



REPUBLIKA SLOVENIJA

MINISTRSTVO ZA NOTRANJE ZADEVE

POLICIJA

POLICIJSKA UPRAVA NOVA GORICA

Sedejeva ulica 11, p. p. 250, 5001 NOVA GORICA

Telefon: 05 303 42 00; telefaks: 05 303 43 63

E-pošta: pung@policija.si; <http://www.policija.si>

Številka : 0911-001/2008/7 (3H1-02)

Datum: 18. 3. 2008



POROČILO O DELU POLICIJSKE UPRAVE NOVA GORICA ZA LETO 2007

- GRADIVO ZA NOVINARJE -

Nova Gorica, marec 2008

VSEBINA

1	ZNAČILNOSTI DELA POLICIJE ZA LETO 2007	3
2	DELO PO POSAMEZNIH DELOVNIH PODROČJIH	3
2.1	TEMELJNE DEJAVNOSTI	4
2.1.1	PREPREČEVANJE, ODKRIVANJE IN PREISKOVANJE KRIMINALITETE	4
2.1.2	VZDRŽEVANJE JAVNEGA REDA IN ZAGOTAVLJANJE SPLOŠNE VARNOSTI LJUDI IN PREMOŽENJA	6
2.1.3	ZAGOTAVLJANJE VARNOSTI CESTNEGA PROMETA	7
2.1.4	NADZOR DRŽAVNE MEJE IN IZVAJANJE PREDPISOV O TUJCIH	8
2.1.5	VAROVANJE DOLOČENIH OSEB IN OBJEKTOV	9
2.2	DRUGE DEJAVNOSTI	9
2.2.1	V SKUPNOST USMERJENO POLICIJSKO DELO	9
2.2.2	OPERATIVNO-KOMUNIKACIJSKA DEJAVNOST	9
2.2.3	FORENZIČNA IN KRIMINALISTIČNOTEHNIČNA DEJAVNOST	10
2.2.4	ANALITSKA DEJAVNOST	10
2.2.5	NADZORNA DEJAVNOST	10
2.2.6	SPREMLJANJE IZVAJANJA POLICIJSKIH POOBLASTIL IN OGROŽANJA POLICISTOV	11
2.2.7	REŠEVANJE PRITOŽB	11
2.2.8	NOTRANJE PREISKAVE	12
2.2.9	INFORMACIJSKA IN TELEKOMUNIKACIJSKA DEJAVNOST	12
2.2.10	KADROVSKE IN ORGANIZACIJSKE ZADEVE	12
2.2.11	IZOBRAŽEVANJE, IZPOPOLNJEVANJE IN USPOSABLJANJE	12
2.2.12	FINANČNO-MATERIALNE ZADEVE	13
2.2.13	MEDNARODNO SODELOVANJE	13
2.2.14	ODNOSI Z JAVNOSTMI	14
2.2.15	DEJAVNOST SPECIALIZIRANIH POLICIJSKIH ENOT	14

1 ZNAČILNOSTI DELA POLICIJE ZA LETO 2007

Leta 2007 je bilo delo Policijske uprave Nova Gorica usmerjeno v zagotavljanje stabilnih varnostnih razmer na območju celotne uprave. Cilji, ki so bili postavljeni, so bili večinoma doseženi. To se kaže tudi na izboljšanju stanja na posameznem delovnem področju.

Število kaznivih dejanj se je nekoliko povečalo, medtem ko je preiskanost rahlo upadla predvsem zaradi slabše preiskanih kaznivih dejanj poškodovanj tuje stvari in kaznivih dejanj ponarejanje denarja, medtem ko je boljša preiskanost vlomov in drznih tatvin. Tudi vsa hujša kazniva dejanja so preiskana, učinkovito smo izvajali naloge na varnostno obremenjenih območjih.

Javni red in mir so zaznamovali primeri vandalizma, družinskega nasilja in hrupa. Prav uveljavljanje novega Zakona o varstvu javnega reda in miru, ob spremembah Zakona o prekrških, je pripomoglo, da smo za nekatere moteče kršitve lažje in učinkoviteje ukrepali. Na javnih zbiranjih, od katerih so bile nekatere množične, ali pa so trajale vse poletje, hujših kršitev ni bilo. Še vedno je v poletnih mesecih moteč dejavnik hrup, ki ga povzročajo razni izvajalci glasbe in moti okoliške prebivalce.

Stanje v cestnem prometu je ugodnejše, saj je manj mrtvih, prav tako je delež voznikov, ki so povzročili prometne nesreče pod vplivom alkohola, v upadu. Pozitivno so se pokazali preventivni projekti za motoriste, ki smo jih organizirali samostojno ali pa v sodelovanju s posameznimi občinami, kakor tudi spremenjene oblike dela patrolj na kritičnih relacijah. V tem letu je bilo izvedenih več športnih prireditev na cestah, kjer pa do večjih zastojev ni prihajalo.

Trend umirjanja ilegalnih migracij se nadaljuje. Večinoma gre za organizirane skupine. Do decembra, ko so bile odpravljene mejne kontrole zaradi uveljavitve Schengenskega pravnega reda, smo izvajali delo v obliki mešanih patrolj, na mejnih prehodih za obmejni promet pa delo opravljali v obliki patrolj in s tem bolj racionalno uporabljali kader.

Vse leto smo izvajali aktivnosti na področju v skupnost usmerjenega policijskega dela, ki smo jih uresničevali v sodelovanju z lokalnimi institucijami preko svetov ali z drugimi institucijami, kot tudi s samostojnimi projekti. Vse aktivnosti so bile usmerjene v ciljno izbrane različne skupine oseb ali glede na kritična področja dela.

Sodelovanje z drugimi državnimi organi, predvsem državnim tožilstvom, sodišči, upravnimi enotami, inšpekcijskimi službami, je ustrezno. Tudi sodelovanje z italijanskimi varnostnimi organi, ki smo ga, prav zaradi odprave mejne kontrole, poglobili, je uspešno.

Leta 2007 je bilo sprejetih in dopoljenih kar nekaj predpisov, prav tako pa so se že pokazali rezultati zaradi sprememb Zakona o prekrških, saj so pooblaščenec osebe prekrškovnih organov razbremenile administrativnih opravil.

Uveljavitev Schengenskega pravnega reda je prinesla kar nekaj sprememb tako v organizacijskem kot tudi kadrovskega smislu. Ukinjene so bile nekatere enote, velik del mejnih policistov je bil razporejen na mejo z Republiko Hrvaško, zato je bilo potrebno organizacijo dela prilagoditi, hkrati pa zagotoviti, da prisotnost in aktivnosti policije na območjih, kjer so enote ukinjene, ni upadlo.

2 DELO PO POSAMEZNIH DELOVNIH PODROČJIH

2.1 TEMELJNE DEJAVNOSTI

2.1.1 PREPREČEVANJE, ODKRIVANJE IN PREISKOVANJE KRIMINALITETE

Leta 2007 smo na območju Policijske uprave Nova Gorica v primerjavi z letom 2006 obravnavali 1,8 % več kaznivih dejanj in sicer 2526 (2481). Sami smo odkrili 436 (436) ali 17,3 % (17,6 %) kaznivih dejanj. Državnemu tožilstvu smo podali 2157 (2077) kazenskih ovadb ali 3,9 % več in 338 (351) poročil v dopolnitev kazenske ovadbe ali 3,7 % manj poročil. Po naši oceni so storilci s kaznivimi dejanji povzročili za 3.916.410 evrov (2.168.510 evrov) škode. Prav tako smo na tožilstvo podali 1461 (1294) poročil o dejanjih brez pravne podlage za pregon (148/10 Zakon o kazenskem postopku).

Od skupnega števila kaznivih dejanj smo preiskali 1175 (1204) ali 46,5 % (48,5%), kar je 2 % manj kot v letu 2006. Preiskanost kaznivih dejanj je slabša predvsem zaradi povečanega števila kaznivih dejanj ponarejanja denarja, saj smo v letu 2007 obravnavali 293 (223) ali 70 kaznivih dejanj več, ki so nepreiskana in slabše preiskanosti kaznivih dejanj poškodovanje tuje stvari. Prav tako smo obravnavali manjše število kaznivih dejanj gospodarske kriminalitete, in sicer 145 (204) kaznivih dejanj, ki so večinoma preiskana.

Leta 2007 smo na območju novogoriške policijske uprave obravnavali 2381 (2277) kaznivih dejanj s področja splošne kriminalitete ali 4,6 % več. Med kaznivimi dejanji zoper življenje in telo je bilo največ lahkih telesnih poškodb, med kaznivimi dejanji zoper spolno nedotakljivost je bilo največ spolnih napadov na osebo mlajšo od 15 let, med kaznivimi dejanji zoper premoženje pa je bilo največ kaznivih dejanj tatvin.

Obravnavali smo 75 (96) kaznivih dejanj zoper življenje in telo ali 21,9 % manj kot preteklo leto, preiskanih pa je bilo 94,7 % (94,8 %) kaznivih dejanj. V največji meri se je zmanjšalo število kaznivih dejanj lahke telesne poškodbe. Obravnavali nismo nobenega (0) umora, obravnavali pa smo 2 (5) poskusa umora. Prav tako nismo beležili kaznivega dejanja posebno hude telesne poškodbe.

Povečalo se je število kaznivih dejanj Ogrožanje varnosti za 37,4 % iz 99 v letu 2006 na 136 v letu 2007. Povečanje pripisujemo večji osveščenosti oškodovancev v povezavi z družinskim nasiljem in preventivni dejavnosti policije.

Obravnavali smo 17 (19) kaznivih dejanj zoper spolno nedotakljivost. Večino predstavljajo kazniva dejanja spolnega napada na osebo mlajšo od 15. let, in sicer smo jih obravnavali 10 (8). Eno kaznivo dejanje spolnega nasilja ni preiskano, vsa ostala kazniva dejanja iz tega sklopa so preiskana.

V letu 2007 smo obravnavali 1408 (1472) kaznivih dejanj zoper premoženje ali 4,3 % manj. Preiskanih je 28,0 % (31,5 %) kaznivih dejanj ali 3,5 % manj kot v preteklem letu. Slabša so preiskana predvsem kazniva dejanja poškodovanje tuje stvari, ki smo jih v letu 2007 obravnavali 257 (280), delež preiskanosti teh kaznivih pa je leta 2007 znašal 19,1% (39,3%). Boljša pa je preiskanost vlomov, drznih tatvin in tatvin motornega vozila. Skupno število tatvin se je zmanjšalo za 4,9 % iz 999 v letu 2006 na 950 v letu 2007. Zmanjšalo se je število tatvin motornih vozil za 65,5 % iz 29 v letu 2006 na 10 v letu 2007 in drugih tatvin za 7 % iz 654 v letu 2006 na 608 v letu 2007. Povečalo pa se je število vlomov za 3,7 % iz 269 v letu 2006 na 279 v letu 2007 in drznih tatvin za 12,8 % iz 47 v letu 2006 na 53 v letu 2007. Obravnavali smo tudi 9 (3) ropov ali poskusov roba, od teh je 7 preiskanih. V letu 2007 smo obravnavali 3 (2006 – 1) požige.

V letu 2007 smo obravnavali 63 (47) ali 34 % več kaznivih dejanj, katerih storitve so osumljeni mladoletniki. Mladoletni osumljenci predstavljajo 7,2 % (5,7%) vseh ovadenih osumljencev. Največ kaznivih dejanj mladoletnikov predstavljajo kazniva dejanja zoper

premoženje 27 (32) in sicer največ poškodovanj tuje stvari 8 (7) ter kazniva dejanja zoper javni red in mir 12 (6) in sicer največ kaznivih dejanj nasilništva 7 (5). Mladoletniki so tudi storili 5 (1) kaznivih dejanj v povezavi s prepovedanimi drogami. Druga kazniva dejanja so bila s strani mladoletnikov storjena v manjši meri.

V letu 2007 smo obravnavali 116 (93) kaznivih dejanj z elementi nasilja v družini. Po usposabljanju policistov v zvezi družinskega nasilja le ti pri obravnavi dogodkov prvenstveno izhajajo iz suma kaznivega dejanja. Večino kaznivih dejanj z elementi nasilja v družini predstavljajo: ogrožanje varnosti 29 (21), nasilništvo 28 (20), grdo ravnanje 15 (14), drugih kaznivih dejanj pa je bilo manj.

Gospodarskih kaznivih dejanj smo obravnavali 145 (2006 – 204, 2005 – 155, 2004 - 163), kar pomeni upad za 28,9 %, je pa v povprečju zadnjih štirih let. Razloge za upad števila kaznivih dejanj je treba iskati predvsem v dejstvu, da je oddelek gospodarske kriminalitete Sektorja kriminalistične policije Policijske uprave Nova Gorica obravnaval v letu 2007 kar nekaj večjih zadev, ki so zaradi svojih razsežnosti in zahtevnosti zahtevale daljšo dobo reševanja. Obravnavanih je bilo več kaznivih dejanj zlorabe položaja ali pravic za 80,8 % iz 26 v letu 2006 na 47 v letu 2007.

Kazniva dejanja organizirane kriminalitete so v upadu za 23,2 % in sicer smo v letu 2007 obravnavali 63 (82) kaznivih dejanj. Pri obravnavi organizirane kriminalitete je povečano število kaznivih dejanj v zvezi neupravičene proizvodnje in prometa z mamili, ki smo jih obravnavali 14 (10). Obravnavali smo tudi 10 (2) kaznivih dejanj v zvezi prepovedanega prehoda državne meje, 7 (0) kaznivih dejanj ponarejanja denarja, katerih osumljenca, sicer tuja državljana, sta bila prijeta, pridržana in privedena s kazensko ovadbo preiskovalnemu sodniku zaradi vnovčitve ponarejenih ameriških dolarjev. Druga kazniva dejanja pa ne izstopajo. V zvezi računalniške kriminalitete smo obravnavali 4 (2006 – 2) kazniva dejanja.

Leta 2007 smo obravnavali 124 (86) kaznivih dejanj v zvezi zlorabe prepovedanih drog, kar je za 44,2 % več kot v preteklem letu. Obravnavali smo 107 (78) kaznivih dejanj neupravičene proizvodnje in prometa z mamili po 196. členu Kazenskega zakonika (dalje: KZ) in 17 (8) kaznivih dejanj omogočanja uživanja mamil po 197. členu KZ. Porast kaznivih dejanj gre pripisati večjemu številu odkritih kaznivih dejanj s strani Policijske postaje Bovec in Policijske postaje Idrija. Količina zaseženih prepovedanih drog je manjša kot v preteklem letu, kar gre pripisati zasegu večje količine prepovedanih drog na mejnem prehodu Vrtojba v letu 2006. V letu 2007 je bil večji zaseg - 6 kg heroina ilegalcu – kurirju na območju PP Ajdovščina. Obravnavanih je bilo 157 (120) ali 30,8 % več prekrškov po Zakonu o proizvodnji in prometu s prepovedanimi drogami.

Obravnavali smo še 17 (9) kaznivih dejanj nedovoljene proizvodnje in prometa orožja ali eksplozivov. Med obravnavanimi osumljenci ne beležimo oseb, ki bi se ukvarjale s prodajo prepovedanega orožja. Povečanje števila kaznivih dejanj je predvsem zaradi posedovanja orožja, delov orožja ali hladnega orožja osumljencev obravnavanih zaradi drugih kaznivih dejanj in izvedenih hišnih preiskavah pri le teh.

Na območju Policijske uprave Nova Gorica smo obravnavali 10(2) kaznivih dejanj prepovedanega prehajanja meje ali ozemlja države.

Povečalo se je tudi število kaznivih dejanj izsiljevanja iz 11 v letu 2006 na 22 v letu 2007. Pri obravnavi le teh je značilno, da je več kaznivih dejanj izsiljevanja storila ista oseba med uživalci prepovedanih drog, omeniti pa je potrebno tudi večje število izsiljevanja mladoletnih oseb v šolah, kjer pa gre za izsiljevanje med vrstniki. Zmanjšalo pa se je število povzročitev splošne nevarnosti ki smo jih obravnavali 18 (31).

Leta 2007 se je za 31,4 % povečalo število obravnavanih kaznivih dejanj ponarejanja denarja. Obravnavali smo 293 (223) teh kaznivih dejanj, katera so večinoma nepreiskana in

tudi močno vplivajo na slabšo preiskanost kaznivih dejanj v letu 2007.

2.1.2 VZDRŽEVANJE JAVNEGA REDA IN ZAGOTAVLJANJE SPLOŠNE VARNOSTI LJUDI IN PREMOŽENJA

Stanje javnega reda in miru na območju Policijske uprave Nova Gorica, v letu 2007, kljub statističnemu porastu kršitev ocenjujemo kot ugodno. V začetku leta je izstopala problematika vandalizma in kršitev javnega reda v gostinskih lokalih v središču Ajdovščine, ki jo je policijska postaja uspešno reševala s intenzivnim izvajanjem nadzora in v sodelovanju z lokalno skupnostjo. Glede problematike prepovedanih drog nadaljujemo z intenzivnimi aktivnostmi, velik del kršitev se ugotavlja v mestu Nova Gorica. Preko poletja je bila na območju evidentirana problematika kršitev v okviru odvijanja javnih prireditev, katerih so se udeleževali mladi iz območja Goriške in Krasa in v diskoteki v Tolminu. Policijske enote so z ustreznim operativnim delom (opazovanje, prisotnost policistov v soseski,) in preventivnim delom (situacijsko preventivni ukrepi, sodelovanje z lokalno skupnostjo in stanovalci) zgoraj navedeno problematiko uspešno obvladale.

Leta 2007 se je število kršitev glede nasilja v družini statistično povečalo, obravnavali smo 173 (127) kršitev, sorazmerno se je povečalo tudi število ukrepov prepovedi približevanja določenemu kraju oziroma osebi na podlagi Zakona o policiji in sicer smo izrekli 33 (29) ukrepov.

Leta 2007 je bilo na območju novogoriške policijske uprave obravnavanih 2348 (2122) kršitev predpisov o javnem redu ali za 10,7% več kot v letu 2006. Kršitev Zakona o varstvu javnega reda in miru je bilo 1463 (1337) ali za 9,4% več kot preteklo leto. Po nekajletnem upadu je opazen porast tovrstnih kršitev, vendar ocenjujemo, da je to tudi posledica uveljavitve novega zakona, ki je ponovno opredelil možnost ukrepanja v primeru kršitev hrupa. Povečano število kršitev je tudi realno glede na stanje tovrstne operativne problematike. Kršitev drugih predpisov o javnem redu je bilo 885 (785) ali za 12,7% več kot preteklo leto. V okviru teh podatkov izstopajo povečanje kršitev na podlagi Zakona o proizvodnji in prometu s prepovedanimi drogami, Zakona o zaščiti živali in Zakona o omejevanju porabe alkohola. Glede slednjega gre predvsem za celovit pristop k obravnavi problematike alkohola tako v okviru javnega reda, kakor tudi prometne varnosti. Obravnavali smo 3 (3) kršitve javnega reda s pet ali več kršitelji, vse kršitve so bile storjene v gostinskih lokalih. Policisti so obravnavali 21 (15) kršitev Zakona o orožju, v 6 (2) primerih je bila upravni enoti posredovana pobuda za uvedbo upravnega postopka za odvzem orožja. V skladu s predpisi so policijske enote na podlagi Zakona o policiji v 23 (20) primerih zagotovile pomoč – asistenco, upravičencem. Policisti so obravnavali tudi številne nesreče in druge dogodke, ki so prikazani v prilogi.

Leta 2007 protestnih shodov na območju Policijske uprave Nova Gorica ni bilo. Skupaj je bilo priglasih 1231 (1164) javnih zbiranj. Zahtevnejša so bila varovanja športnih prireditev – nogometnih tekem v 1. Slovenska nogometna liga, Evropsko prvenstvo v košarki za mlajše člane in prireditev z udeležbo večjega števila obiskovalcev (Reggae festival in Metal camp v Tolminu, Noč na jezeru na Mostu na Soči, Ajdovščina v Maju, Čipkarski praznik v Idriji, Poletna in Zimska plaža v Novi Gorici).

Nadzor nad zasebnimi varnostnimi subjekti so policijske postaje in policijski oddelek izvajali ob rednem delu, občasno pa tudi v obliki poostrenih nadzorov, ki so se izvedli v posameznih gostinskih lokalih, ter izveden poostren nadzor glede prevoza denarnih vrednosti. Ugotovljenih je bilo 7 (3) kršitev Zakona o zasebnem varovanju, na podlagi katerega je bilo ustrezno ukrepano.

2.1.3 ZAGOTAVLJANJE VARNOSTI CESTNEGA PROMETA

Načrtovane naloge na področju zagotavljanja varnosti cestnega prometa smo v letu 2007 izpolnili. Čeprav je stanje na področju alkohola nekoliko boljše kot v letu 2006, saj se je delež alkoholiziranih voznikov, za katere smo odredili preizkus alkoholiziranosti, zmanjšal za 1,61%, še vedno negativno izstopa, kljub temu, da smo povečali število odrejenih in opravljenih preizkusov alkoholiziranosti. Kljub temu, da je število ukrepov zaradi neuporabe varnostnih pasov manjše, pa je uporaba varnostnih pasov pri voznikih in sopotnikih udeleženi v prometnih nesrečah nekoliko ugodnejša kot v enakem obdobju 2006. Prometna varnost je bila predvsem glede posledic prometnih nesreč v letu 2007 ugodnejša kot v enakem obdobju leta 2006 in je primerljiva s stanjem iz leta 2005, ko je bila med najbolj ugodnimi na območju Policijske uprave Nova Gorica v zadnjih letih nasploh. Dejstvo pa je, da so podatki o hujših posledicah prometnih nesreč v zadnjih letih na našem območju zelo nihali.

Kot je bilo glede varnosti cestnega prometa v letu 2007 že poudarjeno izstopa problematika alkohola zlasti v času vikendov, kjer smo se poskušali v smislu nadzorov usmeriti v večji meri tudi na lokalne ceste, pripravili pa smo tudi več preventivnih aktivnosti. Kot učinkovita se je pokazala nova oblika dela – delo posebnih patrulj po problematiki hitrosti v času prvomajskih praznikov in koordinacija posebnih prometnih patrulj v poletnih mesecih v Posočju oz. na Keltiki, ki sodita med rizične relacije. Prav tako smo v jesensko zimskem obdobju začeli izvajati nadzore prometa v kombinaciji s civilnimi in uniformiranimi patruljami s ciljem ugotavljanja najhujših kršitev. Tovrstne oblike dela bomo nadaljevali tudi v prihodnje, saj se pokazala kot učinkovita in je tako pri voznikih in tudi policistih naletela na ugoden odziv. Z aktivnostmi policije glede prometne varnosti smo redno obveščali medije.

Leta 2007 smo obravnavali 19.395 (2006 = 21.052 ali – 7,9%) kršitev pri nadzoru cestnega prometa in 1.271 (1.237 oz. +2,76%) prometnih nesreč, v katerih je bilo skupno udeleženi 2.349 (2.257 ali +4%) oseb. Leta 2007 smo za 21,2% zmanjšali število opozorjenih vseh kršiteljev - 4576 (5805). Tako se je število opozorjenih kršiteljev, glede na skupno število ugotovljenih kršitev, zmanjšalo za 4,5%. V prometnih nesrečah je umrlo 7 (19 ali -63 %) oseb. Število hudo telesno poškodovanih se je zmanjšalo s 85 na 63 ali za 26 %, število lahko telesno poškodovanih se je nekoliko povečalo s 443 na 460 oseb ali za 3,8 %. Najpogostejši vzroki prometnih nesreč so bili nepravilna stran in smer vožnje in neprilagojena hitrost.

V primerjavi z letom 2006 so policisti odredili za 24 % več preizkusov alkoholiziranosti (18.361 – 14.741), vendar je bilo pozitivnih preizkusov za 4,6% manj kot v letu 2006. Vseh strokovnih pregledov zaradi suma vožnje pod vplivom alkohola je bilo za 17,6% manj (187 – 154). V letu 2007 je bilo skupno odrejenih nekoliko več strokovnih pregledov zaradi suma vožnje pod vplivom mamil glede na leto 2006 (232 – 207 ali + 12%). Število pozitivnih strokovnih pregledov je enako kot leta 2006 (32-32), negativnih rezultatov strokovnih pregledov pa je bilo 46 (45). Število odklonjenih strokovnih pregledov pa se je iz 124 primerov v letu 2006 dvignilo na 146 v letu 2007.

Policisti so pri rednem delu in v poostrenih nadzorih prioriteto izvajali nadzor hitrosti, vožnjo pod vplivom alkohola in nadzor nad uporabo varnostnih pasov pri vožnji, kljub temu pa so izvajali tudi nadzor in kontrolo nad vozniki in vozili, za vožnjo katerih so potrebna posebna znanja (vozila avtošol, taxiji, avtobusi, tovorna vozila, vozila za prevoz nevarnega blaga, izredni prevozi). PPP Nova Gorica je občasno tudi sodelovala pri zavarovanju izrednih prevozov na podlagi dovoljenj. V letu 2007 smo tudi sodelovali pri zavarovanju vseh večjih športnih prireditev na cesti (Dirka po Sloveniji, Kolesarski maraton Franja, Kolesarski maraton Češenj, Kolesarski maraton Treh mest).

V letu 2007 smo izvedli tudi tri skupne poostrene nadzore pri katerih so na območju R Slovenije sodelovali policisti iz R Italije. Istočasno pa so nadzori potekali tudi na območju R Italije, v katerih so sodelovali policisti PPP Nova Gorica.

2.1.4 NADZOR DRŽAVNE MEJE IN IZVAJANJE PREDPISOV O TUJCIH

Število ilegalnih prehodov državne meje prek območja Policijske uprave Nova Gorica je v letu 2007 manjše za 11 %. Ugotovljene kršitve s področja bivanja in zaposlovanja tujcev v naši državi pa so v podobnem obsegu kot v preteklih letih. Pri mejni kontroli na mejnih prehodih je problematika uporabe ponarejenih ali prenarejenih listin v manjšem upadu in sicer 30 (43) odkritih primerov, v porastu pa je število zasegov orožja 6 (3), število odkritih ukradenih vozil 3 (3) in odkritih poskusov prenosa prepovedane droge 3 (4) je v podobnem obsegu kot v preteklem letu.

Na mejnih prehodih za obmejni promet smo v skladu z odredbo generalnega direktorja Policije izvajali naloge mejne kontrole v obliki policijskih patrolj. Minuto po polnoči dne 21.12.2007 je z odpravo mejne kontrole, državna meja z Republiko Italijo, postala notranja meja Evropske unije.

Leta 2007 smo nadaljevali z varovanjem državne meje z mešanimi slovensko-italijanskimi patroljami na z ilegalnimi migracijami najbolj obremenjenih predelih državne meje. V januarju, juliju in oktobru 2007 so bile prijete tri večje skupine ilegalnih prebežnikov (19-20 oseb) in vodičev. Stanje na »zeleni meji« ni bilo problematično glede ilegalnih prehodov z motornimi vozili. Na območju PP Kobarid je bil odkrit ilegalen prehod državne meje in prevoz dveh ukradenih tovornih vozil v Italiji (en osumljenec tudi ovaden), na območju PP Ajdovščina pa odkrito v Italiji ukradeno osebno terensko vozilo višjega cenovnega razreda.

Število potnikov, ki so prestopili državno mejo na mejnih prehodih, se je zmanjšalo za 1 %, oziroma na 16.759.306 (16.963.348), pri tem pa je potrebno upoštevati, da so statistični podatki za leto 2007 samo do 20.12.2007, oziroma do ukinitve mejne kontrole. Število osebnih vozil pa je iz 4.323.107 v letu 2006 naraslo na 4.357.591 v letu 2007. Promet tovornih vozil se je zmanjšal za 7% in sicer iz števila 568.563 v letu 2006 na 527.561 v letu 2007.

Obravnavanih je bilo 277 (220) kršitev Zakona o tujcih in 124 (231) kršitev Zakona o nadzoru državne meje, kar kaže na padec problematike ilegalnih migracij. Število ilegalnih prehodov se je zmanjšalo za 11 % na število 377 (425). Podobno kot v letu 2006 so najpogosteje, zaradi ilegalnih prehodov, obravnavani državljani Albanije, Srbije, Turčije in Makedonije. Pri kršitvah Zakona o tujcih so bili zaradi nedovoljenega prebivanja najpogosteje obravnavani državljani Srbije in Makedonije.

Na mejnih prehodih je bilo zavrženih 1.137 (2.637) ali za 57 % manj potnikov, ki niso izpolnjevali zakonskih pogojev za vstop v državo. Najpogosteje so bili zaradi neizpolnjevanja pogojev za vstop v državo zavrženi državljani Srbije (211), Albanije (187) in Ukrajine (123). Policisti so na mejnih prehodih obravnavali tudi 30 (43) primerov zlorab listin, od tega največ zlorab voznških dovoljenj, delovnih dovoljenj, osebnih izkaznic in potnih listov. Zlorabljene listine so najpogosteje uporabljali državljani Srbije in Romunije.

V preteklem letu na območju Policijske uprave Nova Gorica mejnega incidenta nismo obravnavali. Italijanski mejni organi so nam na podlagi sporazuma o vračanju oseb vrnili 121 (216) tujcev, ki so bili prijete na italijanski strani državne meje po ilegalnem prehodu državne meje med Slovenijo in Italijo. Prav tako na podlagi sporazumov o vračanju oseb smo na Hrvaško, Madžarsko in v Italijo skupaj vrnili 49 (13) tujcev. Poleg tega je bilo na podlagi 50. člena Zakona o tujcih odstranjenih še 37 (123) tujcev, največ na Hrvaško.

2.1.5 VAROVANJE DOLOČENIH OSEB IN OBJEKTOV

Izvajali smo naloge ob obisku posameznih varovanih oseb.

2.2 DRUGE DEJAVNOSTI

2.2.1 V SKUPNOST USMERJENO POLICIJSKO DELO

V letu 2007 smo izvajali načrtovane naloge v skupnost usmerjenega dela. Lokalnim skupnostim so bili posredovani dokumenti o varnostni problematiki, v nekaterih so se komandirji policijskih postaj udeležili sej občinskih svetov in sosvetov. Preventivna dejavnost na področju kriminalitete je bila usmerjena v različno operativno problematiko. Glede problematike prepovedanih drog nadaljujemo z aktivnostmi začeti v preteklih letih. PP so organizirale sedem aktivnosti v smislu predavanj oz. okroglih miz za učitelje in starše v OŠ (predaval je kriminalist Sektorja kriminalistične policije PU Nova Gorica). V osnovnih šolah so vodje policijskih okolišev (dalje: VPO) nadaljevali z izvajanjem preventivnega projekta glede nasilja v šoli »Zberi pogum in povej«, prav tako se je nadaljeval projekt »Varnost starejših občanov«. Lutkovnih predstav »113 – policija za otroke« v letošnjem letu nismo izvedli. Posamezne PP so pred turistično sezono pripravile medijske članke glede problematike vlomov v zasebne prostore, prav tako so VPO v preventivnem smislu opravili razgovore v zvezi problematike tatvine barvnih kovin. Izvedli smo že uveljavljene preventivne aktivnosti glede problematike pirotehnike, ki smo jih nagradili z medijskimi aktivnostmi.

Izpostaviti je potrebno regijski preventivni projekt »Ne-odvisen.si«, osveščanje javnosti na temo odvisnosti v sodobni družbi, ki je potekal v organizaciji podjetja IMC d.o.o Nova Gorica, sodelovale pa so vse lok. skupnosti, podjetja in druge institucije. PU Nova Gorica je aktivno vsebinsko sodelovala že v pripravah na projekt, ki je bil kasneje razširjen tudi na območje PU Koper in PU Postojna. Ciljna tema v kontekstu sodelovanja policije so bile prepovedane droge na splošno (sodelovanje na okroglih mizah, srečanjih z mladostniki idr), ter alkohol oz. prepovedane droge v prometu (priprava preventivne zloženke, aktivnosti ciljno usmerjene na t.i. »martinov vikend«). V tej smeri so potekale tudi številne aktivnosti znotraj projekta.

Glede problematike cestnega prometa smo izvedli večje število preventivnih aktivnosti, ki so bile usmerjene v dejansko problematiko in sicer glede problematike voznikov motornih koles na t.i. Soški cesti, v Posočju in Keltiki, kjer smo skupaj z Mestno občino Nova Gorica, občino. Kanal ob Soči in Bovec pripravili posebne preventivne table, na mestih prometnih nesreč s smrtnim izidom smo namestili posebne table z znakom »?«, ki smo jih poimenovali ZAKAJ, aktivnosti smo ustrezno medijsko predstavili. Nadaljevali smo s preventivnim projektom predavanj za dijake srednjih šol (Ajdoščina, Tolmin) »Mladi v prometu«. Izvedli smo tudi že tradicionalni likovni natečaj za otroke 3. razredov OŠ na temo prometa na projekt Varna pot v šolo, zaključna prireditev s podelitvijo nagrad avtorjem je potekala na OŠ Bovec. Policijske postaje in policijski oddelek so skupaj z lokalnimi skupnostmi izvedle več preventivnih prireditev s prometno varnostno vsebino.

2.2.2 OPERATIVNO-KOMUNIKACIJSKA DEJAVNOST

Prebivalci Severno primorske regije dobro poznajo interventno številko policije, kamor se lahko obrnejo, če potrebujejo pomoč. Občani so na interventno telefonsko številko 113 poklicali 33128 krat, kar je v primerjavi z letom 2006 (29431) za okoli 13.% porasta in leta 2005 (28025) in leta 2004 (26078) . Delež interventnih klicev se je v primerjavi z letom prej

povečal za 13% 2007 - 8.251 (2006 -7297) (2005 -6089).(2004 -6001). Iz navedenega lahko sklepamo, da občani pogosteje uporabljajo interventno številko policije, ko jo dejansko tudi potrebujejo. Državljeni se še vedno pogosto obračajo na policijo za primere, ki niso v pristojnosti policije. V vseh takih primerih se jim ustrezno svetuje, kje lahko poiščejo pomoč.

Policijske sile so največkrat intervenirale na področju prometne varnosti, kriminalitete in javnega reda in miru, kar je podobno trendom iz preteklih obdobj.

Pomemben delež opravljenega dela je Operativno-komunikacijski center PU Nova Gorica opravil tudi na področju obveščanja javnosti. Na podlagi posredovanih informacij, so bila sredstva javnega obveščanja sprotno seznanjena z varnostnimi dogodki in pojavi. Za obveščanje javnosti so pomembna jutranja javljanja v živo na treh radijskih postajah, saj so prav te oddaje najbolj poslušane. V določenih primerih je policija s pomočjo posredovanih informacij pridobila povratne informacije od državljanov, ki so pripomogle k uspešnemu delu organa.

2.2.3 FORENZIČNA IN KRIMINALISTIČNOTEHNIČNA DEJAVNOST

Kriminalistični tehniki so opravljali preiskave sledi papilarnih linij, obuval, opravljali so preliminarno testiranje prepovedanih drog, identifikacijo vozil, pregleda orožja oziroma vse vrste sledi za katere so kriminalistični tehniki usposobljeni. Omenjene preiskave so opravljali za potrebe celotne PU Nova Gorica. Izdelali so več strokovnih mnenj. Število bi lahko bilo večje, vendar zahtevnejša strokovna mnenja pošiljamo v izdelavo strokovnjakom CFP, v izogib morebitnim kasnejšim zapletom na sodiščih. Poleg tega v primerih, ko je KD storilcu dokazano na drug način, izdelujemo strokovna mnenja samo na zahtevo ODT ali sodišča.

Kriminalistični tehniki so nudili strokovno kriminalistično tehnično pomoč pri vseh ogledih krajev kaznivih dejanj, ki jih je opravil preiskovalni sodnik ali kriminalist SKP. Prav tako so nudili strokovno pomoč lokalnim kriminalistom in drugim policistom, kjer je bilo potrebno in so za pomoč zaprosili. Strokovno pomoč so nudili tudi pri dogodkih s hujšimi posledicami, predvsem pri prometnih nesreče s smrtnim izidom ali pobegom. Število ogledov, kjer so nudili strokovno pomoč kriminalistični tehniki je večje za 7,9%. Glede na skupno število ogledov na PU Nova Gorica so povečali delež ogledov, ki se jih udeležujejo kriminalistični tehniki iz 58,5% v letu 2006, na 64,7% v letu 2007. Število daktiloskopiranih oseb se je povečalo za 2,7%.

2.2.4 ANALITSKA DEJAVNOST

Policijske enote mesečno izdelujejo Analizo tveganja na področju nedovoljenih migracij, ki zajema nezakonito prebivanje, nedovoljeno prehajanje državne meje in zavrnitve vstopa tujcem na mejnih prehodih. V analizi so predstavljeni ugotovljeni trendi določene problematike in ukrepi za njihovo preprečevanje in odpravljanje. Izdelana je bila analiza nepreiskanih kaznivih dejanj v letu 2006. Izdelani sta bili analizi pridržanj oseb, ki so jih pridržali policisti policijskih enot. Vodja OKC PU Nova Gorica je opravil tri analize ukrepanja policistov ob interventnih dogodkih. Mesečno so bili izdelani pregledi stanja varnosti tako na področju varnosti cestnega prometa, kakor na področju javnega reda in miru.

2.2.5 NADZORNA DEJAVNOST

V skladu s pravili za izvajanje nadzorov v policiji so za nadzor pooblaščen delavci policijske uprave izvedli 16 nadzorov nad delom delavcev na policijskih postajah, največ na področju

izvajanja mejne kontrole in varovanja državne meje. Ugotovljeno je bilo, da policisti naloge večinoma izvajajo po usmeritvah in priporočilih.

Opravljen je bil en splošni in 23 strokovnih nadzorov nad delom organizacijskih enot. Izvedeni so bili tudi 3 ponovni nadzori, s katerim je bilo preverjeno odpravljanje večjih ugotovljenih pomanjkljivosti in nepravilnosti.

2.2.6 SPREMLJANJE IZVAJANJA POLICIJSKIH POOBLASTIL IN OGROŽANJA POLICISTOV

Policisti so zaradi preprečitve nadaljevanja kršitve ali drugih zakonskih razlogov pridržali 263 (331) ali 20,5% manj oseb, kar je predvsem posledica spremenjenih pooblastil v smislu novega Zakona o prekrških in upada ilegalnih migracij. Znotraj strukture pridržanj pa je za 11% več pridržanj oseb do iztreznitve in sicer 121 (109).

Na podlagi določil 2. odstavka 157. člena Zakona o kazenskem postopku smo leta 2007 skupaj pridržali 179 (174) oseb. Od tega je bilo do 6 ur pridržanih 97 (107) oseb, do 48 ur pa 82 (67) oseb.

Prisilna sredstva smo uporabili zoper 215 (199) ali 16% oseb več, kot leta 2006. Glede na primere uporab prisilnih sredstev 208 (187) je porast 11,2%, glede na število uporabljenih sredstev 380 (357) pa je porast 6.4%. Ne glede na povečano število oseb, zoper katere so bila uporabljena, se struktura uporabljenih prisilnih sredstev bistveno ne spreminja. Največ so bila uporabljena najmilejša sredstva in sicer sredstva za vklepanje in vezanje 170 (162), in fizična sila – strokovni prijem 198 (176), pri slednjih je tudi največji porast. To pomeni, da sta bili pri uporabi policijskih pooblastil spoštovani načeli postopnosti in sorazmernosti. Palica - tonfa je bila uporabljena v 6 primerih, plinski razpršilec pa v 4 primerih. Sredstvo za prisilno ustavljanje motornih vozil - stinger je bilo uporabljeno v enem primeru - uspešno. V enem primeru je bil uporabljen službeni pes. Strelnega orožja policisti niso uporabili. Vse uporabe prisilnih sredstev so bile ocenjene kot zakonite.

Obravnavali smo skupno 15 (20) kaznivih dejanj napadov in preprečitev uradnega dejanja uradni osebi. V 5 (15) primerih je šlo za kaznivo dejanje preprečitve uradnega dejanja in 10 (5) kaznivih dejanj napada na uradno osebo, ko ta opravlja naloge varnosti. Število kaznivih dejanj napadov na policiste se je povečalo, zmanjšalo pa se je skupno število kaznivih dejanj preprečitve uradnega dejanja. Število kaznivih dejanj napadov na policiste glede na vsebino primerov in število postopkov ni izstopajoče. V dveh primerih so bili napadi tako intenzivni, da je bilo pri tem ogroženo življenje policistov (poskus povoženja policista in napad z nožem). Evidentirali smo 4 (3) grožnje policistom, v vseh štirih primerih je bila zoper osumljence podana kazenska ovadba.

2.2.7 REŠEVANJE PRITOŽB

Leta 2007 smo na območju novogoriške policijske uprave obravnavali 19 pritožb, leta 2006 pa 22 pritožb na postopke policistov. Največ pritožb je bilo, kakor vsa leta do sedaj, zaradi ukrepanja policistov na področju cestnega prometa 7 (16) nakar sledi ukrepanje policistov na področju vzdrževanja javnega reda in miru 5 (7). Največ pritožbenih razlogov je bilo zaradi uporabe pooblastil. Zaradi uporabe prisilnega sredstva je bila sprejeta ena pritožba. Komandirji so reševali pritožbe v 10 primerih in jih 8 uspešno zaključili v pomiritvenem postopku. Na senatu je bilo obravnavanih 5 pritožb, od tega tri pritožbe, ko je bilo iz pritožbe razbrati sum storitve kaznivega dejanja s strani delavcev policije. Ena pritožba, ki se rešuje na senatu, še ni rešena. Na podlagi 12. in 9. člena Pravilnika o reševanju pritožb je bilo predčasno končanih 5 pritožb. Na senatu so bile vse rešene pritožbe ocenjene kot

neutemeljene. V letu 2007 je bilo izvedeno usposabljanje vodij PE in delavcev, ki imajo pooblastilo za reševanje pritožb, na področju reševanja pritožb.

2.2.8 NOTRANJE PREISKAVE

Stalna naloga je bila spremljati in analizirati stanje na področju koruptivnih dejanj delavcev, katerih pa v tem času nismo zaznali, niti nismo bili od drugih obveščeni o takih sumih. Leta 2007 je bilo zaradi suma storitve kaznivega dejanja zoper uradno dolžnost in javna pooblastila obravnavanih pet policistov.

V štirih primerih pri zbiranju obvestil sumov, da so policisti izvršili kaznivo dejanje nismo uspeli utemeljiti, zato so bila na pristojno Okrožno državno tožilstvo podana poročila po 148/10 členu Zakona o kazenskem postopku, v enem primeru pa je bila na podlagi 148/9 ZKP podana kazenska ovadba (s sklepom Okrožnega državnega tožilstva v Novi Gorici zavržena).

Glede na to, da je s 01.11.2007 pristojnost obravnave kaznivih dejanj, ki so jih osumljene uradne osebe, zaposlene v policiji, prešla na Specializirani oddelek Skupine državnih tožilcev za pregon organiziranega kriminala, ki deluje pri Vrhovnem državnem tožilstvu Republike Slovenije, smo v dveh primerih zaradi suma storitve kaznivega dejanja s strani uradnih oseb, zadevi odstopili v nadaljnjo obravnavo Specializiranemu oddelku - Skupine državnih tožilcev za pregon organiziranega kriminala pri Vrhovnem državnem tožilstvu Republike Slovenije.

2.2.9 INFORMACIJSKA IN TELEKOMUNIKACIJSKA DEJAVNOST

Načrtovane naloge so bile izvršene v skladu z letnim načrtom. Namestitvev nove telefonske centrale na Policijsko upravo Nova Gorica in posodobitev video nadzornega sistema na PU Nova Gorica, ki sta bili preneseni iz leta 2006, sta bili dokončani v začetku leta.

2.2.10 KADROVSKE IN ORGANIZACIJSKE ZADEVE

Decembra 2007 je zaradi vstopa Slovenije v schengenski pravni red in s tem ukinitve mejne kontrole na notranjih mejah prišlo na PU Nova Gorica do ukinitve Postaje mejne policije Vrtojba, Policijske postaje Kobarid in Policijske postaje Dobrovo ter zmanjšanja števila delovnih mest na PP Bovec, na novo pa je bila ustanovljena tudi Policijska postaja za izravnalne ukrepe Nova Gorica. Skupno se je število sistemiziranih delovnih mest zmanjšalo za 125, tako da je od 22. 12. 2007 dalje na Policijski upravi Nova Gorica sistemiziranih 376 delovnih mest. Na PU Koper je bilo premeščenih 47 policistov, na PU Postojna 37, po 1 policist pa na PU Ljubljana, Maribor in Slovenj Gradec.

V letu 2007 se je upokojilo 9 delavcev, od tega 7 policistov.

V letu 2007 smo vodili en disciplinski postopek zoper policista, enemu policistu pa je bilo izdano opozorilo pred odpovedjo pogodbe o zaposlitvi. Za pravno pomoč je zaprosilo 5 policistov, od tega je bila pomoč odobrena 3 policistom.

2.2.11 IZOBRAŽEVANJE, IZPOPOLNJEVANJE IN USPOSABLJANJE

Realizirali smo večino individualnih oblik usposabljanj. Vsa individualna usposabljanja so se izvajali v zunanjih ustanovah. Ocenjujemo, da so udeleženci usposabljanj pridobili koristna znanja. Policijska uprava Nova Gorica je z lastnimi multiplikatorji izvedla večje število lastnih oblik usposabljanj na vseh področjih policijskega dela.

Delavci Policijske uprave Nova Gorica so se tekoče udeleževali različnih usposabljanj, ki so jih na podlagi letnega načrta organizirale službe Generalne policijske uprave. Vsi policisti, razen enega, so se v letu 2007 pripravljali in opravili strokovni izpit za imenovanje v naziv. Več delavk pa je opravilo strokovni izpit iz Upravnega poslovanja.

V tem letu smo prav tako izvajali Program višje policijske šole za pridobitev izobrazbe višji policist, saj so štirje študenti opravljali prakso v policijskih enotah na policijski upravi. En delavec je v letu 2007 tudi končal VPŠ in bil razporejen na ustrezno delovno mesto.

Leta 2007 smo izvedli vsa načrtovana usposabljanja policistov za ravnanje s službeno pištolo in dolgocevnim orožjem. Pri teh usposabljanjih ni prišlo do nobenih poškodb delavcev. Leta 2007 smo na Policijski upravi Nova Gorica izvedli tudi nadaljevalno usposabljanje pomožnih policistov, in sicer en dan na policijski enoti kamor so pomožni policisti razporejeni. Za pomožne policiste pa smo izvedli tudi usposabljanje za ravnanje in streljanje z orožjem.

2.2.12 FINANČNO-MATERIALNE ZADEVE

Vozni park Policijske uprave Nova Gorica je bil v zadnjem četrtletju nekoliko pomlajen z novimi vozili. Iz uporabe smo izločali vozila, ki so dotrajana in neuporabna za delo Policije. V letu 2007 nam je bilo dodeljeno skupaj 23 vozil. Od tega 10 osebnih civilnih, 8 osebnih belomodrih vozil, 2 kombija ter 3 motorna kolesa.

Na področju požarnega varstva in varstva pri delu so bile izvedene aktivnosti v skladu z zakonodajo.

2.2.13 MEDNARODNO SODELOVANJE

Policijska uprava Nova Gorica je v letu 2007 nadaljevala že več let dobro sodelovanje z italijanskimi varnostnimi organi, zlasti s kvesturo (Questura) in mejno policijo v Gorici kot tudi v Čedadu, Trbižu in Vidmu. Sodelovanje pa poteka tudi z mestnimi redarji, finančno stražo in orožniki. Oddelek za državno mejo in tujce Sektorja uniformirane policije Policijske uprave Nova Gorica sodeluje zlasti s Sektorjem mejne policije iz Gorice pri izvajanju in načrtovanju nalog mešanih slovensko-italijanskih patrolj ob državni meji.

Sodelovanje je potekalo po vprašanjih, ki se nanašajo na obratovanje mejnih prehodov po Videmskem sporazumu, po Sporazuma o vračanju oseb ter memorandumu o sodelovanju policij Slovenije in Italije v okviru katerega že od leta 2001 poteka tudi sodelovanje v okviru varovanja državne meje z mešanimi patroljami.

Policijske enote kot so Postaja mejne policije Vrtojba, Policijska postaja Dobrovo, Policijska postaja Kobarid in Policijska postaja Bovec pa so glede na operativne potrebe dnevno sodelovale s italijanskimi mejnimi organi, zlasti ob preverjanju raznih operativnih informacij in glede usklajevanja statistike prometa potnikov in vozil prek mejnih prehodov. PMP Vrtojba pa je na mejnem prehodu Nova Gorica izvajala naloge sprejema in predaje oseb v okviru sporazuma o vračanju oseb, ki so ilegalno prestopile skupno državno mejo.

Ob koncu leta je potekalo še posebej svečano srečanje obmejnih organov in predstavnikov lokalnih skupnosti, saj je bilo organizirano v dneh iz 20. na 21.12.2007 na dan, ko se je ukinila mejna kontrola z uradnim prevzemom schengenskega pravnega reda s strani Slovenije, s čimer je državna meja z Italijo postala notranja meja Evropske unije.

2.2.14 ODNOSI Z JAVNOSTMI

Odnosi s predstavniki medijev so bili tudi v letu 2007 dobri, kar lahko ocenimo tudi na podlagi korektnega, pravočasnega in strokovnega obveščanja javnosti. V veliko pomoč pa so nam bili tudi pri promociji različnih preventivnih akcij. Tiskovni predstavnik je sredstvom javnega obveščanja nudil tudi vrsto različnih podatkov, organiziral intervjuje ter prispevke različnih strokovnih služb. Tiskovni predstavnik je skrbel, da so bile ažurno urejene internetne strani novogoriške policijske uprave in skrbel, da so bili na intranetu policije objavljene pohvale in druga sporočila za javnost. Mesečno so bili pripravljene komunikacijski načrti za policijsko upravo in poročila o izvedenih aktivnostih. Pri obveščanju javnosti smo lani uporabili različne vrste komunikacij, in sicer od posredovanja različnih podatkov in informacij preko telefona, v pisni obliki preko elektronske pošte (e-mail) ali kot že navedeno preko neposrednega in posrednega javljanja v programe elektronskih medijev.

Širšo javnost smo sproti obveščali tako preko tiskovnih konferenc kot tudi z dnevnimi sporočili za javnost, v katerih smo predstavili različne pomembnejše dogodke z različnih področij dela. Prav tako pa smo dnevno spremljali članke v različnih časopisih, ki so se dotikali dela policistov. Dnevno izvajanje medijske dejavnosti v sklopu oddaje »Noč in dan« in pisne informacije za medije o dogodkih v zadnjih 24 urah je v skladu z načrti izvajal tudi Operativno-komunikacijski center Policijske uprave Nova Gorica. Novogoriška policijska uprava je v letu 2007 organizirala tri tiskovne konference, od tega je eno tiskovno konferenco sklicala v sodelovanju z Generalno policijsko upravo.

Posameznim policijskim enotam smo pomagali tudi pri pripravi odgovorov, ki so jih posredovali sredstvom javnega obveščanja in jim svetovali pri pripravah na intervjuje z novinarji. Z namenom izboljšanja podobe policije v širši javnosti smo poskrbeli tudi z večjim številom nastopov v različnih medijih, tako na nacionalni, lokalni kot tudi na lokalnih radijskih postajah in časnikih.

2.2.15 DEJAVNOST SPECIALIZIRANIH POLICIJSKIH ENOT

Enota na sklic (Posebna policijska enota) je bila vključena v varovanje športnih in drugih prireditvev, ki so bile označene za dogodke visokega tveganja. Sodelovala je pri zagotavljanju javnega reda na športnih prireditvah in drugih javnih zbiranjih (nogomet I. in III. Slovenska nogometna liga, večdnevne prireditve v Tolminu), spremljanju organiziranih skupin, iskanju oseb v gorah in drugih težko dostopnih območjih in zavarovanju javnih prireditev na težko dostopnih terenih. Enota je bila vključena tudi v pomoč drugim policijskim upravam. Gorska policijska enota je izvedla tri preventivne akcije svetovanja v gorah na območju Kobarida in Bovca.

Alojzij MOHAR
DIREKTOR POLICIJSKE UPRAVE
POLICIJSKI SVETNIK

PRILOGA 1: STATISTIČNI PODATKI POLICIJSKE UPRAVE NOVA GORICA ZA LETO 2007

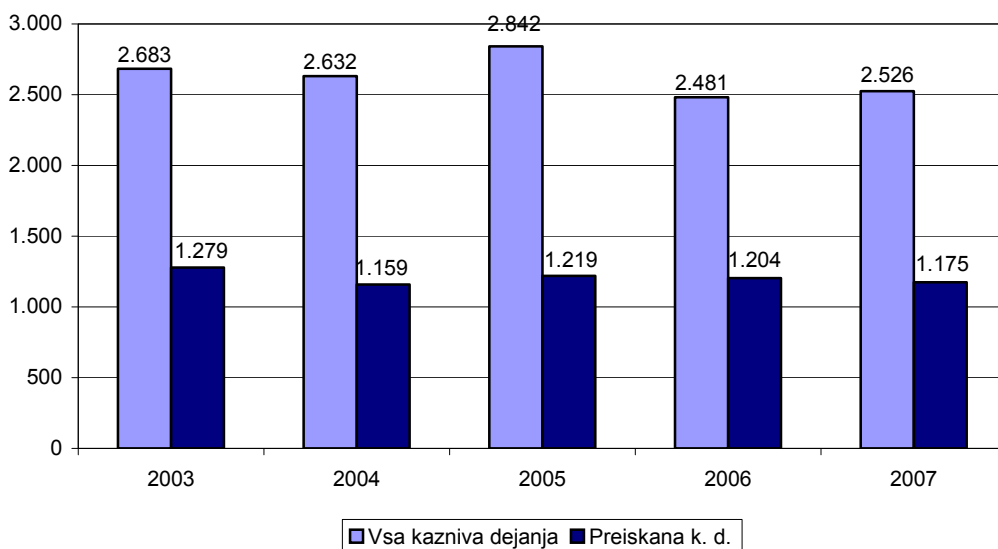
PREPREČEVANJE, ODKRIVANJE IN PREISKOVANJE KRIMINALITETE

*Kazniva dejanja, za katera je policija vložila kazensko ovadbo ali poročilo v dopolnitev kazenske ovadbe**

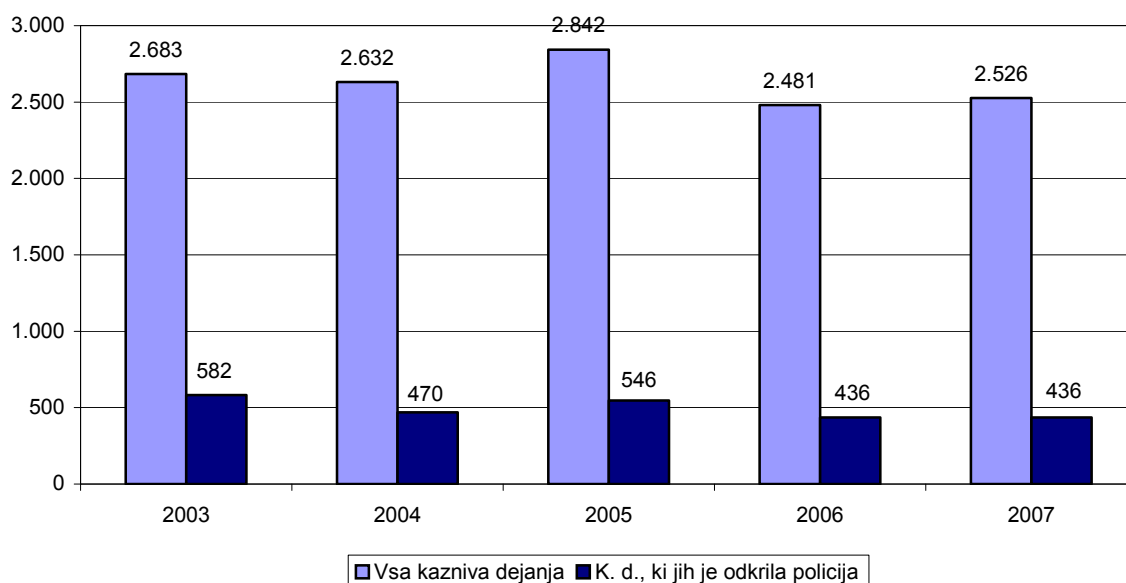
	2003	2004	2005	2006	2007
Kazniva dejanja **	2.683	2.632	2.842	2.481	2.526
Preiskana k. d.	1.279	1.159	1.219	1.204	1.175
Delež preiskanih k. d. (v %)	47,7	44,0	42,9	48,5	46,5
K. d., ki jih je odkrila policija	582	470	546	436	436
Delež odkritih k. d. (v %)	21,7	17,9	19,2	17,6	17,3

*Podatki so iz evidence ovadenih oseb in kaznivih dejanj. V številu ni zajetih kaznivih dejanj, katerih posledica je bila prometna nesreča.

Preiskana kazniva dejanja



Kazniva dejanja, ki jih je odkrila policija



Kazniva dejanja po enotah

Enota	Kazniva dejanja			Preiskana k. d.		Delež preiskanih k. d. (v %)		K. d., ki jih je odkrila policija		Delež odkritih k. d. (v %)	
	2006	2007	porast/upad (v %)	2006	2007	2006	2007	2006	2007	2006	2007
OKC PU NOVA GORICA	2	1	-50,0	0	0	0	0	0	0	0	0
PMP VRTOJBA	22	15	-31,8	19	11	86,4	73,3	16	13	72,7	86,7
PO ŠEMPETER PRI GORICI	235	163	-30,6	69	62	29,4	38,0	36	25	15,3	15,3
PP AJDOVŠČINA	327	372	13,8	135	146	41,3	39,2	31	27	9,5	7,3
PP BOVEC	63	130	106,3	31	77	49,2	59,2	5	47	7,9	36,2
PP DOBROVO	52	34	-34,6	28	22	53,8	64,7	5	3	9,6	8,8
PP IDRIJA	178	192	7,9	116	103	65,2	53,6	10	54	5,6	28,1
PP KOBARID	43	48	11,6	23	17	53,5	35,4	10	1	23,3	2,1
PP NOVA GORICA	1.099	1.223	11,3	410	473	37,3	38,7	134	117	12,2	9,6
PP TOLMIN	140	143	2,1	81	69	57,9	48,3	17	18	12,1	12,6
SKP N.GORICA	318	204	-35,8	290	194	91,2	95,1	172	131	54,1	64,2
SD PU NOVA GORICA	2	1	-50,0	2	1	100,0	100,0	0	0	0	0
Skupaj	2.481	2.526	1,8	1.204	1.175	48,5	46,5	436	436	17,6	17,3

Struktura ovadenih oseb

	2006		2007		Porast/upad (v %)
	št. oseb	delež (v %)	št. oseb	delež (v %)	
Spol – skupaj	684	100,0	654	100,0	-4,4
moški	607	88,7	563	86,1	-7,2
ženski	77	11,3	91	13,9	18,2
Starost – skupaj	684	100,0	654	100,0	-4,4
14 do 17 let	39	5,7	47	7,2	20,5
18 do 20 let	54	7,9	58	8,9	7,4
21 do 30 let	207	30,3	202	30,9	-2,4
31 do 40 let	139	20,3	129	19,7	-7,2
41 do 50 let	118	17,3	108	16,5	-8,5
51 let in več	124	18,1	110	16,8	-11,3
neznano	3	0,4	0-	0	0
Državljanstvo – skupaj	684	100,0	654	100,0	-4,4
Bosna in Hercegovina	12	1,8	17	2,6	41,7
Italija	32	4,7	26	4,0	-18,8
Makedonija	11	1,6	14	2,1	27,3
Slovenija	571	83,5	540	82,6	-5,4
Srbija	2	0,3	10	1,5	400,0
druge države	56	8,2	47	7,2	-16,1
Pravne osebe	6	100,0	4	100,0	-33,3

Vrste kriminalitete

Vrsta kriminalitete	2003	2004	2005	2006	2007
Celotna	2.683	2.632	2.842	2.481	2.526
Splošna	2.559	2.469	2.687	2.277	2.381
Gospodarska	124	163	155	204	145
Organizirana	65	25	65	82	63
Mladoletniška	134	93	55	47	63

Kazniva dejanja zoper življenje in telo

Vrsta kaznivega dejanja	Število k. d.		Porast/ upad (v %)	Št. preiskanih k. d.		Delež preiskanih k. d. (v %)	
	2006	2007		2006	2007	2006	2007
Umor - skupaj	5	2	-60,0	5	2	100,0	100,0
dokončan	0	0	0	0	0	0	0
poskus	5	2	-60,0	5	2	100,0	100,0
Posebno huda telesna poškodba	0	0	0	0	0	0	0
Huda telesna poškodba	14	11	-21,4	13	9	92,9	81,8
Lahka telesna poškodba	70	51	-27,1	66	49	94,3	96,1
Druga k.d. zoper življenje in telo	7	11	57,1	7	11	100,0	100,0
Skupaj	96	75	-21,9	91	71	94,8	94,7

Kazniva dejanja zoper spolno nedotakljivost

Vrsta kaznivega dejanja	Število k. d.		Porast/ upad (v %)	Št. preiskanih k. d.		Delež preiskanih k. d. (v %)	
	2006	2007		2006	2007	2006	2007
Posilstvo - skupaj	4	2	-50,0	3	2	75,0	100,0
dokončano	3	2	-33,3	3	2	100,0	100,0
poskus	1	0	0	0	0	0	0
Spolno nasilje	3	2	-33,3	2	1	66,7	50,0
Kršitev sp. ned. z zlorabo položaja	2	0	0	2	0	100,0	0
Sp. napad na os., ml. od 15 let	8	10	25,0	8	10	100,0	100,0
Druga k. d. zoper sp. ned.	2	3	50,0	2	3	100,0	100,0
Skupaj	19	17	-10,5	17	16	89,5	94,1

Kazniva dejanja zoper premoženje

Vrsta kaznivega dejanja	Število k. d.		Porast/ upad (v %)	Št. preiskanih k. d.		Delež preiskanih k. d. (v %)	
	2006	2007		2006	2007	2006	2007
Poškodovanje tuje stvari	280	257	-8,2	110	49	39,3	19,1
Tatvina - skupaj	999	950	-4,9	205	198	20,5	20,8
vlom	269	279	3,7	43	52	16,0	18,6
drzna tatvina	47	53	12,8	19	22	40,4	41,5
tatvina motornega vozila	29	10	-65,5	5	4	17,2	40,0
druge tatvine	654	608	-7,0	138	120	21,1	19,7
Rop	3	9	200,0	3	7	100,0	77,8
Roparska tatvina	0	1	0	0	1	0	100,0
Zatajitev	52	58	11,5	23	25	44,2	43,1
Klasična goljufija	62	55	-11,3	59	47	95,2	85,5
Požig	1	3	200,0	1	0	100,0	0
Druga k. d. zoper premoženje	75	75	0	63	67	84,0	89,3
Skupaj	1.472	1.408	-4,3	464	394	31,5	28,0

*Kazniva dejanja po 211. in 212. čl. KZ, brez vlomov, drznih tatvin, tatvin motornih vozil in tatvin s področja gospodarske kriminalitete.

**Kazniva dejanja zoper premoženje, brez istovrstnih kaznivih dejanj gospodarske kriminalitete.

Kazniva dejanja mladoletnikov

Vrsta kaznivega dejanja	2006	2007
Umor	0	0
Lahka telesna poškodba	2	6
Huda telesna poškodba	0	1
Posilstvo	0	0
Spolno nasilje	0	0
Spolni napad na osebo, mlajšo od 15 let	0	2
Prikazovanje in izdelava pornografskega gradiva	0	1
Neupravičena proizvodnja in promet z mamili	0	3
Omogočanje uživanja mamili	1	2
Tatvina	9	7
Velika tatvina	5	3
Rop	2	2
Goljufija	1	0
Izsiljevanje	1	3
Druga k. d. mladoletnikov	26	33
Skupaj	47	63

Kazniva dejanja gospodarske kriminalitete

Vrsta kaznivega dejanja	Število k. d.		Porast/ upad (v %)	Škoda (v mio. SIT)		Porast/ upad (v %)
	2006	2007		2006	2007	
Goljufija	16	27	68,8	54,8	18,6	-66,1
Oderuštvo	0	0	0	0	0	0
Lažni stečaj	0	0	0	0	0	0
Povz. stečaja z nevestnim gospodarjenjem	0	0	0	0	0	0
Poslovna goljufija	9	15	66,7	94,9	114,7	20,9
Ponareditev ali uničenje poslovnih listin	81	19	-76,5	0	0	0
Zloraba položaja ali pravic	26	47	80,8	169,8	547,6	222,5
Poneverba	7	13	85,7	8,6	5,9	-31,8
Pranje denarja	0	0	0	0	0	0
Izdaja nekritega čeka in zloraba kartice	7	1	-85,7	6,2	0,0	-100,0
Zatajitev finančnih obveznosti	3	0	0	106,2	0	0
Druga k.d. gospodarske kriminalitete	55	23	-58,2	88,2	4,7	-94,7
Skupaj	204	145	-28,9	528,7	691,5	30,8

Kazniva dejanja organizirane kriminalitete

Vrsta kaznivega dejanja	2006	2007
Umor	0	0
Lahka telesna poškodba	0	0
Huda telesna poškodba	0	0
Prepovedano prehajanje meje ali ozemlja države	0	0
Ponarejanje denarja	0	7
Nedovoljena proizvodnja in promet orožja ali eksplozivov	0	0
Zloraba prostitucije	0	0
Neupravičena proizvodnja in promet z mamili	10	14
Omogočanje uživanja mamili	1	0
Tatvina	0	0
Velika tatvina	1	6
Rop	0	0
Goljufija	0	0
Izsiljevanje	0	0
Druga kazniva dejanja organizirane kriminalitete	70	36
Skupaj	82	63

Druge oblike kriminalitete

Vrsta kaznivega dejanja		Število k. d.		Porast/ upad (v %)	Št. ovadenih osumljenecv		Porast/ upad (v %)
		2006	2007		2006	2007	
Računalniška kriminaliteta	nepravilčen vstop v informacijski sistem	2	3	50,0	0	1	0
	vdor v računalniški sistem	0	0	0	0	0	0
	nepravilčna uporaba avtorskega dela	0	1	0	0	1	0
	izdelovanje in pridobivanje pripomočkov za vdor ali nepravilčen vstop v informacijski sistem	0	0	0	0	0	0
	skupaj	2	4	100,0	0	2	0
Zloraba prepovedanih drog	nepravilčna proizvodnja in promet z mamil	78	107	37,2	79	111	40,5
	omogočanje uživanja mamil	8	17	112,5	7	20	185,7
	skupaj	86	124	44,2	86	131	52,3
Nedovoljena proizvodnja in promet orožja ali eksplozivov		9	17	88,9	9	21	133,3
Prepovedano prehajanje meje ali ozemlja države		2	10	400,0	2	12	500,0
Ponarejanje denarja		223	293	31,4	7	13	85,7
Zloraba prostitucije in trgovina z ljudmi	zloraba prostitucije	0	0	0	0	0	0
	spravljanje v suženjsko razmerje	0	0	0	0	0	0
	trgovina z ljudmi	0	0	0	0	0	0
	skupaj	0	0	0	0	0	0
Korupcijska kazniva dejanja	kršitev proste odločitve volivcev	0	0	0	0	0	0
	sprejemanje podkupnine pri volitvah	0	0	0	0	0	0
	nedovoljeno sprejemanje daril	0	0	0	0	0	0
	nedovoljeno dajanje daril	0	0	0	0	0	0
	jemanje podkupnine	0	0	0	0	0	0
	dajanje podkupnine	0	0	0	0	0	0
	sprejemanje daril za nezakonito posredovanje	0	0	0	0	0	0
	dajanje daril za nezakonito posredovanje	0	0	0	0	0	0
	skupaj	0	0	0	0	0	0
Tihotapstvo		0	0	0	0	0	0
Druge oblike ogrožanja varnosti	izsiljevanje	11	22	100,0	14	27	92,9
	ogrožanje varnosti	99	136	37,4	98	133	35,7
	povzročitev splošne nevarnosti	31	18	-41,9	24	15	-37,5
	ugrabitev	0	0	0	0	0	0
	protipraven odvzem prostosti	2	3	50,0	2	3	50,0
	skupaj	143	179	25,2	138	178	29,0

Zasežene prepovedane droge

Vrsta zasežene prepovedane droge	Merska enota	2006	2007	Porast/upad (v %)
Amfetamin	(g)	2,6	0,1	-96,2
	tablete	0	811,0	0
Benzodiazepini	(ml)	0	0	0
	(tbl)	0	0	0
Ekstazi	(g)	0	0,4	0
	(tbl)	0	0	0
Heroin	(g)	47.811,0	6.363,5	-86,7
	(ml)	7,6	2,6	-65,6
Kokain	(g)	564,2	77,6	-86,2
Konoplja - rastlina	(g)	0	0	0
	(kos)	305	598	96,1
Konoplja - rastlina (marihuana)	(g)	16.635,6	521,7	-96,9
Konoplja - smola (hašiš)	(g)	7,3	8,8	20,1
Metamfetamin	(g)	0	0	0
	(tbl)	0	0	0
Metadon	(g)	0	0	0
	(ml)	234,9	142,0	-39,6
	(tbl)	0	0	0

Preiskovalna dejanja in drugi ukrepi pri preiskovanju kaznivih dejanj

	2006	2007	Porast/upad (v %)
Ogled kraja kaznivega dejanja	516	504	-2,3
Hišna preiskava	58	74	27,6
Osebna preiskava	43	22	-48,8
Zaseg predmetov	665	596	-10,4
Policijsko zaslišanje	36	23	-36,1
Prikriti preiskovalni ukrepi*	4	5	25,0
Osebe, zoper katere so bili odrejeni prikriti preisk. ukrepi*	25	21	-16,0

VZDRŽEVANJE JAVNEGA REDA IN ZAGOTAVLJANJE SPLOŠNE VARNOSTI LJUDI IN PREMOŽENJA

Kršitve predpisov o javnem redu

	2003	2004	2005	2006	2007
Kršitve zakonov o JRM*	1.707	1.329	1.245	1.337	1.463
Kršitve drugih predpisov**	1.500	1.327	2.002	785	855
Skupaj	3.207	2.656	3.245	2.122	2.348

* Prikazane so kršitve zakona o prekrških zoper javni red in mir (ZJRM) in zakona o varstvu javnega reda in miru (ZJRM-1), ki je začel veljati 21. 7. 2006.

** Kršitve zakonodaje s področja cestnega prometa niso vključene.

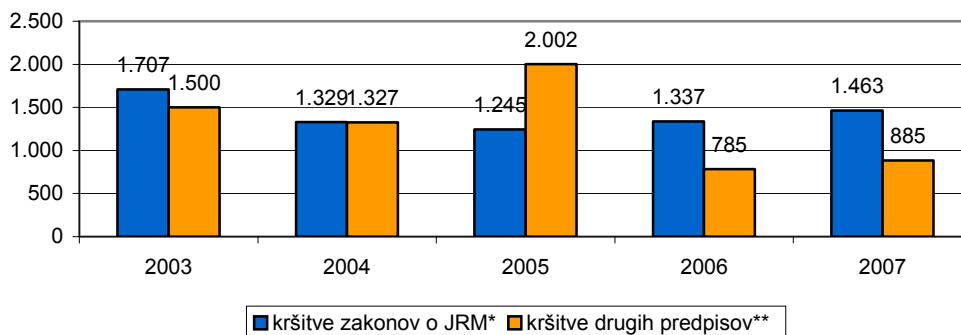
Kršitve predpisov o javnem redu po enotah

Enota	Kršitve zakonov o JRM*			Kršitve drugih predpisov**			Skupaj		
	2006	2007	porast/ upad (v %)	2006	2007	porast/ upad (v %)	2006	2007	porast/ upad (v %)
PMP Vrtojba	1	6	500,0	305	239	-21,06	306	245	-19,9
PO Šempeter	167	185	10,8	74	95	28,4	241	280	16,2
PP Ajdovščina	104	87	-16,3	42	69	64,3	146	156	6,8
PP Bovec	89	149	67,4	31	95	206,5	120	244	103,3
PP Dobrovo	48	31	-35,4	42	18	-57,1	90	49	-45,6
PP Idrija	115	124	7,8	15	31	106,7	130	155	19,2
PP Kobarid	58	41	-29,3	24	37	54,2	82	78	-4,9
PP Nova Gorica	525	598	13,9	186	194	4,3	711	792	11,4
PP Tolmin	184	199	8,2	48	79	64,6	232	278	19,8
PPP N. Gorica	44	36	-18,2	15	12	-20,0	59	48	-18,6
SUP PU	2	7	250,0	3	15	400,0	5	22	340,0
PP IU	0	0	0	0	1	0	0	1	
Skupaj	1.337	1.463	9,4	785	885	12,7	2.122	2.348	10,7

* Prikazane so kršitve zakona o prekrških zoper javni red in mir (ZJRM) in zakon o varstvu javnega reda in miru (ZJRM-1), ki je začel veljati 21. 7. 2006.

** Kršitve zakonodaje s področja cestnega prometa niso vključene.

Kršitve predpisov o javnem redu



* Prikazane so kršitve zakona o prekrških zoper javni red in mir (ZJRM) in zakona o varstvu javnega reda in miru (ZJRM-1), ki je začel veljati 21. 7. 2006.

** Kršitve zakonodaje s področja cestnega prometa niso vključene.

Struktura kršiteljev predpisov o javnem redu

	2006	2007
Spol		
moški	1.549	1.509
ženski	252	204
neznano*	123	298
Starost		
14 do 17 let	77	125
18 do 24 let	493	442
25 do 34 let	479	452
35 do 44 let	312	271
45 do 54 let	241	236
55 do 64 let	117	110
65 let in več	82	76
neznano*	123	299
Državljanstvo		
slovensko	1.274	1.201
tuje	524	510
neznano*	126	300
Pravne osebe	9	17

- Novi zakon o prekrških (ZP-1) od 1. 1. 2005 ne dovoljuje več evidentiranja osebnih podatkov o opozorjenih osebah.

Kršitve zakonov o javnem redu in miru*

Kršitve	2006	2007
Vznemirjanje okolja v pijanosti	25	0
Klatenje, potepanje in beračenje	1	0
Streljanje z ogrožanjem ljudi	1	0
Izzivanje ali spodbujanje k pretepu	65	174
Prepiranje, vpitje ali nedostojno vedenje	179	338
Nedostojno vedenje do uradne osebe	198	215
Nasilje v družini	60	169
Motenje nočnega miru s hrupom	12	88
Povzročanje hrupa z akustičnimi aparati	28	59
Neupoštevanje odredbe uradne osebe	33	120
Prenočevanje na javnih krajih	13	10
Druge kršitve	722	290
Skupaj	1.337	1.463

* Prikazane so kršitve zakona o prekrških zoper javni red in mir (ZJRM) in zakona o varstvu javnega reda in miru (ZJRM-1), ki je začel veljati 21. 7. 2006.

Kršitve drugih predpisov o javnem redu

Predpisi	2006	2007	Porast/upad (v %)
Zakon o tujcih	220	277	25,9
Zakon o nadzoru državne meje	231	124	-46,3
Zakon o proizvodnji in prometu s prepovedanimi drogami	120	157	30,8
Zakon o osebni izkaznici	15	11	-26,7
Zakon o prijavi prebivališča	27	49	81,5
Zakon o zaščiti živali	50	64	28,0
Zakon o orožju	15	21	40,0
Zakon o javnih zbiranjih	49	65	32,7
Zakon o omejevanju porabe alkohola	4	24	
Zakon o zasebnem varovanju	3	7	
Zakon o osebnem imenu	6	4	
Drugi predpisi	45	82	82,2
Skupaj	785	885	12,7

Zaseženo in najdeno orožje

Vrsta orožja		Zaseženo orožje*		Najdeno orožje	
		2006	2007	2006	2007
Plinsko orožje	kos	0	0	0	0
Hladno orožje	kos	6	9	0	0
Lovsko orožje	kos	1	5	0	0
Zračno orožje	kos	1	2	0	0
Pištola	kos	0	4	0	0
Puška	kos	0	6	0	0
Drugo orožje	kos	0	3	0	0
Del orožja	kos	0	0	0	1
Bomba	kos	1	9	0	11
Ostro strelivo	kos	296	3.764	6	0
Lovsko strelivo	kos	3	53	0	0
Plinsko strelivo	kos	0	1	0	0
Manevrski naboji	kos	0	3	0	0
Eksploziv	g	478	2.450	0	5.080
Vžigalnik	kos	0	1	0	0
Vžigalna vrstica	m	0	0	0	10,5
Minsko-eksplozivno sredstvo	kos	0	0	0	57

*Število zaseženih kosov orožja zaradi kaznivih dejanj ali prekrška.

Kršitve javnega reda in postopki policije po zakonu o prekrških

Postopki	Kršitve zakonov o javnem redu in miru*		Kršitve zakona o tujcih		Kršitve zakona o nadzoru državne meje		Kršitve drugih predpisov o javnem redu**		Skupaj		
	2006	2007	2006	2007	2006	2007	2006	2007	2006	2007	porast /upad (v %)
Opozorilo	54	202	2	14	9	2	73	142	138	360	160,9
Plačilni nalog	410	541	71	62	27	15	87	106	595	724	21,7
Posebni plačilni nalog***	35	606	11	84	6	29	0	33	52	752	1346,2
Odločba v hitrem postopku	56	30	122	2	0	0	30	174	376	206	-45,2
Obdolžilni predlog	782	84	14	115	21	78	144	29	961	306	-68,2
Predlog drugemu prekrškovnemu organu	0	0	0	0	0	0	77	51	77	51	-33,8

* Prikazane so kršitve zakona o prekrških zoper javni red in mir (ZJRM) in zakona o varstvu javnega reda in miru (ZJRM-1), ki je začel veljati 21. 7. 2006.

** Kršitve zakonodaje s področja cestnega prometa niso vključene.

*** Posebni plačilni nalog je bil uveden z zakonom o spremembah in dopolnitvah zakona o prekrških (ZP-1D), ki je začel veljati 10. 11. 2006.

Kršitve zakonodaje in vložena pravna sredstva v hitrem postopku in podani predlogi za uklonilni zapor po zakonu o prekrških

Pravno sredstvo in predlog za uklonilni zapor	Kršitve zakonov o javnem redu in miru*		Kršitve zakona o tujcih		Kršitve zakona o nadzoru državne meje		Kršitve drugih predpisov o javnem redu**		Skupaj		
	2006	2007	2006	2007	2006	2007	2006	2007	2006	2007	porast /upad (v %)
Zahteva za sodno varstvo zaradi izdanega plačilnega naloga	34	77	1	0	2	3	21	24	58	104	79,3
Zahteva za sodno varstvo zaradi odločbe v hitrem postopku	0	10	0	0	1	0	2	10	3	20	566,7
Ugovor zaradi izdanega posebnega plačilnega naloga***	1	65	0	0	0	1	0	5	1	71	7000,0
Predlog za uklonilni zapor	0	3	0	0	4	4	0	21	4	28	600

* Prikazane so kršitve zakona o prekrških zoper javni red in mir (ZJRM) in zakona o varstvu javnega reda in miru (ZJRM-1), ki je začel veljati 21. 7. 2006.

** Kršitve zakonodaje s področja cestnega prometa niso vključene.

*** Ugovor zaradi izdanega posebnega plačilnega naloga je bil uveden z zakonom o spremembah in dopolnitvah zakona o prekrških (ZP-1D), ki je začel veljati 10. 11. 2006.

Ukrepi policistov zaradi prekrškov

Vrsta ukrepa	2006	2007
Pridržane osebe*		
do 48 ur (43/2 čl. ZPol)**	199	123
do 24 ur (43/1 čl. ZPol)	0	5
do streznitve (109/2 čl. ZP-1)	109	121
pridrzanje s privedbo (110/2 čl. ZP-1)	10	3
privedba (110/1 čl. ZP-1)	13	11
Opravljene preiskave		
Hišne	6	5
Osebnne	5	1
Privedbe z odredbo		
na sodišče	95	125
inšpekcijskim službam	4	1
upravnemu organu	0	0
drugim upravičencem	11	2
Drugo		
neuspešne hišne preiskave***	6	3
intervencije****	1.755	1.726
prepoved približevanja dol. kraju oz. osebi*****	29	33

* Število oseb, pridržanih zaradi prekrškov, ne glede na delovno področje (javni red, cestni promet idr.).

** 10. 1. 2006 je bil spremenjen ZPol, ki je razširil pooblastilo pridržanja na podlagi 2. odstavka 43. člena, in sicer tako, da policisti lahko do 48 ur pridržijo tudi osebo, ki jo je treba izročiti tujim varnostnim organom.

*** Pri neuspešnih hišnih preiskavah predmeti prekrška niso bili najdeni, zato je bil predlog sodišču preklican.

**** Upoštewane so samo intervencije, ko je bila ugotovljena kršitev in je bil izveden represivni ukrep (izdan plačilni nalog, odločba v hitrem postopku, obdolžilni predlog itd.).

***** S 26. 9. 2004 je začel veljati pravilnik o prepovedi približevanja določenemu kraju oziroma osebi. Policisti izrekajo ta ukrep osebi, ki stori prekršek z elementi nasilja in obstajajo razlogi za sum, da bo ogrozila življenje, osebno varnost ali svobodo osebe, s katero je v bližnjem razmerju.

Nesreče in drugi dogodki

	2006	2007
Onesnaženje in ogrožanja okolja	4	3
Nesreče na vodah	6	6
Utopitve	0	2
Gorske nesreče	23	16
Nesreče na smučiščih*	37	22
Nesreče v zračnem prostoru	22	11
Nesreče in izredni dogodki v železniškem prometu	3	2
Samomori	25	11
Poskusi samomora	12	11
Požari	130	56
Delovne nesreče	30	24
Iskanje pogršanih oseb	14	16

*V skladu z določili zakona o varnosti za smučiščih je upravljavec smučišča dolžan obveščati policijo samo o tistih dogodkih, v katerih so bili udeleženci hudo telesno poškodovani ali je nastopila smrt. V število so vštete tudi nesreče na smučiščih z lahкими telesnimi poškodbami, o katerih je bila policija obveščena.

Pomoč policije drugim upravičencem

Upravičenci	2006	2007
Zdravstvene ustanove	13	21
Sodišča	1	0
Inšpekcijske službe	6	1
Centri za socialno delo	0	0
Drugi upravičenci	0	1
Skupaj	20	23

ZAGOTAVLJANJE VARNOSTI CESTNEGA PROMETA

Kršitve, ugotovljene pri nadzoru cestnega prometa

Predpisi	2006	2007
Zakon o varnosti cestnega prometa	20.579	19.295
Zakon o delov. času in obveznih počitkih ...*	388	74
Zakon o prevozi v cestnem prometu	49	13
Zakon o prevozu nevarnega blaga	32	10
Zakon o javnih cestah	3	3
Zakon o obveznih zavarovanjih v prometu	1	0
Drugi predpisi	0	0
Skupaj	21.052	19.395

*Zakon o delovnem času in obveznih počitkih mobilnih delavcev ter o zapisovalni opremi v cestnih prevozih

Kršitve prometne zakonodaje in postopki policije po zakonu o prekrških

Postopek	2006	2007	Porast/upad (v %)
Opozorilo	5.805	4.576	-21,2
Plačilni nalog	11.641	12.424	6,7
Posebni plačilni nalog*	34	612	1700,0
Odločba v hitrem postopku	1.359	24	-98,2
Obdolžilni predlog	2.205	1.759	-20,2
Predlog drugemu prekrškovnemu organu	8	0	0

* Posebni plačilni nalog je bil uveden z zakonom o spremembah in dopolnitvah zakona o prekrških (ZP-1D), ki je začel veljati 10. 11. 2006.

POROČILO O DELU PU NOVA GORICA ZA LETO 2007

Kršitve zakonodaje in vložena pravna sredstva v hitrem postopku in podani predlogi za uklonilni zapor po zakonu o prekrških

Pravno sredstvo in predlog za uklonilni zapor	2006	2007	Porast/upad (v %)
Zahteva za sodno varstvo zaradi izdanega plačilnega naloga	497	458	-7,8
Zahteva za sodno varstvo zaradi odločbe v hitrem postopku	191	17	-91,1
Ugovor zaradi izdanega posebnega plačilnega naloga*	2	35	1650,0
Predlog za uklonilni zapor	219	41	-81,3

* Ugovor zaradi izdanega posebnega plačilnega naloga je bil uveden z zakonom o spremembah in dopolnitvah zakona o prekrških (ZP-1D), ki je začel veljati 10. 11. 2006.

Najpogostejši ukrepi policistov pri nadzoru cestnega prometa

Vrsta ukrepa	2006	2007	Porast/upad (v %)
Odrejen alkotest	14.741	18.361	24,6
Pozitiven	1.230	1.172	-4,7
Negativen	13.406	17.090	27,5
Odklonjen	100	99	-1,0
Odrejen strokovni pregled zaradi alkohola	187	154	-17,6
Pozitiven	64	51	-20,3
Negativen	79	55	-30,4
Odklonjen	33	39	18,2
Odrejen strokovni pregled zaradi prepovedanih drog	207	232	12,1
Pozitiven	32	32	0
Negativen	45	46	2,2
Odklonjen	124	146	17,7
Pridržanje do stregnitve	14	11	-21,4
Začasni odvzem vozniškega dovoljenja	1.177	1.121	-4,8
Privedba na oddelke za prekrške na okrajnih sodiščih	6	6	0

Prometne nesreče in posledice

Leto	Prometne nesreče				Posledice		
	vse nesreče	nesreče s smrtnim izidom	nesreče s telesnimi poškod.	nesreče z mater. škodo	mrtvi	hudo telesno poškod.	lahko telesno poškod.
2003	1.431	18	390	1.023	21	99	410
2004	1.413	14	376	1.023	15	109	398
2005	1.158	7	387	764	7	99	407
2006	1.237	15	409	813	19	85	443
2007	1.271	7	411	853	7	63	460
Porast/upad leto 06/leto 07 (v %)	2,7	-53,3	0,5	4,9	-63,2	-25,9	3,8

POROČILO O DELU PU NOVA GORICA ZA LETO 2007

Prometne nesreče in posledice na območju policijskih enot

Območje	Leto	Prometne nesreče				Posledice		
		vse nesreče	nesreče s smrtnim izidom	nesreče s telesnimi poškod.	nesreče z mater. škodo	mrtvi	hudo telesno poškod.	lahko telesno poškod.
PO ŠEMPETER PRI GORICI	2006	188	1	70	117	1	16	80
	2007	216	0	78	138	0	11	86
PP AJDOVŠČINA	2006	249	2	84	163	3	19	97
	2007	232	2	79	151	2	11	103
PP BOVEC	2006	42	2	16	24	2	6	13
	2007	53	1	15	37	1	0	16
PP DOBROVO	2006	36	1	13	22	1	5	16
	2007	35	0	10	25	0	3	8
PP IDRIJA	2006	147	0	53	94	0	11	48
	2007	123	2	48	73	2	13	50
PP KOBARID	2006	42	1	14	27	3	3	12
	2007	42	1	14	27	1	4	16
PP NOVA GORICA	2006	403	5	110	288	5	16	122
	2007	439	1	129	309	1	15	148
PP TOLMIN	2006	130	3	49	78	4	9	55
	2007	131	0	38	93	0	6	33
Skupaj	2006	1.237	15	409	813	19	85	443
	2007	1.271	7	411	853	7	63	460
	porast/upad (v %)	2,7	-53,3	0,5	4,9	-63,2	-25,9	3,8

Delež alkoholiziranih povzročiteljev prometnih nesreč in povprečna stopnja alkoholiziranosti

Nesreče	Vsi povzročitelji		Alkoholizirani povzročitelji		Delež (v %)		Povprečna stopnja alkohola (g/kg)*	
	2006	2007	2006	2007	2006	2007	2006	2007
Smrtne	15	7	4	3	26,7	42,9	1,74	1,66
S telesno poškodbo	397	397	74	65	18,6	16,4	1,36	1,47
Z materialno škodo	748	829	76	83	10,2	10,0	1,37	1,44
Skupaj	1.160	1.233	154	151	13,3	12,2	1,37	1,46

Posledice prometnih nesreč glede na vzrok

Vzrok	Mrtvi		Hudo telesno poškodovani		Lahko telesno poškodovani	
	2006	2007	2006	2007	2006	2007
Neprilagojena hitrost	17	5	37	27	156	152
Neppravilna stran/smer	0	1	23	15	88	94
Neupoštevanje prednosti	1	1	11	9	90	96
Neppravilno prehitavanje	1	0	5	4	22	23
Neppravilni premiki z vozilom	0	0	1	2	13	12
Neustrezna varnostna razdalja	0	0	1	1	28	41
Neppravilno ravnanje pešcev	0	0	1	1	12	4

NADZOR DRŽAVNE MEJE IN IZVAJANJE PREDPISOV O TUJCIH

Potniki po vrstah mejnih prehodov

<i>Vrste mejnih prehodov</i>	2006	2007	Porast/upad (v %)
Mednarodni	11.640.215	11.797.987	1.4
Meddržavni	680	-	-
Obmejni	5.322.453	4.961.319	-6.8
Skupaj	16.963.348	16.759.306	-1.2

Državljanstvo tujcev, zavrnjenih na mejnih prehodih

Državljanstvo	2006	2007	Porast/upad (v %)
Albanija	246	187	-24
BiH	85	48	-43
Hrvaška	90	28	-69
Kitajska	52	34	-35
Makedonija	95	91	-4
Maroko	67	53	-21
Moldavija	53	50	-6
Srbija	109	211	48
Tunizija	17	28	39
Ukrajina	137	123	-10
Druge države	1.686	284	-83
Skupaj	2.637	1.137	-57

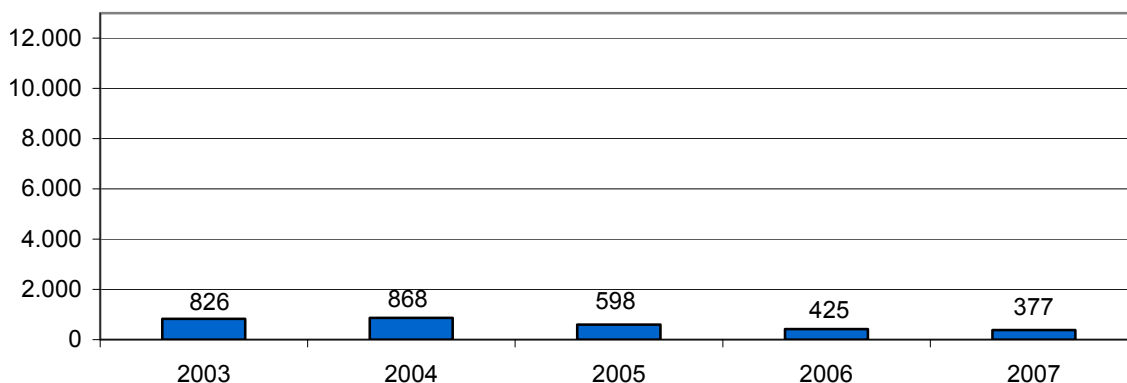
Zlorabe dokumentov na mejnih prehodih

	2006	2007
Ponarejeni in prenamerjeni potni listi	1	2
Ponarejene in prenamerjene osebne izkaznice	0	4
Ponarejeni in prenamerjeni vizumi	0	1
Ponarejena in prenamerjena bivalna in delovna dovoljenja	5	5
Ponarejena in prenamerjena vozniška dovoljenja	8	5
Ponarejeni in prenamerjeni žigi mejne kontrole	0	0
Ponarejena in prenamerjena prometna dovoljenja	2	1
Ponarejene in prenamerjene ostale listine	8	4
Uporaba tuje potne listine	19	8
Skupaj	43	30

Državljanstvo oseb, obravnavanih zaradi zlorab listin na mejnih prehodih

Državljanstvo	2006	2007
Bolgarija	6	1
Hrvaška	0	1
Italija	2	1
Moldavija	1	1
Romunija	9	4
Srbija	1	5
Turčija	0	1
Druge države	22	7
Skupaj	41	21

Nedovoljeni prehodi čez državno mejo



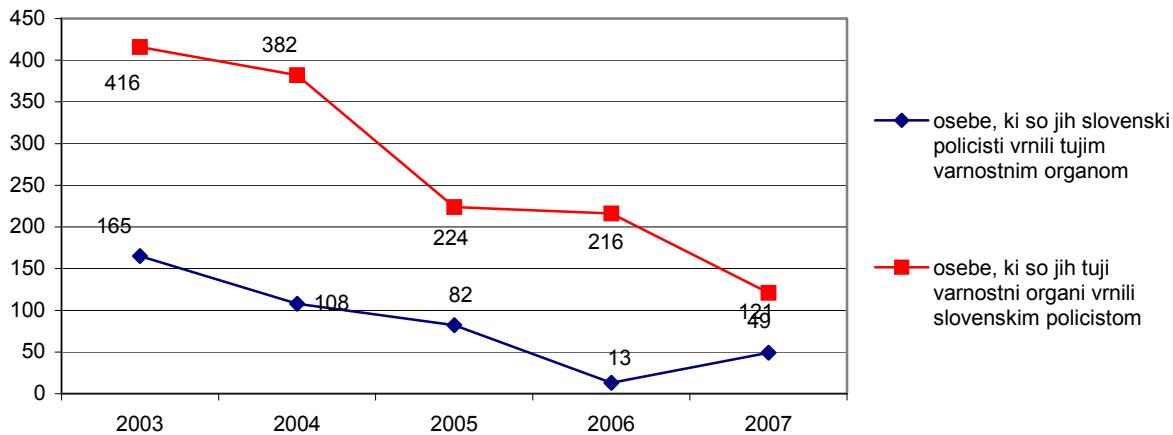
Državljanstvo oseb, obravnavanih zaradi nedovoljenih prehodov čez državno mejo

Državljanstvo	2006	2007	Porast/upad (v %)
ČRNA GORA	-	4	-
ALBANIJA	62	99	59.68
BiH	12	13	8.33
GRUZIJA	1	9	800
ITALIJA	24	25	4.17
MAKEDONIJA	23	37	60.87
PAKISTAN	2	7	250
SLOVENIJA	20	14	-30
SRBIJA	48	88	83.33
TURČIJA	39	54	38.46
Druge države	194	27	-86.08
Skupaj	425	377	-11.29

Državljanstvo oseb, obravnavanih zaradi nedovoljenega prebivanja

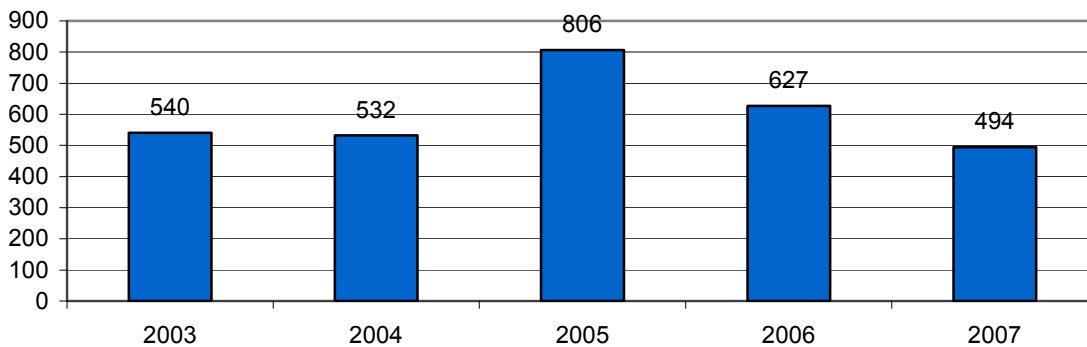
Državljanstvo	2006	2007
MAKEDONIJA	3	2
SRBIJA	5	9
Druge države	13	1
Skupaj	21	12

Osebe, vrnjene oziroma sprejete na podlagi mednarodnih sporazumov



V SKUPNOST USMERJENO POLICIJSKO DELO

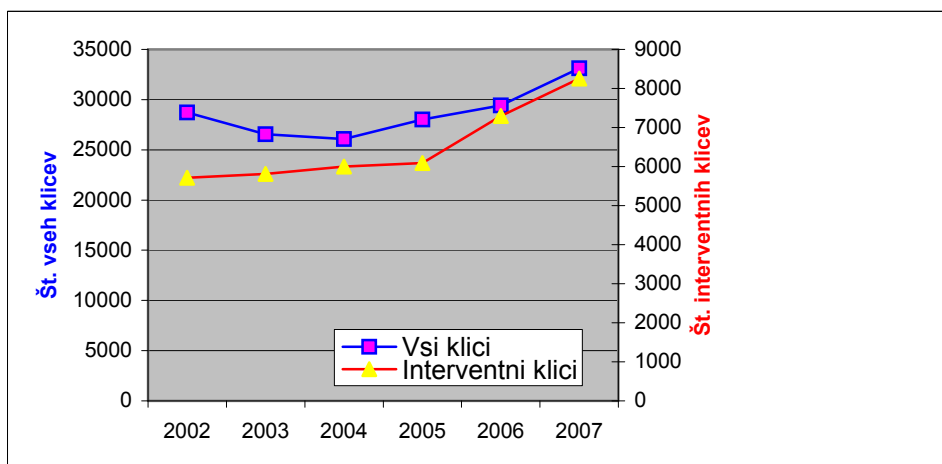
Preventivne dejavnosti*



*Podatki o preventivnih dejavnostih (delo v posvetovalnih telesih in policijski pisarni, izobraževanje otrok in odraslih, preventivni projekti, predavanja itd.) se prikazujejo v letnih poročilih.

OPERATIVNO-KOMUNIKACIJSKA DEJAVNOST

Interventni klici na številko 113*



POROČILO O DELU PU NOVA GORICA ZA LETO 2007

Povprečni reakcijski čas policijskih patrulj po policijskih postajah

Enota	Vsi klici interventni klici (mm:ss)		Nujni interventni klici (mm:ss)	
	2006	2007	2006	2007
PMP Vrtojba	9:13	7:33		13:00
PO Šempeter	18:18	18:37	10:25	10:51
PP Ajdovščina	16:32	17:18	12:45	10:09
PP Bovec	17:58	19:28	22:32	16:20
PP Dobrovo	17:49	17:54	17:34	11:40
PP Idrija	20:49	19:37	17:18	18:10
PP Kobarid	15:17	17:10	12:54	14:59
PP N. Gorica	14:21	16:16	9:19	9:37
PP Tolmin	19:40	19:06	17:24	18:18
PPP N.Gorica	16:31	16:04	12:44	11:18
PU N.GORICA	16:03	16:58	12:28	11:52

FORENZIČNA IN KRIMINALISTIČNOTEHNIČNA DEJAVNOST

Preiskave in strokovna mnenja

Laboratorij	Preiskave in strokovna mnenja		Porast/upad (v %)
	2006	2007	
Fizikalni	0	0	
Kemijski	3	4	
Biološki	0	0	
Za pisave in dokumente	0	0	
Daktiloskopski	9	14	55,5
Skupaj	12	18	50

Najpogostejše preiskave sledi

Vrsta sledi	Preiskave		Porast/ upad (v %)
	2006	2007	
Obuvala	377	542	46,3
Papilarne črte	233	250	7,5
Prepovedane droge	184	227	22,6
Požari, eksplozije	45	25	-44,5
Onesnaženje vode	0	1	
Barve, laki	11	34	209,1
Sumljivi dokumenti	5	5	
Rokopis	0	1	
Denar	5	0	
Strelno orožje	10	18	80,0
Orodje	28	27	-3,6
Žarnice, kolesa	4	9	
Zemlja, steklo	31	58	87,3
Biološke sledi*	255	338	31,8
Tekstilna vlakna*	56	113	102,3

NADZORNA DEJAVNOST

Splošni, strokovni in ponovni nadzori nad delom policijskih enot

NOE PU	Nadzori delavcev PU nad delom NOE PU		PE	Nadzori delavcev PU nad delom PP		
	Strokovni	Ponovni		Splošni	Strokovni	Ponovni
OKC PU			PMP Vrtojba		2	
SD PU			PO Šempeter		0	
SKP PU	2		PP Ajdovščina		4	
SOP PU			PP Bovec		3	1
SUP PU	1		PP Dobrovo		0	1
			PP Idrija		3	
			PP Kobarid		2	
			PP N.Gorica	1	1	
			PP Tolmin		3	1
			PPP N. Gorica		2	
Skupaj	3		Skupaj	1	20	3

SPREMLJANJE IZVAJANJA POLICIJSKIH POOBLASTIL IN OGROŽANJA POLICISTOV

Osebe, katerih identiteto je ugotavljala policija

Zakonska podlaga	2006	2007	Porast/upad (v %)
Zakon o policiji (35. čl.)	3.085	2.914	-5,5
Zakon o nadzoru državne meje (35. čl.)	337	235	-30,3

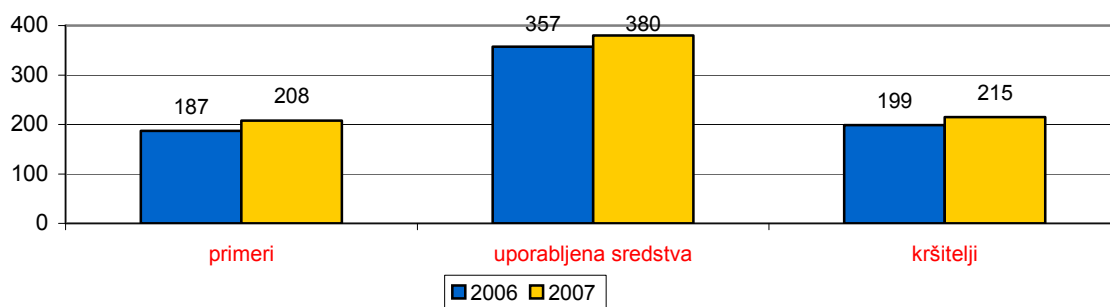
Osebe, privedene na sodišče zaradi postopka o kaznivem dejanju ali prekršku

	2006	2007	Porast/upad (v %)
Osumljenci kaznivih dejanj (157/1 ZKP)	8	0	
Storilci prekrškov (110/1 ZP-1)	19	17	-10,5
Skupaj	27	17	-37,0

Osebe, pridržane po zakonu o policiji, zakonu o prekrških in zakonu o kazenskem postopku

Čas pridržanja	2006	2007	Porast/upad (v %)
do 24 ur (43/1 ZPol)	0	5	0
do 48 ur (43/2 ZPol)	199	123	-38,2
do 12 ur (109/2 ZP-1)	109	121	11
do 12 ur (110/2 ZP-1)	10	3	-70,0
do 6 ur (157/2 ZKP)	107	97	-9,3
do 48 ur (157/2 ZKP)	67	82	22,4
Skupaj	492	431	-12,4

Uporaba prisilnih sredstev



* Kršitelji so vse osebe, zoper katere so bila uporabljena prisilna sredstva.

Uporaba prisilnih sredstev in opozorilnega strela

Vrsta prisilnega sredstva	2006	2007
Sredstva za vklepanje in vezanje	162	170
Plinski razpršilec	4	4
Fizična sila	185	198
Palica	5	6
Plinska in druga sredstva za pasivizacijo	0	0
Vodni curek	0	0
Konjenica	0	0
Posebna motorna vozila	0	0
Službeni pes	0	1
Sred. za prisilno ustavljanje prevoznih sredstev	1	1
Strelno orožje	0	0
Opozorilni strel	0	0
Skupaj	357	380

Posledice uporabe prisilnih sredstev pri policistih in kršiteljih

	Policisti		Kršitelji*	
	2006	2007	2006	2007
Vidni zunanji znaki**	0	0	12	20
Lahka telesna poškodba	3	1	4	2
Huda telesna poškodba	0	0	0	0
Posebno huda telesna poškodba	0	0	0	0
Smrt	0	0	0	0
Skupaj	3	1	16	22

* Kršitelji so vse osebe, zoper katere so policisti uporabili prisilna sredstva.

** Praska, odrgnina ali druga manjša površinska poškodba, ki je nastala zaradi uporabe prisilnega sredstva.

Grožnje policistom

Stopnja ogroženosti	2006	2007
Majhna	3	4
Srednja	0	0
Velika	0	0
Skupaj	3	4

Kazniva dejanja napadov na policiste

	2006	2007	Porast/upad (v %)
Kazniva dejanja (302, 303, 304 in 305 čl. KZ)	20	15	-25%
Napadeni policisti	36	20	-44%

REŠEVANJE PRITOŽB

Pritožbe zoper policiste

	2006	2007	Porast/upad (v %)
Sprejete pritožbe	22	19	-13,6
nerešene pritožbe	3	1	
rešene pritožbe	19	18	-5,3
Pritožbe, obravnavane pri vodji organizacijske enote	13	10	-23,1
uspešno zaključen postopek	10	8	-20,0
neuspešno zaključen postopek*	3	2	
delež neuspešno zaključenih (v %)	23,1	20,0	-13,3
ravnanje, skladno s predpisi**	13	8	-38,5
ravnanje, neskladno s predpisi	0	2	
delež ravnanj, neskladnih s predpisi (v %)			
ni ocene	0	0	
Zavržene pritožbe (9. člen)	2	2	
Predčasno zaključen postopek (12. člen)	3	3	
Pritožbe, obravnavane na seji senata	4	5	
neuspešno zaključen postopek pri vodji org. enote	3	2	
sum storitve kaznivega dejanja***	1	3	
Utemeljene	0	0	
Neutemeljene	4	4	
delež utemeljenih (v %)	0	0	
ni ocene	0	1	

* Pritožbe, za katere postopek pri vodji organizacijske enote ni bil uspešno zaključen, zato so bile poslane pristojni službi MNZ za obravnavo na seji senata.

** Pritožbe, pri katerih je vodja organizacijske enote ocenil, da je bilo ravnanje policista skladno s predpisi.

*** Pritožbe, pri katerih obstajajo razlogi za sum storitve kaznivega dejanja, rešuje pristojna služba MNZ.

NOTRANJE PREISKAVE

Kazniva dejanja, katerih storitve so bili osumljeni delavci policije

Kazniva dejanja po poglavjih KZ	Kazenska ovadba ali poročilo (148/9 ZKP)		Poročilo (148/10 ZKP)	
	2006	2007	2006	2007
K. d. zoper življenje in telo	0	0	0	0
K. d. zoper človekove pravice in svoboščine	0	0	5	0
K. d. zoper volilno pravico in volitve	0	0	0	0
K. d. zoper čast in dobro ime	0	0	0	0
K. d. zoper spolno nedotakljivost	0	0	0	0
K. d. zoper zakonsko zvezo, družino in mladino	0	0	0	0
K. d. zoper premoženje	0	0	2	0
K. d. zoper gospodarstvo	0	0	0	0
K. d. zoper pravni promet	0	0	0	0
K. d. zoper uradno dolžnost in javna pooblastila	0	1	5	4
K. d. zoper pravosodje	0	0	0	0
K. d. zoper javni red in mir	0	0	0	0
Skupaj	0	1	12	4

KADROVSKE IN ORGANIZACIJSKE ZADEVE

Sistemizirana in zasedena delovna mesta po enotah

	Sistemizirana delovna mesta				Zasedena delovna mesta			
	Uniform. policisti	Neuniform. policisti	Delavci brez statusa policista	Skupaj	Uniform. policisti	Neuniform. policisti	Delavci brez statusa policista	Skupaj
Vodstvo PU	1	0	1	2	1	0	1	2
OKC PU	5	17	2	24	3	15	2	20
SD PU	0	5	2	7	0	4	2	6
SKP PU	0	30	3	33	0	28	3	31
SOP PU	0	6	41	47	0	6	39	45
SUP PU	20	0	1	21	19	0	1	20
Skupaj NOE PU	26	58	50	134	23	53	48	124
PO Sempeter	17	0	2	19	15	0	2	17
PP Ajdovščina	23	0	3	26	21	0	3	24
PP Bovec	21	0	4	25	17	0	4	21
PP Idrija	24	0	4	28	20	0	4	24
PPIU Nova Gorica	30	0	2	32	30	0	2	32
PP N.Gorica	45	0	6	51	42	0	6	48
PP Tolmin	22	0	5	27	19	0	5	24
PPP N. Gorica	28	0	6	34	24	0	6	30
Skupaj PE	210	0	32	242	188	0	32	220
Skupaj	236	58	82	376	211	53	80	344

ODNOSI Z JAVNOSTMI

Delo na področju odnosov z javnostmi

	2006	2007	Porast/upad (v %)
Tiskovne konference, kratki sestanki (brifingi), fototermini	4	3	
Sporočila, obvestila, informacije za javnost	109	106	- 2,5
Sporočila, obvestila, informacije za javnost OKC PU Nova Gorica	335	358	6,8
Pisni in ustni odgovori na vprašanja novinarjev	121	171	41,9
Pisni in ustni odgovori na vprašanja državljanov	21	22	4,7
Demantiji na prispevke v medijih	2	0	