



REPUBLIKA SLOVENIJA
MINISTRSTVO ZA NOTRANJE ZADEVE

POLICIJA

Policijska uprava Nova Gorica

Sedejeva ulica 11, 5001 Nova Gorica

T: 05 303 42 00

F: 05 303 43 63

E: pung@policija.si

www.policija.si

Številka: 0101-6/2011/23 (3H1-02)

Datum: 18. 7. 2011

POROČILO O DELU POLICIJSKE UPRAVE NOVA GORICA ZA PRVO POLLETJE 2011

VSEBINA

1	ZNAČILNOSTI DELA POLICIJE V PRVEM POLLETJU 2011	3
2	DELO PO POSAMEZNIH DELOVNIH PODROČJIH	4
2.1	TEMELJNE DEJAVNOSTI	4
2.1.1	Preprečevanje, odkrivanje in preiskovanje kriminalitete	4
2.1.2	Vzdrževanje javnega reda ter zagotavljanje splošne varnosti ljudi in premoženja 5	5
2.1.3	Zagotavljanje varnosti cestnega prometa	6
2.1.4	Nadzor državne meje in izvajanje predpisov o tujcih	7
2.1.5	Varovanje oseb in objektov	7
2.2	DRUGE DEJAVNOSTI	8
2.2.1	V skupnost usmerjeno policijsko delo	8
2.2.2	Operativno-komunikacijska dejavnost	8
2.2.3	Forenzična in kriminalistično-tehnična dejavnost	9
2.2.4	Analitska dejavnost	9
2.2.5	Nadzorna dejavnost	9
2.2.6	Spremljanje izvajanja policijskih pooblastil in ogrožanja policistov	10
2.2.7	Reševanje pritožb	10
2.2.8	Notranje preiskave	10
2.2.9	Informacijska in telekomunikacijska dejavnost	11
2.2.10	Kadrovske in organizacijske zadeve	11
2.2.11	Izobraževanje, izpopolnjevanje in usposabljanje	11
2.2.12	Finančno-materialne zadeve	12
2.2.13	Mednarodno sodelovanje	12
2.2.14	Odnosi z javnostmi	12
2.2.15	Dejavnost specializiranih policijskih enot	13
	Priloga 1: Statistični podatki	14

1 ZNAČILNOSTI DELA POLICIJE V PRVEM POLLETJU 2011

V prvem polletju 2011 je bilo delo Policijske uprave Nova Gorica (v nadaljnjem besedilu PU Nova Gorica) usmerjeno v zagotavljanje stabilnih varnostnih razmer na celotnem območju.

V tem obdobju se struktura kaznivih dejanj ni bistveno spremenila, njihovo skupno število pa je v upadu. Prevladujejo premoženjska kazniva dejanja, od katerih imajo nekatera elemente čezmejne kriminalitete. Operativno delo na tem področju je bilo usmerjeno v več mesecev izstopajočo problematiko vlomnih tatvin v stanovanjske objekte, preiskava teh kaznivih dejanj za odkritje storilcev še vedno poteka. Nadaljevali smo intenzivno delo glede problematike prepovedanih drog, tako z vidika kaznivih dejanj kakor tudi prekrškov, kjer zaradi že več let izstopajoče problematike z različnimi oblikami dela dajemo večji poudarek središču Nove Gorice, ki je tudi sicer opredeljeno kot varnostno obremenjeno območje.

Področje kršitev javnega reda in miru ter drugih kršitev ni izstopajoče. V tem obdobju hujših ali množičnih kršitev nismo obravnavali. V okviru zahtevnejših varovanj športnih prireditev, nogometnih tekem I. SNL smo v izvajanje nalog vključevali tudi posebno policijsko enoto. Tudi letos smo se soočili s posebno operativno problematiko v zvezi žalne slovesnosti na povojnem grobišču, ki so jo izvedli italijanski državljani, in operativni primer tudi uspešno zaključili. Problematika nasilja v družini je na ravni preteklih let, policisti v obravnavanih primerih ustrezno ukrepajo v skladu s pooblastili s ciljem zaščititi žrtve. Sodelovanje z drugimi organi, kakor so centri za socialno delo, inšpekcijske službe in drugi, lahko ocenimo kot strokovno korektno in konstruktivno.

Število prometnih nesreč je nekoliko v upadu, število mrtvih je na ravni lanskega obdobja, v porastu pa so prometne nesreče s hudo telesno poškodovanimi. V okviru cestno prometne problematike smo dosedanje oblike izvajanja operativnih nalog nadgradili s skupinskim delom. Ne gre za oblikovanje stalnih skupin, ampak za nadzor cestnega prometa, prilagojen posebnosti naših cestnih razmer in strukturi udeležencev v prometu. Oblikovali smo občasne skupine, časovno in krajevno usmerjene v različno izstopajočo problematiko v cestnem prometu. Problematiko cestnega prometa smo poskušali obvladovati tudi z intenzivnimi preventivnimi aktivnostmi.

Ilegalne migracije na našem območju ne ocenjujemo kot problematične, čeprav smo obravnavali nekaj primerov nedovoljenega prehoda meje iz Italije v Slovenijo. Prav tako zaradi povečanja ilegalnih migracij iz smeri R Italije prek notranje meje ni bilo posebnih težav z ilegalnimi migranti iz držav Severne Afrike.

Okoliščine na notranji meji kažejo, da nastajajo posamezne oblike čezmejne kriminalitete, povezane predvsem s premoženjskimi kaznivimi dejanji in prepovedanimi drogami.

2 DELO PO POSAMEZNIH DELOVNIH PODROČJIH

2.1 TEMELJNE DEJAVNOSTI

2.1.1 Preprečevanje, odkrivanje in preiskovanje kriminalitete

V polletju leta 2011 smo na območju Policijske uprave Nova Gorica v primerjavi z letom 2010 obravnavali 1.310 (1.372) kaznivih dejanj. Sami smo odkrili 361 (327) ali 27,6 % (23,8 %) kaznivih dejanj. Državnemu tožilstvu smo podali 802 (960) kazenskih ovadb ali 16,5 % manj in 227 (269) poročil v dopolnitev kazenske ovadbe ali 15,6 % manj. Prav tako smo na tožilstvo podali 462 (525) poročil o dejanjih brez pravne podlage za pregon (148/10 ZKP). Za posledicami kaznivih dejanj nobena (0) oseba ni izgubila življenja, 10 (14) oseb je bilo hudo telesno poškodovanih, 43 (63) lahko telesno poškodovanih. Po oceni policije so storilci kaznivih dejanj povzročili škodo v višini 5,663.500 evrov (123,267.400 evrov).

Od skupnega števila kaznivih dejanj 1.310 (1.372) smo preiskali 836 (782) kaznivih dejanj ali 63,8 % (57,0 %), kar je za 6,8 odstotnih točk več kakor v letu 2010. Preiskanost kaznivih dejanj je boljša zaradi obravnave večjega števila kaznivih dejanj zoper pravni promet (overitev lažne vsebine), ki so vsa preiskana, in manjšega števila premoženjskih kaznivih dejanj, ki so bolje preiskana. Preiskovanje kaznivih dejanj na območju PU Nova Gorica spremljajo predvsem kadrovske težave v policijskih enotah in na SKP, zaradi česar imamo ob vedno zahtevnejšem dokumentiranju zadev v predkazenskem postopku resne težave.

Ovadili smo 394 (459) oseb. Večina ovadenih je bila slovenskih državljanov, in sicer 299 (347), kar predstavlja 75,9 % (75,6 %) vseh ovadenih. Nato so po številčnosti ovadenih državljani EU, ki smo jih ovadili 39 (69) ali 9,9 % (15,0 %) vseh ovadenih. Podali smo še 4 (7) ovadbe zoper pravne osebe.

S storitvijo kaznivih dejanj je bilo oškodovanih 613 (752) fizičnih oseb in 178 (201) pravnih oseb.

Večino obravnavanih kaznivih dejanj je bilo s področja splošne kriminalitete, in sicer 1.184 (1.200), 126 (172) s področja gospodarske kriminalitete, 42 (19) s področja organizirane kriminalitete in 37 (46) s področja mladoletniške kriminalitete. Večino kaznivih dejanj splošne kriminalitete predstavljajo kazniva dejanja zoper premoženje.

V polletju 2011 smo obravnavali 29 (35) kaznivih dejanj zoper življenje in telo ali 17,1 % manj kakor preteklo leto, preiskali smo 96,6 % (94,3 %) teh kaznivih dejanj. Kaznivega dejanja umora v polletju 2011 nismo (0) obravnavali, smo pa obravnavali 2 (0) kaznivi dejanji uboja, in sicer en dokončan in en poskus, ter 1 (0) kaznivo dejanje povzročitve posebej hude telesne poškodbe. Vsa ta kazniva dejanja smo preiskali. Večino kaznivih dejanj zoper življenje in telo predstavljajo kazniva dejanja povzročitve lahke telesne poškodbe, ki smo jih obravnavali 19 (27).

Kaznivih dejanj zoper spolno nedotakljivost smo v polletju 2011 obravnavali več, in sicer smo jih obravnavali 6 (3), od tega 4 (0) kazniva dejanj spolnega napada na osebo, mlajšo od 15 let. Vsa kazniva dejanja s tega področja dela smo preiskali.

Število kaznivih dejanj zoper zakonsko zvezo, družino in otroke narašča, saj smo obravnavali 61 (50) tovrstnih kaznivih dejanj. Večino tovrstnih kaznivih dejanj predstavljajo kazniva dejanja nasilja v družini, ki smo jih v polletju 2011 obravnavali 43 (37). Pri reševanju nasilja v družini sodelujemo s centri za socialno delo v obliki večdisciplinarnih strokovnih skupin.

Kazniva dejanja zoper premoženje so v upadu za 19,5 %, saj smo jih obravnavali 612 (760). Preiskali smo jih 250 (280) ali 40,8 % (36,8 %). Stanje je boljše od preteklega leta predvsem zaradi manjšega števila obravnavanih kaznivih dejanj tatvin, ki smo jih obravnavali 437 (539) ali 18,9 % manj, ki so hkrati boljše preiskana za 4,2 %. Prav tako se je zmanjšalo število obravnavanih goljufij za 57,7 % saj smo jih obravnavali 22 (52).

Mladoletniška kriminaliteta je v polletju 2011 v upadu. Obravnavali smo 37 (46) kaznivih dejanj, katerih storitve so bili osumljeni mladoletniki. Mladoletni storilci so bili najpogosteje osumljeni storitve kaznivih

dejanj velike tatvine in tatvine. Mladoletni osumljenci predstavljajo 4,6 % (8,5 %) vseh ovadenih osumljevcev, in sicer smo jih obravnavali 18 (39).

Gospodarskih kaznivih dejanj smo obravnavali za 26,7 % manj, in sicer smo obravnavali 126 (172) kaznivih dejanj. Večino tovrstnih kaznivih dejanj predstavljajo kazniva dejanja ponareditev ali uničenje poslovnih listin, davčna zatajitev in poslovna goljufija. Obsežnejša zadeva na področju gospodarske kriminalitete je obravnavani primer enega izmed podjetij iz okolice Šempetra pri Gorici v stečaju, kjer smo zaradi utemeljenega suma podali večje število kazenskih ovadb. Materialno škodo v vseh gospodarskih kaznivih dejanjih ocenjujemo na 4.415,600 evrov (121.407,400 evrov). Večino ocenjene materialne škode predstavlja oškodovanje prej omenjenega podjetja, škoda pa je manjša, saj je v letu 2010 večino povzročene škode predstavljalo oškodovanje podjetja enega od večjih novogoriških podjetij.

Kaznivih dejanj organizirane kriminalitete smo obravnavali 42 (19). Med kaznivimi dejanji organizirane kriminalitete izstopajo kazniva dejanja neupravičene proizvodnje in prometa s prepovedanimi drogami, kjer smo obravnavali več organiziranih združb, ki so se ukvarjale s prodajo prepovedanih drog. Značilnost teh kaznivih dejanj je, da so organizirane združbe prepovedano drogo kupovale v Ljubljani in jo naprej prodajale na območju Nove Gorice našim in italijanskim državljanom. Pri preiskavi tovrstnih kaznivih dejanj dobro sodelujemo z italijanskimi varnostnimi organi. V polletju 2011 smo obravnavali tudi dve kaznivi dejanji izsiljevanja, za kateri smo odprli operativni kombinaciji, ki pa nista zajeti v prikazanih statističnih podatkih.

V polletju 2011 smo obravnavali 87 (84) kaznivih dejanj v zvezi z zlorabo prepovedanih drog, in sicer 64 (76) kaznivih dejanj neupravičene proizvodnje in prometa s prepovedanimi drogami ter 23 (8) kaznivih dejanj omogočanja uživanja prepovedanih drog. Zaznali smo še 83 (98) prekrškov po zakonu o proizvodnji in prometu s prepovedanimi drogami.

Obravnavali smo 3 (3) kazniva dejanja nedovoljene proizvodnje in prometa orožja ali eksplozivov.

Število obravnavanih kaznivih dejanj ponarejanja denarja je na ravni iz preteklega leta, in sicer smo obravnavali 85 (87) kaznivih dejanj, ki so nepreiskana in močno vplivajo na skupno preiskano kaznivih dejanj v polletju 2011. Obravnavali smo 3 (4) kazniva dejanja s področja računalniške kriminalitete.

Med drugimi oblikami ogrožanja varnosti smo obravnavali 34 (20) kaznivih dejanj, med temi pa je bilo največ kaznivih dejanj izsiljevanja, ki smo jih obravnavali 20 (4), naslednja po številčnosti kazniva dejanja povzročitve splošne nevarnosti, ki smo jih obravnavali 10 (15).

2.1.2 Vzdrževanje javnega reda ter zagotavljanje splošne varnosti ljudi in premoženja

Operativno problematiko na tem področju ocenjujemo kot ugodno. Policijske postaje naloge izvajajo načrtno in organizirano. Skupno število kršitev nekoliko upada, pri čemer je največji padec obravnavanih kršitev javnega reda in miru evidentiran na območju PP Ajdovščina in PP Tolmin. V prvem poletju nismo obravnavali primerov, kjer bi v kršitvi sodelovalo pet ali več kršiteljev. Z inšpekcijskimi službami smo v mesecu februarju in maju izvedli tudi skupni poostren nadzor glede kršitev uredbe o vožnji z vozili v naravnem okolju, zoper posamezne kršitelje so postopek izvedle inšpekcijske službe in policijske enote, ki so sodelovale v poostrenem nadzoru.

V prvem polletju leta 2011 je bilo na območju PU Nova Gorica obravnavanih 1.026 (1.060) kršitev predpisov o javnem redu ali za 3,2 % manj kakor v enakem obdobju leta 2010. Kršitev zakona o varstvu javnega reda in miru je bilo 630 (627) ali za 0,5 % več kakor v primerjalnem obdobju leta 2010. Kršitev drugih predpisov o javnem redu je bilo 396 (433) ali za 8,5 % manj kakor v preteklem letu. Manj je ugotovljenih kršitev zakona o proizvodnji in prometu s prepovedanimi drogami, izrazitejši je upad obravnavanih kršitev zakona o omejevanju porabe alkohola, kar nenazadnje lahko pripišemo tudi doslednemu ugotavljanju tovrstnih kršitev v preteklih dveh letih. Policisti so obravnavali 5 (9) kršitev zakona o orožju, pobuda za uvedbo upravnega postopka za odvzem orožja je bila v tem obdobju podana v treh primerih. Policijske enote so v 16 (13) primerih zakonskim upravičencem nudile pomoč – asistenco pri posameznih postopkih, v 14 primerih od teh gre za pomoč zdravstvenim ustanovam. Policisti so obravnavali 203 drugih dogodkov, ki so prikazani v prilogi.

Kršitve glede nasilja v družini so na ravni lanskega polletnega obdobja. Obravnavali smo 113 (110) tovrstnih kršitev (6/4 ZJRM-1 v povezavi s 6/1, 6/2 in 6/3 ZJRM-1) ali za 2,7 % več kršitev. Večje pa je število obravnavanih kaznivih dejanj z elementi nasilja v družini, in sicer 82 (56), torej gre za 26 kaznivih dejanj več. Več je bilo izrečenih ukrepov prepovedi približevanja določenemu kraju ali osebi na podlagi zakona o policiji, in sicer 18 (11). Sodelovanje s centri za socialno delo in regijsko koordinatorko za preprečevanje nasilja v družini je potekalo učinkovito, tekoče in konstruktivno.

Evidentirali smo dva primera informacij o nameravanih protestnih shodih zaradi aktualnega gospodarskega položaja, oba na območju PP Ajdovščina. Protestni shod neplačanih podizvajalcev gradbenega podjetja Primorje d. d. (ki sicer ni bil izveden) in protestni shod delavk tekstilnega podjetja, ki pa je potekal na dvorišču omenjenega podjetja. Kršitev v okviru te problematike nismo beležili. Skupaj je bilo priglašanih 571 (612) javnih prireditev. Zahtevnejša so bila varovanja športnih prireditev – nogometnih tekem v 1. SNL, saj smo v varovanje odredili tudi PPE PU. SUP PU je načrtoval in operativno vodil delo policije v okviru operativnega dogodka žalne slovesnosti, ki jo je že drugo leto organizirala in izvedla Unija Istranov, tokrat pri evidentiranem grobišču pri Črnem vrhu nad Idrijo na območju PP Idrija.

Nadzor nad zasebnimi varnostnimi subjekti so policijske postaje izvajale ob rednem delu, občasno pa tudi v obliki poostrenih nadzorov, ki so se izvedli v posameznih gostinskih lokalih. Policijske postaje so izvedle poostren nadzor prevoza denarnih vrednosti. V okviru te problematike kršitve niso bile ugotovljene.

2.1.3 Zagotavljanje varnosti cestnega prometa

V prvem polletju 2011 smo načrtovane naloge iz letnega programa dela PU Nova Gorica na področju zagotavljanja varnosti cestnega prometa izpolnili. Skupno število obravnavanih prometnih nesreč se je zmanjšalo za 4,7 %. Varnost cestnega prometa je glede na merilo PN s smrtnim izidom primerljiva z lanskim obdobjem, v 2 (3) prometnih nesrečah s smrtnim izidom sta umrli 2 (4) osebi. V mesecu marcu smo obravnavali tudi prometno nesrečo na t. i. soški cesti z udeležbo voznika osebnega avtomobila, ki je zapeljal v reko Sočo. Kljub številnim iskalnim akcijam voznik še ni bil najden. Od leta 2000 je na območju PU Nova Gorica v prvem polletju za posledicami prometnih nesreč v povprečju umrlo več kakor 5 oseb. V letošnjem polletju je v primerjavi z enakim obdobjem 2010 bolj izrazito povečanje števila hudo telesno poškodovanih oseb v prometnih nesrečah, in sicer 25 (16). Število lahko telesno poškodovanih pa je ostalo na ravni lanskega polletja, in sicer 149 (151).

V prvem polletju 2011 smo skupno obravnavali 6.842 (8.692) ali za 21,3 % manj kršitev pri nadzoru cestnega prometa in 409 (429) prometnih nesreč, v katerih je bilo skupno udeleženih 689 (773) oseb ali za 11 % manj kakor v enakem lanskem obdobju. Najpogostejši vzroki prometnih nesreč so bili nepravilna stran in smer vožnje, premiki in neprilagojena hitrost. Delež opozoril se je v skupnem številu ukrepov zmanjšal za 25,8 %, izrečenih je bilo 1.426 opozoril (1.923). V primerjavi s prvim polletjem 2010 so policisti odredili za 23,2 % manj preizkusov alkoholiziranosti, in sicer letos 5.781 (7.524). Zaradi suma vožnje pod vplivom alkohola ali mamil je bilo odrejenih 197 (129) strokovnih pregledov. Samo zaradi suma vožnje pod vplivom mamil je bilo letos odrejenih manjše število strokovnih pregledov, in sicer 38 (63), bistveno pa je v letošnjem prvem polletju povečalo število odrejenih strokovnih pregledov zaradi suma vožnje pod vplivom alkohola, saj jih je bilo odrejenih 159 (66). Delež alkoholiziranih povzročiteljev prometnih nesreč je višji, saj letos znaša 13,11 % (11,68 %), ob enakem številu alkoholiziranih povzročiteljev (46), saj smo obravnavali manjše število nesreč. Na podlagi ZVCP-1 je bilo pridržanih 157 (234) alkoholiziranih voznikov. Glede kakovosti izvajanja ukrepov v cestnem prometu smo intenzivirali ukrepe zoper večkratne kršitelje v cestnem prometu, zaseženih je bilo 22 (20) vozil.

Pri operativnem delu smo poleg rednih oblik dela, nadzor in kontrolo cestnega prometa tudi letos nadaljevali s posebnimi oblikami nadzora prometa, kakor je skupinsko delo in posebne prometne patrolje na bolj obremenjenih odsekih (na odsekih državnih in lokalnih cestih, kjer se pri vsakdanjem delu opravlja kontrola v manjši meri). Poostrene nadzore smo izvajali usmerjeno v natančno določene izstopajoče kršitve. Pri delu so sodelovale kombinirane civilne in uniformirane patrolje. Nadaljevali smo z izvajanjem skupnih nadzorov z italijansko prometno policijo, in sicer so izvedli dva takšna nadzora. V aprilu skupni nadzor nad prekoračitvami največjih dovoljenih hitrosti, v juniju pa na področju zmanjševanja alkohola v cestnem prometu. Ob koncih tedna v poletni turistični sezoni izvajamo nadzor in kontrolo predvsem nad vozniki enoslednih vozil v smeri Nova Gorica—Tolmin—Kobarid—

Bovec in Tolmin—Idrija—Godovič—Kalce, torej na G2/102 in 103 ter na R/203, 204 in 206, saj je tam problematika voznikov motornih koles najbolj pereča.

V zimskih razmerah je v cestnem prometu največjo nevarnost na območju PU Nova Gorica predstavljala burja, saj je bil odsek hitre ceste in državne ceste R2/444 med Ajdovščino in Podnanosom večkrat zaprt. Policisti PU Nova Gorica so sodelovali tudi pri zavarovanju večjih športnih prireditev na cesti (kolesarski maraton češenj, maraton Franja, maratona "po Sloveniji" in "po poteh vojnih obeležij 1991"...). Tako kakor v preteklih letih smo pred pričetkom in med poletno turistično sezono načrtovali več preventivnih aktivnosti, ki smo jih v mesecu maju in juniju še stopnjevali tudi v zvezi s spreminjanjem t. i. prometne zakonodaje.

2.1.4 Nadzor državne meje in izvajanje predpisov o tujcih

Na območju Policijske uprave Nova Gorica v polletju 2011 ni bilo povečanega števila obravnavanih tujcev zaradi političnih in socialnih sprememb, ki so se dogajale v državah Severne Afrike in Bližnjega vzhoda. Prihod tujcev se je poostreno nadziral predvsem iz sosednje Italije, kamor so se številni tujci zatekli. Ugotovljeni primeri nedovoljenega vstopa in drugi izravnalni ukrepi so v povprečju preteklih let.

Sodelovanje z italijanskimi varnostni organi je dobro, nadaljnje sodelovanje pa se bo nadgradilo glede na informacije, da je Italija ratificirala sporazum o čezmejnem policijskem sodelovanju. Krepi se tudi sodelovanje z inšpekcijskimi organi drugih ministrstev glede zagotavljanja učinkovitega nadzora nad bivanjem, zaposlovanjem in zadrževanjem tujcev v državi.

Policisti so odkrili 1 (3) primer ilegalnega prehoda državne meje v Slovenijo iz Hrvaške, in sicer državljana Bosne in Hercegovine. Upad klasičnih oblik ilegalnih migracij se nadaljuje, medtem ko kršitve nedovoljenega vstopa v državo prek notranje meje z Italijo ostajajo v enakem številu. Nedovoljenih vstopi so bili ugotovljeni v 44 (57) primerih, največkrat so bili to državljani Kitajske (14), Albanije (6), Kosova, Moldavije in Pakistana (3). V vseh obravnavanih primerih so bili tujci v skladu s 50. členom ZTUJ vrnjeni nazaj v državo, od koder so nedovoljeno vstopili. Policijske enote so zabeležile 54 zadetkov v SIS, od tega največ policisti PPIU Nova Gorica. Policisti so tako pri operativnem delu ugotovili 10 primerov ukradenih vozil in 30 primerov zadetkov, kjer se je postopek vodil zoper osebe.

Policisti so z oblikami poostrenih nadzorov in v sodelovanju s pristojnimi inšpekcijskimi službami izvajali naloge s ciljem ugotavljanja zadrževanja, bivanja in dela tujcev v državi. V 28 primerih izvedenih poostrenih nadzorov so policisti pod drobnogled vzeli zaposlovanje barskih plesalk, kitajskih državljanov in delo tujcev po raznih deloviščih. Ugotovitve kažejo, da tovrstna problematika še vedno obstaja. V tem delu nalog se je z upravnimi enotami in drugimi državnimi organi poglobilo sodelovanje s ciljem medsebojnega obveščanja in izmenjave podatkov.

Obravnavanih je bilo 132 (129) kršitev zakona o tujcih, od tega v 10 (9) primerih zaradi nedovoljenega prebivanja. Policisti so 34 (34) primerih ukrepali tudi po zakonu o prijavi prebivališča, v večini primerih zaradi pomanjkljivih prijav tujcev začasnega prebivanja.

Italijanski mejni organi nam v polletju 2011 niso na podlagi sporazuma vračanju oseb vrnilo oseb, slovenska stran pa je v Italijo vrnila enega tujca. Poleg tega je bilo na podlagi 50. člena zakona o tujcih odstranjenih še 35 (41) tujcev, v Italijo (23), Hrvaško (7), na Madžarsko (3) in dve osebi z letališča na Brniku.

2.1.5 Varovanje oseb in objektov

Na območju PU ima stalno prijavljeno prebivališče predsednik Vlade Republike Slovenije Borut Pahor, ki se ga varuje po Uredbi o varovanju določenih oseb, objektov in okolišev objektov, v katerih so sedeži državnih organov.

Izvajali smo tudi naloge ob obisku posameznih varovanih oseb. Neposredno izvajanje varnostnih ukrepov je potekalo v koordinaciji z GPU UPS – Centrom za varnost in zaščito.

2.2 DRUGE DEJAVNOSTI

2.2.1 V skupnost usmerjeno policijsko delo

V prvem polletju leta 2011 smo izvajali načrtovane naloge v skupnost usmerjenega dela. Izvedeni so bili delovni razgovori s komandirji in VPO-ji na vseh PP. Preventivna dejavnost na področju kriminalitete je bila usmerjena v različno operativno problematiko. V dveh srednjih šolah smo izvedli predavanje glede problematike nasilja v družini. Glede osebne varnosti in varnosti premoženja smo izvedli predavanje za medobčinsko društvo gluhih in naglušnih Nova Gorica. Policijske postaje so glede prepovedanih drog organizirale tri aktivnosti — predavanja za učitelje in profesorje ter starše v dveh osnovnih šolah in eni srednji šoli, ki so jih izvedli kriminalist SKP PU Nova Gorica in delavec ambulante za zdravljenje odvisnosti Nova Gorica. Glede prepovedanih drog in drugih odvisnosti smo sodelovali v preventivnem projektu Ne-odvisen.si v občini Vipava. V osnovnih šolah so vodje policijskih okolišev nadaljevali z izvajanjem preventivnih projektov "policist Leon svetuje", "varnost starejših občanov" in "zberi pogum in povej" v zvezi s problematiko nasilja v šoli. V osnovni šoli v Spodnji Idriji je bila izvedena lutkovna igrice 113.

Pred poletno turistično sezono smo pripravili članke o problematiki premoženjske kriminalitete. V mesecu marcu smo v Julijskih Alpah izvedli preventivno akcijo "opozarjanje in svetovanje v gorah". Na področju varnosti cestnega prometa smo v mesecu januarju izvajali aktivnosti glede pešcev "bodi previden". V mesecu aprilu smo izvedli aktivnost "za večjo varnost kolesarjev", nato pa smo pred začetkom poletne turistične sezone izvedli večje število preventivnih aktivnosti, ki so bile usmerjene v problematiko voznikov motornih koles (teoretična in praktična usposabljanja v organizaciji PU). V mesecu juniju smo za motoriste na območju t. i. Soške pripravili še preventivno aktivnost pod skupnim imenom "moto točka", ki se bo nadaljevala tudi v juliju in avgustu 2011. Maja smo v sklopu preventivne akcije "hitrost — počasneje je varneje" sodelovali pri izvedbi preventivne aktivnosti, kjer so sodelovali še SPVCP mestne občine Nova Gorica, AMD Nova Gorica in dijaki TŠC Nova Gorica. V aprilu in maju letošnjega leta so policijske postaje Nova Gorica, Ajdovščina in Šempeter pri Gorici izvedle preventivne aktivnosti pri projektu "za varno vožnjo traktorjev v prometu" v sklopu organiziranih mobilnih tehničnih pregledov po krajevnih skupnostih.

V sodelovanju z avtošolo smo sodelovali na predstavitev nove t. i. prometne zakonodaje. Konec junija smo v sodelovanju s sveti za preventivo in vzgojo v cestnem prometu (v nadaljnjem besedilu: SPVCP), občinskimi redarstvi v večjih mestih in trgovskih centrih pripravili tudi posebne informacijske točke s ciljem predstaviti novo zakonodajo. Nadaljevali smo s preventivnim projektom predavanj za dijake srednjih šol "mladi v prometu". Policijske postaje so skupaj z lokalnimi skupnostmi in SPVCP izvedle več preventivnih prireditev s prometno varnostno vsebino. V omenjenem obdobju smo pripravili članke glede problematike pešcev, enoslednih vozil, hitrosti, alkohola.

2.2.2 Operativno-komunikacijska dejavnost

Ocena delovanja operativno-komunikacijskega centra Policijske uprave Nova Gorica v polletju leta 2011 je ugodna. Prebivalci severne Primorske dobro poznajo interventno številko policije 113, kamor se v primeru potrebe za policijsko posredovanje lahko obrnejo. Občani so nanjo poklicali 14.120-krat, kar je v primerjavi z letom 2010 (14.374) za 1,7 % manj. Število intervencijskih klicev se je v primerjavi z letom 2010 povečalo za 6,1 % in jih je bilo v prvem polletju letošnjega leta 3.769 (v enakem lanskem obdobju 3.552), kar ni zaskrbljujoče in je na podobni ravni kakor v prejšnjih letih. Iz navedenega lahko sklepamo, da občani uporabljajo interventno številko policije, ko jo dejansko tudi potrebujejo. Državljeni se še vedno pogosto obračajo na policijo za primere, ki niso v pristojnosti policije. V vseh takih primerih se jim ustrezno svetuje, kje lahko poiščejo pomoč.

Policijske sile so največkrat intervenirale na področju prometne varnosti, kriminalitete in javnega reda in miru, kar je podobno kakor v preteklih obdobjih.

Reakcijski čas policije se je nekoliko podaljšal in je okoli 16.15 minut za nujne intervencijske klice in 18.53 minut za vse intervencije. Ocenjujemo, da je tako povprečje posledica odziva na varnostne dogodke v urbanih okoljih, kjer je odziv hitrejši, in počasnejši na podežlju zaradi oddaljenosti sedežev policijskih enot do kraja intervencije.

Varnostne razmere, ocenjene glede operativno–komunikacijske dejavnosti, so ugodne. Kljub premalo kadra na policijskih postajah PU Nova Gorica ohranjamo reakcijski čas patrolj v okviru preteklih let in v okviru intervencijskih časov drugih PU v Republiki Sloveniji.

2.2.3 Forenzična in kriminalistično-tehnična dejavnost

Kriminalistični tehniki so nudili strokovno kriminalistično tehnično pomoč pri vseh ogledih krajev kaznivih dejanj, ki jih je opravil preiskovalni sodnik ali kriminalist sektorja kriminalistične policije PU Nova Gorica. Prav tako so nudili strokovno pomoč lokalnim kriminalistom in drugim policistom, ki so za pomoč zaprosili, ali kadar niso strokovno usposobljeni za zavarovanje določenih vrst sledi. Strokovno pomoč so nudili tudi pri dogodkih s hujšimi posledicami, predvsem pri prometnih nesrečah s smrtnim izidom ali pobegom ter pri hujših delovnih nezgodah. Opravljene so bile tudi vse naloge iz letnega načrta dela OKT.

Število ogledov krajev, kjer so kriminalistični tehniki v prvem polletju letošnjega leta strokovno pomagali, je večje za 7,0 %, v tem obdobju se je za 24,6 % zmanjšalo število predhodnih testiranj prepovedanih drog. Vzrok je, da so PE zasegle manj prepovedanih drog. Prav tako je manjše število daktiloskopiranih oseb. Vzrok je, da PE ob obravnavi osumljencev kaznivega dejanja teh ne pripeljejo na OKT na kriminalistično tehnično obdelavo ali jih kriminalistično-tehnično ne obdelajo.

2.2.4 Analitska dejavnost

Policijska uprava je v prvem polletju izvedla vse naloge, ki si jih je zastavila v letnem načrtu dela. Izdelane so bile analize nepreiskanih kaznivih dejanj iz leta 2010. Izdelana je bila analiza tveganja na področju preprečevanja ilegalnih migracij in čezmejne kriminalitete ter petmesečna analiza pridržanj in pregled družinskega nasilja in ukrepov policije. Izdelana je bila ena analiza ukrepanja policistov pri intervenciji.

Vsake tri mesece so bile izdelane analize stanja prometne varnosti na območju PU. Izdelana je bila analiza intervencij in problematika javnih zbiranj v letu 2010. OKC PU je mesečno izdeloval analize interventnih časov policijskih patrolj.

2.2.5 Nadzorna dejavnost

V skladu z načrtom dela PU Nova Gorica za leto 2011 so bili na podlagi pravil za izvajanje nadzora v policiji opravljeni načrtovani nadzori nad delom organizacijskih enot, en nadzor bo zaradi objektivnih okoliščin izveden v drugem polletju. Nadzor je bil izveden v policijskih enotah, kjer je bilo pričakovati večjo problematiko po posameznem področju dela.

Opravljen je bil en splošni in osem strokovnih nadzorov nad delom organizacijskih enot. Izvedeni so bil tudi trije ponovni nadzori, s katerim je bilo preverjeno odpravljanje večjih ugotovljenih pomanjkljivosti in nepravilnosti.

Predstojniki policijskih enot so bili po končanih nadzorih ustno seznanjeni s temeljnimi ugotovitvami nadzorov, v poročilih o opravljenem nadzoru pa jim je bilo najpogosteje odrejeno, da z ugotovitvami seznanijo policiste na delovnih sestankih, strokovnih posvetih ali odpravah na delo, izdelajo načrte za odpravo ugotovljenih napak, dosledneje opravljajo delo na področjih, kjer so bile ugotovljene napake, dosledneje izvajajo nadzore nad delom delavcev in jim zagotavljajo strokovno pomoč.

Splošna ugotovitev pri nadzorih je, da ugotovljene nepravilnosti bistveno ne vplivajo na kakovost dela, ki se postopno izboljšuje in je v skladu s pričakovanji.

2.2.6 Spremljanje izvajanja policijskih pooblastil in ogrožanja policistov

Policisti so zaradi preprečitve nadaljevanja kršitve ali drugih zakonskih razlogov odredili odvzem prostosti 241 (369) kršiteljem ali 34,7 % manj kakor v enakem obdobju lanskega leta. Upad števila pridržanj je po vseh zakonih, po katerih policija lahko odvzema prostost. Znotraj strukture pridržanj je največ pridržanj po zakonu o varnosti cestnega prometa (ZVCP-1), in sicer 157 (234) ali glede na enako obdobje v lanskem letu za 32,9 % manj. V upadu je število pridržanj po zakonu o kazenskem postopku, tako do 6 ur po 157/2 ZKP 19 (41) za 53,7 %, prav tako tudi do 48 ur po 157/2 členu ZKP 26 (43) ali za 39,5 % manj. Do streznitve (ZP-1 109/2) je bilo pridržanih 37 (38) ali za 2,6 % manj kakor v enakem obdobju lani. Manj pridržanj oseb je tudi po 43/2 ZPol 1 (7), in sicer za 85,7 %, in po 43/1 ZPol 1 (2) oseba.

V 73 (79) primerih so policisti uporabili 154 (154) prisilnih sredstev proti 78 (85) osebam. Uporaba prisilnih sredstev je v upadu glede števila primerov, in sicer za 7,5 % manjša. Število oseb, zoper katere so bila prisilna sredstva uporabljena, je manjše za 8,2 %. Število vseh uporabljenih sredstev je enako glede na primerjalno obdobje leta 2010. Struktura uporabljenih prisilnih sredstev se bistveno ne spreminja. Največkrat so bila uporabljena najmilejša sredstva, in sicer sredstva za vklepanje in vezanje 65 (72) in fizična sila 87 (80). Plinski razpršilec je bil uporabljen v 2 (1) primerih. Palice tonfa, službenega psa, sredstev za prisilno ustavljanje motornih vozil, drugih hujših prisilnih sredstev in strelnega orožja policisti niso uporabili. Vsa prisilna sredstva so bile uporabljena zakonite. V prvem polletju leta 2011 ni bilo odmevnejših primerov uporabe prisilnih sredstev, prav tako za noben primer uporabe prisilnih sredstev ni bila ustanovljena komisija za oceno zakonitosti in upravičenosti uporabe prisilnih sredstev.

Obravnavali smo 2 (3) kaznivi dejanji napadov na policiste, v katerih je bilo skupno oškodovanih 3 (5) policistov. Nobeden od napadov ni bil tako intenziven, da bi bilo ogroženo življenje policistov. Pri uporabi prisilnih sredstev se je poškodoval (lahke telesne poškodbe) 1 (1) policist in noben kršitelj 0 (2). V prvem polletju ni bilo evidentiranih groženj policistom 0 (3).

2.2.7 Reševanje pritožb

Občani so zoper postopke policistov poslali 22 pritožb, kar je za 16 pritožb več kakor v prvem polletju leta 2010. Največji porast pritožb je na področju nadzora cestnega prometa, saj smo prejeli kar 13 (2) pritožb, kar je posledica tega, da starešine na PE kot pritožbe obravnavajo tudi zahteve za sodno varstvo, iz katerih so razvidni tudi pritožbeni razlogi. Sedem pritožb je bilo na podlagi 9. in 12. člena pravilnika o reševanju pritožb predčasno zaključenih, saj je bila v dveh primerih podana prepozno, v dveh primerih jo je podala neupravičena oseba, v enem primeru pa se pritožnik ni odzval vabilu na pomiritveni postopek, ni dopolnil pritožbe – brez podpisa in v enem primeru je pritožnik odstopil od pritožbe. Največ pritožb je bilo podanih zoper postopke policistov PPP Nova Gorica, in sicer 9, PP Nova Gorica 6, PP Bovec in PP Idrija 2, PP Šempeter pri Gorici, PP Ajdovščina in PP Tolmin po ena pritožba. Pritožniki so se pritožili zoper postopke 23 policistov. Zoper enega policista so bile podane tri pritožbe. Zaradi utemeljenih pritožb je bil policistu izrečen opomin pred izredno odpovedjo delovnega razmerja. V 6 primerih je iz pritožb izhajal sum storitve kaznivega dejanja policistov. Od teh so bile tri pritožbe zaključene in vse so bile neutemeljene. Od vseh pritožb, ki so jih obravnavali vodje organizacijskih enot, so bila ravnanja policistov v 4 primerih spoznana kot neskladna s predpisi.

Pritožniki so vložili 13 pritožb zoper postopke policistov na področju CPP, 6 pritožb na področju JRM in 3 pritožbe zaradi postopkov policistov pri reševanju KD. Največkrat so se pritožili zaradi domnevnega nestrokovnega in nekorektnega dela policistov, v treh primerih pa tudi zaradi uporabe prisilnih sredstev.

2.2.8 Notranje preiskave

Načrtovane naloge v prvem polletju 2011 spremljanja in analiziranja vseh zadev po notranji zaščiti so se ob zaznanih pojavih dosledno izvajale.

Sektorju za nadzor in notranjo varnost GPU SGDP smo poročali v petnajstih zadevah.

V enem primeru smo zaradi suma storitve kaznivega dejanja uradnih oseb zadeve odstopili v nadaljnjo obravnavo specializiranemu oddelku skupine državnih tožilcev za pregon organiziranega kriminala pri Vrhovnem državnem tožilstvu Republike Slovenije.

Prav tako smo v osmih primerih prijave kaznivih dejanj odstopili specializiranemu oddelku po tretjem odstavku 147. člena zakona o kazenskem postopku, ki niso evidentirana v evidenco kaznivih dejanj, ker niso obstajali razlogi za sum, da je uradna oseba v policiji storila kaznivo dejanje.

Zaradi suma storitve kaznivega dejanja zoper čast in dobro ime, storjenega proti Policiji kot državnemu organu, smo zoper eno osebo podali kazensko ovadbo na podlagi prvega odstavka 158. člena KZ-1 v povezavi z drugim odstavkom 168. členom KZ-1.

Zaradi suma storitve kaznivega dejanja je bila enemu policistu izrečena redna odpoved pogodbe o zaposlitvi, enemu policistu pa izredna odpoved pogodbe o zaposlitvi.

2.2.9 Informacijska in telekomunikacijska dejavnost

Načrtovane naloge v prvem polletju letošnjega leta so bile opravljene v skladu z letnim načrtom dela novogoriške policijske uprave.

V sodelovanju z GPU UIT smo v prvem polletju sodelovali pri rednih vzdrževalnih delih in sproti odpravljali motnje in okvare na informacijskih in telekomunikacijskih napravah ter videonadzornih sistemih.

Sodelovali smo v zagotavljanju radijskih zvez pri kolesarskih dirkah.

2.2.10 Kadrovske in organizacijske zadeve

Na PU Nova Gorica je bilo 30. junija 2011 skupno sistemiziranih 392 delovnih mest, zasedenih pa 342. Zasedenost delovnih mest na PU Nova Gorica je bila 87,2-odstotna.

V prvem polletju 2011 smo zaposlili eno čistilko za določen čas ter enega višjega policista. V prvem polletju 2011 je trem delavcem prenehalo delovno razmerje s polnim delovnim časom, Dvema policistoma zaradi delodajalčeve odpovedi pogodbe o zaposlitvi in eni administratorki V, ker je bila zaposlena za določen čas. Začasno je bilo napotenih na delo na GPU UVZ osem policistov (od 4 do 8. junija 2011 in od 4 od 7. junija 2011 dalje).

Na dan 30. 6. 2010 je bilo na porodniškem dopustu ali na dopustu za nego in varstvo otroka 5 delavcev/k. Delo s krajšim delovnim časom opravljajo 4 zaposleni.

V prvem polletju je bil en disciplinski postopek z denarno kaznijo. En delavec je dobil opozorilo delodajalca pred odpovedjo pogodbe o zaposlitvi.

Na usmerjene zdravniške preglede so bili napoteni 2 (4) delavci, na obdobjne zdravstvene preglede pa 5 (21) delavcev. Izvedeno je bilo redno cepljenje policistov in kriminalistov proti klopnemu meningoencefalitisu ter hepatitisu B.

Na PU Nova Gorica je bilo na dan 30. junija 2011 zaposlenih 12 invalidov.

2.2.11 Izobraževanje, izpopolnjevanje in usposabljanje

Policijska uprava Nova Gorica je v prvem polletju 2011 izvedla vse naloge iz letnega načrta dela PU Nova Gorica, kakor tudi iz letnega načrta usposabljanj delavcev policije – individualne oblike usposabljanj.

Na podlagi odločb direktorja novogoriške policijske uprave je bil organiziran obnovitveni tečaj prve pomoči ter usposabljanje za zaseg in prepoznavo prepovedanih drog. Na podlagi odločb direktorja PU so se izvajala usposabljanja pripadnikov posebne policijske enote PU Nova Gorica. Gorska enota – PPE III PU Nova Gorica se je udeležila usposabljanja tudi na območju PU Kranj. Po odločbi direktorja policijske uprave smo izvedli redna letna streljanja s kratkocevnim in dolgocevnim orožjem. V prvem

polletju je 15 udeležencev obiskovalo brezplačni tečaj italijanskega jezika, en zaposleni je obiskoval osnovni tečaj angleškega jezika v centru za tuje jezike Slovenske vojske. Poudariti je treba usposabljanje policistov v zvezi z novo prometno zakonodajo, ki se ga je udeležila večina delavcev.

Delavci PU Nova Gorica so se redno udeleževali usposabljanj in izpopolnjevanj, ki jih je organizirala GPU.

Praktični del usposabljanja na PP pod vodstvom mentorjev so opravili kandidati in kandidatke za policiste.

Na območju policijske uprave se mesečno izvajajo usposabljanja s praktičnim postopkom in samoobrambo, ki jih vodi inštruktor. Zaradi operativnega dela in pomanjkanja policistov tudi letos nismo dosegli zaželenega števila udeleženih policistov na PPSA. Policijske enote so izvajale teoretični del usposabljanja.

2.2.12 Finančno-materialne zadeve

Naloge na finančno-materialnem področju smo v prvem polletju 2011 izvajali v skladu z internim finančnim načrtom in v okviru varčevalnih ukrepov PU Nova Gorica in Vlade Republike Slovenije. Vzdrževanje, čiščenje objektov, okolice objektov tehničnih naprav so opravili zaposleni v PE in SOP PU Nova Gorica v rednem delovnem času in tudi z različnimi delovnimi akcijami zaposlenih na PE in tako privarčevali nekaj finančnih sredstev in si zagotovili boljše delovne razmere.

Na področju investicijskega vzdrževanja smo zamenjali peč za centralno kurjavo na PP Ajdovščina, sanirali kritino na garaži PP Ajdovščina, PPIU v Rožni dolini, kjer smo izvedli večino zamenjavo električnih instalacij v prostorih, namenjenih za uporabo vodstvu PPIU.

Na stanovanjskem področju smo sodelovali z stanovanjsko službo MNZ pri obnovi, oddaji, prevzemu stanovanjskih enot na območju PU Nova Gorica.

Izboljšali smo tudi raven in opremljenost prostorov za pridržanje skladno z usmeritvami varuha človekovih pravic.

2.2.13 Mednarodno sodelovanje

Policijska uprava je v letu 2011 večino srečanj z italijanskimi varnostnimi organi organizirala s ciljem izvajanja učinkovitih ukrepov za preprečevanje ilegalnih migracij, ki so bile posledica političnih in socialnih sprememb v afriških državah in državah Bližnjega vzhoda. Izvedeni so bili skupni sestanki in srečanja ob drugih priložnostih, kakor so slovesnosti ob obletnicah slovenske in italijanske policije. Tovrstna srečanja so namenjena izmenjavi informacij glede operativnega dela in drugih pomembnih varnostnih vprašanj. Obe strani sta poudarili pomen hitrega medsebojnega obveščanja v primerih čezmejne kriminalitete in učinkovitega preprečevanja trgovine z mamili.

2.2.14 Odnosi z javnostmi

Odnosi s predstavniki medijev so bili v prvem polletju 2011 dobri, kar lahko ocenimo tudi na podlagi korektnega, pravočasnega in strokovnega obveščanja javnosti. V veliko pomoč so bili predstavniki medijev tudi pri promociji različnih preventivnih dejavnosti in predstavitev policijskega dela. Policijska uprava Nova Gorica je v prvem polletju 2011 organizirala dve novinarski konferenci (več o delu na področju odnosov z javnostmi v statistični prilogi). Sicer pa je tiskovni predstavnik medijem nudil tudi vrsto različnih podatkov, organiziral intervjuje ter prispevke različnih strokovnih služb in policijskih postaj z območja PU Nova Gorica ter s pomočjo strokovnih služb pripravljal in sporočal odgovore občanom, ki so vprašanja naslavljali po uradni elektronski pošti novogoriške policijske uprave ali prek sektorja za odnose z javnostjo SGDP GPU. Dnevno smo tudi spremljali članke o dogodkih v tiskanih in elektronskih medijih. Tiskovni predstavnik je skrbel tudi za dopolnjevanje internetnih strani novogoriške policijske uprave in za to, da so bili na intranetu in internetu policije objavljene pohvale ter druga sporočila za javnost. Mesečno so bili pripravljene komunikacijski načrti za policijsko upravo in poročila o izvedenih aktivnostih. Pri obveščanju javnosti smo v navedenem obdobju uporabili različne vrste komunikacij, in sicer od sporočanja različnih podatkov in informacij po telefonu, v pisni obliki z

elektronsko pošto ali, kakor že navedeno, z neposrednim in posrednim javljanjem v programe elektronskih medijev.

Pomemben delež na področju obveščanja javnosti so dnevno prispevali delavci operativno-komunikacijskega centra PU Nova Gorica, ki so v prvi polovici letošnjega leta medijem posredovali 181 (185) pisnih sporočil za javnost.. Na podlagi sporočenih informacij so bila sredstva javnega obveščanja sproti seznanjena z varnostnimi dogodki in pojavi. Za obveščanje javnosti so pomembna tudi jutranja redna javljanja v živo na treh radijskih postajah (Radio Koper, Radio Robin in Radio Odmev/Alpski val — Primorski val), saj so te oddaje zelo poslušane in dobro sprejete med prebivalci na tem območju, pa tudi širše. V nekaterih primerih je policija na podlagi sporočenih informacij pridobila povratne informacije od državljanov, ki so prispevale k uspešnemu delu organa. V okviru medijske dejavnosti smo sodelovali tudi s policijskimi postajami na našem območju. Z namenom izboljšanja podobe policije v širši javnosti smo poskrbeli tudi za večje število nastopov v različnih tiskanih in elektronskih medijih na nacionalni in lokalni ravni.

2.2.15 Dejavnost specializiranih policijskih enot

Posebna policijska enota (PPE) je bila na območju PU Nova Gorica vključena predvsem v varovanje športnih prireditev, ki so bile ocenjene za dogodke visokega tveganja. Dejavno je sodelovala pri zagotavljanju javnega reda na športnih prireditvah, spremljanju organiziranih navijaških skupin, iskanju oseb v gorah in na drugih težko dostopnih območjih ter pri zavarovanju javnih prireditev na težko dostopnih terenih.

Alojzij Mohar
direktor
policijski svetnik

Priloga 1: Statistični podatki za prvo polletje 2011

Priloga 1: Statistični podatki

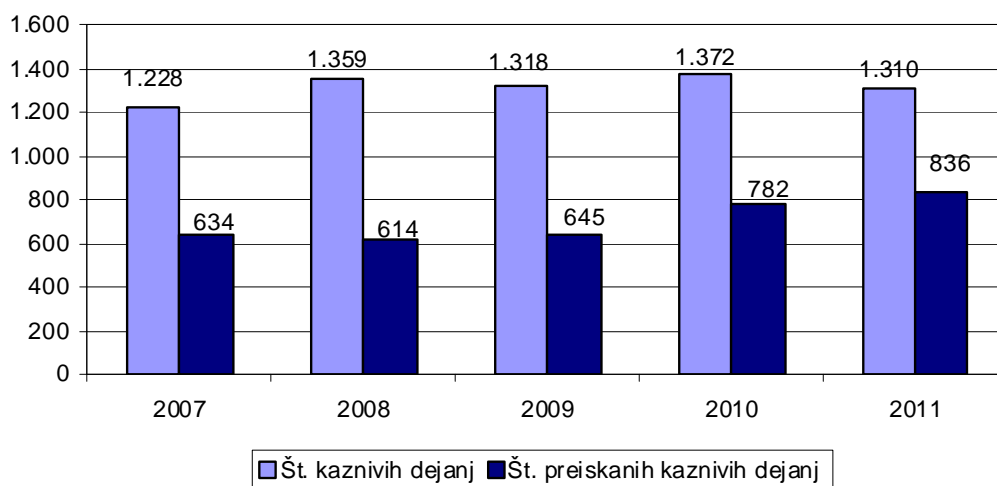
PREPREČEVANJE, ODKRIVANJE IN PREISKOVANJE KRIMINALITETE

Kazniva dejanja, za katera je policija vložila kazensko ovadbo ali poročilo v dopolnitev kazenske ovadbe

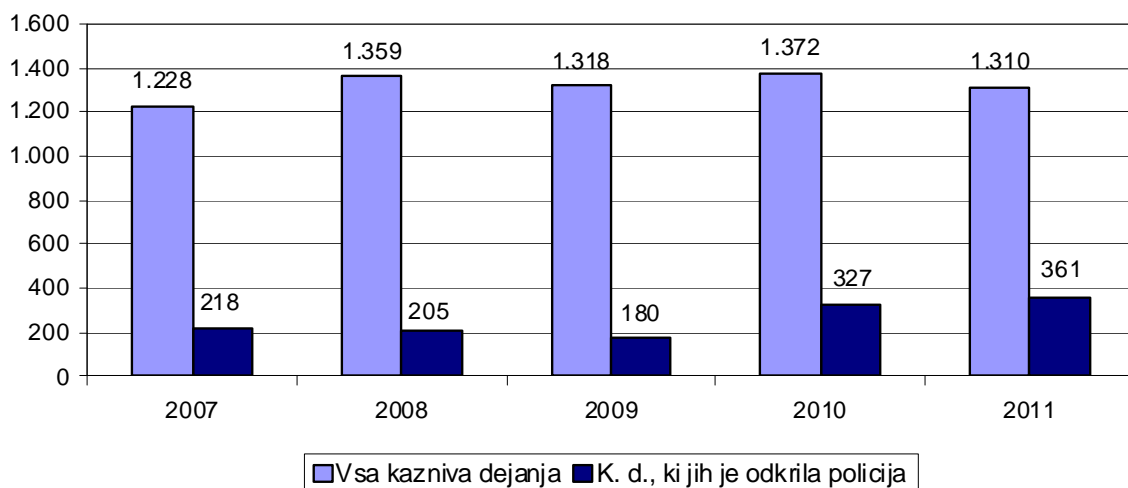
	2007	2008	2009	2010	2011
Št. kaznivih dejanj	1.228	1.359	1.318	1.372	1.310
Št. preiskanih kaznivih dejanj	634	614	645	782	836
Delež preiskanih kaznivih dejanj (v %)	51,6	45,2	48,9	57,0	63,8
Št. kaznivih dejanj, ki jih je odkrila policija	218	205	180	327	361
Delež kaznivih dejanj, ki jih je odkrila policija (v %)	17,8	15,1	13,7	23,8	27,6

* Podatki so iz evidence ovadenih oseb in kaznivih dejanj. V številu ni zajetih kaznivih dejanj, katerih posledica je bila prometna nesreča.

Preiskana kazniva dejanja



Kazniva dejanja, ki jih je odkrila policija



Kazniva dejanja iz prejšnjih let*

Vrsta kriminalitete	Št. kaznivih dejanj	Št. preiskanih kaznivih dejanj	Škoda (v 1.000 EUR)
Celotna	37	30	94,7
splošna	33	27	93,7
gospodarska	4	3	1,0
Organizirana	-	-	-
Mladoletniška	3	3	0,4
Z elementi korupcije	-	-	-

*Kazniva dejanja, statistično prikazana v prejšnjih letih, katerih preiskovanje se je nadaljevalo v prvem polletju 2011.

Kazniva dejanja po enotah

Enota	Št. kaznivih dejanj		Porast/ upad (v %)	Št. preiskanih kaznivih dejanj		Delež preiskanih kaznivih dejanj (v %)		Št. kaznivih dejanj, ki jih je odkrila policija		Delež kaznivih dejanj, ki jih je odkrila policija (v %)	
	2010	2011		2010	2011	2010	2011	2010	2011	2010	2011
PP Ajdovščina	220	157	-28,6	123	79	55,9	50,3	37	18	16,8	11,5
PP Bovec	58	40	-31,0	31	24	53,4	60,0	9	4	15,5	10,0
PP Idrija	102	55	-46,1	54	30	52,9	54,5	21	16	20,6	29,1
PP IU Nova Gorica	7	188	2.585,7	7	187	100,0	99,5	7	187	100,0	99,5
PP Nova Gorica	605	471	-22,1	295	219	48,8	46,5	89	38	14,7	8,1
PP Šempeter pri Gorici	125	141	12,8	65	81	52,0	57,4	11	30	8,8	21,3
PP Tolmin	77	76	-1,3	40	40	51,9	52,6	9	13	11,7	17,
SKP PU	177	181	2,3	167	175	94,4	96,7	144	55	81,4	30,4
Skupaj	1.372	1.310	-4,5	782	836	57,0	63,8	327	361	23,8	27,6

Posledice kaznivih dejanj

Posledice	2007	2008	2009	2010	2011
Št. mrtvih	2	2	2	-	-

Št. hudo poškodovanih	6	9	10	14	10
Št. lahko poškodovanih	59	84	55	63	43
Škoda (v 1.000 EUR)	3.653,0	3.810,7	2.975,4	12.3267,4	5.663,5
gospodarska kriminaliteta (v 1.000 EUR)	2.084,4	1.376,0	1.443,2	12.1407,4	4.415,6
delež škode gospodarske kriminalitete (v %)	57,1	36,1	48,5	98,5	78,0

Kazniva dejanja brez pravne podlage za pregon

Vrsta kriminalitete	2007	2008	2009	2010	2011	Porast/upad 2010/2011 (v %)
Celotna	696	497	481	524	456	-13,0
splošna	682	477	465	502	436	-13,1
gospodarska	14	20	16	22	20	-9,1
Organizirana	-	1	1	-	1	...
Mladolletniška	10	8	11	7	5	-28,6

Zaključni dokumenti obravnavanih kaznivih dejanj

Vrsta zaključnega dokumenta	2010	2011	Porast/upad (v %)
Št. kazenskih ovadb	960	802	-16,5
Št. poročil o dopolnitvi kazenske ovadbe (148/9 ZKP)	269	227	-15,6
Št. poročil o dejanjih brez pravne podlage za pregon (148/10 ZKP)	525	462	-12,0

Struktura ovadenih oseb

	2010		2011		Porast/upad (v %)
	št. oseb	delež (v %)	št. oseb	delež (v %)	
Spol – skupaj	459	100,0	394	100,0	-14,2
moški	407	88,7	344	87,3	-15,5
ženski	52	11,3	50	12,7	-3,8
Starost – skupaj	459	100,0	394	100,0	-14,2
14 do 17 let	39	8,5	18	4,6	-53,8
18 do 20 let	29	6,3	29	7,4	0,0
21 do 30 let	120	26,1	100	25,4	-16,7
31 do 40 let	113	24,6	100	25,4	-11,5
41 do 50 let	90	19,6	71	18,0	-21,1
51 let in več	65	14,2	75	19,0	15,4
neznano	3	0,7	1	0,3	-66,7
Državljanstvo – skupaj	459	100,0	394	100,0	-14,2
Slovenija	347	75,6	299	75,9	-13,8
države EU	69	15,0	39	9,9	-43,5
druge države	43	9,4	56	14,2	30,2
Pravne osebe	7	100,0	4	100,0	-42,9

Struktura oškodovanih oseb

	2010		2011		Porast/upad (v %)
	št. oseb	delež (v %)	št. oseb	delež (v %)	
Spol	752	100,0	613	100,0	-18,5
moški	497	66,1	376	61,3	-24,3
ženski	255	33,9	237	38,7	-7,1
Starost	752	100,0	613	100,0	-18,5
0 do 17 let	55	7,3	47	7,7	-14,5
18 do 20 let	34	4,5	23	3,8	-32,4
21 do 30 let	116	15,4	106	17,3	-8,6

31 do 40 let	172	22,9	125	20,4	-27,3
41 do 50 let	155	20,6	127	20,7	-18,1
51 let in več	220	29,3	181	29,5	-17,7
neznano	-	-	4	0,7	-
Državljanstvo	752	100,0	613	100,0	-18,5
Slovenija	669	89,0	543	88,6	-18,8
države EU	46	6,1	39	6,4	-15,2
druge države	37	4,9	31	5,1	-16,2
Celotna kriminaliteta	752	100,0	613	100,0	-18,5
splošna	723	96,1	592	96,6	-18,1
gospodarska	29	3,9	21	3,4	-27,6
Organizirana	1	100,0	-	-	1,0
Mladolletniška	30	100,0	20	100,0	-33,3
Pravne osebe	201	100,0	178	100,0	-11,4

Vrste kriminalitete*

Vrsta kriminalitete	2007	2008	2009	2010	2011	Porast/upad 2010/2011 (v%)
Celotna	1.228	1.359	1.318	1.372	1.310	-4,5
- splošna	1.140	1.298	1.186	1.200	1.184	-1,3
- gospodarska	88	61	132	172	126	-26,7
Organizirana	29	29	22	19	42	121,1
Mladolletniška	31	47	51	46	37	-19,6

* Zaradi spremenjene klasifikacije kaznivih dejanj na splošno in gospodarsko kriminaliteto se podatki nekoliko razlikujejo od podatkov, prikazanih v prejšnjih poročilih o delu policije.

Delež posamezne vrste kriminalitete v celotni kriminaliteti

Vrsta kriminalitete	2007	2008	2009	2010	2011
Celotna	1.228	1.359	1.318	1.372	1.310
- splošna (v%)	92,8	95,5	90,0	87,5	90,4
- gospodarska (v%)	7,2	4,5	10,0	12,5	9,6
Organizirana (v%)	2,4	2,1	1,7	1,4	3,2
Mladolletniška (v%)	2,5	3,5	3,9	3,4	2,8

Kazniva dejanja zoper življenje in telo

Vrsta kaznivega dejanja	Št. kaznivih dejanj		Porast/ upad (v %)	Št. preiskanih kaznivih dejanj		Delež preiskanih kaznivih dejanj (v %)	
	2010	2011		2010	2011	2010	2011
Uboj - skupaj	-	2	...	-	2	...	100,0
- dokončan	-	1	...	-	1	...	100,0
- poskus	-	1	...	-	1	...	100,0
Umor - skupaj	-	-	...	-	-
dokončan	-	-	...	-	-
poskus	-	-	...	-	-
Posebno huda telesna poškodba	-	1	...	-	1	...	100,0
Huda telesna poškodba	6	4	...	6	4	100,0	100,0
Lahka telesna poškodba	27	19	...	25	18	92,6	94,7
Druga kazniva dejanja	2	3	...	2	3	100,0	100,0
Skupaj	35	29	-17,1	33	28	94,3	96,6

Kazniva dejanja zoper spolno nedotakljivost

Kaznivo dejanje	Št. kaznivih dejanj		Porast/ upad (v %)	Št. preiskanih kaznivih dejanj		Delež preiskanih kaznivih dejanj (v %)	
	2010	2011		2010	2011	2010	2011
Posilstvo	-	-	...	-	-
dokončano	-	-	...	-	-
poskus	-	-	...	-	-
Spolno nasilje	1	1	...	1	1	100,0	100,0
Kršitev spolne nedotakljivosti z zlorabo položaja	-	-	...	-	-
Spolni napad na osebo, mlajšo od 15 let	1	4	...	1	4	100,0	100,0
Prikazovanje, izdelava, posest in posredovanje pornografskega gradiva	-	1	...	-	1	...	100,0
Druga kazniva dejanja	1	-	...	1	-	100,0	...
Skupaj	3	6	...	3	6	100,0	100,0

Kazniva dejanja zoper zakonsko zvezo, družino in otroke

Vrsta kaznivega dejanja	Št. kaznivih dejanj		Porast/ upad (v %)
	2010	2011	
Odvzem mladoletne osebe	2	1	...
Nasilje v družini	37	43	16,2
Zanemarjanje otroka in surovo ravnanje	4	15	...
Neplačevanje preživnine	7	2	...
Druga kazniva dejanja	-	-	...
Skupaj	50	61	22,0

*Kazniva dejanja zoper premoženje**

Vrsta kaznivega dejanja	Št. kaznivih dejanj		Porast/ upad (v %)	Št. preiskanih kaznivih dejanj		Delež preiskanih kaznivih dejanj (v %)	
	2010	2011		2010	2011	2010	2011
Poškodovanje tuje stvari	96	79	-17,7	29	24	30,2	30,4
Tatvina - skupaj**	539	437	-18,9	162	150	30,1	34,3
- vlom	185	149	-19,5	36	38	19,5	25,5
- drzna tatvina	14	15	...	6	9	42,9	60,0
- tatvina motornega vozila	7	8	...	2	2	28,6	25,0
- druge tatvine	333	265	-20,4	118	101	35,4	38,1
Rop	3	4	...	-	4	...	100,0
Roparska tatvina	2	1	...	2	1	100,0	100,0
Zatajitev	31	21	-32,3	13	12	41,9	57,1
Klasična goljufija	52	22	-57,7	45	19	86,5	86,4
Požig	2	-	...	-	-
Druga kazniva dejanja	35	48	37,1	29	40	82,9	83,3
Skupaj	760	612	-19,5	280	250	36,8	40,8

* Kazniva dejanja zoper premoženje, brez istovrstnih kaznivih dejanj gospodarske kriminalitete.

** Kazniva dejanja po 204. in 205. čl. Kazenskega zakonika.

Mladoletniška kriminaliteta

Vrsta kaznivega dejanja	Št. kaznivih dejanj	
	2010	2011
Uboj	-	-
Umor	-	-
Lahka telesna poškodba	2	2
Huda telesna poškodba	-	-
Posilstvo	-	-
Spolno nasilje	-	-
Spolni napad na osebo, mlajšo od 15 let	1	1
Prikazovanje, izdelava, posest in posredovanje pornografskega gradiva	-	-
Nepravilna proizvodnja in promet s prepovedanimi drogami, nedovoljenimi snovmi v športu in predhodnimi sestavinami za izdelavo prepovedanih drog	3	-
Omogočanje uživanja prepovedanih drog ali nedovoljenih snovi v športu	-	9
Tatvina	10	9
Velika tatvina	10	11
Rop	-	1
Goljufija	2	-
Izsiljevanje	-	-
Druga kazniva dejanja	18	4
Skupaj	46	37

Gospodarska kriminaliteta

Kaznivo dejanje	Št. kaznivih dejanj		Porast/ upad (v %)	Škoda (v 1.000 EUR)		Porast/ upad (v %)
	2010	2011		2010	2011	
Goljufija	5	3	...	3,6	125,7	3392,7
Lažni stečaj	1	-	...	75.511,3	-	...
Uporaba ponarejene bančne, kreditne ali druge kartice	9	12	...	36,4	53,9	48,1
Poslovna goljufija	26	15	...	488,8	133,3	-72,7
Ponareditev ali uničenje poslovnih listin	48	35	-27,1	45.005,0	-	...
Zloraba položaja ali zaupanja pri gospodarski dejavnosti	12	1	...	94,1	3.302,8	3.411,2
Poneverba in neupravičena uporaba tujega premoženja	5	2	...	180,9	5,2	-97,1
Pranje denarja	1	4	...	-	0,1	...
Izdaja nekritnega čeka in zloraba bančne ali kreditne kartice	1	-	...	13,1	-	...
Davčna zatajitev	7	30	...	21,9	766,7	3407,3
Druga kazniva dejanja	57	24	-57,9	52,4	27,9	-46,7
Skupaj	172	126	-26,7	121.407,4	4415,6	-96,4

Kazniva dejanja, obravnavana na podlagi zakona o odgovornosti pravnih oseb za kazniva dejanja

Podlaga	Št. kaznivih dejanj		Porast/ upad (v %)
	2010	2011	
Zakon o odgovornosti pravnih oseb (25. člen)	-	-	...

Organizirana kriminaliteta

Vrsta kaznivega dejanja	Št. kaznivih dejanj	
	2010	2011
Uboj	-	-
Umor	-	-
Lahka telesna poškodba	-	-
Huda telesna poškodba	-	-
Prepovedano prehajanje meje ali ozemlja države	-	-
Ponarejanje denarja	-	-
Nedovoljena proizvodnja in promet orožja ali eksplozivov	-	-
Zloraba prostitucije	-	-
Neupravičena proizvodnja in promet s prepovedanimi drogami, nedovoljenimi snovmi v športu in predhodnimi sestavinami za izdelavo prepovedanih drog	18	42
Omogočanje uživanja prepovedanih drog ali nedovoljenih snovi v športu	-	-
Tatvina	-	-
Velika tatvina	1	-
Rop	-	-
Goljufija	-	-
Izsiljevanje	-	-
Druga kazniva dejanja	-	-
Skupaj	19	42

Računalniška kriminaliteta

Kazniva dejanja računalniške kriminalitete	Št. kaznivih dejanj		Porast/ upad (v %)	Št. ovadenih osumljencev		Porast/ upad (v %)
	2010	2011		2010	2011	
Zloraba osebnih podatkov	-	-	...	-	-	...
Vdor v računalniški sistem	1	1	...	-	-	...
Kršitev materialnih avtorskih pravic na internetu	-	-	...	-	-	...
Napad na informacijski sistem	3	2	...	-	1	...
Izdelovanje in pridobivanje orožja ali pripomočkov za vdor ali napad na informacijski sistem	-	-	...	-	-	...
Skupaj	4	3	...	-	1	...

Zloraba prepovedanih drog

Kazniva dejanja zlorabe prepovedanih drog	Št. kaznivih dejanj		Porast/ upad (v %)	Št. ovadenih osumljencev		Porast/ upad (v %)
	2010	2011		2010	2011	
Nepravilna proizvodnja in promet s prepovedanimi drogami, nedovoljenimi snovmi v športu in predhodnimi sestavinami za izdelavo prepovedanih drog	76	64	-15,8	80	66	-17,5
Omogočanje uživanja prepovedanih drog ali nedovoljenih snovi v športu	8	23	...	8	23	...
Skupaj	84	87	3,6	88	89	1,1

Kazniva dejanja, povezana z orožjem

Kazniva dejanja, povezana z orožjem	Št. kaznivih dejanj		Porast/ upad (v %)	Št. ovadenih osumljencev		Porast/ upad (v %)
	2010	2011		2010	2011	
Izdelovanje in pridobivanje orožja in pripomočkov, namenjenih za kaznivo dejanje	-	-	...	-	-	...
Nedovoljene proizvodnje in prometa orožja ali eksploziva	3	3	...	3	3	...
Skupaj	3	3	...	3	3	...

Korupcijska kazniva dejanja

Korupcijska kazniva dejanja	Št. kaznivih dejanj		Porast/ upad (v %)	Št. ovadenih osumljencev		Porast/ upad (v %)
	2010	2011		2010	2011	
Kršitev proste odločitve volivcev	-	-	...	-	-	...
Sprejemanje podkupnin pri volitvah	-	-	...	-	-	...
Nedovoljeno sprejemanje daril	-	-	...	-	-	...
Nedovoljeno dajanje daril	-	-	...	-	-	...
Jemanje podkupnine	-	-	...	-	-	...
Dajanje podkupnine	-	-	...	-	-	...
Sprejemanje koristi za nezakonito posredovanje	-	-	...	-	-	...
Dajanje daril za nezakonito posredovanje	-	-	...	-	-	...
Skupaj	-	-	...	-	-	...

Oblike ogrožanja varnosti

Oblike ogrožanja varnosti	Št. kaznivih dejanj		Porast/ upad (v %)	Št. ovadenih osumljencev		Porast/ upad (v %)
	2010	2011		2011	2010	
Protipraven odvzem prostosti	-	2	...	-	3	...
Ogrožanje varnosti	77	54	-29,9	77	52	-32,5
Izsiljevanje	4	20	400,0	3	20	...
Povzročitev splošne nevarnosti	15	10	...	13	6	...
Samovoljnost	1	2	...	3	2	...
Skupaj	97	88	-9,3	96	83	-13,5

Druge oblike sodobne kriminalitete

Druga kazniva dejanja sodobnih oblik kriminalitete	Št. kaznivih dejanj		Porast/ upad (v %)	Št. ovadenih osumljencev		Porast/ upad (v %)
	2010	2011		2010	2011	
Prepovedano prehajanje meje ali ozemlja države	-	2	...	-	5	...
Ponarejanje denarja	87	85	-2,3	6	-	...
Skupaj	87	87	0,0	6	5	...

Terorizem

Kazniva dejanja terorizma	Št. kaznivih dejanj		Št. ovadenih osumljencev	
	2010	2011	2010	2011
Terorizem	-	-	-	-
Financiranje terorizma	-	-	-	-
Ščuvanje in javno poveličevanje terorizma	-	-	-	-
Novačenje in usposabljanje za terorizem	-	-	-	-
Ugrabitev letala ali ladje	-	-	-	-
Napad na varnost zračnega prometa	-	-	-	-
Protipravna pridobitev ali uporaba radioaktivnih ali drugih nevarnih snovi	-	-	-	-
Skupaj	-	-	-	-

Zasežene prepovedane droge

Vrsta zasežene prepovedane droge	Merska enota	2010	2011
Amfetamin	G	-	5,9
	MI	-	1,0
	Tbl	-	-
Benzodiazepini	G	-	-
	MI	-	-
	Tbl	15,0	-
Ekstazi	G	-	-
	Tbl	-	3,0
Heroin	G	1129,4	30,8
	MI	-	-
Kokain	G	130,6	2,9
	MI	-	-
Konoplja - rastlina	G	-	-
	Kos	331	-
Konoplja - rastlina (marihuana)	G	189,4	130,9
Konoplja – smola (hašiš)	G	1,2	3,9
Metadon	G	-	-
	MI	712,9	20,0
	Tbl	-	-

Metamfetamin	G	-	-
	Tbl	-	-

Preiskovalna dejanja in drugi ukrepi pri preiskovanju kaznivih dejanj

	2010	2011	Porast/upad (v %)
Št. ogledov kraja kaznivega dejanja	308	287	-6,8
Št. hišnih preiskav	37	31	-16,2
Št. osebnih preiskav	10	6	-40,0
Št. zasegov predmetov	344	274	-20,3
Št. policijskih zaslišanj	9	14	55,6

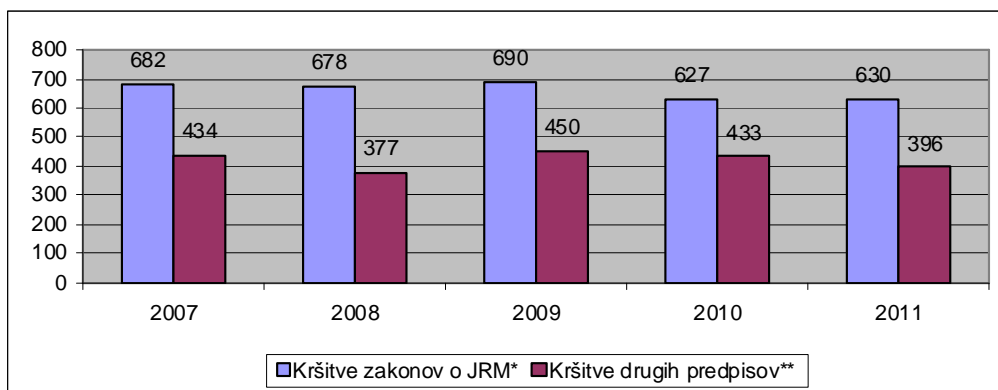
VZDRŽEVANJE JAVNEGA REDA IN ZAGOTAVLJANJE SPLOŠNE VARNOSTI LJUDI IN PREMOŽENJA

Kršitve predpisov o javnem redu

	2007	2008	2009	2010	2011
Št. kršitev zakonov o javnem redu in miru	682	678	690	627	630
Št. kršitev drugih predpisov*	434	377	450	433	396
Skupaj	1.118	1.056	1.146	1.060	1.026

* Kršitve zakonodaje s področja cestnega prometa niso vključene.

Kršitve predpisov o javnem redu



* Kršitve Zakona o prekrških zoper javni red in mir (ZJRM) ter Zakona o varstvu javnega reda in miru (ZJRM-1), ki je začel veljati 21. 7. 2006.

Kršitve predpisov o javnem redu po enotah

Enota	Št. kršitev zakonov o javnem redu in miru*			Št. kršitve drugih predpisov			Skupaj		
	2010	2011	porast/upad (v %)	2010	2011	porast/upad (v %)	2010	2011	porast/upad (v %)
PP Šempeter	57	74	29,8	32	23	-28,1	89	97	9,0
PP Ajdovščina	92	48	-47,8	47	16	-66,0	139	64	-54,0
PP Bovec	25	35	40,0	21	39	85,7	46	74	60,9
PP Idrija	56	56	0,0	18	23	...	73	78	6,8
PP Nova Gorica	333	358	7,5	91	75	-17,6	424	433	2,1
PP Tolmin	48	36	-25,0	33	14	...	81	50	-38,3
PPIU Nova Gorica	4	10	...	124	155	25,0	128	165	28,9

PPP Nova Gorica	10	14	40,0	10	2	...	20	16	...
SUP PU N.Gorica	3	-	...	57	49	-14,0	60	49	-18,3
Skupaj	627	630	0,5	433	396	-8,5	1.060	1.026	-3,2

* Kršitve zakonodaje s področja cestnega prometa niso vključene.

Struktura kršiteljev predpisov o javnem redu

	Število kršiteljev	
	2010	2011
Spol		
Moški	624	554
Ženski	100	106
neznano*	211	247
Starost		
14 do 17 let	36	27
18 do 24 let	142	134
25 do 34 let	215	192
35 do 44 let	138	126
45 do 54 let	114	91
55 do 64 let	50	66
65 let in več	32	24
neznana*	211	247
Državljanstvo		
Slovensko	527	507
EU	85	74
Tretje države	110	77
neznano	213	249
Pravne osebe	15	7

* Zakon o prekrških (ZP-1) od 1. 1. 2005 ne dovoljuje več evidentiranja osebnih podatkov o opozorjenih osebah.

Kršitve zakona o varstvu javnega reda in miru

Kršitve	Št. kršitev		Porast/upad (v %)
	2010	2011	
Izzivanje ali spodbujanje k pretepu (6/1 ZJRM-1)	83	105	26,5
Udarjanje (6/2 ZJRM-1)	38	32	-15,8
Pretepanje (6/3 ZJRM-1)	14	14	...
Nasilje v družini (6/4 ZJRM-1 v povezavi s 6/1, 6/2 in 6/3 ZJRM-1)	110	113	2,7
Prepiranje, vpitje ali nedostojno vedenje (7/1 ZJRM-1)	179	155	-13,4
Nedostojno vedenje do uradne osebe (7/2 ZJRM-1)	52	57	9,6
Motenje nočnega miru s hrupom (8/1 ZJRM-1)	22	20	...
Povzročanje hrupa z akustičnimi aparati (8/2 ZJRM-1)	31	25	-19,4
Vsiljivo ali žaljivo nadlegovanje z beračenjem na javnem kraju (9 ZJRM-1)	5	3	...
Prenočevanje na javnem kraju (10 ZJRM-1)	11	9	...
Vandalizem (16 ZJRM-1)	1	4	...
Vzbujanje nestrpnosti (20 ZJRM-1)	1	1	...
Prepoved zadrževanje mlajšim od 16 let v gostinskih obratih in na prireditvah (21/5 ZJRM-1 v povezavi 21/2 ZJRM-1)	-	-	...
Neupoštevanje odredbe uradne osebe (22/1 ZJRM-1)	47	52	10,6
Druge kršitve	33	40	21,2
Skupaj	627	630	0,5

Kraj kršitev zakonov o javnem redu in miru

Kraj	Št. kršitev		Porast/upad (v %)
	2010	2011	
Cesta, ulica, trg	164	202	23,2

Stanovanje	152	143	-5,9
Gostinski objekt	97	70	-27,8
Javni shod, prireditve	27	7	...
Drug kraj	187	208	11,2
Skupaj	627	630	0,5

Kršitve drugih predpisov o javnem redu

Predpisi	Št. Kršitev		Porast/upad (v %)
	2010	2011	
Zakon o tujcih	129	132	2,3
Zakon o proizvodnji in prometu s prepovedanimi drogami	101	84	-16,8
Zakon o osebni izkaznici	9	8	...
Zakon o prijavi prebivališča	34	34	0,0
Zakon o nadzoru državne meje	-	-	...
Zakon o zaščiti živali	41	34	-17,1
Zakon o javnih zbiranjih	50	56	12,0
Zakon o orožju	9	5	...
Zakon o omejevanju uporabe alkohola	32	3	...
Zakon o osebnem imenu	1	1	...
Zakon o zasebnem varovanju	1	1	...
Drugi predpisi	26	38	46,2
Skupaj	433	396	-8,5

Zaseženo in najdeno orožje

Vrsta orožja	Merska enota	Zaseženo orožje*		Najdeno orožje	
		2010	2011	2010	2011
Plinsko orožje	kos	-	20	-	-
Hladno orožje	kos	4	8	-	-
Lovsko orožje	kos	1	-	-	-
Zračno orožje	kos	-	-	-	-
Pištola	kos	1	1	-	-
Puška	kos	-	-	-	-
Drugo orožje	kos	-	-	-	-
Del orožja	kos	-	-	-	-
Bomba	kos	-	-	-	-
Ostro strelivo	kos	32	146	-	429
Lovsko strelivo	kos	-	30	-	-
Plinsko strelivo	kos	-	-	-	-
Manevrski naboj	kos	-	-	-	-
Eksploziv	g	-	-	-	1.950
Vžigalnik	kos	-	-	-	7
Vžigalna vrstica	m	-	-	-	22
Minsko-eksplozivno sredstvo	kos	-	-	-	-

* Število zaseženih kosov orožja zaradi kaznivega dejanja ali prekrška.

Dogodki, povezani z orožjem

	2010	2011
Pobude za uvedbo upravnega postopka za odvzem orožja	1	3
Poškodbe z orožjem	3	2

Kršitve javnega reda in postopki policije po zakonu o prekrških

Postopki	Št. kršitev zakona o varstvu javnega reda in miru		Št. kršitev zakona o tujcih		Št. kršitev drugih predpisov o javnem redu*		Skupaj		Porast/upad (v %)
	2010	2011	2010	2011	2010	2011	2010	2011	
Opozorilo	114	137	22	47	84	81	220	265	20,5
Plačilni nalog	138	122	94	82	34	44	266	246	-6,8
Posebni plačilni nalog	318	322	4	1	13	9	335	333	-0,6
Odločba v hitrem postopku	35	16	1	-	161	117	197	133	-32,5
Obdolžilni predlog	22	32	8	2	12	13	42	47	11,9
Predlog drugemu prekrškovnemu organu	-	-	-	-	36	29	36	29	-19,4

* Kršitve zakonodaje s področja cestnega prometa niso vključene.

Kršitve zakonodaje in vložena pravna sredstva v hitrem postopku in podani predlogi za uklonilni zapor po zakonu o prekrških

Pravno sredstvo in predlog za uklonilni zapor	Št. kršitev zakona o varstvu javnega reda in miru		Št. kršitev zakona o tujcih		Št. kršitev drugih predpisov o javnem redu*		Skupaj		Porast/upad (v %)
	2010	2011	2010	2011	2010	2011	2010	2011	
Zahteva za sodno varstvo zaradi izdanega plačilnega naloga	11	6	1	1	2	5	14	12	...
Zahteva za sodno varstvo zaradi odločbe v hitrem postopku	35	12	-	-	44	1	79	13	-83,5
Ugovor zaradi izdanega posebnega plačilnega naloga	49	50	1	1	2	-	52	51	-1,9
Predlog za uklonilni zapor	20	5	-	-	65	60	85	56	-34,1

* Kršitve zakonodaje s področja cestnega prometa niso vključene.

Ukrepi policistov zaradi prekrškov

Vrsta ukrepa	2010	2011
Št. pridržanih oseb*		
pridržane do 48 ur (43/2 čl. ZPol)	7	1
pridržane do 24 ur (43/1 čl. ZPol)	2	1
pridržane s privedbo (110/2 čl. ZP-1)	1	-
pridržane do streznitve (109/2 čl. ZP-1)	38	37
pridržane zaradi vožnje pod vplivom alkohola ali odklonitve strokovnega pregleda (238.b čl. ZVCP-1E)	234	157
privedene na sodišče (110/1 čl. ZP-1)	1	-
Št. opravljenih preiskav		
Hišne	4	5
Osebne	-	1
Št. privedb z odredbo na sodišče	37	40
inšpekcijskim službam	6	-
upravnemu organu	-	-
drugim upravičencem	3	4
Št. drugih ukrepov		
neuspešne hišne preiskave**	3	2
intervencije****	533	470
prepoved približevanja dol. kraju oz. osebi	11	18

* Število oseb, pridržanih zaradi prekrškov, ne glede na delovno področje (javni red, cestni promet idr.).

*** Pri neuspešnih hišnih preiskavah predmeti prekrška niso bili najdeni, zato je bil predlog sodišču preklican.*

***** Upoštevane so samo intervencije, zaradi zaprosil za posredovanje*

Nesreče in drugi dogodki

Vrsta dogodka	2010	2011
Št. požarov	18	26
Št. delovnih nesreč	11	8
Št. samomorov	8	5
Št. poskusov samomora	5	3
Št. iskanj pograšanih oseb	5	4
Št. nesreč na smučiščih	15	9
Št. primerov onesnaženja in ogrožanja okolja	-	-
Št. nesreč v zračnem prostoru	3	9
Št. nesreč in izrednih dogodkov v železniškem prometu	-	-
Št. gorskih nesreč	3	4
Št. nesreč na vodah	2	1
Št. utopitev	-	-

** Po določbah zakona o varnosti na smučiščih je upravljavec smučišča dolžan obveščati policijo samo o tistih dogodkih, v katerih so bili udeleženci hudo telesno poškodovani ali so umrli. Vključene pa so tudi nesreče na smučiščih z lahкими telesnimi poškodbami, o katerih je bila obveščena policija.*

Pomoč policije drugim upravičencem

Upravičenci	Št. pomoči		Porast/upad (v%)
	2010	2011	
Zdravstvene ustanove	11	14	21,4
Sodišča	-	1	-
Inšpekcijske službe	-	-	-
Centri za socialno delo	-	-	-
Drugi upravičenci	2	1	-50,0
Skupaj	13	16	18,7

Množične kršitve javnega reda

	Št. množičnih kršitev	
	2010	2011
Skupaj	-	-

Javna zbiranja

	Število	
	2010	2011
Javni shodi	2	-
Javne prireditve	612	571
Skupaj	614	571

ZAGOTAVLJANJE VARNOSTI CESTNEGA PROMETA

Kršitve, ugotovljene pri nadzoru cestnega prometa

Predpisi	Št. kršitev		Porast/upad (v%)
	2010	2011	
Zakon o varnosti cestnega prometa	8.529	6.691	-21,6
Zakon o del. času in obveznih počitkih ter o zapisovalni opremi v cestnih prevozih	61	56	-8,2
Zakon o javnih cestah	89	74	-16,9
Zakon o obveznih zavarovanjih v prometu	11	20	...
Zakon o prevozih v cestnem prometu	2	1	...
Zakon o prevozu v nevarnega blaga	8.692	6.842	-21,3
Skupaj	8.529	6.691	-21,6

Kršitve prometne zakonodaje in postopki policije po zakonu o prekrških

Postopek	Št. kršitev	
	2010	2011
Opozorilo	1.923	1.426
Plačilni nalog	5.590	4.495
Posebni plačilni nalog*	468	345
Izdaja odločbe v hitrem postopku	55	40
Obdolžilni predlog	648	534
Predlog drugemu prekrškovnemu organu	8	2

* Posebni plačilni nalog in ugovor zaradi izdanega posebnega plačilnega naloga sta bila uvedena z Zakonom o spremembah in dopolnitvah Zakona o prekrških (ZP-1D; Ur. l. RS, št. 115/06, 10. 11. 2006). Z ZP-1D je bila tako uvedena možnost, da se posebni plačilni nalog izda tudi v primerih, ko policist prekršek osebno ugotovi na podlagi zbranih obvestil in dokazov (57.a čl. ZP-1D). Pred tem se je v teh primerih morala izdajati odločba. Pri plačilnih nalogih, posebnih plačilnih nalogih in odločbah v hitrem postopku so upoštevane tudi kršitve, pri katerih je bil dan zahtevek za sodno varstvo in je bila zadeva odstopljena sodišču.

Kršitve zakonodaje ter vložena pravna sredstva v hitrem postopku in predlogi za uklonilni zapor po zakonu o prekrških

Postopek	Št. kršitev		Porast/upad (v %)
	2010	2011	
Zahteva za sodno varstvo zaradi izdanega plačilnega naloga	124	51	-58,9
Zahteva za sodno varstvo zaradi odločbe v hitrem postopku	20	19	...
Ugovor zaradi izdanega posebnega plačilnega naloga	31	18	...
Predlog za uklonilni zapor	7	8	...

* Posebni plačilni nalog in ugovor zaradi izdanega posebnega plačilnega naloga sta bila uvedena z Zakonom o spremembah in dopolnitvah Zakona o prekrških (ZP-1D; Ur. l. RS, št. 115/06, 10. 11. 2006). Pri plačilnih nalogih, posebnih plačilnih nalogih in odločbah v hitrem postopku so upoštevane tudi kršitve, pri katerih je bil dan zahtevek za sodno varstvo in je bila zadeva odstopljena sodišču

Najpogostejši ukrepi policistov pri nadzoru cestnega prometa

Vrsta ukrepa	2010	2011	Porast/upad (v %)
Št. odrejenih alkotestov	7.524	5.781	-23,2
Pozitiven	582	385	-33,8
Negativen	6.921	5.387	-22,2
Odklonjen	18	6	...
Št. odrejenih strokovnih pregledov zaradi alkohola	66	159	140,9
Pozitiven	35	24	-31,4
Negativen	15	115	666,7
Odklonjen	7	10	...

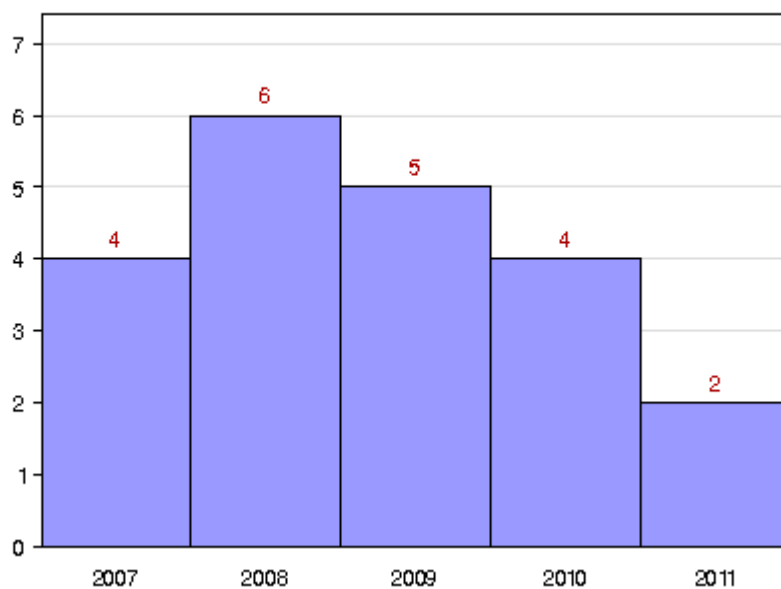
Št. odrejenih strokovnih pregledov zaradi prepovedanih drog	63	38	-39,7
Pozitiven	32	13	...
Negativen	15	10	...
Odklonjen	9	7	...
Št. pridržanj	237	158	-33,3
po ZVCP-1E	234	157	-32,9
po ZP-1	3	1	...
Št. začasnih odvzemov vozniških dovoljenj	496	308	-37,9
Št. zasegov motornih vozil	20	22	...
po ZVCP-1E	13	16	...
po ZP-1	7	6	...
Št. privedb na oddelke za prekrške na okrajnih sodiščih	1	-	...

Prometne nesreče in posledice

Leto	Prometne nesreče				Posledice		
	št. vseh nesreč	št. nesreč s smrtnim izidom	št. nesreč s telesnimi poškod.	št. nesreč z mater. Škodo	št. mrtvih	št. hudo telesno poškod.	št. lahko telesno poškod.
2007	556	4	170	382	4	34	188
2008	589	5	172	412	6	26	179
2009	536	4	178	354	5	47	179
2010	429	3	137	289	4	16	151
2011	409	2	146	261	2	25	149
Porast/upad 2010/2011 (v %)	-4,7	-33,3	6,6	-9,7	-50,0	56,3	-1,3

Mrtvi v prometnih nesrečah

Mrtvi v prometnih nesrečah



Prometne nesreče in posledice na območju policijskih enot

Območje	Leto	Prometne nesreče				Posledice		
		št. vseh nesreč	št. nesreč s smrtnim izidom	št. nesreč s telesnimi poškod.	št. nesreč z mater. škodo	št. mrtvih	št. hudo telesno poškod.	št. lahko telesno poškod.
PP Šempeter	2010	51	-	20	31	-	4	18
	2011	71	-	29	42	-	1	32
PP Ajdovščina	2010	72	-	30	42	-	4	30
	2011	69	1	27	41	1	8	25
PP Bovec	2010	18	-	4	14	-	-	5
	2011	18	-	10	8	-	3	8
PP Idrija	2010	42	1	15	26	2	2	15
	2011	50	-	23	27	-	3	22
PP Nova Gorica	2010	213	1	60	152	1	5	75
	2011	168	1	45	122	1	6	49
PP Tolmin	2010	33	1	8	24	1	1	8
	2011	33	-	12	21	-	4	13
Skupaj	2010	429	3	137	289	4	16	151
	2011	409	2	146	261	2	25	149

Alkoholizirani povzročitelji prometnih nesreč in povprečna stopnja alkohola

Nesreče	Št. vseh povzročiteljev		Št. alkoholiziranih povzročiteljev		Delež alkoholiziranih povzročiteljev (v %)		Povprečna stopnja alkohola (g/kg)	
	2010	2011	2010	2011	2010	2011	2010	2011
Smrtne	4	2	1	-	25,0	-	1,31	-
S telesno poškodbo	135	143	19	17	14,1	11,9	1,29	1,21
Z materialno škodo	242	208	24	29	9,9	13,9	1,23	1,57
Skupaj	381	353	44	46	11,5	13,0	1,26	1,44

Posledice prometnih nesreč glede na vrsto ceste

Vrsta ceste	Št. mrtvih		Št. hudo telesno poškodovanih		Št. lahko telesno poškodovanih	
	2010	2011	2010	2011	2010	2011
Hitra cesta	-	-	1	-	4	3
Glavna cesta	1	-	1	5	35	34
Regionalna cesta	2	2	7	11	36	53
Lokalna cesta	-	-	2	5	19	16
Naselje z uličnim sistemom	1	-	3	3	32	29
Naselje brez uličnega sistema	-	-	2	1	23	12
Turistična cesta	-	-	-	-	2	2
Skupaj	4	2	16	25	151	149

Posledice prometnih nesreč glede na vzrok

Vzrok	Št. mrtvih		Št. hudo telesno poškodovanih		Št. lahko telesno poškodovanih	
	2010	2011	2010	2011	2010	2011
Neprilagojena hitrost	-	-	5	4	38	40
Nepravilna stran/smer	3	-	5	13	32	50
Neupoštevanje prednosti	1	1	1	3	36	22
Nepravilno prehitevanje	-	1	1	-	11	5
Nepravilni premiki z vozilom	-	-	-	-	4	6
Neustrezna varnostna razdalja	-	-	-	-	19	17
Nepravilno ravnanje pešcev	-	-	1	1	-	-

Posledice prometnih nesreč glede na vrsto udeležencev

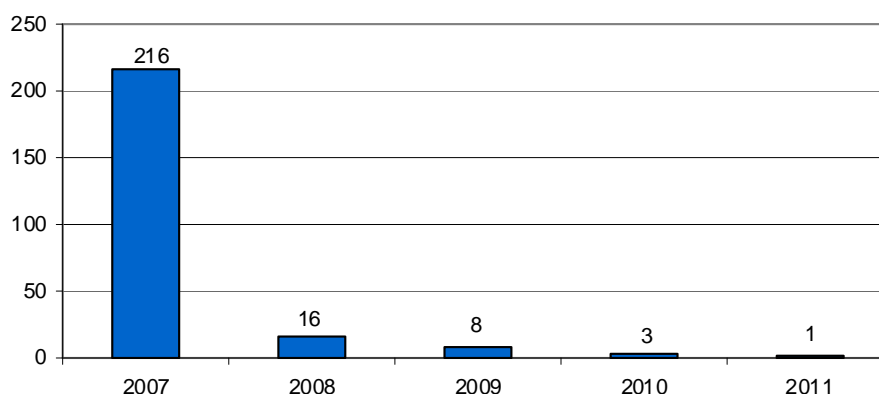
Udeleženci	Št. mrtvih		Št. hudo telesno poškodovanih		Št. lahko telesno poškodovanih		Št. udeležencev brez poškodb		Skupaj	
	2010	2011	2010	2011	2010	2011	2010	2011	2010	2011
Vozniki osebnih avtomobilov	-	-	3	5	82	77	468	406	553	488
Potniki	2	-	1	6	23	21	3	3	29	30
Pešci	1	-	4	3	11	10	1	-	17	13
Vozniki motornih koles	1	2	3	5	8	14	6	6	18	27
Kolesarji	-	-	2	3	13	14	1	2	16	19
Drugi udeleženci	-	-	3	3	14	13	95	99	112	115
Skupaj	4	2	16	25	151	149	574	516	745	692

Prometne nesreče s pobegom

	Št. nesreč		Porast/upad (v %)
	2010	2011	
Vse prometne nesreče	41	45	9,8
Prometne nesreče z mrtvimi in telesno poškodovanimi	3	5	...
Neraziskane nesreče z mrtvimi in telesno poškodovanimi	1	3	...

NADZOR DRŽAVNE MEJE IN IZVAJANJE PREDPISOV O TUJCIH

Nedovoljeni prehodi čez državno mejo



Državljanstvo oseb, obravnavanih zaradi nedovoljenega prehoda čez državno mejo

Državljanstvo	Št. oseb	
	2010	2011
Bosna in Hercegovina	-	1
Druge države	3	-
Skupaj	3	1

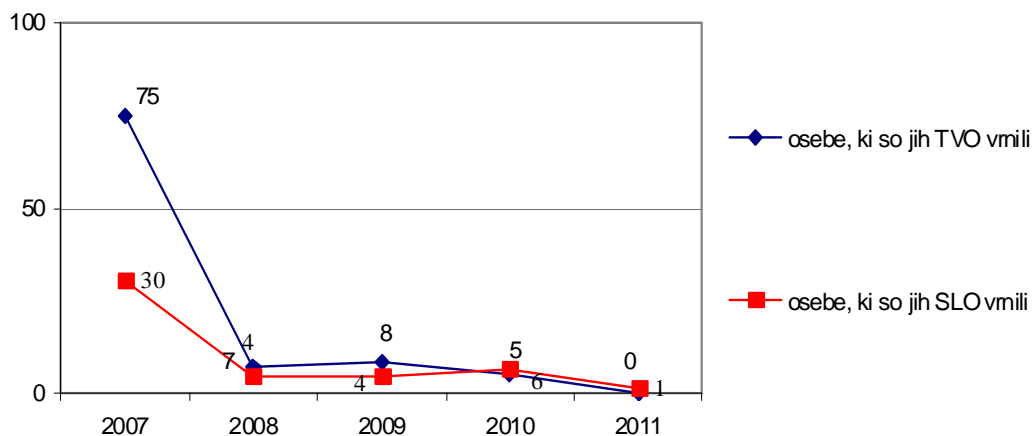
Državljanstvo oseb, obravnavanih zaradi nedovoljenega vstopa v Republiko Slovenijo na notranji meji

Državljanstvo	Št. Tujcev	
	2010	2011
Kitajska	20	14
Albanija	3	6
Kosovo	6	3
Moldavija, Republika	2	3
Pakistan	-	3
Ukrajina	3	2
Srbija	2	2
Makedonija	3	2
Hrvaška	1	2
Bangladeš	-	2
Druge države	17	5
Skupaj	57	44

Državljanstvo oseb, obravnavanih zaradi nedovoljenega prebivanja

Državljanstvo	Št. oseb	
	2010	2011
Makedonija	1	3
Brazilijska	-	2
Ukrajina	-	2
Hrvaška	4	1
Kosovo	1	1
Druge države	3	1
Skupaj	9	10

Osebe, vrnjene oziroma sprejete na podlagi mednarodnih sporazumov



Osebe, vrnjene oziroma sprejete na podlagi mednarodnih sporazumov, glede na državno mejo

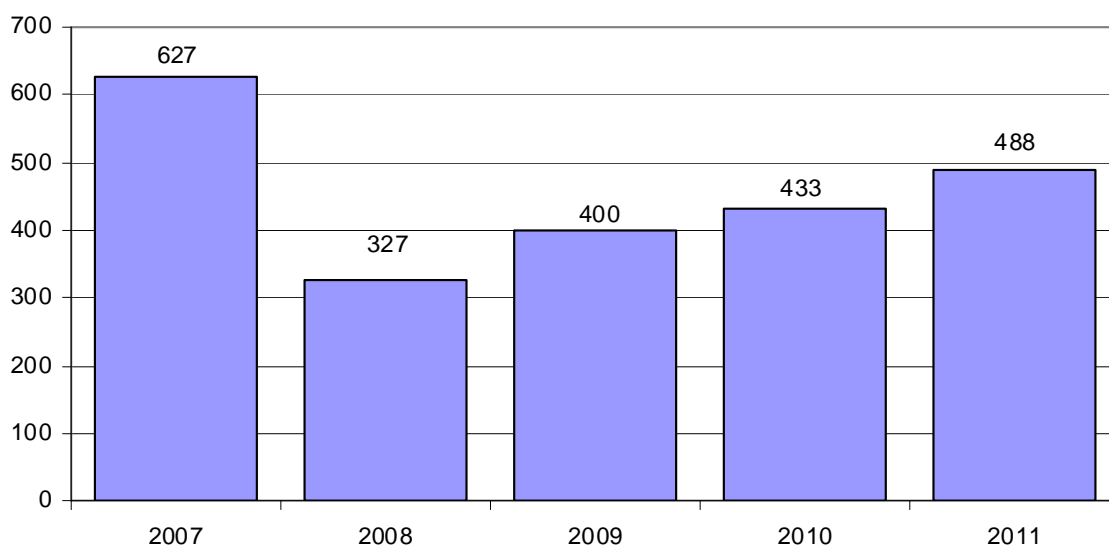
Država	Št. oseb, ki so jih tuji varnostni organi vrnili slovenskim policistom		Št. oseb, ki so jih slovenski policisti vrnili tujim varnostnim organom	
	2010	2011	2010	2011
Italija	5	-	5	1
Madžarska	-	-	1	-
Skupaj	5	-	6	1

Državljanstvo tujcev, nastanjenih v Centru za tujce

Državljanstvo	2010	2011
Brazilija	-	2
Srbija	-	1
Druge države	5	-
Skupaj	5	3

V SKUPNOST USMERJENO POLICIJSKO DELO

Preventivne dejavnosti



*Prikazano je število zapisov o preventivnih dejavnostih (delo v posvetovalnih telesih in policijski pisarni, izobraževanje otrok in odraslih, preventivni projekti, predavanja itd.).

*Metode preventivnega dela po področjih**

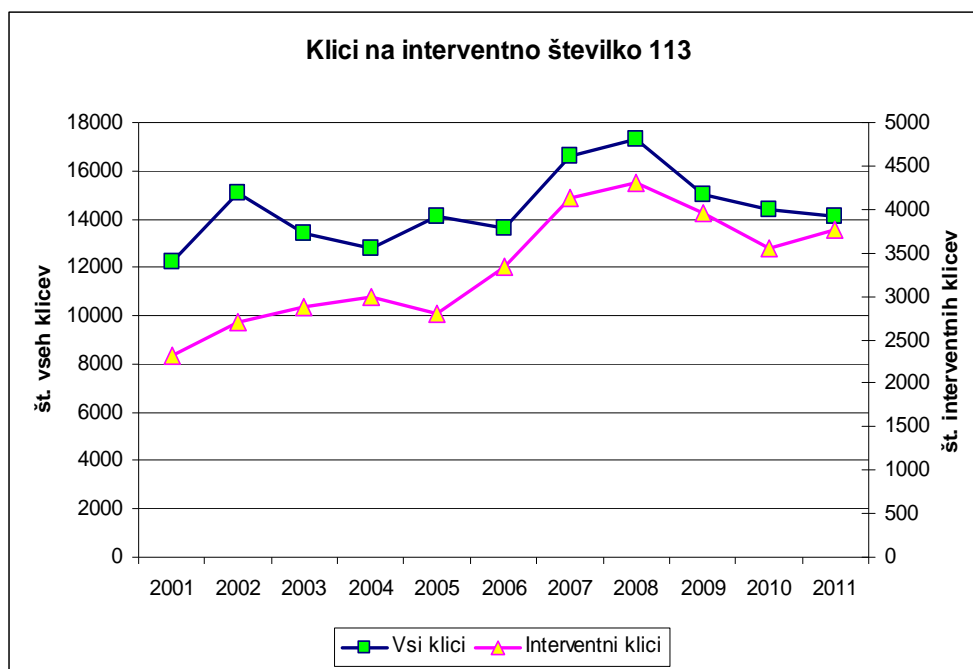
Metode preventivnega dela	Kriminaliteta		Javni red in mir		Cestni promet		Državna meja in tujci	
	2010	2011	2010	2011	2010	2011	2010	2011
Delo v policijski pisarni	-	-	4	-	1	-	-	-
Delo v posvetovalnih telesih	1	2	1	8	10	4	-	-
Izobraževanje otrok in odraslih	16	12	18	21	132	88	-	-
Izvajanje preventivnih projektov	43	5	52	1	91	34	1	-
Neformalno druženje in povezovanje	10	14	23	21	8	8	7	9

Svetovanje in opozarjanje	119	126	109	115	99	103	11	6
Skupaj	189	159	207	166	341	237	19	15

* Ena preventivna dejavnost lahko zajema več delovnih področij.

OPERATIVNO-KOMUNIKACIJSKA DEJAVNOST

Interventni klici na številko 113



Povprečni reakcijski čas policijskih patrulj po policijskih postajah

Enota	Vsi interventni klici (mm:ss)		Nujni interventni klici (mm:ss)	
	2010	2011	2010	2011
PP Ajdovščina	17:34	18:4	14:37	16:17
PP Bovec	24:12	23:56	40:23	22:22
PP Idrija	21:04	23:28	27:38	26:08
PP Nova Gorica	16:11	18:03	10:32	12:16
PP Šempeter pri Gorici	16:05	18:03	9:46	07:50
PP Tolmin	19:00	20:15	33:56	24:27
PPIU Nova Gorica	17:55	13:17	10:26	21:04
PPP Nova Gorica	17:07	16:28	15:22	16:16
PU Nova Gorica	17:10	18:53	14:47	16:15

FORENZIČNA IN KRIMINALISTIČNOTEHNIČNA DEJAVNOST

Kriminalističnotehnična opravila

	2010	2011	Porast/upad (v %)
Št. ogledov krajev kaznivih dejanj in drugih dogodkov	320	331	3,4
Št. ogledov krajev kaznivih dejanj in drugih dogodkov,	114	122	7,0

pri katerih so sodelovali kriminalistični tehniki			
št. ogledov krajev kaznivih dejanj, ki so jih obravnavale enote kriminalistične policije	86	59	-31,4
št. ogledov krajev drugih dogodkov, ki so jih obravnavale enote kriminalistične policije	26	61	134,6
št. ogledov krajev kaznivih dejanj in drugih dogodkov, ki so jih obravnavale policijske postaje	2	2	...
Št. oseb, ki so jih kriminalistični tehniki identificirali na podlagi sledi papilarnih črt	4	5	...
Št. preliminarnih testiranj prepovedanih drog	154	116	-24,6
Št. poročil o kriminalističnotehničnih ugotovitvah	3	1	...
Št. oseb, ki so jim bili odvzeti prstni odtisi	84	53	-36,9
Št. odvzetih brisov ustne sluznice	76	52	-31,6

NADZORNA DEJAVNOST

Splošni, strokovni in ponovni nadzori nad delom policijskih enot

NOE PU	Št. nadzorov delavcev PU nad delom NOE PU		Policijska postaja	Št. nadzorov delavcev PU nad delom PP		
	strokovni	ponovni		splošni	strokovni	ponovni
OKC	-	-	PP Ajdovščina	-	2	-
SD	-	-	PP Bovec	-	-	-
SKP	-	-	PP Idrija	1	-	-
SOP	-	-	PP Nova Gorica	-	1	-
SUP	-	-	PP Šempeter pri Gorici	-	1	-
Skupaj	-	-	PP Tolmin	-	2	1
			PPIU Nova Gorica	-	-	-
			PPP Nova Gorica	-	1	1
			Skupaj	1	7	2

Strokovni in ponovni nadzori nad delom policijskih enot

Delovno področje	Št. nadzorov NOE PU Nova Gorica nad PP		Skupaj
	strokovni	ponovni	
Analitska dejavnost	-	-	-
Finančno materialno poslovanje	-	-	-
Informacijski telekomunikacijski sistem Policije	-	-	-
Informiranje in obveščanje javnosti	-	-	-
Izobraževanje, izpopolnjevanje in usposabljanje	-	-	-
Kadrovske zadeve	-	-	-
Kriminalistična tehnika	-	-	-
Mednarodno sodelovanje	-	-	-
Nadzori in strokovna pomoč	-	-	-
Odkrivanje in preiskovanje kriminalitete	2	-	2
Operativno obveščanje in poročanje	-	-	-
Organizacijske zadeve	-	-	-
Pooblastila	6	1	7
Preventivna dejavnost (situacijska preventiva)	-	-	-
Priprave na izredna stanja in vojno	-	-	-
Pritožbe in notranja zaščita	-	-	-
Splošni nadzor	-	-	1

Upravno poslovanje in varstvo podatkov	-	-	-
Varovanje državne meje in izvajanje predpisov o tujcih	-	-	-
Varovanje oseb in objektov	-	-	-
Vzdrževanje javnega reda in zagotavljanje splošne varnosti ljudi in premoženja	-	1	1
Zagotavljanje varnosti cestnega prometa	-	1	1
Skupaj	8	3	12

SPREMLJANJE IZVAJANJA POLICIJSKIH POOBLASTIL IN OGROŽANJA POLICISTOV

Osebe, katerih identiteto je ugotavljala policija

Zakonska podlaga	Št. oseb		Porast/upad (v %)
	2010	2011	
Zakon o policiji	2.637	2.191	-16,9
Zakon o nadzoru državne meje	-	-	...

*Prikazani podatki za identitete po ZNDM so za prve štiri mesece.

Izravnalni ukrepi*

	2010	2011	Porast/upad (v %)
Št. oseb	2	36	...
Št. izravnalnih ukrepov	2	31	...

* Prikazani so izravnalni ukrepi po Zakonu o nadzoru državne meje (ZNDM-2), ki je začel veljati 2.4.2010..

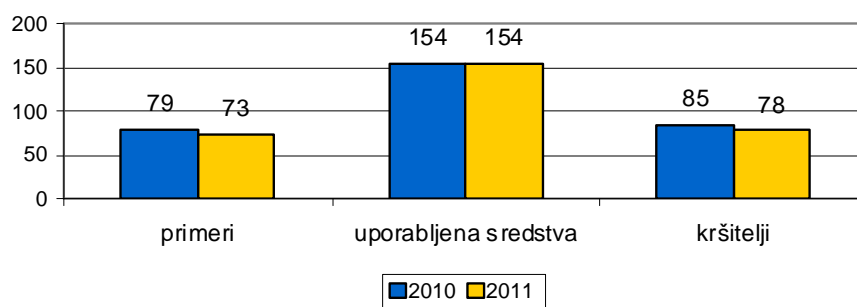
Osebe, privedene na sodišče zaradi postopka o kaznivem dejanju ali prekršku

	Št. oseb		Porast/upad (v %)
	2010	2011	
Osumljenci kaznivih dejanj	1	3	...
Storilci prekrškov	2	0	...
Skupaj	3	3	...

Osebe, pridržane po zakonu o policiji, zakonu o prekrških in zakonu o kazenskem postopku ter zadržane po zakonu o nadzoru državne meje

Čas pridržanja ali zadržanja	Št. oseb		Porast/upad (v %)
	2010	2011	
do 24 ur (43/1ZPol)	2	1	...
do 48 ur (43/2 ZPol)	7	1	...
do 12 ur (110/2 ZP-1)	1	-	...
do 12 ur (109/2 ZP-1)	38	37	-2,6
od 6 do 12 ur (ZVCP-1)	234	157	-32,9
do 48 ur (32.čl. ZNDM)	3	-	...
do 6 ur (157/2 čl. ZKP)	41	19	-53,7
do 48 ur (157/2 čl. ZKP)	43	26	-39,5
Skupaj	369	241	-34,7

Uporaba prisilnih sredstev in opozorilnega strela



Uporaba prisilnih sredstev in opozorilnega strela

Vrsta prisilnega sredstva	2010	2011
Sredstva za vklepanje in vezanje	72	65
Plinski razpršilec	1	2
Fizična sila	80	87
Palica	1	-
Plinska in druga sredstva za pasivizacijo	-	-
Vodni curek	-	-
Konjenica	-	-
Posebna motorna vozila	-	-
Službeni pes	-	-
Sred. za prisilno ustavljanje prevoznih sredstev	-	-
Strelno orožje	-	-
Opozorilni strel	-	-
Skupaj	154	154

Uporaba posameznih vrst prisilnih sredstev in opozorilnega strela po enotah

	SV*	PR	FS	PAL	SP	PUV	SO	OS	Skupaj
PP Šempeter pri Gorici	2	-	1	-	-	-	-	-	3
PP Ajdovščina	3	-	1	-	-	-	-	-	4
PP Bovec	2	-	7	-	-	-	-	-	9
PP Idrija	6	-	10	-	-	-	-	-	16
PPIU Nova Gorica	11	-	-	-	-	-	-	-	11
PP Nova Gorica	18	2	43	-	-	-	-	-	63
PP Tolmin	11	-	-	-	-	-	-	-	11
PPP Nova Gorica	1	-	1	-	-	-	-	-	2
SUP (PPE+ EVSP)	8	-	12	-	-	-	-	-	20
SKP PU NG	6	-	-	-	-	-	-	-	6
Skupaj	65	2	87	-	-	-	-	-	154

*SV - sredstva za vklepanje in vezanje, PR - plinski razpršilec, FS - fizična sila, PAL - palica, SP - službeni pes, PUV - prisilno ustavljanje prevoznih sredstev, SO - strelno orožje, OS - opozorilni strel

Posledice uporabe prisilnih sredstev pri policistih in kršiteljih

	Št. policistov		Št. kršiteljev*	
	2010	2011	2010	2011
Vidni zunanji znaki**	2	2	6	9
Lahka telesna poškodba	1	1	2	-
Huda telesna poškodba	-	-	-	-
Posebno huda telesna poškodba	-	-	-	-
Smrt	-	-	-	-
Skupaj	3	3	8	9

*Osebe, zoper katere so policisti uporabili prisilna sredstva.

** Praska, odrgnina ali druga manjša površinska poškodba

Grožnje policistom

Stopnja ogroženosti	Št. groženj	
	2010	2011
Majhna	3	-
Srednja	-	-
Velika	-	-
Skupaj	3	-

Napadi na policiste

	2010	2011	Porast/upad (v %)
Št. kaznivih dejanj (299, 300, 301 in 302 č. KZ)	3	2	...
Št. napadenih policistov	5	3	...

REŠEVANJE PRITOŽB

Pritožbe zoper policiste

	2010	2011	Porast/upad (v %)
Št. sprejetih pritožb	6	22	...
nerešene pritožbe	2	8	...
rešene pritožbe	4	14	...
Št. pritožb, obravnavanih pri vodji organizacijske enote	-	6	...
uspešno zaključen postopek	-	6	...
neuspešno zaključen postopek	-	-	...
delež neuspešno zaključenih (v %)	-	-	...
ravnanje, skladno s predpisi	-	2	...
ravnanje, neskladno s predpisi	-	4	...
delež ravnanj, neskladnih s predpisi (v %)	-	66,7	...
ni ocene	-	-	...
Št. zavrnjenih pritožb	-	1	...
Št. pritožb s predčasno zaključenim postopkom	3	6	...
Št. pritožb, obravnavanih na seji senata	1	1	...
neuspešno zaključen postopek pri vodji org. enote	-	-	...
sum storitve kaznivega dejanja	1	1	...
Utemeljene	-	-	...
Neutemeljene	-	1	...
delež utemeljenih (v %)	-	0,0	...
ni ocene	1	-	...

Pritožbe zoper policiste po delovnih področjih*

	Kriminaliteta		Javni red in mir		Cestni promet		Državna meja in tujci		Drugi dogodki	
	2010	2011	2010	2011	2010	2011	2010	2011	2010	2011
Št. sprejetih pritožb	1	4	9	7	2	15	-	-	-	-
nerešene pritožbe	1	2	-	4	1	5	-	-	-	-
rešene pritožbe	-	2	9	3	1	10	-	-	-	-
Št. pritožb, obravnavanih pri vodji organizacijske enote	-	-	-	-	-	6	-	-	-	-
ravnanje, skladno s predpisi	-	-	-	-	-	2	-	-	-	-
ravnanje, neskladno s predpisi	-	-	-	-	-	4	-	-	-	-

delež ravnanj, neskladnih s predpisi (v %) ni ocene	-	-	-	-	-	66,7	-	-	-	-
Št. zavrženih pritožb	-	-	-	2	-	-	-	-	-	-
Št. pritožb s predčasno zaključenim postopkom	-	2	6	1	1	3	-	-	-	-
Št. pritožb, obravnavanih na seji senata	-	-	3	-	-	1	-	-	-	-
utemeljene	-	-	-	-	-	-	-	-	-	-
neutemeljene	-	-	-	-	-	1	-	-	-	-
delež utemeljenih (v %) ni ocene	-	-	-	-	-	0	-	-	-	-
	-	-	3	-	-	-	-	-	-	-

* Ker se lahko posamezna pritožba nanaša na več delovnih področij, je seštevek števila pritožb po delovnih področjih praviloma večji od števila obravnavanih pritožb.

Pritožbeni razlogi*

	Uporaba pooblastil		Uporaba prisilnih sredstev		Drugi razlogi		Skupaj	
	2010	2011	2010	2011	2010	2011	2010	2011
Št. pritožb, obravnavanih pri vodji organizacijske enote	-	7	-	-	-	10	-	17
ravnanje, skladno s predpisi	-	2	-	-	-	2	-	4
ravnanje, neskladno s predpisi	-	5	-	-	-	8	-	13
delež ravnanj, neskladnih s predpisi (v %) ni ocene	...	71,4	80,0	76,5
Št. pritožb, obravnavanih na seji senata	1	2	1	-	2	2	4	4
utemeljene	-	-	-	-	-	-	-	-
neutemeljene	-	2	-	-	-	2	-	4
delež utemeljenih (v %) ni ocene
	1	-	1	-	2	-	4	-

* Ker lahko posamezna pritožba vsebuje več pritožbenih razlogov, je število pritožbenih razlogov praviloma večje od števila obravnavanih pritožb.

Posledice pritožbenih postopkov

	2010	2011
Opozorilo in pogovor	-	4
Obdolžilni predlog	-	-
Poročilo, poslano vrhovnemu državnemu tožilstvu, na podlagi tretjega odstavka 147. člena zakona o kazenskem postopku	-	2
Odstop zadeve vrhovnemu državnemu tožilstvu na podlagi 158. a člena zakona o kazenskem postopku	-	1
Operativna obdelava	-	-
Pridržanje po 157. členu zakonu o kazenskem postopku	-	-
Pridržanje po zakonu o prekrških	-	-
Zasebna tožba	-	-
Predlog za uvedbo disciplinskega postopka	-	-
Začasna odstranitev z dela	-	-
Izredna odpoved pogodbe o zaposlitvi	-	-
Opozorilo pred redno odpovedjo pogodbe	-	-
Vložena zahteva za ugotavljanje odškodninske odgovornosti	-	-
Skupaj	-	7

Posledice pritožbenih postopkov

	2010	2011
Opozorilo in pogovor	-	4
Odstop zadeve ali poročilo vrhovnemu državnemu tožilstvu*	-	3
Drugo	-	-
Skupaj	-	7

* Odstop zadeve vrhovnemu državnemu tožilstvu na podlagi 158a. člena Zakona o kazenskem postopku, če obstajajo razlogi za sum, da je uradna oseba policije storila uradno pregonljivo kaznivo dejanje, ali poročilo na podlagi tretjega odstavka 147. člena Zakona o kazenskem postopku, če ne obstajajo razlogi za sum storitve kaznivega dejanja.

NOTRANJE PREISKAVE

Prijavljena in odkrita kazniva dejanja uradnih oseb policije, odstopljena v obravnavo vrhovnemu državnemu tožilstvu, in osumljene uradne osebe po enotah

Enota	Št. prijavljenih in odkritih kaznivih dejanj		Št. osumljenih uradnih oseb	
	2010	2011	2010	2011
PU Nova Gorica	4	1	5	1

Prijave kaznivih dejanj, odstopljenih Specializiranemu oddelku po določbah 147/3 ZKP

Enota	Število kaznivih dejanj	
	2010	2011
PU Nova Gorica	3	8

* Podatek o kaznivih dejanj odstopljenih specializiranemu oddelku, po tretjem odstavku 147. člena ZKP in niso evidentirani v evidenco kaznivih dejanj, ker niso obstajali razlogi za sum, da je uradna oseba v policiji storila kaznivo dejanje.

INFORMACIJSKA IN TELEKOMUNIKACIJSKA DEJAVNOST

Računalniška oprema po enotah

Enota	Vse delovne postaje		Tiskalniki	
	2010	2011	2010	2011
PU Nova Gorica	211	210	91	87
Skupaj	211	210	91	87

Radijske postaje po enotah

Enota	Avtomobilske postaje		Motorske postaje		Fiksne postaje		Ročne postaje	
	2010	2011	2010	2011	2010	2011	2010	2011
PU Nova Gorica	164	164	10	10	47	47	184	184
Skupaj	164	164	10	10	47	47	184	184

GSM aparati in vmesniki po enotah

Enota	GSM aparati		GSM vmesniki	
	2010	2011	2010	2011
PU Nova Gorica	42	41	14	14
Skupaj	42	41	14	14

KADROVSKE IN ORGANIZACIJSKE ZADEVE

Sistemizirana in zasedena delovna mesta po enotah

	Sistemizirana delovna mesta				Zasedena delovna mesta			
	uniform. policisti	neuniform. policisti	Delavci brez statusa policista	Skupaj	uniform. policisti	neuniform. policisti	delavci brez statusa policista	Skupaj
vodstvo PU	1	-	1	2	1	-	1	2
OKC PU	5	17	2	24	2	15	2	19
SD PU	-	5	2	7	-	4	2	6
SKP PU	-	33	3	36	-	28	3	31
SOP PU	-	6	39	45	-	5	36	41
SUP PU	20	-	1	21	18	-	1	19
Skupaj NOE PU	26	61	48	135	21	52	45	118
PP Ajdovščina	26	-	3	29	21	-	3	24
PP Bovec	23	-	4	27	18	-	4	22
PP Idrija	26	-	4	30	21	-	5	26
PP Nova Gorica	46	-	7	53	39	-	6	45
PP Šempeter pri Gorici	23	-	2	25	21	-	2	23
PP Tolmin	24	-	4	28	23	-	3	26
PPIU Nova Gorica	29	-	3	32	27	-	3	30
PPP Nova Gorica	28	-	5	33	23	-	5	28
Skupaj PE	225	-	32	257	193	-	31	224
Skupaj	251	61	80	392	214	52	76	342

FINANČNO-MATERIALNE ZADEVE

Prevozna sredstva

	Št. vozil	
	2010	2011
Št. najetih belo-modrih vozil	24	23
Št. najetih osebnih civilnih patroljnih vozil	-	-
Št. najetih terenskih vozil za UVZ GPU	-	-
Št. najetih vozil za enoto na sklic	2	-
Št. prevoznih sredstev v lasti policije	88	90
Skupaj	114	113

Povprečna starost prevoznih sredstev

	Starost v letu 2010 (v letih)	Starost v letu 2011 (v letih)	Kriterij izločitve (v letih)
Št. vseh prevoznih sredstev	6,5	7,5	
intervencijska vozila	4,5	5	62 %
motorna kolesa	6	8	100 %
osebna civilna vozila	6,7	6,2	77 %
osebna patroljna vozila	4,8	5,2	85 %
terenska vozila	13,3	12,9	107 %
tovorna vozila	5	4,4	55 %

Stanovanje po enotah

Enota	Št. Službenih stanovanj	Št. nezasedenih službenih stanovanj*	Št. neprofitnih stanovanj
NOE PU	9	-	1
PP Ajdovščina	8	1	1
PP Bovec	2	-	-
PP Idrija	-	-	-
PP Nova Gorica	4	1	-
PP Šempeter pri Gorici	1	-	-
PP Tolmin	3	1	-
PPIU Nova Gorica	7	2	-
PPP Nova Gorica	2	1	-
Skupaj	36	5	2

*Nezasedena stanovanja v postopku dodelitve, prodaje ali prekategorizacije niso upoštevana.

Zasedenost samskih sob po enotah

	Število ležišč	Št. Zasedenih ležišč	Delež zasedenih ležišč (v %)
PU (samski dom Sedejeva)	72	3	4,2
PP Ajdovščina (Vipava)	-	-	...
PP Bovec	6	-	...
PP Idrija	6	1	16,7
PP Tolmin	2	-	...
Dobrovo - PP Nova Gorica	-	-	...
Skupaj	86	4	4,6

ODNOSI Z JAVNOSTMI

Delo na področju odnosov z javnostmi

	2010	2011	Porast/upad (v %)
Št. tiskovnih konferenc, kratkih sestankov (brifingi) in fototerminov	1	2	...
Št. sporočil, obvestil in informacij za javnost	72	114	58,3
Št. pisnih in ustnih odgovorov na vprašanja novinarjev	222	220	- 0,9
Št. pisnih in ustnih odgovorov na vprašanja državljanov	23	28	21,7
Št. demantijev na prispevke v medijih	1	1	...

DEJAVNOST SPECIALIZIRANIH POLICIJSKIH ENOT

Dejavnosti enot na sklic

Enota	2010						2011					
	št. sklicev za naloge na območju iste PU			št. sklicev za naloge na območju druge PU			št. sklicev za naloge na območju iste PU			št. sklicev za naloge na območju druge PU		
	PPE I	PPE II	PPE III	PPE I	PPE II	PPE III	PPE I	PPE II	PPE III	PPE I	PPE II	PPE III
	3	-	9	-	-	-	-	4	11	1	-	-

Službeni psi in konji

	2010	2011
Št. psov za splošno uporabo	6	6
Št. psov za specialistično uporabo	2	2
Št. Konjev	-	-