Statistična priloga

ODKRIVANJE IN PREISKOVANJE KRIMINALITETE

Kazniva dejanja - osnovni pregled

Osnovni pregled	Leto									
	2009	2010	2011	2012	2013	2014	2015	2016	2017	2018
Število kaznivih dejanj [celotna kriminaliteta]	2.688	2.640	2.372	2.625	2.534	2.918	2.171	2.518	2.278	2.155
Število preiskanih kaznivih dejanj	1.369	1.434	1.267	1.304	1.208	1.379	1.175	1.340	1.148	1.064
Število kaznivih dejanj, ki jih je odkrila policija	435	592	428	317	224	407	424	276	366	254
Število kaznivih dejanj splošne kriminalitete	2.496	2.355	2.133	2.270	2.092	2.432	1.654	1.863	1.859	1.749
Število kaznivih dejanj gospodarske kriminalitete	192	285	239	355	442	486	517	655	419	406
Število kaznivih dejanj organizirane kriminalitete	127	72	76	43	40	46	78	100	155	54
Število kaznivih dejanj mladoletniške kriminalitete	107	90	56	39	98	46	31	97	17	24
Delež splošne kriminalitete [v %]	92,9	89,2	89,9	86,5	82,6	83,3	76,2	74,0	81,6	81,2
Delež gospodarske kriminalitete [v %]	7,1	10,8	10,1	13,5	17,4	16,7	23,8	26,0	18,4	18,8
Delež organizirane kriminalitete [v %]	4,7	2,7	3,2	1,6	1,6	1,6	3,6	4,0	6,8	2,5
Delež mladoletniške kriminalitete [v %]	4,0	3,4	2,4	1,5	3,9	1,6	1,4	3,9	0,7	1,1
Število mrtvih	2	1	3		4	4	5	2		1
Število hudo poškodovanih	17	15	13	20	12	13	10	14	8	9
Število lahko poškodovanih	84	107	74	67	90	92	58	52	39	25
Škoda [v 1.000 evrih]	4.699,2	126.042,4	8.437,1	20.132,7	21.571,2	6.321,5	8.996,4	9.983,3	5.867,4	7.011,0
Škoda gospodarske kriminalitete [v 1.000 evrih]	1.397,7	123.150,0	6.033,8	16.771,1	19.147,1	3.480,9	5.462,1	7.858,5	3.214,2	5.039,7
Delež škode gospodarske kriminalitete [v %]	29,8	97,7	71,5	83,3	88,8	55,1	60,7	78,7	54,8	71,9

Število kaznivih dejanj ter deleži preiskanih kaznivih dejanj in kaznivih dejanj, ki jih je odkrila policija

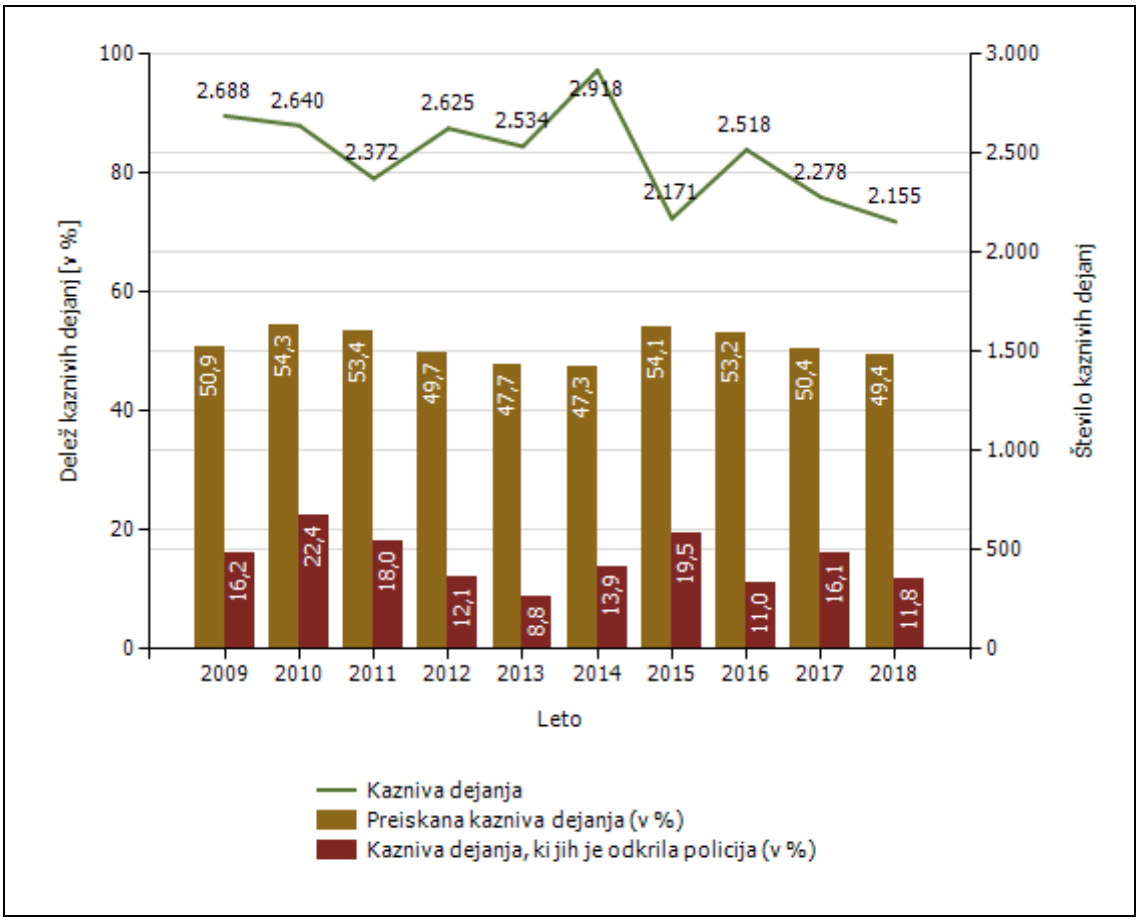

Kazniva dejanja brez pravne podlage za pregon - osnovni pregled

Osnovni pregled	Leto									
	2009	2010	2011	2012	2013	2014	2015	2016	2017	2018
Število kaznivih dejanj [celotna kriminaliteta]	982	1.043	1.049	857	233	405	307	297	299	265
Število kaznivih dejanj splošne kriminalitete	948	992	1.000	813	200	319	237	237	235	204
Število kaznivih dejanj gospodarske kriminalitete	34	51	49	44	33	86	70	60	64	61
Število kaznivih dejanj organizirane kriminalitete	0	0	1	0	0	1	2	0	0	0
Število kaznivih dejanj mladoletniške kriminalitete	14	9	8	14	2	3	0	0	1	1
Delež splošne kriminalitete [v %]	96,5	95,1	95,3	94,9	85,8	78,8	77,2	79,8	78,6	77,0

Delež gospodarske kriminalitete [v %]	3,5	4,9	4,7	5,1	14,2	21,2	22,8	20,2	21,4	23,0
Delež organizirane kriminalitete [v %]	0,0	0,0	0,1	0,0	0,0	0,2	0,7	0,0	0,0	0,0
Delež mladoletniške kriminalitete [v %]	1,4	0,9	0,8	1,6	0,9	0,7	0,0	0,0	0,3	0,4

Kazniva dejanja, po enotah

Enota dosjeja	Število kaznivih dejanj									
	2009	2010	2011	2012	2013	2014	2015	2016	2017	2018
OKC Nova Gorica				2						
PP Ajdovščina	332	382	316	380	387	365	241	412	310	350
PP Bovec	144	103	98	126	118	130	101	95	141	99
PP Idrija	161	169	152	157	190	236	119	168	187	150
PP Nova Gorica	1.499	1.430	1.155	1.308	1.403	1.656	1.298	1.316	1.221	1.102
PP Tolmin	144	163	146	170	125	127	109	110	122	117
PPIU PU Nova Gorica	24	33	160	106	22	33	8	78	36	13
PPP Nova Gorica	0	0	0	0	0	0	1	5	8	5
PU Nova Gorica	0	0	0	4	0	0	0	0		
SKP PU Nova Gorica	384	360	344	372	289	367	294	334	253	319
Služba direktorja PU Nova Gorica	0	0	1	0	0	4	0	0	0	0
Skupaj	**2.688**	**2.640**	**2.372**	**2.625**	**2.534**	**2.918**	**2.171**	**2.518**	**2.278**	**2.155**

Preiskanost kaznivih dejanj, po enotah

Enota dosjeja	Delež preiskanih kaznivih dejanj [v%]									
	2009	2010	2011	2012	2013	2014	2015	2016	2017	2018
OKC Nova Gorica	0,0	0,0	0,0	50,0	0,0	0,0	0,0	0,0	0,0	0,0
PP Ajdovščina	37,0	53,1	45,6	34,2	47,3	43,0	39,8	64,6	46,5	46,3
PP Bovec	52,8	38,8	49,0	38,9	34,7	52,3	33,7	33,7	36,9	47,5
PP Idrija	45,3	49,1	57,2	51,6	45,8	45,8	54,6	60,7	53,5	62,7
PP Nova Gorica	43,0	46,9	39,9	40,0	39,5	35,6	49,0	37,4	42,6	34,1
PP Tolmin	49,3	42,3	43,2	34,7	42,4	59,1	47,7	40,9	41,0	51,3
PPIU PU Nova Gorica	79,2	100,0	97,5	94,3	95,5	100,0	87,5	98,7	88,9	84,6
PPP Nova Gorica	0,0	0,0	0,0	0,0	0,0	0,0	100,0	100,0	100,0	100,0
PU Nova Gorica	0,0	0,0	0,0	75,0	0,0	0,0	0,0	0,0	0,0	0,0
SKP PU Nova Gorica	94,3	93,3	89,5	96,2	93,1	93,7	96,6	96,1	95,7	96,9
Služba direktorja PU Nova Gorica	0,0	0,0	0,0	0,0	0,0	100,0	0,0	0,0	0,0	0,0
Skupaj	**50,9**	**54,3**	**53,4**	**49,7**	**47,7**	**47,3**	**54,1**	**53,2**	**50,4**	**49,4**

Kazniva dejanja, ki jih je odkrila policija, po enotah

Enota dosjeja	Delež kaznivih dejanj, ki jih je odkrila policija [v %]									
	2009	2010	2011	2012	2013	2014	2015	2016	2017	2018
OKC Nova Gorica	0,0	0,0	0,0	0,0	0,0	0,0	0,0	0,0	0,0	0,0
PP Ajdovščina	7,2	10,7	7,3	5,0	10,1	8,5	10,0	2,9	10,0	11,1
PP Bovec	11,1	10,7	8,2	3,2	10,2	20,0	7,9	4,2	7,8	4,0
PP Idrija	13,7	20,7	19,1	17,8	15,8	8,9	16,0	19,6	21,9	24,0
PP Nova Gorica	8,2	11,3	8,9	8,6	4,8	4,2	12,3	5,5	5,2	2,8
PP Tolmin	16,0	11,0	11,6	4,7	7,2	20,5	13,8	5,5	10,7	14,5
PPIU PU Nova Gorica	100,0	93,9	98,8	100,0	100,0	90,9	100,0	10,3	58,3	92,3
PPP Nova Gorica	0,0	0,0	0,0	0,0	0,0	0,0	100,0	80,0	75,0	100,0
PU Nova Gorica	0,0	0,0	0,0	0,0	0,0	0,0	0,0	0,0	0,0	0,0
SKP PU Nova Gorica	52,9	81,9	26,2	10,5	15,6	54,5	64,3	40,7	71,1	34,5
Služba direktorja PU Nova Gorica	0,0	0,0	0,0	0,0	0,0	100,0	0,0	0,0	0,0	0,0
Skupaj	**16,2**	**22,4**	**18,0**	**12,1**	**8,8**	**13,9**	**19,5**	**11,0**	**16,1**	**11,8**

Najpogostejša kazniva dejanja brez pravne podlage za pregon

Vrsta kaznivega dejanja	Število kaznivih dejanj									
	2009	2010	2011	2012	2013	2014	2015	2016	2017	2018
Tatvina	464	512	526	423	71	107	94	73	72	54
Zatajitev	32	33	34	34	12	12	12	18	20	17
Velika tatvina	32	17	18	22	12	17	25	12	25	15
Goljufija	21	15	21	18	12	16	13	18	10	12
Poškodovanje tuje stvari	199	205	198	149	17	17	16	19	21	11
Zloraba položaja ali zaupanja pri gospodarski dejavnosti	3	2	6	8	5	12	3	4	6	10
Grožnja	60	66	62	26	8	17	10	10	6	10
Ponarejanje denarja	10	22	12	9	7	10	6	8	11	9
Zanemarjanje mladoletne osebe in surovo ravnanje	9	5	7	10	6	5	2	6	7	8
Povzročitev splošne nevarnosti	3	3	4	3	2	4	1	3	4	7
Druga kazniva dejanja	149	163	161	155	81	188	125	126	117	112
Skupaj	**982**	**1.043**	**1.049**	**857**	**233**	**405**	**307**	**297**	**299**	**265**

*Najpogostejša kazniva dejanja, ki se preganjajo na predlog, vendar so oškodovanci od njega odstopili**

Vrsta kaznivega dejanja	Število kaznivih dejanj					
	2013	2014	2015	2016	2017	2018
Tatvina	405	384	277	315	233	199
Poškodovanje tuje stvari	217	239	247	221	194	171
Grožnja	13	22	12	43	27	26
Lahka telesna poškodba	20	18	31	26	24	20
Goljufija	8	33	20	15	14	18
Zatajitev	24	29	22	20	24	15

Kršitev nedotakljivosti stanovanja	21	12	4	12	10	6
Zloraba osebnih podatkov		2		1	1	3
Kršitev tajnosti občil	1	0	1	0	0	2
Uporaba ponarejenega negotovinskega plačilnega sredstva	0	0	0	0	0	1
Druga kazniva dejanja	9	9	10	6	8	4
Skupaj	**718**	**748**	**624**	**659**	**535**	**465**

** od leta 2013 dalje, po datumu zaznave*

Fizične osebe v kaznivih dejanjih

Fizične osebe	Leto									
	2009	2010	2011	2012	2013	2014	2015	2016	2017	2018
Število ovadenih oseb	839	857	745	821	815	974	723	761	650	601
Število oškodovanih oseb	1.505	1.391	1.245	1.495	1.445	1.665	1.141	1.503	1.384	1.327

*Struktura ovadenih oseb**

Spol

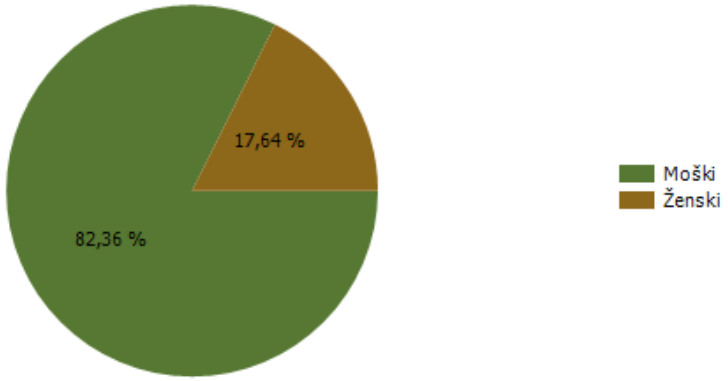

Starost

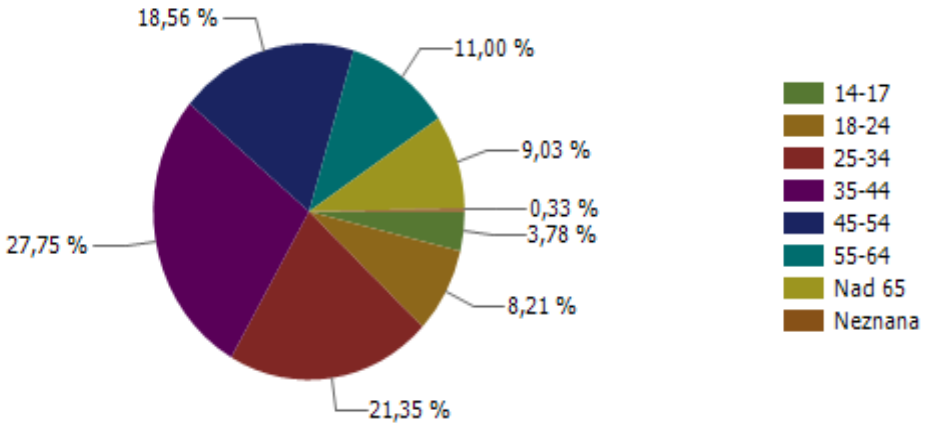

Državljanstvo

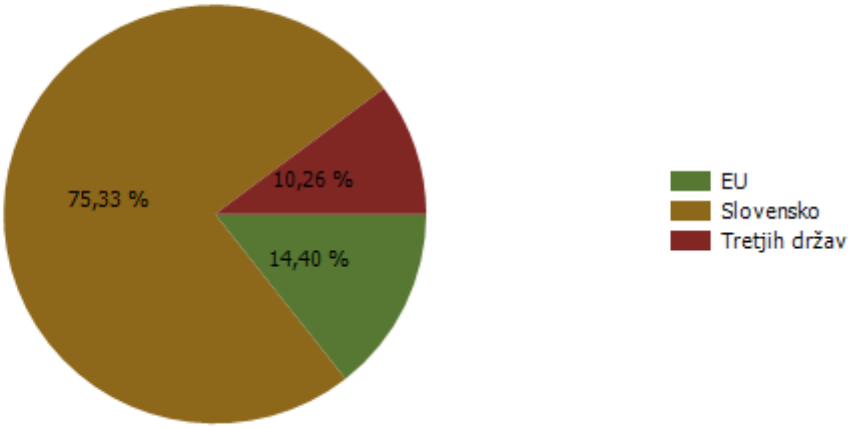

**Podatki so za zadnje leto poročanja.*

*Struktura oškodovanih oseb**

Spol

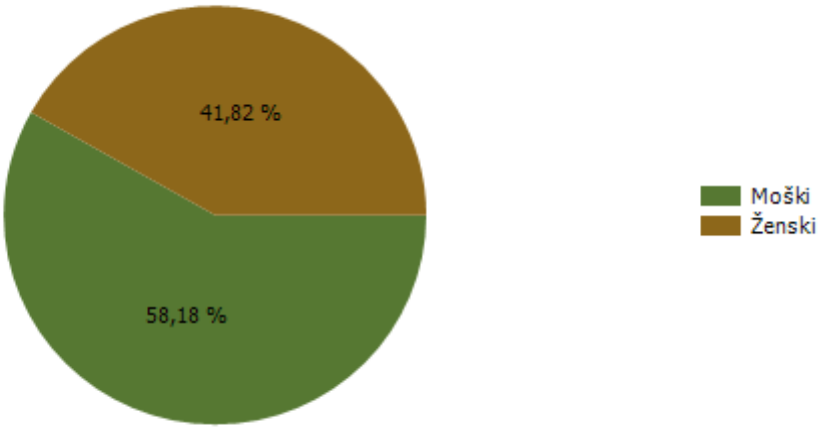

Starost

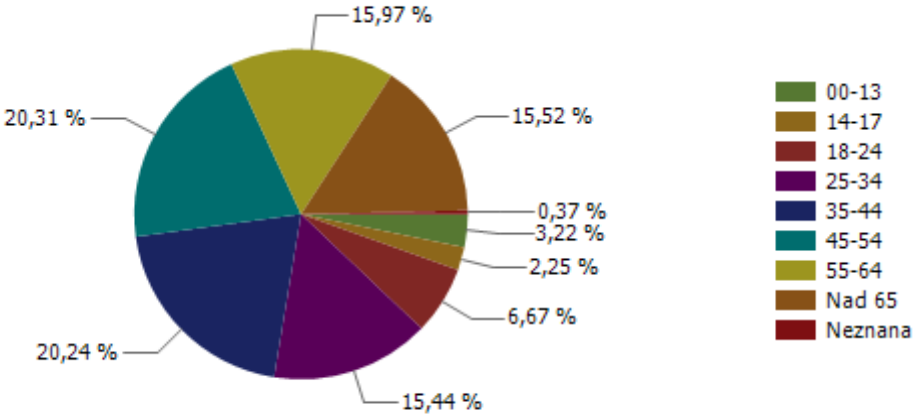

Državljanstvo

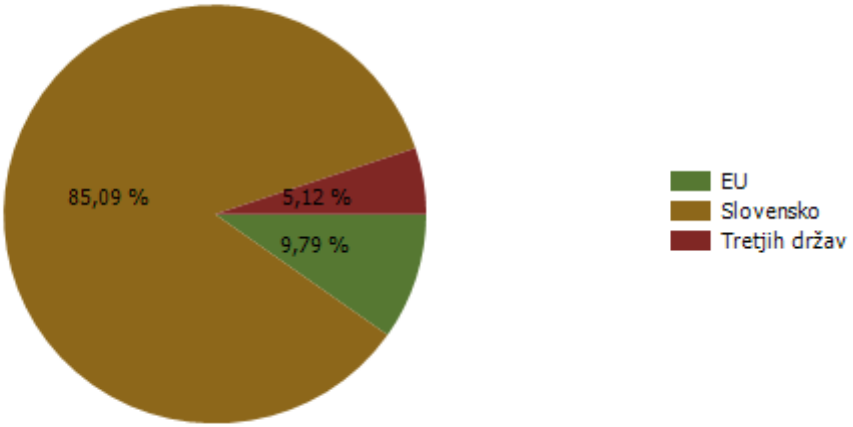

**Podatki so za zadnje leto poročanja.*

Pravne osebe v kaznivih dejanjih

Pravne osebe	Leto									
	2009	2010	2011	2012	2013	2014	2015	2016	2017	2018
Število kaznivih dejanj, obravnavanih na podlagi Zakona o odgovornosti pravnih oseb [25. člen]	8	21	7	41	71	30	44	72	30	18
Število ovadenih oseb	4	13	7	26	30	17	25	29	24	19
Število oškodovanih oseb	471	438	395	429	426	446	364	377	397	303

Najpogostejša kazniva dejanja splošne kriminalitete

Vrsta kaznivega dejanja	Število kaznivih dejanj					Delež preiskanih kaznivih dejanj [v %]				
	2014	2015	2016	2017	2018	2014	2015	2016	2017	2018
Tatvina	882	550	610	548	496	27,3	31,5	33,3	38,3	27,6
Velika tatvina	462	288	347	380	401	14,7	25,7	7,2	17,6	16,7
Poškodovanje tuje stvari	163	125	143	114	157	24,5	30,4	32,2	28,9	29,3
Neupravičena proizvodnja in promet s prepovedanimi drogami, nedovoljenimi snovmi v športu in predhod...	101	94	126	204	95	97,0	98,9	96,0	96,6	94,7
Grožnja	62	24	92	111	95	96,8	100,0	92,4	94,6	97,9
Goljufija	132	82	104	85	84	75,8	85,4	83,7	72,9	73,8
Zatajitev	88	83	66	57	63	43,2	48,2	39,4	38,6	31,7
Lahka telesna poškodba	51	32	41	55	53	90,2	100,0	95,1	89,1	90,6
Nasilje v družini	62	72	68	66	49	100,0	100,0	100,0	100,0	98,0
Ponarejanje listin	149	52	38	32	19	93,3	98,1	97,4	96,9	89,5
Druga kazniva dejanja	280	252	228	207	237	82,1	85,3	82,5	70,5	81,0
Skupaj	**2.432**	**1.654**	**1.863**	**1.859**	**1.749**	**46,1**	**53,3**	**49,7**	**53,1**	**46,9**

Kazniva dejanja zoper življenje in telo

Vrsta kaznivega dejanja	Število kaznivih dejanj					Delež preiskanih kaznivih dejanj [v %]				
	2014	2015	2016	2017	2018	2014	2015	2016	2017	2018
Uboj	1	0	0	1	0	100,0	0,0	0,0	100,0	0,0
Umor	0	0	1	0	2	0,0	0,0	100,0	0,0	100,0
Posebno huda telesna poškodba	0	0	0	1	1	0,0	0,0	0,0	100,0	100,0
Huda telesna poškodba	10	6	7	5	7	90,0	100,0	100,0	60,0	85,7
Lahka telesna poškodba	51	32	41	55	53	90,2	100,0	95,1	89,1	90,6
Druga kazniva dejanja	1	3	0	1	3	100,0	100,0	0,0	100,0	100,0
Skupaj	**63**	**41**	**49**	**63**	**66**	**90,5**	**100,0**	**95,9**	**87,3**	**90,9**

*Umori in uboji - brez pravne podlage za pregon**

Vrsta kaznivega dejanja	Število kaznivih dejanj			
	2011	2014	2016	2018
Uboj	1	1	2	0
Umor	1			1
Skupaj	**2**	**1**	**2**	**1**

** Ni podlage za podajo kaznivega dejanja, kar vključuje tudi smrt storilca pred podajo kazenske ovadbe.*

Kazniva dejanja zoper spolno nedotakljivost

Vrsta kaznivega dejanja	Število kaznivih dejanj					Delež preiskanih kaznivih dejanj [v %]				
	2014	2015	2016	2017	2018	2014	2015	2016	2017	2018
Posilstvo	0	3	1	1	4	0,0	66,7	100,0	100,0	100,0
Spolno nasilje	1			2	1	0,0	0,0	0,0	100,0	100,0
Kršitev spolne nedotakljivosti z zlorabo položaja	1	3	0	0	0	100,0	100,0	0,0	0,0	0,0
Spolni napad na osebo, mlajšo od petnajst let	5	4	5	2	14	80,0	100,0	100,0	50,0	100,0
Prikazovanje, izdelava, posest in posredovanje pornografskega gradiva	3	4	4	4	100	66,7	75,0	75,0	75,0	100,0
Druga kazniva dejanja	4	4	2	3		75,0	100,0	100,0	33,3	0,0
Skupaj	**14**	**18**	**12**	**12**	**29**	**71,4**	**88,9**	**91,7**	**66,7**	**100,0**

Kazniva dejanja zoper zakonsko zvezo, družino in otroke

Vrsta kaznivega dejanja	Število kaznivih dejanj					Delež preiskanih kaznivih dejanj [v %]				
	2014	2015	2016	2017	2018	2014	2015	2016	2017	2018
Odvzem mladoletne osebe	18	21	5	11	3	88,9	100,0	100,0	100,0	100,0
Nasilje v družini	62	72	68	66	49	100,0	100,0	100,0	100,0	98,0
Zanemarjanje	7	11	12	10	13	100,0	100,0	83,3	100,0	76,9

mladoletne osebe in surovo ravnanje										
Neplačevanje preživnine	13	5	6	5	5	100,0	100,0	100,0	100,0	100,0
Druga kazniva dejanja	0	0	0	0	1	0,0	0,0	0,0	0,0	100,0
Skupaj	**100**	**109**	**91**	**92**	**71**	**98,0**	**100,0**	**97,8**	**100,0**	**94,4**

Kazniva dejanja zoper premoženje

Vrsta kaznivega dejanja	Število kaznivih dejanj					Delež preiskanih kaznivih dejanj [v %]				
	2014	2015	2016	2017	2018	2014	2015	2016	2017	2018
Poškodovanje tuje stvari	163	125	143	114	157	24,5	30,4	32,2	28,9	29,3
Velika tatvina	462	288	347	380	401	14,7	25,7	7,2	17,6	16,7
Tatvina	882	550	610	548	496	27,3	31,5	33,3	38,3	27,6
Rop	6	4	19	6	9	16,7	100,0	73,7	50,0	66,7
Roparska tatvina	2	0	1	0	1	0,0	0,0	100,0	0,0	100,0
Zatajitev	88	83	66	57	63	43,2	48,2	39,4	38,6	31,7
Goljufija	132	82	104	85	84	75,8	85,4	83,7	72,9	73,8
Požig	0	6	0	2	1	0,0	66,7	0,0	0,0	0,0
Druga kazniva dejanja	25	32	53	37	40	84,0	65,6	79,2	48,6	70,0
Skupaj	**1.760**	**1.170**	**1.343**	**1.229**	**1.252**	**28,9**	**36,2**	**33,1**	**33,8**	**29,3**

Iskana in najdena vozila

Vrsta kaznivega dejanja	Število iskanih vozil					Število najdenih vozil				
	2014	2015	2016	2017	2018	2014	2015	2016	2017	2018
Avtobus	1	0	0	0	0	0	0	0	0	0
Delovno vozilo	0	0	1	0	0	0	0	0	0	0
Kolo z motorjem	8	6	6	2	7	1	1	1	1	4
Kombinirano vozilo	1	0	0	0	0	1	0	0	0	0
Lahki priklopnik	1	0	0	0	0	0	0	0	0	0
Motorno kolo	0	3	1	1	4	0	0	1	0	1
Osebni avtomobil	34	21	14	13	13	11	8	5	11	12
Priklopno vozilo	1	2	0	0	0	0	0	0	0	0
Štirikolo	0	0	0	1	0	0	0	0	0	0
Tovorni avto	2	0	3	0	0	0	0	1	0	0
Traktor	0	4	2	1	0	0	0	0	1	0
Ostalo	0	0	0	0	1	0	0	0	0	1
Skupaj	**48**	**36**	**27**	**18**	**25**	**13**	**9**	**8**	**13**	**18**

Kazniva dejanja gospodarske kriminalitete

Vrsta kaznivega dejanja	Število kaznivih dejanj					Materialna škoda [v 1.000 EUR]				
	2014	2015	2016	2017	2018	2014	2015	2016	2017	2018
Ponareditev ali uničenje poslovnih listin	52	7	27	30	129	5	0	0	9	0
Ponarejanje denarja	222	185	186	209	108	11	9	13	11	6
Poslovna goljufija	57	42	37	20	38	2.381	507	2.410	833	3.885
Uporaba ponarejenega negotovinskega plačilnega sredstva	15	99	65	31	37	18	17	46	34	21
Kršitev temeljnih pravic delavcev	47	13	141	11	14	163	67	349	8	84
Poneverba in neupravičena uporaba tujega premoženja	11	13	3	14	7	54	39	16	257	75
Goljufija	10	6	1	9	6	329	499	0	378	92
Davčna zatajitev	1		4		5	0		176		501
Povzročitev stečaja z goljufijo ali nevestnim poslovanjem	0	0	0	1	5	0	0	0	0	0
Zloraba položaja ali zaupanja pri gospodarski dejavnosti	2	18	10	29	4	10	3.390	3.616	531	53
Zloraba uradnega položaja ali uradnih pravic	8	7	2	13	4	7	97	0	665	12
Pranje denarja	4	16	9	3	2	0	0	1.200	0	112
Oškodovanje upnikov	7	0	0	1	1	445	0	0	0	85
Druga kazniva dejanja	50	111	170	48	46	59	838	34	489	115
Skupaj	**486**	**517**	**655**	**419**	**406**	**3.481**	**5.462**	**7.859**	**3.214**	**5.040**

Najpogostejša druga kazniva dejanja gospodarske kriminalitete po številu

Vrsta kaznivega dejanja	Število kaznivih dejanj					Materialna škoda [v 1.000 EUR]				
	2014	2015	2016	2017	2018	2014	2015	2016	2017	2018
Preslepitev pri pridobitvi in uporabi posojila ali ugodnosti	1	0	0	0	12	4	0	0	0	15
Zatajitev	1	1	0	4	8	4	5	0	102	48
Napad na informacijski sistem	8	10	63	10	5	42	2	0	100	8
Zaposlovanje na črno	2	0	52	6	4	0	0	0	0	0
Zloraba osebnih podatkov	14	12	12	8	3	1	3	1	0	8
Tatvina	0	0	7	3	3	0	0	14	2	16

Velika tatvina	6	7	13	4	3	9	10	19	4	9
Ponarejanje listin	5	1	12	5	3	0	0	0	0	0
Izneverjenje	1	17	0	0	1	0	0	0	0	0
Nevestno delo v službi	1	3	1	0	1	0	0	0	0	0

Najpogostejša druga kazniva dejanja gospodarske kriminalitete po materialni škodi

Vrsta kaznivega dejanja	Število kaznivih dejanj					Materialna škoda [v 1.000 EUR]				
	2014	2015	2016	2017	2018	2014	2015	2016	2017	2018
Zatajitev	1	1	0	4	8	4	5	0	102	48
Tatvina	0	0	7	3	3	0	0	14	2	16
Preslepitev pri pridobitvi in uporabi posojila ali ugodnosti	1	0	0	0	12	4	0	0	0	15
Zloraba informacijskega sistema	0	0	0	2	1	0	0	0	0	10
Velika tatvina	6	7	13	4	3	9	10	19	4	9
Zloraba osebnih podatkov	14	12	12	8	3	1	3	1	0	8
Napad na informacijski sistem	8	10	63	10	5	42	2	0	100	8
Zaposlovanje na črno	2		52	6	4	0	0	0	0	0
Izneverjenje	1	17	0	0	1	0	0	0	0	0
Nevestno delo v službi	1	3	1	0	1	0	0	0	0	0

*Zaključene finančne preiskave po Zakonu o kazenskem postopku**

Zaključene finančne preiskave po ZKP	Leto				
	2014	2015	2016	2017	2018
Število finančnih preiskav	1	15	16	14	10
Število pravnih oseb, ki so bile obravnavane v finančnih preiskavah	1	8	3	2	1
Število fizičnih oseb, ki so bile obravnavane v finančnih preiskavah	4	22	26	30	17
Višina premoženjske koristi [v 1.000 EUR]	0	6.295	8.955	1.993	2.076
Višina škode [v 1.000 EUR]	87	6.295	1.339	1.237	997
Število podanih pobud	1	5	5	3	4
Število pravnih oseb, zoper katere je bila podana pobuda	1	4	1	0	0
Število fizičnih oseb, zoper katere je bila podana pobuda	4	10	7	3	6
Število poročil	1	12	11	13	7

** od leta 2014 dalje*

Korupcijska kazniva dejanja

Vrsta kaznivega dejanja	Število kaznivih dejanj						
	2011	2012	2014	2015	2016	2017	2018
Kršitev proste odločitve volivcev	0	0	1	0	1	0	0
Jemanje podkupnine	4	0	0	1	0	0	0
Dajanje podkupnine	2	2	0	1	0	0	0
Skupaj	**6**	**2**	**1**	**2**	**1**	**0**	**0**
Kazniva dejanja z elementi korupcije [vsaj ena kriminalistična označba 244K ali 261K]	1	4	2	5	25	2	0

Najpogostejša kazniva dejanja organizirane kriminalitete

Vrsta kaznivega dejanja	Število kaznivih dejanj					Delež preiskanih kaznivih dejanj [v %]				
	2014	2015	2016	2017	2018	2014	2015	2016	2017	2018
Neupravičena proizvodnja in promet s prepovedanimi drogami, nedovoljenimi snovmi v športu in predhod	41	63	89	152	51	100,0	100,0	100,0	100,0	98,0
Prepovedano prehajanje meje ali ozemlja države	0	0	0	1	2	0,0	0,0	0,0	100,0	100,0
Nedovoljena proizvodnja in promet orožja ali eksploziva	0	4	0	0	1	0,0	100,0	0,0	0,0	100,0
Druga kazniva dejanja	5	11	11	2	0	100,0	90,9	100,0	50,0	0,0
Skupaj	**46**	**78**	**100**	**155**	**54**	**100,0**	**98,7**	**100,0**	**99,4**	**98,1**

Najpogostejša kazniva dejanja mladoletniške kriminalitete

Vrsta kaznivega dejanja	Število kaznivih dejanj					Delež preiskanih kaznivih dejanj [v %]				
	2014	2015	2016	2017	2018	2014	2015	2016	2017	2018
Prikazovanje, izdelava, posest in posredovanje pornografskega gradiva	0	0	0	1	6	0,0	0,0	0,0	100,0	100,0
Tatvina	14	8	21	3	5	100,0	100,0	100,0	100,0	100,0
Velika tatvina	7	5	1	3	5	100,0	100,0	100,0	100,0	100,0
Izsiljevanje	2	0	0	0	2	100,0	0,0	0,0	0,0	100,0
Neupravičena proizvodnja in promet s prepovedanimi drogami, nedovoljenimi snovmi v športu in predhod	3	2	1	2	2	100,0	100,0	100,0	100,0	100,0
Odvzem motornega vozila	1	1	0	0	1	100,0	100,0	0,0	0,0	100,0
Nasilništvo	0	0	1	1	1	0,0	0,0	100,0	100,0	100,0
Spolni napad na osebo, mlajšo od petnajst let	1	0	0	0	1	100,0	0,0	0,0	0,0	100,0
Grožnja	0	0	2	0	1	0,0	0,0	100,0	0,0	100,0
Druga kazniva dejanja	18	15	71	7	0	100,0	100,0	100,0	100,0	0,0
Skupaj	**46**	**31**	**97**	**17**	**24**	**100,0**	**100,0**	**100,0**	**100,0**	**100,0**

Kazniva dejanja računalniške kriminalitete

Vrsta kaznivega dejanja	Število kaznivih dejanj					Delež preiskanih kaznivih dejanj [v %]				
	2014	2015	2016	2017	2018	2014	2015	2016	2017	2018
Napad na informacijski sistem	8	10	63	10	5	25,0	50,0	95,2	50,0	20,0
Zloraba informacijskega sistema	0	0	0	2	1	0,0	0,0	0,0	0,0	0,0
Zloraba osebnih podatkov	14	12	12	8	3	71,4	58,3	58,3	12,5	0,0
Skupaj	**22**	**22**	**75**	**20**	**9**	**54,5**	**54,5**	**89,3**	**30,0**	**11,1**

Zloraba prepovedanih drog

Vrsta kaznivega dejanja	Število kaznivih dejanj					Delež preiskanih kaznivih dejanj [v %]				
	2014	2015	2016	2017	2018	2014	2015	2016	2017	2018
Neupravičena proizvodnja in promet s prepovedanimi drogami, nedovoljenimi snovmi v športu in predhod	101	94	126	204	95	97,0	98,9	96,0	96,6	94,7
Omogočanje uživanja prepovedanih drog ali nedovoljenih snovi v športu	13	16	11	6	3	100,0	100,0	90,9	83,3	100,0
Skupaj	**114**	**110**	**137**	**210**	**98**	**97,4**	**99,1**	**95,6**	**96,2**	**94,9**

Kazniva dejanja povezana z orožjem

Vrsta kaznivega dejanja	Število kaznivih dejanj				Delež preiskanih kaznivih dejanj [v %]			
	2014	2015	2017	2018	2014	2015	2017	2018
Nedovoljena proizvodnja in promet orožja ali eksploziva	6	25	3	10	100,0	100,0	66,7	80,0
Skupaj	**6**	**25**	**3**	**10**	**100,0**	**100,0**	**66,7**	**80,0**

Zloraba prostitucije in trgovine z ljudmi

Vrsta kaznivega dejanja	Število kaznivih dejanj		Delež preiskanih kaznivih dejanj [v %]	
	2014	2015	2014	2015
Trgovina z ljudmi		16	0,0	100,0
Zloraba prostitucije	2	2	100,0	100,0
Skupaj	**2**	**18**	**100,0**	**100,0**

Oblike ogrožanja varnosti

Vrsta kaznivega dejanja	Število kaznivih dejanj					Delež preiskanih kaznivih dejanj [v %]				
	2014	2015	2016	2017	2018	2014	2015	2016	2017	2018
Grožnja	62	24	92	111	95	96,8	100,0	92,4	94,6	97,9
Izsiljevanje	9	9	19	12	10	88,9	33,3	63,2	41,7	50,0
Povzročitev splošne nevarnosti	15	11	19	16	8	66,7	90,9	68,4	81,3	37,5
Protipraven odvzem prostosti	1	2	0	1	2	100,0	50,0	0,0	100,0	100,0
Samovoljnost	2	2	2	4	4	100,0	50,0	100,0	50,0	75,0
Ugrabitev	0	0	0	0	1	0,0	0,0	0,0	0,0	100,0
Skupaj	**89**	**48**	**132**	**144**	**120**	**91,0**	**81,3**	**84,8**	**87,5**	**89,2**

Druge oblike kriminalitete

Vrsta kaznivega dejanja	Število kaznivih dejanj					Delež preiskanih kaznivih dejanj [v %]				
	2014	2015	2016	2017	2018	2014	2015	2016	2017	2018
Ponarejanje denarja	222	185	186	209	108	9,5	2,7	6,5	3,3	1,9
Prepovedano prehajanje meje ali ozemlja države	0	0	0	1	12	0,0	0,0	0,0	100,0	100,0
Skupaj	**222**	**185**	**186**	**210**	**120**	**9,5**	**2,7**	**6,5**	**3,8**	**11,7**

Zaključni dokumenti obravnavanih kaznivih dejanj

	Leto									
	2009	2010	2011	2012	2013	2014	2015	2016	2017	2018
Kazenska ovadba	2.156	1.995	1.780	1.975	1.664	1.527	1.115	1.242	1.198	1.064
Poročilo v dopolnitev kazenske ovadbe	519	559	489	541	654	677	578	581	568	532
Poročilo (148/7 ZKP; 148/10 ZKPE)	1.001	1.059	1.055	862	258	435	351	338	318	313
Skrajšan postopek - kazenska ovadba	0	0	0	174	704	901	606	655	1.015	1.095

Preiskovalna dejanja pri preiskovanju kaznivih dejanj

Vrsta dejanja	Leto									
	2009	2010	2011	2012	2013	2014	2015	2016	2017	2018
Število ogledov kraja kaznivega dejanja	657	708	706	626	694	875	867	1.026	905	1.053
Število hišnih preiskav	91	94	70	74	66	60	93	73	50	30
Število osebnih preiskav	16	24	16	20	24	27	19	20	16	8
Število zasegov predmetov	687	765	682	720	760	805	729	624	627	496
Število policijskih zaslišanj	16	20	24	28	29	30	25	34	15	15

Zasežene prepovedane droge

Prepovedana droga	Enota mere	Leto				
		2014	2015	2016	2017	2018
Amfetamin	Grami	56,1	102,0	30,0	118,0	169,0
	Mililitri	0,0	0,0	0,0	0,0	231,0
	Tablete	0,0	0,0	0,0	0,0	2,0
Benzodiazepini	Grami	0,0	0,3	0,0	4,7	0,0
	Mililitri	0,0	0,0	0,0	20,0	0,0
	Tablete	0,0	0,0	254,0	23,0	1.237,0
Ekstazi	Grami	10,3	7,6	10,9	2,8	174,6
	Tablete	44,5	41,5	9,0	108,0	23,0
Heroin	Grami	44,7	104,2	1.414,4	146,5	198,5
	Mililitri	0,8	0,0	0,0	1,5	0,0
Kokain	Grami	5,3	31,8	52,4	746,4	242,6
	Mililitri	0,0	0,0	0,4	0,0	0,0
Konoplja - rastlina	Grami	0,0	0,0	0,0	0,0	2,3
	Kosi	23,0	151,0	117,1	65,0	144,0
Konoplja - rastlina (marihuana)	Grami	33.109,8	71.139,5	19.653,8	49.289,7	42.081,6
Konoplja - smola (hašiš)	Grami	51,1	72,3	29,8	19,3	14,6
	Mililitri	0,0	0,0	0,0	0,0	6,9
Konoplja ekstrakti	Mililitri	0,0	0,0	0,0	2,0	1.023,0
Lsd	Grami	0,0	0,0	0,0	0,0	0,1
	Kosi	50,0	0,0	0,0	0,0	2,0
Metadon	Mililitri	102,5	0,0	544,0	0,0	60,0
Metamfetamin	Grami	0,0	14,4	3,6	0,0	0,3
Morfin	Grami	0,4	0,0	0,0	0,0	0,0
Ostale droge,ki se lahko upor.v medicini	Grami	3,0	5,5	0,0	1,0	8,5
	Tablete	227,0	57,0	20,0	80,0	214,0
Ostale droge,ki se ne uporab. v medicini	Grami	6,6	12,0	835,7	0,0	41,3
	Mililitri	0,0	0,0	1.000,0	0,0	0,0

Razpisani ukrepi

	Leto									
	2009	2010	2011	2012	2013	2014	2015	2016	2017	2018
Število ukrepov na predlog sodišča zaradi neplačane globe (nad 300 eur) za privedbo na prest.ukl.z	5	34	84	117	93	58	0	0	0	0
Število ukrepov na predlog sodišča zaradi izmikanja postopku (trajne odredbe in tiralice)	121	162	62	5	15	25	6	12	13	26
Število ukrepov na predlog sodišča zaradi neznanega naslov bivanja in neuspešnega vroč.sodne pošte	18	9	14	18	17	41	29	28	37	43
Število ukrepov zaradi pobega gojencev iz PD Radeče	0	1	0	1	0	0	0	0	1	0

Število iskanj, ki jih razpiše policija zaradi kaznivega dejanja	21	22	16	3	9	9	5	3	1	3
Število ukrepov zaradi pobega gojencev iz vzgojnih zavodov	1	1	4	1	1	1	0	1	1	0
Število pogrešanih otrok in mladoletnikov	2	3	2	2	2	3	7	9	8	8
Število pogrešanih odraslih oseb	13	11	24	16	29	18	26	24	29	23
Število razglasov za identifikacijo najdenega trupla	1	0	0	1	0	0	0	0	0	0
Število hišnih priporov	16	13	7	12	13	4	2	3	3	1
Število hišnih zaporov	0	0	0	3	0	3	1	2	1	1
Število ukrepov prikrite in namenske kontrole	0	0	0	4	0	0	1	0	0	0
Število ukrepov zavrnitve vstopa v slovenijo	0	1	1	3	3	0	3	6	8	4
Ostali razpisi v tiraličnem registru	6	1	1	0	4	2	3	9	11	1

VZDRŽEVANJE JAVNEGA REDA IN ZAGOTAVLJANJE SPLOŠNE VARNOSTI LJUDI IN PREMOŽENJA

Kršitve predpisov o javnem redu

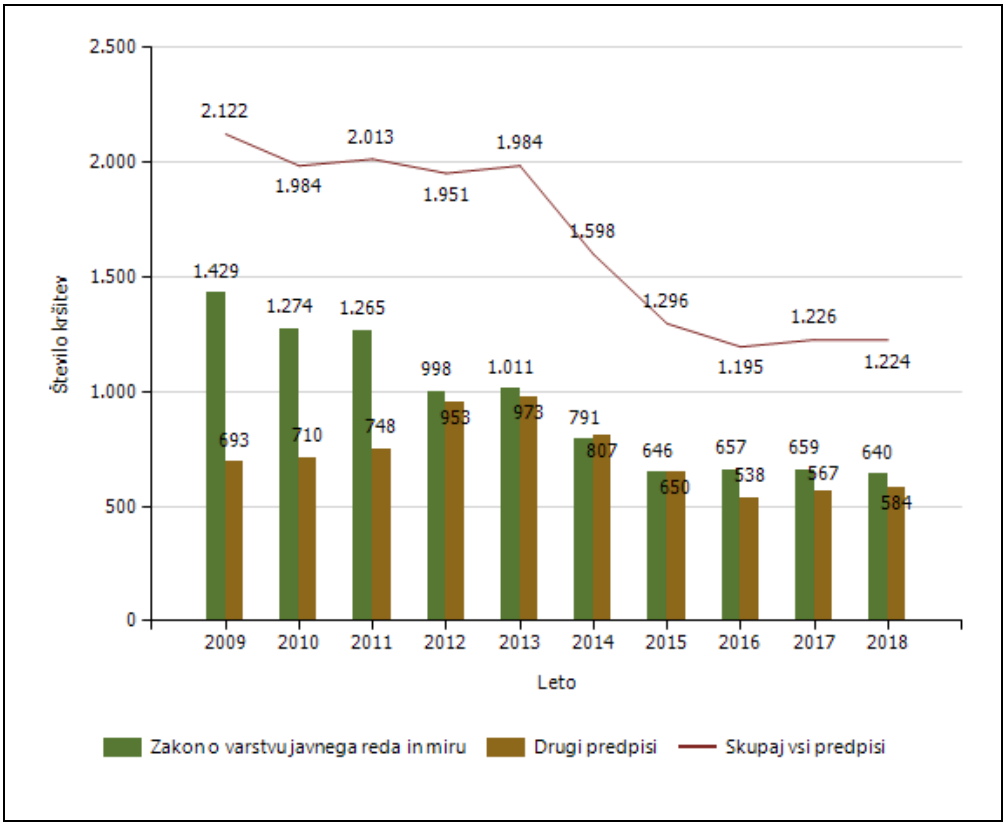

Kršitve drugih predpisov o javnem redu

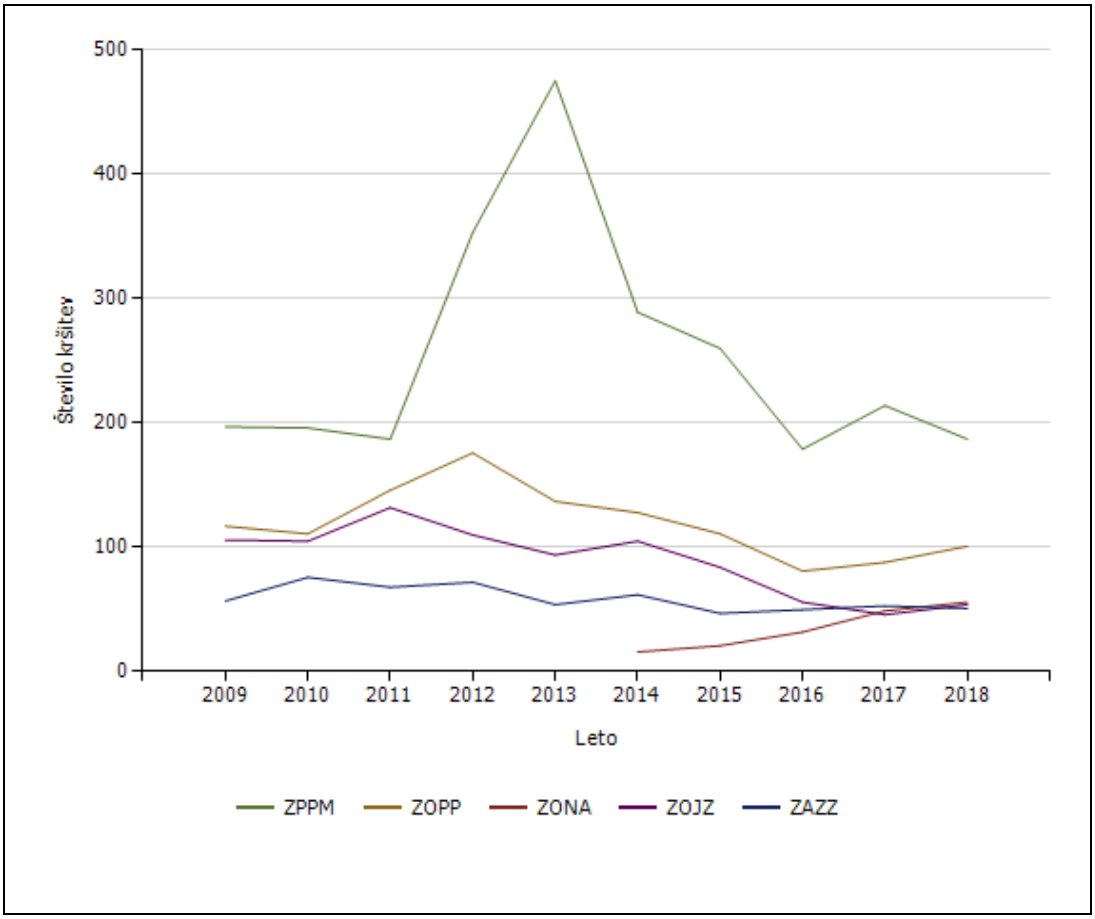

** Prikazano je pet najpogostejših kršitev (razvrščeno po zadnjem letu)*

	Število kršitev									
	2009	**2010**	**2011**	**2012**	**2013**	**2014**	**2015**	**2016**	**2017**	**2018**
Zakon o proizvodnji in prometu s prepovedanimi drogami	197	196	187	353	475	289	260	179	214	187
Zakon o prijavi prebivališča	117	111	146	176	137	128	111	81	88	101
Zakon o ohranjanju narave	0	0	1	0	0	16	21	32	49	56
Zakon o javnih zbiranjih	106	105	132	110	94	105	84	56	46	54
Zakon o zaščiti živali	57	76	68	72	54	62	47	50	53	51
Zakon o osebni izkaznici	22	26	36	33	24	37	13	16	16	28
Zakon o zasebnem varovanju	17	20	12	29	42	48	34	44	31	26
Zakon o nalogah in pooblastilih policije	0	0	0	0	9	15	22	6	8	20
Zakon o gostinstvu	12	23	16	29	36	28	19	21	11	19
Zakon o orožju	29	20	21	47	15	12	15	9	12	14
Drugi predpisi	136	133	129	104	87	67	24	44	39	28
Skupaj	**693**	**710**	**748**	**953**	**973**	**807**	**650**	**538**	**567**	**584**

Kršitve predpisov o javnem redu, po enotah

Enota, ki je kršitev obravnavala	Število kršitev									
	2009	2010	2011	2012	2013	2014	2015	2016	2017	2018
EVSP Miren	0	0	0	0	0	0	59	53	7	11
PP Ajdovščina	199	228	137	141	177	171	132	113	108	106
PP Bovec	196	184	167	132	199	153	110	125	146	170
PP Idrija	173	157	191	149	149	129	142	109	145	131
PP Nova Gorica	1.053	1.021	1.139	1.079	989	818	616	596	587	527
PP Tolmin	270	168	166	185	178	130	115	110	126	144
PPIU PU Nova Gorica	109	82	102	127	168	176	110	76	93	121
PPP Nova Gorica	23	43	28	12	6	14	9	12	14	14
SUP PU Nova Gorica	99	101	83	126	118	6	2	0	0	0
SD PU Nova Gorica	0	0	0	0	0	1	1	1	0	0
Skupaj	**2.122**	**1.984**	**2.013**	**1.951**	**1.984**	**1.598**	**1.296**	**1.195**	**1.226**	**1.224**

Kršitve predpisov Zakona o varstvu javnega red in miru, po enotah

Enota, ki je kršitev obravnavala	Število kršitev									
	2009	2010	2011	2012	2013	2014	2015	2016	2017	2018
PP Ajdovščina	150	152	98	80	92	97	83	67	68	61
PP Bovec	99	100	66	66	105	59	53	52	66	59
PP Idrija	135	118	128	85	91	76	88	54	72	70
PP Nova Gorica	801	754	825	643	604	462	359	396	367	357
PP Tolmin	206	103	111	106	102	84	51	70	74	73
PPIU PU Nova Gorica	16	16	16	10	11	7	7	9	4	14
PPP Nova Gorica	14	26	21	4	4	6	4	9	8	6
SUP PU Nova Gorica	8	5	0	4	2	0	1	0	0	0
Skupaj	**1.429**	**1.274**	**1.265**	**998**	**1.011**	**791**	**646**	**657**	**659**	**640**

Kršitve drugih predpisov o javnem redu, po enotah

Enota, ki je kršitev obravnavala	Število kršitev									
	2009	2010	2011	2012	2013	2014	2015	2016	2017	2018
EVSP Miren	0	0	0	0	0	0	59	53	7	11
PP Ajdovščina	49	76	39	61	85	74	49	46	40	45
PP Bovec	97	84	101	66	94	94	57	73	80	111
PP Idrija	38	39	63	64	58	53	54	55	73	61
PP Nova Gorica	252	267	314	436	385	356	257	200	220	170
PP Tolmin	64	65	55	79	76	46	64	40	52	71
PPIU PU Nova Gorica	93	66	86	117	157	169	103	67	89	107
PPP Nova Gorica	9	17	7	8	2	8	5	3	6	8
SUP PU Nova Gorica	91	96	83	122	116	6	1	0	0	0
SD PU Nova Gorica	0	0	0	0	0	1	1	1	0	0
Skupaj	**693**	**710**	**748**	**953**	**973**	**807**	**650**	**538**	**567**	**584**

Spol kršiteljev predpisov o javnem redu

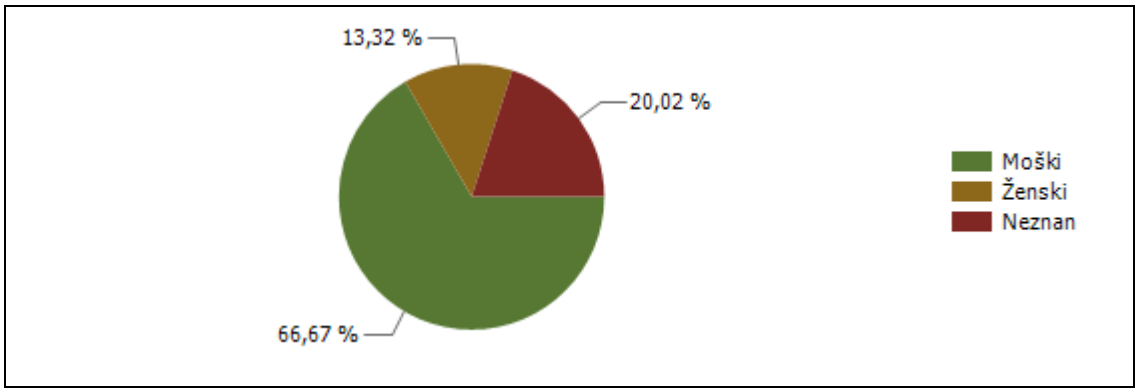

Spol	Leto									
	2009	2010	2011	2012	2013	2014	2015	2016	2017	2018
Moški	1.417	1.306	1.222	1.238	1.335	1.042	836	824	842	816
Ženski	218	208	218	225	211	179	173	149	163	163
Neznan	486	470	573	488	438	377	286	222	219	245

Starost kršiteljev predpisov o javnem redu

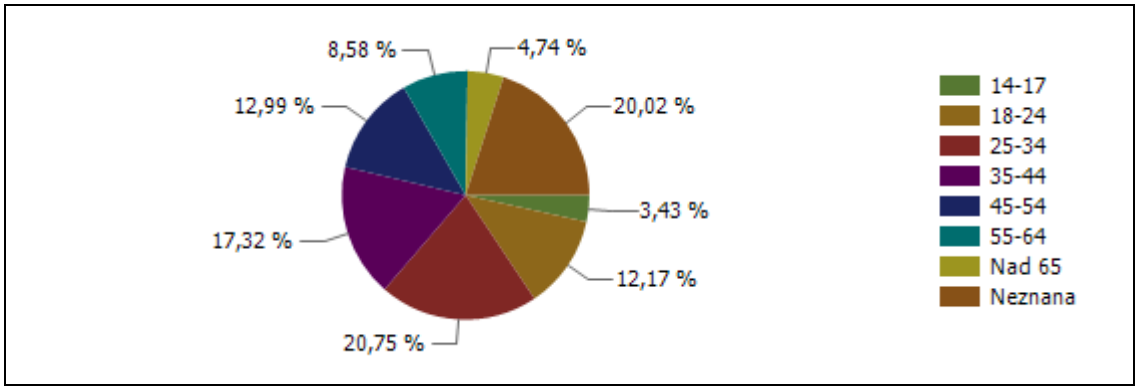

Starost	Leto									
	2009	2010	2011	2012	2013	2014	2015	2016	2017	2018
14-17	66	72	59	81	104	51	28	44	36	42
18-24	322	324	302	385	373	271	225	217	144	149
25-34	495	427	379	380	473	346	303	286	270	254
35-44	322	286	277	238	239	247	180	173	228	212
45-54	231	235	219	195	178	160	109	104	134	159
55-64	139	117	148	124	122	95	95	89	105	105
Nad 65	60	52	56	60	56	51	69	60	88	58
Neznana	486	471	573	488	439	377	286	222	219	245

Državljanstvo kršiteljev predpisov o javnem redu

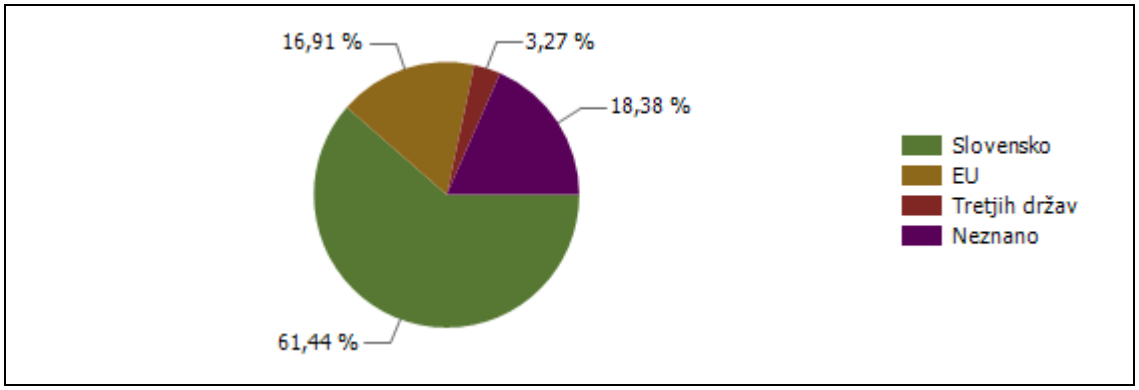

Državljanstvo	Leto									
	2009	2010	2011	2012	2013	2014	2015	2016	2017	2018
Slovensko	1.437	1.304	1.282	1.251	1.318	1.020	767	813	763	752
EU	125	181	132	192	221	169	198	140	181	207
Tretjih držav	110	71	59	59	54	57	54	41	75	40
Neznano	449	428	540	449	391	352	276	201	205	225

Kršitve Zakona o varstvu javnega reda in miru

	Število kršitev									
	2009	2010	2011	2012	2013	2014	2015	2016	2017	2018
Druge kršitve	85	104	80	65	61	48	36	55	45	70
Izzivanje ali spodbujanje k pretepu (6/1 zjrm-1)	190	170	200	166	192	192	162	169	142	117
Motenje nočnega miru s hrupom (8/1 zjrm-1)	81	54	64	67	63	32	14	26	16	32
Nasilje v družini (6/4 zjrm-1 v povezavi s 6/1, 6/2 in 6/3 zjrm-1)	167	218	183	126	147	118	121	75	105	107
Nedostojno vedenje do uradne osebe (7/2 zjrm-1)	124	110	116	78	58	63	38	42	48	42
Neupoštevanje odredbe uradne osebe (22/1 zjrm-1)	113	95	102	71	81	54	31	57	51	51
Povzročanje hrupa z akustičnimi aparati (8/2 zjrm-1)	106	61	73	68	65	43	46	35	51	50
Prenočevanje na javnem kraju (10 zjrm-1)	15	27	17	6	3	3	7	2	3	1
Prepiranje, vpitje ali nedostojno vedenje (7/1 zjrm-1)	380	309	298	246	202	145	110	104	141	88
Prepoved zadrževanja mlajšim od 16 let v gost. obr. na prir.	1	0	0	0	2	0	0	0	0	1
Pretepanje (6/3 zjrm-	40	27	29	17	19	18	7	13	4	10

1)										
Udarjanje (6/2 zjrm-1)	103	88	87	77	100	64	67	72	47	63
Vandalizem (16 zjrm-1)	18	5	7	6	6	8	3	0	0	1
Vsiljivo ali žaljivo nadlegovanje z beračenjem na javnem kraju (9 zjrm-1)	5	5	8	4	10	3	3	7	6	6
Vzbujanje nestrpnosti (20 ZJRM-1)	1	1	1	1	2	0	1	0	0	1
Skupaj	**1.429**	**1.274**	**1.265**	**998**	**1.011**	**791**	**646**	**657**	**659**	**640**

Kršitve Zakona o varstvu javnega reda in miru

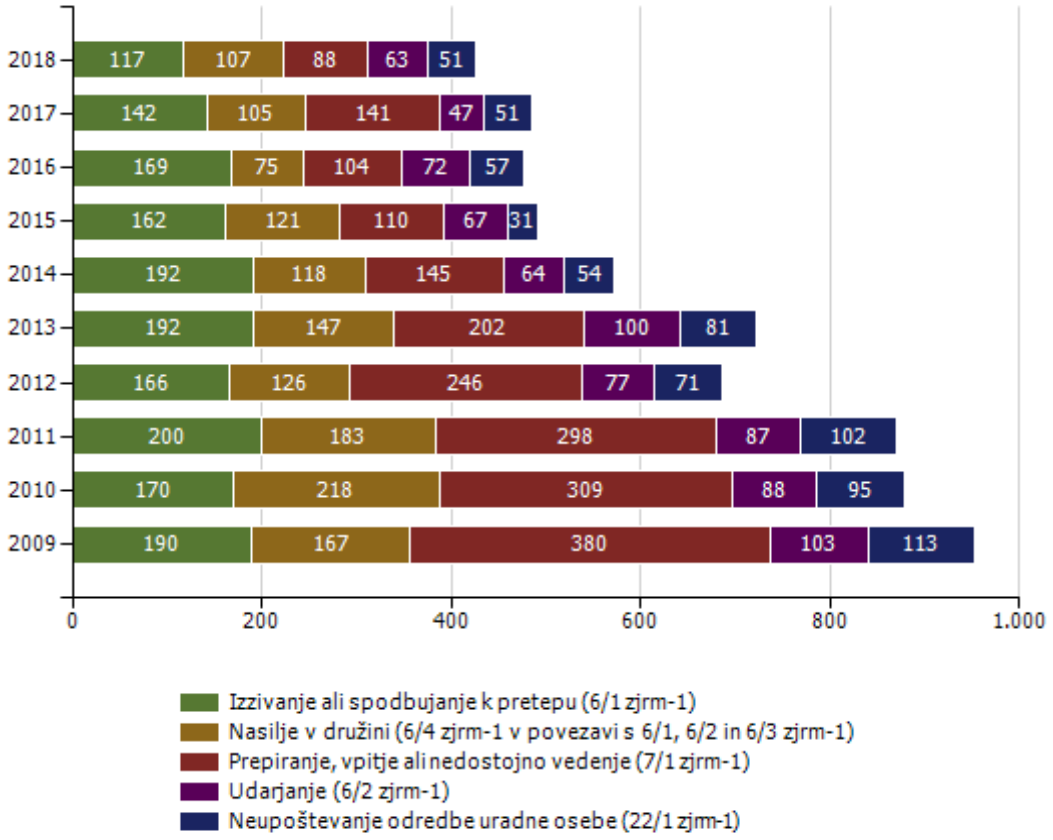

Kraj kršitev Zakona o varstvu javnega reda in miru

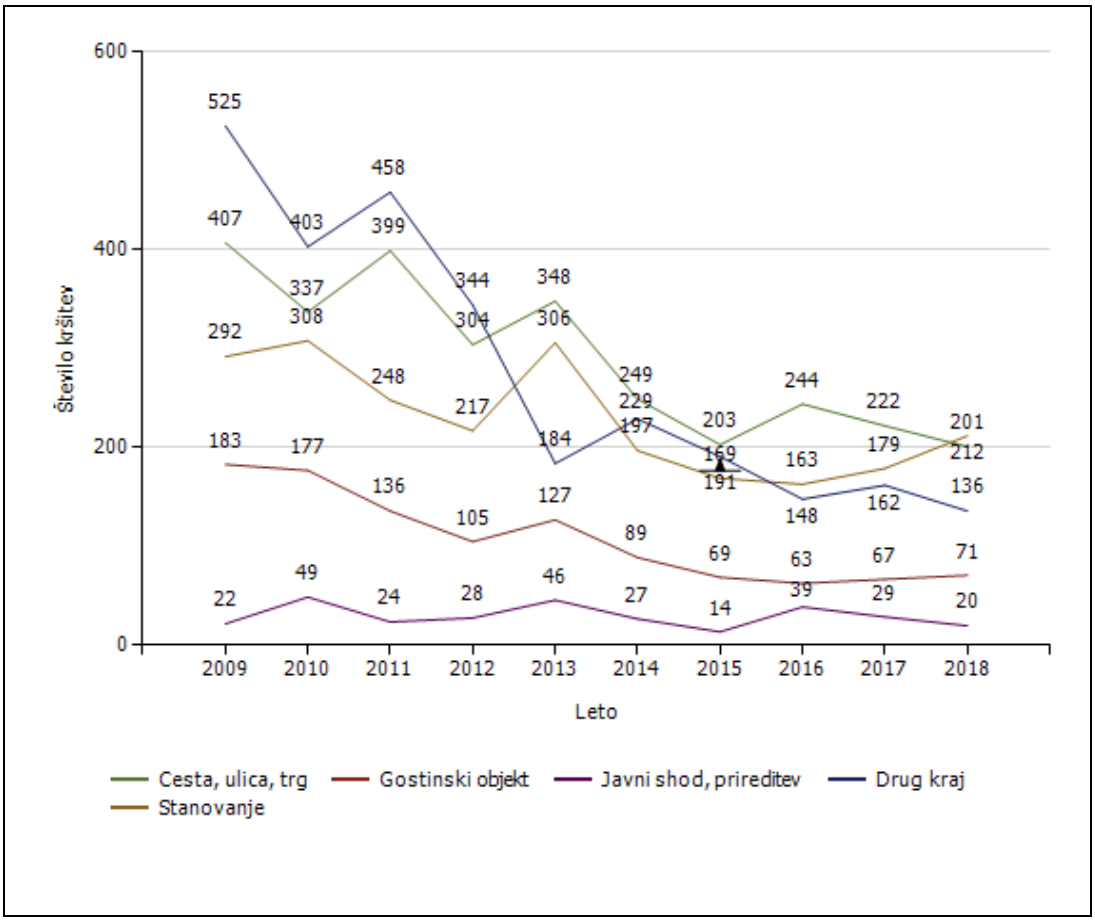

	Leto									
	2009	2010	2011	2012	2013	2014	2015	2016	2017	2018
Cesta, ulica, trg	407	337	399	304	348	249	203	244	222	201
Stanovanje	292	308	248	217	306	197	169	163	179	212
Gostinski objekt	183	177	136	105	127	89	69	63	67	71
Javni shod, prireditev	22	49	24	28	46	27	14	39	29	20
Drug kraj	525	403	458	344	184	229	191	148	162	136
Skupaj	**1.429**	**1.274**	**1.265**	**998**	**1.011**	**791**	**646**	**657**	**659**	**640**

Zaseženo orožje

Vrsta orožja	Merska enota	2009	2010	2011	2012	2013	2014	2015	2016	2017	2018
Bomba	Kosi	3	1	0	0	0	0	17	0	68	4
Deli orožja	Kosi	50	1	0	2	0	1	4.472	0	1	0
Drugo orožje	Kosi	2	0	0	0	0	1	1	0	0	0
Eksploziv	Grami	55	0	410	12	50	10.522	0	11	1	0
Hladno orožje	Kosi	28	7	9	7	6	0	0	1	4	2
Lovsko orožje	Kosi	16	1	5	5	12	10	6	3	0	1
Lovsko strelivo	Kosi	184	30	30	49	7	338	24	26	0	250
Manevrski naboji	Kosi	69	74	13	0	0	0	1.526	0	0	0
Minsko eksplozivno sredstvo	Kosi	7	0	144	34	0	0	7	0	7	0
Ostro strelivo	Kosi	1.791	88	486	374	772	4.025	14.092	291	451	1.831
Pištola	Kosi	3	5	2	5	6	12	31	5	6	8

Plinsko orožje	Kosi	2	0	20	2	0	1	0	1	1	1
Plinsko strelivo	Kosi	181	0	0	10	0	19	0	6	12	0
Puška	Kosi	15	8	3	9	1	10	90	2	0	3
Vžigalna vrvica	Metri	0	0	22	0	0	0	0	0	0	0
Vžigalnik	Kosi	8	0	7	3		1.531	0		126	2
Zračno orožje	Kosi	0	3	1	0	1	0	1	0	2	0

Najdeno orožje

Vrsta orožja	Merska enota	2018
Plinsko	Kos	1
Strelivo	Kos	7

Dogodki, povezani z orožjem

Vrsta dogodka	Število dogodkov						
	2011	2012	2013	2014	2015	2017	2018
Najdena neeksplodirana ubojna sredstva (NUS)	0	0	0	0	0	0	52
Opravljeni nadzori pri lovcih na skupnem lovu	0	0	0	0	0	0	8
Opravljeni nadzori v strelskih društvih	0	0	0	0	0	0	7
Opravljeni nadzori, kjer se hrani orožje	0	0	0	0	0	0	3
Pobude za uvedbo upravnega postopka za odvzem orožja	5	8	5	3	1	1	4

Ukrepi policistov zaradi prekrškov

Vrsta ukrepa	Leto									
	2009	2010	2011	2012	2013	2014	2015	2016	2017	2018
Pridržane osebe										
do 12 ur zaradi motenja ali ogrožanja javnega reda [prva alineja 64/1 ZNPPol]	0	0	0	0	3	0	0	0	1	0
do 12 ur zaradi kršitve prepovedi približevanja [druga alineja 64/1 ZNPPol]	0	0	0	0	0	5	3	1	0	3
pridržane s privedbo [110/2 čl. ZP-1]	0	2		1	6	8	2	2	3	1
pridržane do streznitve [109/2 čl. ZP-1]	84	77	75	52	50	33	23	40	31	25
Opravljene preiskave										
Hišne	4	14	17	12	7	10	3	6	18	6
Osebne	1	1	2	0	0	0	1	1	1	1
Privedbe z odredbo										
Število privedb na zahtevo inšpekcijskih služb	4	8	0	4	7	1	1	0	0	2
Število privedb na zahtevo sodišča	83	68	92	86	58	64	35	45	55	43

Število privedb na zahtevo ostalih pooblaščenih služb	4	2	8	7	3	6	3	4	8	3
Število privedb na zahtevo upravnih organov	4	1	2	8	4	10	9	8	3	4
Drugi ukrepi										
Neuspešne hišne preiskave	3	3	9	4	2	5	1	61	5	1
Intervencije	1.511	1.039	1.013	1.050	813	874	803	905	852	749
Prepovedi približevanja	42	26	29	29	35	45	43	28	34	41

Nesreče in drugi dogodki

Vrsta Dogodka	Število dogodkov									
	2009	2010	2011	2012	2013	2014	2015	2016	2017	2018
Požari	42	39	44	39	38	25	31	45	54	37
Delovna nesreča	44	36	34	38	22	55	43	35	30	33
Iskalna akcija	9	5	5	3	6	10	9	8	11	15
Samomor	21	25	14	22	20	20	20	17	18	13
Gorska nesreča	7	11	12	13	6	12	3	9	8	9
Nesreče na morju,jezeru,reki	2	7	5	1	2	7	9	6	4	8
Nesr.z zrač.plovilom	16	12	22	25	26	12	12	12	18	8
Nesreča pri športu,rekreaciji	0	0	0	0	0	0	0	0	0	7
Nesreča na smučišču	12	17	9	14	5	4	11	10	26	6
Utopitev	1	1	1	1	1	1	0	1	2	1
Onesnaženje okolja	7	0	4	1	0	0	0	3	0	1
Dogodek na železnici	2	0	1	1	0	1	1	1	0	1
Skupaj	**163**	**153**	**151**	**158**	**126**	**147**	**139**	**147**	**171**	**139**

Pomoč policije drugim upravičencem (policijska asistenca)

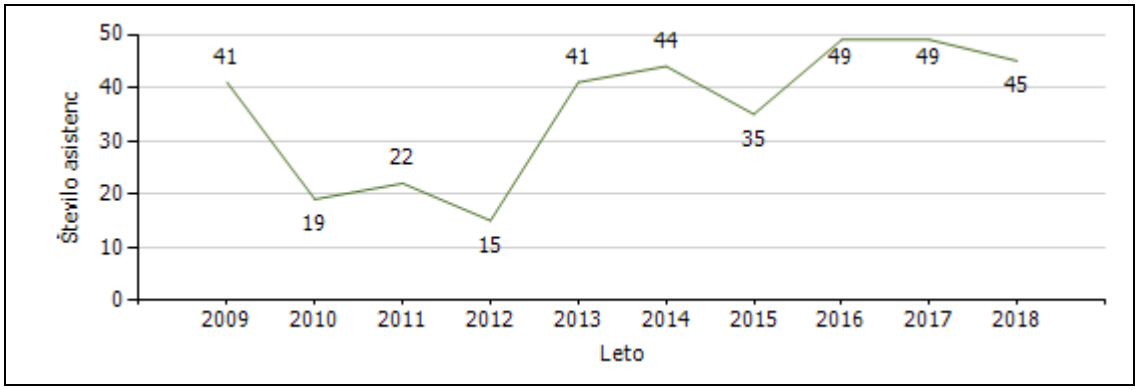

	Leto									
	2009	2010	2011	2012	2013	2014	2015	2016	2017	2018
Zdravstvene ustanove	32	16	19	10	37	42	32	41	43	33
Sodišča	3	0	1	0	2	0	1	1	5	2
Inšpekcijske službe	1	0	0	0	1	1	0	1	1	5
Centri za socialno delo	0	1	0	1	1	0	0	0	0	3
Ostali upravičenci	5	2	2	4	0	1	2	6	0	2
Skupaj	**41**	**19**	**22**	**15**	**41**	**44**	**35**	**49**	**49**	**45**

Množične kršitve javnega reda

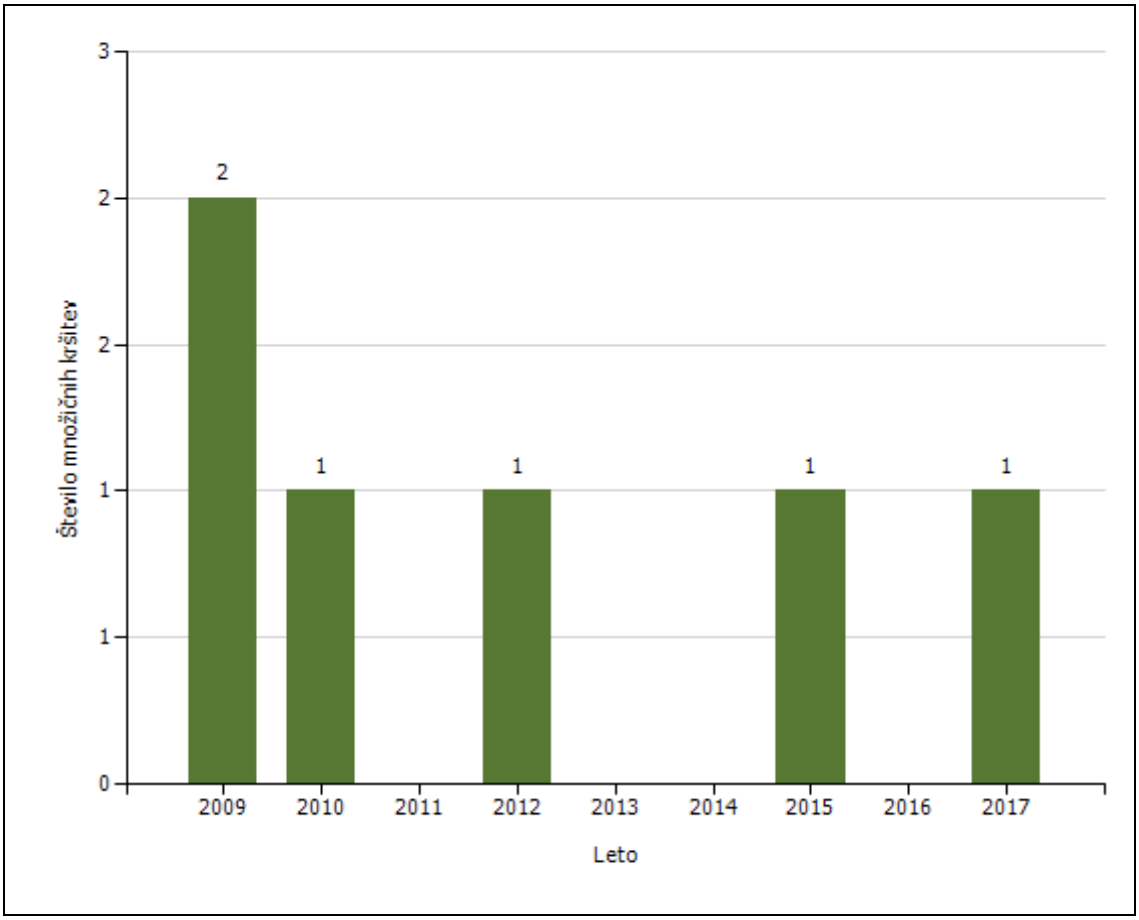

Sodelovanje policije pri varovanju javnih zbiranj

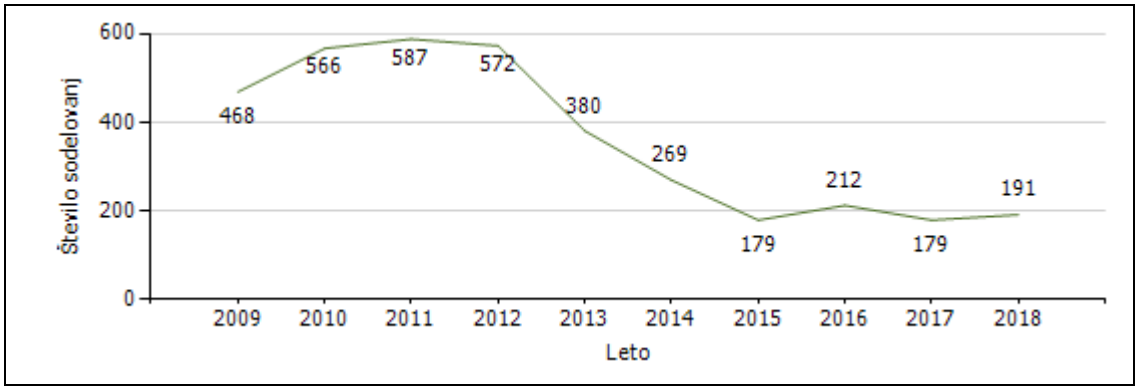

Vrsta sodelovanja	Leto									
	2009	2010	2011	2012	2013	2014	2015	2016	2017	2018
Javne prireditve	464	555	582	557	369	265	174	208	178	190
Javni shodi	4	11	5	15	11	4	5	4	1	1
Skupaj	**468**	**566**	**587**	**572**	**380**	**269**	**179**	**212**	**179**	**191**

ZAGOTAVLJANJE VARNOSTI CESTNEGA PROMETA

Kršitve, ugotovljene pri nadzoru cestnega prometa

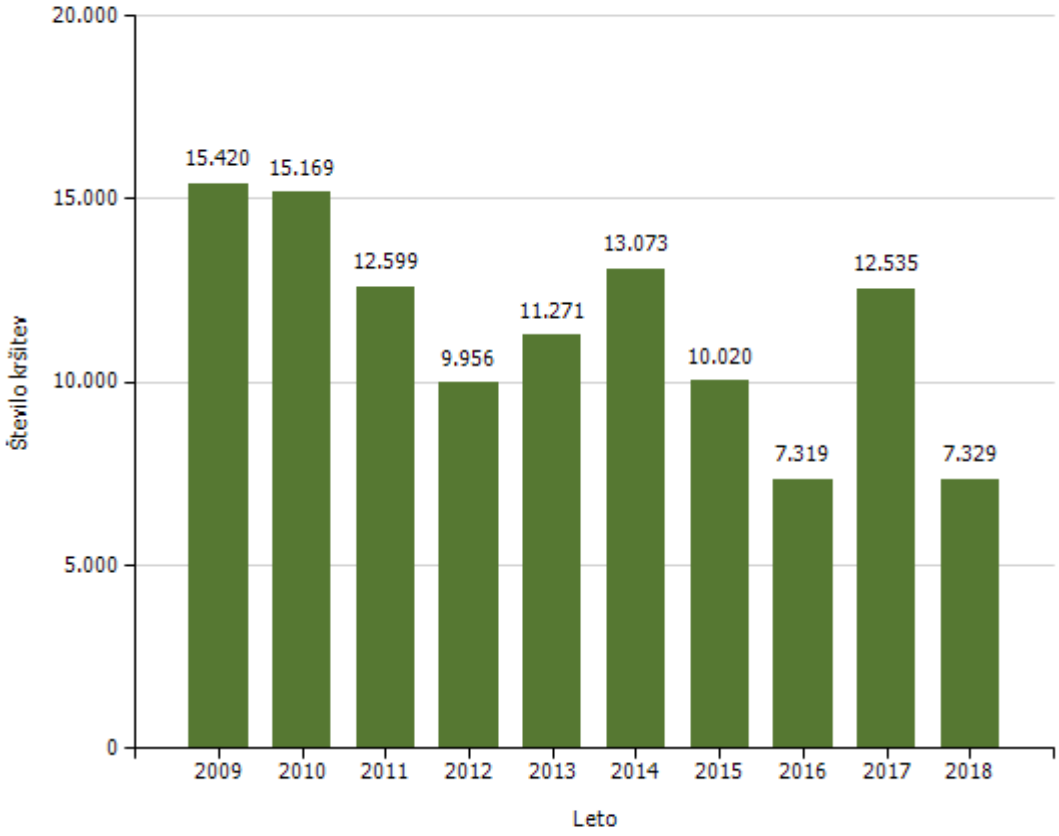

Kršitve, ugotovljene pri nadzoru cestnega prometa, po enotah

Enota, ki je kršitev obravnavala	Število kršitev									
	2009	2010	2011	2012	2013	2014	2015	2016	2017	2018
Enota vodnikov službenih psov Miren	0	0	0	0	0	0	0	0	1	1
PP Ajdovščina	1.034	1.221	974	713	892	904	708	546	986	724
PP Bovec	1.399	1.081	930	684	594	708	587	347	599	429
PP Idrija	827	755	569	542	603	794	802	467	726	602
PP Nova Gorica	3.344	3.761	2.172	2.427	2.910	3.816	2.349	1.340	2.432	1.406
PP Tolmin	1.205	827	974	875	918	723	541	427	942	725
PPIU PU Nova Gorica	327	177	202	199	205	361	255	83	337	181
PPP Nova Gorica	7.283	7.345	6.778	4.516	5.149	5.763	4.776	4.109	6.502	3.261
PU Nova Gorica	0	0	0	0	0	1	2	0	2	0
SUP PU Nova Gorica	1	2	0	0	0	3	0	0	8	0
Skupaj	**15.420**	**15.169**	**12.599**	**9.956**	**11.271**	**13.073**	**10.020**	**7.319**	**12.535**	**7.329**

Kršitve, ugotovljene pri nadzoru cestnega prometa

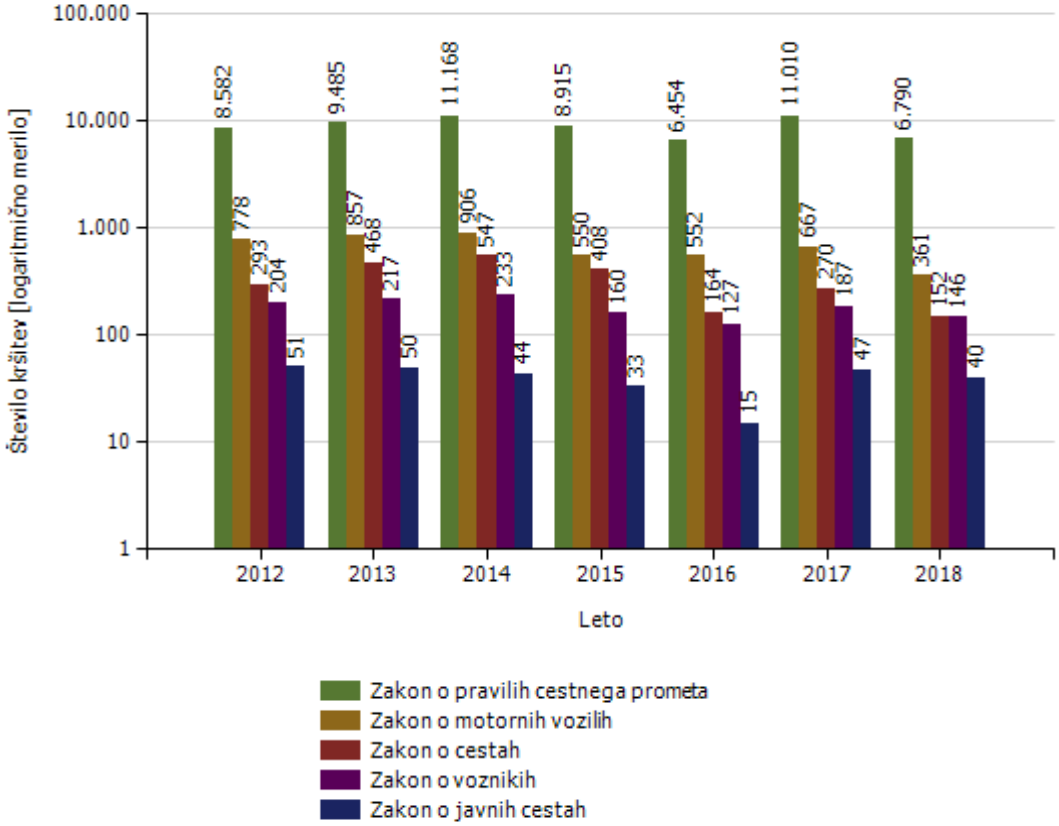

	Število kršitev						
	2012	2013	2014	2015	2016	2017	2018
Zakon o pravilih cestnega prometa	8.582	9.485	11.168	8.915	6.454	11.010	6.790
Zakon o motornih vozilih	778	857	906	550	552	667	361
Zakon o cestah	293	468	547	408	164	270	152
Zakon o voznikih	204	217	233	160	127	187	146
Zakon o javnih cestah	51	50	44	33	15	47	40
Zakon o del. času in obv. počitkih mob. del. ter o zapis. opremi v cestnih prev.	89	112	112	73	37	77	34
Zakon o obveznih zavarovanjih v prometu	37	36	45	29	34	53	32
Zakon o prevozu nevarnega blaga	0	0	4	3	2	2	4
Zakon o prevozih v cestnem prometu	8	4	9	5	3	3	2
Skupaj	**10.042**	**11.229**	**13.068**	**10.176**	**7.388**	**12.316**	**7.561**

Najpogostejši ukrepi pri nadzoru cestnega prometa

Vrsta ukrepa	2009	2010	2011	2012	2013	2014	2015	2016	2017	2018
Število odrejenih alkotestov										
- skupaj	**17.474**	**13.546**	**13.066**	**10.806**	**12.897**	**12.490**	**9.234**	**8.398**	**12.221**	**8.730**
- pozitiven	911	948	708	509	672	717	477	370	587	365
- negativen	16.520	12.558	12.333	10.272	12.204	11.750	8.741	8.005	11.618	8.353
- odklonjen	36	36	19	21	15	19	13	22	10	10
Število odrejenih strokovnih pregledov zaradi alkohola										
- skupaj	**161**	**160**	**242**	**126**	**106**	**107**	**100**	**101**	**81**	**74**
- pozitiven	78	81	55	44	39	43	43	45	39	36
- negativen	55	50	160	64	50	49	46	39	34	27
- odklonjen	26	16	15	11	9	9	8	10	5	5
Število odrejenih etilometrov										
- skupaj	**15**	**3**	**4**	**0**	**1**	**1**	**0**	**0**	**0**	**0**
- pozitiven	11	2	2	0	1	1	0	0	0	0
- negativen	1	1								
- odklonjen	3	0	2	0	0	0	0	0	0	0
Število odrejenih strokovnih pregledov zaradi prepovedanih drog										
- skupaj	**123**	**123**	**83**	**52**	**43**	**60**	**59**	**45**	**98**	**96**
- pozitiven (kri/slina)	54	67	30	19	15	17	15	18	15	18
- negativen (kri/slina)	44	33	28	23	10	19	16	11	13	10
- odklonjen (kri/slina)	20	14	13	3	8	18	19	14	62	64
- pozitiven (urin)	0	0	8	6	10	13	10	4	7	6
- negativen (urin)	7	8	14	12	10	9	11	2	9	4
- odklonjen (urin)	0	0	1	1	1	0	1	2	14	29
Število pridržanih do iztreznitve										
- skupaj	**0**	**0**	**0**	**91**	**14**	**24**	**15**	**11**	**8**	**6**
- po ZPrCP	0	0	0	74	12	20	12	9	7	5
- po ZP1	0	0	0	17	2	4	3	2	1	1
Število privedb na oddelke za prekrške na okrajnih sodiščih	0	2	0	0	1	1	1	3	0	0
Začasni odvzem vozniškega dovoljenja (22. člen ZPrCP)	777	805	551	276	372	361	232	183	384	195
Število zasegov motornih vozil										
- skupaj	**18**	**34**	**95**	**48**	**40**	**109**	**84**	**62**	**116**	**86**
- po ZPrCP - koles z motorjem, motornih koles	2	5	8	3	7	22	16	18	31	21
- po ZPrCP - ostalih motornih vozil	10	21	75	42	27	74	65	40	81	60

- po ZP1 - koles z motorjem, motornih koles	1	0	9	1	6	7	2	2	2	3
- po ZP1 - ostalih motornih vozil	5	8	3	2	0	6	1	2	2	2

Število odrejenih alkotestov, etilometrov ter strokovnih pregledov zaradi alkohola in prepovednih drog

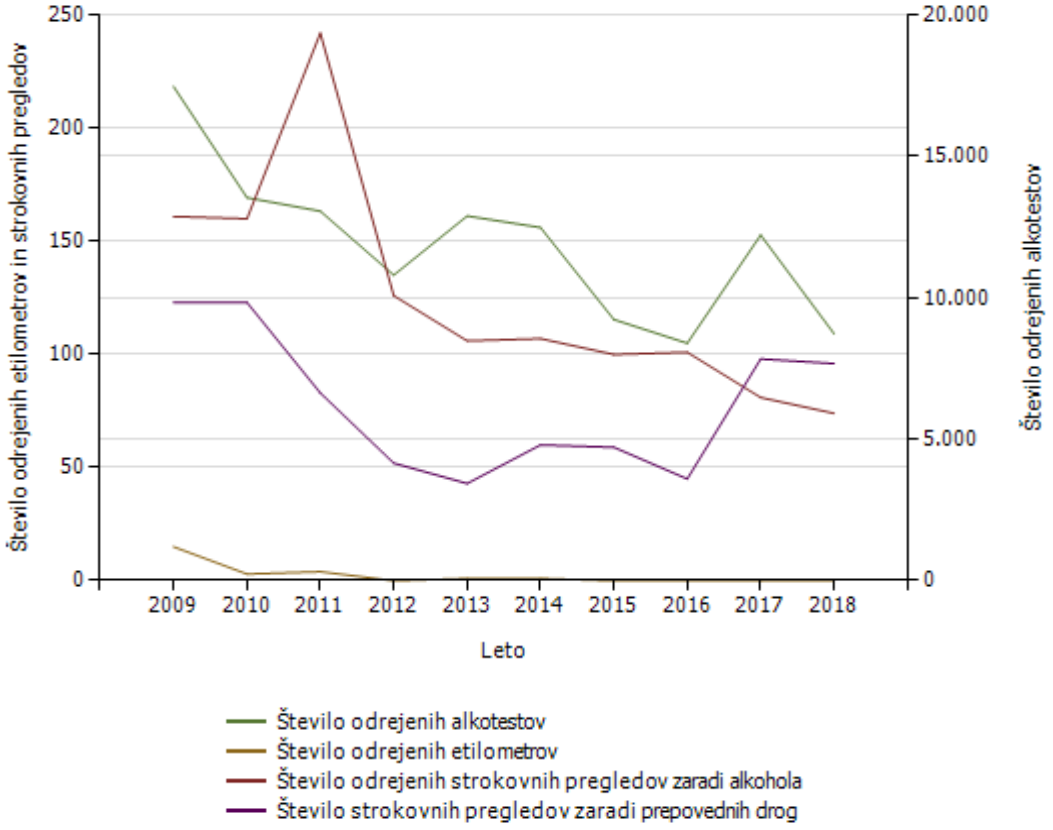

Število začasnih odvzemov vozniških dovoljenj in zasegov motornih vozil ter privedb na oddelka za prekrške na okrajnih sodiščih in pridržanj

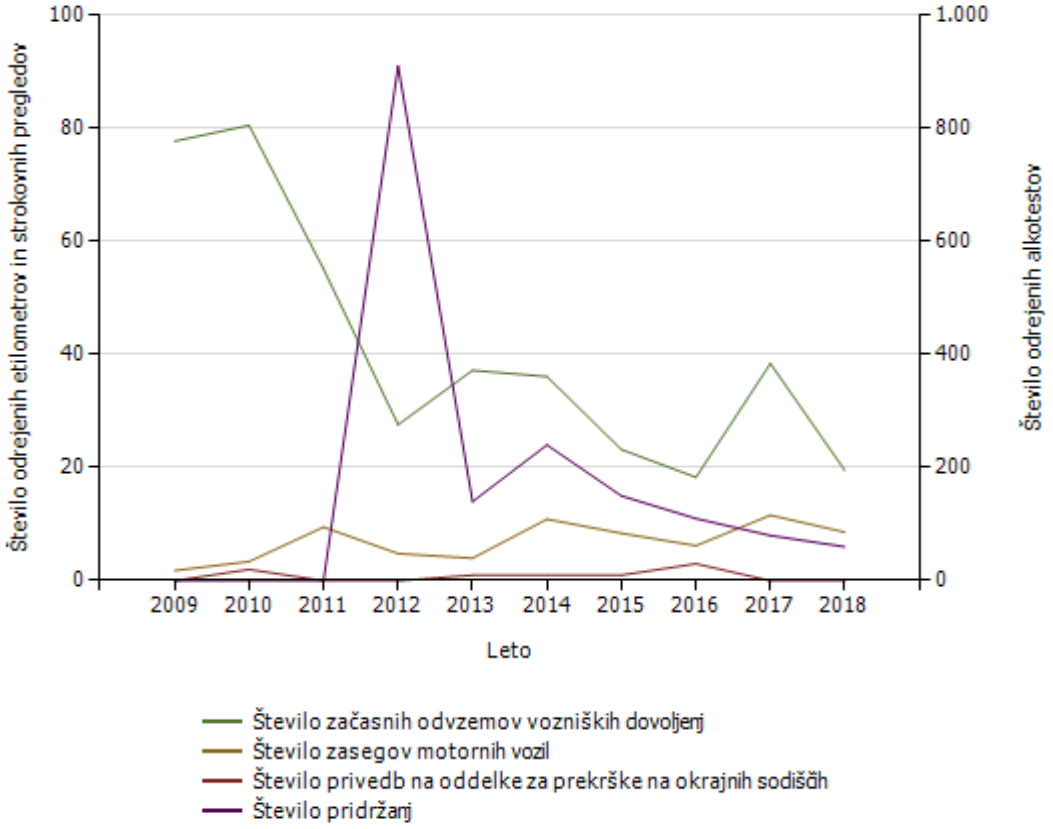

Prometne nesreče

Vrsta prometne nesreče	Leto									
	2009	2010	2011	2012	2013	2014	2015	2016	2017	2018
S smrtnim izidom	10	5	10	11	6	8	14	10	8	9
S telesnimi poškodbami	387	318	326	316	304	322	309	281	298	275
Z materialno škodo	772	573	693	699	577	528	486	554	545	579
Vse nesreče	**1.169**	**896**	**1.029**	**1.026**	**887**	**858**	**809**	**845**	**851**	**863**

Prometne nesreče

Vrsta prometne nesreče	Leto									
	2009	2010	2011	2012	2013	2014	2015	2016	2017	2018
S Smrtnim izidom	10	5	10	11	6	8	14	10	8	9
S telesnimi poškodbami	387	320	324	318	308	319	309	282	297	274
Z materialno škodo	779	577	696	701	578	526	488	554	547	582
Vse nesreče	**1.176**	**902**	**1.030**	**1.030**	**892**	**853**	**811**	**846**	**852**	**865**

Mrtvi in poškodovani v prometnih nesrečah

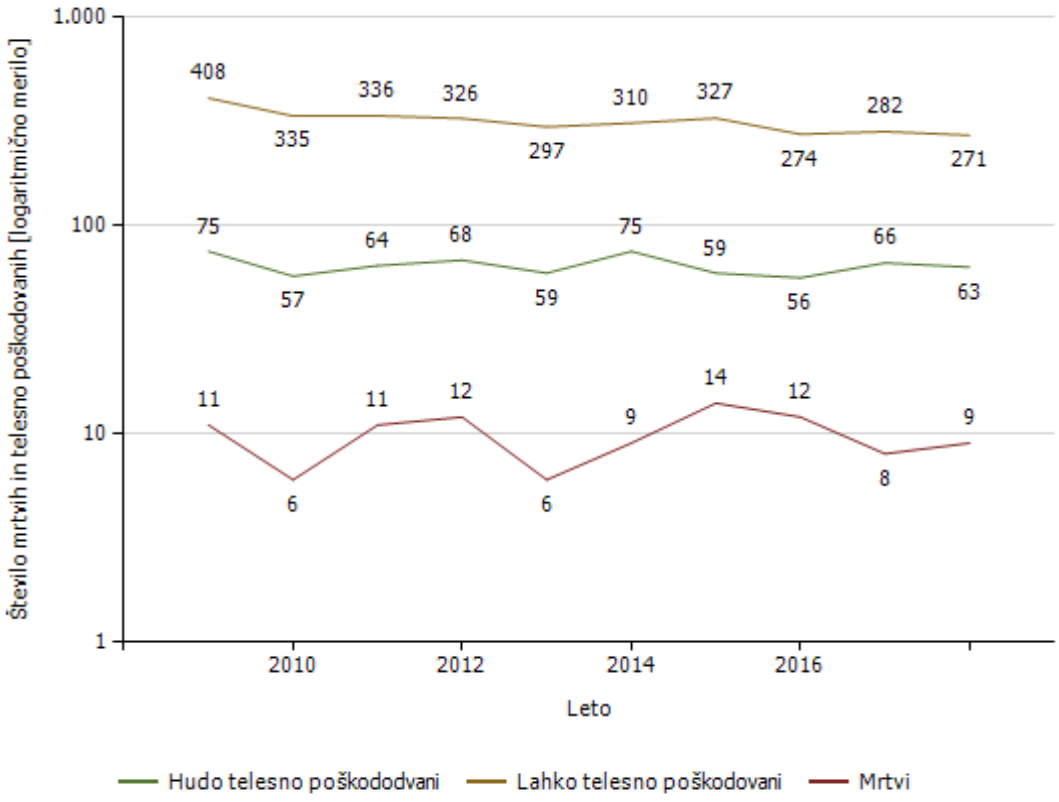

Mrtvi in poškodovani v prometnih nesrečah

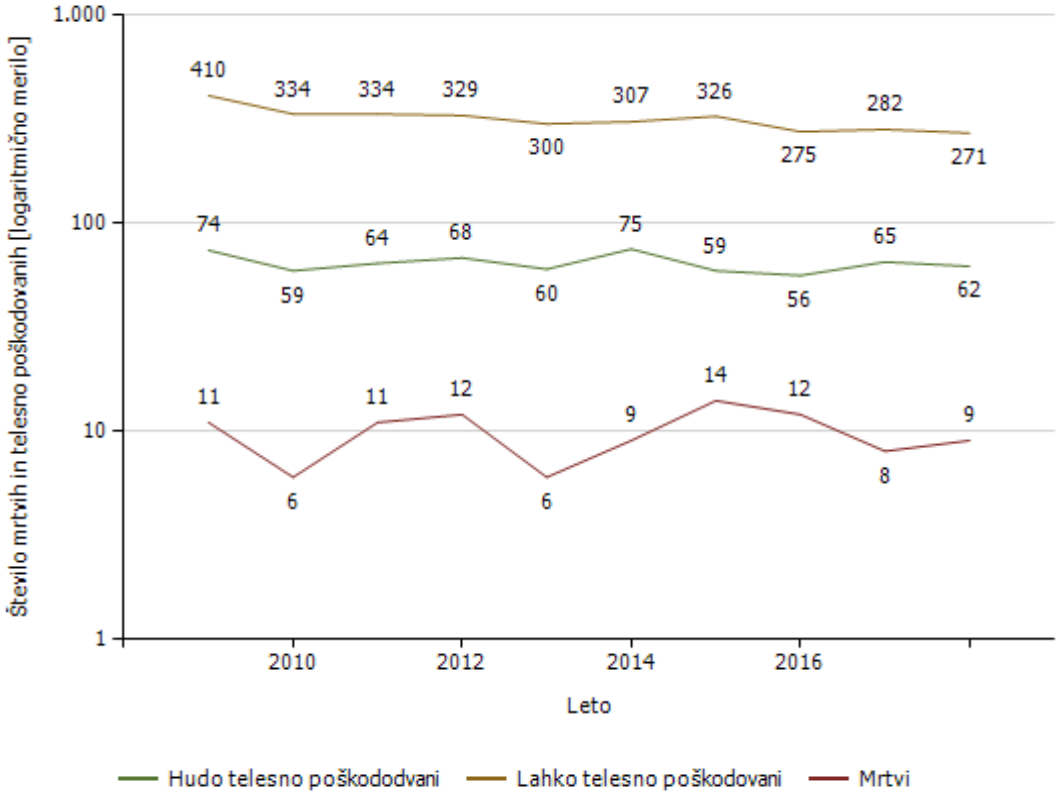

Prometne nesreče

Območje, na katerem se je zgodila prometna nesreča	Število prometnih nesreč									
	2009	2010	2011	2012	2013	2014	2015	2016	2017	2018
PP Ajdovščina	187	159	149	147	168	167	143	144	168	175
PP Bovec	61	45	69	70	50	47	77	71	64	81
PP Idrija	93	89	99	88	86	98	90	92	103	78
PP Nova Gorica	741	530	622	635	503	469	428	454	430	435
PP Tolmin	87	73	90	86	80	77	71	84	86	94
Skupaj	**1.169**	**896**	**1.029**	**1.026**	**887**	**858**	**809**	**845**	**851**	**863**

Prometne nesreče

Enota obravnave	Število prometnih nesreč									
	2009	2010	2011	2012	2013	2014	2015	2016	2017	2018
PP Ajdovščina	85	59	60	58	57	68	68	50	57	51
PP Bovec	55	43	60	61	52	46	74	68	58	71
PP Idrija	86	84	93	85	80	89	83	87	90	70
PP Nova Gorica	481	300	354	381	237	226	167	171	127	143
PP Tolmin	86	67	76	83	68	69	58	68	85	87
PPIU PU Nova Gorica	0	0	1	1	2	0	0	0	1	0
PPP Nova Gorica	383	349	386	361	396	355	361	402	434	443
Skupaj	**1.176**	**902**	**1.030**	**1.030**	**892**	**853**	**811**	**846**	**852**	**865**

Mrtvi v prometnih nesrečah

Območje, na katerem se je zgodila prometna nesreča	Število mrtvih									
	2009	2010	2011	2012	2013	2014	2015	2016	2017	2018
PP Ajdovščina	0	1	3	0	1	3	2	4	3	3
PP Bovec	4	0	2	2	0	0	4	2	1	1
PP Idrija	0	3	0	0	1	1	3	0	1	1
PP Nova Gorica	7	1	6	9	2	4	4	5	2	2
PP Tolmin	0	1	0	1	2	1	1	1	1	2
Skupaj	**11**	**6**	**11**	**12**	**6**	**9**	**14**	**12**	**8**	**9**

Mrtvi v prometnih nesrečah

Enota obravnave	Število mrtvih									
	2009	2010	2011	2012	2013	2014	2015	2016	2017	2018
PP Ajdovščina	0	0	0	0	0	0	1	0	0	0
PP Bovec	1	0	0	0	0	0	0	0	0	0
PP Idrija	0	0	0	0	0	1	0	0	0	0
PP Tolmin	0	0	0	0	0	0	0	1	0	1
PPP Nova Gorica	10	6	11	12	6	8	13	11	8	8
Skupaj	**11**	**6**	**11**	**12**	**6**	**9**	**14**	**12**	**8**	**9**

Delež alkoholiziranih povzročiteljev prometnih nesreč

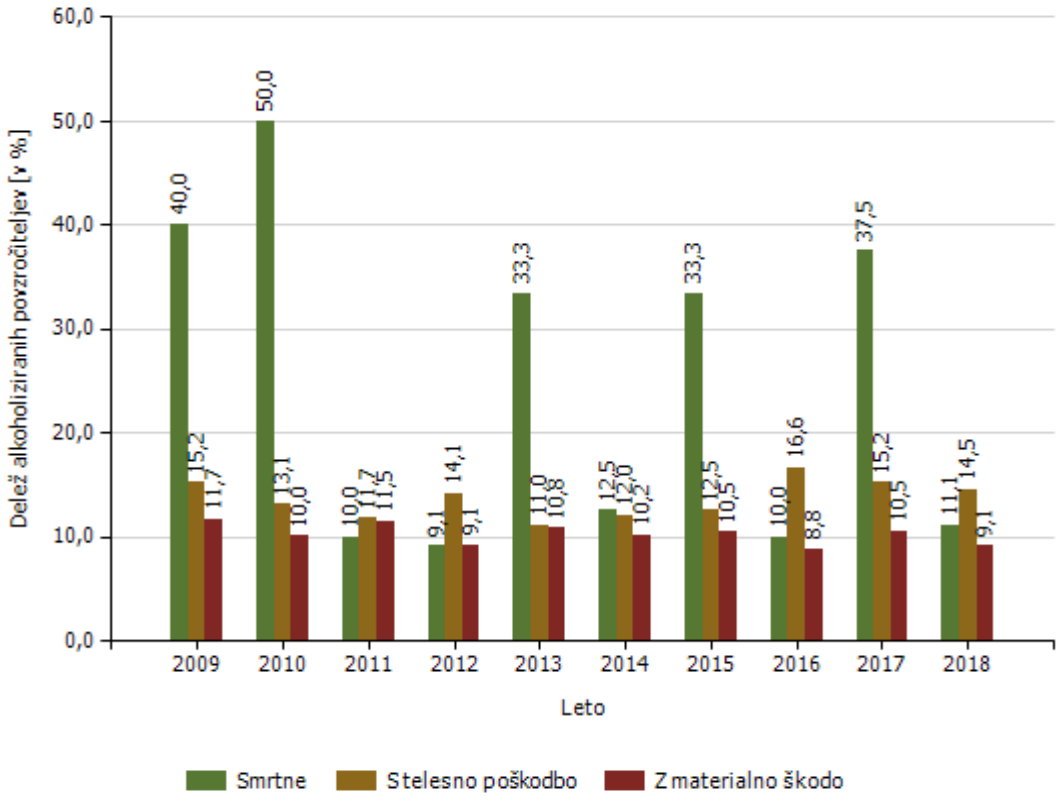

Delež alkoholiziranih povzročiteljev prometnih nesreč

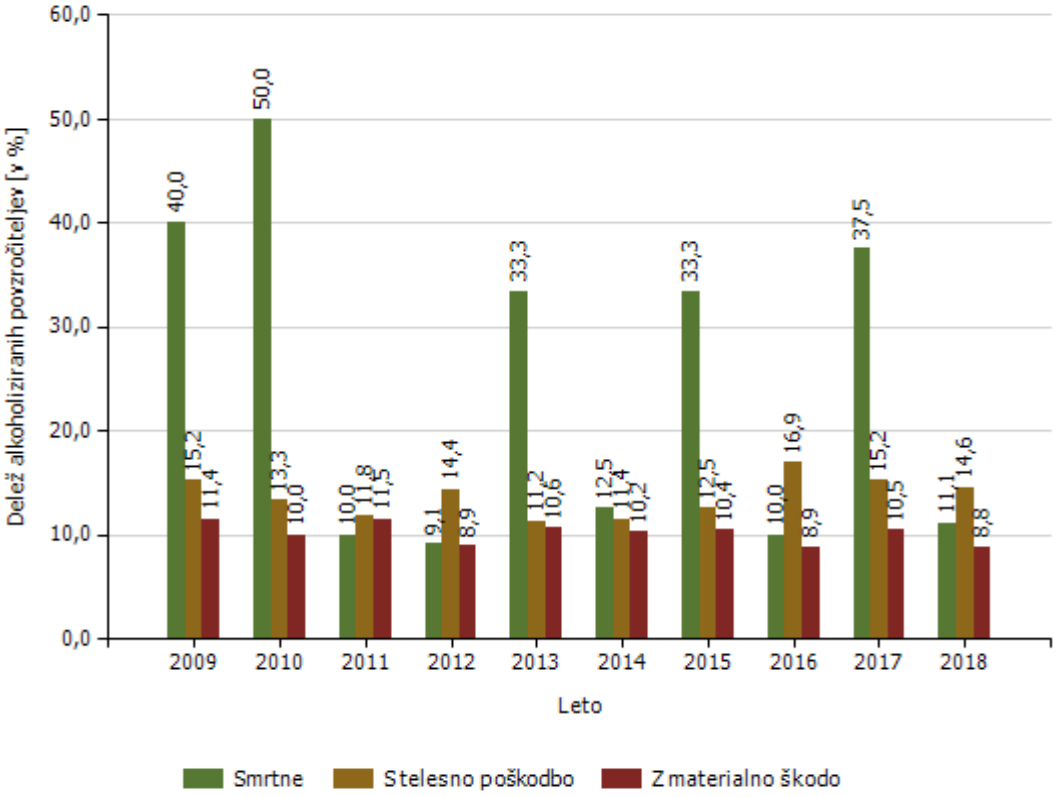

Povprečna stopnja alkoholiziranosti povzročiteljev prometnih nesreč

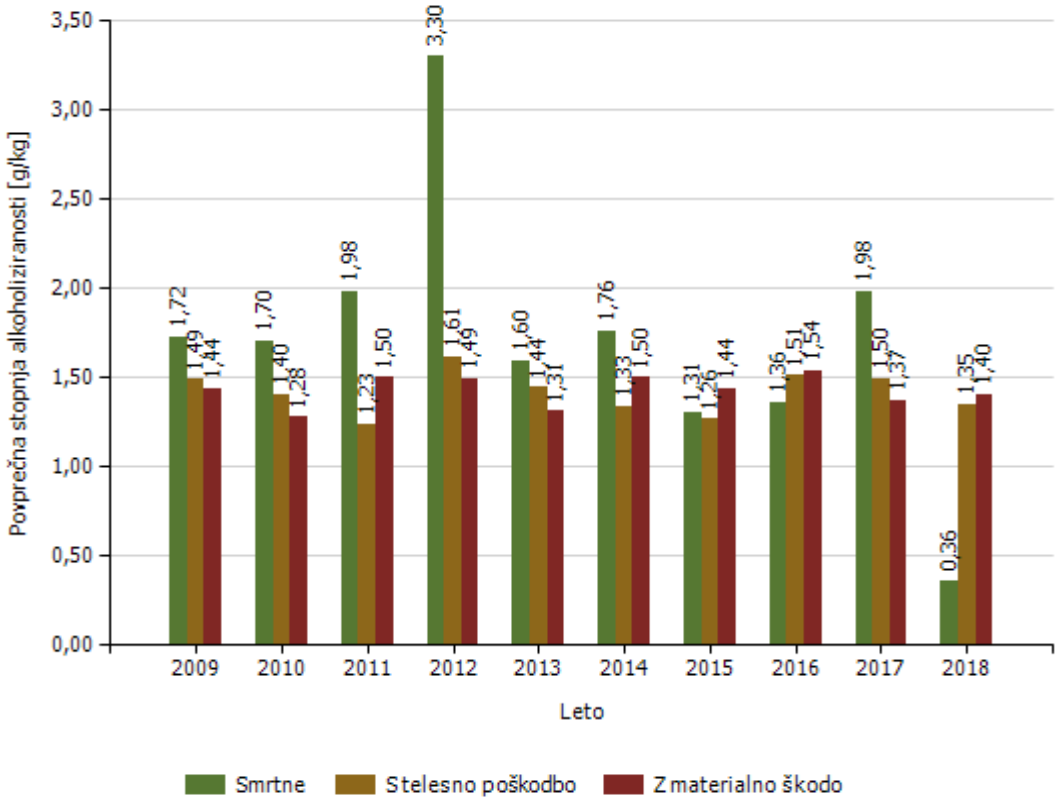

Povprečna stopnja alkoholiziranosti povzročiteljev prometnih nesreč

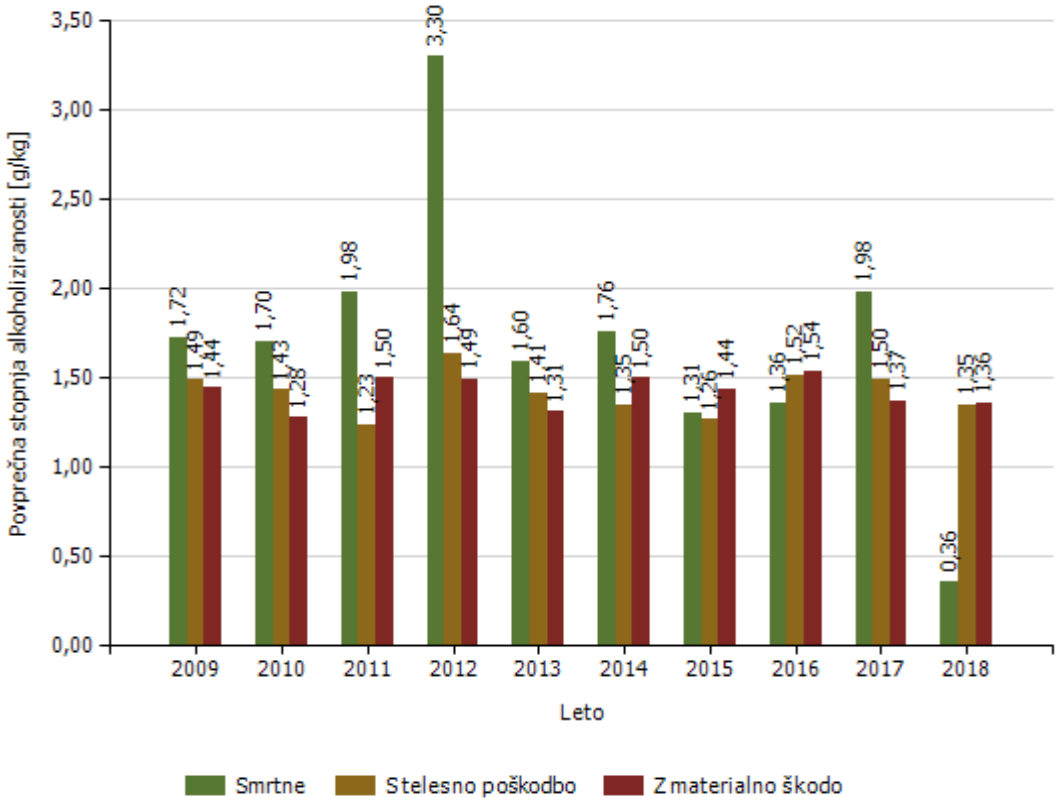

Mrtvi v prometnih nesrečah glede na vrsto ceste

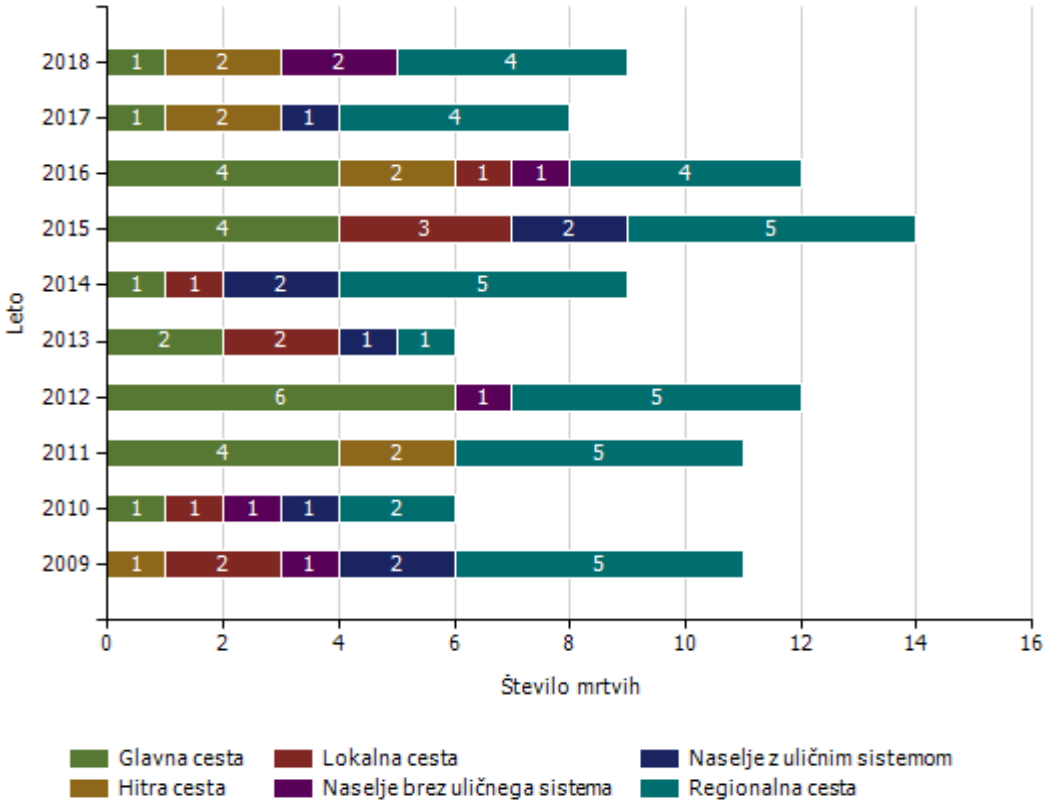

Mrtvi v prometnih nesrečah glede na vrsto ceste

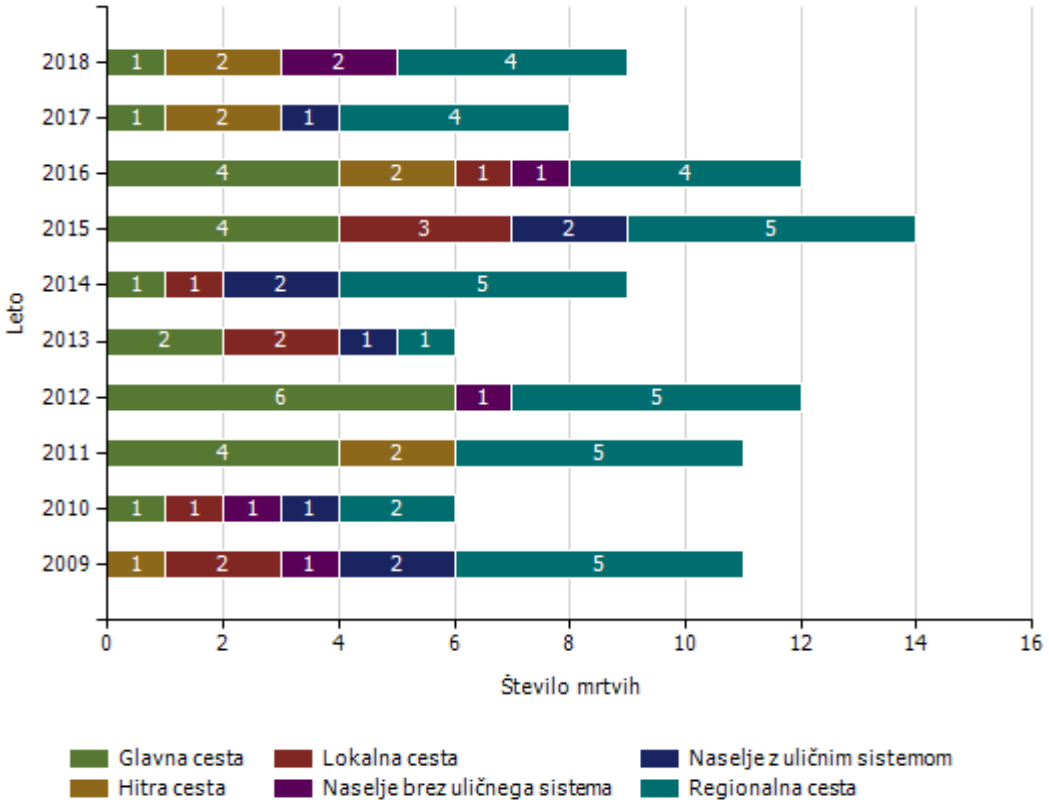

Mrtvi v prometnih nesrečah glede na vzrok prometne nesreče

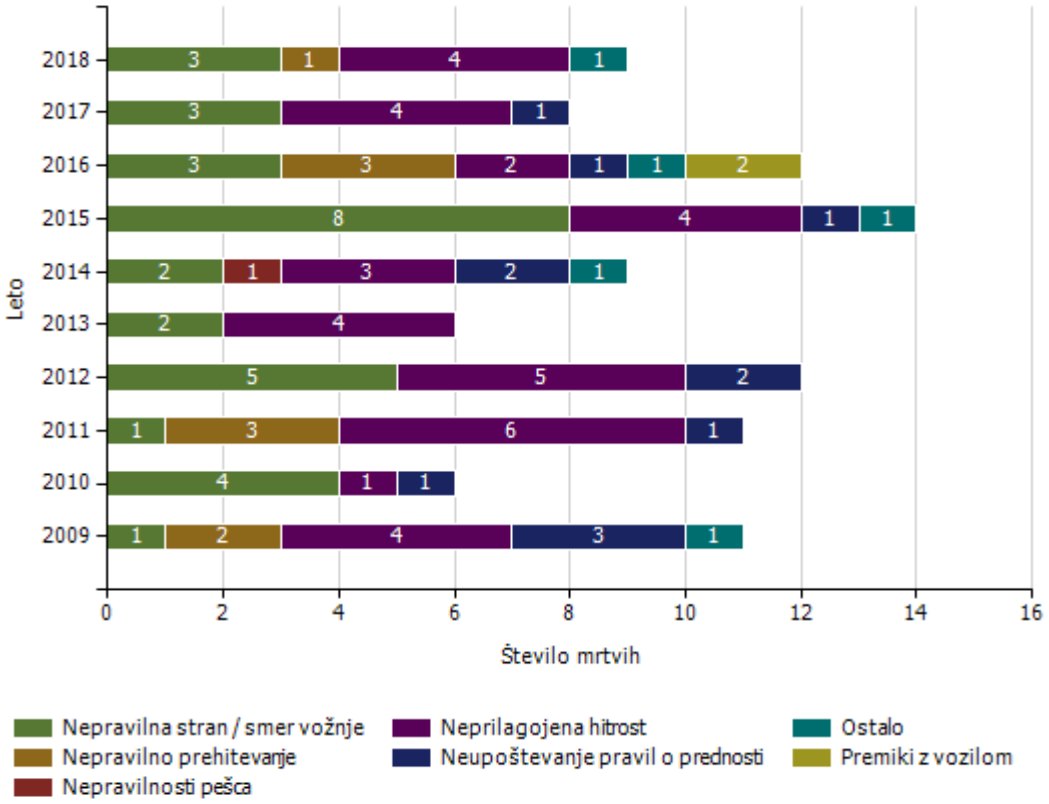

Mrtvi v prometnih nesrečah glede na vzrok prometne nesreče

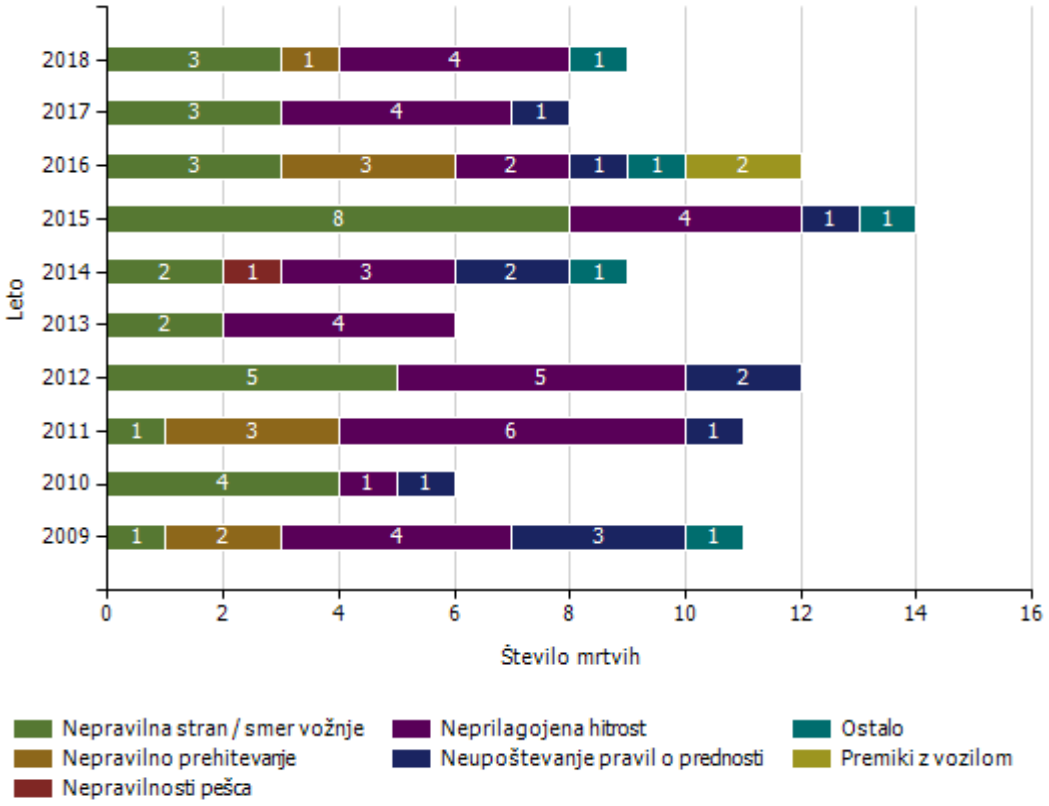

Vrsta umrlih udeležencev v prometnih nesrečah

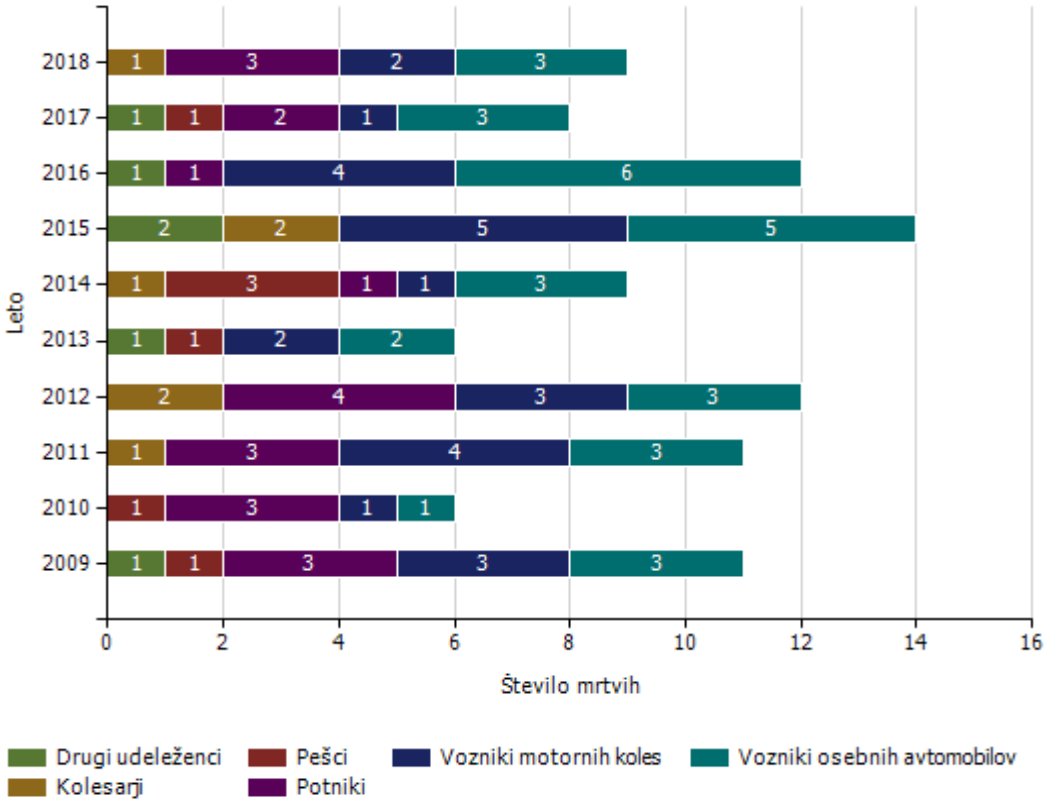

Vrsta umrlih udeležencev v prometnih nesrečah

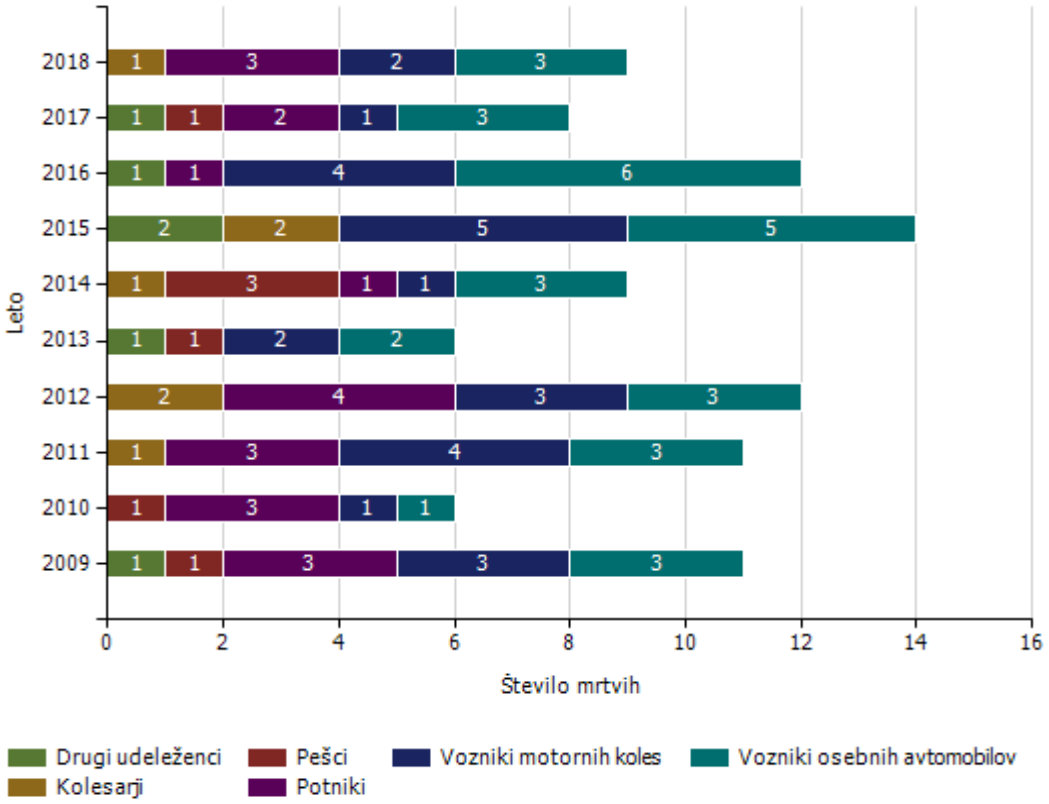

Prometne nesreče s pobegom

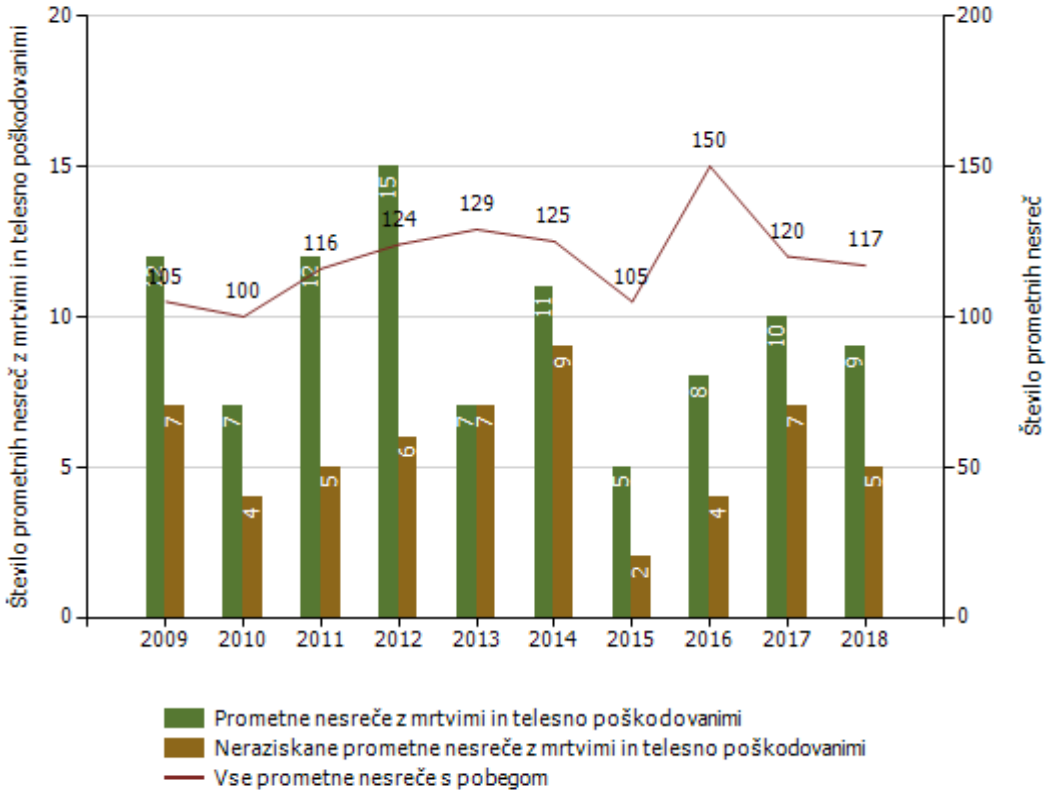

Prometne nesreče s pobegom

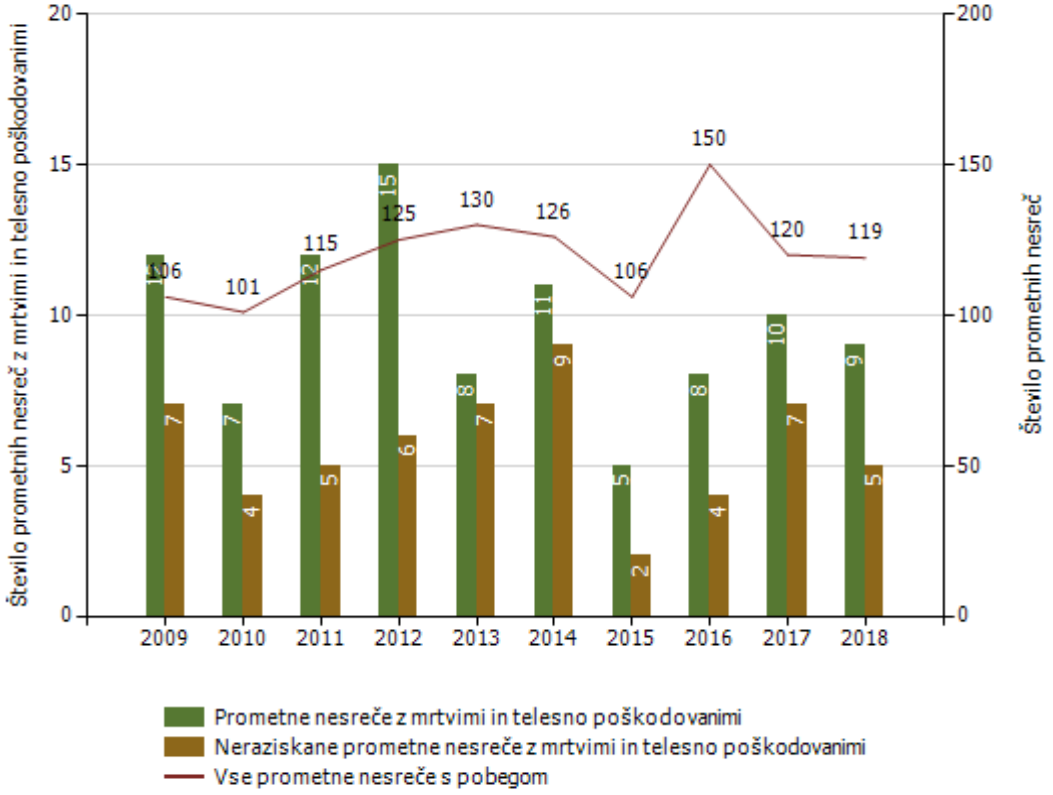

NADZOR DRŽAVNE MEJE IN IZVAJANJE PREDPISOV O TUJCIH

Kršitve Zakona o tujcih, Zakona o nadzoru državne meje ter kršitve drugih predpisov tega področja

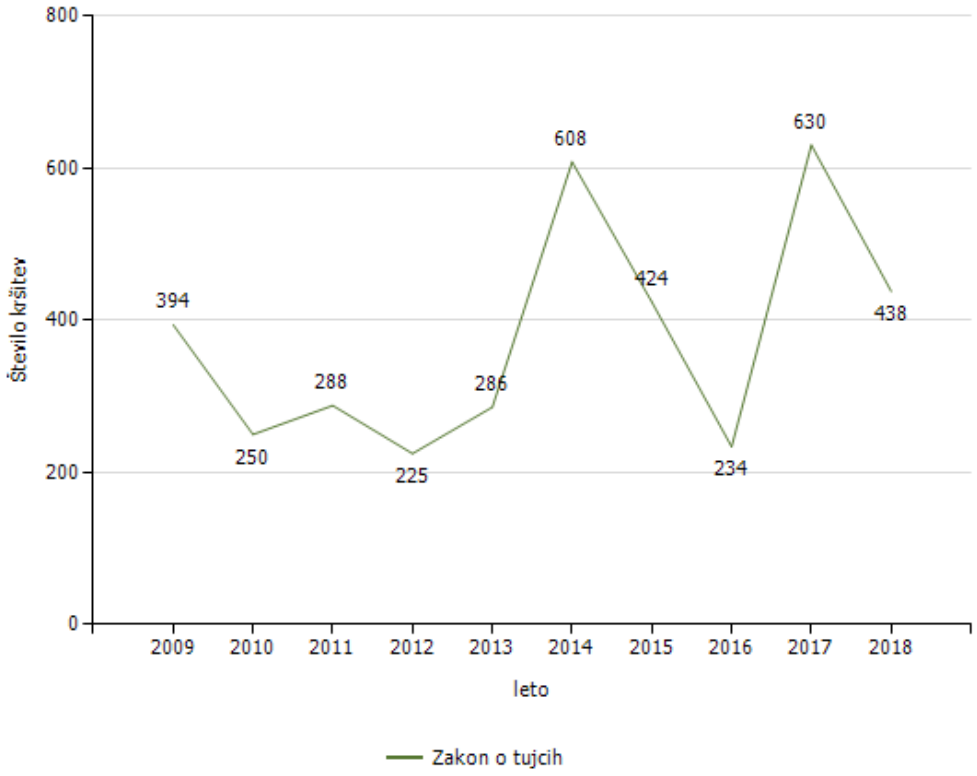

Leto	2009	2010	2011	2012	2013	2014	2015	2016	2017	2018
Zakon o tujcih	394	250	288	225	286	608	424	234	630	438
Število kršitev drugih predpisov	18	3	2	0	0	1	0	0	4	0
Skupaj	**412**	**253**	**290**	**225**	**286**	**609**	**424**	**234**	**634**	**438**

Nedovoljeno prebivanje, nedovoljeni vstopi, nedovoljeni prehodi čez državno mejo in zavrnjeni na mejnih prehodih

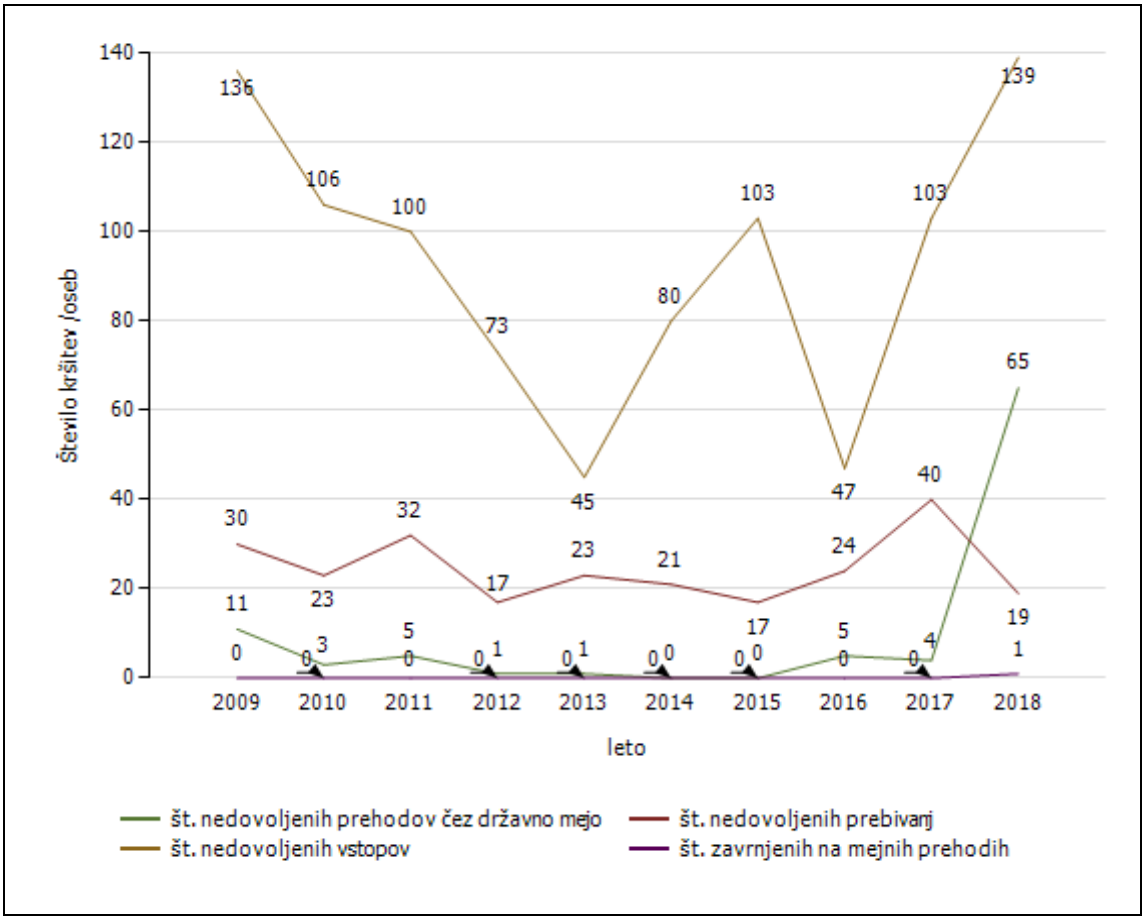

Državljanstvo obravnavanih oseb zaradi nedovoljenega prehoda čez državno mejo

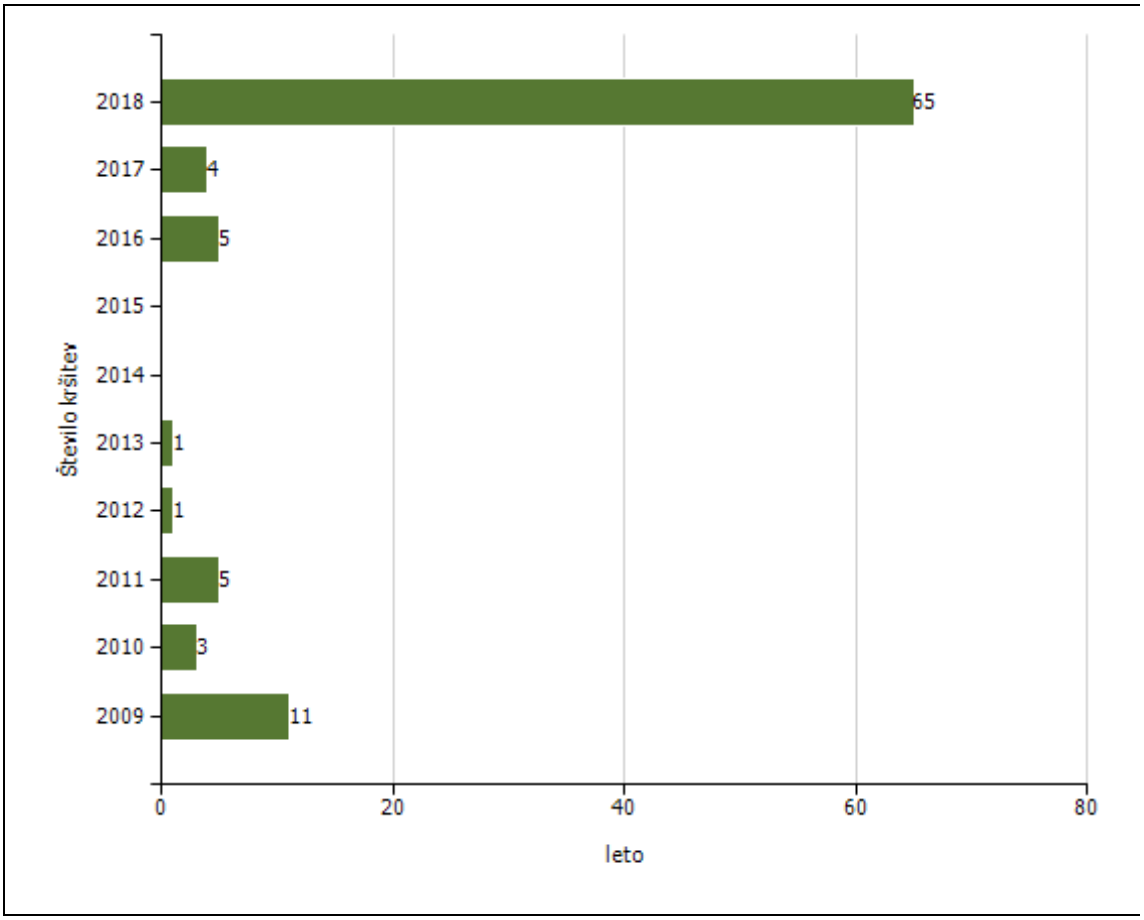

Državljanstvo	Leto							
	2009	2010	2011	2012	2013	2016	2017	2018
Bangladeš	0	0	0	0	0	0	0	22
Pakistan	0	0	0	0	0	0	0	15
Iran	0	0	0	0	0	0	0	7
Alžirija	0	0	0	0	0	3	2	6
Afganistan	0	0	0	0	0	0	0	5
Maroko	0	0	0	0	0	0	0	3
Turčija	3	2	3	0	0	0	0	3
Irak	0	0	0	0	0	0	0	2
Kosovo	0	0	0	0	0	2	0	1
Druge države	8	1	2	1	1	0	2	1
Skupaj	**11**	**3**	**5**	**1**	**1**	**5**	**4**	**65**

Državljanstvo obravnavanih oseb zaradi nedovoljenega prebivanja

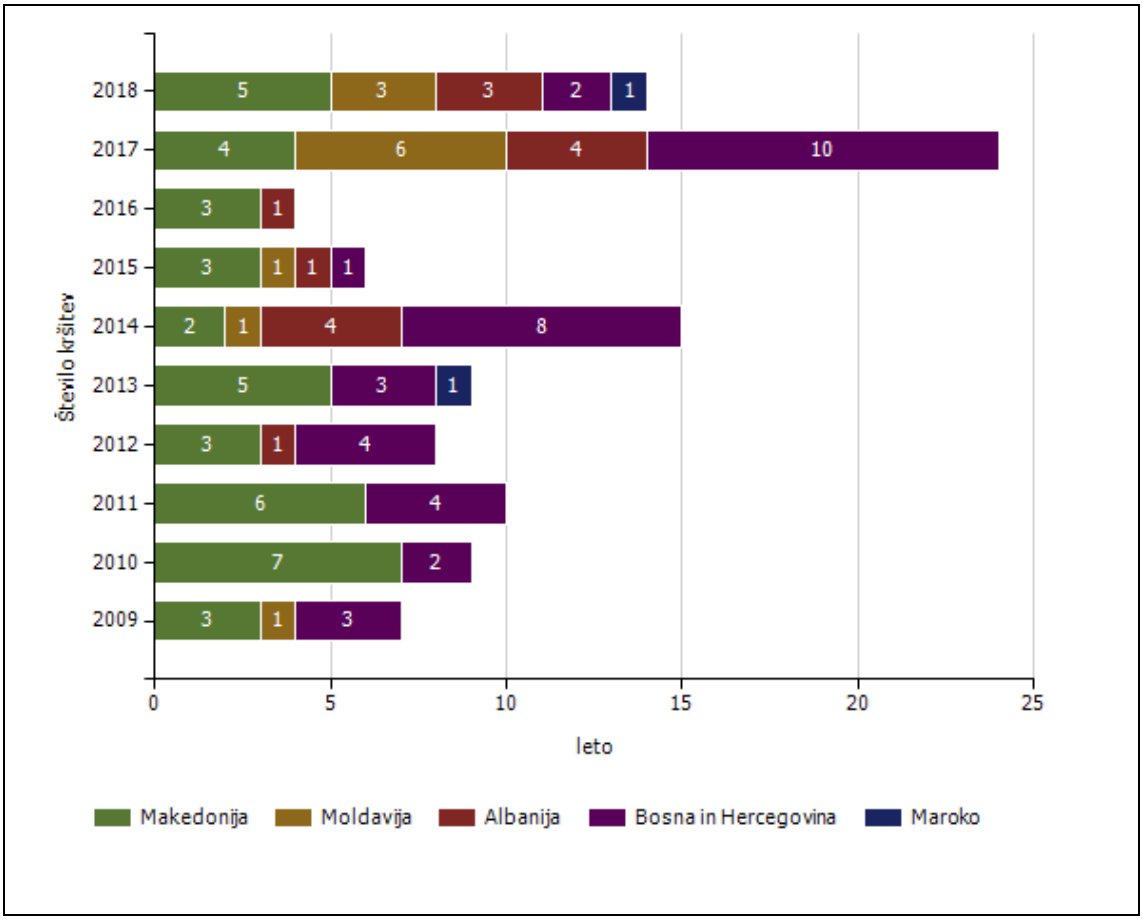

Državljanstvo	Leto									
	2009	2010	2011	2012	2013	2014	2015	2016	2017	2018
Makedonija	3	7	6	3	5	2	3	3	4	5
Moldavija	1	0	0	0	0	1	1	0	6	3
Albanija	0	0	0	1	0	4	1	1	4	3
Bosna in Hercegovina	3	2	4	4	3	8	1	0	10	2
Maroko	0	0	0	0	1	0	0	0	0	1
Srbija	1	0	1	4	7	4	7	10	6	1
Iran	0	0	0	0	0	0	0	0	0	1
Rusija	0	1	2	1	0	0	0	0	0	1
Turčija	0	0	0	0	0	0	0	0	0	1
Črna Gora	0	0	0	0	0	0	0	1	0	1
Druge države	22	13	19	4	7	2	4	9	10	0
Skupaj	**30**	**23**	**32**	**17**	**23**	**21**	**17**	**24**	**40**	**19**

Državljanstvo obravnavanih oseb zaradi nedovoljenega vstopa v Slovenijo na notranji meji

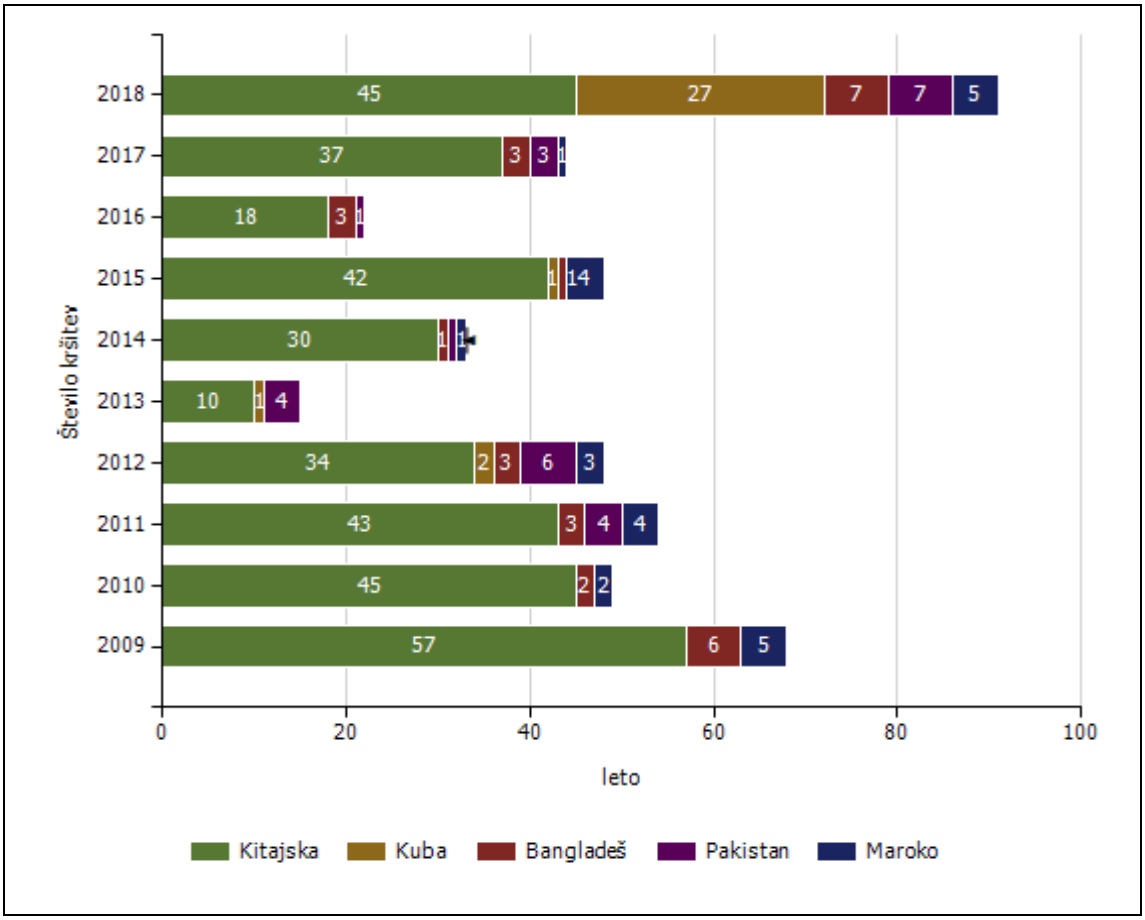

Državljanstvo	Leto									
	2009	2010	2011	2012	2013	2014	2015	2016	2017	2018
Kitajska	57	45	43	34	10	30	42	18	37	45
Kuba	0	0	0	2	1	0	1	0	0	27
Bangladeš	6	2	3	3	0	1	1	3	3	7
Pakistan	0	0	4	6	4	1	0	1	3	7
Maroko	5	2	4	3	0	1	4	0	1	5
Irak	0	0	0	0	0	0	0	0	0	5
Afganistan	1	5	0	2	3	4	1	9	4	5
Albanija	6	4	8	2	10	8	8	2	6	4
Moldavija	3	2	3	0	0	3	3	1	1	4
Makedonija	8	7	2	2	0	1	1	2	3	3
Druge države	50	39	33	19	17	31	42	11	45	27
Skupaj	**136**	**106**	**100**	**73**	**45**	**80**	**103**	**47**	**103**	**139**

Državljanstvo obravnavanih oseb zaradi izmikanja mejni kontroli

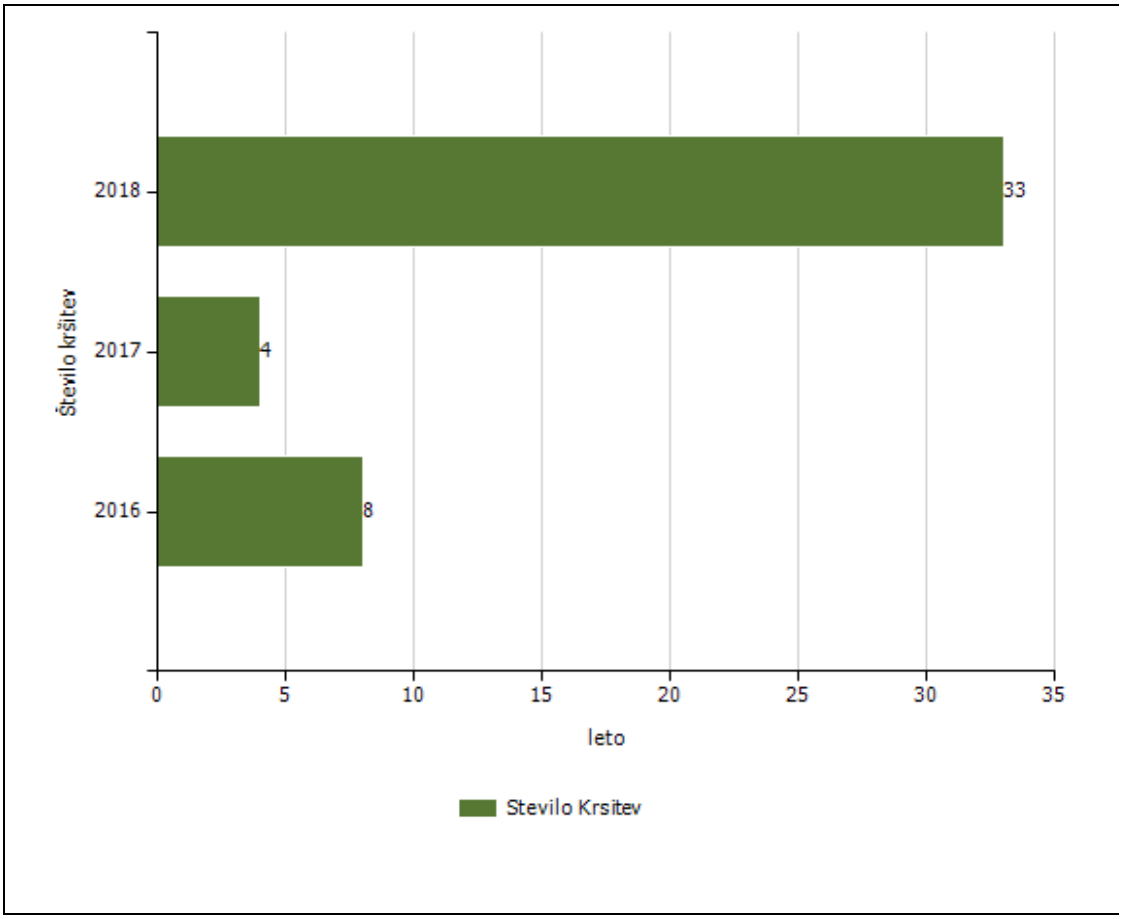

Državljanstvo	Leto		
	2016	2017	2018
Pakistan	0	0	9
Alžirija	5	0	6
Afganistan	2	4	4
Turčija	0	0	4
Iran	0	0	2
Tunizija	0	0	2
Libija	0	0	1
Srbija	0	0	1
Mavretanija	0	0	1
Irak	0	0	1
Druge države	1	0	2
Skupaj	**8**	**4**	**33**

Vrnjene oziroma sprejete osebe na podlagi mednarodnih sporazumov

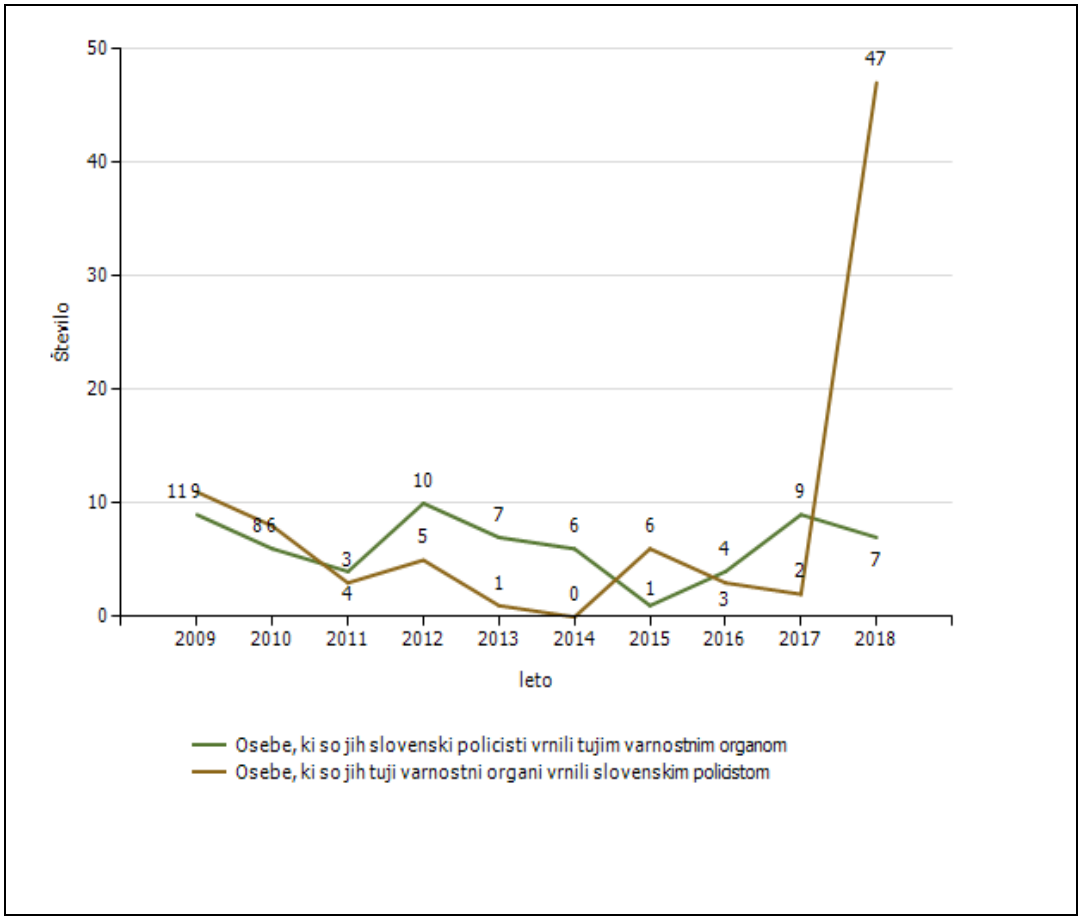

Državljanstvo oseb, ki so jim bile izdane odločbe o prostovoljni vrnitvi

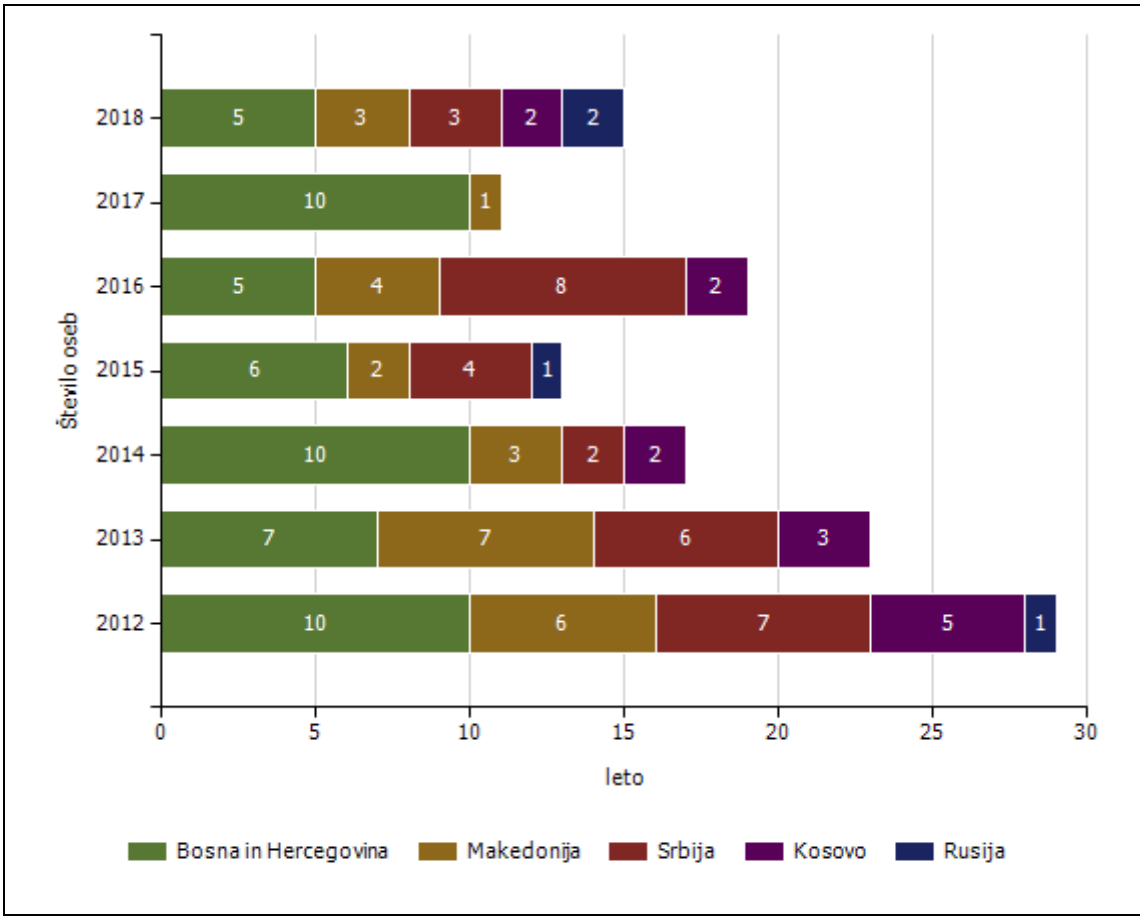

Državljanstvo	Leto						
	2012	2013	2014	2015	2016	2017	2018
Bosna in Hercegovina	10	7	10	6	5	10	5
Makedonija	6	7	3	2	4	1	3
Srbija	7	6	2	4	8	0	3
Kosovo	5	3	2	0	2	0	2
Rusija	1	0	0	1	0	0	2
Filipini	0	0	0	0	0	0	1
Albanija	0	0	2	2	0	0	1
Druge države	17	2	6	5	6	4	1
Skupaj	**46**	**25**	**25**	**20**	**25**	**15**	**18**

Podatki so od leta 2012 dalje.

Državljanstvo oseb, ki so jim bile izdane odločbe o vrnitvi

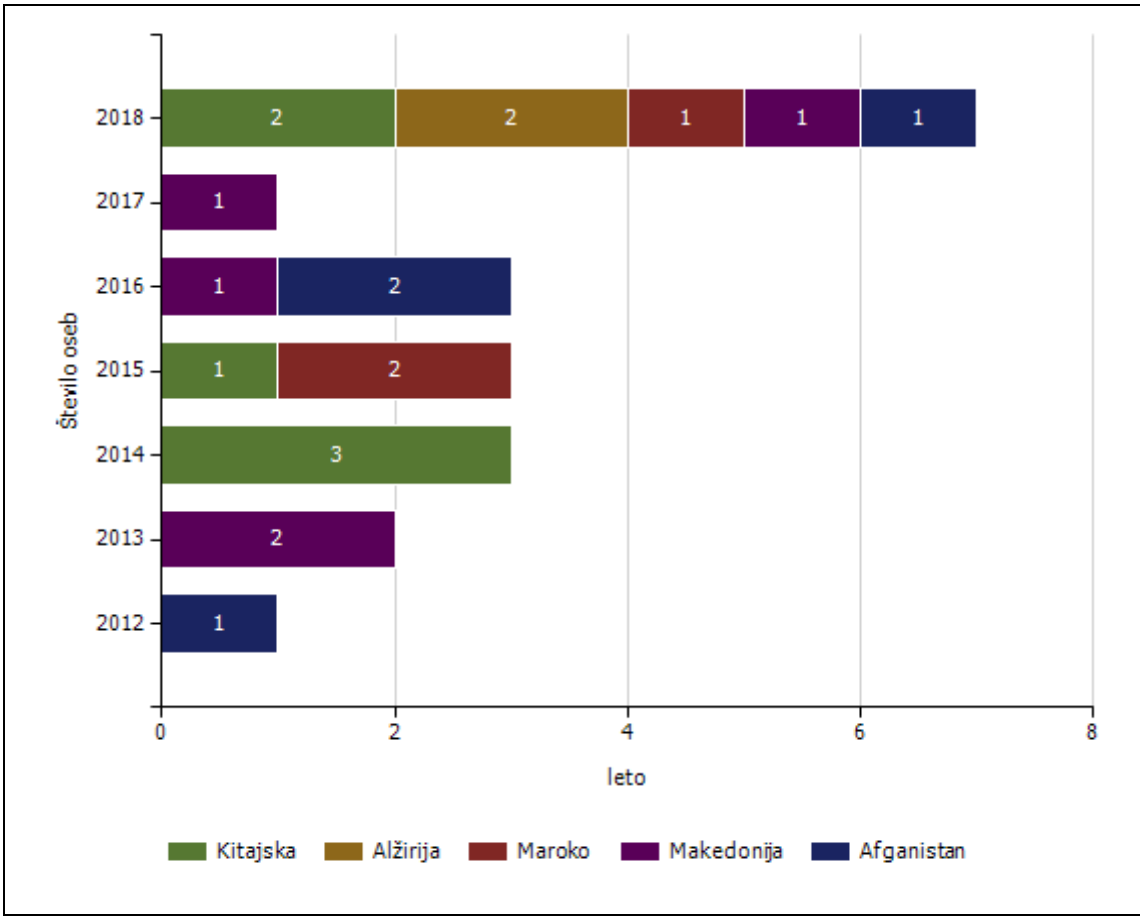

Državljanstvo	Leto						
	2012	2013	2014	2015	2016	2017	2018
Kitajska	0	0	3	1	0	0	2
Alžirija	0	0	0	0	0	0	2
Maroko	0	0	0	2	0	0	1
Makedonija	0	2	0	0	1	1	1
Afganistan	1	0	0	0	2	0	1
Druge države	4	1	4	3	8	5	0
Skupaj	**5**	**3**	**7**	**6**	**11**	**6**	**7**

Podatki so od leta 2012 dalje.

Državljanstvo tujcev, nastanjenih v Centru za tujce

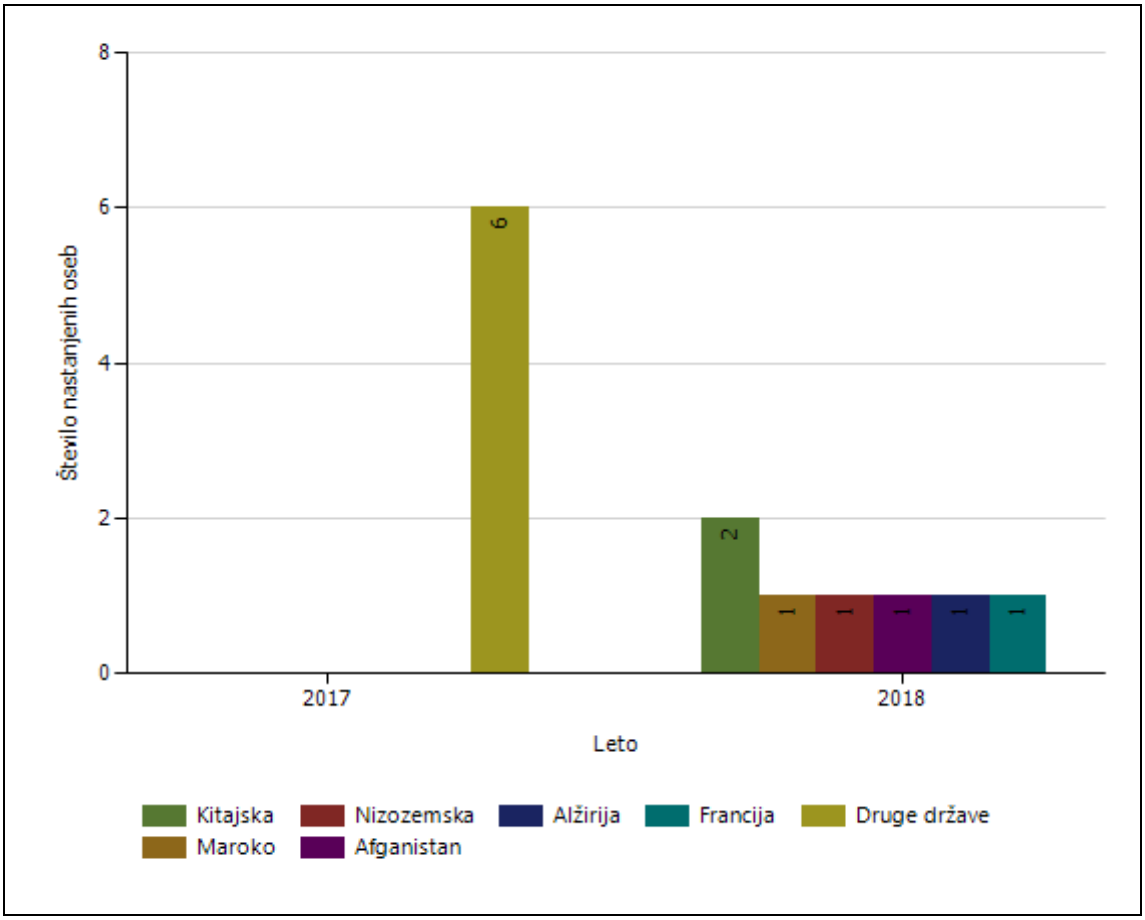

Vzroki nastanitve tujcev v Centru za tujce

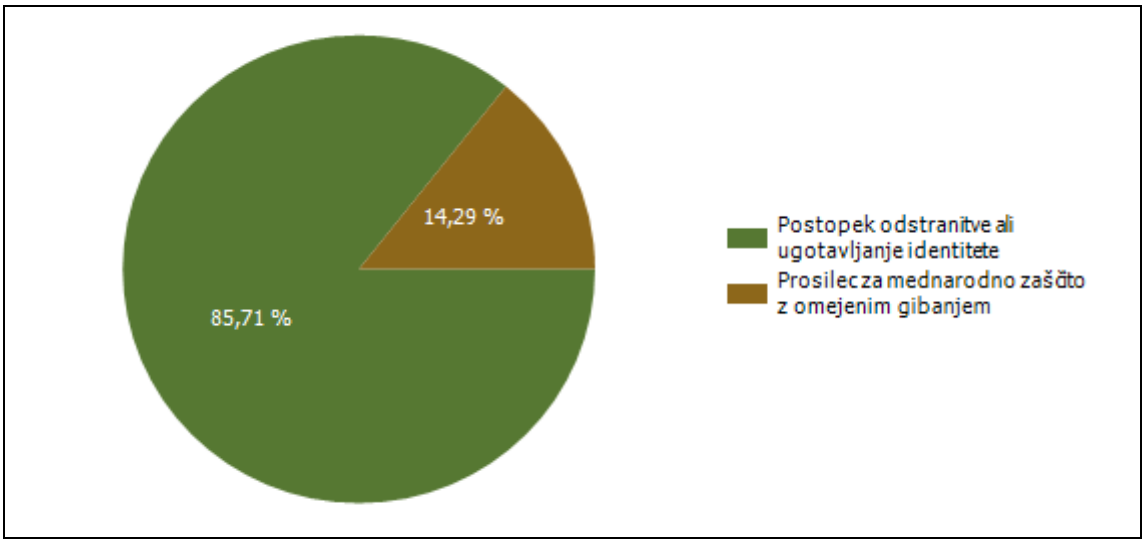

Tujci, nastanjeni v Center za tujce, in odstranjeni iz njega [po načinu odstranitve]

2017

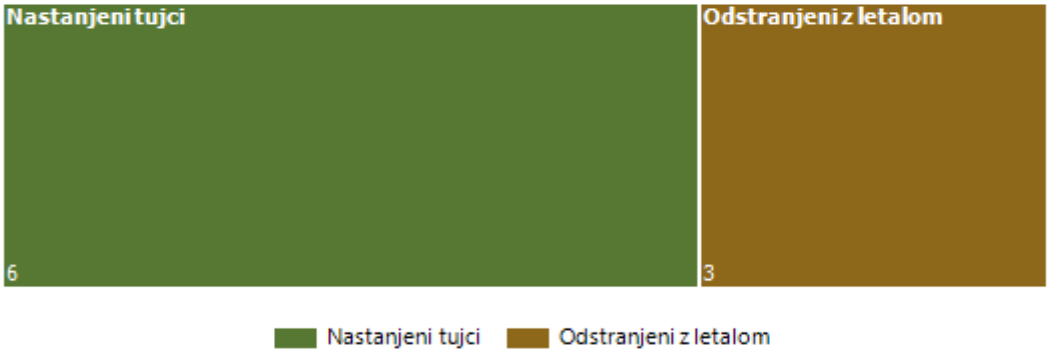

2018

Odstranjeni	Število odstranjenih	
	2017	2018
Letalo	3	2
Skupaj	**3**	**2**

POLICIJSKO DELO V SKUPNOSTI

Preventivne dejavnosti

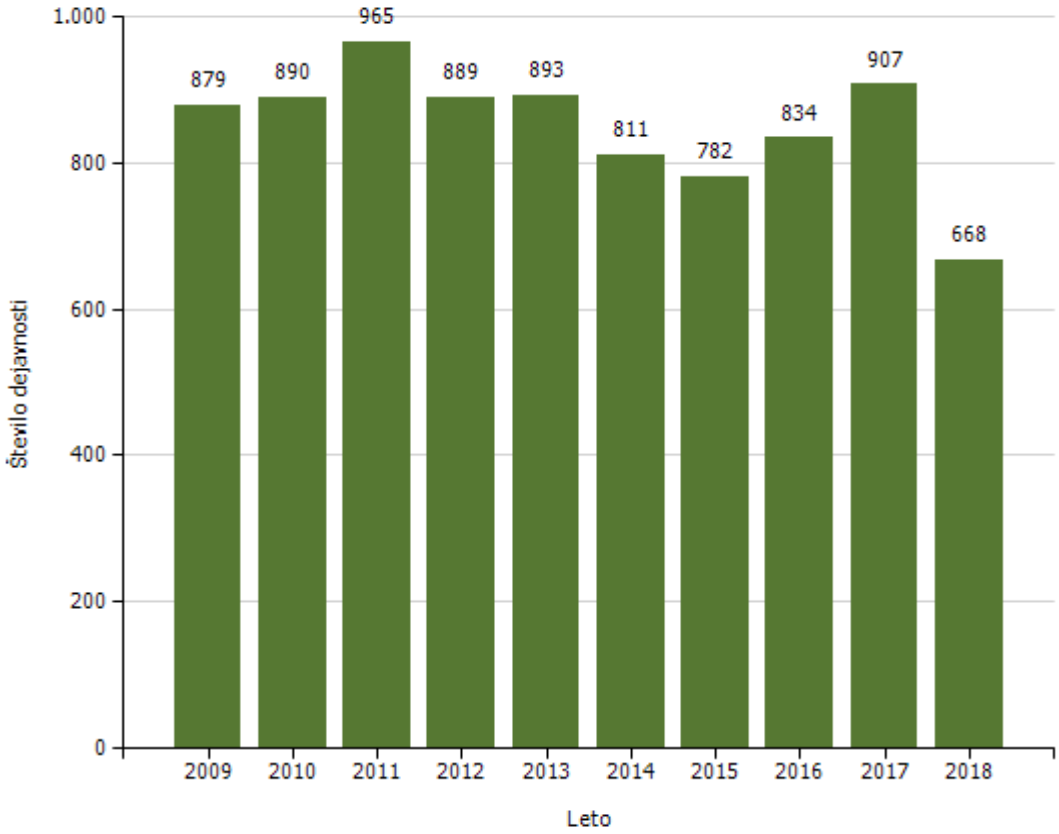

Področja preventivnega in policijskega dela v skupnosti

Subjekt	Leto									
	2009	2010	2011	2012	2013	2014	2015	2016	2017	2018
Kriminaliteta	190	184	224	206	234	220	202	167	198	114
Javni red in mir	241	257	257	242	250	205	135	212	214	218
Prometna varnost	440	441	403	385	347	311	342	349	356	275
Mejne zadeve	8	7	11	4	4	2	16	13	16	5
Drugo		1	70	52	58	73	87	93	123	56
Skupaj	**879**	**890**	**965**	**889**	**893**	**811**	**782**	**834**	**907**	**668**

Preventivno in policijsko delo v skupnosti po subjektih

Subjekt	Leto									
	2009	2010	2011	2012	2013	2014	2015	2016	2017	2018
Osnovna šola	314	328	329	315	287	245	257	367	329	276
Fizična oseba - odrasli	116	145	150	110	121	106	129	101	124	98

Druga društva	28	26	37	32	39	34	49	33	44	33
Vzgojno-varstveni zavod	39	27	29	34	32	38	16	37	29	28
Turistično podjetje	20	15	18	16	11	13	7	8	12	26
Medij [radio, televizija, časopis, revija, internet]	118	100	89	98	95	97	32	26	41	24
Lokalna skupnost - občina	20	33	35	36	23	19	40	35	43	19
Fizična oseba - otrok	14	20	25	26	30	42	23	14	15	18
Lokalna skupnost - krajevna skupnost	13	31	41	21	40	16	28	23	43	15
Fizična oseba - starejši občan	11	11	7	5	12	14	10	5	8	14
Trgovina	19	12	13	11	26	20	18	19	30	12
Gostinski lokal	47	30	39	49	56	60	37	38	43	12
Fizična oseba - starši	0	0	8	17	11	6	14	18	25	12
Zasebno podjetje	22	26	15	25	21	18	19	12	16	11
Državni organ	0	1	3	3	3	0	3	5	3	11
Denarna ustanova	25	23	42	20	28	21	15	14	20	11
Samostojni podjetnik	3	5	11	6	5	2	2	4	4	10
Državno podjetje	9	16	18	15	10	14	12	8	17	8
Svet za preventivo in vzgojo v cestnem prometu	6	7	7	6	5	3	14	12	19	6
Center za socialno delo	3	0	2	2	2	8	4	8	3	5
Srednja šola	9	10	15	10	12	10	23	11	8	5
Lokalna skupnost - mestna občina	4	2	3	6	3	4	4	7	10	5
Društvo upokojencev	0	0	3	7	6	3	6	1	1	4
Lokalna akcijska skupina	1	2	0	2		3	4	1	1	1
Verska skupnost	28	10	12	5	5	5	10	23	9	1
Dom za starejše občane	0	0	7	4	4	6	5	1	2	1
Zasebna varnostna agencija	3	0	0	3	1	0	0	0	2	1
Lokalna skupnost - vaška skupnost	0	2	2	2	2	1	0	0	3	1
Javni shod ali javna prireditev	2	5	1	0	0	0	0	0	0	0
Kulturna ustanova	1	0	0	0	0	0	0	0	0	0
Posvetovalno telo za varnost državljanov	2	0	0	0	0	0	0	0	0	0
Zdravstveni zavod	2	2	4	3	2	2	1	1	3	0
Lokalna skupnost - mestna četrt	0	1	0	0	1	0	0	1	0	0
Fakulteta	0	0	0	0	0	1		0	0	0
Tuj varnostni organ	0	0	0	0	0	0	0	1	0	0
Skupaj	**879**	**890**	**965**	**889**	**893**	**811**	**782**	**834**	**907**	**668**

OPERATIVNO-KOMUNIKACIJSKA DEJAVNOST

Klici na interventno številko 113 in interventni dogodki

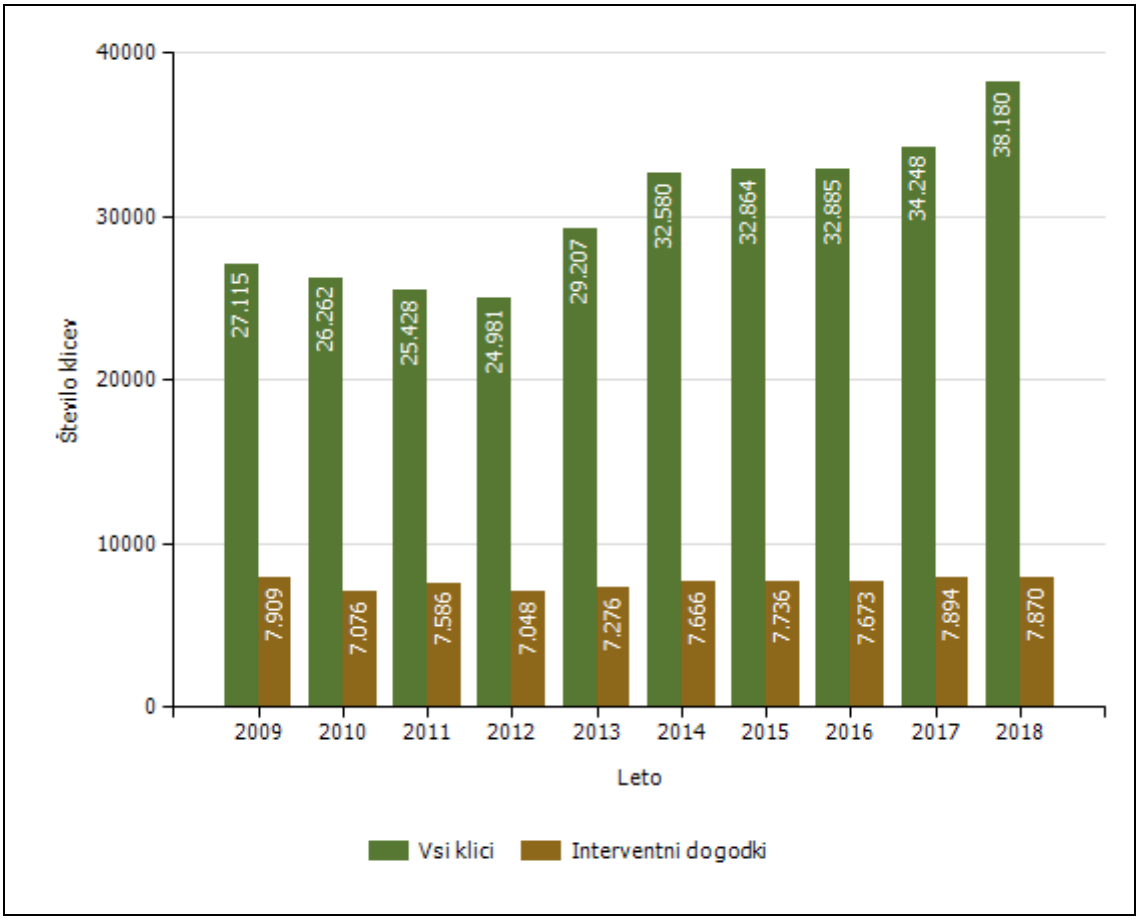

Klici na interventno številko 113

	Leto									
	2009	2010	2011	2012	2013	2014	2015	2016	2017	2018
PU Nova Gorica	27.115	26.262	25.428	24.981	29.207	32.580	32.864	32.885	34.248	38.180
Skupaj	**27.115**	**26.262**	**25.428**	**24.981**	**29.207**	**32.580**	**32.864**	**32.885**	**34.248**	**38.180**

Interventni dogodki

	Leto									
	2009	2010	2011	2012	2013	2014	2015	2016	2017	2018
PU Nova Gorica	7.909	7.076	7.586	7.048	7.276	7.666	7.736	7.673	7.894	7.870
Skupaj	**7.909**	**7.076**	**7.586**	**7.048**	**7.276**	**7.666**	**7.736**	**7.673**	**7.894**	**7.870**

Povprečni reakcijski časi, po enotah

	Nujni interventni dogodki (mm:ss)									
	2009	2010	2011	2012	2013	2014	2015	2016	2017	2018
PU Nova Gorica	13:31	14:52	14:52	12:38	13:24	15:27	14:49	14:25	14:19	15:06
Skupaj	**13:31**	**14:52**	**14:52**	**12:38**	**13:24**	**15:27**	**14:49**	**14:25**	**14:19**	**15:06**

Povprečni časi zvonjenja, po enotah

	Povprečni časi zvonjenja (s)									
	2009	2010	2011	2012	2013	2014	2015	2016	2017	2018
PU Nova Gorica	6,3	6,5	6,4	6,4	6,8	6,5	6,6	7,2	7,3	6,4
Skupaj	**6,3**	**6,5**	**6,4**	**6,4**	**6,8**	**6,5**	**6,6**	**7,2**	**7,3**	**6,4**

Klici, sprejeti v prvih 12 sekundah, po enotah

	Sprejeti klici v 12 sekundah (%)									
	2009	2010	2011	2012	2013	2014	2015	2016	2017	2018
PU Nova Gorica	93,2	92,3	92,5	91,7	89,4	90,2	90,1	88,5	88,0	89,9
Skupaj	**93,2**	**92,3**	**92,5**	**91,7**	**89,4**	**90,2**	**90,1**	**88,5**	**88,0**	**89,9**

FORENZIČNA IN KRIMINALISTIČNOTEHNIČNA DEJAVNOST

Zaprosila za preiskave na oddelkih za kriminalistično tehniko

Predmet preiskav	Število zadev		Porast/upad [v %]
	2017	2018	
Obuvala	127	174	+37
Papilarne črte	41	45	+9,7
Prepovedane droge	265	264	-0,4
Požari, eksplozije	32	10	-68,7
Barve, laki	4	11	...
Sumljivi dokumenti	8	3	...
Rokopis	1	1	...
Orožje	6	3	...
Sled orodja	3	12	...
Žarnice	0	1	...
Steklo	6	8	...
Ključavnice	10	9	...
Sled z rok strelca	1	0	...
DNK	105	143	36,2
Vlakna in lasje	3	7	...
Past	2	1	...
Ekologija	1	2	...
Lomna površina	3	2	...
Rekonstrukcija	0	0	...
Število identificiranih sledi	34	41	20,6

Druga strokovna opravila pri preiskovanju kaznivih dejanj

Število drugih strokovnih opravil	2017	2018	Porast/upad [v %]
Število poligrafskih preiskav	1	0	...
Število fotorobotov	2	0	...
Število zapisnikov o zavarovanju elektronskih naprav in preiskavah elektronskih naprav	9	3	...
Število prepoznav oseb na fotografijah	53	52	-1,2

Kriminalističnotehnična opravila

Število posameznih kriminalističnotehničnih opravil	2017	2018	Porast/upad [v %]
Število ogledov krajev kaznivih dejanj in drugih dogodkov	829	983	18,6
Število ogledov krajev kaznivih dejanj in drugih dogodkov, pri katerih so sodelovali kriminalistični tehniki	230	261	13,5
Število ogledov krajev kaznivih dejanj, ki so jih obravnavale enote kriminalistične policije	62	49	-21,0
Število ogledov krajev drugih dogodkov, ki so jih obravnavale enote kriminalistične policije	17	14	-17,6
Število ogledov krajev kaznivih dejanj in drugih dogodkov, ki so jih obravnavale policijske postaje	168	212	26,2
Število oseb, ki so jih fotografirali	70	70	0
Število oseb, ki so jim bili odvzeti prstni odtisi	50	41	-18
Število odvzetih brisov ustne sluznice	57	57	0

NADZORNA DEJAVNOST

Nadzori nad delom delavcev

NOE PU in PP	Število nadzorov nad delom delavcev
Skupaj	0

Splošni, strokovni in ponovni nadzori

PU	Število splošnih nadzorov nad delom PP	Število strokovnih nadzorov nad delom PP in NOE PU	Število ponovnih nadzorov nad delom PP in NOE PU
Skupaj	1	17	2

Strokovni in ponovni nadzori nad delom policijskih enot po delovnih področjih

Delovno področje	Število nadzorov nad delom PP		Število nadzorov nad delom NOE PU		Skupaj
	stroko-vni	ponovni	stroko-vni	ponovni	
Odkrivanje in preiskovanje kriminalitete	0	0	0	0	0
Vzdrževanje javnega reda, zagotavljanje	5	0	0	0	5

splošne varnosti ljudi in premoženja					
Zagotavljanje varnosti cestnega prometa	5	1	0	0	6
Varovanje državne meje in izvajanje predpisov o tujcih	4	1	0	0	5
Varovanje oseb in objektov	0	0	0	0	0
Preventivna dejavnost	0	0	0	0	0
Operativno obveščanje in poročanje	0	0	0	0	0
Kriminalistična tehnika	0	0	0	0	0
Pooblastila	0	0	1	0	1
Upravno poslovanje	0	0	0	0	0
Informacijsko telekomunikacijski sistem policije	0	0	0	0	0
Analitska dejavnost	0	0	0	0	0
Organizacijske zadeve	0	0	0	0	0
Kadrovske zadeve	0	0	0	0	0
Izobraževanje, izpopolnjevanje in usposabljanje	0	0	0	0	0
Finančno-materialno poslovanje	0	0	0	0	0
Mednarodno sodelovanje	0	0	0	0	0
Informiranje in obveščanje javnosti	0	0	0	0	0
Pritožbe, notranje preiskave in pomoč policistom	0	0	0	0	0
Priprave na izredna stanja in vojno	0	0	0	0	0
Nadzori in strokovna pomoč	0	0	0	0	0
Prekrškovni postopki	0	0	0	0	0
Skupaj	**14**	**2**	**1**	**0**	**17**

SPREMLJANJE IZVAJANJA POLICIJSKIH POOBLASTIL IN OGROŽANJA POLICISTOV

Osebe, katerih identiteto je ugotavljala policija

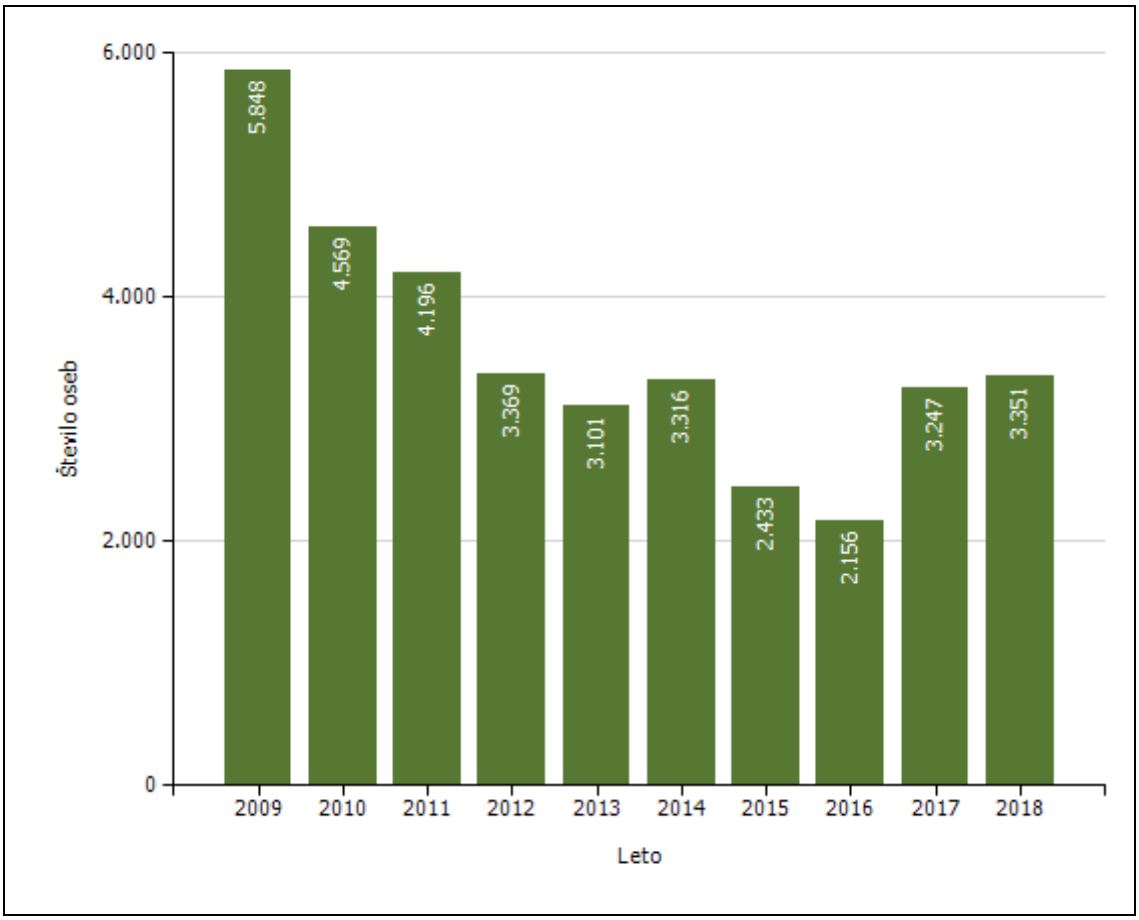

Izravnalni ukrepi

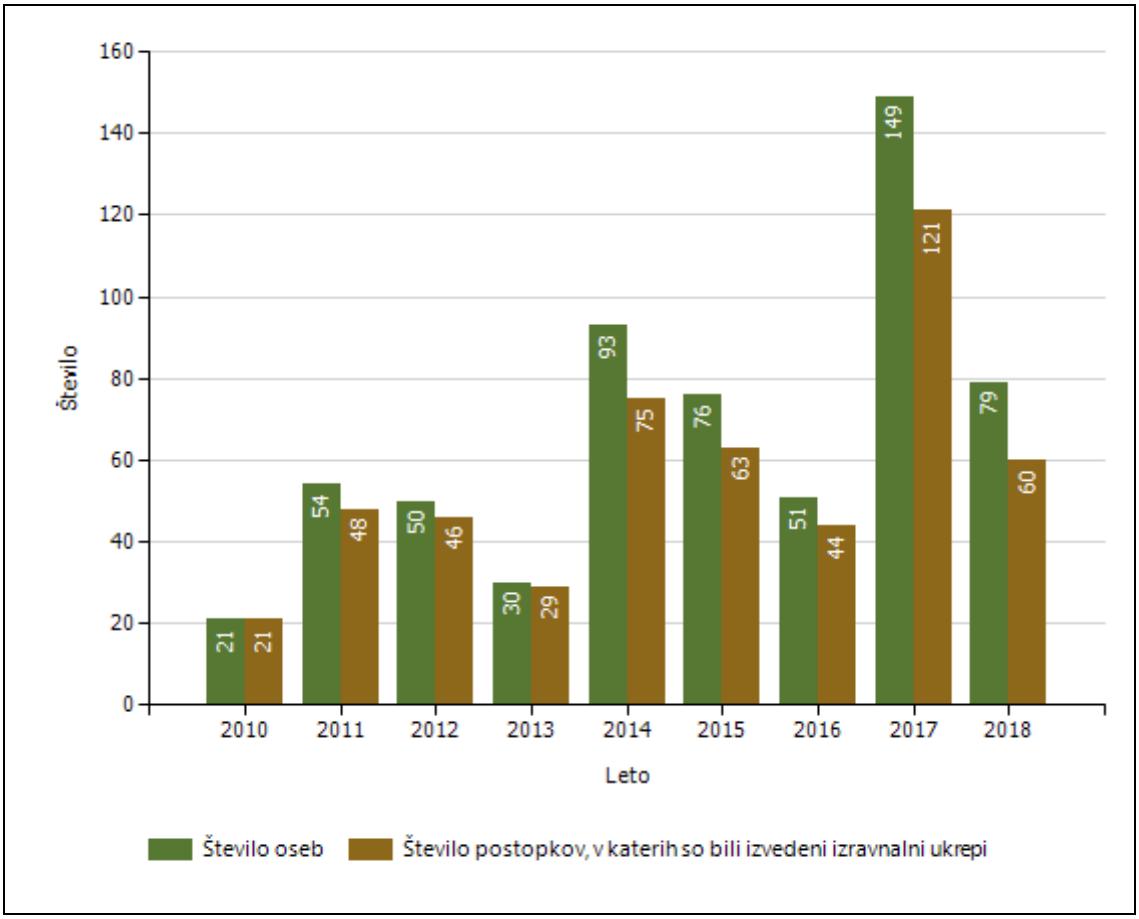

Osebe, privedene na sodišče zaradi postopka o kaznivem dejanju ali prekršku

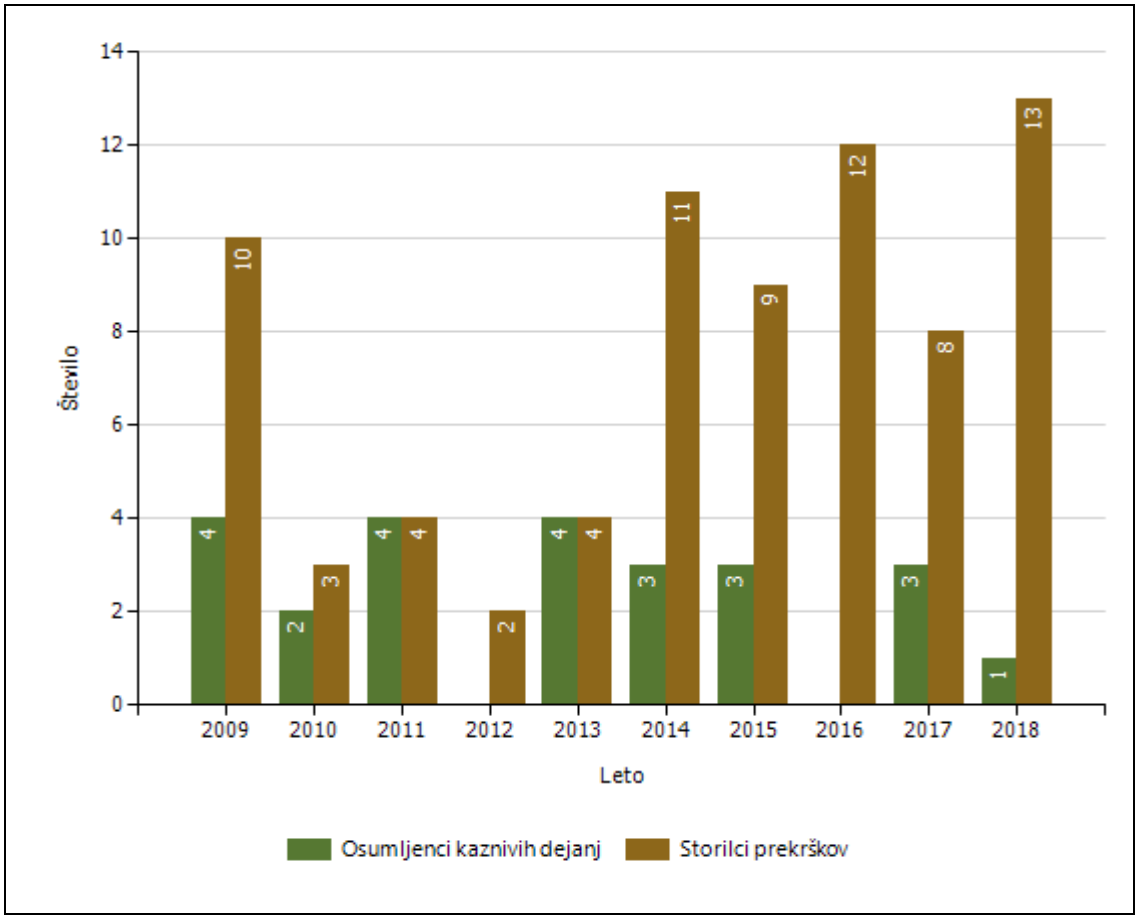

Subjekt	Leto									
	2009	2010	2011	2012	2013	2014	2015	2016	2017	2018
Osumljenci kaznivih dejanj	4	2	4	0	4	3	3	0	3	1
Storilci prekrškov	10	3	4	2	4	11	9	12	8	13
Skupaj	**14**	**5**	**8**	**2**	**8**	**14**	**12**	**12**	**11**	**14**

Pridržane, zadržane in privedene osebe

	Leto									
	2009	2010	2011	2012	2013	2014	2015	2016	2017	2018
Skupaj ZNPPol	**21**	**12**	**7**	**15**	**14**	**21**	**15**	**19**	**18**	**47**
do 12 ur zaradi motenja ali ogrožanja javnega reda [prva alineja 64/1 ZNPPol]	0	0	0	0	3	0	0	0	1	0
do 12 ur zaradi kršitve prepovedi približevanja [druga alineja 64/1 ZNPPol]	0	0	0	0	0	5	3	1	0	3
do 12 ur zaradi kršitve prepovedi udeležbe na športnih prireditvah [tretja alineja 64/1 ZNPPol]	0	0	0	0	0	0	0	0	0	0
do 48 ur zaradi izročitve oziroma sprejema osebe od tujih varnostnih organov [četrta alineja 64/1 ZNPPol]	0	0	0	0	6	16	12	18	17	44
do 24 ur (43/1 ZPol)	3	2	3	1	1	0	0	0	0	0
do 48 ur (43/2 ZPol)	18	10	4	14	4	0	0	0	0	0
Skupaj ZP-1	**84**	**79**	**75**	**53**	**56**	**41**	**25**	**42**	**34**	**26**
ZP-1 109/1 do iztreznitve po odredbi sodišča (do 12 ur)	0	0	0	0	0	0	0	0	0	0
pridržane do streznitve [109/2 čl. ZP-1]	84	77	75	52	50	33	23	40	31	25
pridržane s privedbo [110/2 čl. ZP-1]	0	2	0	1	6	8	2	2	3	1
Skupaj od 6 do 12 ur [24 čl. ZPrCP]	0	0	117	91	14	24	15	10	8	6
Skupaj do 48 ur [32. čl. ZNDM]	0	3	2	0	0	0	0	0	0	0
Skupaj ZKP	**117**	**141**	**81**	**81**	**63**	**62**	**57**	**37**	**30**	**27**
ZKP 157/1 čl. odvzem prostosti in privedba k PS	4	2	4	0	4	3	3	0	3	1
do 6 ur [157/2 čl. ZKP]	113	139	77	81	59	59	54	37	27	26
Skupaj	**222**	**235**	**282**	**240**	**147**	**148**	**112**	**108**	**90**	**106**

Uporaba prisilnih sredstev

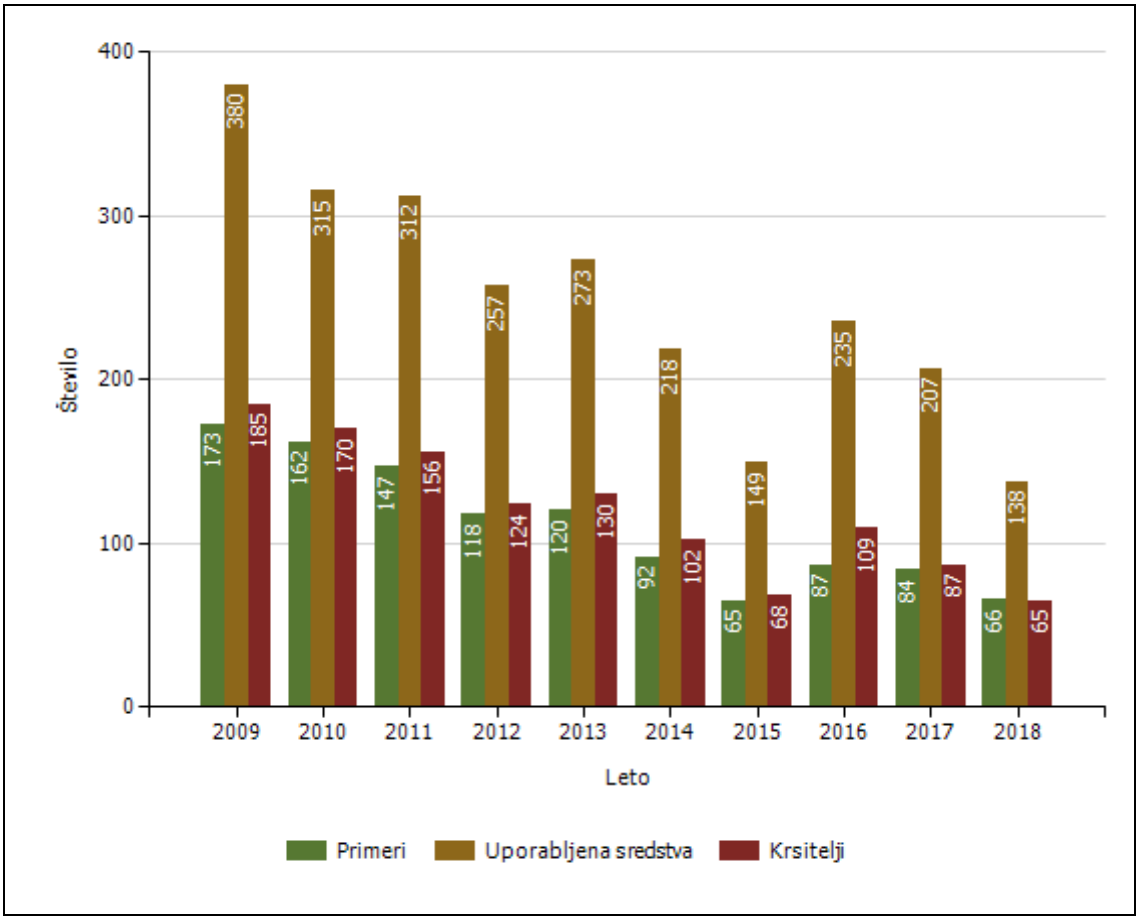

Uporaba prisilnih sredstev in opozorilnega strela

Subjekt	Leto									
	2009	2010	2011	2012	2013	2014	2015	2016	2017	2018
Sredstva za vklepanje in vezanje	151	140	127	107	104	75	44	74	70	52
Telesna sila	219	171	178	150	167	143	101	156	136	84
Plinski razpršilec	7	2	5	0	1	0	3	2	1	1
Palica	3	2	0	0	1	0	0	2	0	0
Službeni pes	0	0	2	0	0	0	0	0	0	0
Sredstva za prisilno ustavljanje prevoznih sredstev	0	0	0	0	0	0	1	1	0	1
Skupaj	**380**	**315**	**312**	**257**	**273**	**218**	**149**	**235**	**207**	**138**

Uporaba posameznih vrst prisilnih sredstev in opozorilnega strela, po enotah

Organizacijska Enota	Sredstva za vklepanje in vezanje	Telesna sila	Plinski razpršilec	prisilno ustavljanje prevoznih	Skupaj
Enota vodnikov službenih psov Miren	0	2	0	0	2
PP Ajdovščina	2	7	0	0	9
PP Bovec	2	5	0	0	7
PP Idrija	2	11	0	1	14
PP Nova Gorica	19	30	1	0	50
PP Tolmin	7	21	0	0	28
PPIU PU Nova Gorica	11	4	0	0	15
PPP Nova Gorica	2	3	0	0	5
SUP PU Nova Gorica	2	1	0	0	3
SKP PU Nova Gorica	5	0	0	0	5
Skupaj	**52**	**84**	**1**	**1**	**138**

Posledice uporabe prisilnih sredstev pri policistih

Policisti	Leto									
	2009	2010	2011	2012	2013	2014	2015	2016	2017	2018
Brez posledic	254	223	208	163	172	140	98	151	132	85
Materialna škoda	1	0	0	0	0	0	0	0	0	0
Vidni zunanji znaki uporabljenega ps	1	3	3	4	2	4	4	1	2	3
Lahka telesna poškodba	5	1	2	4	6	7	8	0	1	3
Huda telesna poškodba	0	0	0	0	0	0	0	1	0	0
Skupaj	**261**	**227**	**213**	**171**	**180**	**151**	**110**	**153**	**135**	**91**

Posledice uporabe prisilnih sredstev pri kršiteljih

Kršitelji	Leto									
	2009	2010	2011	2012	2013	2014	2015	2016	2017	2018
Brez posledic	158	149	135	106	110	92	56	85	73	54
Materialna škoda	0	0	0	0	0	0	1	0	0	0
Vidni zunanji znaki uporabljenega ps	23	18	21	16	17	8	5	17	14	9
Lahka telesna poškodba	4	3	0	2	3	2	6	7	0	2
Huda telesna poškodba	0	0	0	0	0	0	0	0	0	0
Skupaj	**185**	**170**	**156**	**124**	**130**	**102**	**68**	**109**	**87**	**65**

Napadi na policiste

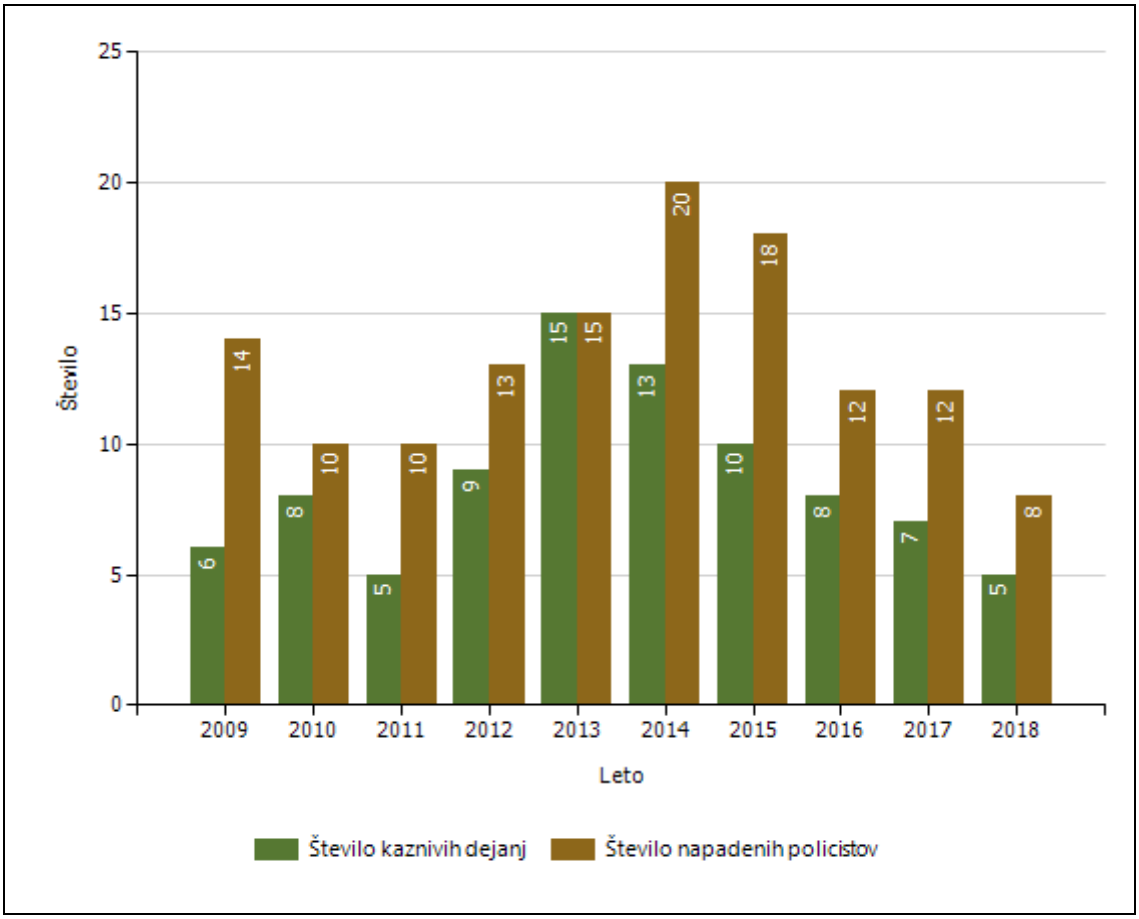

Grožnje policistom

Stopnja ogroženosti	Leto								
	2009	2010	2011	2012	2013	2014	2015	2016	2018
Nizka	3	7	1	5	2	5	1	4	2
Srednja	0	0	0	0	0	0	2	1	0
Skupaj	**3**	**7**	**1**	**5**	**2**	**5**	**3**	**5**	**2**

REŠEVANJE PRITOŽB

Pritožbe zoper delo policistov

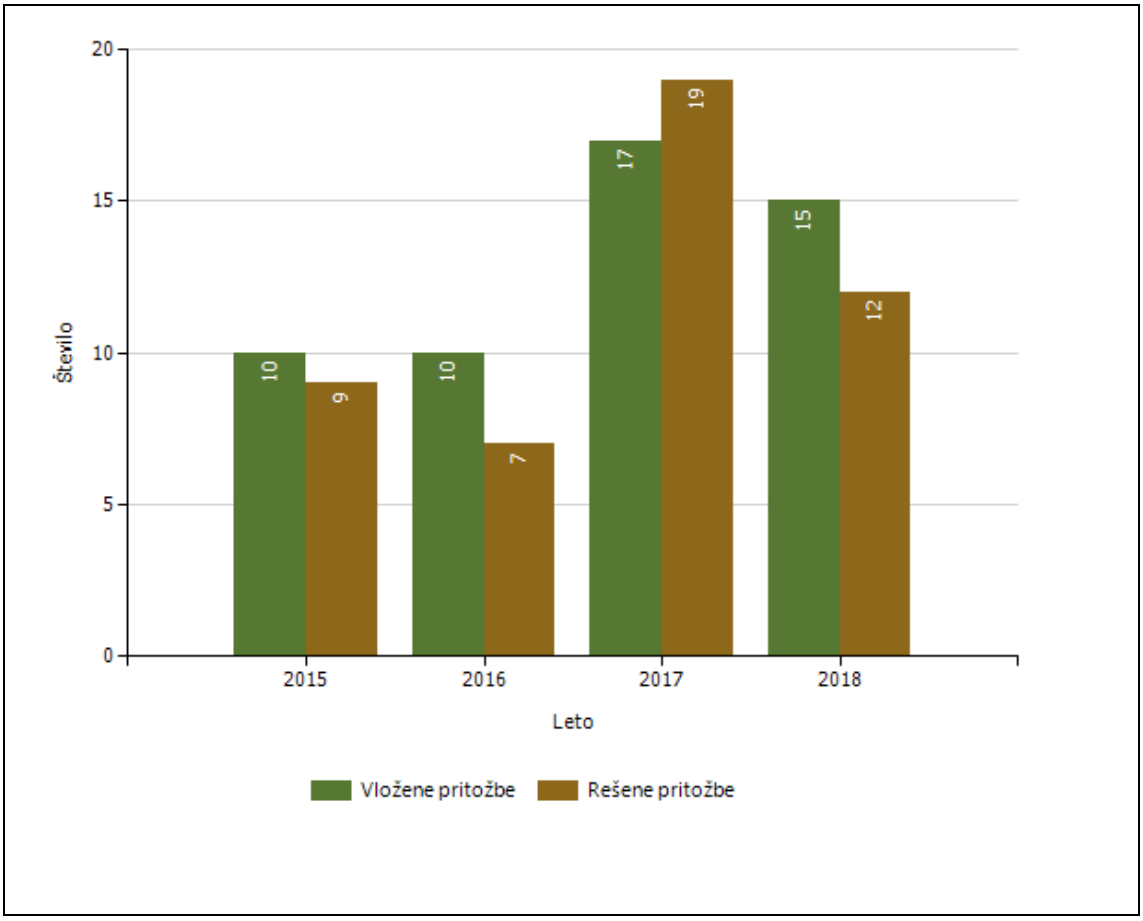

Rešene pritožbe glede na način reševanja

	Leto			
	2015	2016	2017	2018
Pomiritveni postopek	1	2	5	4
uspešno zaključeni (150/5 ZNPPol)	1	1	5	2
neuspešno zaključeni (148/3 ZNPPol)	0	1	0	2
ravnanje policistov, skladno s predpisi	1	1	3	1
ravnanje policistov, neskladno s predpisi	0	1	0	0
Senati	0	2	3	3
neuspešno zaključeni pomiritveni postopki (148/3 ZNPPol)	0	1	0	2
neposredna obravnava na senatu (148/3 ZNPPol)	0	1	3	1
utemeljene pritožbe, obravnavane pred senatom	0	0	0	1
Zaključek brez obravnave	8	4	11	7
Skupaj rešenih pritožb	9	7	19	12

Rešene pritožbe zoper policiste po delovnih področjih

	Kriminaliteta		Javni red in mir		Cestni promet		Drugi dogodki	
	2017	2018	2017	2018	2017	2018	2017	2018
Pomiritveni postopek	1	0	1	3	3	3	7	4
uspešno zaključeni (150/5 ZNPPol)	1	0	1	3	3	0	7	2
neuspešno zaključeni (148/3 ZNPPol)	0	0	0	0	0	3	0	2
ravnanje policistov, skladno s predpisi	0	0	1	0	1	2	5	1
Senati	2	0	0	0	2	3	6	4
neuspešno zaključeni pomiritveni postopki (148/3 ZNPPol)	0	0	0	0	0	3	0	2
neposredna obravnava na senatu (148/3 ZNPPol)	2	0	0	0	2	0	6	2
utemeljene pritožbe, obravnavane pred senatom	0	0	0	0	0	0	0	2
Zaključek brez obravnave	2	2	7	0	4	2	12	7
Skupaj rešenih pritožb	5	2	8	3	9	5	25	13

Rešene pritožbe po pritožbenih razlogih

	Komunikacija		Neukrepanje	Uporaba pooblastil		Uporaba prisilnih sredstev
	2017	2018	2017	2017	2018	2017
Pomiritveni postopek	4	1	1	4	2	0
uspešno zaključeni (150/5 ZNPPol)	4	0	1	4	0	0
neuspešno zaključeni (148/3 ZNPPol)	0	1	0	0	2	0
ravnanje policistov, skladno s predpisi	2	1	1	3	1	0
Senati	1	2	0	2	2	3
neuspešno zaključeni pomiritveni postopki (148/3 ZNPPol)	0	1	0	0	2	0
neposredna obravnava na senatu (148/3 ZNPPol)	1	1	0	2	0	3
utemeljene pritožbe, obravnavane pred senatom	0	1	0	0	0	0
Zaključek brez obravnave	9	0	1	9	1	1
Skupaj rešenih pritožb	14	2	2	15	3	4

Posledice pritožbenih postopkov

	Leto	
	2017	2018
Opozorilo in razgovor	0	1
Skupaj	**0**	**1**

Podlage za obravnavo pritožbe neposredno pred senatom

	Leto		
	2016	2017	2018
V postopku kdo htp, phtp, smrt	1	0	0
V postopku udeleženi otroci, mladoletniki in druge ranljive skupine	0	1	0
Pritožba zoper vodje PE ali NOE PE	0	0	1
Pritožba z drugimi očitki hudega posega v ČPTS	0	2	0
Skupaj	**1**	**3**	**1**

NOTRANJE PREISKAVE

Prijavljena in odkrita kazniva dejanja uradnih oseb policije, odstopljena v obravnavo posebnemu oddelku specializiranega državnega tožilstva, in osumljene uradne osebe po enotah

	Leto									
	2009	2010	2011	2012	2013	2014	2015	2016	2017	2018
Prijavljena in odkrita kazniva dejanja	4	7	2	3	1	1	7	4	1	3
Osumljene uradne osebe	4	5	2	3	1	1	7	5	1	4

KADROVSKE IN ORGANIZACIJSKE ZADEVE

Sistemizirana in zasedena delovna mesta po enotah

Enota	Število sistemiziranih delovnih mest				Število zasedenih delovnih mest			
	uniformi-rani policisti	neunifor-mirani policisti	delavci brez statusa policista	skupaj	uniformi-rani policisti	neunifor-mirani policisti	delavci brez statusa policista	skupaj
Vodstvo PU	2	0	1	**3**	2	0	1	3
SD PU	0	4	2	**6**	0	2	2	4
SUP PU	16	0	1	**17**	14	0	1	15
SKP PU	0	36	3	**39**	**0**	30	3	33
OKC PU	19	0	2	**21**	15	0	1	16
SOP PU	0	7	30	**37**	**0**	4	24	28
Skupaj PU	**37**	**47**	**39**	**123**	**31**	**36**	**32**	**99**
PP Nova Gorica	68	0	9	**77**	50	0	8	58
PP Ajdovščina	22	0	4	**26**	18	0	3	21
PP Bovec	19	0	4	**23**	13	0	3	16
PP Idrija	24	0	4	**28**	19	0	4	23
PP Tolmin	23	0	3	**26**	19	0	3	22
PPIU Nova Gorica	30	0	4	**34**	24	0	4	28
PPP Nova Gorica	27	0	7	**34**	16	0	6	22
Skupaj PP	**213**	**0**	**35**	**248**	**159**	**0**	**31**	**190**
Skupaj	**254**	**47**	**74**	**371**	**192**	**34**	**63**	**289**

Vir: MFERAC, 31. 12. 2018

FINANČNO-MATERIALNE ZADEVE

Prevozna sredstva glede na lastništvo

	Št. vozil	
	2017	2018
Lastna vozila	108	106
Vozila v finančnem najemu	0	0
Vozila v operativnem najemu	20	21
Skupaj	**128**	**127**

Prevozna sredstva glede na vrsto vozil

Vrsta vozil	Št. vozil	
	2017	2018
Osebna civilna vozila	52	52
Osebna patruljna vozila	33	35
Intervencijska vozila	12	11
Kombinirana vozila	2	2
Terenska vozila	10	7
Motorna kolesa	9	9
Tovorna in dostavna vozila	10	11
Druga vozila	0	0
Skupaj	**128**	**127**

Povprečna starost prevoznih sredstev

Povprečna starost	2017 [v letih]	2018 [v letih]
Vseh prevoznih sredstev	5,6	6,0
intervencijskih vozil	6,2	6,9
motornih koles	9,5	10,5
osebnih civilnih vozil	6,0	6,6
osebnih patruljnih vozil	1,3	2,1
terenskih vozil	12,6	13,5
dostavnih in tovornih vozil	5,7	6,6

ODNOSI Z JAVNOSTMI

Delo na področju odnosov z javnostmi

	2017	2018	Porast/upad [v %]
Število novinarskih konferenc, izjav za javnost in foto terminov	3	4	...
Število sporočil, obvestil in informacij za javnost	327	332	1,5
Število pisnih in ustnih odgovorov na vprašanja novinarjev	443	465	4,9
Število pisnih in ustnih odgovorov na vprašanja državljanov	51	47	-7,8
Število pisnih informacij za javnost OKC PU Nova Gorica	35	36	2,8
Število odzivov na prispevke v medijih	2	3	...

Število objav na intranetu (lastne objave)	37	45	21,6
Število (na)govorov	4	4	...
Število udeležb v preventivno-promocijskih dogodkih (sejmi, humanitarne zadeve ipd.)	13	4	...
Število dogodkov s protokolarnimi aktivnostmi	2	2	...

Vir: Evidenca predstavnika za odnose z javnostmi PU Nova Gorica, 31. 12. 2018