



REPUBLIKA SLOVENIJA

MINISTRSTVO ZA NOTRANJE ZADEVE

P O L I C I J A

POLICIJSKA UPRAVA NOVO MESTO

Ljubljanska cesta 30, p. p. 676, 8104 NOVO MESTO

Telefon: 07 332 72 00; telefaks: 07 332 73 62

E-pošta: punm@policija.si; <http://www.policija.si>

Številka: 0101-42/2009/1 (3J1-06)

Datum: 19.03.2009

POROČILO O DELU POLICIJSKE UPRAVE NOVO MESTO ZA LETO 2008

marec 2009

VSEBINA

1	ZNAČILNOSTI DELA POLICIJE V LETU 2008	3
2	DELO PO POSAMEZNIH DELOVNIH PODROČJIH	4
2.1	TEMELJNE DEJAVNOSTI	4
2.1.1	Preprečevanje, odkrivanje in preiskovanje kriminalitete	4
2.1.2	Vzdrževanje javnega reda in zagotavljanje splošne varnosti ljudi in premoženja	5
2.1.3	Zagotavljanje varnosti cestnega prometa	6
2.1.4	Nadzor državne meje in izvajanje predpisov o tujcih	6
2.1.5	Varovanje določenih oseb in objektov	7
2.2	DRUGE DEJAVNOSTI	
2.2.1	V skupnost usmerjeno policijsko delo	7
2.2.2	Operativno-komunikacijska dejavnost	8
2.2.3	Forenzična in kriminalističnotehnična dejavnost	8
2.2.4	Analitska dejavnost	8
2.2.5	Nadzorna dejavnost	9
2.2.6	Spremljanje izvajanja policijskih pooblastil in ogrožanja policistov	9
2.2.7	Reševanje pritožb	9
2.2.8	Notranje preiskave	10
2.2.9	Informacijska in telekomunikacijska dejavnost	10
2.2.10	Kadrovske in organizacijske zadeve	10
2.2.11	Izobraževanje, izpopolnjevanje in usposabljanje	10
2.2.12	Finančno-materialne zadeve	11
2.2.13	Mednarodno sodelovanje	11
2.2.14	Odnosi z javnostmi	11
2.2.15	Dejavnost specializiranih policijskih enot	12
	PRILOGA : STATISTIČNI PODATKI	13

1 ZNAČILNOSTI DELA POLICIJE V LETU 2008

Delovni rezultati policije na območju Dolenjske in Bele krajine kažejo, da so prebivalci v letu 2008 živeli varno, policisti in kriminalisti pa so bili pri svojem delu zelo uspešni.

Obseg dela se je v primerjavi z enakim obdobjem leta 2007 povečal, saj je bilo obravnavanih za 7,2 % več kriminalnih dejanj. Delež preiskanih kaznivih dejanj je boljši kot v preteklem obdobju in znaša 56,3 % (55,7 %) ter je opazno višji kot povprečni delež preiskanih kaznivih dejanj policije na območju Republike Slovenije, kar dolenjsko-belokranjske policiste uvršča med bolj uspešne.

Nekoliko se je povečal obseg dela pri obravnavanju »klasičnih« goljufij, ropov, »gospodarskih« goljufij, kaznivih dejanj davčne zatajitve, izdaje nekritega čeka in zlorabe bančne ali kreditne kartice. Uspelo nam je odkriti več ukradenih vozil. Ugoden je podatek, da je mladoletniški kriminal v rahlem upadu, organiziranega kriminala je bilo manj, največji napredek pa je bil dosežen pri obravnavanju kaznivih dejanj v zvezi z drogami, kjer nam je z načrtnim akcijskim delom uspelo odkriti več preprodajalcev drog, prav tako pa se je zelo povečala količina zasežene droge.

Delo na področju prometne varnosti je bilo usmerjeno predvsem k zmanjšanju posledic nesreč z večjim angažiranjem policistov za ugotavljanje prekrškov v cestnem prometu in še bolj vidnim policijskim delom. Navedeni cilji so bili doseženi.

Na območjih večetnične skupnosti smo izvajali preventivne in represivne ukrepe, s katerimi smo izboljšali varnostne razmere. Veliko časa smo namenili ekologiji, in sicer ravnanju z odpadki in kurjenju z izpusti škodljivih emisij v okolje. Na tem delovnem področju smo k sodelovanju in ukrepanju pritegnili tudi pristojne inšpekcijske službe.

V skupnost usmerjeno policijsko delo je bilo v celoti posvečeno doseganju temeljnega cilja, tj. razvijanja partnerskega odnosa med policijo, posamezniki in skupnostjo. V ta namen je bilo izvedenih več preventivnih dejavnosti, ki so temeljile na delu z občani, lokalno skupnostjo in šolami, katerih cilj je bil preprečevanje kaznivih dejanj, odkrivanje storilcev prekrškov ter zagotavljanje ugodnih varnostnih razmer.

Na področju mejnih zadev smo v letu 2008 dali velik poudarek izvajanju določb schengenskega pravnega reda tako pri opravljanju mejne kontrole kot tudi pri varovanju državne meje zunaj mejnih prehodov.

V letu 2008 smo prejeli 15 prijav; po mnenju prijaviteljev zaradi suma storitve kaznivega dejanja, katere sumijo policiste. Vse zadeve so bile odstopljene v nadaljnje delo specializiranim tožilcem vrhovnega državnega tožilstva.

Prvo polletje so v veliki meri zaznamovale obsežne dejavnosti policije v sklopu akcije VIP Predsedovanje 2008. Zaradi precejšnjega dodatnega angažiranja policistov so starešine pri organiziranju dela vložili veliko truda, da so z dobro organizacijo dela uspeli kljub kadrovskemu manku zagotoviti visoko stopnjo splošne varnosti ljudem na območju Dolenjske in Bele krajine.

2 DELO PO POSAMEZNIH DELOVNIH PODROČJIH

2.1 TEMELJNE DEJAVNOSTI

2.1.1 Preprečevanje, odkrivanje in preiskovanje kriminalitete

Policijske enote na območju PU Novo mesto so v letu 2008 obravnavale 3.204 kaznivih dejanj (2.988)¹. Delež preiskanih kaznivih dejanj znaša 56,3% (55,7%) in je bistveno višji od povprečja preiskanih kaznivih dejanj na območju Republike Slovenije.

V porastu so kazniva dejanja premoženjske kriminalitete. Pretežno gre za kazniva dejanja manjše premoženjske škode. Vzrok za povečanje je neustrezno varovanje gradbišč na odsekih bodoče avtoceste Pluska–Trebnje–Hrastje–Sela, Mačkovec–Kronovo (prvo polletje leta 2008) ter večjih parkirišč, kjer so storilci odtujili naftne derivate, prenosno električno orodje in manjše gradbene stroje. Z izvajanjem preventivno-represivnih ukrepov na varnostnih območjih nam je v dobršni meri uspelo preprečiti še večje število kaznivih dejanj. Kljub številnim pozivom, nasvetom in obvestilom, se ne zmanjšuje število kaznivih dejanj vlomov v osebna vozila, tatvin v javnih ustanovah (npr. zdravstvenih domovih, šolah). Gre za primere, ko oškodovanci s svojim ravnanjem pripomorejo, da postanejo oškodovanci kaznivega dejanja, kot tudi v primerih, ko naivni, z željo po hitrem zaslužku, vstopajo v razne piramidne igre. Storitve določenega števila kaznivih dejanj zoper premoženje (vlomi v prostore gospodarskih družb, trgovine, avtomobile, stanovanjske hiše ...) so osumljeni tujci, kar ugotavljamo pri preiskovanju kaznivih dejanj (prijeti osumljenci), z identifikacijami storilcev na podlagi prepoznav in uporabo posebnih metod.

Delno je na povečanje števila kaznivih dejanj vplivala tudi sprememba materialne kazenske zakonodaje in vse večje zavedanje oškodovancev za prijavljanje kaznivih dejanj.

Zaradi utemeljenega suma storitve kaznivega dejanja smo v letu 2008 vložili 2.714 kazenskih ovadb (2.561), kar je za 6,0 % več kot v enakem obdobju lani. Napisali smo 1.189 (1.175) poročil v dopolnitev kazenskih ovadb.

Na področju splošne kriminalitete je bilo obravnavanih več kaznivih dejanj kot v enakem obdobju lani. Na tem področju prevladujejo premoženjska kazniva dejanja, med katerimi so se povečale tatvine za 11,2 %, velike tatvine za 13,8 % ter zatajitve za 25,8 %. Zmanjšalo pa se je število kaznivih dejanj poškodovanja tuje stvari, tatvin motornih vozil in požigov. Obravnavali smo za 21,7 % manj kaznivih dejanj zoper življenje in telo. V upadu so kazniva dejanja hude telesne poškodbe in lahke telesne poškodbe. V tem obdobju smo obravnavali eno kaznivo dejanje uboja.

Na področju kaznivih dejanj zoper spolno nedotakljivost smo obravnavali 13 (35) kaznivih dejanj, od tega 4 (6) kazniva dejanja spolnega nasilja ter 4 (1) kazniva dejanja kršitve spolne nedotakljivosti z zlorabo položaja. Drugih oblik kaznivih dejanj je precej manj v primerjavi z letom 2007. Pri odkrivanju teh dejanj smo zelo dobro sodelovali s centri za socialno delo, varno hišo in raznimi nevladnimi organizacijami za boj proti nasilju.

Na področju avtomobilske kriminalitete smo obravnavali 10 (11) tatvin motornega vozila, do razkritja in prijete hudodelske združbe smo obravnavali 5 tatvin motornih vozil (dvosledna vozila), ki so bila tudi preiskana. Hudodelska združba je kazniva dejanja izvrševala na območju več policijskih uprav. Policisti PMP Metlika so odkrili in zasegli 10 vozil, 11 motornih vozil pa je bilo z operativnim delom odkritih v notranjosti.

¹ V oklepaju so podatki za leto za leto 2007.

Na področju mladoletniške kriminalitete je bilo obravnavanih 182 (198) kaznivih dejanj. V strukturi kaznivih dejanj mladoletniške kriminalitete prevladujejo predvsem kazniva dejanja tatvine in velike tatvine.

Na področju gospodarske kriminalitete je obseg obravnavanih kaznivih dejanj v primerjavi z letom 2007 večji za 11,9 %, obravnavanih je bilo 197 kaznivih dejanj (176), kar je predvsem posledica povečanja števila kaznivih dejanj oduševanja, poslovnih goljufij, poneverbe in neupravičene uporabe tujega premoženja, izdaje nekritega čeka in zlorabe bančne ali kreditne kartice, davčnih zatajitev, napada na informacijski sistem in drugih kaznivih dejanj s področja gospodarske kriminalitete. Premoženjska škoda je znašala 1.024.200 (1.458.800) evrov in je manjša za 29,8 %.

Pri preiskovanju kaznivih dejanj smo sodelovali z Davčnim uradom Novo mesto, še zlasti v zvezi s kaznivimi dejanji davčnih zatajitev in goljufij pri vračilu DDV. Prav tako smo pri preverjanju sumov kaznivih dejanj sodelovali z Računskim sodiščem Republike Slovenije, Službo za nadzor proračuna pri Ministrstvu za finance, Sektorjem za upravno inšpekcijo pri Ministrstvu za javno upravo, Inšpektoratom RS za okolje in prostor ter carino.

Na področju organizirane kriminalitete smo v letu 2008 obravnavali 8 (15) kaznivih dejanj, ki ustrezajo Europolovim kriterijem.

Policija je v letu 2008 obravnavala 51 (69) kaznivih dejanj neupravičene proizvodnje in prometa s prepovedanimi drogami, nedovoljenimi snovmi v športu in predhodnimi sestavinami za izdelavo prepovedanih drog ter 14 (6) kaznivih dejanj omogočanja uživanja prepovedanih drog ali nedovoljenih snovi v športu. V dveh (8) primerih smo v letu 2008 obravnavali kaznivo dejanje po členu 186 KZ-1 z elementi organizirane kriminalitete. Količina zasežene prepovedane droge je v primerjavi z letom 2007 v porastu. V tem obdobju je bilo na mednarodnem mejnem prehodu v Metliki zaseženo 16.230,1 g prepovedane droge – heroina.

V letu 2008 smo zasegli 181 (1) bomb in 1.925 (0) kosov minskoeksplozivnih sredstev.

Obravnavali smo 67 (72) kaznivih dejanj ponarejanja denarja po členu 243 KZ-1 in 16 (20) izsiljevanj. Izstopa kaznivo dejanje izsiljevanja, ki je imelo elemente organizirane kriminalitete.

Med odmevnejšimi zadevami smo obravnavali tudi kaznivo dejanje spravljanje v suženjsko razmerje.

2.1.2 Vzdrževanje javnega reda in zagotavljanje splošne varnosti ljudi in premoženja

Temeljni poudarki so bili na zagotavljanju takojšnje in učinkovite intervencije na javnih krajih in zasebnih prostorih. Poskušali smo v največji meri vzpostaviti in ohraniti varnost, še posebej pri kršitvah v zasebnih prostorih, kjer smo izvajali ukrepe za zmanjšanje družinskega nasilja in varnost žrtve.

Poleg zagotavljanja varnosti na javnih prireditvah smo izvedli še vrsto represivnih in preventivnih ukrepov na območjih z večletno skupnostjo. S temi ukrepi smo tudi zmanjšali nezadovoljstvo in povečali občutek varnosti tamkajšnjih prebivalcev.

Sodelovali smo s posamezniki in različnimi organi, uspešno smo zavarovali več pomembnih javnih prireditev (Rock Otočec, Vinska vigred, Jurjevanje) in športnih prireditev, na katerih ni bilo kršitev javnega reda in miru.

Kršitve javnega reda in miru so bile v letu 2008 v porastu za 7,3 %, vendar pa s petletno primerjavo kršitev ugotavljamo, da je stanje na tem področju stabilno in obvladljivo in da je

gibanje števila kršitev primerljiv s predhodnimi obdobji. Odmevnejših varnostnih pojavov ali dogodkov ni bilo. Obravnavana je bila le 1 (1) množična kršitev.

Pri kršitvah v zasebnih prostorih oz. preprečevanju družinskega nasilja smo evidentirali za 18,4 % več kršitev v zasebnih prostorih.

Izrekli smo 38 (27) prepovedi približevanja določeni osebi oz. kraju in s tem ukrepom tudi zaščitili žrtev.

Več je bilo obravnavanih dogodkov 102 (86), predvsem samomorov, požarov in delovnih nezdod. Organizirali smo 3 iskalne akcije za pogrešane osebe; v eni je bila oseba najdena, v dveh pa so bile osebe izsledene na drugih naslovih.

2.1.3 Zagotavljanje varnosti cestnega prometa

Policisti so obravnavali 39.776 (45.123) kršitev cestnoprometnih predpisov. Skupno število ugotovljenih kršitev je sicer v upadu za 11,8 %, se je pa bistveno povečalo število ugotovljenih najhujših kršitev cestnoprometnih predpisov.

Obravnavanih je bilo 992 (1.477) prometnih nesreč, v katerih je umrlo 15 (19) oseb, hudo telesno poškodovanih jih je bilo 64 (74), lahko telesno poškodovanih pa 504 (737). Posledice prometnih nesreč so tudi glede na petletno povprečje manjše, kar je dober pokazatelj stanja varnosti.

Najpogostejši vzroki prometnih nesreč so bili neprilagojena hitrost, nepravilna stran oziroma smer vožnje, nepravilen premik z vozilom in neupoštevanje pravil o prednosti. Ugoden je podatek, da je neprilagojena hitrost, kot vzrok prometnih nesreč, v upadu za kar 38,1 %.

Policisti so odredili 42.330 (34.407) preizkusov z alkotestom, kar je več za 23,0 %. Odrejenih je bilo 89 (89) strokovnih pregledov zaradi alkohola in 76 (85) strokovnih pregledov zaradi suma vožnje pod vplivom prepovedanih drog. Skupno je bilo pridržanih 583 oseb, od tega 559 oseb po členu ZVCP-1E.

Izvedene so bile tudi posebne oblike nadzorov, kot je nadzor potniškega prometa, prevoza otrok na smučišča, nepravilnega parkiranja na prostorih za invalide ter nadzor, povezan z varstvom šolskih otrok.

Policija je sodelovala v postopkih odločanja v upravnih enotah pri izdajanju odločb organizatorjem športnih prireditev, opravila pa je tudi ogled in določila oblike varovanja.

Veliko dejavnosti je bilo izvedenih tudi za zagotavljanje varnosti cestnega prometa v bližini gradbišč avtoceste in nalog v času zimske službe.

2.1.4 Nadzor državne meje in izvajanje predpisov o tujcih

Na območju PU Novo mesto smo v letu 2008 dosledno izvajali varovanje državne meje v skladu s schengenskim pravnim redom, kamor spadajo tudi naloge iz Usmeritev za delo policije na področju nadzora državne meje ter odkrivanja in preprečevanja ilegalnih migracij v letu 2008. Na podlagi spremljanja varnostne problematike smo načrtovali in izvedli več poostrenih nadzorov državne meje ter uporabe ponarejenih in prenašenih listin za prestop državne meje. Pri tem so policisti uporabljali vso razpoložljivo tehnično opremo.

V skladu s Protokolom o izvajanju mešanega patroljiranja ob državni meji med Republiko Slovenijo in Republiko Hrvaško smo izvajali mešano patroljiranje, in sicer s PU Reka, Karlovac in Zagreb.

Število potnikov, ki so prestopili državno mejo na mejnih prehodih, se je v primerjavi z letom 2007 zmanjšalo za 0,5 %, in sicer s 3.156.000 na 3.141.381 potnikov. Na mejnih prehodih je bilo zavrženih 647 (287) tujcev, ki niso izpolnjevali zakonskih pogojev za vstop v državo. Največ je bilo zavrženih državljanov Republike Hrvaške, in sicer 512 (192), ki ob vstopu v državo niso posedovali predpisanega kartončka za prestop državne meje z osebno izkaznico. Policisti so na mejnih prehodih obravnavali 9 (9) zlorab listin in zasegli 12 (11) ukradenih motornih vozil.

Obravnavali smo en mejni incident v kraju Kamenica, kjer je pripadnik hrvaške policije na ozemlju Republike Slovenije izvajal policijski postopek zoper državljana Republike Slovenije. V letu 2007 mejnih incidentov nismo obravnavali.

Zaradi kršitve Zakona o tujcih smo obravnavali 241 (214) kršitev, povečalo se je zlasti število ugotovljenih kršitev nezakonitega bivanja tujcev pri nas.

Zaradi nedovoljenega vstopa v državo smo obravnavali 37 (103) oseb. Število ilegalnih prehodov je bilo manjše na območju cele države, k čemur je prispevalo kakovostno varovanje državne meje. Med kršitelji je bilo največ državljanov Hrvaške, in sicer 9, ki so v državo nezakonito vstopili preko prehodne točke Brezovica pri Metliki. Sledijo državljani Srbije in BiH.

Hrvaški varnostni organi so nam na podlagi mednarodnega sporazuma o vračanju vrnili 2 (7) osebi, državljana Slovenije in Irana, ki sta ilegalno vstopila v Republiko Hrvaško. Hrvaškim varnostnim organom smo na podlagi Sporazuma o vračanju oseb vrnili 22 (75) tujcev, ki so v državo vstopili ilegalno. Enajst (15) tujcev je zaprosilo za azil.

Zaradi nedovoljenega bivanja tujcev v državi smo obravnavali 110 (92) oseb in tako povečali število ugotovljenih kršitev za 19,5 %. Največ kršitev je bilo ugotovljenih na izstopu iz države na MPMP Metlika, in sicer med državljani Hrvaške in BiH.

2.1.5 Varovanje določenih oseb in objektov

Policisti PU Novo mesto so sodelovali pri varovanjih vseh večjih dogodkov z udeležbo varovanih oseb.

2.2 DRUGE DEJAVNOSTI

2.2.1 V skupnost usmerjeno policijsko delo

V letu 2008 je bilo izvedenih 822 (598) preventivnih dejavnosti, kar predstavlja 27,3-odstotni porast glede na preteklo leto.

V skupnost usmerjeno policijsko delo je temeljilo na dveh bistvenih sklopih. V prvem je šlo za izvajanje situacijske preventive kot reakcijo na ugotovljene varnostne pojave, v drugem sklopu pa za približevanje policije občanom. Izvedli smo vrsto preventivnih dejavnosti, ki jih je organiziral in koordiniral sektor uniformirane policije policijske uprave. Med pomembnejše preventivne dejavnosti za preprečevanje različnih varnostnih pojavov štejemo nadaljevanje izvajanja projektov: Skupaj za varnost, Mobilnega telefona ne puščajte brez nadzora, ter neprekinjeno izvajanje projektov za preprečevanje tatvin na parkiriščih pred pokopališči, na kopališčih, kot za preprečevanje tatvin koles iz stanovanjskih blokov ter preprečevanje motečih dejavnikov v večetnični skupnosti.

Obsežnejše preventivne dejavnosti so bile izvedene tudi pri zagotavljanju varnosti cestnega prometa. Poudarek je bil na začetku motoristične sezone, kjer so bili kot ciljna skupina opredeljeni motoristični klubi oz. vozniki motornih koles. Z dejavnostjo Policijska izkušnja kot

nasvet in Obiski motoristov so bili večkrat izvedeni teoretični deli in praktični prikazi varne vožnje. Poleg navedenega pa še Hitro je hitro prehitro, ki je bila usmerjena v zmanjševanje povprečnih hitrosti, Medvedek Jaka, Pešci, ter dejavnosti, povezane z vidnostjo in navzočnostjo policistov na stalnih točkah.

2.2.2 Operativno-komunikacijska dejavnost

Na številko 113 je bilo v letu 2008 sprejetih 42.610 (43.758) klicev. Na kraje dogodkov so bile policijske patrulje napotene v 10.336 (9.536) primerih.

Interventni čas je bil 15 minut in 29 sekund (17 minut in 38 sekund).

2.2.3 Forenzična in kriminalističnotehnična dejavnost

Na področju forenzičnih in kriminalističnotehničnih preiskav smo zagotavljali najvišjo stopnjo kakovosti za uspešno in učinkovito omejevanje in preiskovanje kriminalitete. S strokovnim delom pri ogledih smo si prizadevali odkriti, dokumentirati in zavarovati čim več uporabnih sledi in materialnih dokazov.

Z daktiloskopskimi preiskavami smo identificirali več sledi papilarnih črt in sledi obuval ter za identificirane sledi izdelali poročila o kriminalističnotehničnih ugotovitvah. Opravljali smo identifikacijske postopke določenih oseb. Izdelali smo 89 fotografskih albumov za prepoznavo oseb po fotografijah in v 31 primerih pregledali videoposnetke nadzornih kamer ter izdelali fotografije neznanih storilcev kaznivih dejanj. V preiskavo smo prejeli številne ponarejene listine in dokumente ter motorna vozila, za katera je obstajal sum, da so ukradena. Preliminarno smo testirali prepovedane droge, obdelovali zavarovane sledi ter pripravljali sporni in primerjalni material za nadaljnje preiskave v Centru za forenzične preiskave.

2.2.4 Analitska dejavnost

Mesečno smo izdelovali Statistični pregled podatkov s področja kriminalitete, prometne varnosti, mejnih zadev ter javnega reda in miru. Tedensko smo pripravljali pregled nekaterih kaznivih dejanj, njihovo raziskanost, pregled števila ukrepov pri cestnoprometnih kršitvah, števila kazenskih ovadb, ki niso vnesene v KRIM II, deleža preiskavanosti kaznivih dejanj, ki jih je odkrila policija z lastno dejavnostjo. Spremljali smo izvajanje mesečnega in letnega načrta dela. Izdelali smo analize posameznih varnostih dogodkov, analizo logične kontrole, mesečne analize stanja prometne varnosti, analizo dela prekrškovnih organov, analizo pridržanj, privedb, analizo hišnih preiskav.

Policijske enote, sektor kriminalistične policije, sektor uniformirane policije in operativno-komunikacijski center so izdelali več analiz za kritična območja in za najbolj izstopajoča področja dela.

2.2.5 Nadzorna dejavnost

V skladu s Pravili za izvajanje nadzorov v policiji so za nadzor pooblaščen delavci izvedli 1 splošni nadzor, 11 nadzorov nad delom delavcev, 10 strokovnih in 6 ponovnih nadzorov nad delom policijskih enot. Nadzorovana so bila delovna področja: odkrivanje in preiskovanje kriminalitete, zagotavljanje varnosti cestnega prometa, varovanje državne meje in izvajanje predpisov o tujcih, preventivna dejavnost, kriminalistična tehnika, operativno obveščanje in poročanje, pooblastila, informacijsko-telekomunikacijski sistem policije, organizacijske zadeve in finančno-materialno poslovanje.

Na področju zagotavljanja varnosti cestnega prometa in organizacijskih zadev so bili izvedeni tudi ponovni nadzori.

Vodstva enot so bila po končanih nadzorih ustno seznanjena z glavnimi ugotovitvami, v poročilih o opravljenih nadzorih pa so jim bile naložene konkretne naloge za odpravo napak in pomanjkljivosti.

2.2.6 Spremljanje izvajanja policijskih pooblastil in ogrožanja policistov

Uporaba prisilnih sredstev v letu 2008 se je povečala za 20,2 %. V 292 (242) primerih je bilo uporabljenih 464 (386) prisilnih sredstev. V dogodkih, kjer so bila uporabljena prisilna sredstva, sta bili udeleženi 302 (266) osebi. Ugotovljeno je bilo, da je porast uporabe prisilnih sredstev posledica spremenjene zakonodaje na področju varnosti cestnega prometa, ki obligatorno predvideva izvedbo pridržanja zaradi presežene stopnje alkohola pri voznikih. Največkrat so bila uporabljena prisilna sredstva za vklepanje in vezanje zaradi preprečitve bega osebi in napada na pooblaščenca uradno osebo. Neupravičena uporaba prisilnih sredstev ni bila ugotovljena. Od prisilnih sredstev prevladujeta uporaba sredstev za vezanje in vklepanje ter fizična sila.

Pri nadzoru nad zakonitostjo uporabe policijskih pooblastil je bilo ugotovljeno, da so bile spoštovane človekove pravice in svoboščine ter da so bila pooblastila izvedena strokovno in zakonito.

Spremljali smo tudi napade na policiste. V letu 2008 je bilo 27 (19) kaznivih dejanj, v katerih so bili oškodovani delavci policije. V teh kaznivih dejanjih je bilo napadenih 39 (27) policistov.

2.2.7 Reševanje pritožb

Na postopke policistov je bilo v letu 2008 vloženi 45 (52) pritožb. Rešenih jih je bilo 35 (44). Pri vodji organizacijske enote je bilo rešenih 20 (21) pritožb, od tega jih je bilo uspešno rešenih 9 (8). Vodje organizacijskih enot oziroma njihovi pooblaščenca so v 19 (20) pritožbenih postopkih ugotovili, da so policisti ravnali v skladu s predpisi. V 1 (1) primeru je bilo ugotovljeno, da so policisti ravnali v nasprotju s predpisi, kar predstavlja 5,0 % delež glede na vse pritožbe, rešene pri vodji. V 12 (17) primerih so bili pritožbeni postopki v skladu z 12. členom Pravilnika o reševanju pritožb zaključeni predčasno. Na seji senata je bilo obravnavanih 14 (19) pritožb, od tega sta bili 2 (5) utemeljeni. Iz vsebine 3 (6) pritožb so izhajali znaki kaznivega dejanja.

Največ, 25 (28), pritožb se je nanašalo na delo policistov pri zagotavljanju varnosti cestnega prometa. Sledijo pritožbe na delo policistov na področju javnega reda in miru, katerih je bilo 10 (21) ter pritožbe na delo policistov na področju kriminalitete, ki jih je bilo 5 (13).

V pritožbah, obravnavanih pri vodji organizacijske enote, je bilo ugotovljenih 49 (56) pritožbenih razlogov, od tega je bilo pri 47 (52) pritožbenih razlogih ugotovljeno, da so policisti ravnali skladno s predpisi. Na seji senata je bilo obravnavanih 34 (60) pritožbenih razlogov, od tega so bili 4 (15) pritožbeni razlogi utemeljeni. V dveh primerih so bili s policisti opravljeni razgovori.

2.2.8 Notranje preiskave

Prijavljenih in odkritih sumov kaznivih dejanj uradnih oseb policije, ki so bili odstopljeni v obravnavo vrhovnemu državnemu tožilstvu, je bilo 15, osumljenih pa 8 uradnih oseb (osumljenih je bilo več oseb, vendar so bili vneseni kot neznani policisti). Specializiranemu oddelku smo zaradi suma storitve kaznivih dejanj odstopili 10 zadev po tretjem odstavku 147. člena ZKP in jih nismo vnesli v evidenco kaznivih dejanj, ker niso obstajali razlogi za sum, da je uradna oseba policije storila kaznivo dejanje.

2.2.9 Informacijska in telekomunikacijska dejavnost

Informacijska in telekomunikacijska dejavnost je bila usmerjena v zagotavljanje nemotenega delovanja informacijsko-telekomunikacijskega sistema in naprav policije, zagotavljanje obstoječih in uvajanje novih storitev ter izvajanje projektov in drugih nalog, povezanih s članstvom in predsedovanjem v Evropski uniji.

2.2.10 Kadrovske in organizacijske zadeve

V naši upravi je bilo na dan 31. 12. 2008 sistemiziranih 639 (633) delovnih mest, zasedenih pa 550 (571) ali 86,0 % (90,2 %). Od tega je bilo sistemiziranih 509 uniformiranih policistov, zasedenih 428 ali 84,0 %. Sistemiziranih je bilo 63 neuniformiranih policistov in zasedenih 58 ali 92,1 %. Zasedba uslužbencev brez statusa policista je bila 95,5 %.

Sistemizacija se je povečala za 7 delovnih mest glede na isto obdobje leta 2007 predvsem na račun povečane sistemizacije na novoustanovljenih policijskih postajah Dolenjske Toplice in Šentjernej.

2.2.11 Izobraževanje, izpopolnjevanje in usposabljanje

V letu 2008 so bili na rednem študiju v Višji policijski šoli 4 policisti, en v I. in trije v II. letniku. Na natečaj za nadaljnje izobraževanje na Višji policijski šoli, v šolskem letu 2008/2009, objavljen v januarju 2008, se je iz policijskih enot PU Novo mesto javilo 10 kandidatov, za študij je bil izbran eden.

Poleg navedenih je po pogodbi o izobraževanju študiralo ob delu še 8 uslužbencev, od teh jih je diplomiralo 5, eden je odstopil od nadaljnjega študija, dvema je potekla pogodba o izobraževanju. Tako po pogodbi o izobraževanju študirata le 2 policista na rednem študiju na Višji policijski šoli.

V izobraževalni program za policiste je bilo vključenih 31 kandidatov za policiste za varovanje zunanje meje EU, 28 jih je v juniju uspešno zaključilo usposabljanje in so bili sprejeti v delovno razmerje za določen čas. V praktično izobraževanje na območnih policijskih postajah je bilo vključenih 69 policistov za nadzor državne meje, od teh jih je 29 usposabljanje že uspešno končalo.

V izpopolnjevanjih in usposabljanjih, ki sta jih organizirala in izvedla Generalna policijska uprava in PU Novo mesto, je sodelovalo 1070² zaposlenih na PU Novo mesto. Skupnih oblik usposabljanj se je udeležilo 677 zaposlenih, lastnih oblik usposabljanj pa 374. Težišče usposabljanj je bilo na področju kriminalitete, varnosti cestnega prometa in varovanju državne meje in izvajanju predpisov o tujcih.

2.2.12 Finančne zadeve

V okviru dodeljenih finančnih sredstev smo izdelali potrebe po nabavi birotehnične in pisarniške opreme ter opreme delavnic. Dodeljena nam je bila osebna varovalna oprema, posebna tehnična sredstva in pripomočki ter tehnična oprema za nadzor prometa.

V letu 2008 smo prejeli 7 novih vozil (2 intervencijski vozili, 1 motorno kolo, 2 vozili za prevoz oseb, 1 terensko in 1 osebno belo-modro vozilo). 6 vozil smo zaradi dotrajanosti in iztrošenosti vrnili v Avtopark Generalne policijske uprave. V uporabi imamo 157 vozil, od tega je 13 vozil starejših od 10 let.

² V skupno število udeležencev so zajeti tudi tisti, ki so se udeležili usposabljanja za tajne podatke (423) in ki še niso zajeti v statističnih podatkih v ISCIU.

V letu 2008 je bilo izdelanih devet požarnih redov za objekte policijskih enot na območju PU. V decembru smo z Gasilsko reševalnim centrom Novo mesto izvedli požarno vajo v objektu novomeške policije.

2.2.13 Mednarodno sodelovanje

V okviru mednarodnega sodelovanja smo se udeležili šestih srečanj s predstavniki PU Karlovac in Reka. Na srečanjih je bila obravnavana problematika mejnih zadev in nedovoljenih migracij, izvajanje Protokola o mešanem patroljiranju med Republiko Slovenijo in Republiko Hrvaško ter priprave na sodelovanje v času poletne turistične sezone. Vodstvo PU Novo mesto se je udeležilo srečanja predstavnikov obmejnih policijskih uprav, ki je bilo organizirano na PU Reka.

S sosednjimi policijskimi upravami smo mesečno izmenjavali podatke o nedovoljenih migracijah in problematiki vračanja tujcev, sproti pa smo sodelovali ob najavi in predaji prijatih ilegalcev.

2.2.14 Odnosi z javnostmi

Odnosi z javnostmi so bili tudi v letu 2008 dobri. Medijem smo dnevno posredovali sporočila za javnost in jih seznanjali o dogodkih, za katere smo ocenili, da bodo odmevni v javnosti. Število novinarjev in medijev, s katerimi sodelujemo, se je povečalo, s tem pa tudi naše pojavljanje v medijih.

Pri predstavitvi preventivnih vsebin smo se trudili biti aktualni, zato smo teme preventivnih nasvetov prilagajali aktualnim razmeram.

Uredniški odbor, ki na PU deluje že drugo leto, je z lokalnimi mediji usmerjal dejavnosti enot predvsem pri predstavitvah preventivnih nasvetov.

O vsakem pomembnejšem dogodku smo preko intraneta PU obveščali interno javnost, članke in pohvale policistom smo posredovali tudi za objavo na internetu policije.

V tem obdobju smo javnosti predstavili letake in plakate s preventivnimi obvestili, ki smo jih pripravili sami. S plakati in letaki smo opozorili občane na samozaščitno obnašanje in jim svetovali, kako poskrbeti za varnost svojega premoženja. Letaki s preventivno vsebino, ki smo jih redno objavljali tudi na internetu policije, so v javnosti naleteli na zelo pozitiven odmev.

Širšo javnost smo o odmevnejših dogodkih obveščali tudi na tiskovnih konferencah.

V letu 2008 smo v avli PU pripravili 5 likovnih razstav. Na otvoritve so bili vabljeni tudi novinarji, ki so se razstav udeležili in o njih poročali. Ob koncu leta smo pripravili sprejem zaposlenih, ki so se v tem letu upokojili in o njihovih karierah pripravili predstavitveni film.

2.2.15 Dejavnost specializiranih policijskih enot

V letu 2008 je bila posebna policijska enota PU sklicana v 18 primerih (11), in sicer 12-krat za pomoč drugim PU, 6-krat pa za delo na območju naše PU. Enota je bila sklicana 11-krat zaradi varovanja športnih prireditev oziroma spremstva navijačev (EURO 2008, mednarodne nogometne tekme, košarkarske tekme v ligi NLB itd.), 4-krat zaradi varovanja protestnih shodov (protest proti priznanju Kosova, protest EUR-sindikatoev, protestni shod na Dragonji) ter po 1-krat zaradi izvedbe hišne preiskave, iskalne akcije (nesreča pri HE Blanca) in varovanja oseb (srečanje EU-ZDA). Vse naloge so bile opravljene strokovno in zakonito, prisilna sredstva niso bila uporabljena.

Policisti enote vodnikov službenih psov so največ nalog opravili v opazovalni službi in pri varovanju večjih javnih prireditev. Vodniki s psi so pomagali tudi pri varovanju postopkov policistov, predvsem pri izvajanju hišnih preiskav in poostrenem nadzoru nedovoljenih migracij ob mejnih prehodih z Republiko Hrvaško ter v notranjosti države.

Vodniki službenih psov so bili razporejeni tudi v opazovalno službo na varnostno obremenjenih območjih v mestu (avtobusna in železniška postaja, okolica trgovskega centra TUŠ in bolnišnic, zdravstvenega doma). Organizirali smo tudi opazovalno službo v okolici večjih parkirnih prostorov in okolici srednjih šol (vlomi v vozila in preprodaja prepovedanih drog). Občasno smo v sklopu rednih mesečnih skupnih vaj te izvedli na območjih z večletnično skupnostjo ter tako zagotovili transparentnost dela in splošno varnost.

V letu 2008 so vodniki trikrat uporabili psa kot prisilno sredstvo, večkrat pa pri iskanju storilcev prekrškov ali kaznivih dejanj ali predmetov, ki izhajajo iz kaznivih dejanj.

mag. Anton Olaj

DIREKTOR UPRAVE
POLICIJSKI SVETNIK

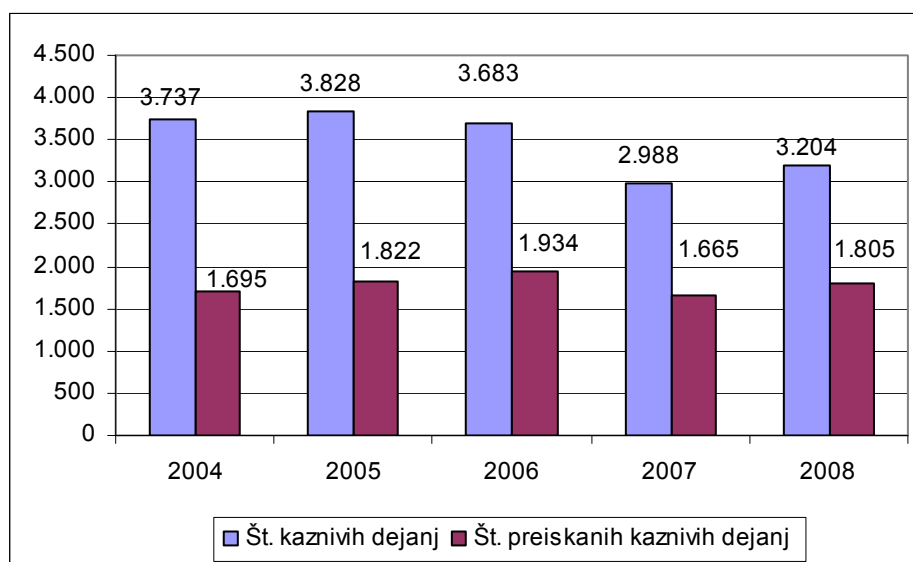
PRILOGA : STATISTIČNI PODATKI

PREPREČEVANJE, ODKRIVANJE IN PREISKOVANJE KRIMINALITETE

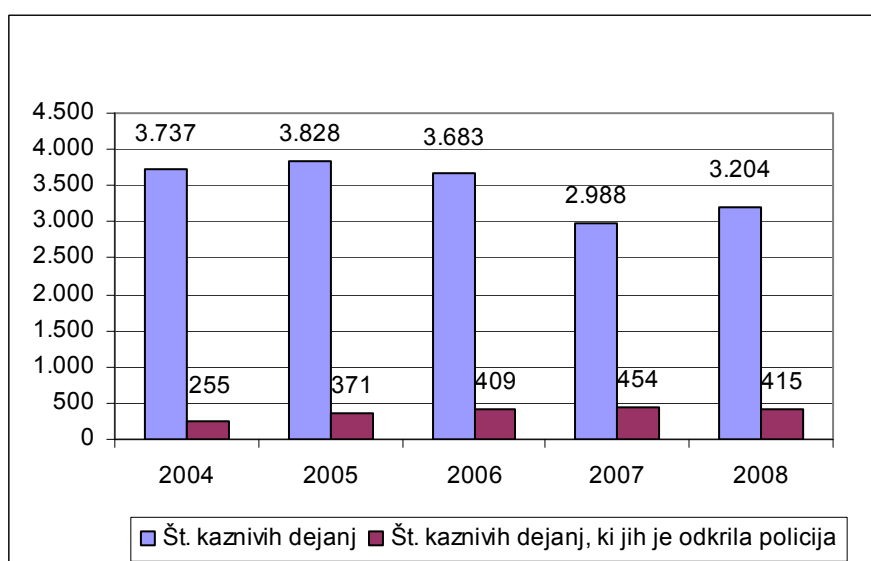
Kazniva dejanja, za katera je policija vložila kazensko ovadbo ali poročilo v dopolnitev kazenske ovadbe

	2004	2005	2006	2007	2008
Št. kaznivih dejanj	3.737	3.828	3.683	2.988	3.204
Št. preiskanih kaznivih dejanj	1.695	1.822	1.934	1.665	1.805
Delež preiskanih kaznivih dejanj (v %)	45,4	47,6	52,5	55,7	56,3
Št. kaznivih dejanj, ki jih je odkrila policija	255	371	409	454	415
Delež kaznivih dejanj, ki jih je odkrila policija (v %)	6,8	9,7	11,1	15,2	13,0

Preiskana kazniva dejanja



Kazniva dejanja, ki jih je preiskala policija



Kazniva dejanja po enotah

Enota	Št. kaznivih dejanj		Porast/ upad (v %)	Št. preiskanih kaznivih dejanj		Delež preiskanih kaznivih dejanj (v %)		Št. kaznivih dejanj, ki jih je odkrila policija		Delež kaznivih dejanj, ki jih je odkrila policija (v %)	
	2007	2008		2007	2008	2007	2008	2007	2008	2007	2008
PMP Metlika	13	11	...	13	11	100,0	100,0	13	10	100,0	90,9
PP Šentjernej	230	182	-20,9	143	113	62,2	62,1	18	13	7,8	7,1
PP Dol. Topl.	294	274	-6,8	160	159	54,4	58,0	13	19	4,4	6,9
PP Črnomelj	390	504	29,2	268	320	68,7	63,5	57	51	14,6	10,1
PP Metlika	197	192	-2,5	131	149	66,5	77,6	71	79	36,0	41,1
PP Novo m.	1.251	1.445	15,5	494	619	39,5	42,8	103	84	8,2	5,8
PP Trebnje	412	406	-1,5	270	264	65,5	65,0	91	84	22,1	20,7
SKP	200	190	-5,0	186	170	93,0	89,5	88	75	44,0	39,5
Služba direkt.	1	-	...	-	-	0,0	...	-	-
Skupaj	2.988	3.204	7,2	1.665	1.805	55,7	56,3	454	415	15,2	13,0

Struktura ovadenih oseb*

	2007		2008		Porast/upad (v %)
	Število oseb	Delež (v %)	Število oseb	Delež (v %)	
Spol – skupaj	1.085	100,0	1.139	100,0	5,0
moški	940	86,6	928	81,5	-1,3
ženski	145	13,4	211	18,5	45,5
Starost – skupaj	1.085	100,0	1.139	100,0	5,0
14 do 17 let	86	7,9	108	9,5	25,6
18 do 20 let	99	9,1	83	7,3	-16,2
21 do 30 let	291	26,8	308	27,0	5,8
31 do 40 let	227	20,9	245	21,5	7,9
41 do 50 let	193	17,8	219	19,2	13,5
51 let in več	189	17,4	176	15,5	-6,9
neznano	-	...	-
Državljanstvo – skupaj	1.085	100,0	1.139	100,0	5,0
Slovenija	1.009	93,0	1.059	93,0	5,0
Srbija	9	0,8	9	0,8	0,0
Bosna in Hercegovina	31	2,9	20	1,8	-35,5
Hrvaška	14	1,3	17	1,5	...
Makedonija	2	0,2	6	0,5	...
druge države	20	1,8	28	2,5	...
Pravne osebe - skupaj	31	100,0	28	100,0	-9,7

Vrste kriminalitete

Vrsta kriminalitete	2004	2005	2006	2007	2008
Celotna	3.737	3.828	3.683	2.988	3.204
Splošna	3.529	3.575	3.451	2.812	3.007
Gospodarska	208	253	232	176	197
Organizirana	25	23	24	15	8
Mladolletniška	212	254	198	198	182

Kazniva dejanja zoper življenje in telo

Vrsta kaznivega dejanja	Število kaznivih dej.		Porast/ upad (v %)	Št. preiskanih k. d.		Delež preiskanih kaznivih d. (v %)	
	2007	2008		2007	2008	2007	2008
Umor - skupaj	2	1	...	2	1	100,0	100,0
dokončan	-	1	...	-	1	...	100,0
poskus	2	-	...	2	-	100,0	...
Posebno huda telesna poškodba	1	1	0,0	1	1	100,0	100,0
Huda telesna poškodba	20	9	...	20	8	100,0	88,9
Lahka telesna poškodba	145	124	-14,5	144	120	99,3	96,8
Druga kd zoper življenje in telo	12	6	...	12	6	100,0	100,0
Skupaj	180	141	-21,7	179	136	99,4	96,5

Kazniva dejanja zoper spolno nedotakljivost

Vrsta kaznivega dejanja	Število kaznivih dej.		Porast/ upad (v %)	Št. preiskanih kaznivih dejanj		Delež preiskanih k. d. (v %)	
	2007	2008		2007	2008	2007	2008
Posilstvo - skupaj	9	2	...	9	2	100,0	100,0
dokončano	8	1	...	8	1	100,0	100,0
poskus	1	1	0,0	1	1	100,0	100,0
Spolno nasilje	6	4	...	6	4	100,0	100,0
Kršitev sp. ned. z zlorabo položaja	1	4	...	1	4	100,0	100,0
Sp. napad na os., ml. od 15 let	14	2	...	14	2	100,0	100,0
Druga k. d. zoper sp. ned.	5	1	...	5	1	100,0	100,0
Skupaj	35	13	-62,9	35	13	100,0	100,0

*Kazniva dejanja zoper premoženje**

Vrsta kaznivega dejanja	Št. kaznivih dejanj		Porast/ upad (v %)	Št. preiskanih kaznivih dejanj		Delež preiskanih kaznivih dejanj (v %)	
	2007	2008		2007	2008	2007	2008
Poškodovanje tuje stvari	169	161	-4,7	88	81	52,1	50,3
Tatvina - skupaj**	1.481	1.647	11,2	416	479	28,1	29,1
vlom	508	578	13,8	102	97	20,1	16,8
drzna tatvina	8	24	...	4	22	50,0	91,7
tatvina motornega vozila	11	10	...	3	5	27,3	50,0
druge tatvine	954	1.035	8,5	307	355	32,2	34,3
Rop	12	28	...	9	13	75,0	46,4
Roparska tatvina	6	7	...	5	4	83,3	57,1
Zatajitev	62	78	25,8	24	52	38,7	66,7
Klasična goljufija	117	167	42,7	112	162	95,7	97,0
Požig	6	4	...	1	2	16,7	50,0
Druga kazniva dejanja	52	60	15,4	46	55	88,5	91,7
Skupaj	1.905	2.152	13,0	701	848	36,8	39,4

* Kazniva dejanja zoper premoženje, brez istovrstnih kaznivih dejanj gospodarske kriminalitete.

** Kazniva dejanja po 211. in 212. čl. Kazenskega zakonika.

Kazniva dejanja mladoletnikov

Vrsta kaznivega dejanja	2007	2008
Umor	-	-
Lahka telesna poškodba	13	14
Huda telesna poškodba	4	-
Posilstvo	-	-
Spolno nasilje	-	1
Spolni napad na osebo, mlajšo od 15 let	3	2
Prikazovanje in izdelava pornografskega gradiva	-	-
Neupravičena proizvodnja in promet s prepoved. drogami „nedovoljenimi snovmi v športu in predhodnimi sestavinami za izdelavo prepov. drog	7	2
Omogočanje uživanja prepovedanih drog ali nedovoljenimi snovmi v športu	-	1
Tatvina	86	74
Velika tatvina	25	30
Rop	4	5
Goljufija	-	-
Izsiljevanje	6	1
Druga k. d. mladoletnikov	50	52
Skupaj	198	182

Kazniva dejanja gospodarske kriminalitete

Vrsta kaznivega dejanja	Število k. d.		Porast/ upad (v %)	Škoda (V 1.000 EUR)		Porast/ upad (v %)
	2007	2008		2007	2008	
Goljufija	59	39	-33,9	281,3	141,9	-49,5
Oderuštvo	1	5	...	-	-	-
Lažni stečaj	-	-	...	-	-	-
Povz. stečaja z nevestnim gospodarjenjem	-	-	...	-	-	-
Poslovna goljufija	29	52	79,3	411,7	120,6	-70,7
Ponareditev ali uničenje poslovnih listin	24	7	...	-	-	-
Zloraba položaja ali pravic	13	9	...	617,5	211,5	-65,7
Poneverba	1	8	...	2,4	15,7	543,4
Pranje denarja	-	-	...	-	-	-
Izdaja nekritega čeka in zloraba kartice	2	16	...	1,6	8,1	422,1
Zatajitev finančnih obveznosti	1	3	...	39,3	32,1	-18,4
Druga k.d. gospodarske kriminalitete*	46	58	26,1	104,9	494,2	371,0
Skupaj	176	197	11,9	1.458,8	1.024,2	-29,8

Kazniva dejanja organizirane kriminalitete

Vrsta kaznivega dejanja	Št. kaznivih dejanj	
	2007	2008
Prepovedano prehajanje meje ali ozemlja države	3	2
Ponarejanje denarja	-	1
Nepravilna proizvodnja in promet s prepovedanimi drogami ,nedovoljenimi snovmi v športu in predhodnimi sestavinami za izdelavo prepovedanih drog	8	2
Omogočanje uživanja prepovedanih drog ali nedovoljenimi snovmi v športu	-	-
Velika tatvina	3	-
Goljufija	-	-
Izsiljevanje	1	3
Druga kazniva dejanja	-	-
Skupaj	15	8

Druge oblike kriminalitete

Vrsta kaznivega dejanja		Število k. d.		Porast/ upad (v %)	Št. ovadenih osumljencev		Porast/ upad (v %)
		2007	2008		2007	2008	
Računalniška kriminaliteta	neupravičen vstop v informacijski sistem	-	-	...	-	-	...
	vdor v informacijski Sistem	-	-	...	-	-	...
	napad na informacijski sistem	-	2	...	-	2	...
	Skupaj	-	2	...	-	2	...
Zloraba prepovedanih drog	neupravičena proizvodnja in promet s prepoved. drogami, ned. snovmi v športu in predhodnimi sestavinami za izdelavo prepovedanih drog	69	51	-26,1	78	57	-26,9
	omogočanje uživanja prepovedanih drog ali nedovoljenimi snovmi v športu	6	14	...	7	14	...
	Skupaj	75	65	-13,3	85	71	-16,5
Nedovoljena proizvodnja in promet orožja ali eksplozivov		30	14	...	30	14	...
Prepovedano prehajanje meje ali ozemlja države		6	3	...	7	7	0,0
Ponarejanje denarja		80	59	-26,3	4	2	...
Zloraba prostitucije in trgovina z ljudmi	zloraba prostitucije	2	-	...	4	-	...
	spravljanje v suženjsko razmerje	-	1	...	-	2	...
	trgovina z ljudmi	-	-	...	-	-	...
	Skupaj	2	1	-50,0	4	2	-50,0
Korupcijska kazniva dejanja	dajanje podkupnine	1	-	...	1	-	...
	sprejemanje daril za nezakonito posredovanje	-	1	...	-	1	...
	Skupaj	1	1	0,0	1	1	0,0
Tihotapstvo							
Druge oblike ogrožanja varnosti	Izsiljevanje	20	16	...	21	27	...
	ogrožanje varnosti	241	255	5,8	264	275	4,2
	povzročitev splošne nevarnosti	25	8	...	20	8	...
	Ugrabitev	2	-	...	2	-	...
	protipraven odvzem prostosti	5	2	...	7	6	...
	Skupaj	293	281	-4,1	314	316	0,6

Zasežene prepovedane droge

Vrsta zasežene prepovedane droge	Merska enota	2007	2008	Porast/upad (v %)
Amfetamin	(g)	3,3	660,8	...
	(tbl)	2,5	-	...
Benzodiazepini	(ml)	-	-	...
	(tbl)	35,0	659,0	...
Ekstazi	(g)	-	-	...
	(tbl)	2,0	12,0	...
Heroin	(g)	126,7	16.321,0	...
	(ml)	-	-	...
Kokain	(g)	26,1	1,6	...
Konoplja - rastlina	(g)	-	-	...
	(kos)	169,0	1.750,5	...
Konoplja - rastlina (marihuana)	(g)	15.238,3	4.731,7	-68,9
Konoplja - smola (hašiš)	(g)	0,7	22,5	...
Metamfetamin	(g)	-	-	...
	(tbl)	-	-	...
Metadon	(g)	-	-	...
	(ml)	39,0	112,0	187,2
	(tbl)	-	-	...

Preiskovalna dejanja in drugi ukrepi pri preiskovanju kaznivih dejanj

	2007	2008	Porast/upad (v %)
Št. ogledov kraja kaznivega dejanja	1.074	870	-19,0
Št. hišnih preiskav	149	99	-33,6
Št. osebnih preiskav	3	5	...
Št. zasegov predmetov	836	1.013	21,2
Št. policijskih zaslišanj	33	22	-33,3

VZDRŽEVANJE JAVNEGA REDA IN ZAGOTAVLJANJE SPLOŠNE VARNOSTI LJUDI IN PREMOŽENJA

Kršitve predpisov o javnem redu*

	2004	2005	2006	2007	2008
Kršitve zakonov o JRM*	1.977	1.647	1.604	1.531	1.643
Kršitve drugih predpisov*	856	837	754	765	762
Skupaj	2.833	2.547	2.358	2.296	2.405

Prikazane so kršitve zakona o prekrških zoper javni red in mir (ZJRM) in zakona o varstvu javnega reda in miru (ZJRM-1), ki je začel veljati 21. 7. 2006.

** Kršitve zakonodaje s področja cestnega prometa niso vključene

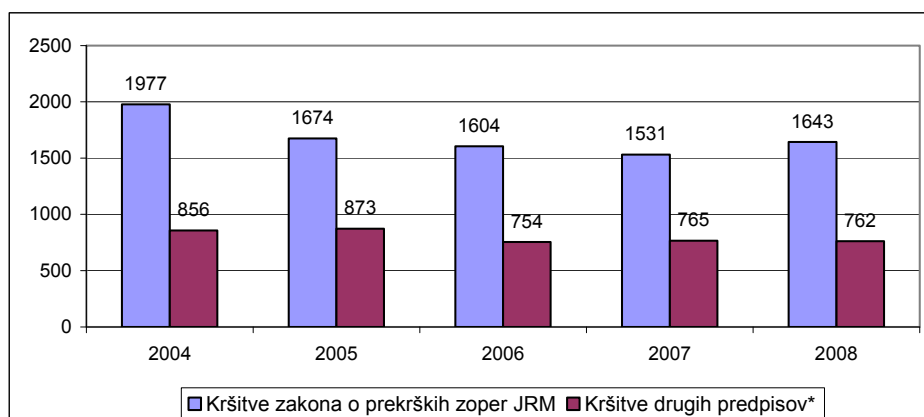
Kršitve predpisov o javnem redu po enotah

Enota	Kršitve zakonov o varstvu JRM*			Kršitve drugih predpisov**			Skupaj		
	2007	2008	Porast/ upad (v %)	2007	2008	Porast/ upad (v %)	2007	2008	Porast/ upad (v %)
PMP Metlika	1	2	...	179	261	45,8	180	263	46,1
PP Šentjernej	118	164	39,0	46	46	0,0	164	210	28,0
PP Dolenjske Toplice	69	69	0,0	29	19	-34,5	98	88	-10,2
PP Črnomelj	480	381	-20,6	205	139	-32,2	685	520	-24,1
PP Metlika	195	206	5,6	135	113	-16,3	330	319	-3,3
PP Novo mesto	469	613	30,7	93	114	22,6	562	727	29,4
PP Trebnje	134	148	10,4	62	59	-4,8	196	207	5,6
PPP Novo mesto	20	47	135,0	5	5	0,0	25	52	108,0
SUP	45	13	-71,1	9	2	...	54	15	-72,2
SKP	-	-	...	2	4	...	2	4	100,0
Služba direktorja	-	-	...	-	-	...	-	-	...
Skupaj	1.531	1.643	7,3	765	762	-0,4	2.296	2.405	4,7

* Prikazane so kršitve zakona o prekrških zoper javni red in mir (ZJRM) in zakon o varstvu javnega reda in miru (ZJRM-1), ki je začel veljati 21. 7. 2006.

** Kršitve zakonodaje s področja cestnega prometa niso vključene.

Kršitve predpisov o javnem redu



* Prikazane so kršitve zakona o prekrških zoper javni red in mir (ZJRM) in zakona o varstvu javnega reda in miru (ZJRM-1), ki je začel veljati 21. 7. 2006.

Struktura kršiteljev predpisov o javnem redu

	2007	2008	Porast/upad (v %)
Spol			
Moški	1.499	1.504	0,3
Ženski	229	279	21,8
neznano*	411	434	5,6
Starost			
14 do 17 let	122	126	3,3
18 do 24 let	513	429	-16,4
25 do 34 let	417	441	5,8
35 do 44 let	314	315	0,3
45 do 54 let	222	288	29,7
55 do 64 let	87	106	21,8
65 let in več	53	77	45,3
neznano*	411	435	5,8
Državljanstvo			
Slovensko	1.483	1.544	4,1
Tuje	245	239	-2,4
neznano*	411	434	5,6
Pravne osebe	10	6	...

* Novi zakon o prekrških (ZP-1) od 1. 1. 2005 ne dovoljuje več evidentiranja osebnih podatkov o opozorjenih osebah.

*Kršitve zakonov o varstvu javnega reda in miru**

Kršitve	2007	2008	Porast/upad (v %)
Izzivanje ali spodbujanje k pretepu (6/1 ZJRM-1)	190	238	25,3
Prepiranje, vpitje ali nedostojno vedenje (7/1 ZJRM-1)	343	275	-19,8
Nedostojno vedenje do uradne osebe (7/2 ZJRM-1)	207	201	-2,9
Nasilje v družini (6/4 ZJRM-1 v povezavi s 6/1, 6/2 in 6/3 ZJRM-1)	287	366	27,5
Motenje nočnega miru s hrupom (8/1 ZJRM-1)	19	29	...
Povzročanje hrupa z akustičnimi aparati (8/2 ZJRM-1)	64	63	-1,6
Neupoštevanje odredbe uradne osebe (22/1 ZJRM-1)	44	58	31,8
Prenočevanje na javnih krajih (10 ZJRM-1)	9	9	0,0
Druge kršitve (ZJRM in ZJRM-1)	368	404	9,8
Skupaj	1.531	1.643	7,3

* Prikazane so kršitve zakona o prekrških zoper javni red in mir (ZJRM) in zakona o varstvu javnega reda in miru (ZJRM-1), ki je začel veljati 21. 7. 2006.

Kršitve drugih predpisov o javnem redu

Predpisi	2007	2008	Porast/upad (v %)
Zakon o tujcih	214	241	12,6
Zakon o nadzoru državne meje	44	59	34,1
Zakon o proizvodnji in prometu s prepovedanimi drogami	190	139	-26,8
Zakon o osebni izkaznici	23	20	...
Zakon o prijavi prebivališča	23	38	65,2
Zakon o zaščiti živali	26	26	0,0
Zakon o orožju	69	67	-2,9
Zakon o javnih zbiranjih	59	65	10,2
Zakon o omejevanju porabe alkohola	28	43	53,6
Zakon o zasebnem varovanju	1	-	...
Zakon o osebnem imenu	3	9	...
Drugi predpisi	85	55	-35,3
Skupaj	765	762	-0,4

Zaseženo in najdeno orožje

Vrsta orožja		Zaseženo orožje*		Najdeno orožje	
		2007	2008	2007	2008
Plinsko orožje	kos	1	1	-	-
Hladno orožje	kos	28	30	-	-
Lovsko orožje	kos	24	11	3	-
Zračno orožje	kos	2	2	-	-
Pištola	kos	17	15	2	11
Puška	kos	17	13	2	14
Drugo orožje	kos	-	1	-	-
Del orožja	kos	32	34	1	4
Bomba	kos	1	181	10	-
Ostro strelivo	kos	2.132	3.308	205	296
Lovsko strelivo	kos	175	128	38	-
Plinsko strelivo	kos	-	50	4	-
Manevrski naboji	kos	15	134	-	-
Eksplziv	g	4	-	-	-
Vžigalnik	kos	26	14	-	-
Vžigalna vrstica	m	10	3	-	-
Minsko-eksplozivno sredstvo	kos	-	1.925	8	-

*Število zaseženih kosov orožja zaradi kaznivih dejanj ali prekrška.

Kršitve javnega reda in postopki policije po zakonu o prekrških

Postopki	Kršitve zakonov o varstvu javnega reda in miru*		Kršitve zakona o tujcih		Kršitve zakona o nadzoru državne meje		Kršitve drugih predpisov o javnem redu**		Skupaj		
	2007	2008	2007	2008	2007	2008	2007	2008	2007	2008	porast /upad (v %)
Opozorilo	213	204	32	80	30	40	160	133	435	457	5,1
Plačilni nalog	469	425	134	124	2	6	71	81	676	636	-5,9
Posebni plačilni nalog***	564	757	38	29	5	3	5	12	612	801	30,9
Odločba v hitrem postopku	73	123	3	-	1	-	223	216	300	339	13,0
Obdolžilni predlog	212	134	7	8	6	10	48	20	273	172	-37,0
Predlog drug. prekršk. organu	-	-	-	-	-	-	126	121	126	121	-4,0

* Prikazane so kršitve zakona o prekrških zoper javni red in mir (ZJRM) in zakona o varstvu javnega reda in miru ZJRM-1, ki je začel veljati 21. 7. 2006.

** Kršitve zakonodaje s področja cestnega prometa niso vključene.

*** Posebni plačilni nalog je bil uveden z zakonom o spremembah in dopolnitvah zakona o prekrških (ZP-1D), ki je začel veljati 10. 11. 2006.

Kršitve zakonodaje in vložena pravna sredstva v hitrem postopku in podani predlogi za uklonilni zapor po zakonu o prekrških

Pravno sredstvo in predlog za uklonilni zapor	Kršitve zakonov o varstvu javnem redu in miru*		Kršitve zakona o tujcih		Kršitve zakona o nadzoru državne meje		Kršitve drugih predpisov o javnem redu**		Skupaj		
	2007	2008	2007	2008	2007	2008	2007	2008	2007	2008	porast /upad (v %)
Zahteva za sodno varstvo zaradi izdanega plačilnega naloga	52	49	1	4	-	1	8	13	61	67	9,8
Zahteva za sodno varstvo zaradi odločbe v hitrem postopku	66	39	-	-	-	-	14	13	80	52	-35,0
Ugovor zaradi izdanega posebnega plačilnega naloga***	140	148	-	1	1	1	-	3	141	153	8,5
Predlog za uklonilni zapor	40	10	-	-	-	-	11	65	51	75	47,1

* Prikazane so kršitve zakona o prekrških zoper javni red in mir (ZJRM) in zakona o varstvu javnega reda in miru (ZJRM-1), ki je začel veljati 21. 7. 2006.

** Kršitve zakonodaje s področja cestnega prometa niso vključene.

*** Ugovor zaradi izdanega posebnega plačilnega naloga je bil uveden z zakonom o spremembah in dopolnitvah zakona o prekrških (ZP-1D), ki je začel veljati 10. 11. 2006.

Ukrepi policistov zaradi prekrškov

Vrsta ukrepa	2007	2008
Pridržane osebe*		
do 48 ur (43/2 čl. ZPol)**	43	19
do 24 ur (43/1 čl. ZPol)	2	4
pridrzanje s privedbo (110/2 čl. ZP-1)	3	8
do streznitve (109/2 čl. ZP-1)	159	131
Pridržanje zaradi vožnje pod vplivom alkohola ali odklonitve strokovnega pregleda (238.bčl.ZVCP-1E)	-	560
Privedene na sodišče (110/1 čl. ZP-1)	3	3
Opravljene preiskave		
Hišne	14	23
Osebnne	1	-
Privedbe z odredbo na sodišče	598	576
inšpekcijskim službam	1	-
upravnemu organu	-	7
drugim upravičencem	6	5
Drugo		
neuspešne hišne preiskave***	40	29
intervencije****	1.757	2.088
prepoved približevanja dol. kraju oz. osebi*****	27	38

* Število oseb, pridržanih zaradi prekrškov, ne glede na delovno področje (javni red, cestni promet idr.).

** 10. 1. 2006 je bil spremenjen ZPol, ki je razširil pooblastilo pridržanja na podlagi 2. odstavka 43. člena, in sicer tako, da policisti lahko do 48 ur pridržajo tudi osebo, ki jo je treba izročiti tujim varnostnim organom.

*** Pri neuspešnih hišnih preiskavah predmeti prekrška niso bili najdeni, zato je bil predlog sodišču preklican.

**** Upoštevane so samo intervencije, ko je bila ugotovljena kršitev in je bil izveden represivni ukrep (izdan plačilni nalog, odločba v hitrem postopku, obdolžilni predlog itd.).

***** S 26. 9. 2004 je začel veljati pravilnik o prepovedi približevanja določenemu kraju oziroma osebi. Policisti izrekajo ta ukrep osebi, ki stori prekršek z elementi nasilja in obstajajo razlogi za sum, da bo ogrozila življenje, osebno varnost ali svobodo osebe, s katero je v bližnjem razmerju.

Nesreče in drugi dogodki

	2007	2008
Onesnaženje in ogrožanja okolja	1	1
Nesreče na vodah	-	-
Utopitve	1	2
Gorske nesreče	-	-
Nesreče na smučiščih*	-	-
Nesreče v zračnem prostoru	-	1
Nesreče in izredni dogodki v železniškem prometu	-	2
Samomori	13	41
Poskusi samomora	25	10
Požari	31	57
Delovne nesreče	15	22
Iskanje pogrešanih oseb	-	3

*V skladu z določili zakona o varnosti za smučiščih je upravljavec smučišča dolžan obveščati policijo samo o tistih dogodkih, v katerih so bili udeleženci hudo telesno poškodovani ali je nastopila smrt. V število so vštete tudi nesreče na smučiščih z lahкими telesnimi poškodbami, o katerih je bila policija obveščena.

Pomoč policije drugim upravičencem

Upravičenci	2007	2008	Porast/upad (v %)
Zdravstvene ustanove	9	4	...
Sodišča	-	-	...
Inšpekcijske službe	6	13	...
Centri za socialno delo	-	-	...
Drugi upravičenci	3	7	...
Skupaj	18	24	...

ZAGOTAVLJANJE VARNOSTI CESTNEGA PROMETA

Kršitve, ugotovljene pri nadzoru cestnega prometa

Predpisi	Št. kršitev		Porast/upad (v%)
	2007	2008	
Zakon o varnosti cestnega prometa	45.123	39.776	-11,8
Zakon o del. času in obveznih počitkih ter o zapisovalni opremi v cestnih prevozih	235	408	73,6
Zakon o prevozih v cestnem prometu	5	5	0,0
Zakon o prevozu nevarnega blaga	5	14	...
Zakon o javnih cestah	-	143	...
Zakon o obveznih zavarovanjih v prometu	-	-	...
Drugi predpisi	-	-	...
Skupaj	45.368	40.346	-11,1

Kršitve prometne zakonodaje in postopki policije po zakonu o prekrških

Postopek	Št. kršitev	
	2007	2008
Opozorilo	27.863	18.596
Plačilni nalog	13.789	18.858
Posebni plačilni nalog*	626	575
Izdaja odločbe v hitrem postopku	65	69
Obdolžilni predlog	3.025	2.243
Predlog drugemu prekrškovnemu organu	-	5

* Posebni plačilni nalog in ugovor zaradi izdanega posebnega plačilnega naloga sta bila uvedena z Zakonom o spremembah in dopolnitvah Zakona o prekrških (ZP-1D; Ur. l. RS, št. 115/06, 10. 11. 2006). Z ZP-1D je bila tako uvedena možnost, da se posebni plačilni nalog izda tudi v primerih, ko policist prekršek osebno ugotovi na podlagi zbranih obvestil in dokazov (57. a čl. ZP-1D). Pred tem se je v teh primerih morala izdajati odločba. Pri plačilnih nalogih, posebnih plačilnih nalogih in odločbah v hitrem postopku so upošteevane tudi kršitve, pri katerih je bil dan zahtevek za sodno varstvo in je bila zadeva odstopljena sodišču.

Kršitve prometne zakonodaje in vložena pravna sredstva v hitrem postopku in podani predlogi za uklonilni zapor po zakonu o prekrških

Pravno sredstvo in predlog za uklonilni zapor	Št. kršitev	
	2007	2008
Zahteva za sodno varstvo zaradi izdanega plačilnega naloga	447	554
Zahteva za sodno varstvo zaradi odločbe v hitrem postopku	15	25
Ugovor zaradi izdanega posebnega plačilnega naloga*	54	72
Predlog za uklonilni zapor	103	6

* Posebni plačilni nalog in ugovor zaradi izdanega posebnega plačilnega naloga sta bila uvedena z Zakonom o spremembah in dopolnitvah Zakona o prekrških (ZP-1D; Ur. l. RS, št. 115/06, 10. 11. 2006). Pri plačilnih nalogih, posebnih plačilnih nalogih in odločbah v hitrem postopku so upošteevane tudi kršitve, pri katerih je bil dan zahtevek za sodno varstvo in je bila zadeva odstopljena sodišču.

Najpogostejši ukrepi policistov pri nadzoru cestnega prometa

Vrsta ukrepa	2007	2008	Porast/upad (v %)
Št. odrejenih alkotestov	34.438	42.323	22,9
Pozitiven	1.861	1.657	-11,0
Negativen	32.066	40.194	25,3
Odklonjen	147	124	-15,6
Št. odrejenih strokovnih pregledov zaradi alkohola	87	85	-2,3
Pozitiven	37	32	-13,5
Negativen	26	29	11,5
Odklonjen	21	12	...
Št. odrejenih strokovnih pregledov zaradi prepovedanih drog	84	74	-11,9
Pozitiven	20	20	0,0
Negativen	26	17	-34,6
Odklonjen	36	31	-13,9
Št. pridržanj	42	584	1290,5
po ZVCP-1E	-	560	...
po ZP-1	42	24	-42,9
Št. začasnih odvzemov vozniških dovoljenj	1.303	1.077	-17,3
Št. zasegov motornih vozil	104	103	-1,0
po ZVCP-1E	-	61	...
po ZP-1	104	42	-59,6
Št. privedb na oddelke za prekrške na okrajnih sodiščih	77	33	-57,1

Prometne nesreče in posledice

Leto	Prometne nesreče				Posledice		
	št. vseh nesreč	št. nesreč s smrtnim izidom	št. nesreč s telesnimi poškod.	št. nesreč z mater. škodo	št. mrtvih	št. hudo telesno poškod.	št. lahko telesno poškod.
2004	1.975	26	770	1.179	30	95	1.073
2005	1.601	29	531	1.041	41	63	667
2006	1.574	14	505	1.055	16	59	626
2007	1.477	19	560	898	19	74	737
2008	992	15	425	552	15	64	504
Porast/upad 2007 /2008 (v %)	-32,8	-21,1	-24,1	-38,5	-21,1	-13,5	-31,6

Prometne nesreče in posledice na območju policijskih enot

Območje	Leto	Prometne nesreče				Posledice		
		št. vseh nesreč	št. nesreč s smrtnim izidom	št. nesreč s telesnimi poškod.	št. nesreč z mater. škodo	št. mrtvih	št. hudo telesno poškod.	št. lahko telesno poškod.
PP Novo mesto	2007	695	3	276	416	3	32	372
	2008	494	7	217	270	7	25	272
	Porast/upad (v%)	-28,9	133,3	-21,4	-35,1	133,3	-21,9	-26,9
PP Črnomelj	2007	212	6	71	135	6	11	76
	2008	143	1	63	79	1	8	74
	Porast/upad (v%)	-32,5	-83,3	-11,3	-41,5	-83,3	-27,3	-2,6
PP Metlika	2007	88	1	44	43	1	5	62
	2008	53	-	20	33	-	5	23
	Porast/upad (v%)	-39,8	-	-54,5	-23,3	-	0,0	-62,9
PP Trebnje	2007	250	5	71	174	5	4	97
	2008	174	1	68	105	1	11	77
	Porast/upad (v%)	-30,4	-80,0	-4,2	-39,7	-80,0	175,0	-20,6
PP Šentjernej	2007	51	-	22	29	-	9	28
	2008	41	1	18	22	1	4	21
	Porast/upad (v%)	-19,6	-	-18,2	-24,1	-	-55,6	-25,0
PP Dol. Toplice	2007	181	4	76	101	4	13	102
	2008	87	5	39	43	5	11	37
	Porast/upad (v%)	-51,9	25,0	-48,7	-57,4	25,0	-15,4	-63,7
Skupaj	2007	1.477	19	560	898	19	74	737
	2008	992	15	425	552	15	64	504
	Porast/upad (v%)	-32,8	-21,1	-24,1	-38,5	-21,1	-13,5	-31,6

Alkoholizirani povzročitelji prometnih nesreč in povprečna stopnja alkohola

Nesreče	Št. vseh povzročiteljev		Št. alkoholiziranih povzročiteljev		Delež alkoholiz. povzročiteljev (v %)		Povprečna stopnja alkohola (g/kg)	
	2007	2008	2007	2008	2007	2008	2007	2008
Smrtne	19	17	9	4	47,4	23,5	2,15	2,04
S telesno poškodbo	524	389	89	52	17,0	13,4	1,47	1,53
Z materialno škodo	713	424	117	62	16,4	14,6	1,64	1,59
Skupaj	1.256	830	215	118	17,1	14,2	1,59	1,58

Posledice prometnih nesreč glede na vzrok

Vzrok	Št. mrtvih		Št. hudo telesno poškodovanih		Št. lahko telesno poškodovanih	
	2007	2008	2007	2008	2007	2008
Neprilagojena hitrost	8	6	26	24	237	144
Nepravilna stran/smer	4	1	18	14	153	81
Neupoštevanje prednosti	1	2	14	11	141	106
Nepravilno prehitavanje	1	2	5	4	34	23
Nepravilni premiki z vozilom	-	1	1	3	14	18
Neustrezna varnostna razdalja	-	-	3	-	94	63
Nepravilno ravnanje pešcev	2	1	3	1	6	7

NADZOR DRŽAVNE MEJE IN IZVAJANJE PREDPISOV O TUJCIH

Potniki na mejnih prehodov

Vrste meje	Št. potnikov		Porast/upad (v %)
	2007	2008	
Kopenska	3.156.000	3.141.383	-0,5
Skupaj	3.156.000	3.141.383	-0,5

Državljanstvo tujcev, zavrnjenih na mejnih prehodih

Državljanstvo	Št. oseb	
	2007	2008
Hrvaška	192	512
Črna Gora	-	1
Srbija	12	10
Bosna in Hercegovina	61	91
Kanada	1	3
Makedonija	7	4
Turčija	7	5
Rusija	5	8
Izrael	-	2
Druge države	2	11
Skupaj	287	647

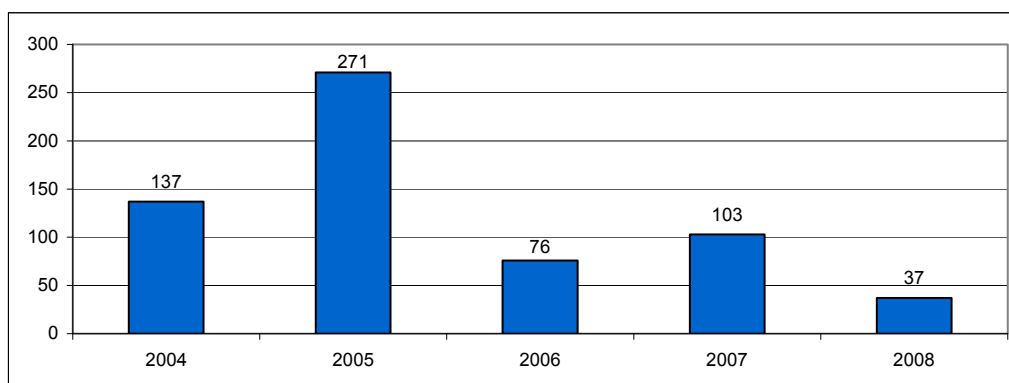
Zlorabe dokumentov na mejnih prehodih

	2007	2008	Porast/upad (v %)
Št. ponarejenih in prenašenih osebnih izkaznic	1	-	-
Št. ponarejenih in prenašenih bivalnih in delovnih dovoljenj	5	-	-
Št. ponarejenih in prenašenih vozniških dovoljenj	2	4	100,0
Št. ponarejenih in prenašenih prometnih dovoljenj	1	3	200,0
Št. ponarejenih in prenašenih ostalih listin	-	1	-
Št. uporab tujih potnih listin	-	1	-
Skupaj	9	9	-

Državljanstvo oseb, obravnavanih zaradi zlorab listin na mejnih prehodih

Državljanstvo	Št. oseb	
	2007	2008
Bosna in Hercegovina	-	1
Hrvaška	-	2
Makedonija	-	1
Nemčija	1	2
Slovenija	-	1
Srbija	6	2
Druge države	2	-
Skupaj	9	9

Nedovoljeni prehodi čez državno mejo



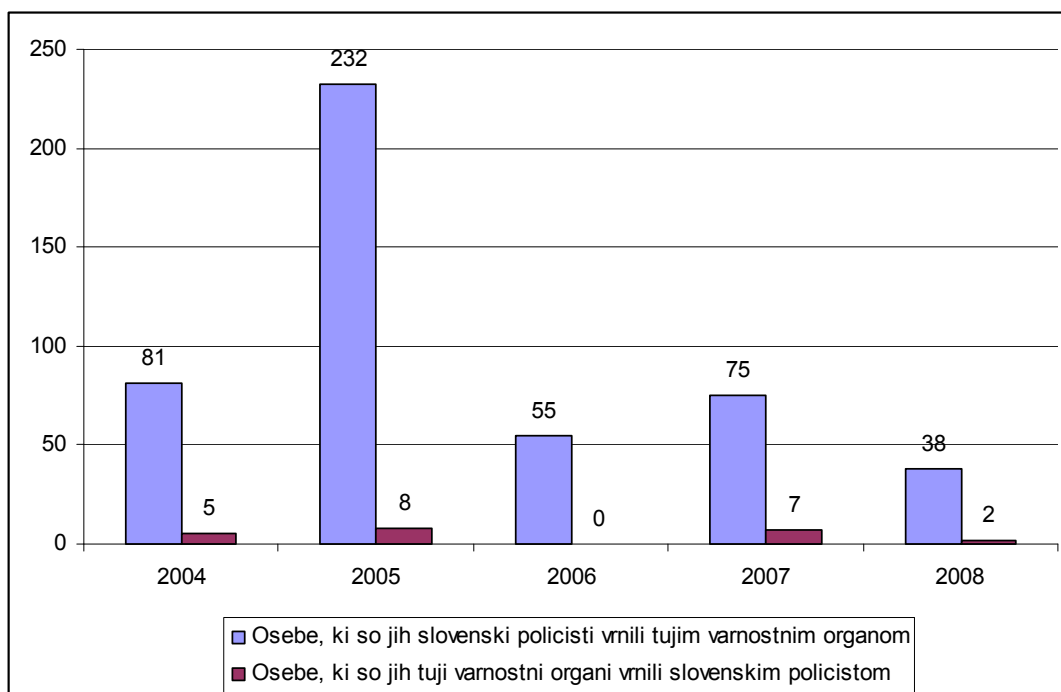
Državljanstvo oseb, obravnavanih zaradi nedovoljenih prehodov čez državno mejo

Državljanstvo	Št. oseb	
	2007	2008
Črna Gora	1	2
Bosna in Hercegovina	17	5
Hrvaška	17	9
Iran	-	1
Kitajska	-	3
Makedonija	8	2
Slovenija	6	4
Srbija	17	8
Turčija	8	3
Druge države	29	-
Skupaj	103	37

Državljanstvo oseb, obravnavanih zaradi nedovoljenega prebivanja

Državljanstvo	Št. Oseb	
	2007	2008
Črna gora	1	2
Bosna in Hercegovina	47	36
Hrvaška	11	45
Kosovo	-	1
Srbija	5	4
Druge države	28	22
Skupaj	92	110

Osebe, vrnjene oziroma sprejete na podlagi mednarodnih sporazumov



OPERATIVNO-KOMUNIKACIJSKA DEJAVNOST

Povprečni reakcijski čas pri nujnih interventnih dogodkih

Enota	Reakcijski čas pri nujnih interventni dogodkih (mm:ss)					
	2007			2008		
	OKC	patrulje	skupaj	OKC	patrulje	skupaj
PP Novo mesto	01:21	06:34	07:55	01:20	07:24	08:44
PO Šentjernej	01:38	07:53	09:30	01:22	09:46	11:08
PO Dol. Toplice	01:22	08:02	09:24	00:50	10:05	10:55
PPP Novo mesto	01:09	05:00	06:09	00:44	06:36	07:20
PP Trebnje	01:03	07:23	08:26	02:15	09:16	11:30
PP Metlika	01:21	06:02	07:23	01:18	04:20	05:38
PP Črnomelj	01:07	06:31	07:38	01:09	08:49	09:58
PU Novo mesto	01:16	06:40	07:56	01:24	07:48	09:13

FORENZIČNA IN KRIMINALISTIČNOTEHNIČNA DEJAVNOST

Zaprosila za preiskave

Laboratorij	Preiskave in strokovna mnenja		Porast/upad (v %)
	2007	2008	
Fizikalni	5	-	...
Kemijski	5	6	...
Biološki	-	-	...
Za dokumente in NAC/CNAC	14	11	...
Daktiloskopski	22	15	...
Skupaj	46	32	- 30,44

Najpogostejše preiskave sledi

Vrsta sledi	Št. Preiskav		Porast/ upad (v %)
	2007	2008	
Obuvala	501	511	1,99
Papilarne črte	548	526	- 4,02
Prepovedane droge	307	264	- 14,01
Požari, eksplozije	38	10	...
Onesnaženje vode	21	-	...
Barve, laki	53	77	45,28
Sumljivi dokumenti	34	25	- 26,48
Rokopis	27	16	...
Denar	3	3	0,0
Strelno orožje	144	151	4,86
Orodje	113	196	73,45
Žarnice, kolesa	36	11	...
Zemlja, steklo	88	111	26,13
Ključavnice	13	45	246,15
Biološke sledi*	220	251	14,09
Tekstilna vlakna*	285	612	114,73

*Preiskave bioloških sledi (slina, kri, sperma, lasje, dlake in tekstilna vlakna) so prikazane v letnem poročilu.

NADZORNA DEJAVNOST

Splošni, strokovni in ponovni nadzori nad delom policijskih enot

ENOTE PU	Nadzori delavcev PU nad delom NOE PU		Nadzori delavcev PU nad delom PP		
	Strokovni	Ponovni	Splošni	Strokovni	Ponovni
PMP Metlika	-	-	-	-	-
PO Šentjernej	-	-	-	1	-
PO Dol. Toplice	-	-	-	1	-
PP Črnomelj	-	-	-	1	-
PP Metlika	-	-	-	1	-
PP Novo mesto	-	-	-	4	4
PP Trebnje	-	-	-	2	1
PPP Novo mesto	-	-	1	-	-
SD	-	-	-	-	-
SUP	-	-	-	-	-
SKP	-	-	-	-	-
OKC	-	1	-	-	-
SOP	-	-	-	-	-
Skupaj	-	1	1	10	5

SPREMLJANJE IZVAJANJA POLICIJSKIH POOBLASTIL IN OGROŽANJA POLICISTOV

Osebe, katerih identiteto je ugotavljala policija

Zakonska podlaga	Št. oseb		Porast/upad (v %)
	2007	2008	
Zakon o policiji	2.333	2.583	10.7
Zakon o nadzoru državne meje	1.807	603	-66.6

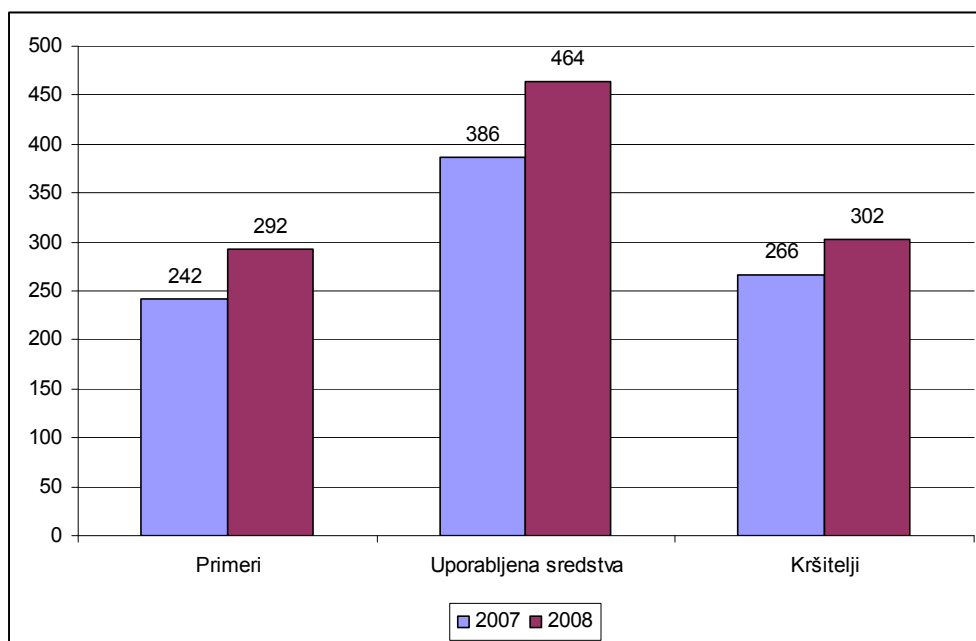
Osebe, privedene na sodišče

	Št. oseb		Porast/upad (v %)
	2007	2008	
Osumljenci kaznivih dejanj	7	1	...
Storilci prekrškov	80	36	-55
Skupaj	87	37	-57.5

Pridržane osebe

Čas pridržanja	Št. oseb		Porast/upad (v %)
	2007	2008	
Do 24 ur (43/1 ZPol)	2	4	...
Do 48 ur (43/2 ZPol)	43	19	-55.8
Do 12 ur (110/2 ZP-1)	3	8	...
Do 12 ur (109/2 ZP-1)	159	131	-17.6
Od 6 do 12 ur (ZVCP-1E)	-	560	...
Do 6 ur (157/2 ZKP)	68	64	-5.9
Do 48 ur (157/2 ZKP)	66	26	-60.6
Skupaj	341	812	138.1

Uporaba prisilnih sredstev



* Kršitelji so osebe, zoper katere so bila uporabljena prisilna sredstva.

Uporaba prisilnih sredstev in opozorilnega strela

Vrsta prisilnega sredstva	2007	2008
Sredstva za vklepanje in vezanje	263	299
Plinski razpršilec	2	4
Fizična sila	118	156
Palica	2	4
Službeni pes	-	1
Sred. za prisilno ustavljanje prevoznih sredstev	1	-
Skupaj	386	464

Posledice uporabe prisilnih sredstev pri policistih in kršiteljih

	Št. policistov		Št. kršiteljev	
	2007	2008	2007	2008
Vidni zunanji znaki**	-	1	9	17
Lahka telesna poškodba	5	16	4	9
Huda telesna poškodba	-	-	-	-
Smrt	-	-	-	-
Skupaj	5	17	13	26

* Kršitelji so vse osebe, zoper katere so policisti uporabili prisilna sredstva.

Kazniva dejanja napadov na policiste

	2007	2008	Porast/upad (v %)
Kazniva dejanja (čl. 302, 303, 304 in 305 KZ)	19	27	42,1
Napadeni policisti	27	39	44,4

REŠEVANJE PRITOŽB

Pritožbe zoper policiste

	2007	2008	Porast/upad (v %)
Št. sprejetih pritožb	52	45	- 13,5
nerešene pritožbe	8	10	...
rešene pritožbe	44	35	-20,5
Št. pritožb, obravnavanih pri vodji organizacijske enote	21	20	...
uspešno zaključen postopek	8	9	...
neuspešno zaključen postopek	13	11	...
delež neuspešno zaključenih (v %)	61,9	55,0	...
ravnanje, skladno s predpisi	20	19	...
ravnanje, neskladno s predpisi	1	1	0,0
delež ravnanj, neskladnih s predpisi (v %)	4,8	5,0	...
Št. zavrženih pritožb	-	-	...
Št. pritožb s predčasno zaključenim postopkom	17	12	...
Št. pritožb, obravnavanih na seji senata	19	14	...
neuspešno zaključen postopek pri vodji org. enote	13	11	...
sum storitve kaznivega dejanja	6	3	...
Utemeljene	5	2	...
Neutemeljene	13	11	...
delež utemeljenih (v %)	27,8	15,4	...
ni ocene	1	1	0,0

NOTRANJE PREISKAVE

Prijavljena in odkrita kazniva dejanja uradnih oseb policije, odstopljena v obravnavo specializiranemu oddelku v skupini državnih tožilcev za pregon organiziranega kriminala, in osumljene uradne osebe po enotah

Enota	Št. prijavljenih in odkritih kaznivih dejanj		Porast/ upad (v %)	Št. osumljenih uradnih oseb		Porast/ upad (v %)
	*2007	2008		*2007	2008	
PMP METLIKA	-	-	...	-	-	...
PP ŠENTJ.	-	-	...	-	-	...
PP DOL. TOP.	-	-	...	-	-	...
PP ČRNOMELJ	-	4	...	-	4	...
PP METLIKA	-	-	...	-	-	...
PP NOVO M.	-	10	...	-	3	...
PP TREBNJE	-	-	...	-	-	...
PPP NOVO M.	-	-	...	-	-	...
PU NM	-	1	...	-	1	...
SKP PU NM	-	-	...	-	-	...
SUP PU NM	-	-	...	-	-	...
SD	-	-	...	-	-	...
NEZNANI STORILEC	-	-	...	-	-	...
Skupaj	-	15	...	-	8	...

* Ker je specializirani oddelk v skupini državnih tožilcev za pregon organiziranega kriminala v okviru vrhovnega državnega tožilstva prevzel preiskovanje kaznivih dejanj s 1. 11. 2007, ni primerljivih podatkov za prejšnje leto.

KADROVSKE IN ORGANIZACIJSKE ZADEVE

Sistemizirana in zasedena delovna mesta po enotah

	Sistemizirana delovna mesta				Zasedena delovna mesta			
	Uniform. policisti	Neuniform. policisti	Delavci brez statusa policista	Skupaj	Uniform. policisti	Neuniform. policisti	Delavci brez statusa policista	Skupaj
Vodstvo uprave	1	-	1	2	1	-	1	2
Služba direktorja	-	6	3	9	-	6	3	9
SUP	22	-	1	23	18	-	1	19
SKP	-	33	5	38	-	29	5	34
OKC	4	17	-	21	1	16	-	17
SOP	-	7	23	30	-	7	21	28
Skupaj NOE PU	27	63	33	123	20	58	31	109
PMP Metlika	118	-	2	120	82	-	2	84
PP Šentjernej	23	-	3	26	18	-	2	20
PP Dolenjske Topl.	16	-	3	19	12	-	2	14
PP Črnomelj	98	-	6	104	89	-	7	96
PP Metlika	123	-	5	128	108	-	5	113
PP Novo mesto	52	-	7	59	42	-	7	49
PP Trebnje	22	-	3	25	20	-	3	23
PPP Novo mesto	30	-	6	36	26	-	6	32
Skupaj PE	482	-	35	517	397	-	34	431
Skupaj PU NM	509	63	68	640	417	58	65	540

ODNOSI Z JAVNOSTMI

Delo na področju odnosov z javnostmi

	2007	2008	Porast/upad (v %)
Tiskovne konference, kratki sestanki (brifingi), fototermini	6	2	...
Sporočila, obvestila, informacije za javnost	278	250	-10,0
Pisni in ustni odgovori na vprašanja novinarjev	108	62	-43,0
Pisni in ustni odgovori na vprašanja državljanov	3	6	...
Demantiji na prispevke v medijih	-	1	...