



REPUBLIKA SLOVENIJA  
**MINISTRSTVO ZA NOTRANJE ZADEVE**

POLICIJA

Policijska uprava Novo mesto

Ljubljanska cesta 30, 8104 Novo mesto

T: 07 332 72 00

F: 07 332 73 62

E: [punm@policija.si](mailto:punm@policija.si)

[www.policija.si](http://www.policija.si)

Številka: 0101-26/2011/1 (3J1-06)

Datum: 28. 2. 2011

---

## **Poročilo o delu Policijske uprave Novo mesto v letu 2010**

Januar, 2011

## VSEBINA

<b>1</b>	<b>ZNAČILNOSTI DELA POLICIJE V LETU 2010 .....</b>	<b>3</b>
<b>2</b>	<b>DELO PO POSAMEZNIH DELOVNIH PODROČJIH .....</b>	<b>4</b>
2.1	TEMELJNE DEJAVNOSTI.....	4
2.1.1	Preprečevanje, odkrivanje in preiskovanje kriminalitete.....	4
2.1.2	Vzdrževanje javnega reda in zagotavljanje splošne varnosti ljudi in premoženja .....	6
2.1.3	Zagotavljanje varnosti cestnega prometa.....	7
2.1.4	Nadzor državne meje in izvajanje predpisov o tujcih .....	7
2.1.5	Varovanje določenih oseb in objektov .....	8
2.2	DRUGE DEJAVNOSTI .....	9
2.2.1	V skupnost usmerjeno policijsko delo.....	9
2.2.2	Operativno-komunikacijska dejavnost .....	9
2.2.3	Forenzična in kriminalističnotehnična dejavnost .....	10
2.2.4	Analitska dejavnost.....	10
2.2.5	Nadzorna dejavnost.....	11
2.2.6	Spremljanje izvajanja policijskih pooblastil in ogrožanja policistov .....	11
2.2.7	Reševanje pritožb .....	12
2.2.8	Notranje preiskave .....	13
2.2.9	Informacijska in telekomunikacijska dejavnost .....	13
2.2.10	Kadrovske in organizacijske zadeve .....	13
2.2.11	Izobraževanje, izpopolnjevanje in usposabljanje.....	14
2.2.12	Finančno-materialne zadeve .....	14
2.2.13	Mednarodno sodelovanje .....	16
2.2.14	Odnosi z javnostmi .....	16
2.2.15	Dejavnost specializiranih policijskih enot.....	16
	<b>PRILOGA1: IZVAJANJE LETNEGA NAČRTA DELA POLICIJSKE UPRAVE NOVO MESTO V LETU 2010 .....</b>	<b>16</b>
	<b>STATISTIČNA PRILOGA 2.....</b>	<b>60</b>

## 1 ZNAČILNOSTI DELA POLICIJE V LETU 2010

Letno poročilo Policijske uprave Novo mesto (v nadaljevanju: PU Novo mesto) s predstavljenimi delovnimi rezultati na območju Dolenjske in Bele krajine kaže, da so prebivalci v letu 2010 živeli varneje kot v letu poprej, policisti in kriminalisti pa so bili pri svojem delu učinkovitejši.

V primerjavi s preteklim obdobjem so policijske postaje in sektor kriminalistične policije podale za 6,3 % več kazenskih ovadb in poročil v dopolnitev kazenskih ovadb za kazniva dejanja, obravnavana v letu 2010. Policisti in kriminalisti so izboljšali raziskanost, saj so raziskali 62,6 % (57,6 %) vseh kaznivih dejanj, kar policijo Dolenjske in Bele krajine opazno uvršča med bolj uspešne v Sloveniji. V letu 2010 smo uspešno raziskali dve kaznivi dejanji umora, ki sta močno odmevali v javnosti. V skladu z zastavljenimi cilji smo izvedli več ukrepov za omejitev premoženjske kriminalitete, saj smo v letu 2010 obravnavali za 5,6 % manj kaznivih dejanj zoper premoženje ter obravnavali več kaznivih dejanj gospodarske kriminalitete. Število obravnavanih kaznivih dejanj, ki so jih bili utemeljeno osumljeni mladoletniki, pa se je povečalo za 24,3 %.

Gospodarski kriminaliteti so vse policijske enote namenile posebno pozornost, saj je bila prav s temi dejanji povzročena najvišja materialna škoda. Ta dejanja so bila v porastu za 92,5 %. Z delom je nadaljevala delovna skupina, ki je obravnavala predvsem kazniva dejanja davčnih zatajitev in z njimi povezanimi kaznivimi dejanji. Obseg organiziranega kriminala je nekoliko povečan, boljša učinkovitost pa je bila dosežena pri odkrivanju kaznivih dejanj v zvezi z mamili, saj smo dosegli 70,0-odstotno povečanje.

Stanje prometne varnosti je ugodno. Obravnavali smo sicer nekaj več prometnih nesreč, vendar so najhujše posledice milejše, saj je v letu 2010 umrlo 7 (14) oseb. Povečana preventivna dejavnost, prisotnost policistov na terenu in dokončana dolenjska avtocesta so prav gotovo prispevale k boljši prometni varnosti.

Na področju vzdrževanja javnega reda in zagotavljanja splošne varnosti ljudi in premoženja smo zagotavljali učinkovito interveniranje na javnih krajih in javnih prireditvah. Okrepili smo tudi delovanje na območju z večletnimi skupnostmi. Stanje na tem območju pa je zaznamovala opazno večja pripravljenost članov teh skupnosti za sodelovanje pri zagotavljanju varnosti. Učinkovito smo tudi ukrepali pri kršitvah v zasebnih prostorih s poudarkom na preprečevanju družinskega nasilja. Ocenjujemo, da smo z načrtnim delom, strokovnim pristopom in spremljanjem stanja cilje tudi dosegli.

Pri varovanju državne meje, odkrivanju in preprečevanju ilegalnih migracij ter na področju tujske zakonodaje smo v letu 2010 dosledno izvajali določila schengenskega pravnega reda in ukrepe za učinkovit nadzor državne meje, mejnih prehodov in v notranjosti države.

Redno smo spremljali izvajanje policijskih pooblastil z vidika varstva človekovih pravic in svoboščin, pri čemer pa nepravilnosti ali kršitev človekovih pravic in svoboščin ni bilo ugotovljenih.

Lani so se občani na postopke policistov pritožili v 51 (47) primerih.

## 2 DELO PO POSAMEZNIH DELOVNIH PODROČJIH

### 2.1 TEMELJNE DEJAVNOSTI

#### 2.1.1 Preprečevanje, odkrivanje in preiskovanje kriminalitete

**Na področju splošne kriminalitete** smo v letu 2010 obravnavali manj kaznivih dejanj kot v enakem obdobju leta 2009, in sicer 3.131 (3.172).<sup>1</sup> V notranji strukturi prevladujejo kazniva dejanja zoper premoženje, ki smo jih v primerjavi s preteklim letom obravnavali manj, in sicer 2.067 (2.189). Manj smo obravnavali kaznivih dejanj velikih tatvin – vlomov, katerih smo obravnavali 614 (750). Preiskanost teh dejanj znaša 23,0 % (22,4 %). Kaznivih dejanj tatvin smo obravnavali 1.616 (1.677) oziroma 3,6 % manj kot v letu 2009, od tega smo jih preiskali 32,2 % (29,9 %). V letu 2010 ugotavljamo povečano število kaznivih dejanj drznih tatvin 19 (12) in 45,3-odstotni padec kaznivih dejanj zatajitve, in sicer 58 (106), od tega smo jih preiskali 62,1 %. Obravnavali smo tudi manj kaznivih dejanj požigov 8 (11), klasičnih goljufij 149 (151) ter roparskih tatvin 3 (4). Za 10,3 % pa smo obravnavali več kaznivih dejanj poškodovanja tuje stvari 161 (146) ter kaznivih dejanj tatvin motornega vozila 11 (8).

V tem obdobju smo obravnavali 2 (0) dokončani kaznivi dejanji umora, 2 (0) poskusa umora in 2 (3) poskusa uboja. Padec je pri kaznivih dejanjih lahke telesne poškodbe 111 (129) za 14,0 %. Obravnavali smo 12 (11) kaznivih dejanj hude telesne poškodbe. Obravnavali smo 132 (158) kaznivih dejanj zoper življenje in telo, kar je v primerjavi z letom 2009 manj za 16,4 %.

Pri kaznivih dejanjih zoper spolno nedotakljivost ugotavljamo padec obravnavanih kaznivih dejanj za 16,0 %, in sicer jih je bilo 21 (25). Od tega je bilo največ kaznivih dejanj spolnega napada na osebo, mlajšo od petnajst let, in sicer 9 (8), kaznivih dejanj posilstva 7 (10), spolnega nasilja 3 (1). Preiskovali pa smo tudi 2 (3) kaznivi dejanji prikazovanja, izdelave, posesti in posredovanja pornografskega gradiva.

Obravnavali smo 199 (171) kaznivih dejanj zoper zakonsko zvezo, družino in otroke, od tega 157 (147) kaznivih dejanj nasilja v družini, 5 (5) kaznivih dejanj odvzema mladoletne osebe, 23 (9) kaznivih dejanj zanemarjanja otroka in surovega ravnanja, kar je za 14 kaznivih dejanj več kot v letu 2009. Pri tovrstnih kaznivih dejanjih smo zelo dobro sodelovali s centri za socialno delo (krizni timi in sestanki), Varno hišo, osnovnimi in srednjimi šolami ter raznimi nevladnimi organizacijami za boj proti nasilju.

Na področju avtomobilske kriminalitete smo obravnavali 11 (8) tatvin motornega vozila, najdenih in zaseženih je bilo 5 ukradenih vozil (3 osebni avtomobili, 1 traktorska prikolica in 1 tovorno vozilo; 1 osebno vozilo je bilo zaseženo pri izvajanju akcije AVTO).

Na področju mladoletniške kriminalitete smo obravnavali za 44 kaznivih dejanj več kot v letu 2009, in sicer 225 (181). Občutno več smo obravnavali kaznivih dejanj tatvin 103 (61), velikih tatvin 49 (27), lahke telesne poškodbe 17 (12) ter kaznivih dejanj izsiljevanja 8 (5). Zmanjšalo pa se je število kaznivih dejanj ropov 3 (7) ter goljufije 1 (3).

---

<sup>1</sup> Podatki za leto 2009 so v oklepaju.

Na področju tiralčne dejavnosti smo sodelovali z Okrožnim in Okrajnim sodiščem v Novem mestu, Zavodom za prestajanje kazni zapora Dob pri Mirni, Zapori Ljubljana in Novo mesto. Pri razpisovanju tiralčnih ukrepov se sodišča še vedno premalokrat odločajo za odrejanje tiralčnih ukrepov v skladu z evropsko zakonodajo.

Na področju gospodarske kriminalitete je obseg obravnavanih kaznivih dejanj v primerjavi z letom 2009 večji za 92,5 %. Obravnavali smo 539 kaznivih dejanj (280), kar je predvsem posledica povečanja števila kaznivih dejanj goljufij, poslovnih goljufij, davčnih zatajitev, ponareditev ali uničenja poslovnih listin, uporabe ponarejene bančne, kreditne ali druge kartice, pranja denarja in drugih kaznivih dejanj s področja gospodarske kriminalitete. Povečal se je delež ovadenih pravnih oseb po Zakonu o odgovornosti pravnih oseb za kazniva dejanja, in sicer za 64,0 %. Ovadili smo 82 pravnih oseb (50). Povečala se je premoženjska škoda pri obravnavanih kaznivih dejanjih, in sicer za 136,3 % (2009 – 2.485.100, 2010 – 5.871.900), kar je posledica povečanja števila obravnavanih kaznivih dejanj in obravnave posameznih kaznivih dejanj, kjer je bila povzročena velika škoda. Večji padec kaznivih dejanj je pri kaznivih dejanjih zlorabe položaja ali zaupanja pri gospodarski dejavnosti in pri kaznivih dejanjih poneverbe in neupravičene uporabe tujega premoženja.

Z operativnim obveščevalnim delom smo v letu 2010 pridobili 26 operativnih informacij.

Pri preiskovanju kaznivih dejanj smo sodelovali z Davčnim uradom Novo mesto, še zlasti v zvezi s kaznivimi dejanji davčnih zatajitev, goljufij pri vračilu DDV in akcije Quatro. Prav tako smo pri preverjanju sumov kaznivih dejanj intenzivno sodelovali z Računskim sodiščem Republike Slovenije, Službo za nadzor proračuna pri Ministrstvu za finance, Sektorjem za upravno inšpekcijo pri Ministrstvu za javno upravo, Inšpektoratom RS za okolje in prostor ter carino.

Povečali smo proaktivno delovanje oz. usmerjeno zbiranje obvestil o kriminalnih združbah, ki se ukvarjajo z davčnimi zatajitvami, povezanimi z uvozom vozil – akcija Quatro ter pri tem intenzivno sodelovali s pristojnimi državnimi organi. Za uspešno preiskovanje tovrstnih kaznivih dejanj smo ustanovili delovno skupino, ki je naloge v predkazenskem postopku izvajala celo leto.

Na področju organizirane kriminalitete, upoštevajoč Europolove kriterije, smo v letu 2010 obravnavali 39 (13) kaznivih dejanj. S področja zlorab prepovedanih drog smo obravnavali 115 (67) kaznivih dejanj Neupravičene proizvodnje in prometa s prepovedanimi drogami, nedovoljenimi snovmi v športu in predhodnimi sestavinami za izdelavo prepovedanih drog po 186. členu KZ-1 ter 3 (4) kazniva dejana Omogočanja uživanja prepovedanih drog ali nedovoljenih snovi v športu po 187. členu KZ-1. S tega področja smo obravnavali 11 (4) kaznivih dejanj, ki so imeli elemente organizirane kriminalitete.

Obravnavali smo še 17 (10) kaznivih dejanj Nedovoljene proizvodnje in prometa orožja ali eksploziva po 307. členu KZ-1.

V zvezi s kaznivim dejanjem Prepovedano prehajanje meje ali ozemlja države po 308. členu KZ-1 smo obravnavali 19 (8) kaznivih dejanj z elementi organizirane kriminalitete. Kaznivih dejanj Ponarejanje denarja po 243. členu KZ-1 smo obravnavali 90 (70). Ravno tako smo intenzivirali delo na področju kriminalističnega obveščevalnega dela, kar se odraža tudi v številu pridobljenih operativnih informacij. Uspešno pa smo zaključili tri operativne kombinacije, kjer smo za dokazovanje uporabljali prikrita preiskovalne ukrepe.

### **2.1.2 Vzdrževanje javnega reda in zagotavljanje splošne varnosti ljudi in premoženja**

Število kršitev javnega reda in miru je v upadu za 3,5 %. Prevladovala so kršitve Zakona o javnem redu in miru, ki predstavljajo 57,7 % (61,2 %) vseh kršitev, drugo pa zajema obravnavo kršitev drugih predpisov, za katerih nadzor in izvajanje je pristojna tudi policija.

V letu 2010 je bilo na območju PU Novo mesto opravljenih 2.018 (2.001) intervencij oz. za 0,8 % manj kot leta 2009.

Na večjih javnih prireditvah, kot so bile Cvičkarija, Rock Otočec, Jurjevanje, Vinska vigred, Trebanjski koš, smo učinkovito zagotavljali varnost in vzdrževali javni red in mir. Tudi na športnih prireditvah ni bilo kršitev javnega reda ali kaznivih dejanj oz. dogodkov, ki bi vplivali na varnostne razmere.

Zasegli smo bistveno več različnih kosov orožja. Gre za porast na račun nezakonito posedovanih in zaseženih vojaških pušk in minskoeksplozivnih sredstev pri zbiralcih orožja. Zasegli smo manjše število legalnega orožja pri obravnavi dejanj z elementi nasilja v družini in ogrožanja varnosti 12 (24). Obravnavali smo 1 (3) samomor, dejanje je bilo storjeno z nelegalnim orožjem.

V letu 2010 smo obravnavali 153 (160) kaznivih dejanj Nasilje v družini po 191. členu Kazenskega zakonika in 155 (230) prekrškov Zakona o varstvu javnega reda in miru s področja nasilja v družini. Obravnavo dejanja nasilja v družini kot prekršek je v upadu za 32,6 %, kar je v skladu s temeljnimi cilji policije, na podlagi katerih je treba doseči ničelno toleranco pri obravnavi nasilja v družini in nasilje v družini obravnavati kot kaznivo dejanje. Pri obravnavi navedenih dejanj so policisti izrekli 96 (92) odredb prepovedi približevanja, kar predstavlja porast za 4,3 % v primerjavi z 2009. Zaradi preprečevanja nasilja v družini smo redno sodelovali z regijsko koordinatorico za obravnavo nasilja v družini za Dolenjsko in Belo krajino. Policijska uprava je organizirala posvet s centrom za socialno delo, sodstvom in tožilstvom na temo nasilje v družini, katerega namen je bil analizirati izrečene ukrepe, izmenjati izkušnje in sprejeti dogovor o obveščanju ter sodelovanju. Na povabilo nevladnih organizacij smo se udeležili okroglih miz in sodelovali v kampanjah na temo nasilja v družini.

Lani ni bilo izstopajoče problematike na področju zasebnega varovanja. Policijske enote so skrbele za stalen nadzor in sodelovanje z zasebnovarnostnimi subjekti v skladu z Zakonom o zasebnem varovanju. Izvedenih je bilo 26 poostrenih nadzorov. Nadziranih je bilo 416 zasebnih varnostnikov. Ugotovljeni sta bili 2 (5) kršitvi Zakona o zasebnem varovanju in 1 (0) kršitev Zakona o orožju. Zaradi kršitev sta bili izrečeni 2 opozorili in izdana odločba v hitrem postopku. Organizirali smo tudi posvet z zasebnovarnostnimi subjekti in posvet s predstavniki zasebnovarnostnih služb, ki delujejo na območju PU Novo mesto.

Policisti so v 36 (21) primerih pomagali državnim organom, gospodarskim družbam in zavodom ter drugim organizacijam in posameznikom, ki so pri izvrševanju svojih nalog imeli težave zaradi fizičnega upiranja ali ogrožanja varnosti.

Posebno pozornost smo namenili varstvu okolja in sodelovanju z inšpekcijskimi službami in izvedli tudi poostrene nadzore nad vožnjo z vozili v naravnem okolju.

### **2.1.3 Zagotavljanje varnosti cestnega prometa**

Policisti so obravnavali 41.288 (29.141) kršitev cestnoprometnih predpisov, kar je manj za 29,4 % kršitev. Največji upad ugotovljenih kršitev je bilo na Postaji prometne policije Novo mesto zaradi kadrovske težave. Največ kršitev je bilo ugotovljenih na podlagi Zakona o varnosti cestnega prometa.

Obravnavanih je bilo 1.102 (949) prometnih nesreč. V teh prometnih nesrečah je umrlo 7 (14) oseb, hudo telesno poškodovanih je bilo 40 (56), lahko telesno poškodovanih 434 (457) oseb. Posledice prometnih nesreč so bile tudi glede na petletno povprečje milejše, kar kaže na to, da se prometna varnost na našem območju izboljšuje.

Najpogostejši vzroki prometnih nesreč so neprilagojena hitrost, nepravilna stran oziroma smer vožnje ter nepravilni premiki z vozilom.

Policisti so odredili 41.338 (45.784) alkotestov, kar je za 9,7 % manj. Odrejenih je bilo 104 (60) strokovnih pregledov zaradi alkohola in 55 (85) zaradi suma vožnje pod vplivom prepovedanih drog. Pridržanih je bilo 555 (713) oseb, od tega 553 (709) po ZVCP. Zaradi spremembe zakonodaje se je za 17,0 % povečalo tudi število zaseženih vozil.

Veliko truda je bilo vložene v organizacijo in izvedbo nadzora najbolj pogostih relacij, ki so jih za prehitro vožnjo v preteklih letih uporabljali vozniki motornih koles. Nadzorovali smo relaciji Dvor–Lašče in Novo mesto–Metlika. Izvedli smo tudi preventivni akciji Obisk motorista in Začetek sezone. Tako smo dosegli, da se je povečalo spoštovanje cestnoprometnih predpisov na relacijah, najbolj obremenjenih z motoristi, ter hkrati preventivno delovali na voznike motornih koles, ki so se najpogosteje pojavljali kot kršitelji.

Izvedene so bile tudi posebne oblike nadzorov, kot je nadzor potniškega prometa, prevoza otrok na smučišča, kontrola tovornih vozil in avtobusov ter naloge, povezane z varstvom šolskih otrok.

Policija je sodelovala v postopkih odločanja v upravnih enotah pri izdajanju odločb organizatorjem športnih prireditev, opravila pa je tudi ogled in določila oblike varovanja. Izvedeno je bilo varovanje kolesarske prireditve Dirka po Sloveniji 2010 in državno prvenstvo Slovenske vojske in Policije v kolesarstvu.

V letu 2010 smo skrbeli za varnost cestnega prometa v bližini gradbišč avtoceste ter izvajali naloge v času zimske službe. Posebnosti oz. nepravilnosti na navedenem področju nismo ugotovili. O nepravilnostih na javnih cestah smo sproti seznanjali lastnike ceste (občino oz. državo).

### **2.1.4 Nadzor državne meje in izvajanje predpisov o tujcih**

Varovanje državne meje in mejno kontrolo smo dosledno izvajali v skladu s schengensko zakonodajo in usmeritvami za delo policije na področju nadzora državne meje in odkrivanja ter preprečevanja ilegalnih migracij. Stanje na državni meji z Republiko Hrvaško ocenjujemo kot stabilno in ugodno.

V skladu s Protokolom o izvajanju mešanega patroliranja ob državni meji med Republiko Slovenijo in Republiko Hrvaško smo izvedli 198 (243) služb mešanega patroliranja, in sicer s PU Primorsko—Goranska, PU Karlovačka in PU Zagrebačka. Vzrok za zmanjšanje števila skupnih patrolij je v manjši operativni problematiki na področju nedovoljenih migracij v letu 2010.

Število potnikov, ki so prestopili državno mejo na mejnih prehodih na območju PU Novo mesto, se je v primerjavi z letom 2009 zmanjšalo za 4,5 %. Vzrok za padec je predvsem v zmanjšanju tovornega prometa za okoli 14,0 %. Na vstopu v državo je bilo zaradi neizpolnjevanja pogojev zavrženih 420 (565) tujcev oz. 15,7 % manj kot v letu 2009.

Policisti so pri izvajanju mejne kontrole odkrili 30 (9) primerov uporabe ponarejenih ali prenarejenih dokumentov in listin, od tega 23 (0) ponarejenih letnih cestninskih vinjet. Zoper 28 (8) osumljencev so vložili kazensko ovadbo.

Pri mejni kontroli smo zasegli 4 (20) kose hladnega orožja in 6 (3) nabojev različnega kalibra.

Obravnavali smo 242 (282) kršitev Zakona o tujcih oz. 14,2 % manj kot v letu 2009, od tega 78 (98) kršitev nedovoljenega bivanja na območju Republike Slovenije in schengenskih držav. Tovrstne kršitve so policisti odkrili praviloma na mejnih prehodih na izstopu iz države in le redko v notranjosti.

Po Zakonu o nadzoru državne meje smo obravnavali 219 (136) kršitev, kar je za 61 % več. Vzrok za povečanje je predvsem v večjem številu ugotovljenih kršitev, ko so se državljani Slovenije na izstopu iz države na mejnem prehodu v 208 (114) primerih izkazale z neveljavno oz. pretečeno potno listino. Kršiteljem smo v 16 (10) primerih izrekli globo, v 192 (104) primerih pa opozorilo.

Zaradi nedovoljenega prehoda državne meje smo obravnavali 39 (60) oseb oz. 35,0 % manj kot v letu 2009. Vzrok za zmanjšanje je predvsem v uvedbi vizumske liberalizacije za državljane BiH in v zmanjšanju tovrstne problematike na celotnem ozemlju države. V letu 2010 nismo obravnavali oz. odkrili večjih skupin oseb, ki bi organizirano prestopile državno mejo. Glede na državljanstvo oseb, ki so nezakonito prestopile državno mejo, so bili najpogosteje obravnavani državljani Hrvaške, sledijo državljani BiH in Slovenije. Državljanost ostalih držav so zastopani v številu, manjšem od 5.

Hrvaški varnostni organi so nam na podlagi mednarodnega sporazuma o vračanju oseb vrnili 6 (6) oseb, od tega 5 (4) državljanov Slovenije in 1 (0) državljana Rusije, ki so nedovoljeno vstopili v Republiko Hrvaško. Hrvaškimi varnostnimi organi smo vrnili 37 (39) tujcev, ki so v državo vstopili ilegalno in jih je bilo možno vrniti.

### **2.1.5 Varovanje določenih oseb in objektov**

V letu 2010 smo vzorno sodelovali s Centrom za varovanje in zaščito GPU in jim pravočasno posredovali ugotovitve o ogroženosti varovanih oseb.

Na območju PU Novo mesto nima stalnega prebivališča nobena izmed varovanih oseb, prav tako ni varovanih objektov. Na območju PU Novo mesto so se varovane osebe zadrževale, zato smo izvedli določene operativne in varnostne ukrepe. Pri različnih VIP akcijah smo jim zagotavljali kadrovsko in materialno-tehnično pomoč.



## **2.2 DRUGE DEJAVNOSTI**

### **2.2.1 V skupnost usmerjeno policijsko delo**

V letu 2010 je bilo izvedenih 1.665 (1.412) preventivnih dejavnosti, kar predstavlja porast glede na preteklo leto za 17,9 %.

V skupnost usmerjeno policijsko delo je temeljilo na izvajanju situacijske preventive ter na približevanju in sodelovanju policije z občani. V prvem delu gre vsekakor za reakcije na varnostne pojave, medtem ko je drugi del usmerjen tako na izboljšanje sodelovanja policije z občani in predstavniki lokalne skupnosti ter raznih organizacij, društev kot tudi neformalnih združenj.

V organizaciji in koordinaciji Sektorja uniformirane policije PU Novo mesto je bilo izvedenih več preventivnih dejavnosti. Na parkirnih prostorih pokopališč, kopališč smo postavili pisna opozorila, na katerih so bila samozaščitna opozorila in nasveti glede tatvin in vlomov. S preventivnimi obvestili smo na ravnanja posameznikov opozarjali tudi v času kmetijskih opravil in nabiranja gozdnih sadežev. Plakate smo postavili tudi v večletničnih skupnostih in krajanje opozorili na varno uporabo pirotehnik in jim svetovali glede kurjenja v naravnem okolju.

Obsežnejše preventivne dejavnosti so bile izvedene tudi za zagotavljanje varnosti cestnega prometa, zlasti na začetku motoristične sezone, ko so bili kot ciljna skupina opredeljeni motoristični klubi oz. vozniki motornih koles. Z akcijami Naj se ne zgodi, Policijska izkušnja kot nasvet in Začetek sezone, so bili večkrat izvedeni teoretični deli in praktični prikazi varne vožnje. Udeležba motoristov je bila zadovoljiva. Izvedene pa so bile tudi druge preventivne dejavnosti, kot so Hitro je hitro prehitro, ki je bila usmerjena v zmanjševanje povprečnih hitrosti, Medvedek Jaka, Pešci, ter akcije, povezane z vidnostjo in navzočnostjo policistov na stalnih točkah. Izvedeni so bili tudi državni projekti: Varnostni pas – vez z življenjem, Policist Leon svetuje, Otrok – policist za en dan, Z glavo na zabavo in Varnost starejših občanov.

### **2.2.2 Operativno-komunikacijska dejavnost**

Policisti PU Novo mesto so v letu 2010 na interventno številko 113 sprejeli 38.478 (39.251) klicev občanov ali 2,0 % manj. Med temi jih je bilo 9.301 (10.172) takšnega značaja, da je bil dogodek vpisan v Dnevnik dogodkov Operativno-komunikacijskega centra.

Na kraje prijavljenih dogodkov je bilo napotenih oziroma v obravnavanje vključenih 6.733 (10.022) policijskih patrolj. Interventna problematika se je v primerjavi z letom 2009 zmanjšala za 8,6 %. Upad interventne problematike smo ugotovili na vseh področjih policijskega dela. Povprečni reakcijski (interventni) čas policije je bil za »vse interventne dogodke« 15 minut in 57 sekund (15 minut in 27 sekund), za »nujne« pa 6 minut in 25 sekund (8 minut in 9 sekund).

Za izboljšanje reakcijskega časa smo izdelali mesečne in trimesečne analize, poleg tega pa smo interventni čas spremljali za vsako policijsko enoto posebej oziroma po potrebi tudi po patroljah.

V okviru operativno-komunikacijske dejavnosti smo spremljali tudi kakovost pisnih dokumentov. Poudarek je bil predvsem na racionalizaciji pisnega obveščanja (v eni zadevi, čeprav se je zgodilo več povezanih dogodkov, naj bi nastal le en pisni dokument). Pri tem smo zaradi večjih pomanjkljivosti v 4 primerih (10) dokumente zavrnil z zahtevo po ponovnem poročanju, na manjše pa so bili dežurni policisti in predstojniki policijskih enot sproti opozorjeni.

V letu 2010 smo OKC GPU pisno obveščali o 346 pomembnih dogodkih (415) ali 16,7 % manj. Skupaj smo prejeli 15.422 (15.051) dokumentov, oddali pa 3.290 (3.638).

Operativno-komunikacijski center PU Novo mesto je v okviru svojih nalog v 3.268 (3.415) primerih obveščal policijske enote in njihove predstojnike, v 4.603 (7.079) primerih pa, glede na vrsto varnostnega dogodka, tudi druge organe in organizacije.

### **2.2.3 Forenzična in kriminalističnotehnična dejavnost**

Pri preiskovanju kaznivih dejanj, požarov, eksplozij, prometnih nesreč in drugih dogodkov smo sodelovali tudi s strokovnjaki s področja forenzičnih in kriminalističnotehničnih dejavnosti, katerim smo zagotavljali visoko raven strokovnosti in kakovosti dela za učinkovito preprečevanje, odkrivanje in preiskovanje kriminalitete. Prizadevali smo si, da smo z zakonitim, strokovnim in kakovostnim delom pri opravljanju ogledov krajev kaznivih dejanj, dogodkov in drugih preiskovalnih dejanj našli in zavarovali čim več uporabnih sledi ter materialnih dokazov. Zaradi pomanjkanja časa in spremembe načina dela se je zmanjšalo število daktiloskopskih identifikacij, nekoliko pa se je povečalo število opravljenih ogledov.

Policistom policijskih postaj smo zagotavljali kriminalističnotehnično pomoč ter pri ogledih skupaj našli in zavarovali veliko uporabnih sledi ter predmetov za forenzične preiskave. Dosledno smo upoštevali in izvajali določila 149. člena ZKP in tako povečali število identifikacij zavarovanih sledi. Izdelovali smo fotografske albume za prepoznavo oseb po fotografijah in fotografije iz videoposnetkov. V preiskavo smo prejeli tudi ponarejene listine, dokumente, orožje ter motorna vozila, za katera je obstajal sum, da so ukradena. Preliminarno smo testirali snovi s sumom na prepovedane droge, obdelovali smo zavarovane sledi in predmete ter pripravljali sporni in primerjalni material za nadaljnje preiskave v Nacionalnem forenzičnem laboratoriju.

Skozi vse leto smo se strokovno izpopolnjevali ter se udeleževali strokovnih usposabljanj, ki jih je organiziral Nacionalni forenzični laboratorij GPU in Uprava kriminalistične policije GPU. Kontinuirano smo usposabljali in izpopolnjevali policiste policijskih postaj s področja kriminalistične tehnike. Policijskim postajam smo strokovno pomagali, saj smo jim posredovali usmeritve in navodila s področja kriminalističnotehnične in forenzične dejavnosti.

### **2.2.4 Analitska dejavnost**

Pripravljeni so bili mesečni statistični pregledi podatkov na področju kriminalitete, prometne varnosti, mejnih zadev in tujcev ter javnega reda in miru, pa tudi pregled nekaterih kaznivih dejanj, njihove raziskanosti, števila ukrepov cestnoprometnih kršitev, števila še ne zaključenih kazenskih ovadb ter deleža preiskanosti kaznivih dejanj, ki jih je odkrila policija z lastno dejavnostjo. Spremljali smo izpolnjevanje mesečnega in letnega delovnega načrta. Izdelane so bile analize posameznih varnostnih dogodkov, analiza logične kontrole, mesečne analize stanja

prometne varnosti, analiza dela prekrškovnih organov, pridržanj, privedb, hišnih preiskav, pa tudi več analiz za kritična območja in za najbolj izstopajoča delovna področja.

Operativne analize sektorja kriminalistične policije so bile sestavni del preiskovanja hujših kaznivih dejanj s področja splošne in organizirane kriminalitete. Rezultati analiz so prispevali k uspešni preiskavi posameznih primerov.

### **2.2.5 Nadzorna dejavnost**

V skladu s Pravili za izvajanje nadzorov v policiji so za nadzor pooblaščen delavci PU Novo mesto izvedli 2 splošna nadzora, 9 nadzorov nad delom delavcev in 25 strokovnih nadzorov. Nadzorovana so bila delovna področja: pooblastila, informacijsko-telekomunikacijski sistem, organizacijske zadeve, finančno-materialno poslovanje, pritožbe in notranja zaščita, kriminalistična tehnika ter odkrivanje in preiskovanje kriminalitete.

Na posameznih področjih policijskega dela so bile ugotovljene nepravilnosti in pomanjkljivosti, ki so se nanašale predvsem na vodenje pritožbenih postopkov, ugotavljanje identitete, pridržanja ter preglede oseb in stvari, seznanjanje zaposlenih z novostmi in usmeritvami ter evidentiranjem seznanjenosti, strokovnost obravnavanja prometnih nesreč, nepravočasne vnose v računalniške evidence in nepravilnosti pri delu prekrškovnih organov. Ugotovljene napake in nepravilnosti niso vplivale na strokovnost in zakonitost policijskega dela.

Vodstva enot so bila po končanih nadzorih ustno seznanjena z glavnimi ugotovitvami, v poročilih o opravljenih nadzorih pa so jim bile naložene konkretne naloge za odpravo napak in pomanjkljivosti.

### **2.2.6 Spremljanje izvajanja policijskih pooblastil in ogrožanja policistov**

PU Novo mesto je posebno pozornost namenjala zakoniti in strokovni uporabi policijskih pooblastil in prisilnih sredstev, še posebej novemu pooblastilu Pregled osebe po 38. a členu Zakona o policiji. Policisti so v letu 2010 izvedli 16 pregledov oseb in stvari na podlagi 38.a člena ZPol.<sup>2</sup> V vseh primerih so bili prepovedani predmeti najdeni in zaseženi zaradi prekrška. Zaradi občutljivosti pooblastila, ki intenzivno posega v človekove pravice, smo na PU Novo mesto spremljali zakonitost in strokovnost izvajanja pooblastila in policistom zagotovili strokovno pomoč.

Policisti PU Novo mesto so pri izvajanju policijskih nalog v 271 (276) primerih zoper 281 (288) oseb uporabili 457 (460) prisilnih sredstev. V primerjavi z 2009 se je število oseb, zoper katere so policisti uporabili prisilna sredstva, število uporabljenih prisilnih sredstev ter tudi število primerov, v katerih so bila uporabljena, zmanjšalo. Policisti so največkrat uporabili najmilejša prisilna sredstva, in sicer sredstva za vklepanje in vezanje ter fizično silo. Najhujšega prisilnega sredstva, tj. strelnega orožja, niso uporabili.

Pri uporabi prisilnih sredstev je bilo 33 (22) kršiteljev poškodovanih, in sicer so v 11 (2) primerih utrpeli lažje telesne poškodbe, v 22 (19) primerih pa so bili na osebah vidni zgolj zunanji znaki uporabe prisilnih sredstev. Hujših posledic kršitelji zaradi uporabe prisilnih sredstev niso utrpeli.

---

<sup>2</sup> Primerjava z 2009 ni možna, ker pooblastilo velja od 20. 6. 2009.

V letu 2010 je bila na PU Novo mesto v enem primeru imenovana posebna komisija za ugotavljanje ocene uporabe prisilnih sredstev. Komisija je ugotovila, da je bila uporaba prisilnega sredstva zakonita, vendar nestrokovna. Vodstveni delavci, ki so v enotah zadolženi za ocenjevanje zakonitosti in strokovnosti uporabe prisilnih sredstev, niso ugotovili nezakonitih in nestrokovnih uporab prisilnih sredstev.

V letu 2010 so policisti zaradi kaznivih dejanj, vožnje pod vplivom alkohola, preprečitve nadaljevanja prekrškov ali zaradi drugih razlogov pridržali 803 (972) osebe ali za 17,4 % manj kot leta 2009. Največji padec pridržanj je na podlagi drugega odstavka 43. člena ZPol, saj je bilo na podlagi navedenega člena pridržanih za 56,0 % manj oseb, ki jih je bilo treba izročiti tujim varnostnim organom ali jih sprejeti od tujih varnostnih organov.

Število kaznivih dejanj, v katerih so bili oškodovanci policisti, pri opravljanju nalog policije (299., 300., 301. in 302. čl. KZ) se je v letu 2010 povečalo za 18,5 %. Glede na obliko dela so bili policisti največkrat napadeni pri patroljiranju in intervencijah zaradi cestnoprometnih prekrškov. Največkrat so bili napadeni pri ustavljanju motornih vozil.

Število groženj policistom je ostalo na enaki ravni kot leta 2009. Vse so bile ocenjene z majhno stopnjo ogroženosti.

Policisti so v letu 2010 na podlagi odredb pristojnim organom privedli 611 (593) oseb ali za 3,0 % več kot v 2009. Večina odredb za privedbo je bila na zahtevo sodišč.

### **2.2.7 Reševanje pritožb**

Na postopke policistov PU Novo mesto je bilo vloženi 51 (47) pritožb ali 8,5 % več kot v letu 2009. Končanih je bilo 43 (36) pritožbenih postopkov ali 19,4 % več kot v letu 2009. Pri vodji organizacijske enote je bilo obravnavanih 20 (18) pritožb, od tega jih je bilo 13 (13) uspešno rešenih. Vodje organizacijskih enot oziroma njihovi pooblaščenici so v 16 (14) pritožbenih postopkih ugotovili, da so policisti ravnali v skladu s predpisi. V 3 (2) primerih je bilo ugotovljeno, da so policisti ravnali v nasprotju s predpisi, kar predstavlja 15,0 % delež glede na vse pritožbe, rešene pri vodji organizacijske enote. V 8 (12) primerih so bili pritožbeni postopki, v skladu z 12. členom Pravilnika o reševanju pritožb, zaključeni predčasno oziroma so bile pritožbe zavržene v skladu z 9. členom Pravilnika o reševanju pritožb. Na seji senata je bilo obravnavanih 21 (8) pritožb, od tega sta bili 2 (1) utemeljeni. Iz vsebine 14 (3) pritožb so izhajali znaki kaznivega dejanja, ki se preganja po uradni dolžnosti.

Največ pritožb, 34 (28), se je nanašalo na delo policistov pri zagotavljanju varnosti cestnega prometa. Sledijo pritožbe na delo policistov na področju javnega reda in miru, ki jih je bilo 20 (13), ter pritožbe na delo policistov na področju kriminalitete, ki jih je bilo 13 (3).

V pritožbah, obravnavanih pri vodji organizacijske enote, je bilo ugotovljenih 53 (46) pritožbenih razlogov, od tega je bilo pri 8 (4) pritožbenih razlogih ugotovljeno, da policisti niso ravnali skladno s predpisi. Na seji senata je bilo obravnavanih 58 (32) pritožbenih razlogov, od tega jih je bilo 10 (6) utemeljenih. V 4 (4) primerih so bili policisti na ugotovljene napake opozorjeni, v 2 (9) primerih pa je bil o postopku obveščen Specializirani oddelek pri Vrhovnem državnem tožilstvu RS, ker je iz pritožbe izhajal sum storitve kaznivega dejanja.

### **2.2.8 Notranje preiskave**

Prijavljena in odkrita suma kaznivega dejanja, ki sta ga bila osumljena 2 policista, sta bila odstopljena v obravnavo vrhovnemu državnemu tožilstvu (6), osumljena pa sta bila 2 (3) policista. Specializiranemu oddelku Vrhovnega državnega tožilstva smo zaradi suma storitve kaznivih dejanj odstopili tudi 12 (9) zadev po tretjem odstavku 147. člena ZKP in jih nismo vnesli v evidenco kaznivih dejanj, ker razlogi za sum, da je uradna oseba v policiji storila kaznivo dejanje, niso bili potrjeni.

### **2.2.9 Informacijska in telekomunikacijska dejavnost**

Informacijska in telekomunikacijska dejavnost je bila usmerjena v zagotavljanje nemotenega delovanja informacijsko-telekomunikacijskega sistema in naprav policije ter zagotavljanje obstoječih in uvajanje novih storitev.

Vsem uporabnikom informacijsko-telekomunikacijskega sistema je bila na voljo vsakodnevna pomoč pri uporabi aplikacij in opreme, kakor tudi razni posegi, kot so izbrisi in popravki v aplikaciji FIO.

Redno so se izvajala vmesna preverjanja in umerjanja merilnikov (alkotestov, laserskih merilnikov hitrosti) in druge elektronske opreme za nadzor državne meje.

Opravljeni so bili preventivni pregledi sistema K113, fiksnih govornih omrežij ter videonadzornih sistemov, sistemov protipožarnega in protivlomnega varovanja. Tedensko so bile preventivno pregledane klimatske naprave v rezervnem računalniškem centru.

Na PMP Metlika, MMP Vinica ter na MPOP Sodevci, MPOP Žuniči, MPOP Krasinec, MPOP Božakovo, MPOP Brezovica in MPOP Krmačina je bila zamenjana vsa informacijska oprema. Na vseh omenjenih MPOP smo ob zamenjavi namestili optične čitalnike dokumentov.

Z namenom varčevanja smo na vseh MPOP na območju PU Novo mesto namestili telefonske aparate IP.

### **2.2.10 Kadrovske in organizacijske zadeve**

Na PU Novo mesto je bilo na dan 31. 12. 2010 sistemiziranih 621 (613) delovnih mest, zasedenih 507 (528) delovnih mest ali 81,6 % (86,0 %). Od tega je bilo sistemiziranih 489 (482) uniformiranih policistov, zasedenih 378 (398) ali 77 % (82,5 %). Sistemiziranih je bilo 64 (64) neuniformiranih policistov in zasedenih 60 (61) ali 93,8 (95,3 %). Zasedba uslužbencev brez statusa policista je bila 101 % (103 %).

Število zasedenih mest se je neprestano zmanjševalo, saj je bilo v letu 2010 stalno premeščenih v druge uprave in GPU 11 (23) javnih uslužbencev, 17 (17) javnim uslužbencem je prenehalo delovno razmerje, in sicer 8 (9) zaradi upokojitve, 6 (7) zaradi odpovedi delovnega razmerja, 1 javnemu uslužbencu je prenehalo delovno razmerje zaradi izredne odpovedi, 2 kandidata za policista pa nista uspešno opravila usposabljanja. Iz drugih uprav so bili na PU Novo mesto premeščeni 3 (4) javni uslužbenci. V letu 2010 smo na novo zaposlili 1 javno

uslužbenko, ki je zasedla strokovno-tehnično delovno mesto, in 8 kandidatov za policiste (XI. generacije).

### **2.2.11 Izobraževanje, izpopolnjevanje in usposabljanje**

V letu 2010 je bilo na rednem študiju v Višji policijski šoli 6 policistov, po 3 v I. in II. letniku, od teh je septembra 1 študent končal študij.

Na natečaj za nadaljnje izobraževanje na Višji policijski šoli, v šolskem letu 2010/2011, se je iz policijskih enot PU Novo mesto javilo 10 kandidatov, od tega je izpolnjevalo vse pogoje iz internega natečaja 6 kandidatov, za študij so bili izbrani 3.

Poleg navedenih je po pogodbi o izobraževanju študiral ob delu še 1 uslužbenec. Tako zdaj študira po pogodbi o izobraževanju 6 javnih uslužbencev, 5 na rednem študiju na Višji policijski šoli in 1 ob delu na Pravni fakulteti v Mariboru.

V letu 2010 je z izobraževanjem za policista uspešno zaključila usposabljanje X. generacija, od 12 kandidatov je uspešno zaključilo usposabljanje 11 kandidatov. Prav tako se je v letu 2010 vključilo v izobraževalni program 7 kandidatov za policista XI. generacije.

V izpopolnjevanjih in usposabljanjih, ki sta jih organizirala in izvedla GPU in PU Novo mesto, je sodelovalo 1.540 (1.208) zaposlenih na PU Novo mesto. Skupnih oblik usposabljanj, ki jih izvaja GPU, se je udeležilo 943 (807) zaposlenih, lastnih oblik usposabljanj, ki jih je organizirala in izvedla PU, pa 597 (401). Največ usposabljanj je bilo na področju varnosti cestnega prometa, varovanju državne meje in izvajanju predpisov o tujcih, kriminaliteti in pooblastil.

V okviru programov zunanjih ustanov se je usposabljal 7 (7) delavcev, ki so se udeležili 3 (6) različnih oblik usposabljanj. Udeležili so se programov usposabljanj s področja prekrškovnih zadev, nasilja v družini in javnega naročanja.

### **2.2.12 Finančno-materialne zadeve**

Dodeljene pravice porabe finančnih sredstev po IFN za leto 2010 nam niso zadostovale za pokritje rednih materialnih stroškov. Povečali so se predvsem stroški za službena potovanja, in sicer zaradi prenosa stroškov, nastalih na zunanji meji (stroški dnevnic za mešano patruljo), povečali so se tudi stroški za vzdrževanje in popravila vozil, in sicer zaradi zastarelega voznega parka, ter izdatki za samske sobe, zaradi nezadostnega priliva sredstev iz naslova najemnin zasedenih samskih sob, tako da smo del stroškov krili iz sredstev, namenjenih za redne materialne stroške.

Pri nastalih stroških za izvajanje temeljnih policijskih dejavnosti smo imeli povečano porabo predvsem zaradi večjega števila izdanih sklepov o povrnitvi stroškov postopka, večjega zasega vozil in večjih stroškov strokovnih pregledov in analiz, ki so bili odrejeni udeležencem v cestnem prometu.

Dodeljena finančna sredstva po IFN za zunanjo mejo in izvajanje temeljne kriminalistične dejavnosti, kljub zmanjšanju le-teh po rebalansu proračuna, so nam zadostovala za pokritje nastalih obveznosti v letu 2010.

V skladu z varčevalnimi ukrepi smo zmanjšali nekatere stroške, kot so stroški pisarniškega materiala, tekočega vzdrževanja, telekomunikacijskih storitev in goriva.

### **Materialne zadeve**

Na podlagi odobrenih finančnih sredstev in predlaganih potreb nam je UL Sekretariat MNZ v letu 2010 v celoti dobavil pisarniško opremo, delno birotehnično in opremo delavnic. Celo leto je potekala dobava osebne varovalne in zaščitne opreme ter sredstev za prvo pomoč. Od opreme za nadzor prometa smo prejeli laserske merilnike hitrosti, alkoteste in triopan znake, za izvajanje nalog s področja nadzora državne meje pa naprave za nočno opazovanje in ročno termovizijo.

Zaradi dotrajanosti smo v avtopark MNZ vrnil 2 osebni belo-modri vozili, dve terenski vozili in tri civilna osebna vozila (1 belo-modro vozilo, 1 intervencijsko vozilo in 1 terensko vozilo). Prejeli smo 2 novi terenski vozili Toyota (3 nove osebne belo-modre avtomobile). V uporabi imamo 149 vozil (154), kar je za 5 vozil manj kot v enakem lanskem obdobju; 6 (11) vozil je starejših od deset let, 2 (5) vozili pa sta v nevoznem stanju zaradi tehničnih pomanjkljivosti in previsokih stroškov popravila. Med letom je bila opravljena zamenjava 25 (3) vozil z drugimi policijskimi upravami.

Na podlagi načrta vzdrževalnih del za leto 2010 smo izvedli vse načrtovane naloge. Prebelili smo pisarne, stopnišče, zamenjali talne obloge, opravljena je bila mikrobiološka analiza vode v vseh objektih policije na območju PU Novo mesto, pooblaščen organizacija je pregledala delovno opremo, itd.

### **Stanovanjske zadeve**

Na PU Novo mesto sta bili v letu 2010 opravljene dve primopredaji ob izselitvi najemnikov iz službenih stanovanj. Po razpisu za dodelitev službenih stanovanj, katere od leta 2010 naprej objavlja Sekretariat MNZ, UL, pa sta bili po razglasitvi prednostnega vrstnega reda in sklenitvi najemnih pogodb opravljene tudi dve primopredaji ob vselitvi najemnikov v službena stanovanja.

Po sklepu Vlade RS št. 35200-1/2009/8 z dne 7. 5. 2009 je bil sprejet predlog za prenos petih stanovanj na SSRS. Za dve stanovanji je bila primopredaja že v letu 2009. Glede treh preostalih pa smo s strani sekretariata MNZ UL obveščeni, da se predvideva, da prenosa ne bo, zato bodo ta stanovanja vključena v naslednji interni razpis za dodelitev službenih stanovanj uslužbencem policije. V zvezi z Letnim načrtom razpolaganja z nepremičnim premoženjem države za leti 2009 in 2010 pa je bil podan tudi predlog št. 352-917/2008/8 (2934-01) z dne 12. 12. 2008 za odprodajo osmih službenih stanovanj na območju Bele krajine, za katera že več let ni nobenega interesa za najem. Objavljene so bile že tri javne dražbe, vendar odziva ni bilo. Zato sta dve stanovanji v Metliki bili ponovno dani v razpis za dodelitev službenih stanovanj v letu 2010. V novembru je bila samska soba v stanovanju v Črnomlju prekategorizirana v službeno stanovanje. Na dan 31.12. 2010 PU Novo mesto tako uradno v evidenci vodi 27 stanovanj, za odprodajo jih je predvidenih šest. Od 21 preostalih stanovanj pa jih je zasedenih 13.

V samskih sobah so bile opravljene tri primopredaje ob vselitvi, štiri pa ob izselitvi. Trem uporabnikom ležišč je bila za eno leto z aneksom podaljšana pogodba o najemu ležišča. Dve samski sobi sta bili prekategorizirani v pisarni. V službeno stanovanje pa je bila

prekategorizirana tudi samska soba v Črnomlju. PU Novo mesto zdaj razpolaga s 27 ležišči, torej s 5 ležišči manj kot konec leta 2009. Od 27 ležišč jih je bilo na dan 31. 12. 2010 zasedenih pet.

### **2.2.13 Mednarodno sodelovanje**

V okviru mednarodnega sodelovanja smo se udeležili delovnih srečanj s predstavniki policijskih uprav Karlovac, Reka in Zagreb oz. policijskih postaj Jastrebarsko, Ozalj, Duga Resa in Vrbovsko. Udeležili smo se 2 delovnih posvetov na lokalni ravni in 3 delovnih posvetov na regionalni. Pri izvajanju nalog mešanega patroljiranja so policijske postaje Metlika, Šentjernej in Črnomelj sodelovale na 14 krajših posvetih, ki so se nanašali predvsem na usklajevanje terminov za izvajanje mešanega patroljiranja, na regionalni ravni pa se je navedena tematika obravnavala na 2 delovnih srečanjih. Na teh je bila obravnavana problematika s področja mejnih zadev in nedovoljenih migracij, izvajanje Protokola o mešanem patroljiranju med Republiko Slovenijo in Republiko Hrvaško ter priprave na sodelovanje v času poletne turistične sezone.

S sosednjimi policijskimi upravami smo mesečno izmenjevali podatke o nedovoljenih migracijah, problematiki vračanja tujcev in čezmejni kriminaliteti. Sproti pa smo sodelovali ob najavi in predaji prijetih ilegalcev.

### **2.2.14 Odnosi z javnostmi**

Javnost smo obveščali o svojem delu z dnevnimi sporočili za medije, izjavami za javnost in tiskovnimi konferencami. Pisno in ustno smo odgovarjali na vprašanja novinarjev in občanov, o posameznih dogodkih smo pripravili članke za objavo na internetu in intranetu policije. Notranjo javnost smo obveščali preko intraneta PU Novo mesto. Sodelovali smo na različnih promocijskih in preventivnih prireditvah na območju policijske uprave, kjer smo predstavljali poklic policista, opremo in svetovali obiskovalcem prireditev.

V primerjavi z letom 2009 smo odgovorili na več vprašanj novinarjev in občanov, pripravili smo več sporočil, obvestil in informacij za javnost.

Ob dnevu slovenske policije smo organizirali slavnostni koncert Policijskega orkestra. V avli PU Novo mesto pa smo pripravili več likovnih razstav in sodelovali pri pripravi kulturnih programov ob odprtju razstav.

### **2.2.15 Dejavnost specializiranih policijskih enot**

Policisti posebne policijske enote so se usposabljali v skladu z načrti in programi usposabljanj in izpopolnjevanj.

Posebna policijska enota je bila sklicana v 14 (13) primerih, in sicer 5-krat (6-krat) za pomoč drugi enoti in 9-krat (7-krat) za delo na območju policijske uprave. Enota je bila 5-krat (8-krat) sklicana zaradi varovanja športnih prireditev (nogometne tekme, Planica), 8-krat (5-krat) zaradi pomoči policijskim enotam pri hišnih preiskavah v romskih naseljih in 1-krat zaradi asistencije gradbenemu inšpektorju.



**V enoti vodnikov službenih psov** so policisti največ nalog opravili pri opazovalni službi na območju Novega mesta – v središču mesta in stanovanjskih sosekah, na sprehajalnih poteh, v romskih naseljih in drugih, s kriminalom obremenjenih območjih, in na večjih prireditvah. Prav tako so izvajali naloge pri varovanju državne meje z Republiko Hrvaško. V enoti je tudi pes za odkrivanje prepovedanih drog, s katerim je vodnik sodeloval pri pregledih vozil in oseb na meji in tako pomagal odkrivati vnos nedovoljenih drog v državo.

Vodniki s psi za splošno uporabo so sodelovali pri varovanju pomembnejših sojenj na novomeškem sodišču, ko je bilo pričakovati večje kršitve javnega reda in miru. Prav tako so kadrovsko pomagali pri zagotavljanju splošne varnosti na posameznih območjih. Vodniki s psi so se udeležili javnih prireditev, kjer so s prikazi vaj in opreme predstavljali delo enote vodnikov službenih psov. Vaje s psi so prikazali tudi otrokom osnovnih šol in vrtcev. Policisti vodniki so sodelovali tudi pri več hišnih preiskavah ali interveniranjih v romskih naseljih oziroma v situacijah, ko je bilo pričakovati oviranje policijskih postopkov.

Pripravila:  
Zdenka Likar  
samostojna analitičarka

Franc Zorc  
direktor  
policijski svetnik

## PRILOGA 2: STATISTIČNI PODATKI<sup>3</sup>

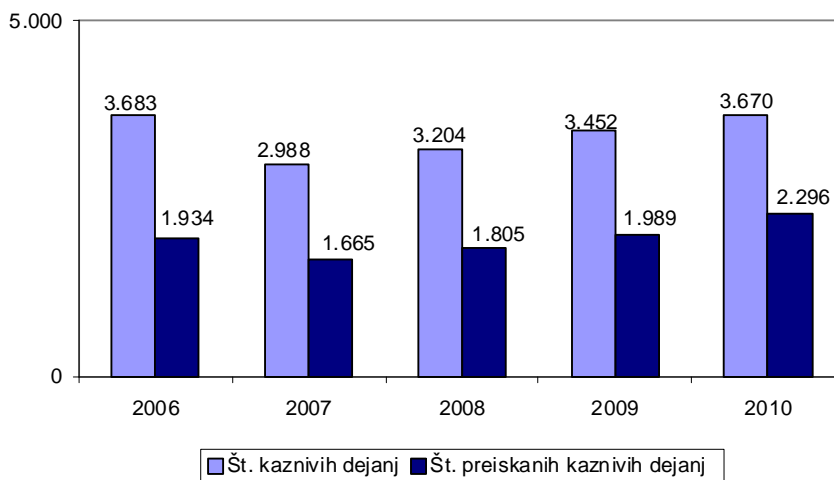
### PREPREČEVANJE, ODKRIVANJE IN PREISKOVANJE KRIMINALITETE<sup>4</sup>

*Kazniva dejanja, za katera je policija vložila kazensko ovadbo ali poročilo v dopolnitev kazenske ovadbe*

	2006	2007	2008	2009	2010
Št. kaznivih dejanj	3.683	2.988	3.204	3.452	3.670
Št. preiskanih kaznivih dejanj	1.934	1.665	1.805	1.989	2.296
Delež preiskanih kaznivih dejanj (v %)	52,5	55,7	56,3	57,6	62,6
Št. kaznivih dejanj, ki jih je odkrila policija	409	454	415	482	612
Delež kaznivih dejanj, ki jih je odkrila policija (v %)	11,1	15,2	13,0	14,0	16,7

\* Kazniva dejanja, katerih posledica je bila prometna nesreč, niso vključena.

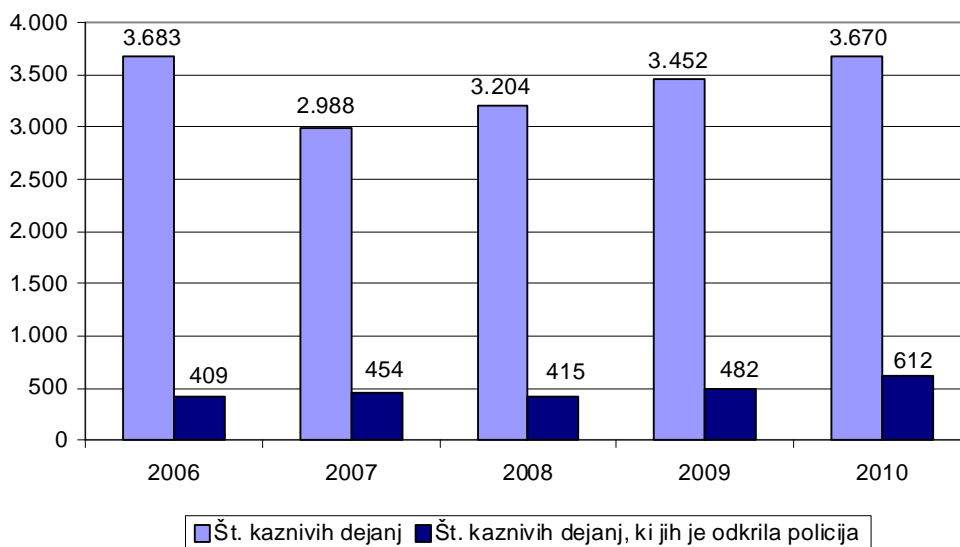
#### *Preiskana kazniva dejanja*



<sup>3</sup> Nekateri primerjalni statistični podatki se zaradi uvedbe dodatne kontrole pri njihovi obdelavi nekoliko razlikujejo od podatkov v prejšnjih letnih poročilih. Znak v tabelah » - « pomeni, da ni pojava, znak » ... « pa, da ni podatka ali izračun ni smiseln.

<sup>4</sup> Prikazana so kazniva dejanja, razen kaznivih dejanj s področja cestnega prometa in dejanj otrok, za katera je policija v navedenem obdobju na podlagi devetega odstavka 148. člena zakona o kazenskem postopku vložila kazensko ovadbo ali poročilo v dopolnitev kazenske ovadbe.

### Kazniva dejanja, ki jih je odkrila policija



### Kazniva dejanja iz prejšnjih let\*

Vrsta kriminalitete	Št. kaznivih dejanj	Št. preiskanih kaznivih dejanj	Škoda (v 1.000 EUR)
Celotna	602	470	2290,45
splošna	477	354	1347,52
gospodarska	125	116	942,93
Organizirana	18	18	0
Mladoletniška	36	35	13,60

\*Kazniva dejanja, statistično prikazana v prejšnjih letih, katerih preiskovanje se je nadaljevalo v prvem polletju 2010.

### Kazniva dejanja po enotah

Enota	Št. kaznivih dejanj		Porast/ upad (v %)	Št. preiskanih kaznivih dejanj		Delež preiskanih kaznivih dejanj (v %)		Št. kaznivih dejanj, ki jih je odkrila policija		Delež kaznivih dejanj, ki jih je odkrila policija (v %)	
	2009	2010		2009	2010	2009	2010	2009	2010	2009	2010
PMP Metlika	8	27	237,5	8	27	100,0	100,0	7	25	87,5	92,6
PP Šentjernej	235	213	-9,4	143	134	60,9	62,9	28	29	11,9	13,6
PP Dol. Toplice	338	350	3,6	188	195	55,6	55,7	47	32	13,9	9,1
PP Črnomelj	562	613	9,1	368	424	65,5	69,2	48	90	8,5	14,7
PP Metlika	159	186	17,0	104	154	65,4	82,8	40	47	25,2	25,3
PP Novo mesto	1.450	1.464	1,0	694	731	47,9	49,9	64	59	4,4	4,0
PP Trebnje	495	386	-22,0	309	230	62,4	59,6	156	49	31,5	12,7
SKP PU	205	431	110,2	175	401	85,4	93,0	92	281	44,9	65,2
<b>Skupaj</b>	<b>3.452</b>	<b>3.670</b>	<b>6,3</b>	<b>1.989</b>	<b>2.296</b>	<b>57,6</b>	<b>62,6</b>	<b>482</b>	<b>612</b>	<b>14,0</b>	<b>16,7</b>

*Posledice kaznivih dejanj*

Posledice	2006	2007	2008	2009	2010
Št. mrtvih	1	9	4	2	3
Št. hudo poškodovanih	17	24	15	17	18
Št. lahko poškodovanih	179	195	182	211	194
Škoda (v 1.000 EUR)	3472,0	3863,0	3848,4	5764,1	9222,8

*Kazniva dejanja brez pravne podlage za pregon*

Vrsta kriminalitete	2006	2007	2008	2009	2010
Celotna	1.109	981	792	329	281
splošna	1.020	927	745	267	233
gospodarska	89	54	47	62	48
Organizirana	-	-	-	2	-
Mladoletniška	15	9	5	4	2

*Zaključni dokumenti obravnavanih kaznivih dejanj*

Vrsta zaključnega dokumenta	2009	2010	Porast/upad (v %)
Št. kazenskih ovadb	2.935	2.871	-2,2
Št. poročil o dopolnitvi kazenske ovadbe (148/9 ZKP)	1.812	1.818	0,3
Št. poročil o dejanjih brez pravne podlage za pregon (148/10 ZKP)	382	316	-17,3

*Struktura ovadenih oseb*

	2009		2010		Porast/upad (v %)
	št. oseb	delež (v %)	št. oseb	delež (v %)	
Spol	1.191	100,0	1.292	100,0	8,5
moški	973	81,7	1.055	81,7	8,4
ženski	218	18,3	237	18,3	8,7
Starost	1.191	100,0	1.292	100,0	8,5
14 do 17 let	89	7,5	90	7,0	1,1
18 do 20 let	92	7,7	75	5,8	-18,5
21 do 30 let	340	28,5	335	25,9	-1,5
31 do 40 let	255	21,4	296	22,9	16,1
41 do 50 let	237	19,9	260	20,1	9,7
51 let in več	177	14,9	231	17,9	30,5
neznano	1	0,1	5	0,4	400,0
Državljanstvo	1.191	100,0	1.292	100,0	8,5
Bosna in Hercegovina	19	1,6	22	1,7	15,8
Hrvaška	15	1,3	12	0,9	-20,0
Makedonija	4	0,3	5	0,4	25,0
Slovenija	1.126	94,5	1.193	92,3	6,0
Srbija	6	0,5	9	0,7	50,0
druge države	21	1,8	51	3,9	142,9
Pravne osebe	50	100,0	82	100,0	64,0

*Vrste kriminalitete\**

Vrsta kriminalitete	2006	2007	2008	2009	2010
Celotna	3.683	2.988	3.204	3.452	3.670
splošna	3.451	2.812	3.007	3.172	3.131
gospodarska	232	176	197	280	539
Organizirana	24	15	8	13	39
Mladolletniška	198	198	182	181	225

\* Zaradi spremenjene klasifikacije kaznivih dejanj splošne in gospodarske kriminalitete se podatki nekoliko razlikujejo od podatkov, prikazanih v prejšnjih poročilih o delu policije.

*Kazniva dejanja zoper življenje in telo*

Vrsta kaznivega dejanja	Št. kaznivih dejanj		Porast/ upad (v %)	Št. preiskanih kaznivih dejanj		Delež preiskanih kaznivih dejanj (v %)	
	2009	2010		2009	2010	2009	2010
Uboj - skupaj	3	2	-33,3	3	2	100,0	100,0
dokončan	-	-	-	-	-	-	-
poskus	3	2	-33,3	3	2	100,0	100,0
Umor - skupaj	-	4	-	-	4	-	100,0
dokončan	-	2	-	-	2	-	100,0
poskus	-	2	-	-	2	-	100,0
Posebno huda telesna poškodba							
Huda telesna poškodba	11	12	9,1	11	11	100,0	91,7
Lahka telesna poškodba	129	111	-14,0	126	108	97,7	97,3
Druga kazniva dejanja	15	3	-80,0	15	3	100,0	100,0
<b>Skupaj</b>	<b>158</b>	<b>132</b>	<b>-16,0</b>	<b>155</b>	<b>127</b>	<b>98,1</b>	<b>96,9</b>

*Kazniva dejanja zoper spolno nedotakljivost*

Vrsta kaznivega dejanja	Št. kaznivih dejanj		Porast/ upad (v %)	Št. preiskanih kaznivih dejanj		Delež preiskanih kaznivih dejanj (v %)	
	2009	2010		2009	2010	2009	2010
Posilstvo - skupaj	10	7	-30,0	10	6	100,0	85,7
dokončano	6	7	16,7	6	6	100,0	85,7
poskus	4	-	-	4	-	100,0	-
Spolno nasilje	1	3	200,0	1	3	100,0	100,0
Kršitev spolne nedotakljivosti z zlorabo položaja	1	-	-	1	-	100,0	-
Spolni napad na osebo, mlajšo od 15 let	8	9	12,5	8	9	100,0	100,0
Prikazovanje, izdelava, posest in posredovanje pornografskega gradiva	3	2	-33,3	2	2	66,7	100,0
Druga kazniva dejanja	2	-	-	2	-	100,0	-
<b>Skupaj</b>	<b>25</b>	<b>21</b>	<b>-16,0</b>	<b>24</b>	<b>20</b>	<b>96,0</b>	<b>95,2</b>

*Kazniva dejanja zoper zakonsko zvezo, družino in otroke*

Vrsta kaznivega dejanja	Št. kaznivih dejanj		Porast/ upad (v %)
	2009	2010	
Odvzem mladoletne osebe	5	5	0,0
Nasilje v družini	147	157	6,8
Zanemarjanje otroka in surovo ravnanje	9	23	155,5
Druga kazniva dejanja	10	14	40,0
<b>Skupaj</b>	<b>171</b>	<b>199</b>	<b>16,3</b>

*Kazniva dejanja zoper premoženje\**

Vrsta kaznivega dejanja	Št. kaznivih dejanj		Porast/ upad (v %)	Št. preiskanih kaznivih dejanj		Delež preiskanih kaznivih dejanj (v %)	
	2009	2010		2009	2010	2009	2010
Poškodovanje tuje stvari	146	161	10,3	55	81	37,7	50,3
Tatvina - skupaj**	1.677	1.616	-3,6	501	521	29,9	32,2
vlom	750	614	-18,1	168	141	22,4	23,0
drzna tatvina	12	19	58,3	8	13	66,7	68,4
tatvina motornega vozila	8	11	37,5	2	2	25,0	18,2
druge tatvine	907	972	7,2	323	365	35,6	37,6
Rop	20	20	0,0	14	9	70,0	45,0
Roparska tatvina	4	3	-25,0	3	2	75,0	66,7
Zatajitev	106	58	-45,3	76	36	71,7	62,1
Klasična goljufija	151	149	-1,3	143	147	94,7	98,7
Požig	11	8	-27,3	1	5	9,1	62,5
Druga kazniva dejanja	74	52	-29,7	68	44	91,9	84,6
<b>Skupaj</b>	<b>2.189</b>	<b>2.067</b>	<b>-5,6</b>	<b>861</b>	<b>845</b>	<b>39,3</b>	<b>40,9</b>

\* Kazniva dejanja zoper premoženje, brez istovrstnih kaznivih dejanj gospodarske kriminalitete.

\*\* Kazniva dejanja po 204. in 205. čl. kazenskega zakonika.

Mladolletniška kriminaliteta

Vrsta kaznivega dejanja	Št. kaznivih dejanj	
	2009	2010
Uboj	-	-
Umor	-	-
Lahka telesna poškodba	12	17
Huda telesna poškodba	-	3
Posilstvo	-	-
Spolno nasilje	-	-
Spolni napad na osebo, mlajšo od 15 let	2	1
Prikazovanje, izdelava, posest in posredovanje pornografskega gradiva	-	-
Neupravičena proizvodnja in promet s prepovedanimi drogami, nedovoljenimi snovmi v športu in predhodnimi sestavinami za izdelavo prepovedanih drog	5	4
Omogočanje uživanja prepovedanih drog ali nedovoljenih snovi v športu	-	-
Tatvina	61	103
Velika tatvina	27	49
Rop	7	3
Goljufija	3	1
Izsiljevanje	5	8
Druga kazniva dejanja	59	36
<b>Skupaj</b>	<b>181</b>	<b>225</b>

Gospodarska kriminaliteta

Vrsta kaznivega dejanja	Št. kaznivih dejanj		Porast/ upad (v %)	Škoda (v 1.000 EUR)		Porast/ upad (v %)
	2009	2010		2009	2010	
Goljufija	48	73	52,1	1.242,2	227,0	-81,7
Oderuštvo	-	-	-	-	-	-
Lažni stečaj	-	-	-	-	-	-
Goljufija na škodo Evropske skupnosti	-	-	-	-	-	-
Uporaba ponarejene bančne, kreditne ali druge kartice	-	68	-	-	18,3	-
Poslovna goljufija	72	142	97,2	384,8	3.389,1	780,8
Ponareditev ali uničenje poslovnih listin	14	47	235,7	-	-	-
Zloraba položaja ali zaupanja pri gospodarski dejavnosti	8	1	-87,5	87,2	41,9	-52,0
Poneverba in neupravičena uporaba tujega premoženja	41	12	-70,7	100,5	177,7	76,8
Pranje denarja	1	12	1.100,0	5,1	671,9	13.023,1
Izdaja nekritega čeka in zloraba bančne ali kreditne kartice	1	1	0,0	-	-	-
Davčna zatajitev	16	25	56,3	620,0	393,4	-36,5
Druga kazniva dejanja	79	158	100,0	45,3	952,6	2.003,3
<b>Skupaj</b>	<b>280</b>	<b>539</b>	<b>92,5</b>	<b>2.485,1</b>	<b>5.871,9</b>	<b>136,3</b>

*Organizirana kriminaliteta*

Vrsta kaznivega dejanja	Št. kaznivih dejanj	
	2009	2010
Uboj	-	-
Umor	-	-
Lahka telesna poškodba	-	-
Huda telesna poškodba	-	-
Prepovedano prehajanje meje ali ozemlja države	8	19
Ponarejanje denarja	-	-
Nedovoljena proizvodnja in promet orožja ali eksplozivov	-	-
Zloraba prostitucije	1	-
Neupravičena proizvodnja in promet s prepovedanimi drogami, nedovoljenimi snovmi v športu in predhodnimi sestavinami za izdelavo prepovedanih drog	4	11
Omogočanje uživanja prepovedanih drog ali nedovoljenih snovi v športu	-	-
Tatvina	-	-
Velika tatvina	-	-
Rop	-	-
Goljufija	-	-
Izsiljevanje	-	3
Druga kazniva dejanja	-	6
<b>Skupaj</b>	<b>13</b>	<b>39</b>



Druge oblike kriminalitete

Vrsta kaznivega dejanja		Št. kaznivih dejanj		Porast/ upad (v %)	Št. ovadenih osumljencev		Porast/ upad (v %)
		2009	2010		2009	2010	
Računalniška kriminaliteta	zloraba osebnih podatkov in vdor v poslovni informacijski računalniški sistem in	-	3	-	-	3	-
	kršitev materialnih avtorskih pravic na internetu	-	-	-	-	-	-
	napad na informacijski sistem	-	8	-	-	7	-
	izdelovanje in pridobivanje orožja ali pripomočkov za vdor ali napad na informacijski sistem	-	-	-	-	-	-
	skupaj	-	11	-	-	10	-
Zloraba prepovedanih drog	neupravičena proizvodnja in promet s prepovedanimi drogami, nedovoljenimi snovmi v športu in predhodnimi sestavinami za izdelavo prepovedanih drog	67	115	71,6	74	172	132,4
	omogočanje uživanja prepovedanih drog ali nedovoljenih snovi v športu	3	4	33,3	3	3	0,0
	skupaj	70	119	70,0	77	175	127,3
Nedovoljena proizvodnja in promet orožja ali eksplozivov		10	17	70,0	9	18	100,0
Prepovedano prehajanje meje ali ozemlja države		14	24	71,4	35	40	14,3
Ponarejanje denarja		70	90	28,6	10	9	-10,0
Zloraba prostitucije in trgovina z ljudmi	zloraba prostitucije	1	-	-	1	-	-
	spravljanje v suženjsko razmerje	-	-	-	-	-	-
	trgovina z ljudmi	-	-	-	-	-	-
skupaj		1	-	-	1	-	-
Korupcijska kazniva dejanja	kršitev proste odločitve volivcev	-	-	-	-	-	-
	sprejemanje podkupnine pri volitvah	-	-	-	-	-	-
	nedovoljeno sprejemanje daril	-	-	-	-	-	-
	nedovoljeno dajanje daril	-	-	-	-	-	-
	dajanje podkupnine	-	-	-	-	-	-
	dajanje podkupnine	1	-	-	-	-	-
	sprejemanje koristi za nezakonito posredovanje	-	-	-	-	-	-
dajanje daril za nezakonito posredovanje	-	-	-	-	-	-	
skupaj		1	-	-	-	-	-
Tihotapstvo		-	-	-	-	-	-
Druge oblike ogrožanja varnosti	izsiljevanje	18	18	0,0	23	29	26,1
	ogrožanje varnosti	279	257	-7,9	301	267	-11,3
	povzročitev splošne nevarnosti	10	16	60,0	3	8	166,7
	ugrabitve	-	-	-	-	-	-
	protipraven odvzem prostosti	4	6	50,0	9	6	-33,3
skupaj		311	297	-4,5	336	310	-7,7

*Zasežene prepovedane droge*

Vrsta zasežene prepovedane droge	Merska enota	2009	2010
Amfetamin	g	5,0	4,2
	ml	-	180,0
	tbl	1,0	78,0
Benzodiazepini	g	1,3	1,9
	ml	-	-
	tbl	1.174,0	251,5
Ekstazi	g	-	-
	tbl	-	-
Heroin	g	73,9	3.000,6
	ml	0,1	-
Kokain	g	7,6	1,0
	ml	0,4	-
Konoplja - rastlina	g	-	-
	kos	2.287,2	94,0
Konoplja - rastlina (marihuana)	g	13.353,5	10.053,8
Konoplja - smola (hašiš)	g	4,5	1,9
Metadon	g	-	-
	ml	262,0	134,0
	tbl	46,0	-
Metamfetamin	g	-	-
	tbl	-	-

*Preiskovalna dejanja in drugi ukrepi pri preiskovanju kaznivih dejanj*

	2009	2010	Porast/upad (v %)
Št. ogledov kraja kaznivega dejanja	1.016	1.170	15,2
Št. hišnih preiskav	145	193	33,1
Št. osebnih preiskav	6	11	83,3
Št. zasegov predmetov	974	905	-7,1
Št. policijskih zaslišanj	32	45	40,6

VZDRŽEVANJE JAVNEGA REDA IN ZAGOTAVLJANJE SPLOŠNE VARNOSTI LJUDI IN PREMOŽENJA

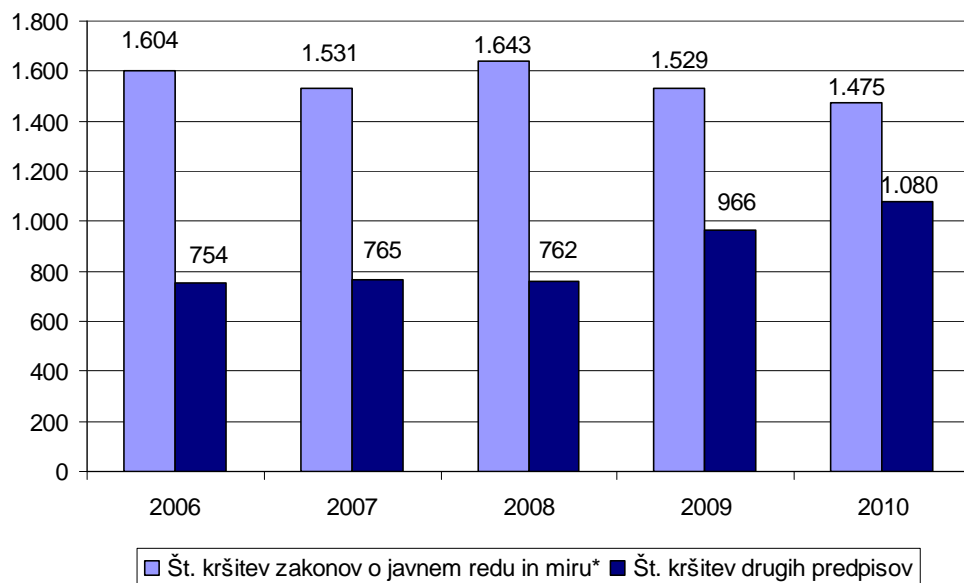
*Kršitve predpisov o javnem redu*

	2006	2007	2008	2009	2010
Št. kršitev zakonov o javnem redu in miru*	1.604	1.531	1.643	1.529	1.475
Št. kršitev drugih predpisov**	754	765	762	966	1.080
<b>Skupaj</b>	<b>2.358</b>	<b>2.296</b>	<b>2.405</b>	<b>2.495</b>	<b>2.555</b>

\* Kršitve zakona o prekrških zoper javni red in mir (ZJRM) in zakona o varstvu javnega reda in miru (ZJRM-1), ki je začel veljati 21. 7. 2006.

\*\* Kršitve zakonodaje s področja cestnega prometa niso vključene.

### Kršitve predpisov o javnem redu



\* Kršitve zakona o prekrških zoper javni red in mir (ZJRM) ter zakona o varstvu javnega reda in miru (ZJRM-1), ki je začel veljati 21. 7. 2006.

### Kršitve predpisov o javnem redu po enotah

Enota	Št. kršitev zakona o varstvu javnega reda in miru		Porast/upad (v %)	Št. kršitev drugih predpisov*		Porast/upad (v %)	Skupaj		Porast/upad (v %)
	2009	2010		2009	2010		2009	2010	
PMP Metlika	3	1	-66,7	357	439	23,0	360	440	22,2
PP Črnomelj	386	469	21,5	172	184	7,0	558	653	17,0
PP Šentjernej	118	120	1,7	56	65	16,1	174	185	6,3
PP Dolenjske Toplice	74	62	-16,2	28	22	-21,4	102	84	-17,6
PP Metlika	237	110	-53,6	144	111	-22,9	381	221	-42,0
PP Novo mesto	538	533	-0,9	142	159	12,0	680	692	1,8
PP Trebnje	145	143	-1,4	55	71	29,1	200	214	7,0
PPP Novo mesto	24	30	25,0	11	21	90,9	35	51	45,7
SUP PU NM	4	7	75,0	-	2	-	4	9	125,0
SKP PU NM	-	-	-	1	6	500,0	1	6	500,0
<b>Skupaj</b>	<b>1.529</b>	<b>1.475</b>	<b>-3,5</b>	<b>966</b>	<b>1.080</b>	<b>11,8</b>	<b>2.495</b>	<b>2.555</b>	<b>2,4</b>

\* Kršitve zakonodaje s področja cestnega prometa niso vključene.

Struktura kršiteljev predpisov o javnem redu

	Št. kršiteljev	
	2009	2010
Spol		
moški	1.340	1.386
ženski	330	300
neznani*	597	602
Starost		
14 do 17 let	88	133
18 do 24 let	378	360
25 do 34 let	468	492
35 do 44 let	328	282
45 do 54 let	246	228
55 do 64 let	93	134
65 let in več	69	57
neznani*	597	602
Državljanstvo		
slovensko	1.432	1.490
tuje	238	196
neznano*	597	602
Pravne osebe	6	10

\* Zakon o prekrških (ZP-1) od 1. 1. 2005 ne dovoljuje več evidentiranja osebnih podatkov o opozorjenih osebah.

Kršitve zakona o varstvu javnega reda in miru

Kršitve	Št. kršitev		Porast/upad (v %)
	2009	2010	
Izzivanje ali spodbujanje k pretepu (6/1 ZJRM-1)	227	280	23,3
Udarjanje (6/2 ZJRM-1)	194	194	0,0
Pretepanje (6/3 ZJRM-1)	52	58	11,5
Nasilje v družini (6/4 ZJRM-1 v povezavi s 6/1, 6/2 in 6/3 ZJRM-1)	230	155	-32,6
Prepiranje, vpitje ali nedostojno vedenje (7/1 ZJRM-1)	306	230	-24,8
Nedostojno vedenje do uradne osebe (7/2 ZJRM-1)	185	219	18,4
Motenje nočnega miru s hrupom (8/1 ZJRM-1)	33	44	33,3
Povzročanje hrupa z akustičnimi aparati (8/2 ZJRM-1)	56	57	1,8
Vsiljivo ali žaljivo nadlegovanje z beračenjem na javnem kraju (9 ZJRM-1)	8	5	-37,5
Prenočevanje na javnem kraju (10 ZJRM-1)	14	7	-50,0
Vandalizem (16 ZJRM-1)	12	8	-33,3
Vzbujanje nestrpnosti (20 ZJRM-1)	2	1	-50,0
Prepoved zadrževanje mlajšim od 16 let v gostinskih obratih in na prireditvah (21/5 ZJRM-1 v povezavi 21/2 ZJRM-1)	1	1	0,0
Neupoštevanje odredbe uradne osebe (22/1 ZJRM-1)	77	94	22,1
Druge kršitve	132	122	-7,6
<b>Skupaj</b>	<b>1.529</b>	<b>1.475</b>	<b>-3,5</b>

*Kraj kršitev zakona o varstvu javnega reda in miru*

Kraj	Št. kršitev		Porast/upad (v %)
	2009	2010	
Cesta, ulica, trg	588	604	2,7
Stanovanje	341	281	-17,6
Gostinski objekt	147	129	-12,2
Javni shod, prireditev	16	26	62,5
Drug kraj	437	435	-0,5
<b>Skupaj</b>	<b>1.529</b>	<b>1.475</b>	<b>-3,5</b>

*Kršitve drugih predpisov o javnem redu*

Predpisi	Št. kršitev		Porast/upad (v %)
	2009	2010	
Zakon o tujcih	282	242	-14,2
Zakon o proizvodnji in prometu s prepovedanimi drogami	151	157	4,0
Zakon o osebni izkaznici	14	28	100,0
Zakon o prijavi prebivališča	55	73	32,7
Zakon o zaščiti živali	29	44	51,7
Zakon o javnih zbiranjih	92	82	-10,9
Zakon o nadzoru državne meje	136	219	61,0
Zakon o orožju	70	94	34,3
Zakon o omejevanju porabe alkohola	25	27	8,0
Zakon o osebnem imenu	9	13	44,4
Zakon o zasebnem varovanju	5	2	-60,0
Drugi predpisi	98	99	1,0
<b>Skupaj</b>	<b>966</b>	<b>1.080</b>	<b>11,8</b>

*Zaseženo in najdeno orožje*

Vrsta orožja	Merska enota	Zaseženo orožje*		Najdeno orožje	
		2009	2010	2009	2010
Plinsko orožje	kos	3	4	1	-
Hladno orožje	kos	33	20	-	-
Lovsko orožje	kos	29	25	1	-
Zračno orožje	kos	-	2	-	-
Pištola	kos	22	23	-	4
Puška	kos	11	27	4	2
Drugo orožje	kos	2	7	1	-
Del orožja	kos	20	299	-	3
Bomba	kos	6	66	16	8
Ostro strelivo	kos	2.444	4.106	64	2.800
Lovsko strelivo	kos	785	285	-	-
Plinsko strelivo	kos	14	2	-	-
Manevrski naboj	kos	619	50	-	-
Eksploziv	g	1.385	2.186	-	-
Vžigalnik	kos	5	320	2	14
Vžigalna vrvica	m	20	2	-	-
Minsko-eksplozivno sredstvo	kos	43	380	2	112

\* Število zaseženih kosov orožja zaradi kaznivega dejanja ali prekrška.

Dogodki, povezani z orožjem

	Št. dogodkov	
	2009	2010
Pobude za uvedbo upravnega postopka za odvzem orožja	13	11
Poškodbe z orožjem	-	-

Kršitve javnega reda in postopki policije po zakonu o prekrških

Postopki	Št. kršitev zakona o varstvu javnega reda in miru		Št. kršitev zakona o tujcih		Št. kršitev zakona o nadzoru državne meje		Št. kršitev drugih predpisov o javnem redu*		Skupaj		Porast/upad (v %)
	2009	2010	2009	2010	2009	2010	2009	2010	2009	2010	
Opozorilo	216	151	124	106	109	192	184	170	633	619	-2,2
Plačilni nalog	398	417	71	118	13	7	81	92	563	634	12,6
Posebni plačilni nalog	735	676	80	12	4	5	6	4	825	697	-15,5
Odločba v hitrem postopku	102	106	4	1	-	-	251	322	357	429	20,2
Obdolžilni predlog	78	125	3	5	10	15	26	31	117	176	50,4
Predlog drugemu prekrškovnemu organu	-	-	-	-	-	-	142	178	142	178	25,4

\* Kršitve zakonodaje s področja cestnega prometa niso vključene.

Kršitve zakonodaje ter vložena pravna sredstva v hitrem postopku in predlogi za uklonilni zapor po zakonu o prekrških

Pravno sredstvo in predlog za uklonilni zapor	Št. kršitev zakona o varstvu javnega reda in miru		Št. kršitev zakona o tujcih		Št. kršitev zakona o nadzoru državne meje		Št. kršitev drugih predpisov o javnem redu*		Skupaj		Porast/upad (v %)
	2009	2010	2009	2010	2009	2010	2009	2010	2009	2010	
Zahteva za sodno varstvo zaradi izdanega plačilnega naloga	22	41	3	5	-	-	6	7	31	53	71,0
Zahteva za sodno varstvo zaradi odločbe v hitrem postopku	25	58	1	-	-	-	14	46	40	104	160,0
Ugovor zaradi izdanega posebnega plačilnega naloga	117	121	3	1	-	-	-	2	120	124	3,3
Predlog za uklonilni zapor	24	15	-	1	-	-	79	124	103	140	35,9

\* Kršitve zakonodaje s področja cestnega prometa niso vključene.

### Ukrepi policistov zaradi prekrškov

Vrsta ukrepa	2009	2010
Št. pridržanih oseb*		
pridržane do 48 ur (43/2 čl. ZPol)	25	11
pridržane do 24 ur (43/1 čl. ZPol)	-	3
pridržane s privedbo (110/2 čl. ZP-1)	-	-
pridržane do staznitve (109/2 čl. ZP-1)	99	80
pridržane zaradi vožnje pod vplivom alkohola ali odklonitve strokovnega pregleda (238.b čl. ZVCP)	709	553
privedene na sodišče (110/1 čl. ZP-1)	1	3
Št. opravljenih preiskav		
Hišne	19	57
osebne	-	2
Št. privedb z odredbo na sodišče	586	609
inšpekcijskim službam	1	-
upravnemu organu	4	-
drugim upravičencem	2	2
Št. drugih ukrepov		
neuspešne hišne preiskave**	38	39
intervencije***	2.018	2.001
prepoved približevanja dol. kraju oz. osebi	92	96

\* Število oseb, pridržanih zaradi prekrškov, ne glede na delovno področje (javni red, cestni promet idr.).

\*\* Pri neuspešnih hišnih preiskavah predmeti prekrška niso bili najdeni, zato je bil predlog sodišču preklican.

\*\*\* Upoštevane so samo intervencije zaradi zaprosil za posredovanje.

### Nesreče in drugi dogodki

Vrsta dogodka	2009	2010
Št. požarov	64	39
Št. delovnih nesreč	28	23
Št. samomorov	34	18
Št. poskusov samomora	16	31
Št. nesreč na smučiščih	-	3
Št. iskanj pogrešanih oseb	1	1
Št. gorskih nesreč	-	-
Št. nesreč in izrednih dogodkov v železniškem prometu	2	2
Št. nesreč v zračnem prostoru	2	2
Št. primerov onesnaženja in ogrožanja okolja	2	-
Št. utopitev	-	1
Št. nesreč na vodah	-	-

\* Po določbah zakona o varnosti na smučiščih je upravljavec smučišča dolžan obveščati policijo samo o tistih dogodkih, v katerih so bili udeleženci hudo telesno poškodovani ali so umrli. Vključene pa so tudi nesreče na smučiščih z lahkimi telesnimi

*Pomoč policije drugim upravičencem*

Upravičenci	Št. pomoči	
	2009	2010
Zdravstvene ustanove	17	23
Sodišča	1	-
Inšpekcijske službe	1	5
Centri za socialno delo	-	1
Drugi upravičenci	2	7
<b>Skupaj</b>	<b>21</b>	<b>36</b>

ZAGOTAVLJANJE VARNOSTI CESTNEGA PROMETA

*Kršitve, ugotovljene pri nadzoru cestnega prometa*

Predpisi	Št. kršitev		Porast/upad (v %)
	2009	2010	
Zakon o varnosti cestnega prometa	41.288	29.141	-29,4
Zakon o delovnem času in obveznih počitkih mobilnih delavcev ter o zapisovalni opremi v cestnih prevozih	463	270	-41,7
Zakon o javnih cestah	41	34	-17,1
Zakon o obveznih zavarovanjih v prometu	-	17	-
Zakon o prevozu nevarnega blaga	9	-	-
Zakon o prevozih v cestnem prometu	1	-	-
<b>Skupaj</b>	<b>41.802</b>	<b>29.462</b>	<b>-29,5</b>

*Kršitve prometne zakonodaje in postopki policije po zakonu o prekrških*

Postopek	Št. kršitev		Porast/upad (v %)
	2009	2010	
Opozorilo	17.795	10.004	-43,8
Plačilni nalog	20.893	16.368	-21,7
Posebni plačilni nalog	811	725	-10,6
Izdaja odločbe v hitrem postopku	303	379	25,1
Obdolžilni predlog	2.000	1.986	-0,7
Predlog drugemu prekrškovnemu organu	-	-	-

*Kršitve zakonodaje ter vložena pravna sredstva v hitrem postopku in predlogi za uklonilni zapor po zakonu o prekrških*

Postopek	Št. kršitev		Porast/upad (v %)
	2009	2010	
Zahteva za sodno varstvo zaradi izdanega plačilnega naloga	577	687	19,1
Zahteva za sodno varstvo zaradi odločbe v hitrem postopku	43	100	132,6
Ugovor zaradi izdanega posebnega plačilnega naloga	68	60	-11,8
Predlog za uklonilni zapor	26	61	134,6



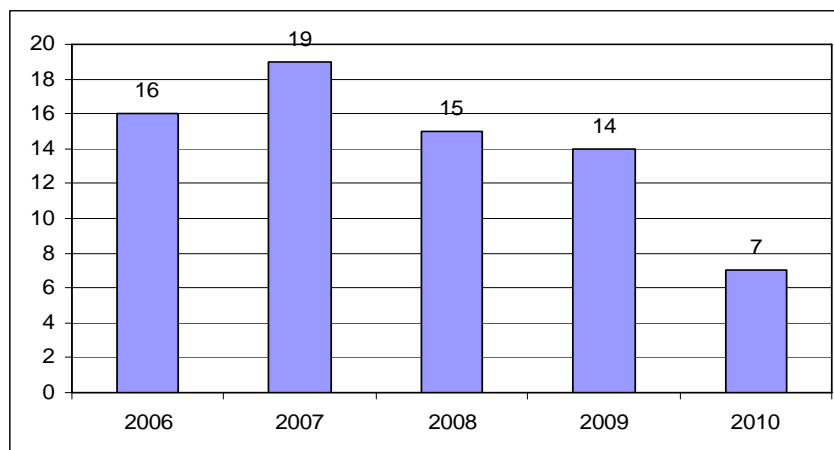
Najpogostejši ukrepi policistov pri nadzoru cestnega prometa

Vrsta ukrepa	2009	2010	Porast/upad (v %)
Št. odrejenih alkotestov	45.784	41.338	-9,7
pozitiven	1.385	1.244	-10,2
negativen	44.085	39.975	-9,3
odklonjen	73	50	-31,5
Št. odrejenih strokovnih pregledov zaradi alkohola	60	104	73,3
pozitiven	27	67	148,1
negativen	19	15	-21,1
odklonjen	11	13	18,2
Št. odrejenih strokovnih pregledov zaradi prepovedanih drog	85	55	-35,3
pozitiven	40	21	-47,5
negativen	20	24	20,0
odklonjen	19	7	-63,2
Št. pridržanj	713	555	-22,2
po ZVCP-1	709	553	-22,0
po ZP-1	4	2	-50,0
Št. začasnih odvzemov voznških dovoljenj	861	789	-8,4
Št. zasegov motornih vozil	106	124	17,0
po ZVCP-1	89	117	31,5
po ZP-1	17	7	-58,8
Št. privedb na oddelke za prekrške na okrajnih sodiščih	23	20	-13,0

Prometne nesreče in posledice

Leto	Prometne nesreče				Posledice		
	št. vseh nesreč	št. nesreč s smrtnim izidom	št. nesreč s telesnimi poškod.	št. nesreč z mater. škodo	št. mrtvih	št. hudo telesno poškod.	št. lahko telesno poškod.
2006	1.574	14	505	1.055	16	59	626
2007	1.477	19	560	898	19	74	737
2008	992	15	425	552	15	64	504
2009	949	11	395	543	14	56	457
2010	1.102	7	348	747	7	40	434
Porast/upad 2009/2010 (v %)	16,1	-36,4	-11,9	37,6	-50,0	-28,6	-5,0

*Mrtvi v prometnih nesrečah*



*Prometne nesreče in posledice na območju policijskih enot*

Območje	Leto	Prometne nesreče				Posledice		
		št. vseh nesreč	št. nesreč s smrtnim izidom	št. nesreč s telesnimi poškod.	št. nesreč z mater. škodo	št. mrtvih	št. hudo telesno poškod.	št. lahko telesno poškod.
PP Črnomelj	2009	130	1	54	75	1	9	64
	2010	148	1	48	99	1	5	61
PP Šentjernej	2009	34	1	15	18	1	1	19
	2010	32	1	11	20	1	2	15
PP Dolenjske T.	2009	140	-	62	78	-	8	74
	2010	127	2	46	79	2	5	65
PP Metlika	2009	40	-	21	19	-	2	25
	2010	50	-	24	26	-	2	33
PP Novo mesto	2009	438	6	182	250	9	26	210
	2010	531	1	166	364	1	15	203
PP Trebnje	2009	167	3	61	103	3	10	65
	2010	214	2	53	159	2	11	57
<b>Skupaj</b>	<b>2009</b>	<b>949</b>	<b>11</b>	<b>395</b>	<b>543</b>	<b>14</b>	<b>56</b>	<b>457</b>
	<b>2010</b>	<b>1.102</b>	<b>7</b>	<b>348</b>	<b>747</b>	<b>7</b>	<b>40</b>	<b>434</b>

*Alkoholizirani povzročitelji prometnih nesreč in povprečna stopnja alkoholiziranosti*

Nesreče	Št. vseh povzročiteljev		Št. alkoholiziranih povzročiteljev		Delež alkoholiziranih povzročiteljev (v %)		Povprečna stopnja alkohola (g/kg)	
	2009	2010	2009	2010	2009	2010	2009	2010
Smrtne	12	9	2	3	16,7	33,3	0,55	2,11
S telesno poškodbo	370	330	43	35	11,6	10,6	1,51	1,58
Z materialno škodo	414	590	65	55	15,7	9,3	1,65	1,34
<b>Skupaj</b>	<b>796</b>	<b>929</b>	<b>110</b>	<b>93</b>	<b>13,8</b>	<b>10,0</b>	<b>1,58</b>	<b>1,46</b>

*Posledice prometnih nesreč glede na vrsto ceste*

Vrsta ceste	Št. mrtvih		Št. hudo telesno poškodovanih		Št. lahko telesno poškodovanih	
	2009	2010	2009	2010	2009	2010
Avtocesta	-	-	-	2	3	20
Hitra cesta	7	1	10	-	28	3
Glavna cesta	-	1	7	4	40	41
Regionalna cesta	3	2	19	17	200	185
Lokalna cesta	-	-	-	3	13	28
Naselje z uličnim sistemom	1	2	4	2	100	95
Naselje brez uličnega sistema	3	1	15	11	71	57
Turistična cesta	-	-	1	1	2	5
<b>Skupaj</b>	<b>14</b>	<b>7</b>	<b>56</b>	<b>40</b>	<b>457</b>	<b>434</b>

*Posledice prometnih nesreč glede na vzrok*

Vzrok	Št. mrtvih		Št. hudo telesno poškodovanih		Št. lahko telesno poškodovanih	
	2009	2010	2009	2010	2009	2010
Neprilagojena hitrost	4	1	21	16	139	159
Nepravilna stran/smer	6	2	15	3	77	61
Neupoštevanje prednosti	1	2	6	9	74	83
Nepravilno prehitevanje	1	-	2	-	24	14
Nepravilni premiki z vozilom	1	-	2	2	10	12
Neustrezna varnostna razdalja	-	-	1	2	68	52
Nepravilno ravnanje pešcev	-	1	2	2	7	4

*Posledice prometnih nesreč glede na vrsto udeležencev*

Udeleženci	Št. mrtvih		Št. hudo telesno poškodovanih		Št. lahko telesno poškodovanih	
	2009	2010	2009	2010	2009	2010
Vozniki osebnih avtomobilov	3	1	18	15	264	216
Potniki	5	2	9	7	85	105
Pešci	2	1	4	4	30	34
Vozniki motornih koles	1	1	14	7	29	22
Kolesarji	3	1	3	1	18	28
Drugi udeleženci	-	1	8	6	31	29
<b>Skupaj</b>	<b>14</b>	<b>7</b>	<b>56</b>	<b>40</b>	<b>457</b>	<b>434</b>

*Prometne nesreče s pobegom*

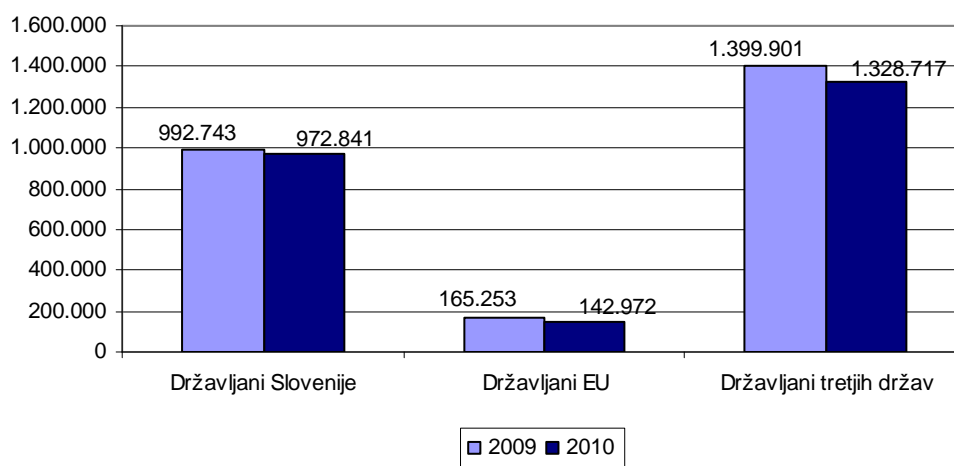
	Št. nesreč		Porast/upad (v %)
	2009	2010	
Vse prometne nesreče	106	123	16,0
Prometne nesreče z mrtvimi in telesno poškodovanimi	7	7	0,0
Neraziskane nesreče z mrtvimi in telesno poškodovanimi	5	4	-20,0

## NADZOR DRŽAVNE MEJE IN IZVAJANJE PREDPISOV O TUJCIH

### Potniki na mejnih prehodih

Vrsta meje	Število potnikov	
	2009	2010
Kopenska	2.557.897	2.444.530
Zračna	-	-
Morska	-	-
<b>Skupaj</b>	<b>2.557.897</b>	<b>2.444.530</b>

### Promet potnikov čez državno mejo



### Državljanstvo tujcev, zavrženih na mejnih prehodih

Državljanstvo	Št. oseb	
	2009	2010
Hrvaška	430	348
Srbija	13	16
Makedonija	8	2
Bosna in Hercegovina	98	32
Turčija	1	2
Kosovo	1	3
Črna gora	-	-
Rusija	1	6
Ukrajina	-	-
Avstralija	-	-
Druge države	13	11
<b>Skupaj</b>	<b>565</b>	<b>420</b>

*Zaseženo orožje in vozila ter poskusi prenosa prepovedanih drog čez državno mejo*

Vrsta orožja	Merska enota	2009	2010
Zaseženo orožje – skupaj	kos	20	4
plinsko	kos	-	-
hladno	kos	20	4
lovsko	kos	-	-
zračno	kos	-	-
pištola	kos	-	-
puška	kos	-	-
drugo	kos	-	-
Del orožja	kos	1	-
Bomba	kos	-	-
Zaseženo strelivo*	Kos	3	6
Eksploziv	G	-	-
Vžigalnik	kos	-	-
Vžigalna vrstica	m	-	-
Minsko-eksplozivno sredstvo	kos	-	-
Zaseženo vozilo	število	-	-
Poskus prenosa prepovedanih drog	število	-	-

\* Ostro, lovsko in plinsko strelivo ter manevrski naboji.

*Vizumi in dovoljenja, izdana na mejnih prehodih*

	2009	2010	Porast/upad (v %)
Št. vizumov – skupaj	21	3	-85,7
vstopni	21	3	-85,7
tranzitni	-	-	-
Št. dovoljenj za vnos, ali tranzit orožja čez državno mejo	10	12	20,0

*Zlorabe dokumentov na mejnih prehodih*

	2009	2010
Št. ponarejenih in prenarejenih potnih listov	-	2
Št. ponarejenih in prenarejenih osebnih izkaznic	-	-
Št. ponarejenih in prenarejenih vizumov	-	-
Št. ponarejenih in prenarejenih bivalnih in delovnih dovoljenj	1	1
Št. ponarejenih in prenarejenih vozniških dovoljenj	1	2
Št. ponarejenih in prenarejenih žigov mejne kontrole	-	1
Št. ponarejenih in prenarejenih prometnih dovoljenj	1	-
Št. ponarejenih in prenarejenih drugih listin	6	24
Št. primerov uporabe tujih potnih listin	-	-
<b>Skupaj</b>	<b>9</b>	<b>30</b>

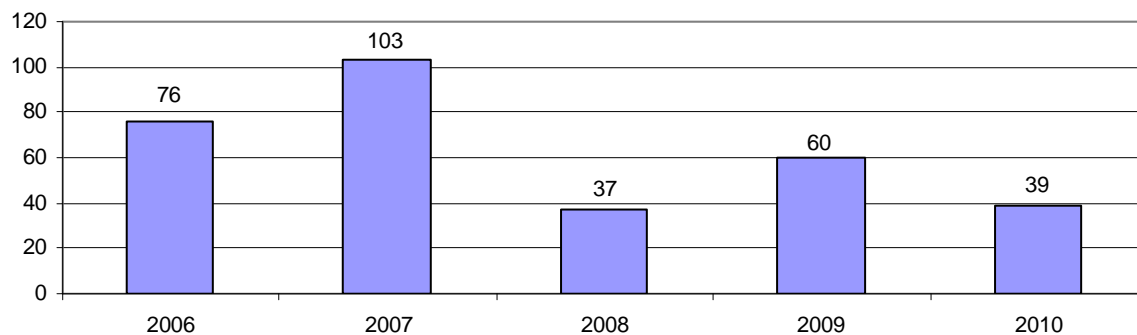
*Izvorna država ponarejenih in prenašenih dokumentov ter tujih potnih listin na mejnih prehodih*

Država	Št. dokumentov	
	2009	2010
Slovenija	-	23
Madžarska	-	-
Bolgarija	-	-
Italija	1	2
Srbija	-	2
Makedonija	-	-
Nemčija	-	1
Hrvaška	-	-
ZDA	-	-
Bosna in Hercegovina	-	-
Druge države	8	2
<b>Skupaj</b>	<b>9</b>	<b>30</b>

*Državljanstvo oseb, obravnavanih zaradi zlorabe listin na mejnih prehodih*

Državljanstvo	Št. oseb	
	2009	2010
Slovenija	1	19
Bosna in Hercegovina	2	4
Srbija	-	-
Hrvaška	-	-
Makedonija	-	-
Bolgarija	-	-
Kosovo	1	1
Romunija	-	-
Turčija	-	1
Italija	-	1
Druge države	4	2
<b>Skupaj</b>	<b>8</b>	<b>28</b>

*Nedovoljeni prehodi čez državno mejo*



*Državljanstvo oseb, obravnavanih zaradi nedovoljenega prehoda čez državno mejo*

Državljanstvo	Št. oseb	
	2009	2010
Bosna in Hercegovina	16	9
Hrvaška	7	12
Slovenija	12	8
Srbija	-	-
Albanija	-	-
Kosovo	-	-
Turčija	6	4
Afganistan	-	-
Makedonija	3	1
Irak	-	-
Druge države	16	5
<b>Skupaj</b>	<b>60</b>	<b>39</b>

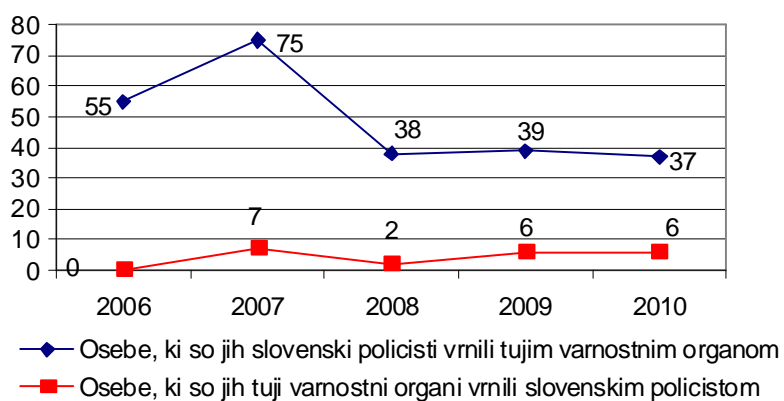
*Državljanstvo oseb, obravnavanih zaradi nedovoljenega prebivanja*

Državljanstvo	Št. oseb	
	2009	2010
Hrvaška	49	50
Bosna in Hercegovina	33	9
Makedonija	2	3
Srbija	-	5
Ukrajina	-	-
Kosovo	-	4
Moldavija	-	-
ZDA	-	1
Brazilija	-	-
Črna gora	-	-
Druge države	14	6
<b>Skupaj</b>	<b>98</b>	<b>78</b>

*Državljanstvo oseb, obravnavanih zaradi nedovoljenega vstopa  
v Republiko Slovenijo na notranji meji*

Državljanstvo	Št. tujcev	
	2009	2010
Makedonija	-	-
Srbija	-	-
Moldavija	-	-
Bosna in Hercegovina	9	14
Ukrajina	-	-
Romunija	-	-
Turčija	-	1
Kitajska	-	-
Hrvaška	-	-
Kosovo	-	-
Druge države	5	1
<b>Skupaj</b>	<b>14</b>	<b>16</b>

*Vrnjene oziroma sprejete osebe na podlagi mednarodnih sporazumov*



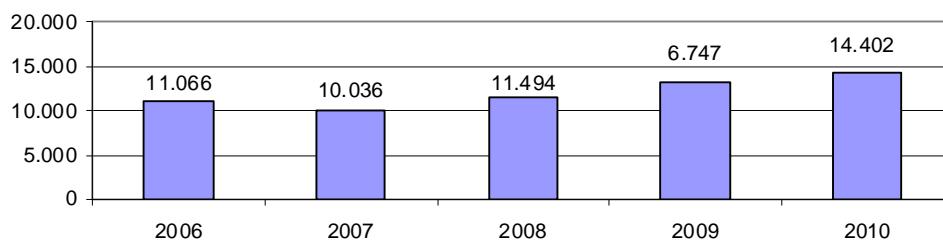
*Vrnjene oziroma sprejete osebe na podlagi mednarodnih sporazumov, glede na državno mejo*

Država	Št. oseb, ki so jih tuji varnostni organi vrnili slovenskim policistom		Št. oseb, ki so jih slovenski policisti vrnili tujim varnostnim organom	
	2009	2010	2009	2010
Italija	-	-	-	-
Avstrija	-	-	1	3
Hrvaška	6	6	35	22
Madžarska	-	-	1	1
Letališče	-	-	2	11
<b>Skupaj</b>	<b>6</b>	<b>6</b>	<b>39</b>	<b>37</b>



## V SKUPNOST USMERJENO POLICIJSKO DELO

### Preventivne dejavnosti



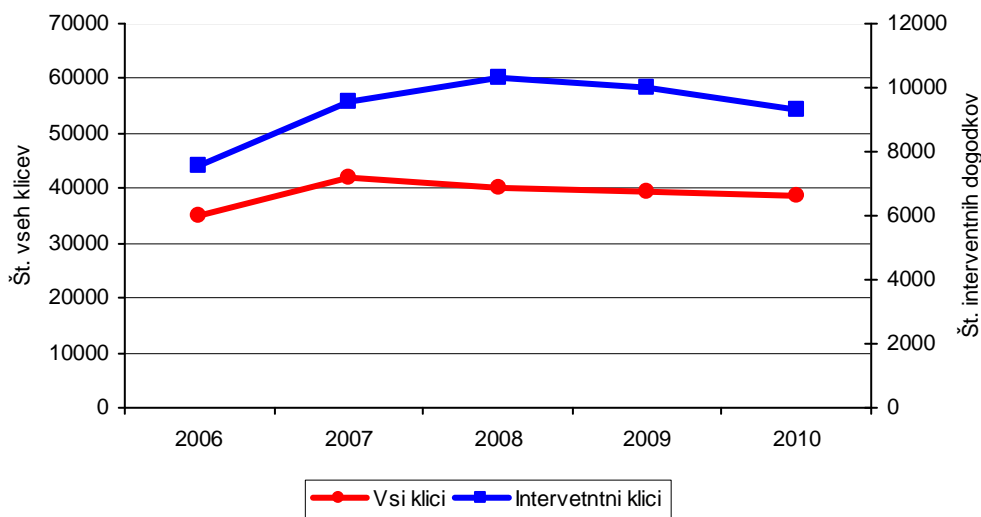
### Metode preventivnega dela po področjih\*

Metode preventivnega dela	Kriminaliteta		Javni red in mir		Cestni promet		Državna meja in tujci	
	2009	2010	2009	2010	2009	2010	2009	2010
Delo v policijski pisarni	66	34	60	59	44	17	2	3
Delo v posvetovalnih telesih	98	115	141	109	256	208	14	4
Izobraževanje otrok in odraslih	396	458	1.062	1.193	2.766	2.551	4	29
Izvajanje preventivnih projektov	749	929	1.406	1.517	2.602	2.980	34	39
Neformalno druženje in povezovanje	314	258	404	476	282	344	66	91
Svetovanje in opozarjanje	2.888	3.507	2.591	3.324	2.648	2.735	126	191
<b>Skupaj</b>	<b>4.511</b>	<b>5.411</b>	<b>5.664</b>	<b>6.678</b>	<b>8.598</b>	<b>8.835</b>	<b>246</b>	<b>357</b>

\* Ena preventivna dejavnost lahko zajema več delovnih področij.

## OPERATIVNO-KOMUNIKACIJSKA DEJAVNOST

### Interventni klici na številko 113



Povprečni reakcijski čas policijskih patrulj po policijskih postajah

Enota	Vsi interventni klici (mm:ss)		Nujni interventni klici (mm:ss)	
	2009	2010	2009	2010
PP Črnomelj	14:01	13:26	07:21	06:32
PP Dol. Toplice	16:13	18:28	11:36	09:04
PP Metlika	13:28	09:54	05:15	02:50
PP Novo mesto	09:35	13:47	04:27	06:19
PP Šentjernej	13:16	13:35	06:19	05:39
PP Trebnje	14:56	15:18	09:26	08:12
PPP Novo mesto	09:28	09:10	07:38	07:32
<b>Skupaj</b>	<b>13:40</b>	<b>13:58</b>	<b>06:50</b>	<b>06:25</b>

FORENZIČNA IN KRIMINALISTIČNOTEHNIČNA DEJAVNOST

*Druga strokovna opravila pri preiskovanju kaznivih dejanj*

	2009	2010	Porast/upad (v %)
Št. poligrafskih preiskav	11	15	26,7
Št. računalniško sestavljenih slik	3	1	-66,7
Št. pregledov računalniških podatkov	-	-	-

*Kriminalističnotehnična opravila*

	2009	2010	Porast/upad (v %)
Št. ogledov krajev kaznivih dejanj in drugih dogodkov, pri katerih so sodelovali kriminalistični tehniki	241	258	7,0
št. ogledov kraja kaznivih dejanj, ki so jih obravnavale enote kriminalistične policije	80	94	17,5
št. ogledov kraja drugih dogodkov, ki so jih obravnavale enote kriminalistične policije	27	34	25,9
št. ogledov kraja kaznivih dejanj in drugih dogodkov, ki so jih obravnavale policijske postaje	134	130	-2,9
Št. oseb, ki so jih kriminalistični tehniki identificirali na podlagi sledi papilarnih črt	9	5	-44,4
Št. preliminarnih testiranj prepovedanih drog	257	232	-9,7
Št. poročil o pregledu sledi*	990	1069	7,9
Št. daktiloskopiranih oseb	263	226	-14,0
Št. odvzetih brisov ustne sluznice	370	363	-1,9

\* Do leta 2009 so se evidentirala le tista poročila o pregledu sledi s pozitivno identifikacijo sledi, od leta 2010 pa se vsa poročila v zvezi z zavarovanimi sledmi (tudi tista, kjer ni bilo pozitivne identifikacije na podlagi sledi).

## NADZORNA DEJAVNOST

### *Nadzori nad delom delavcev*

Enote PU	Št. nadzorov nad delom delavcev NOE PU	Št. nadzorov nad delom delavcev PP
PMP Metlika	-	1
PP Črnomelj	-	1
PP Dolenjske Toplice	-	1
PP Metlika	-	2
PP Novo mesto	-	2
PP Šentjernej	-	1
PP Trebnje	-	-
PPP Novo mesto	-	1
SD PU	-	-
SUP PU	-	-
SKP PU	-	-
OKC PU	-	-
SOP PU	-	-
<b>Skupaj</b>	-	<b>9</b>

### *Splošni, strokovni in ponovni nadzori nad delom policijskih enot*

Enote PU	Št. nadzorov delavcev PU nad delom NOE PU		Št. nadzorov delavcev PU nad delom PP		
	strokovni	ponovni	splošni	strokovni	ponovni
PMP Metlika	-	-	-	2	-
PP Črnomelj	-	-	-	2	-
PP Dolenjske Toplice	-	-	1	3	-
PP Metlika	-	-	1	1	-
PP Novo mesto	-	-	-	7	-
PP Šentjernej	-	-	-	5	-
PP Trebnje	-	-	-	2	-
PPP Novo mesto	-	-	-	3	-
SD PU	-	-	-	-	-
SUP PU	-	-	-	-	-
SKP PU	-	-	-	-	-
OKC PU	-	-	-	-	-
SOP PU	-	-	-	-	-
<b>Skupaj</b>	-	-	<b>2</b>	<b>25</b>	-

*Strokovni in ponovni nadzori nad delom policijskih enot po delovnih področjih*

Delovno področje	Št. nadzorov nad delom NOE PU		Št. nadzorov nad delom PP		Skupaj
	strokov.	ponovni	strokov.	ponovni	
Odkrivanje in preiskovanje kriminalitete	-	-	1	-	1
Vzdrževanje javnega reda, zagotavljanje splošne varnosti ljudi in premoženja	-	-	5	-	5
Zagotavljanje varnosti cestnega prometa	-	-	8	-	8
Varovanje državne meje in izvajanje predpisov o tujcih	-	-	1	-	1
Varovanje oseb in objektov	-	-	-	-	-
Preventivna dejavnost	-	-	-	-	-
Operativno obveščanje in poročanje	-	-	-	-	-
Kriminalistična tehnika	-	-	1	-	1
Pooblastila	-	-	7	-	7
Upravno poslovanje in varstvo podatkov	-	-	-	-	-
Informacijski telekomunikacijski sistem	-	-	1	-	1
Policije	-	-	-	-	-
Analitska dejavnost	-	-	-	-	-
Organizacijske zadeve	-	-	2	-	2
Kadrovske zadeve	-	-	-	-	-
Izobraževanje, izpopolnjevanje in usposabljanje	-	-	-	-	-
Finančno-materialno poslovanje	-	-	1	-	1
Mednarodno sodelovanje	-	-	-	-	-
Informiranje in obveščanje javnosti	-	-	-	-	-
Pritožbe in notranja zaščita	-	-	1	-	1
Priprave na izredna stanja in vojno ter policijske specialnosti	-	-	-	-	-
Nadzori in strokovna pomoč	-	-	-	-	-
<b>Skupaj</b>	-	-	<b>28</b>	-	<b>28</b>

**SPREMLJANJE IZVAJANJA POLICIJSKIH POOBLASTIL IN OGROŽANJA POLICISTOV**

*Osebe, katerih identiteto je ugotavljala policija*

Zakonska podlaga	Št. oseb		Porast/upad (v %)
	2009	2010	
Zakon o policiji	3.499	2.079	-40,6

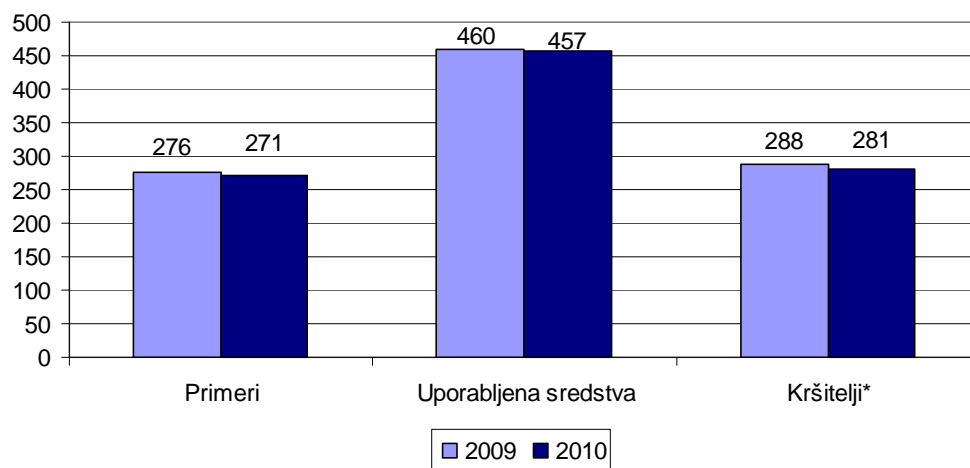
*Osebe, privedene na sodišče zaradi postopka o kaznivem dejanju ali prekršku*

	Št. oseb		Porast/upad (v %)
	2009	2010	
Osumljenci kaznivih dejanj	5	3	-40,0
Storilci prekrškov	24	23	-4,2
<b>Skupaj</b>	<b>29</b>	<b>26</b>	<b>-10,3</b>

*Osebe, pridržane po zakonu o policiji, zakonu o prekrških in zakonu o kazenskem postopku ter zadržane po zakonu o nadzoru državne meje*

Čas pridržanja ali zadržanja	Št. oseb		Porast/upad (v %)
	2009	2010	
do 24 ur (43/1 ZPol)	-	3	-
do 48 ur (43/2 ZPol)	25	11	-56,0
do 12 ur (109/2 ZP-1)	99	80	-19,2
do 12 ur (110/2 ZP-1)	-	-	-
od 6 do 12 ur (ZVCP-1)	709	553	-22,0
do 48 ur (32.čl. ZNDM)	22	17	-22,7
do 6 ur (157/2 čl. ZKP)	56	69	23,2
do 48 ur (157/2 čl. ZKP)	61	70	14,8
<b>Skupaj</b>	<b>972</b>	<b>803</b>	<b>-17,4</b>

*Uporaba prisilnih sredstev*



\* Osebe, zoper katere so bila uporabljena prisilna sredstva.

Uporaba prisilnih sredstev in opozorilnega strela

Vrsta prisilnega sredstva	2009	2010
Sredstva za vklepanje in vezanje	269	254
Plinski razpršilec	5	15
Fizična sila	182	169
Palica	3	17
Plinska in druga sredstva za pasivizacijo	-	-
Vodni curek	-	-
Konjenica	-	-
Posebna motorna vozila	-	-
Službeni pes	1	2
Sred. za prisilno ustavljanje prevoznih sredstev	-	-
Strelno orožje	-	-
Opozorilni strel	-	-
<b>Skupaj</b>	<b>460</b>	<b>457</b>

Uporaba posameznih vrst prisilnih sredstev in opozorilnega strela po enotah

	SV*	PR	FS	PAL	PS	VC	KON	PMV	SP	PUV	SO	OS	Skupaj
PMP Metlika	5	-	-	-	-	-	-	-	-	-	-	-	5
PP Črnomelj	69	6	30	-	-	-	-	-	-	-	-	-	105
PP Dol. Toplice	15	1	7	-	-	-	-	-	-	-	-	-	23
PP Metlika	26	1	20	1	-	-	-	-	-	-	-	-	48
PP Novo mesto	45	5	43	-	-	-	-	-	-	-	-	-	93
PP Šentjernej	17	-	11	-	-	-	-	-	-	-	-	-	28
PP Trebnje	24	2	26	4	-	-	-	-	-	-	-	-	56
PPP Novo mesto	25	-	30	-	-	-	-	-	-	-	-	-	55
PU Novo mesto	-	-	-	12	-	-	-	-	-	-	-	-	12
SUP PU	16	-	2	-	2	-	-	-	-	-	-	-	20
SKP PU	12	-	-	-	-	-	-	-	-	-	-	-	12
<b>Skupaj</b>	<b>254</b>	<b>15</b>	<b>169</b>	<b>17</b>	<b>2</b>	-	-	-	-	-	-	-	<b>457</b>

\* SV - sredstva za vklepanje in vezanje, PR - plinski razpršilec, FS - fizična sila, PAL - palica, PS – plinska in druga sredstva za pasivizacijo, VC – vodni curek, KON - konjenica, PMV – posebna motorna vozila, SP - službeni pes, PUV - prisilno ustavljanje prevoznih sredstev, SO - strelno orožje, OS - opozorilni strel.

Posledice uporabe prisilnih sredstev pri policistih in kršiteljih

	Št. policistov		Št. kršiteljev*	
	2009	2010	2009	2010
Vidni zunanji znaki**	2	3	19	22
Lahka telesna poškodba	4	9	2	11
Huda telesna poškodba	-	-	1	-
Posebno huda telesna poškodba	-	-	-	-
Smrt	-	-	-	-
<b>Skupaj</b>	<b>6</b>	<b>12</b>	<b>22</b>	<b>33</b>

\* Osebe, zoper katere so policisti uporabili prisilna sredstva.

\*\* Praska, odrgnina ali druga manjša površinska poškodba.

*Grožnje policistom*

Stopnja ogroženosti	Št. groženj	
	2009	2010
Majhna	8	8
Velika	-	-
Zelo velika	-	-
<b>Skupaj</b>	<b>8</b>	<b>8</b>

*Napadi na policiste*

	2009	2010	Porast/upad (v %)
Št. kaznivih dejanj (299, 300, 301 in 302 čl. KZ)	27	32	18,5
Št. napadenih policistov	42	46	9,5

**REŠEVANJE PRITOŽB**

*Pritožbe zoper policiste*

	2009	2010	Porast/upad (v %)
Št. sprejetih pritožb	47	51	8,5
nerešene pritožbe	11	8	-27,3
rešene pritožbe	36	43	19,4
Št. pritožb, ki jih je obravnaval vodja organizacijske enote	18	20	11,1
uspešno zaključen postopek	13	13	0,0
neuspešno zaključen postopek	5	7	40,0
delež neuspešno zaključenih (v %)	27,8	35,0	26,0
ravnanje, skladno s predpisi	14	16	14,3
ravnanje, neskladno s predpisi	2	3	50,0
delež ravnanj, neskladnih s predpisi (v %)	12,5	15,8	26,3
ni ocene	2	1	-50,0
Št. zavrženih pritožb	3	1	-66,7
Št. pritožb s predčasno zaključenim postopkom	12	8	-33,3
Št. pritožb, obravnavanih na seji senata	8	21	162,5
neuspešno zaključen postopek pri vodji organizacijske enote	5	7	40,0
sum storitve kaznivega dejanja	3	14	366,7
utemeljene	1	2	100,0
neutemeljene	7	16	128,6
delež utemeljenih (v %)	12,5	11,1	-11,1
ni ocene	-	3	-

*Pritožbe zoper policiste po delovnih področjih\**

	Kriminaliteta		Javni red in mir		Cestni promet		Državna meja in tujci		Drugi dogodki	
	2009	2010	2009	2010	2009	2010	2009	2010	2009	2010
Št. sprejetih pritožb	3	13	13	20	28	34	5	2	3	2
neresene pritožbe	-	-	-	1	2	-	-	-	-	-
rešene pritožbe	3	13	13	19	26	34	5	2	3	2
Št. pritožb, ki jih je obravnaval vodja organizacijske enote	2	4	7	4	9	22	5	1	2	-
ravnanje, skladno s predpisi	2	-	5	4	9	21	2	-	1	-
ravnanje, neskladno s predpisi	-	4	-	-	-	-	2	1	1	-
delež ravnanj, neskladnih s predpisi (v %)	-	100,0	-	-	-	-	50,0	100,0	50,0	-
ni ocene	-	-	2	-	-	1	1	-	-	-
Št. zavrženih pritožb	-	-	2	-	1	-	-	-	-	1
Št. pritožb s predčasno zaključenim postopkom	1	-	1	-	10	9	-	1	1	1
Št. pritožb, obravnavanih na seji senata	1	11	5	15	9	10	1	-	1	-
utemeljene	-	5	-	1	2	-	-	-	-	-
neutemeljene	1	6	5	14	7	10	1	-	1	-
delež utemeljenih (v %)	-	45,5	-	6,7	22,2	-	-	-	-	-
ni ocene	-	-	-	-	-	-	-	-	-	-

\* Ker se lahko posamezna pritožba nanaša na več delovnih področij, je seštevek števila pritožb po delovnih področjih praviloma večji od števila obravnavanih pritožb.

*Pritožbeni razlogi\**

	Uporaba pooblastil		Uporaba prisilnih sredstev		Drugi razlogi		Skupaj	
	2009	2010	2009	2010	2009	2010	2009	2010
Št. pritožb, ki jih je obravnaval vodja organizacijske enote	19	20	3	3	24	30	46	53
ravnanje, skladno s predpisi	15	16	3	3	18	23	36	42
ravnanje, neskladno s predpisi	2	3	-	-	2	5	4	8
delež ravnanj, neskladnih s predpisi (v %)	11,8	15,8	-	-	10,0	17,9	10,0	16,0
ni ocene	2	1	-	-	4	2	6	3
Št. pritožb, obravnavanih na seji senata	11	21	7	10	14	27	32	58
utemeljene	2	4	1	2	3	4	6	10
neutemeljene	9	17	6	8	11	23	26	48
delež utemeljenih (v %)	18,2	19,0	14,3	20,0	21,4	14,8	18,8	17,2
ni ocene	-	-	-	-	-	-	-	-

\* Ker lahko posamezna pritožba vsebuje več pritožbenih razlogov, je število pritožbenih razlogov praviloma večje od števila obravnavanih pritožb.



*Posledice pritožbenih postopkov*

	2009	2010
Opozorilo in pogovor	4	4
Obdolžilni predlog	-	-
Poročilo, poslano vrhovnemu državnemu tožilstvu, na podlagi tretjega odstavka 147. člena zakona o kazenskem postopku	9	2
Odstop zadeve vrhovnemu državnemu tožilstvu na podlagi 158. a člena zakona o kazenskem postopku	-	-
Operativna obdelava	-	-
Pridržanje po 157. členu zakonu o kazenskem postopku	-	-
Pridržanje po zakonu o prekrških	-	-
Zasebna tožba	-	-
Predlog za uvedbo disciplinskega postopka	-	-
Začasna odstranitev z dela	-	-
Izredna odpoved pogodbe o zaposlitvi	-	-
Opozorilo pred redno odpovedjo pogodbe	-	-
Vložena zahteva za ugotavljanje odškodninske odgovornosti	-	-
<b>Skupaj</b>	<b>13</b>	<b>6</b>

NOTRANJE PREISKAVE

*Prijavljena in odkrita kazniva dejanja uradnih oseb policije, odstopljena v obravnavo vrhovnemu državnemu tožilstvu, in osumljene uradne osebe po enotah*

Enota	Št. prijavljenih in odkritih kaznivih dejanj		Št. osumljenih uradnih oseb	
	2009	2010	2009	2010
PMP Metlika	-	-	-	-
PP Črnomelj	-	2	-	2
PP Dolenjske Toplice	-	-	-	-
PP Metlika	-	-	-	-
PP Novo mesto	2	-	1	-
PP Šentjernej	1	-	1	-
PP Trebnje	-	-	-	-
PPP Novo mesto	-	-	-	-
SD PU	3	-	1	-
SUP PU	-	-	-	-
SKP PU	-	-	-	-
<b>Skupaj</b>	<b>6</b>	<b>2</b>	<b>3</b>	<b>2</b>

INFORMACIJSKA IN TELEKOMUNIKACIJSKA DEJAVNOST

*Računalniška oprema po enotah*

Enota	Delovne postaje		Tiskalniki	
	2009	2010	2009	2010
Vodstvo uprave	2	2	2	2
SD PU	11	9	2	2
SUP PU	17	18	3	1
SKP PU	47	43	14	5
OKC PU	8	8	5	2
SOP PU	29	30	9	5
<b>Skupaj NOE PU</b>	<b>114</b>	<b>110</b>	<b>35</b>	<b>17</b>
PMP Metlika	29	32	19	12
PP Črnomelj	23	25	12	9
PP Dolenjske Toplice	9	10	5	5
PP Metlika	24	22	9	6
PP Novo mesto	26	27	6	6
PP Šentjernej	11	11	9	5
PP Trebnje	12	10	7	4
PPP Novo mesto	16	13	9	5
<b>Skupaj PE</b>	<b>150</b>	<b>150</b>	<b>76</b>	<b>52</b>
<b>Skupaj PU</b>	<b>246</b>	<b>260</b>	<b>111</b>	<b>69</b>

*Radijske postaje po enotah*

Enota	Avtomobilske postaje		Motorske postaje		Fiksne postaje		Ročne postaje	
	2009	2010	2009	2010	2009	2010	2009	2010
Vodstvo uprave	-	-	-	-	-	-	1	-
SD PU	1	1	-	-	1	1	-	-
SUP PU	10	8	-	-	1	1	10	10
SKP PU	18	16	-	-	2	2	12	13
OKC PU	-	1	-	-	3	4	1	1
SOP PU	25	32	1	1	6	5	9	10
<b>Skupaj NOE PU</b>	<b>54</b>	<b>58</b>	<b>1</b>	<b>1</b>	<b>13</b>	<b>12</b>	<b>33</b>	<b>33</b>
PMP Metlika	-	11	-	-	9	9	5	11
PP Črnomelj	-	26	-	-	2	2	25	24
PP Dolenjske Topl.	-	5	-	-	1	2	6	6
PP Metlika	-	29	-	-	2	2	29	29
PP Novo mesto	-	17	-	-	1	1	18	17
PP Šentjernej	-	7	-	-	1	1	6	5
PP Trebnje	-	7	-	-	2	2	9	9
PPP Novo mesto	-	8	-	6	1	1	10	16
<b>Skupaj PE</b>	<b>-</b>	<b>110</b>	<b>-</b>	<b>6</b>	<b>19</b>	<b>20</b>	<b>108</b>	<b>117</b>
<b>Skupaj PU</b>	<b>-</b>	<b>168</b>	<b>-</b>	<b>7</b>	<b>32</b>	<b>32</b>	<b>141</b>	<b>150</b>

GSM aparati in vmesniki po enotah

Enota	GSM aparati		GSM vmesniki	
	2009	2010	2009	2010
Vodstvo uprave	2	2	-	-
SD PU	2	2	-	-
SUP PU	5	4	-	-
SKP PU	8	9	-	-
OKC PU	1	1	1	1
SOP PU	4	4	4	7
<b>Skupaj NOE PU</b>	<b>22</b>	<b>22</b>	<b>5</b>	<b>8</b>
PMP Metlika	1	1	1	1
PP Črnomelj	2	2	1	1
PP Dolenjske Toplice	1	1	1	1
PP Metlika	1	1	1	1
PP Novo mesto	1	1	-	-
PP Šentjernej	1	1	1	1
PP Trebnje	1	1	1	1
PPP Novo mesto	1	1	-	-
<b>Skupaj PE</b>	<b>9</b>	<b>9</b>	<b>6</b>	<b>6</b>
<b>Skupaj PU</b>	<b>31</b>	<b>31</b>	<b>11</b>	<b>14</b>

KADROVSKE IN ORGANIZACIJSKE ZADEVE

Sistemizirana in zasedena delovna mesta po enotah

Enota	Št. sistemiziranih delovnih mest				Št. zasedenih delovnih mest			
	uniform. policisti	neuniform. policisti	delavci brez statusa policista	skupaj	uniform. policisti	neuniform. policisti	delavci brez statusa policista	skupaj
Vodstvo uprave	1	-	1	2	1	-	1	2
SD PU	-	6	3	9	-	6	3	9
SUP PU	21	-	1	22	19	-	1	20
SKP PU	-	34	4	38	-	32	4	36
OKC PU	4	17	-	21	3	15	-	18
SOP PU	-	7	23	30	-	7	23	30
<b>Skupaj NOE PU</b>	<b>26</b>	<b>64</b>	<b>32</b>	<b>122</b>	<b>23</b>	<b>60</b>	<b>32</b>	<b>115</b>
PMP Metlika	115	-	3	118	75	-	3	78
PP Črnomelj	82	-	6	88	73	-	6	79
PP Dolenjske Topl.	18	-	3	21	14	-	3	17
PP Metlika	94	-	5	99	79	-	5	84
PP Novo mesto	69	-	7	76	52	-	7	59
PP Šentjernej	26	-	3	29	20	-	3	23
PP Trebnje	26	-	3	29	22	-	4	26
PPP Novo mesto	33	-	6	39	20	-	6	26
<b>Skupaj PE</b>	<b>463</b>	<b>-</b>	<b>36</b>	<b>499</b>	<b>355</b>	<b>-</b>	<b>37</b>	<b>392</b>
<b>Skupaj PU NM</b>	<b>489</b>	<b>64</b>	<b>68</b>	<b>621</b>	<b>378</b>	<b>60</b>	<b>69</b>	<b>507</b>

Disciplinski ukrepi po enotah

	PMP Met.	PP Šentj.	PP Dol.T.	PP Črn.	PP Met.	PP NM	PP Trb.	PPP NM	NOE PU	Skupaj
Uvedeni disciplinski postopki dokončne odločitve	-	-	-	-	-	2	-	1	-	3
opomin	-	-	-	-	-	2	-	1	-	3
denarna kazen – lažja	-	-	-	-	-	-	-	-	-	-
denarna kazen – težja	-	-	-	-	-	-	-	-	-	-
ustavitev postopka	-	-	-	-	-	2	1	-	-	3
Opozorila pred redno odpovedjo	2	1	-	1	1	4	-	3	1	13
Izredna odpoved	1	-	1	-	-	-	-	-	-	2
Redna odpoved	-	-	-	-	-	-	-	-	-	-

FINANČNO-MATERIALNE ZADEVE

Prevozna sredstva

	Št. vozil	
	2009	2010
Št. najetih belo-modrih vozil	-	-
Št. najetih osebnih civilnih patroljnih vozil	2	-
Št. najetih terenskih vozil za UVZ GPU	-	-
Št. najetih vozil za enoto na sklic	1	1
Št. najetih terenskih vozil	-	-
Št. najetih intervencijskih vozil	-	-
Št. prevoznih sredstev v lasti policije	151	148
<b>Skupaj</b>	<b>154</b>	<b>149</b>

Povprečna starost prevoznih sredstev

	2009 (v letih)	2010 (v letih)	Kriterij izločitve (v letih)
Št. vseh prevoznih sredstev	4.2	4.7	15.3
intervencijska vozila	3.8	5.0	-
motorna kolesa	4.5	5.5	-
osebna civilna vozila	5.0	5.2	14.0
osebna patroljna vozila	4.0	4.7	15.0
terenska vozila	7.3	4.8	17.0
dostavna in tovorna vozila	1.0	3.0	-

### Stanovanja po enotah

Enota	Št. službenih stanovanj	Št. nezasedenih službenih stanovanj*	Št. neprofitnih stanovanj
PP Šentjernej	3	1	-
Pol. pis. Vinica	3	-	-
PP Črnomelj	6	4	-
PP Metlika	5	2	-
PP Novo mesto	6	1	-
PP Trebnje	4	-	-
<b>Skupaj</b>	<b>27</b>	<b>8</b>	-

\*Nezasedena stanovanja v postopku dodelitve, prodaje ali prekategorizacije niso upoštevana.

### Zasedenost samskih sob po enotah

Enota	Št. ležišč	Št. zasedenih ležišč	Delež zasedenih ležišč (v %)
PP Črnomelj	6	1	16,6
PP Metlika	5	1	20,0
PP Novo mesto	15	2	13,3
PP Trebnje	1	1	100,0
<b>Skupaj</b>	<b>27</b>	<b>5</b>	<b>18,5</b>

## ODNOSI Z JAVNOSTMI

### Delo na področju odnosov z javnostmi

	2009	2010	Porast/upad (v %)
Št. tiskovnih konferenc, kratkih sestankov in foto terminov	4	4	0,0
Št. sporočil, obvestil in informacij za javnost	414	532	28,5
Št. pisnih in ustnih odgovorov na vprašanja novinarjev	178	372	108,9
Št. pisnih in ustnih odgovorov na vprašanja državljanov	21	34	61,9
Št. demantijev na prispevke v medijih	-	-	-

## DEJAVNOST SPECIALIZIRANIH POLICIJSKIH ENOT

### Dejavnosti enot na sklic

Enota	2009				2010			
	Sklici za naloge na območju iste PU		Sklici za naloge na območju druge PU		Sklici za naloge na območju iste PU		Sklici za naloge na območju druge PU	
	PPE I	PPE II	PPE I	PPE II	PPE I	PPE II	PPE I	PPE II
PU Novo mesto	7	-	5	1	9	-	5	-

*Službeni psi*

	2009	2010
Psi za splošno uporabo	5	7
Psi za specialistično uporabo	1	1