



REPUBLIKA SLOVENIJA
MINISTRSTVO ZA NOTRANJE ZADEVE

POLICIJA

Policijska uprava Novo mesto

Ljubljanska cesta 30, 8104 Novo mesto

T: 07 332 72 00

F: 07 332 73 62

E: punm@policija.si

www.policija.si

Številka: 0101-20/2012/1 (3J1-04)

Datum: 13. 2. 2012

POROČILO O DELU POLICIJSKE UPRAVE NOVO MESTO V LETU 2011

Februar, 2011

VSEBINA

1	ZNAČILNOSTI DELA POLICIJE V LETU 2011	3
2	DELO PO POSAMEZNIH DELOVNIH PODROČJIH	4
2.1	TEMELJNE DEJAVNOSTI	
2.1.1	Preprečevanje, odkrivanje in preiskovanje kriminalitete.....	4
2.1.2	Vzdrževanje javnega reda in zagotavljanje splošne varnosti ljudi in premoženja	6
2.1.3	Zagotavljanje varnosti cestnega prometa.....	7
2.1.4	Nadzor državne meje in izvajanje predpisov o tujcih	8
2.1.5	Varovanje določenih oseb in objektov	10
2.2	DRUGE DEJAVNOSTI	
2.2.1	V skupnost usmerjeno policijsko delo.....	10
2.2.2	Operativno-komunikacijska dejavnost	11
2.2.3	Forenzična in kriminalističnotehnična dejavnost	11
2.2.4	Analitska dejavnost.....	12
2.2.5	Nadzorna dejavnost.....	12
2.2.6	Spremljanje izvajanja policijskih pooblastil in ogrožanja policistov	13
2.2.7	Reševanje pritožb	13
2.2.8	Notranje preiskave	13
2.2.9	Informacijska in telekomunikacijska dejavnost	14
2.2.10	Kadrovske in organizacijske zadeve	14
2.2.11	Izobraževanje, izpopolnjevanje in usposabljanje.....	15
2.2.12	Finančno materialne zadeve.....	15
2.2.13	Mednarodno sodelovanje	17
2.2.14	Odnosi z javnostmi	17
2.2.15	Dejavnost specializiranih policijskih enot.....	17
	STATISTIČNA PRILOGA 1.....	18-57

1 ZNAČILNOSTI DELA POLICIJE V LETU 2011

1. junija 2011 je začela veljati nova organizacijska struktura policije na regijski ravni. V okviru projekta Libra se je na novo oblikovala Policijska uprava Novo mesto, ki se je združila s Policijsko upravo Krško. Na novo je ustanovljena tudi Policijska postaja vodnikov službenih psov. Z reorganizacijo se je zmanjšalo število delovnih mest in zaposlenih v upravno-podpornih enotah, okreplilo pa se je število delovnih mest in zaposlenih v operativnih enotah.

Letno poročilo Policijske uprave Novo mesto (v nadaljnjem besedilu: PU Novo mesto) s predstavljenimi delovnimi rezultati na območju Dolenjske, Bele krajine in Posavja kaže, da so prebivalci v letu 2011 živeli varno, policisti in kriminalisti pa so bili pri svojem delu učinkoviti.

V primerjavi s preteklim letom so policijske postaje in sektor kriminalistične policije podali za 2,2 % več kazenskih ovadb in 6,7 % več poročil v dopolnitev kazenskih ovadb za kazniva dejanja, obravnavana v letu 2011. Preiskanost kaznivih dejanj se je v primerjavi z letom 2010 zmanjšala in znaša 59,5 % (65,2), kar je za 10,4 % več od skupne preiskanosti kaznivih dejanj v Sloveniji. Vse primere umorov, poskusov umora, ubojev in poskusov uboja smo uspešno preiskali. Število kaznivih dejanj premoženjske kriminalitete se je kljub prizadevanjem za omejitev premoženjske kriminalitete povečalo za 4,4 %, predvsem na račun povečanja vlomov in tatvin.

Padec števila obravnavanih kaznivih dejanj gospodarske kriminalitete je posledica zmanjšanja t. i. nepravilnih kaznivih dejanj gospodarske kriminalitete (ponarejanje cestninskih vinjet) za 5,6 % kaznivih dejanj.

Na področju organizirane kriminalitete smo večino sil in časa namenili odkrivanju in preprečevanju kaznivih dejanj, povezanih s prepovedano drogo. Uspešno smo zaključili nekaj mesecev trajajoče posebne oblike metode dela, katerih cilj je bil zmanjšanje količine prepovedanih drog na ilegalnem trgu.

Z združitvijo PU Krško in PU Novo mesto smo v Sektorju kriminalistične policije PU Novo mesto ustanovili Oddelek za kriminalistično obveščevalno dejavnost. Primarna naloga omenjenega oddelka je informacijska podpora področjem dela kriminalistične policije in proaktivno delovanje za zmanjšanje kaznivih dejanj.

Prti vzdrževanju javnega reda in zagotavljanju splošne varnosti ljudi in premoženja smo zagotavljali učinkovito interveniranje pri vzpostavljanju javnega reda na javnih krajih. Za zagotavljanje večje stopnje varnosti in sožitja smo izvajali ukrepe za preprečevanje in obvladovanje varnostnih pojavov v večetničnih skupnostih. Ocenjujemo, da so z načrtnim delom, strokovnim pristopom ter s tekočim ocenjevanjem in spremljanjem stanja cilji tudi doseženi.

Povečale so se dejavnosti na območjih z večetničnimi skupnostmi. Stanje na območjih z večetnično skupnostjo pa je zaznamovala opazno večja pripravljenost članov teh skupnosti za sodelovanje pri zagotavljanju varnosti. Opravljeni so bili številni preventivni in svetovalni razgovori v zvezi z zagotavljanjem splošne varnosti in povečanjem občutka varnosti vseh državljanov. Zagotavljali smo tudi takojšnje in učinkovite ukrepanje pri kršitvah v zasebnih prostorih, posebno pri preprečevanju družinskega nasilja. Ocenjujemo, da smo z načrtnim delom, strokovnim pristopom in spremljanjem stanja varnosti dosegli zastavljene cilje.

Glede cestnoprometne varnosti ocenjujemo, da je stanje zadovoljivo. Obravnavali smo manj prometnih nesreč, prav tako so milejše tudi posledice, saj je v letu 2011 umrlo 11 (14) oseb, manj je tudi telesno poškodovanih.

Na področju državne meje in predpisov o tujcih smo v letu 2011 dosledno izvajali določila schengenskega pravnega reda pri opravljanju mejne kontrole in tudi varovanju državne meje zunaj mejnih prehodov. Promet potnikov na mejnih prehodih se je povečal za 7,5 % v primerjavi z letom 2010, vendar to na pretočnost prometa ni vplivalo. Število nezakonitih prestopov državne meje se je v primerjavi z letom 2010 povečalo za 34,0 %.

Pri svojem delu smo dosledno spoštovali izvajanje policijskih pooblastil z vidika varstva človekovih pravic in svoboščin, pri čemer nepravilnosti ali kršitve človekovih pravic in svoboščin niso bil ugotovljene.

Občani so se na postopke policistov v letu 2011 pritožili v 76 (74¹) primerih.

DELO PO POSAMEZNIH DELOVNIH PODROČJIH

TEMELJNE DEJAVNOSTI

2.1.1 Preprečevanje, odkrivanje in preiskovanje kriminalitete

Na področju splošne kriminalitete smo v letu 2011 obravnavali 5081 kaznivih dejanj (4940), kar je v primerjavi z letom 2010 več za 2,9 %. V notranji strukturi prevladujejo kazniva dejanja zoper premoženje, obravnavali smo jih 3173 (3040). Povečano število ugotavljamo pri kaznivih dejanjih velike tatvine – vlomih za 13,8 %. Obravnavali smo 874 velikih tatvin (768), od tega smo jih preiskali 18,2 % (22,3 %). Kaznivih dejanj tatvin smo obravnavali 2488 (2285), kar je več za 8,9 %. Preiskali smo jih 26,9 % (32,6 %). Število kaznivih dejanj tatvin se je povečalo predvsem zaradi manjših tatvin in tatvin v trgovinah, ki jih storilci storijo z raznimi napravami za motenje alarmnih sistemov na vhodnih vratih.

Povečalo se je tudi število kaznivih dejanj drzne tatvine 26 (21), kaznivih dejanj zatajitve 105 (93) in kaznivih dejanj tatvine motornega vozila 17 (13). Razlog za povečanje števila kaznivih dejanj tatvine motornega vozila je bila organizirana kriminalna združba iz območja PU Ljubljana, ki je kradla predvsem vozila znamke Renault Megane, Clio in VW Golf. Uspelo nam je preiskati 35,3 % tovrstnih dejanj (15,4 %), kar je za 19,9 % več kakor v letu 2010. Obravnavali smo manj kaznivih dejanj klasične goljufije 186 (251) in ropov 16 (24).

Zaradi povečanega števila kaznivih dejanj zoper premoženje, zlasti kaznivih dejanj velike tatvine, smo ustanovili delovno skupino, ki je zbirala obvestila med kriminalno aktivnimi osebami, ki delujejo na širšem območju Slovenije. Ustanovili smo tudi delovno skupino za preiskovanje kaznivih dejanj ropov in goljufij.

V tem obdobju smo obravnavali 3 kazniva dejanja umora (1), 1 poskus umora (3), 1 uboj (1) in 6 kaznivih dejanj poskusov uboja (3). Razlog za povečanje števila teh kaznivih dejanj je v večini primerov nesoglasje v družini in maščevanje. Obravnavali smo še 166 (169) kaznivih dejanj lahke telesne poškodbe, 21 (23) kaznivih dejanj hude telesne poškodbe. Skupaj smo obravnavali 210 (211) kaznivih dejanj zoper življenje in telo.

¹ V oklepajih so podatki za leto 2010.

Na področju kaznivih dejanj zoper spolno nedotakljivost smo obravnavali enako število kaznivih dejanj kakor v letu 2010, in sicer 27 (27). Ugotavljamo zmanjšanje števila obravnavanih kaznivih dejanj posilstva 6 (10) in spolnega nasilja 2 (4), za 26,4% pa se je povečalo število kaznivih dejanj spolnega napada na osebo, mlajšo od petnajst let 15 (11). Preiskovali pa smo tudi 2 (2) kaznivi dejanji prikazovanja, izdelave, posesti in posredovanja pornografskega gradiva.

S področja kaznivih dejanj zoper zakonsko zvezo, družino in otroke smo obravnavali 343 (310) kaznivih dejanj, od tega največ kaznivih dejanj zanemarjanje otroka in surovega ravnanja 100 (58) ter 212 (222) kaznivih dejanj nasilja v družini. Pri preiskovanju navedenih in drugih kaznivih dejanj smo zelo dobro sodelovali s Centri za socialno delo, Varno hišo, osnovnimi in srednjimi šolami, zdravstvenimi domovi, bolnišnicami, zavodi in raznimi nevladnimi organizacijami za boj proti nasilju. Pri reševanju kaznivih dejanj skupaj z naštetimi institucijami timsko sodelujemo, saj želimo, da bi bila obravnava žrtev kaznivih dejanj in storilcev čim hitrejša in kakovostnejša.

V tem obdobju smo obravnavali 278 (306) kaznivih dejanj mladoletniške kriminalitete, med katerimi je tudi 1 kaznivo dejanje poskusa uboja, prevladujejo pa kazniva dejanja zoper premoženje. Zelo se je povečalo število kaznivih dejanj neupravičene proizvodnje in prometa s prepovedanimi drogami 17 (4), zmanjšalo pa se je število kaznivih dejanj tatvin 110 (139), izsiljevanj 3 (9), lahke telesne poškodbe 12 (21) in hude telesne poškodbe 2 (4). Povečalo pa se je število kaznivih dejanj spolnega napada na osebo, mlajšo od petnajst let 3 (1), medtem ko je število velikih tatvin na ravni leta 2010 65 (66).

Na področju tiralične dejavnosti smo sodelovali z Okrožnim in Okrajnim sodiščem v Novem mestu, Krškem in Brežicah, Zavodom za prestajanje kazni zapora Dob pri Mirni, Zapori Ljubljana in Novo mesto. Na področju razpisovanja tiraličnih ukrepov se sodišča še vedno premalo odločajo za odrejanje tiraličnih ukrepov v skladu z evropsko zakonodajo.

Na področju **gospodarske kriminalitete** smo obravnavali 734 (781) kaznivih dejanj ali 6,0 % manj kaznivih dejanj. Povečalo se je število kaznivih dejanj davčne zatajitve, ponarejanja ali uničenja poslovnih listin, poneverbe in neupravičene uporabe tujega premoženja, zlorabe položaja ali zaupanja pri gospodarski dejavnosti. Obravnavali pa smo tudi novo kaznivo dejanje lažnega stečaja in goljufije na škodo Evropske unije. Zmanjšalo se je število kaznivih dejanj goljufije, uporabe ponarejene bančne, kreditne ali druge kartice, poslovnih goljufij, pranja denarja in drugih kaznivih dejanj s področja gospodarske kriminalitete. Obravnavali smo tudi več korupcijskih kaznivih dejanj, in sicer smo pravih korupcijskih kaznivih dejanj obravnavali 7 (3) in kaznivih dejanj z elementi korupcije 6 (3). Povečal se je tudi delež ovadenih pravnih oseb za posamezna kazniva dejanja 195 (146), kar predstavlja 33,6-odstotno povečanje. Premoženska škoda pri obravnavanih kaznivih dejanjih je večja za 31,5 % in znaša 9650,800 EUR (7.338.100 EUR), kar je posledica povečanja števila obravnavanih kaznivih dejanj in obravnave posameznih kaznivih dejanj, kjer je bila povzročena velika materialna škoda. Manjši padec obravnave kaznivih dejanj v skupnem številu je treba pripisati veliko manjši obravnavi kaznivih dejanj ponarejanja in uporaba ponarejenih vrednotnic ali vrednostnih papirjev (vinjete), kar pomeni, da je PU Novo mesto gledano v celoti obravnavala več kaznivih dejanj.

Z operativnim obveščevalnim delom smo v letu 2011 pridobili 30 operativnih informacij s področja gospodarske kriminalitete.

Pri preiskovanju kaznivih dejanj smo sodelovali z davčnim uradom iz Novega mesta in Brežic, posebno v zvezi s kaznivimi dejanji davčne zatajitve, goljufije pri vračilu DDV in goljufije pri

pridobivanju nepovratnih sredstev – subvencij. Prav tako smo pri preverjanju suma kaznivih dejanj sodelovali z računskim sodiščem, službo za nadzor proračuna pri ministrstvu za finance, inšpektoratom za javno upravo pri ministrstvu za javno upravo ter inšpektoratom za delo in inšpektoratom za okolje in prostor ter carino.

Povečali smo proaktivno delovanje in usmerjeno zbiranje obvestil o kriminalnih združbah, ki se ukvarjajo z davčnimi zatajitvami pri uvozu vozil, zatajitvami v zvezi s poslovanjem družb *missing trader* (vračila DDV) in združbami, ki se ukvarjajo z goljufijami pri pridobivanju nepovratnih sredstev – subvencij, pri čemer smo intenzivno sodelovali s pristojnimi državnimi organi.

Na področju organizirane kriminalitete smo v letu 2011 ob upoštevanju Europolovih meril obravnavali 104 (80) kaznivih dejanj. Glede zlorabe prepovedanih drog smo obravnavali 91 (47) kaznivih dejanj, nepravilne proizvodnje in prometa s prepovedanimi drogami, nedovoljenimi snovmi v športu in predhodnimi sestavinami za izdelavo prepovedanih drog po členu 186 KZ-1 in le 1 (0) kaznivo dejanje omogočanja uživanja prepovedanih drog ali nedovoljenih snovi v športu po členu 187 KZ-1. V drugi polovici leta smo v Krškem odkrili večji prostor za hidroponično gojenje indijske konoplje in zasegli čez tisoč sadik.

Obravnavali smo 82 zasegov motornih vozil na PMP Obrežje in večje število kaznivih dejanj spodbujanja sovraštva ali nasilja.

V zvezi s ponarejenim denarjem se je pojavilo le nekaj ponarejenih bankovcev v apoenih za 20, 50 in za 100 eurov. Pri tem nismo zaznali, da bi na območju PU Novo mesto šlo za organizirano unovčevanje te vrste bankovcev.

Rezultati na področju preprečevanja, odkrivanja in preiskovanja vseh oblik organizirane kriminalitete niso skladni s pričakovanji, boljši rezultati bodo ob zasedenosti oddelka.

2.1.2 Vzdrževanje javnega reda in zagotavljanje splošne varnosti ljudi in premoženja

V letu 2011 je bilo delo na področju splošnih policijskih nalog usmerjeno v učinkovito načrtovanje in organiziranje dela, kar je prispevalo k ugodnemu stanju na tem področju. Posebna pozornost je bila namenjena varovanju človekovih pravic in svoboščin pri odvzemu prostosti, zagotavljanju ravni varnosti na javnih shodih in prireditvah ter obravnavanju kršitev, povezanih z nasiljem v družini in večletnih skupnostih.

Policijske enote so obravnavale za 8,4 % manj kršitev Zakona o varstvu javnega reda in miru. Upad kršitev je bil posebej izrazit v prvi polovici leta. Največji padec števila obravnavanih kršitev je evidentiran na PP Črnomelj (–46,5 %), sledi PP Sevnica (–29%), PP Krško (–27,7%) in PP Trebnje (–25,2%). Na PP Novo mesto, kjer so obravnavali največ kršitev, se je število kršitev povečalo za 41,7 %.

Ugotovljeno je, da gre za upad najtežjih kršitev, kakor so pretepanje in nasilje v družini za 29,3 %, drugih kršitev iz 6. člena ZJRM-1 za 10,9 %, motenje nočnega miru s hrupom kar za 52,2 %, in tudi prepiranje, vpitje ter nedostojno vedenje za 11,5 %. Prav tako so za skoraj 28 % v upadu kršitve lažne naznanitve prekrška. Razlog za upad kršitev je v dolgoletnem doslednem ukrepanju policije zoper kršilce najhujših prekrškov, pa tudi dosledno izrekanje ukrepov prepovedi približevanja pri obravnavi družinskega nasilja. Policisti so zaradi kršitev Zakona o varstvu javnega reda in mira kršilcem izrekli samo 70 opozoril ali za 74 % manj kakor v letu 2010, zoper vse druge kršilce pa so represivno ukrepali.

Na območjih z večletno skupnostjo je bila večina preventivnih in represivnih dejavnosti usmerjenih k odkrivanju neprijavljenega orožja, preprečevanju streljanja, kurjenja in zadimljanja okolice, k zasegu tehnično pomanjkljivih vozil v prometu ter zmanjševanju hrupa. Organiziranih je bilo več koordinacijskih sestankov med policijo in drugimi pristojnimi službami za preprečevanje in sankcioniranje kršitev, ki vplivajo na občutek varnosti vseh v skupnosti.

Pri obravnavi nasilja v družini so policisti izrekli 139 ukrepov prepovedi približevanja, kar je za 18 % več kakor leta 2010. Razlog za porast je večje število odkritih kaznivih dejanj zoper zakonsko zvezo, družino in otroke ter kakovostno in strokovno delo policistov in vodstvenih delavcev pri obravnavi nasilja v družini. Kar zadeva obravnavo teh dejanj kot prekršek podatki kažejo, da so policisti po četrtem odstavku 6. člena ZJRM-1 obravnavali 241 kršitev ali 29 % manj kakor leta 2010, kar kaže na upoštevanje ničelne tolerance pri obravnavi nasilja v družini (policisti najprej ugotavljajo elemente kaznivega dejanja in če teh ni, dogodek obravnavajo kot prekršek).

Glede preprečevanja in obravnave nasilja v družini je PU Novo mesto sodelovala z regijskima koordinatorkama za obravnavo nasilja v družini za Dolenjsko in Belo krajino ter Posavje. Sodelovanje je potekalo v obliki posvetov, delovnih razgovorov in z izmenjavo informacij po elektronski pošti.

Načrtovani cilj v zvezi z učinkovitim nadzorom na področju zasebnega varovanja se je izvajal v okviru pristojnosti policije skladno z Zakonom o zasebnem varovanju. Poleg spremljanja poročil o uporabi ukrepov varnostnika ter ocenjevanja zakonitosti in strokovnosti uporabe ukrepov, je bilo izvedenih več nadzorov nad varnostnim osebjem v sklopu poostrenih nadzorov gostinskih obratov pri zavezancih iz 12. a člena Zakona o javnih zbiranjih in nadzorov na področju prevoza in varovanja gotovine ter drugih vrednostnih pošiljk. Pri tem smo sodelovali tudi z drugimi inšpekcijskimi organi. V nadzorih so bile ugotovljene 3 kršitve Zakona o zasebnem varovanju in 26 kršitev Uredbe o obveznem organiziranju službe varovanja na javnih prireditvah.

Za krepitev sodelovanja med policijo in zasebnimi varnostnimi subjekti je policijska uprava organizirala posvet s predstavniki vseh varnostnih služb, ki delujejo na območju policijske uprave. Delovne razgovore in sestanke so organizirale tudi policijske enote, ki so obravnavale problematiko varovanja gostinskih lokalov in varovanja prevozov denarja.

S področja dela policije po drugih predpisih javnega reda je bilo obravnavanih največ kršitev Zakona o proizvodnji in prometu s prepovedanimi drogami, Zakona o prijavi prebivališča, Zakona o osebi izkaznici (porast kršitev za 297 %) in Zakona o orožju. Kršitev drugih predpisov je bilo malo.

Na področju javnih zbiranj so policisti sodelovali pri varovanju 2 javnih shodov in 208 (174) javnih prireditev. Na teh javnih zbiranjih je bilo obravnavanih 25 (36) kršitev Zakona o varstvu javnega reda in miru. Množičnih kršitev ni bilo. Veliko pozornosti je bilo namenjene sodelovanju s predstavniki športnih klubov in drugih organizatorjev, kar je gotovo prispevalo k ugodnemu stanju splošne varnosti na javnih prireditvah.

2.1.3 Zagotavljanje varnosti cestnega prometa

V letu 2011 je bilo delo na področju prometne varnosti prilagojeno prometnovarnostnim razmeram na območju PU Novo mesto.

Obravnavanih je bilo 1533 (1736) prometnih nesreč, v katerih je umrlo 11 (14) oseb, hudo telesno poškodovanih je bilo 72 (75) oseb, lahko telesno poškodovanih pa 572 (635). Posledice

prometnih nesreč so bile tudi glede na petletno povprečje milejše, kar kaže na to, da se prometna varnost na našem območju izboljšuje. Najpogostejši vzroki prometnih nesreč so neprilagojena hitrost, nepravilni premiki z vozilom, nepravilna stran ali smer vožnje ter neupoštevanje pravil o prednosti.

Pri izvajanju nadzora cestnega prometa je bilo ugotovljenih 36.661 (46.058) ali 20,4 % manj kršitev s področja prometne zakonodaje. Od skupnega števila ugotovljenih kršitev Zakona o varnosti cestnega prometa (od 1. 7. 2011 po ZPrCP) je bilo zaradi prekoračitev največje dovoljene hitrosti ugotovljenih 11.060 (13.332) kršitev ali 17 % manj, zaradi vožnje pod vplivom alkohola je bilo ugotovljenih 1510 (2030) kršitev ali 26 % manj, zaradi neuporabe varnostnega pasu pa 7390 (9546) kršitev ali 23 % manj.

Policisti so odredili 49.049 (54.216) preskusov z alkotestom, kar je za 9,5 % manj od leta prej. Odrejeni so bili 103 (170) strokovni pregledi zaradi alkohola in 70 (96) zaradi suma vožnje pod vplivom prepovedanih drog. Pridržanih je bilo 712 (966) oseb. Večkratnim kršilcem cestnoprometnih predpisov je bilo zaseženih 468 (239) motornih vozil ali 95,8 % več kakor lani. Upad pridržanih in povečanje števila zaseženih vozil je posledica nove prometne zakonodaje, ki je stopila v veljavo 1. 7. 2011.

Veliko dela smo vložili v organizacijo in izvedbo nadzora najbolj pogostih relacij, ki so jih za prehitro vožnjo v preteklih letih uporabljali vozniki enoslednih motornih dvokoles. Načrtno smo nadzorovali relacije Dvor–Lašče, Novo mesto–Metlika in Krško–Brestanica–Sevnica. Dosegli smo, da se je povečalo spoštovanje cestnoprometnih predpisov na relacijah, ki so najbolj obremenjene z motoristi, in hkrati preventivno vplivali na voznike enoslednih motornih dvokoles, ki so se najpogosteje pojavljali kot kršilci.

Izvedene so bile tudi posebne oblike nadzorov, kakor je nadzor potniškega prometa, prevoz otrok na smučišče, kontrola tovornih vozil in avtobusov ter naloge, povezane z varstvom šolskih otrok. Na podlagi izdanih soglasij smo izvedli 42 (56) ali za 25 % manj izrednih prevozov, katerih število je upadlo zaradi spremenjene zakonodaje na tem področju.

Policija je sodelovala v postopkih odločanja v upravnih enotah pri izdajanju odločb organizatorjem športnih prireditev, opravila pa je tudi ogled in določila oblike večjih varovanj prireditev na javnih cestah (varovanje kolesarske prireditve »Dirka po Sloveniji 2011«, avtomobilistične prireditve »GHD Gorjanci 2011«, državnega prvenstva Slovenske vojske in Policije v kolesarstvu itd.).

Zagotavljali smo varnost cestnega prometa v bližini cestnih gradbišč in med izvajanjem nalog v času zimske službe. Večjih posebnosti in nepravilnosti nismo ugotovili. Ob ugotovljenih nepravilnostih na javnih cestah smo sproti seznanjali lastnike ceste. Velika pozornost je bila namenjena tudi pretočnosti prometa na cestnem križu in v mestnih središčih. Ob pričakovanih večjih zgoštevah prometa in zastojih so enote zagotavljale neposredno urejanje prometa. Poudarek pa je bil dan tudi zimskim voznim razmeram, predvsem na avtocesti A2, ko je bilo potrebno stalno sodelovanje enot z drugimi organizacijami zaradi obveščanja, izločanja vozil iz prometa in podobno.

2.1.4 Nadzor državne meje in izvajanje predpisov o tujcih

Varovanje državne meje in mejno kontrolo smo dosledno izvajali v skladu s schengensko zakonodajo in usmeritvami za delo policije na področju nadzora državne meje in odkrivanja in preprečevanja nezakonitih migracij.

Skladno s Protokolom o izvajanju mešanega patroljiranja ob državni meji med Republiko Slovenijo in Republiko Hrvaško smo izvedli 343 služb mešanega patroljiranja, in sicer s PU Primorsko-Goranska, PU Karlovačka PU Zagrebačka in PU Krapinsko-Zagorska. Zaradi boljšega poznavanja obmejnega območja in sodelovanja s tamkajšnjim prebivalstvom smo zagotovili, da so bili v mešanih patroljah tudi vodje policijskih oziroma mejnih okolišev.

Državno mejo na mejnih prehodih na območju PU Novo mesto je prestopilo 14.381.551 (13.300.619) potnikov, kar je v primerjavi z enakim obdobjem leta 2010 za 7,5 % več. Povečalo se je število državljanov Slovenije in državljanov tretjih držav ter število državljanov Evropske unije.

Policisti so pri izvajanju mejne kontrole obravnavali 377 (816) primerov zlorabe dokumentov, kar je za 54 % manj kakor v lanskem polletju. Padec odkritih zlorab listin gre na račun v lanskem letu odkritih ponarejenih cestninskih vinjet, teh pa v letu 2011 enote ne beležijo. Prav tako se je zmanjšalo število odkritih ponarejenih žigov mejne kontrole, odtisnjenih v potne listine tujcev. Povečalo pa se je število odkritih ponarejenih potnih listov.

Na mejnih prehodih je bilo odkritih in zaseženih 61 (61) ukradenih motornih vozil. Mejnih incidentov v letu 2011 nismo obravnavali.

Zaradi kršitve Zakona o tujcih smo obravnavali skupno 2241 (1645) kršitev ali 36,2 % več kakor v letu 2010.

Na mejnih prehodih je bilo zavrženih 4315 (4225) tujcev, ki niso izpolnjevali pogojev za vstop v državo oziroma v območje Evropske unije. Nekoliko se je tudi spremenila struktura zavrženih oseb glede na državljanstvo. Spremembe so posledica vizumske liberalizacije in odprave vizumov za državljane Albanije ter Bosne in Hercegovine. Močno se je povečalo število zavrženih državljanov Albanije ter državljanov Bosne in Hercegovine.

S področja Zakona o nadzoru državne meje smo obravnavali 153 (279) kršitev. Kršilcem smo v 55 (200) primerih izrekli opozorilo, drugim pa globo ali vložili obdolžilni predlog.

Zaradi nedovoljenega prehoda čez državno mejo smo obravnavali 181 (135) oseb ali 34,0 % več. Med obravnavanimi kršilci je bilo največ hrvaških državljanov 27 (29), sledijo srbski 24 (10), slovenski 21 (14), kosovski 15 (4), afganistanski 14 (2) in turški državljani 10 (8). Število nezakonitih prehodov se je povečalo zaradi političnih razmer na območju Zahodnega Balkana, Bližnjega vzhoda in severne Afrike. Ugotovljamo, da so se nezakoniti prehodi povečali tudi zaradi pobegov prosilcev za mednarodno zaščito iz azilnega doma v Kutini in Zagrebu.

Hrvaški varnostni organi so nam na podlagi mednarodnega sporazuma o vračanju vrnili 34 (14) oseb. Povečanje števila vrnjenih je zaradi državljanov Evropske unije, ki so pomotoma prečkali državno mejo tam, kjer jim to ni dovoljeno, in so bili nato prijeti ter vrnjeni. Pri delu teh vrnitev pa gre tudi za državljane tretjih držav, ki so na območju držav članic EU bivali brez ustreznih dokumentov in so nezakonito izstopili iz Slovenije, nato pa so jih prijeli hrvaški varnostni organi.

Tujim varnostnim organom smo na podlagi sporazumov o vračanju oseb vrnili 144 (127) tujcev.

Zaradi nezakonitega bivanja tujcev v državi ali širšem schengenskem prostoru smo obravnavali skupno 1541 (790) tujcev ali 95 % več kakor v letu 2010. Največ tovrstnih kršitev so policisti ugotovili na mejnih prehodih pri izstopni mejni kontroli. Glede na državljanstvo so najpogosteje zastopani državljani Hrvaške, sledijo državljani Srbije, Makedonije ter Bosne in Hercegovine.

Zaradi nezakonitega bivanja v Sloveniji je bilo na podlagi 50. člena ZTUJ iz države odstranjenih 41 (29) tujcev. Po 28. oktobru 2011, ko je stopil v veljavo novi Ztuj-2, pa je bila zaradi ugotovljenega nezakonitega bivanja v državi 9 tujcem izdana odločba o odstranitvi iz države, od

tega 6 o prostovoljni odstranitvi tujca in 3 o prisilni odstranitvi iz države. V sodelovanju s sektorjem za mednarodno policijsko sodelovanje smo na podlagi odredbe o dovolitvi izročitve sodišč izročili tujim varnostnim 18 (16) tujcev, ki so bili prijeti na podlagi mednarodne tiralice ali zadetkov v SIS in so bili do izročitve v priporu Zavoda za prestajanje kazni zapora Novo mesto.

2.1.5 Varovanje določenih oseb in objektov

Na območju PU Novo mesto nima stalnega prebivališča nobena izmed varovanih oseb, prav tako ni varovanih objektov na podlagi uredbe.

Delavcem CVZ GPU je bila ob obiskih varovanih oseb na območju PU Novo mesto nudena vsa potrebna pomoč. Policijske enote so bile sproti obveščane o obiskih in potovanjih tujih in domačih varovanih oseb na ali skozi območje PU Novo mesto. Varnost varovanih oseb v nobenem primeru ni bila ogrožena.

2.2 DRUGE DEJAVNOSTI

2.2.1 V skupnost usmerjeno policijsko delo

V skupnost usmerjeno policijsko delo je bilo v celoti usmerjeno k doseganju temeljnega cilja razvijanja partnerskega odnosa med policijo, posamezniki in skupnostjo. V ta namen je bilo izvedenih več preventivnih dejavnosti, ki so pripomogle k izboljšanju varnosti, kar potrjujejo statistični podatki.

V letu 2011 je bilo izvedenih skupno 2191 (1916) preventivnih dejavnosti ali za 14,3 % več kakor leto prej.

V skupnost usmerjeno policijsko delo je temeljilo na izvajanju situacijske preventive ter na približevanju in sodelovanju policije z občani. V prvem delu gre vsekakor za odziv na zaznane različne varnostne pojave. Drugi del je usmerjen na izboljšanje sodelovanja policije z občani in predstavniki lokalne skupnosti ter raznih organizacij, društev in tudi neformalnih združenj.

V organizaciji in koordinaciji SUP PU Novo mesto je bila izvedena vrsta preventivnih dejavnosti. Dejavnosti, kot so, Skupaj za varnost, Naj se ne zgodi, so zajemale izvajanje projektov za preprečevanje vlomov ali tatvin iz vozil na parkiriščih, ob rekah ali kopališčih ter preprečevanje motečih dejavnikov v večetnični skupnosti in vse do jesenskih dejavnosti, ki se nanašajo na prvi šolski dan ter dejavnosti za preprečevanje uporabe pirotehnik, zlorabe alkohola in vlome v vozila v mesecu decembru.

Večje preventivne dejavnosti so bile izvedene na področju zagotavljanja varnosti cestnega prometa. Poudarek je bil dan na začetek motoristične sezone, kjer so bili kot ciljna skupina opredeljeni motoristični klubi in posamezniki – vozniki motornih koles. Z akcijama »Policijska izkušnja kot nasvet« in »Naj se ne zgodi« so bili v več primerih izvedeni teoretični deli in praktični prikazi varne vožnje ter obravnavane prometne nesreče. Udeležba in odziv motoristov sta bila dobra. Izvedene so bile tudi preventivne dejavnosti – Pešci in javni prevozi, Obisk motorista in številne druge. Vzporedno so potekali skupni (državni) preventivni projekti in dejavnosti, povezane z vidnostjo in navzočnostjo policistov na stalnih točkah.

2.2.2 Operativno-komunikacijska dejavnost

Policisti Operativno-komunikacijskega centra (v nadaljnjem besedilu: OKC) so v letu 2011 na interventno številko 113 prejeli skupaj 47.456 klicev (53.638), kar predstavlja 11,6-odstotni padec skupnega števila klicev. Od tega je bilo 14.787 klicev intervencijskih (14.860), v deležu vseh klicev je 31,1 % intervencijskih (27,7%).

Intervencijski čas policije v policijski upravi je bil za vse intervencijske dogodke 19:09 minute (16:53) in je daljši za 2:16 minute, za nujne intervencijske dogodke pa 9:56 (8:53) in je daljši za 1:03 minute.

Na kraje različnih dogodkov je OKC napotil 14.269 (11.184) patrolj, kar je 27,6 % več. V skladu s Pravili o obveščanju in poročanju ter zahtevnostjo obravnavanih intervencijskih dogodkov je bilo dodatno obveščenih še 11.356 (11.283) različnih subjektov (predstojniki, preiskovalni sodniki, državni tožilci, regijski centri za obveščanje, vzdrževalci cest, vlečne službe ipd.).

Zaradi racionalizacije administrativnega poslovanja se je zmanjšalo število obdelane elektronske pošte za 9,1% (s 30.907 v letu 2010 na 28.096 v letu 2011). Število prejetih in oddanih sporočil po telefaksu se je zmanjšalo na 782 (1.623) in jih je bilo 51,8 % manj.

Reakcijski čas je boljši od slovenskega povprečja in kot eden od pokazateljev uspešnosti odzivanja na intervencijske dogodke pričakovan. Z združitvijo policijskih uprav Krško in Novo mesto je bilo pričakovati, da se bodo reakcijski čas podaljšali zaradi daljšega časa obravnave klica. Kljub temu so reakcijski časi v slovenskem merilu primerljivi.

OKC je 1. junija 2011 v sodelovanju s strokovnimi službami generalne policijske uprave uvedel nove, enotne klicne znake, opravljena je bila nova razdelitev radijskih skupin. Tehnične službe policijske uprave in generalne policijske uprave so poskrbele za namestitev novih tetra dispečerjev.

2.2.3 Forenzična in kriminalističnotehnična dejavnost

Pri preiskovanju kaznivih dejanj, umorov, ropov, velikih tatvin, požarov, eksplozij, prometnih in železniških nesreč, ponarejenih dokumentov in listin ter drugih kaznivih dejanj in dogodkov smo sodelovali s strokovnjaki s področja forenzičnih in kriminalističnotehničnih dejavnosti. Skupaj smo zagotavljali visoko raven strokovnosti in kakovosti dela za učinkovito preprečevanje, odkrivanje in preiskovanje kriminalitete. Prizadevali smo si, da smo z zakonitim, strokovnim in kakovostnim delom pri opravljanju ogledov krajev kaznivih dejanj, dogodkov in drugih preiskovalnih dejanjih našli in zavarovali čim več uporabnih sledi ter materialnih dokazov.

Zmanjšalo se je število daktiloskopskih identifikacij in identifikacij sledi obuval. Daktiloskopske identifikacije, identifikacije bioloških in drugih sledi pa v povečanem številu prejemamo iz nacionalnega forenzičnega laboratorija. Vzrok za manjše število odvzetih prstnih odtisov in brisov ustne sluznice osebam pa je v tem, ker je veliko storilcev povratnikov kaznivih dejanj, ki so že bili kriminalističnotehnično obdelani.

Policistom policijskih postaj smo nudili kriminalističnotehnično pomoč ter pri ogledih skupno našli in zavarovali veliko število uporabnih sledi ter predmetov za forenzične preiskave. Dosledno smo upoštevali in izvajali določila 149. člena ZKP in s tem povečali število identifikacij

zavarovanih sledi. Izdelovali smo fotografije iz videoposnetkov, da bi prepoznali storilce kaznivih dejanj.

V preiskavo smo prejeli tudi številne ponarejene listine, dokumente, orožje, orodje, motorna vozila in opravili preliminarna testiranja snovi zaradi suma o prepovedanih drogah. Tudi kriminalistični tehniki so se strokovno izpopolnjevali ter udeleževali strokovnih usposabljanj, ki sta jih organizirala Nacionalni forenzični laboratorij GPU in Uprava kriminalistične policije GPU.

Z novo reorganizacijo dela PU Novo mesto poteka delo kriminalističnih tehnikov na dveh lokacijah, in sicer v Krškem ter Novem mestu. Povečal se je obseg dela in spremenil delovni proces.

2.2.4 Analitska dejavnost

Pripravljeni so bili mesečni statistični pregledi podatkov na področju kriminalitete, prometne varnosti, mejnih zadev in tujcev ter javnega reda in miru, pa tudi pregled nekaterih kaznivih dejanj, njihove raziskanosti, števila ukrepov cestnoprometnih kršitev, števila še ne zaključenih kazenskih ovadb ter deleža preiskanosti kaznivih dejanj, ki jih je odkrila policija z lastno dejavnostjo. Spremljali smo izpolnjevanje mesečnega in letnega delovnega načrta. Izdelane so bile analize posameznih varnostnih dogodkov, analiza logične kontrole, mesečne analize stanja prometne varnosti, analiza dela prekrškovnih organov, pridržanj, privedb, hišnih preiskav, pa tudi več analiz za kritična območja in najbolj izstopajoča delovna področja.

Operativne analize sektorja kriminalistične policije na področju kriminalitete so bile sestavni del preiskovanja hujših kaznivih dejanj s področja splošne in organizirane kriminalitete. Rezultati analiz so prispevali k uspešni preiskavi posameznih primerov.

2.2.5 Nadzorna dejavnost

Skladno s Pravili za izvajanje nadzorov v policiji so nadzorniki PU Novo mesto v letu 2011 izvedli 2 splošna nadzora, in sicer na PP Brežice in PP Novo mesto, 10 nadzorov nad delom delavcev, 6 ponovnih nadzorov in 19 strokovnih nadzorov. V teh nadzorih so bila nadzorovana različna delovna področja – odkrivanje in preiskovanje kriminalitete, vzdrževanje javnega reda, zagotavljanje splošne varnosti ljudi in premoženja, zagotavljanje varnosti državne meje in izvajanje predpisov o tujcih, preventivna dejavnost, operativno obveščanje in poročanje, pooblastila, informacijski sistem policije, organizacijske zadeve, finančno-materialno poslovanje, pritožbe, notranje preiskave in pomoč policistom.

Nadzori, v katerih so nadzorniki pregledali poslovanje 14 policijskih enot iz Posavja, Dolenjske in Bele krajine so pokazali, da enote poslujejo kakovostno in strokovno. Nadzorniki so se osredotočili na kakovost, pravilnost, strokovnost in gospodarnost poslovanja nadziranih enot. Na posameznih področjih policijskega dela so bile ugotovljene nekatere nepravilnosti in pomanjkljivosti, ki so se nanašale predvsem na vodenje pritožbenih postopkov, seznanjanje zaposlenih z novostmi in usmeritvami ter evidentiranjem seznanjenosti, strokovnost uporabe pooblastila pri zasegu predmetov in izpolnjevanja rubrik zapisnika o zasegu predmetov in potrdil o zasegu predmetov, vpisovanje zasegov vozil v knjigo zaseženih predmetov, neažurne sezname in vprašalnike pri sprejemu obvestila o nastavitvi eksplozivne naprave in nepravilnosti pri delu s področja varovanja državne meje ter izvajanja predpisov o tujcih in organizacijo dela.

Največkrat odkrite in ugotovljene napake in nepravilnosti so se nanašale na administrativno-tehnična opravila, v zelo majhnem obsegu pa na strokovnost, in niso vplivale na zakonitost policijskega dela.

Vodstva enot so bila po končanih nadzorih ustno seznanjena z glavnimi ugotovitvami, v poročilih o opravljenih nadzorih pa so jim bile naložene konkretne naloge za odpravo napak in pomanjkljivosti.

2.2.6 Spremljanje izvajanja policijskih pooblastil in ogrožanja policistov

V letu 2011 so policisti v postopkih uporabili 707 (875) prisilnih sredstev. Največkrat so bila uporabljena sredstva za vklepanje in vezanje, in sicer v 398 (494) primerih ter fizična sila v 268 (336) primerih.

Policisti so v 425 (489) dogodkih uporabili 707 (875) prisilnih sredstev zoper 444 (521) oseb. Največ prisilnih sredstev je bilo uporabljenih na področju javnega reda 261(314), sledi področje prometne varnosti 156 (232) in področje preiskovanja kaznivih dejanj 142 (204).

V letu 2011 so bile zaradi uporabe prisilnih sredstev 4 (11) osebe lažje telesno poškodovane, v 61 (93) primerih pa so bili na osebah vidni zunanji znaki uporabljenega prisilnega sredstva. Pri uporabi prisilnih sredstev se je 9 (13) policistov lažje telesno poškodovalo.

2.2.7 Reševanje pritožb

Na postopke policistov PU Novo mesto je bilo v letu 2011 sprejetih 76 (74) pritožb. Končanih in rešenih je bilo 70 (66) pritožbenih postopkov. Pri vodji organizacijske enote je bilo obravnavanih 35 (34) pritožb, od tega je bilo 21 (20) uspešno zaključenih. Vodje organizacijskih enot ali njihovi pooblaščenca so v 28 (27) pritožbenih postopkih ugotovili, da so policisti ravnali po predpisih. V 1 (6) primeru je bilo ugotovljeno, da so policisti ravnali v nasprotju s predpisi. V 21 (12) primerih so bili pritožbeni postopki skladni z 12. členom Pravilnika o reševanju pritožb predčasno zaključeni. V skladu z 9. členom Pravilnika o reševanju pritožb je bila zavržena 1 (4) pritožba. Na seji senata je bilo obravnavanih 27 (30) pritožb, utemeljeni sta bili 2 (3) pritožbi. Iz vsebine 13 (16) pritožb so bili podani znaki kaznivega dejanja, ki se preganja po uradni dolžnosti.

Na delo policistov pri zagotavljanju varnosti cestnega prometa se je nanašalo 42 (43) pritožb, sledijo pritožbe na delo policistov na področju kriminalitete 18 (21), nato na področju državne meje in tujcev 17 (7) in najmanj pritožb na delo policistov na področju javnega reda in miru, in sicer 13 (33).

2.2.8 Notranje preiskave

V letu 2011 so bila v PU Novo mesto prijavljena in odkrita 4 (11) kazniva dejanja, katerih storitve so bile osumljene uradne osebe policije, v vseh primerih pa je bila dokumentacija odstopljena v obravnavo specializiranemu oddelku vrhovnega tožilstva. Suma storitve kaznivega dejanja sta bili osumljeni 2 (10) uradni osebi, v 2 primerih pa je bil osumljen neznan policist.

Specializiranemu oddelku vrhovnega državnega tožilstva smo zaradi suma storitve kaznivih dejanj odstopili tudi 19 (22) zadev po tretjem odstavku 147. člena ZKP in jih nismo vnesli v evidenco kaznivih dejanj, ker ni bilo razlogov za sum, da je uradna oseba v policiji storila kaznivo dejanje.

2.2.9 Informacijska in telekomunikacijska dejavnost

Informacijsko-telekomunikacijska dejavnost je bila usmerjena v zagotavljanje nemotenega delovanja IT-sistema in naprav policije ter zagotavljanje obstoječih in uvajanje novih storitev.

Vsem uporabnikom informacijsko-telekomunikacijskega sistema je vsak dan na voljo pomoč pri uporabi aplikacij in opreme in raznih posegih, kakor so izbrisi in popravki v aplikaciji FIO.

Redno so se izvajala vmesna preverjanja in umerjanja merilnikov (alkotestov, laserskih merilnikov hitrosti ...) in druge elektronske opreme za nadzor državne meje.

Opravljeni so bili preventivni pregledi sistema K113, fiksnih govornih omrežij ter videonadzornih sistemov, sistemov protipožarnega in sistemov protivlomnega varovanja.

Izveden je bil pregled in servis rezervnega sistema agregatskega in neprekinjenega napajanja (UPS) na vseh enotah.

V zvezi s projektom Libra je bilo nadgrajeno strukturirano ožičenje, nameščen nov strežnik in 30 delovnih postaj ter vključitev vseh delovnih postaj v novo domeno. Na OKC je bila za potrebe dodatnega delovnega mesta nameščena dodatna delovna postaja ter novi dispečerji. Za potrebe na novo ustanovljene enote PP VSP Novo mesto smo na PP Brežice namestili dodatne delovne postaje in mrežni laserski tiskalnik.

Na PU Novo mesto je bila opravljena nadgradnja Lotus Notes klienta (Lotus Notes v 8.5) in programa za pisarniško poslovanje SPIS (SPIS 4). Na PP Novo mesto je bilo prenovljeno lokalno omrežje. Zamenjana je bila vsa obstoječa informacijska oprema z opremo, ki jo je bilo mogoče vklopiti v novo domeno (ITSP).

Na MMP Metlika, MMP Orešje in MMP Vinica je bil nameščen dodatni videonadzorni sistem, na katerega so priključene kamere z visoko ločljivostjo. Na postaji mejne policije Dobova in na meddržavnem mejnem prehodu Slovenska vas sta bili zamenjani videosnemalni napravi.

Na objektu PP Krško je bila izvedena nadgradnja protivlomnega varovanja. Nadgrajen je bil sistem protipožarnega varovanja in sistemsko prenesen na PP Krško. Preseljen je bil tudi videonadzorni sistem v prostore PP Krško.

2.2.10 Kadrovske in organizacijske zadeve

V PU Novo mesto je bilo na dan 31. 12. 2011 sistemiziranih 1274 (1271) delovnih mest, zasedenih pa 1031 (1062) ali 80,9 % (83,6 %). Od tega je bilo sistemiziranih 1058 (1037) uniformiranih policistov, zasedenih 823 (842) ali 77,8 % (81,2 %). Sistemiziranih je bilo 99 (114) neuniformiranih policistov in zasedenih 94 (101) ali 94,9 % (88,6 %). Zasedba uslužbencev brez statusa policista je bila 97,4 % (99,2 %).

V letu 2011 je 30 uslužbencem prenehalo delovno razmerje v policiji: 8 zaradi upokojitve, 16 jih je sporazumno prekinilo delovno razmerje, 2 zaradi izredne odpovedi, 3 kandidatom za policiste pa zaradi neuspešno končanega usposabljanja ni bila podaljšana pogodba o zaposlitvi, 1

uslužbenki je potekla pogodba za določen čas. Na novo smo zaposlili administratorko za določen čas, čistilca motornih vozil za nedoločen čas in ponovno sprejeli v delovno razmerje 3 policiste.

2.2.11 Izobraževanje, izpopolnjevanje in usposabljanje

V leti 2011 je bilo na rednem študiju na višji policijski šoli 9 policistov, 6 v I. letniku in 3 v II. letniku. Na natečaj za nadaljnje izobraževanje na višji policijski šoli v šolskem letu 2011/2012 se je iz policijskih enot PU Novo mesto javilo 17 kandidatov, izbrani so bili 3 kandidati.

Po pogodbi o izobraževanju izredno študira 1 policist, in sicer na pravni fakulteti v Mariboru. Na interni natečaj za napotitev javnih uslužbencev policije na nadaljnje izobraževanje v zunanjih izobraževalnih institucijah se v letu 2011 ni javil nihče.

V izobraževalni program za policiste je bilo vključenih 12 kandidatov za policiste XI. generacije, od tega jih je 9 uspešno končalo izobraževalni program.

Zaposleni na PU Novo mesto so se v 2864 (3228) primerih udeležili različnih izpopolnjevanj in usposabljanj, ki sta jih organizirala in izvedla GPU in PU Novo mesto. Skupnih oblik usposabljanj, ki jih izvaja GPU, so se udeležili v 731 (1784) primerih, lastnih oblik usposabljanj, ki jih je organizirala in izvedla PU Novo mesto, pa 1950 (1210). Povečano število lastnih usposabljanj je zaradi nove prometne zakonodaje, saj so se vsi policisti udeležili tovrstnega usposabljanja. Največ usposabljanj je bilo na področju varnosti cestnega prometa, varovanju državne meje in izvajanju predpisov o tujcih, kriminaliteti in kriminalističnotehničnih opravil ter usposabljanju za prepoznavanje in obvladovanje stereotipov v večetnični družbi.

2.2.12 Finančno-materialne zadeve

Za redne materialne izdatke smo v letu 2011 na Policijski upravi Novo mesto porabili 1 % več sredstev, kakor smo jih dobili odobrenih z rebalansom IFN, ali 1.384.119,76 EUR. Za mejne prehode na zunanji meji smo porabili 177.249,02 EUR ali 7,0 % več, kolikor so znašala odobrena sredstva.

Za izvajanje temeljne policijske dejavnosti smo porabili 131.944,17 EUR ali za 9,4 % več glede na odobritev. Za izvajanje kriminalistične dejavnosti smo porabili 26,5 % odobrenih sredstev ali 11.167,83 EUR.

Za službena stanovanja in samske sobe smo porabili 2712,70 EUR. Ker prilivi sredstev od najemnin niso zadoščali za pokritje nastalih stroškov, smo stroške poravnali iz sredstev za redne materialne izdatke.

Na podračun 639 smo imeli 62.018,34 EUR priliva. Prilivi so nastali zaradi izvajanja zakonsko opredeljenih nalog (sprejemstva, uporaba varnostnih ograj, prefakuriranje stroškov, tiskovine, takse, najem samskih sob, uporaba avtomatov, odškodnine in drugo). Prilive sredstev smo redno odvajali na podračuna MNZ in MF.

Materialne zadeve

V letu 2011 je bila dobavljena oprema za izvajanje nalog s področja nadzora državne meje (ročne lupe in svetilke s polnilniki) in kriminalističnotehnična oprema (kovček za ogleda KD, fotoaparati in bliskavice). Prejeli smo tudi osebno varovalno in zaščitno opremo (zaščitne taktične rokavice, neprebojne in intervencijske čelade, antifoni, razkužila, kombinezoni, osebna varovalna oprema za varovanje pred padci v globino).

Zaradi dotrajanosti in iztrošenosti smo v avtomobilski park ministrstva za notranje zadeve vrnili 5 (14) vozil (motorno kolo, intervencijsko, vozilo za posebne namene, belo modro vozilo in terensko vozilo). V uporabi imamo 265 (268) vozil, 18 (12) vozil je starejših od 10 let. V letu 2011 smo prejeli v uporabo 1 terensko vozilo letnik 2010 iz PU Murska Sobota in eno novo intervencijsko vozilo, v enakem obdobju 2010 pa 3 nova terenska vozila Toyota.

Na podlagi načrta vzdrževalnih del in projekta LIBRA smo izvedli najnujnejše načrtovane naloge. Prebelili smo pisarne, izdelali police, namestili snegobrane, preselili pohištvo in materialno-tehnično opremo iz PU Krško na PU Novo mesto ter v pisarnah namestili klimatske naprave. Zaradi preselitve PPP Novo mesto, enote s sedežem v Brežicah, smo večji del opreme preselili na novo lokacijo v Krško, del pisarniške opreme pa je bil prenesen na PU Ljubljana in PU Celje.

Sekretariat MNZ je financiral ureditev prostora za postavitve zaščitnih ograj na zelenici objekta POLICIJA Novo mesto ter preureditev pisarniških in podstrešnih prostorov na PU in PPP Novo mesto zaradi združitve policijskih uprav.

V sklopu projekta LIBRA smo poslovne partnerje, s katerimi je imela PU Krško sklenjene pogodbe, obvestili o načrtovani statusni spremembi in z njimi sklenili ustrezne anekse.

Stanovanjske zadeve

Na PU Novo mesto je bilo v letu 2011 predanih v uporabo 5 službenih stanovanj po razpisu za oddajo službenih stanovanj MNZ javnim uslužbencem. Opravljena je bila primopredaja 3 odprodanih službenih stanovanj v Metliki in Krškem. Prevzeti sta bili 2 službeni stanovanji v Brežicah in Krškem ob izselitvi najemnikov iz stanovanja.

Po sklepu Vlade RS št. 35200-1/2009/8 z dne 7. 5. 2009 je bil sprejet predlog za prenos trinajstih stanovanj na SSRS. Za štiri stanovanja je bila primopredaja že opravljena leta 2009. Glede devetih preostalih stanovanj pa nas je Sekretariat MNZ, UL obvestil, da se predvideva, da do realizacije ne bo prišlo, zato so bila ta stanovanja vključena v interni razpis za dodelitev službenih stanovanj uslužbencem policije št. 352-210/2011/1 (15234-01) z dne 10. 5. 2011.

Na dan 31. 12. 2011 PU Novo mesto razpolaga s 73 stanovanji, od tega je zasedenih 45, prostih pa 28. Eno stanovanje je razvrščeno v kategorijo neprofitnih stanovanj. Stanovanje zaseda upokojenec PMP Dobova, najemno pogodbo ima sklenjeno za nedoločen čas.

V mesecu marcu 2011 je strokovna služba Sekretariata MNZ, UL pripravila analizo ekonomske upravičenosti uporabe samskih sob v stanovanjskih enotah MNZ. Glede na stanje razpoložljivosti in zasedenosti samskih sob je predlagano, da se stanovanje v Krškem, Cesta 4. julija 52 a, prekategorizira v službeno stanovanje in vključi v interni razpis za dodelitev službenih stanovanj upravičencem Policije, do realizacije pa še ni prišlo.

V letu 2011 sta bili 2 samski sobi prekategorižirani. Samska soba na naslovu Ulica Moša Pijade 8/21 v Črnomlju je prekategorižirana v službeno stanovanje. Samska soba 180 na naslovu Ljubljanska cesta 30, Novo mesto, pa v poslovni prostor za potrebe SKP.

V samskih sobah je bila v letu 2011 opravljena 1 primopredaja ob vselitvi, 2 uporabnici sta vrnili ležišče, 2 uporabnikoma ležišč pa sta bili z aneksom podaljšani pogodbi o najemu ležišča.

PU Novo mesto razpolaga z 31 ležišči, od katerih so 4 zasedena.

2.2.13 Mednarodno sodelovanje

V okviru mednarodnega sodelovanja smo imeli delovno srečanje s predstavniki PU Karlovac, PU Primorsko-Goranska, PU Zagreb in PU Krapinsko-Zagorska, na katerem smo obravnavali problematika s področja nedovoljenih migracij in dejavnosti v zvezi s turistično sezono 2011. Udeležili smo se delovnih posvetov s predstavniki hrvaških policijskih postaj Ozalj in Jastrebarsko, ki sta jih organizirali PP Metlika in PP Šentjernež. Na posvetih je bila obravnavana problematika s področja mejnih zadev, nedovoljenih migracij, izvajanju protokola o mešanem patroljiranju med Republiko Slovenijo in Republiko Hrvaško in priprave na sodelovanje med poletno turistično sezono.

S sosednjimi policijskimi upravami smo vsak mesec izmenjavali podatke o nedovoljenih migracijah in problematiki vračanja tujcev. Sproti smo sodelovali ob najavi in predaji prijetih ilegalcev.

2.2.14 Odnosi z javnostmi

Na PU Novo mesto smo javnost obveščali o svojem delu z dnevnimi pregledi dogodkov izjavami za javnost. Vodje izmen OKC PU Novo mesto so dvakrat dnevno radijskim postajam posredovali pregled dogajanja. Pisno in ustno smo odgovarjali na vprašanja novinarjev in občanov ter o posameznih dogodkih pripravili članke o svojem delu za objavo na internetu in intranetu policije. Sodelovali smo na različnih promocijskih in preventivnih prireditvah na območju PU, kjer smo predstavljali poklic policista, opremo in svetovali obiskovalcem prireditve.

V primerjavi z letom 2010 smo odgovorili na več vprašanj novinarjev in občanov, pripravili smo več sporočil, obvestil in informacij za javnost.

V letu 2011 smo v avli PU Novo mesto pripravili več likovnih razstav in sodelovali pri pripravi kulturnih programov ob odprtju razstav.

2.2.15 Dejavnost specializiranih policijskih enot

Posebna policijska enota (v nadaljnjem besedilu: PPE) PU Novo mesto so se dejavno usposabljali v skladu z načrti in programi usposabljanj in izpopolnjevanj. Prav tako so izvajali posamezne varnostne naloge na območju celotne Slovenije z namenom zagotavljati splošno varnost in vzdrževati javni red.

Posebna policijska enota je bila sklicana v 16 (14) primerih, in sicer od tega 8-krat (5-krat) za pomoč drugi enoti in 8-krat (9-krat) za delo na območju policijske uprave. Enota je bila 12-krat

(5-krat) sklicana zaradi varovanja športnih prireditev (nogometne tekme), 1-krat (8-krat) zaradi pomoči policijski enoti pri izvedbi hišnih preiskav, 1-krat zaradi varovanja na protestnem shodu, 1-krat zaradi iskalne akcije in 1-krat zaradi pomoči pri prijetju storilca hujšega kaznivega dejanja.

Pripravila:
Zdenka Likar
policijska inšpektorica

Franc Zorc
direktor
policijski svetnik

PRILOGA 2 : STATISTIČNI PODATKI

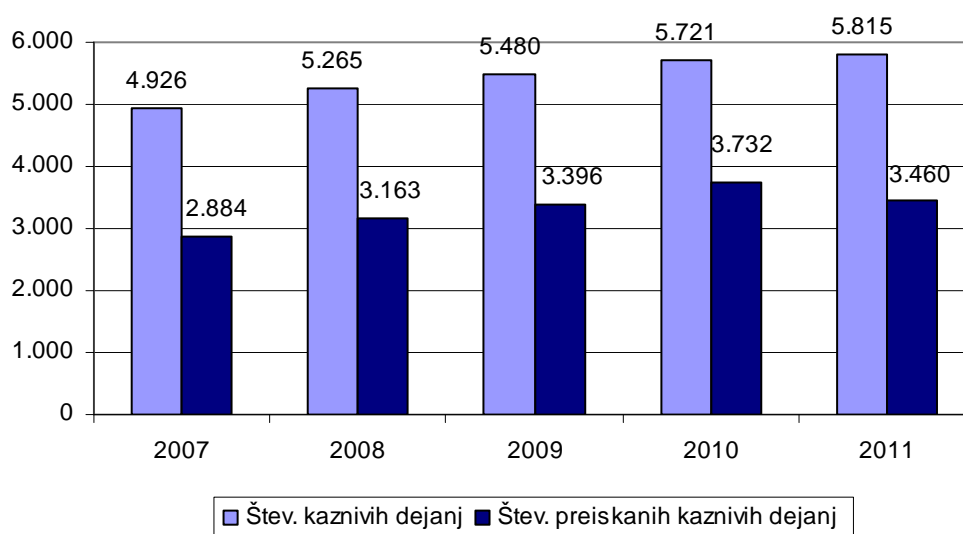
PREPREČEVANJE, ODKRIVANJE IN PREISKOVANJE KRIMINALITETE²

Kazniva dejanja, za katera je policija vložila kazensko ovadbo ali poročilo v dopolnitev kazenske ovadbe

Leto	2007	2008	2009	2010	2011
Štev. kaznivih dejanj	4926	5265	5480	5721	5815
Štev. preiskanih kaznivih dejanj	2884	3163	3396	3732	3460
Delež preiskanih kaznivih dejanj (v %)	58,5	60,1	62,0	65,2	59,5
Štev. kaznivih dejanj, ki jih je odkrila policija	1011	1106	1196	1311	1337
Delež kaznivih dejanj, ki jih je odkrila policija (v %)	20,5	21,0	21,8	22,9	23,0

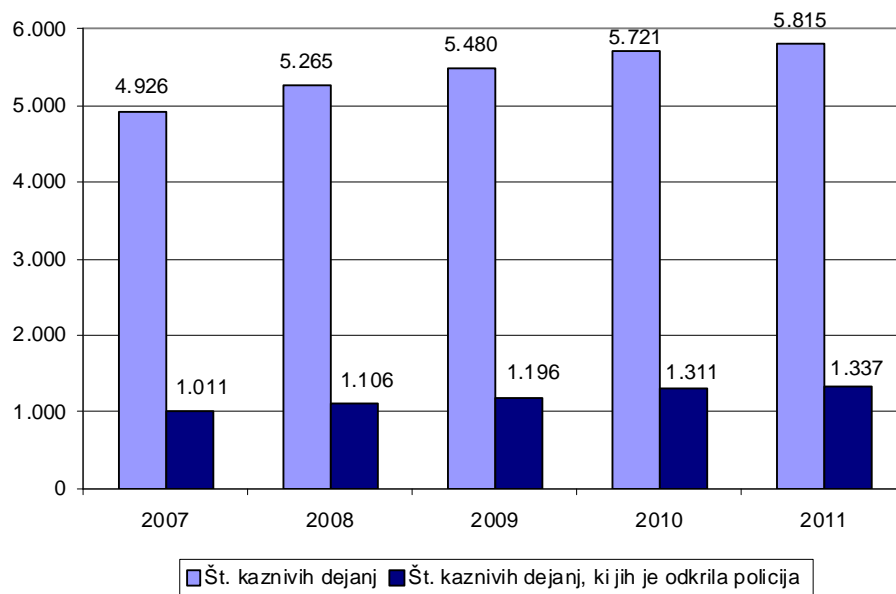
* Niso vključena kazniva dejanja, katerih posledica je bila prometna nesreča.

Preiskana kazniva dejanja



² Prikazana so kazniva dejanja, razen kaznivih dejanj s področja cestnega prometa in dejanj otrok, za katera je policija v navedenem obdobju na podlagi devetega odstavka 148. člena zakona o kazenskem postopku vložila kazensko ovadbo ali poročilo v dopolnitev kazenske ovadbe.

Kazniva dejanja, ki jih je odkrila policija



*Kazniva dejanja iz prejšnjih let**

Vrsta kriminalitete	Štev. kaznivih dejanj	Štev. preiskanih kaznivih dejanj	Škoda (v 1000 EUR)
Celotna	916	682	3750,0
splošna	711	499	1331,5
gospodarska	205	183	2419,4
Organizirana	12	12	126,4
Mladoletniška	115	114	109,9
Korupcijska kazniva dejanja	2	1	56,5
tipična	1	1	0
z elementi korupcije	1	–	56,5

*Kazniva dejanja, statistično prikazana v prejšnjih letih, katerih preiskovanje se je nadaljevalo v letu 2011.

Kazniva dejanja po enotah

Enota	Štev. kaznivih dejanj		Porast/upad (v %)	Štev. preiskanih kaznivih dejanj		Delež preiskanih kaznivih dejanj (v %)		Štev. kaznivih dejanj, ki jih je odkrila policija		Delež kaznivih dejanj, ki jih je odkrila policija (v %)	
	2010	2011		2010	2011	2010	2011	2010	2011	2010	2011
PMP Dobova	30	31	3,3	29	31	96,7	100,0	28	29	93,3	93,5
PMP Metlika	27	7	...	27	7	100,0	100,0	25	6	92,6	85,7
PMP Obrežje	368	257	-30,2	365	255	99,2	99,2	361	254	98,1	98,8
PP Črnomelj	613	533	-13,1	424	346	69,2	64,9	90	115	14,7	21,6
PP Šentjernej	213	222	4,2	134	145	62,9	65,3	29	19	13,6	8,6
PP Brežice	522	589	12,8	297	341	56,9	57,9	71	126	13,6	21,4
PP Dol. Toplice	350	297	-15,1	195	130	55,7	43,8	32	33	9,1	11,1
PP Krško	660	841	27,4	400	425	60,6	50,5	64	109	9,7	13,0
PP Metlika	186	209	12,4	154	122	82,8	58,4	47	24	25,3	11,5
PP Novo mesto	1464	1497	2,3	731	676	49,9	45,2	59	69	4,0	4,6
PP Sevnica	296	388	31,1	174	231	58,8	59,5	55	88	18,6	22,7
PP Trebnje	386	413	7,0	230	246	59,6	59,6	49	113	12,7	27,4
PPP Novo m.	-	1	-	-	1	-	100,0	-	1	-	100,0
SKP	606	530	-12,5	572	504	94,4	95,1	401	351	66,2	66,2
Skupaj	5721	5815	1,6	3732	3460	65,2	59,5	1311	1337	22,9	23,0

Posledice kaznivih dejanj

Posledice	2007	2008	2009	2010	2011
Štev. mrtvih	11	7	2	5	11
Štev. hudo poškodovanih	28	18	23	38	25
Štev. lahko poškodovanih	297	255	287	263	240
Škoda (v 1000 EUR)	5251,3	5651,0	7730,2	11740,7	15130,4
gospodarska kriminaliteta (v 1000 EUR)	1807,6	1510,9	3439,0	7338,1	9650,8
delež škode gospodarske kriminalitete (v %)	34,4	26,7	44,5	62,5	63,8

Kazniva dejanja brez pravne podlage za pregon

Vrsta kriminalitete	2007	2008	2009	2010	2011	Porast/upad 2010/2011 (v %)
Celotna	1544	1494	989	950	918	-3,4
splošna	1461	1396	886	861	820	-4,8
gospodarska	83	98	103	89	98	10,1
Organizirana	-	2	2	-	1	-
Mladoletniška	19	17	9	14	7	...

Zaključni dokumenti obravnavanih kaznivih dejanj

Vrsta zaključnega dokumenta	2010	2011	Porast/upad (v %)
Štev. kazenskih ovadb	4642	4742	2,2
Štev. poročil o dopolnitvi kazenske ovadbe (148/9 ZKP)	2404	2565	6,7
Štev. poročil o dejanjih brez pravne podlage za pregon (148/10 ZKP)	982	979	-0,3

Struktura ovadenih oseb

Struktura	2010		2011		Porast/upad (v %)
	štev. oseb	delež (v %)	štev. oseb	delež (v %)	
Spol	2377	100,0	2200	100,0	-7,4
moški	1943	81,7	1822	82,8	-6,2
ženski	434	18,3	378	17,2	-12,9
Starost	2377	100,0	2200	100,0	-7,4
14 do 17 let	131	5,5	151	6,9	15,3
18 do 20 let	122	5,1	148	6,7	21,3
21 do 30 let	624	26,3	581	26,4	-6,9
31 do 40 let	596	25,1	527	24,0	-11,6
41 do 50 let	469	19,7	436	19,8	-7,0
51 let in več	427	18,0	355	16,1	-16,9
neznano	8	0,3	2	0,1	...
Državljanstvo	2377	100,0	2200	100,0	-7,4
slovensko	1903	80,1	1740	79,1	-8,6
države EU	131	5,5	134	6,1	2,3
druge države	343	14,4	326	14,8	-5,0
Celotna kriminaliteta	2377	100,0	2200	100,0	-7,4
splošna	1965	82,7	1873	85,1	-4,7
gospodarska	412	17,3	327	14,9	-20,6
Organizirana	61	100,0	18	100,0	-70,5
Mladoletniška	182	100,0	192	100,0	5,5
Pravne osebe	104	100,0	146	100,0	40,4

Struktura oškodovanih oseb

	2010		2011		Porast/upad (v %)
	štev. oseb	delež (v %)	štev. oseb	delež (v %)	
Spol	3006	100,0	3212	100,0	6,9
moški	1872	62,3	1994	62,1	6,5
ženski	1134	37,7	1218	37,9	7,4
Starost	3006	100,0	3212	100,0	6,9
0 do 17 let	219	7,3	257	8,0	17,4
18 do 20 let	131	4,4	129	4,0	-1,5
21 do 30 let	501	16,7	501	15,6	0,0
31 do 40 let	616	20,5	675	21,0	9,6
41 do 50 let	682	22,7	663	20,6	-2,8
51 let in več	857	28,5	987	30,7	15,2
neznano	-	-	-	-	-
Državljanstvo	3006	100,0	3212	100,0	6,9
Slovenija	2862	95,2	2979	92,7	4,1
države EU	34	1,1	46	1,4	35,3
druge države	110	3,7	187	5,8	70,0
Celotna kriminaliteta	3006	100,0	3212	100,0	6,9
splošna	2864	95,3	3000	93,4	4,7
gospodarska	142	4,7	212	6,6	49,3
Organizirana	5	100,0	5	100,0	...
Mladoletniška	191	100,0	142	100,0	-25,7
Pravne osebe	533	100,0	577	100,0	8,3

Vrste kriminalitete

Vrsta kriminalitete	2007	2008	2009	2010	2011	Porast/upad 2010/2011 (v %)
Celotna	4926	5265	5480	5721	5815	1,6
splošna	4668	4951	5061	4940	5081	2,9
gospodarska	258	314	419	781	734	-6,0
Organizirana	26	30	101	80	104	30,0
Mladoletniška	309	244	244	306	278	-9,2

Delež posamezne vrste kriminalitete v celotni kriminaliteti

Vrsta kriminalitete	2007	2008	2009	2010	2011
Celotna	4926	5265	5480	5721	5815
splošna (v %)	94,8	94,0	92,4	86,3	87,4
gospodarska (v %)	5,2	6,0	7,6	13,7	12,6
Organizirana (v %)	0,5	0,6	1,8	1,4	1,8
Mladoletniška (v %)	6,3	4,6	4,5	5,3	4,8

Kazniva dejanja zoper življenje in telo

Vrsta kaznivega dejanja	Štev. kaznivih dejanj		Porast/ upad (v %)	Štev. preiskanih kaznivih dejanj		Delež preiskanih kaznivih dejanj (v %)	
	2010	2011		2010	2011	2010	2011
Uboj – skupaj	4	7	...	4	7	100,0	100,0
dokončan	1	1	...	1	1	100,0	100,0
poskus	3	6	...	3	6	100,0	100,0
Umor – skupaj	4	4	...	4	4	100,0	100,0
dokončan	1	3	...	1	3	100,0	100,0
poskus	3	1	...	3	1	100,0	100,0
Posebno huda telesna poškodba	-	1	-	-	1	-	100,0
Huda telesna poškodba	23	21	...	22	19	95,7	90,5
Lahka telesna poškodba	169	166	-1,8	165	159	97,6	95,8
Druga kazniva dejanja	11	11	...	10	11	90,9	100,0
Skupaj	211	210	-0,5	205	201	97,2	95,7

Kazniva dejanja zoper spolno nedotakljivost

Vrsta kaznivega dejanja	Štev. kaznivih dejanj		Porast/ upad (v %)	Štev. preiskanih kaznivih dejanj		Delež preiskanih kaznivih dejanj (v %)	
	2010	2011		2010	2011	2010	2011
Posilstvo – skupaj	10	6	...	9	6	90,0	100,0
dokončano	10	6	...	9	6	90,0	100,0
poskus	-	-	-	-	-	-	-
Spolno nasilje	4	2	...	4	2	100,0	100,0
Kršitev spolne nedotakljivosti z zlorabo položaja	-	-	-	-	-	-	-
Spolni napad na osebo, mlajšo od 15 let	11	15	...	11	15	100,0	100,0
Prikazovanje, izdelava, posest in posredovanje pornografskega gradiva	2	2	...	2	2	100,0	100,0
Druga kazniva dejanja	-	2	-	-	2	-	100,0
Skupaj	27	27	0,0	26	27	96,3	100,0

Kazniva dejanja zoper zakonsko zvezo, družino in otroke

Vrsta kaznivega dejanja	Štev. kaznivih dejanj		Porast/ upad (v %)
	2010	2011	
Odvzem mladoletne osebe	9	8	...
Nasilje v družini	222	212	-4,5
Zanemarjanje otroka in surovo ravnanje	58	100	72,4
Neplačevanje preživnine	21	23	...
Druga kazniva dejanja	-	-	-
Skupaj	310	343	10,6

*Kazniva dejanja zoper premoženje**

Vrsta kaznivega dejanja	Štev. kaznivih dejanj		Porast/ upad (v %)	Štev. preiskanih kaznivih dejanj		Delež preiskanih kaznivih dejanj (v %)	
	2010	2011		2010	2011	2010	2011
Poškodovanje tuje stvari	264	262	-0,8	114	92	43,2	35,1
Tatvina – skupaj**	2285	2488	8,9	746	670	32,6	26,9
vlom	768	874	13,8	171	159	22,3	18,2
drzna tatvina	21	26	...	13	15	61,9	57,7
tatvina motornega vozila	13	17	...	2	6	15,4	35,3
druge tatvine	1483	1571	5,9	560	490	37,8	31,2
Rop	24	16	...	11	8	45,8	50,0
Roparska tatvina	4	4	...	3	3	75,0	75,0
Zatajitev	93	105	12,9	53	51	57,0	48,6
Klasična goljufija	251	186	-25,9	239	167	95,2	89,8
Požig	10	9	...	7	2	70,0	22,2
Druga kazniva dejanja	109	103	-5,5	94	93	86,2	90,3
Skupaj	3040	3173	4,4	1267	1086	41,7	34,2

* Kazniva dejanja zoper premoženje, brez istovrstnih kaznivih dejanj gospodarske kriminalitete.

** Kazniva dejanja po 204. in 205. členu kazenskega zakonika.

Mladolletniška kriminaliteta

Vrsta kaznivega dejanja	Štev. kaznivih dejanj	
	2010	2011
Uboj	–	1
Umor	–	–
Lahka telesna poškodba	21	12
Huda telesna poškodba	4	2
Posilstvo	–	–
Spolno nasilje	–	–
Spolni napad na osebo, mlajšo od 15 let	1	3
Prikazovanje, izdelava, posest in posredovanje pornografskega gradiva	–	–
Neupravičena proizvodnja in promet s prepovedanimi drogami, nedovoljenimi snovmi v športu in predhodnimi sestavinami za izdelavo prepovedanih drog	4	17
Omogočanje uživanja prepovedanih drog ali nedovoljenih snovi v športu	–	1
Tatvina	139	110
Velika tatvina	66	65
Rop	3	3
Goljufija	2	2
Izsiljevanje	9	3
Druga kazniva dejanja	57	59
Skupaj	306	278

Gospodarska kriminaliteta

Vrsta kaznivega dejanja	Štev. kaznivih dejanj		Porast/ upad (v %)	Škoda (v 1000 EUR)		Porast/ upad (v %)
	2010	2011		2010	2011	
Goljufija	79	54	–31,6	230,7	221,4	–4,0
Oderuštvo	–	–	–	–	–	–
Lažni stečaj	–	1	–	–	2134,6	–
Goljufija na škodo EU	–	3	–	–	78,4	–
Uporaba ponarejene bančne, kreditne ali druge kartice	71	28	–60,6	22,8	27,3	19,8
Poslovna goljufija	197	176	–10,7	3830,1	4018,5	4,9
Ponareditev ali uničenje poslovnih listin	57	115	101,8	0,0	0,0	–
Zloraba položaja ali zaupanja pri gospodarski dejavnosti	5	12	...	929,4	42,2	–95,5
Poneverba in neupravičena uporaba tujega premoženja	15	48	220,0	200,2	59,6	–70,2
Pranje denarja	12	8	...	671,9	456,4	–32,1
Izdaja nekritega čeka in zloraba bančne ali kreditne kartice	1	–	–	0,0	–	–
Davčna zatajitev	27	70	159,3	393,4	1172,4	198,0
Druga kazniva dejanja	317	219	–30,9	1059,7	1440,0	35,9
Skupaj	781	734	–6,0	7338,1	9650,8	31,5

Kazniva dejanja, obravnavana na podlagi zakona o odgovornosti pravnih oseb za kazniva dejanja

Podlaga	Štev. kaznivih dejanj		Porast/upad (v %)
	2010	2011	
Zakon o odgovornosti pravnih oseb (25. člen)	146	195	33,6

Organizirana kriminaliteta

Vrsta kaznivega dejanja	Štev. kaznivih dejanj	
	2010	2011
Uboj	–	–
Umor	–	–
Lahka telesna poškodba	–	–
Huda telesna poškodba	–	–
Prepovedano prehajanje meje ali ozemlja države	19	–
Ponarejanje denarja	–	–
Nedovoljena proizvodnja in promet orožja ali eksplozivov	–	3
Zloraba prostitucije	–	–
Neupravičena proizvodnja in promet s prepovedanimi drogami, nedovoljenimi snovmi v športu in predhodnimi sestavinami za izdelavo prepovedanih drog	47	91
Omogočanje uživanja prepovedanih drog ali nedovoljenih snovi v športu	–	1
Tatvina	–	1
Velika tatvina	2	–
Rop	–	–
Goljufija	–	–
Izsiljevanje	3	4
Druga kazniva dejanja	9	4
Skupaj	80	104

Računalniška kriminaliteta

Kazniva dejanja računalniške kriminalitete	Štev. kaznivih dejanj		Porast/ upad (v %)	Štev. ovadenih osumljencev		Porast/ upad (v %)
	2010	2011		2010	2011	
Zloraba osebnih podatkov	3	–	–	3	–	–
Vdor v računalniški sistem	–	–	–	–	–	–
Kršitev materialnih avtorskih pravic na internetu	–	–	–	–	–	–
Napad na informacijski sistem	8	18	...	7	6	...
Izdelovanje in pridobivanje orožja ali pripomočkov za vdor ali napad na informacijski sistem	–	–	–	–	–	–
Skupaj	11	18	...	10	6	...

Zloraba prepovedanih drog

Kazniva dejanja zlorabe prepovedanih drog	Štev. kaznivih dejanj		Porast/ upad (v %)	Štev. ovadenih osumljencev		Porast/ upad (v %)
	2010	2011		2010	2011	
Neupravičena proizvodnja in promet s prepovedanimi drogami, nedovoljenimi snovmi v športu in predhodnimi sestavinami za izdelavo prepovedanih drog	181	160	–11,6	272	274	0,7
Omogočanje uživanja prepovedanih drog ali nedovoljenih snovi v športu	6	7	...	5	7	...
Skupaj	187	167	–10,7	277	281	1,4

Kazniva dejanja, povezana z orožjem

Kazniva dejanja, povezana z orožjem	Štev. kaznivih dejanj		Porast/ upad (v %)	Štev. ovadenih osumljencev		Porast/ upad (v %)
	2010	2011		2010	2011	
Izdelovanje in pridobivanje orožja in pripomočkov, namenjenih za kaznivo dejanje	–	–	–	–	–	–
Nedovoljena proizvodnja in promet orožja ali eksploziva	21	17	...	22	27	...
Skupaj	21	17	...	22	27	...

Korupcijska kazniva dejanja

Korupcijska kazniva dejanja	Štev. kaznivih dejanj		Porast/ upad (v %)	Štev. ovadenih osumljencev		Porast/ upad (v %)
	2010	2011		2010	2011	
Kršitev proste odločitve volivcev	–	–	–	–	–	–
Sprejemanje podkupnin pri volitvah	–	–	–	–	–	–
Nedovoljeno sprejemanje daril	–	1	–	–	1	–
Nedovoljeno dajanje daril	–	1	–	–	2	–
Jemanje podkupnine	2	2	...	2	6	...
Dajanje podkupnine	1	3	...	1	3	...
Sprejemanje koristi za nezakonito posredovanje	–	–	–	–	–	–
Dajanje daril za nezakonito posredovanje	–	–	–	–	–	–
Skupaj	3	7	...	3	12	...
Kazniva dejanja z elementi korupcije (vsaj ena kriminalistična označba 244K ali 261K)	3	6	...	4	8	...

Oblike ogrožanja varnosti

Oblike ogrožanja varnosti	Štev. kaznivih dejanj		Porast/ upad (v %)	Štev. ovadenih osumljencev		Porast/ upad (v %)
	2010	2011		2010	2011	
Protipraven odvzem prostosti	6	2	...	6	2	...
Ugrabitev	–	1	–	–	1	–
Ogrožanje varnosti	387	357	–7,8	400	376	–6,0
Izsiljevanje	22	20	...	33	28	–15,2
Povzročitev splošne nevarnosti	23	26	...	15	16	...
Samovoljnost	3	3	...	3	5	...
Povzročitev nevarnosti z jedrskimi snovmi	–	–	–	–	–	–
Ogrožanje oseb pod mednarodnim varstvom	–	–	–	–	–	–
Zajemanje talcev	–	–	–	–	–	–
Skupaj	441	409	–7,3	457	428	–6,3

Druge oblike sodobne kriminalitete

Druga kazniva dejanja sodobnih oblik kriminalitete	Štev. kaznivih dejanj		Porast/ upad (v %)	Štev. ovadenih osumljencev		Porast/ upad (v %)
	2010	2011		2010	2011	
Prepovedano prehajanje meje ali ozemlja države	26	39	50,0	42	39	–7,1
Ponarejanje denarja	122	148	21,3	11	15	...
Tihotapstvo	–	–	–	–	–	–

Zasežene prepovedane droge

Vrsta prepovedane droge	Merska enota	Zasežene droge		Namišljeni odkupi	
		2010	2011	2010	2011
Amfetamin	g	5,5	12,0	–	–
	ml	180,0	–	–	–
	tbl	78,0	–	–	–
Benzodiazepini	g	1,9	0,1	–	–
	ml	–	15,0	–	–
	tbl	355,5	539,0	–	–
Ekstazi	g	–	–	–	–
	tbl	–	–	–	–
Heroin	g	5475,5	187,0	–	–
	ml	50,0	–	–	–
Kokain	g	21,0	113,7	–	–
	ml	–	–	–	–
Konoplja – rastlina	g	–	–	–	–
	kos	1439,0	317,0	–	–
Konoplja – rastlina (marihuana)	g	11.995,8	10.278,6	–	–
Konoplja – smola (hašiš)	g	8,5	6,9	–	–
Metadon	g	–	14,4	–	–
	ml	215,0	–	–	–
	tbl	–	6,0	–	–
Metamfetamin	g	–	–	–	–
	tbl	–	–	–	–

Preiskovalna dejanja in drugi ukrepi pri preiskovanju kaznivih dejanj

Preiskovalna dejanja in drugi ukrepi pri preiskovanju	2010	2011	Porast/upad (v %)
Štev. ogledov kraja kaznivega dejanja	1748	2043	16,9
Štev. hišnih preiskav	244	248	1,6
Štev. osebnih preiskav	24	13	...
Štev. zasegov predmetov	1687	1339	–20,6
Štev. policijskih zaslišanj	68	58	–14,7
Štev. prikritih preiskovalnih ukrepov	–	–	–
Štev. oseb, zoper katere so bili odrejeni prikriti preiskovalni ukrepi	–	–	–

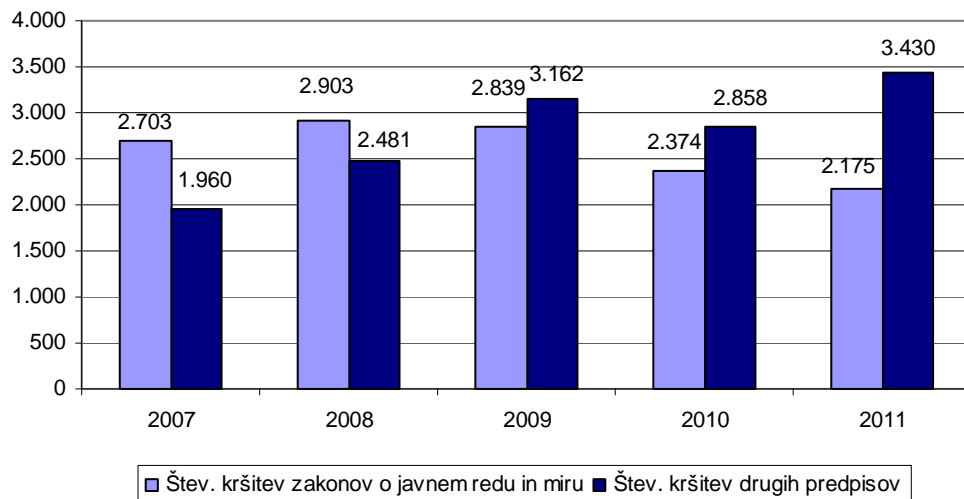
VZDRŽEVANJE JAVNEGA REDA IN ZAGOTAVLJANJE SPLOŠNE VARNOSTI LJUDI IN
PREMOŽENJA

Kršitve predpisov o javnem redu

Število kršitev predpisov o javnem redu	2007	2008	2009	2010	2011
Štev. kršitev zakonov o javnem redu in miru	2703	2903	2839	2374	2175
Štev. kršitev drugih predpisov*	1960	2481	3162	2858	3430
Skupaj	4663	5384	6001	5232	5605

* Kršitve cestnoprometne zakonodaje niso vključene.

Kršitve predpisov o javnem redu



Kršitve predpisov o javnem redu po enotah

Enota	Štev. kršitev zakona o varstvu javnega reda in miru		Porast/upad (v %)	Štev. kršitev drugih predpisov*		Porast/upad (v %)	Skupaj		Porast/upad (v %)
	2010	2011		2010	2011		2010	2011	
PMP Dobova	3	1	...	355	351	-1,1	358	352	-1,7
PMP Metlika	1	1	...	439	300	-31,7	440	301	-31,6
PMP Obrežje	3	8	...	1037	1.570	51,4	1040	1578	51,7
PP Črnomelj	469	251	-46,5	184	115	-37,5	653	366	-44,0
PP Šentjernej	120	123	2,5	65	48	-26,2	185	171	-7,6
PP Brežice	276	226	-18,1	186	269	44,6	462	495	7,1
PP Dolenjske Toplice	62	54	-12,9	22	23	...	84	77	-8,3
PP Krško	379	274	-27,7	117	129	10,3	496	403	-18,8
PP Metlika	110	148	34,5	111	89	-19,8	221	237	7,2
PP Novo mesto	533	755	41,7	159	384	141,5	692	1139	64,6
PP Sevnica	207	147	-29,0	70	69	-1,4	277	216	-22,0
PP Trebnje	143	107	-25,2	71	45	-36,6	214	152	-29,0
PP VSP	2	24	...	2	16	...	4	40	...
PPP Novo mesto	59	54	-8,5	32	19	-40,6	91	73	-19,8
SUP PU Novo mesto	7	2	...	2	3	...	9	5	...
SKP PU Novo mesto	-	-	-	6	-	-	6	-	-
Skupaj	2374	2175	-8,4	2858	3430	20,0	5232	5605	7,1

* Kršitve cestnoprometne zakonodaje niso vključene.

Struktura kršilcev predpisov o javnem redu

Struktura	Št. kršilcev	
	2010	2011
Spol		
moški	3113	3524
ženski	977	1198
neznani*	705	388
Starost		
14 do 17 let	186	135
18 do 24 let	852	1002
25 do 34 let	1186	1407
35 do 44 let	777	993
45 do 54 let	617	727
55 do 64 let	352	328
65 let in več	120	130
neznana*	705	388
Državljanstvo		
slovensko	2406	2338
EU	129	161
tretjih držav	1555	2221
neznano*	705	390
Pravne osebe	21	27

* Zakon o prekrških (ZP-1) od 1. 1. 2005 ne dovoljuje več evidentiranja osebnih podatkov o opozorjenih osebah.

Kršitve zakona o varstvu javnega reda in miru

Kršitve	Štev. kršilcev		Porast/upad (v %)
	2010	2011	
Izzivanje ali spodbujanje k pretepu (6/1 ZJRM-1)	410	375	-8,5
Udarjanje (6/2 ZJRM-1)	261	241	-7,7
Pretepanje (6/3 ZJRM-1)	82	55	-32,9
Nasilje v družini (6/4 ZJRM-1 v povezavi s 6/1, 6/2 in 6/3 ZJRM-1)	341	241	-29,3
Prepiranje, vpitje ali nedostojno vedenje (7/1 ZJRM-1)	384	340	-11,5
Nedostojno vedenje do uradne osebe (7/2 ZJRM-1)	308	337	9,4
Motenje nočnega miru s hrupom (8/1 ZJRM-1)	69	33	-52,2
Povzročanje hrupa z akustičnimi aparati (8/2 ZJRM-1)	91	117	28,6
Vsiljivo ali žaljivo nadlegovanje z beračenjem na javnem kraju (9 ZJRM-1)	17	39	129,4
Prenočevanje na javnem kraju (10 ZJRM-1)	15	17	...
Vandalizem (16 ZJRM-1)	13	10	...
Vzbujanje nestrpnosti (20 ZJRM-1)	2	10	...
Prepoved zadrževanje mlajšim od 16 let v gostinskih obratih in na prireditvah (21/5 ZJRM-1 v povezavi 21/2 ZJRM-1)	3	-	-
Neupoštevanje odredbe uradne osebe (22/1 ZJRM-1)	181	182	0,6
Druge kršitve	197	178	-9,6
Skupaj	2374	2175	-8,4

Kraj kršitve zakona o varstvu javnega reda in miru

Kraj	Štev. kršitev		Porast/upad (v %)
	2010	2011	
Cesta, ulica, trg	841	919	9,3
Stanovanje	684	531	-22,4
Gostinski objekt	247	261	5,7
Javni shod, prireditev	36	25	-30,6
Drugje	566	439	-22,4
Skupaj	2374	2175	-8,4

Kršitve drugih predpisov o javnem redu

Predpisi	Štev. kršitev		Porast/upad (v %)
	2010	2011	
Zakon o tujcih	1643	2241	36,4
Zakon o proizvodnji in prometu s prepovedanimi drogami	225	219	-2,7
Zakon o osebni izkaznici	37	147	297,3
Zakon o prijavi prebivališča	133	185	39,1
Zakon o nadzoru državne meje	279	153	-45,2
Zakon o zaščiti živali	102	83	-18,6
Zakon o javnih zbiranjih	96	88	-8,3
Zakon o orožju	146	146	0,0
Zakon o omejevanju porabe alkohola	44	24	-45,5
Zakon o osebnem imenu	16	5	...
Zakon o zasebnem varovanju	3	3	...
Drugi predpisi	134	136	1,5
Skupaj	2858	3430	20,0

Zaseženo in najdeno orožje

Vrsta orožja	Merska enota	Zaseženo orožje*		Najdeno orožje	
		2010	2011	2010	2011
Plinsko orožje	kos	6	2	-	-
Hladno orožje	kos	43	78	-	6
Lovsko orožje	kos	36	41	-	20
Zračno orožje	kos	2	-	-	-
Pištola	kos	28	20	4	7
Puška	kos	27	3	2	5
Drugo orožje	kos	7	-	-	-
Del orožja	kos	302	4	3	-
Bomba	kos	66	14	8	11
Ostro strelivo	kos	5447	4095	2800	775
Lovsko strelivo	kos	745	636	-	497
Plinsko strelivo	kos	3	35	-	-
Manevrski naboj	kos	67	49	-	-
Eksploziv	g	2186	7	-	-
Vžigalnik	kos	321	11	14	19
Vžigalna vrvica	m	17	20	-	-
Minsko-eksplozivno sredstvo	kos	383	10	112	36

* Število zaseženih kosov orožja zaradi kaznivega dejanja ali prekrška.

Dogodki, povezani z orožjem

	Štev. dogodkov	
	2010	2011
Pobude za uvedbo upravnega postopka za odvzem orožja	11	28
Poškodbe z orožjem	–	–

Kršitve javnega reda in postopki policije po zakonu o prekrških

Postopki	Štev. kršitev zakona o varstvu javnega reda in miru		Štev. kršitev zakona o tujcih		Štev. kršitev zakona o nadzoru državne meje		Štev. kršitev drugih predpisov o javnem redu*		Skupaj		Porast/upad (v %)
	2010	2011	2010	2011	2010	2011	2010	2011	2010	2011	
Opozorilo	194	70	130	89	200	55	209	189	733	403	–45,0
Plačilni nalog	630	757	1433	2042	40	51	163	290	2266	3140	38,6
Posebni plačilni nalog	1185	1161	63	89	11	31	13	16	1272	1297	2,0
Odločba v hitrem postopku	203	89	1	4	1	–	507	504	712	597	–16,2
Obdolžilni predlog	162	98	16	17	27	16	44	37	249	168	–32,5
Predlog drugemu prekrškovnemu organu	–	–	–	–	–	–	304	453	304	453	49,0

* Kršitve cestnoprometne zakonodaje niso vključene.

Kršitve zakonodaje in vložena pravna sredstva v hitrem postopku ter predlogi za uklonilni zapor po zakonu o prekrških

Pravno sredstvo in predlog za uklonilni zapor	Štev. kršitev zakona o varstvu javnega reda in miru		Štev. kršitev zakona o tujcih		Štev. kršitev zakona o nadzoru državne meje		Štev. kršitev drugih predpisov o javnem redu*		Skupaj		Porast/upad (v %)
	2010	2011	2010	2011	2010	2011	2010	2011	2010	2011	
Zahteva za sodno varstvo zaradi izdanega plačilnega naloga	69	63	10	3	4	4	11	11	94	81	–13,8
Zahteva za sodno varstvo zaradi odločbe v hitrem postopku	114	81	–	–	–	–	84	68	198	149	–24,7
Zahteva za sodno varstvo zaradi izdanega posebnega plačilnega naloga	–	41	–	–	–	–	–	–	–	41	–
Ugovor zaradi izdanega posebnega plačilnega naloga	221	105	1	2	1	–	5	–	228	107	–53,1
Predlog za uklonilni zapor	59	50	1	2	1	–	203	189	264	241	–8,7

* Kršitve cestnoprometne zakonodaje niso vključene.

Ukrepi policistov zaradi prekrškov

Vrsta ukrepa	2010	2011
Štev. pridržanih oseb*		
pridržane do 48 ur (43/2 čl. ZPol)	76	108
pridržane do 24 ur (43/1 čl. ZPol)	3	6
pridržane s privedbo (110/2 čl. ZP-1)	8	6
pridržane do stremnitve (109/2 čl. ZP-1)	140	130
pridržane zaradi vožnje pod vplivom alkohola ali odklonitve strokovnega pregleda (238. b členu ZVCP-1E)	964	441
pridržane zaradi vožnje pod vplivom alkohola ali odklonitve strokovnega pregleda (ZPrCP)	–	267
privedene na sodišče (110/1 čl. ZP-1)	19	27
Štev. opravljenih preiskav		
hišne	75	69
osebne	3	4
Štev. privedb z odredbo		
na sodišče	829	826
inšpekcijskim službam	–	1
upravnemu organu	1	3
drugim upravičencem	2	2
Štev. drugih ukrepov		
neuspešne hišne preiskave**	69	84
intervencije***	3533	3366
prepoved približevanja določenemu kraju ali osebi	118	139

* Število oseb, pridržanih zaradi prekrškov, ne glede na delovno področje (javni red, cestni promet idr.).

** Pri neuspešnih hišnih preiskavah predmeti prekrška niso bili najdeni, zato je bil predlog sodišču preklican.

*** Upoštevane so samo intervencije zaradi zaprosil za posredovanje.

Nesreče in drugi dogodki

Vrsta dogodka	2010	2011
Štev. požarov	69	88
Štev. poskusov samomora	50	35
Štev. samomorov	37	39
Štev. delovnih nesreč	60	52
Štev. nesreč na smučiščih	3	–
Štev. iskanj pogrešanih oseb	2	4
Štev. gorskih nesreč	–	–
Štev. primerov onesnaženja in ogrožanja okolja	1	1
Štev. nesreč v zračnem prostoru	2	1
Štev. nesreč in izrednih dogodkov v železniškem prometu	2	4
Štev. utopitev	2	2
Štev. nesreč na vodah	–	–

* Po določbah zakona o varnosti na smučiščih mora upravljavec smučišča obveščati policijo samo o tistih dogodkih, v katerih so bili udeleženci hudo telesno poškodovani ali so umrli. Vključene pa so tudi nesreče na smučiščih z lahкими telesnimi poškodbami, o katerih je bila obveščena policija.

Pomoč policije drugim upravičencem

Upravičenci	Štev. pomoči	
	2010	2011
Zdravstvene ustanove	46	46
Sodišča	1	2
Inšpekcijske službe	7	15
Centri za socialno delo	4	1
Drugi upravičenci	8	3
Skupaj	66	67

Množične kršitve javnega reda

	Štev. množičnih kršitev	
	2010	2011
Skupaj	2	–

Sodelovanje policije pri varovanju javnih zbiranj

	Število	
	2010	2011
Javni shodi	9	2
Javne prireditve	174	208
Skupaj	183	210

ZAGOTAVLJANJE VARNOSTI CESTNEGA PROMETA

Kršitve, ugotovljene pri nadzoru cestnega prometa

Predpisi	Štev. kršitev		Porast/upad (v %)
	2010	2011	
Zakon o varnosti cestnega prometa	44.872	21.973	–51,0
Zakon o pravilih cestnega prometa	–	12.082	–
Zakon o voznikih	–	568	–
Zakon o motornih vozilih	–	943	–
Zakon o cestah	–	115	–
Zakon o delovnem času in obveznih počitkih mobilnih delavcev ter o zapisovalni opremi v cestnih prevozih	893	673	–24,6
Zakon o javnih cestah	151	64	–57,6
Zakon o prevozu nevarnega blaga	31	15	...
Zakon o prevozih v cestnem prometu	38	10	...
Zakon o obveznih zavarovanjih v prometu	73	218	198,6
Skupaj	46.058	36.661	–20,4

Kršitve prometne zakonodaje in postopki policije po zakonu o prekrških

Postopek	Št. kršitev		Porast/upad (v %)
	2010	2011	
Opozorilo	10.804	6.319	-41,5
Plačilni nalog	29.856	25.438	-14,8
Posebni plačilni nalog	1332	1338	0,5
Izdaja odločbe v hitrem postopku	693	421	-39,2
Obdolžilni predlog	3325	3088	-7,1
Predlog drugemu prekrškovnemu organu	48	28	-41,7

Kršitve zakonodaje in vložena pravna sredstva v hitrem postopku ter predlogi za uklonilni zapor po zakonu o prekrških

Postopek	Štev. kršitev		Porast/upad (v %)
	2010	2011	
Zahteva za sodno varstvo zaradi izdanega plačilnega naloga	1313	1110	-15,5
Zahteva za sodno varstvo zaradi odločbe v hitrem postopku	264	179	-32,2
Zahteva za sodno varstvo zaradi izdanega posebnega plačilnega naloga	-	34	-
Ugovor zaradi izdanega posebnega plačilnega naloga	117	102	-12,8
Predlog za uklonilni zapor	123	93	-24,4

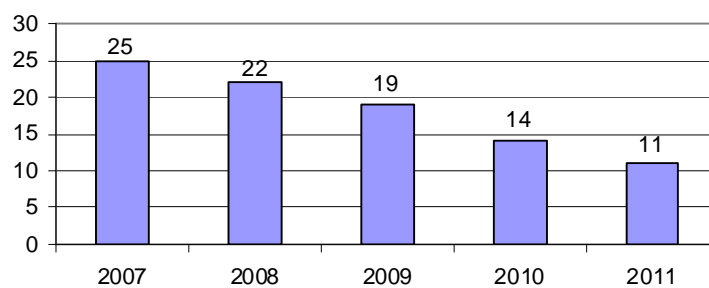
Najpogostejši ukrepi policistov pri nadzoru cestnega prometa

Vrsta ukrepa	2010	2011	Porast/upad (v %)
Štev. odrejenih alkotestov	54.216	49.049	-9,5
pozitiven	2064	1749	-15,3
negativen	52.012	47.097	-9,4
odklonjen	70	51	-27,1
Štev. odrejenih etilometrov	11	51	...
pozitiven	4	28	...
negativen	1	6	...
odklonjen	6	15	...
Štev. odrejenih strokovnih pregledov zaradi alkohola	170	103	-39,4
pozitiven	116	51	-56,0
negativen	26	24	...
odklonjen	19	18	...
Štev. odrejenih strokovnih pregledov zaradi prepovedanih drog	96	70	-27,1
pozitiven	38	20	-47,4
negativen	38	15	-60,5
odklonjen	15	15	...
Štev. pridržanj	966	712	-26,3
po ZVCP-1	964	441	-54,3
po ZPrCP	-	265	-
po ZP-1	2	6	...
Štev. začasnih odvzemov vozniških dovoljenj	1438	1101	-23,4
Štev. zasegov motornih vozil	239	468	95,8
po ZVCP-1 in ZPrCP	212	446	110,4
po ZP-1	27	22	...
Štev. privedb na oddelke za prekrške na okrajnih sodiščih	24	10	...

Prometne nesreče in posledice

Leto	Prometne nesreče				Posledice		
	štev. vseh nesreč	štev. nesreč s smrtnim izidom	štev. nesreč s telesnimi poškodbami	štev. nesreč z materialno škodo	št. mrtvih	štev. hudo telesno poškodovanih	štev. lahko telesno poškodovanih
2007	2235	25	820	1390	25	114	1026
2008	1557	21	628	908	22	93	753
2009	1520	16	570	934	19	78	684
2010	1736	14	528	1194	14	75	635
2011	1533	11	483	1039	11	72	572
Porast/upad 2010/2011 (v %)	-11,7	-21,4	-8,5	-13,0	-21,4	-4,0	-9,9

Mrtvi v prometnih nesrečah



Prometne nesreče in posledice na območju policijskih enot

Območje	leto	Prometne nesreče				Posledice		
		štev. vseh nesreč	štev. nesreč s smrtnim izidom	štev. nesreč s telesnimi poškodbami	št. nesreč z materialno škodo	štev. mrtvih	štev. hudo telesno poškodovanih	štev. lahko telesno poškodovanih
PP Črnomelj	2010	148	1	48	99	1	5	61
	2011	114	2	53	59	2	14	54
PP Šentjernej	2010	32	1	11	20	1	2	15
	2011	51	–	20	31	–	4	24
PP Brežice	2010	243	1	65	177	1	12	69
	2011	222	1	36	185	1	6	41
PP Dolenjske T.	2010	127	2	46	79	2	5	65
	2011	99	3	39	57	3	6	51
PP Krško	2010	249	4	71	174	4	9	83
	2011	209	1	78	130	1	12	94
PP Metlika	2010	50	–	24	26	–	2	33
	2011	54	–	20	34	–	2	23
PP Novo mesto	2010	531	1	166	364	1	15	203
	2011	458	3	141	314	3	18	180
PP Sevnica	2010	142	2	44	96	2	14	49
	2011	155	1	44	110	1	5	53
PP Trebnje	2010	214	2	53	159	2	11	57
	2011	171	–	52	119	–	5	52
Skupaj	2010	1736	14	528	1194	14	75	635
	2011	1533	11	483	1039	11	72	572

Alkoholizirani povzročitelji prometnih nesreč in povprečna stopnja alkoholiziranosti

Nesreče	Štev. vseh povzročiteljev		Štev. alkoholiziranih povzročiteljev		Delež alkoholiziranih povzročiteljev (v %)		Povprečna stopnja alkohola (g/kg)	
	2010	2011	2010	2011	2010	2011	2010	2011
Smrtne	16	11	7	2	43,8	18,2	1,79	2,09
S telesno poškodbo	511	471	65	46	12,7	9,8	1,55	1,47
Z materialno škodo	1035	922	96	88	9,3	9,5	1,39	1,53
Skupaj	1562	1404	168	136	10,8	9,7	1,46	1,52

Posledice prometnih nesreč glede na vrsto ceste

Vrsta ceste	Štev. mrtvih		Štev. hudo telesno poškodovanih		Štev. lahko telesno poškodovanih	
	2010	2011	2010	2011	2010	2011
Avtocesta	–	1	4	4	40	40
Hitra cesta	1	1	–	1	3	3
Glavna cesta	1	–	10	9	62	59
Regionalna cesta	3	7	23	26	243	220
Lokalna cesta	2	–	7	3	44	25
Naselje z uličnim sistemom	2	1	10	12	141	122
Naselje brez uličnega sistema	5	1	20	16	96	101
Turistična cesta	–	–	1	1	6	2
Skupaj	14	11	75	72	635	572

Posledice prometnih nesreč glede na vzrok

Vzrok	Štev. mrtvih		Štev. hudo telesno poškodovanih		Štev. lahko telesno poškodovanih	
	2010	2011	2010	2011	2010	2011
Neprilagojena hitrost	2	5	30	32	234	198
Nepravilna stran/smer	4	4	7	13	91	84
Neupoštevanje prednosti	2	–	15	10	122	108
Nepravilno prehitavanje	–	–	3	–	23	19
Nepravilni premiki z vozilom	–	–	2	3	16	10
Neustrezna varnostna razdalja	–	–	2	1	77	76
Nepravilno ravnanje pešcev	3	1	5	2	4	9

Posledice prometnih nesreč glede na vrsto udeležencev

Udeleženci	Štev. mrtvih		Štev. hudo telesno poškodovanih		Štev. lahko telesno poškodovanih		Štev. udeležencev brez poškodb		Skupaj	
	2010	2011	2010	2011	2010	2011	2010	2011	2010	2011
Vozniki osebnih avtomobilov	4	3	24	27	318	315	1875	1620	2221	1965
Potniki	3	1	14	12	157	119	9	1	183	133
Pešci	4	4	9	9	38	33	3	3	54	49
Vozniki motornih koles	1	2	11	11	36	18	15	11	63	42
Kolesarji	1	1	4	6	40	37	5	13	50	57
Drugi udeleženci	1	–	13	7	46	50	497	388	557	445
Skupaj	14	11	75	72	635	572	2404	2036	3128	2691

Prometne nesreče s pobegom

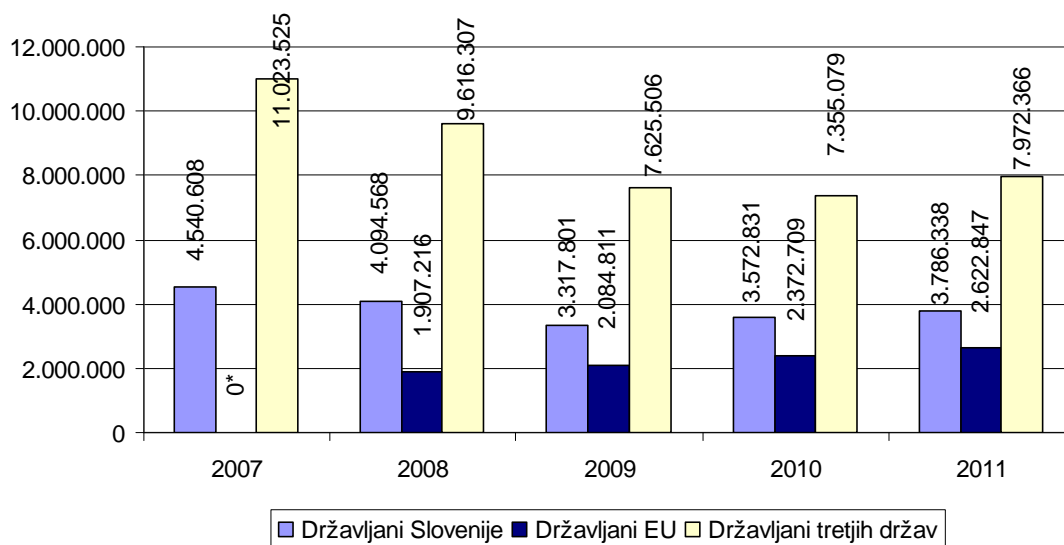
	Štev. nesreč		Porast/upad (v %)
	2010	2011	
Vse prometne nesreče	181	189	4,4
Prometne nesreče z mrtvimi in telesno poškodovanimi	13	17	...
Neraziskane nesreče z mrtvimi in telesno poškodovanimi	5	13	...

NADZOR DRŽAVNE MEJE IN IZVAJANJE PREDPISOV O TUJCIH

Potniki na mejnih prehodih

Vrsta meje	Število potnikov	
	2010	2011
kopenska	13.300.619	14.381.551
zračna	–	–
morska	–	–
Skupaj	13.300.619	14.381.551

Promet potnikov čez državno mejo



* Ni podatka za prikaz.

Državljanstvo tujcev, zavrženih na mejnih prehodih

Državljanstvo	Štev. oseb	
	2010	2011
Hrvaška	1443	1265
Srbija	1208	963
Bosna in Hercegovina	341	822
Makedonija	860	690
Albanija	33	259
Ruska federacija	43	52
Črna gora	65	52
Kosovo	25	40
Turčija	41	37
Ukrajina	37	25
Druge države	129	110
Skupaj	4225	4315

Zaseženo orožje in vozila ter poskusi prenosa prepovedanih drog čez državno mejo

Vrsta orožja	Merska enota	2010	2011
Zaseženo orožje – skupaj	kos	21	64
plinsko	kos	2	1
hladno	kos	18	62
lovsko	kos	–	–
Zračno	kos	–	–
Pištola	kos	1	1
Puška	kos	–	–
drugo	kos	–	–
Del orožja	kos	–	–
Bomba	kos	–	–
Zaseženo strelivo*	kos	8	37
Eksploziv	g	–	–
Vžigalnik	kos	–	–
Vžigalna vrstica	m	–	–
Minsko eksplozivno sredstvo	kos	–	–
Zaseženo vozilo	število	–	–
Poskus prenosa prepovedanih drog	število	–	–

* *Ostro, lovsko in plinsko strelivo ter manevrski naboji.*

Vizumi in dovoljenja, izdana na mejnih prehodih

	2010	2011	Porast/upad (v %)
Štev. vizumov	15	7	...
Štev. dovoljenj za vnos ali tranzit orožja čez državno mejo	83	94	13,3

Odkrite zlorabe dokumentov na mejnih prehodih

Število zlorab dokumentov	2010	2011
Štev. ponarejenih in prenarejenih potnih listov	32	46
Štev. ponarejenih in prenarejenih osebnih izkaznic	27	34
Štev. ponarejenih in prenarejenih vizumov	5	3
Štev. ponarejenih in prenarejenih bivalnih in delovnih dovoljenj	32	37
Štev. ponarejenih in prenarejenih voznških dovoljenj	152	160
Štev. ponarejenih in prenarejenih žigov mejne kontrole	170	52
Štev. ponarejenih in prenarejenih prometnih dovoljenj	15	10
Štev. ponarejenih in prenarejenih drugih listin	156	33
Štev. primerov uporabe tujih potnih listin	2	2
Skupaj	591	377

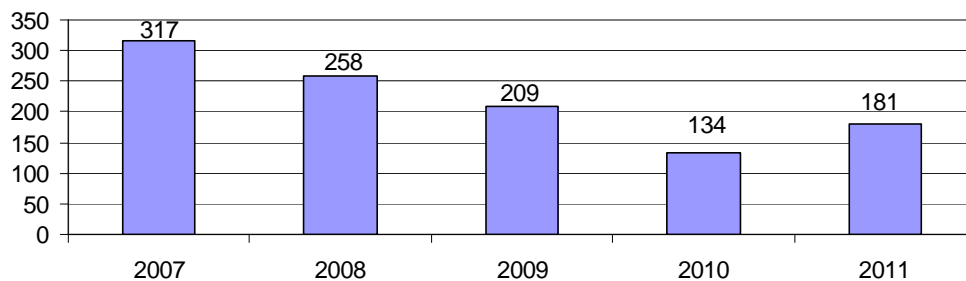
Izvorna država ponarejenih in prenašenih dokumentov ter tujih potnih listin na mejnih prehodih

Država	Štev. dokumentov	
	2010	2011
Bolgarija	82	100
Italija	40	44
Srbija	39	30
Makedonija	20	22
Slovenija	137	18
Nemčija	25	17
Madžarska	125	17
Švica	6	13
Romunija	18	11
Grčija	7	10
Druge države	92	95
Skupaj	591	377

Državljanstvo oseb, obravnavanih zaradi zlorabe listin na mejnih prehodih

Državljanstvo	Štev. oseb	
	2010	2011
Bolgarija	62	65
Srbija	54	40
Makedonija	28	37
Romunija	22	21
Turčija	7	20
Kosovo	15	14
Bosna in Hercegovina	39	13
Albanija	9	11
Združeno kraljestvo	4	7
Hrvaška	20	6
Druge države	151	54
Skupaj	411	288

Nedovoljeni prehodi čez državno mejo



Državljanstvo oseb, obravnavanih zaradi nedovoljenega prehoda čez državno mejo

Državljanstvo	Štev. oseb	
	2010	2011
Hrvaška	29	27
Srbija	10	24
Slovenija	14	21
Kosovo	4	15
Afganistan	2	14
Turčija	8	10
Bosna in Hercegovina	16	7
Albanija	6	7
Iran	1	7
Francija	–	6
Druge države	44	43
Skupaj	134	181

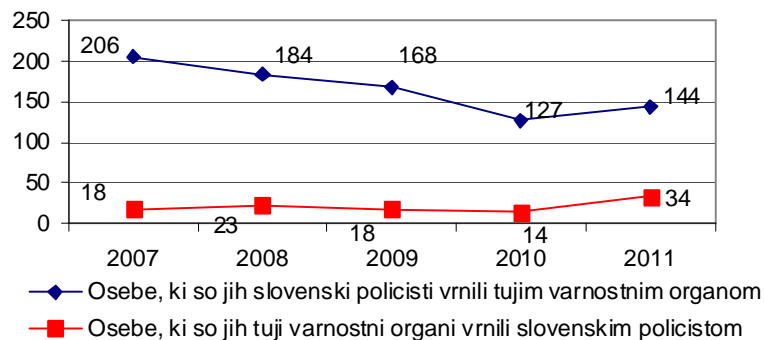
Državljanstvo oseb, obravnavanih zaradi nedovoljenega prebivanja

Državljanstvo	Štev. oseb	
	2010	2011
Bosna in Hercegovina	94	54
Srbija	119	53
Makedonija	161	46
Turčija	20	26
Hrvaška	14	14
Albanija	26	12
Kosovo	1	6
Ukrajina	5	5
Ruska federacija	3	4
Pakistan	–	4
Druge države	43	29
Skupaj	486	253

Državljanstvo oseb, obravnavanih zaradi nedovoljenega vstopa v Republiko Slovenijo na notranji meji

Državljanstvo	Štev. tujcev	
	2010	2011
Hrvaška	408	573
Srbija	138	351
Makedonija	164	345
Bosna in Hercegovina	31	208
Albanija	–	16
ZDA	10	15
Črna gora	4	12
Kosovo	5	6
Kanada	5	6
Brazilija	1	5
Druge države	23	23
Skupaj	789	1.560

Vrnjene oziroma sprejete osebe na podlagi mednarodnih sporazumov

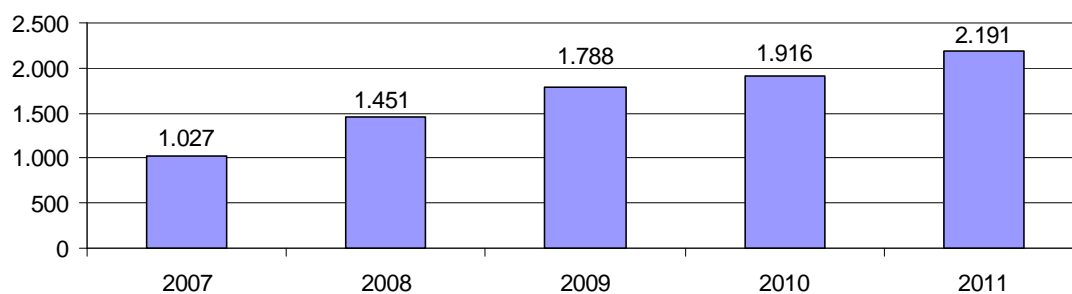


Vrnjene oziroma sprejete osebe na podlagi mednarodnih sporazumov, glede na državno mejo

Država	Štev. oseb, ki so jih tuji varnostni organi vrnili slovenskim policistom		Štev. oseb, ki so jih slovenski policisti vrnili tujim varnostnim organom	
	2010	2011	2010	2011
Italija	–	–	14	14
Avstrija	–	–	11	6
Hrvaška	14	34	90	112
Madžarska	–	–	1	–
Letališče	–	–	11	12
Skupaj	14	34	127	144

V SKUPNOST USMERJENO POLICIJSKO DELO

Preventivne dejavnosti



Metode preventivnega dela po področjih*

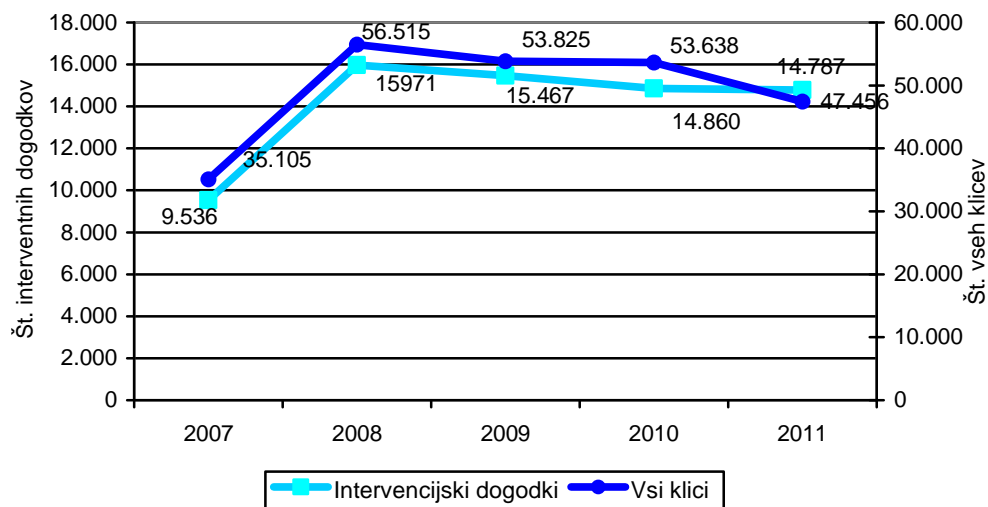
Metode preventivnega dela**	Kriminaliteta		Javni red in mir		Cestni promet		Državna meja in tujci	
	2010	2011	2010	2011	2010	2011	2010	2011
Delo v policijski pisarni	6	1	4	–	–	–	–	–
Delo v posvetovalnih telesih	27	8	17	1	2	7	–	–
Izobraževanje otrok in odraslih	36	13	79	47	178	130	–	4
Neformalno druženje in povezovanje	105	91	91	83	40	24	37	24
Svetovanje in opozarjanje	689	601	397	365	260	204	48	57
Sodelovanje pri delu drugih subjektov	–	38	–	22	–	26	–	3
Projekt Policist Leon	–	26	–	69	–	65	–	–
Projekt Ne pozabite na varnost	–	64	–	–	–	3	–	–
Projekt Otrok policist za en dan	–	1	–	–	–	1	–	–
Projekt Varno na poti b šolo in domov	–	–	–	–	–	103	–	–
Projekt Zberi pogum in povej	–	1	–	2	–	–	–	–
Drugi preventivni projekti	109	36	153	34	218	44	9	2
Druge dejavnosti	–	46	–	23	–	30	–	2
Skupaj	972	926	741	646	698	637	94	92

* Ena preventivna dejavnost lahko zajema več delovnih področij, zato se število ne ujema z dejanskim skupnim številom dejavnosti.

** Marca 2011 je bilo spremenjeno evidentiranje metod preventivnega dela – po novem se dejavnosti prikazujejo tudi po določenih projektih.

OPERATIVNO-KOMUNIKACIJSKA DEJAVNOST

Intervencijski klici na številko 113



Intervencijski klici na številko 113 na policijski upravi

Enota	Štev. vseh klicev		Štev. intervencijskih dogodkov	
	2010	2011	2010	2011
PU Novo mesto	53.638	47.456	14.860	14.787
Skupaj	53.638	47.456	14.860	14.787
Delež (v %)	9,5	9,0	7,7	7,5

Povprečen odzivni čas na policijski upravi

Enota	Vsi intervencijski dogodki (mm:ss)		Nujni intervencijski dogodki (mm:ss)	
	2010	2011	2010	2011
PU Novo mesto	16:53	19:09	8:53	9:56
Slovenija	20:23	20:48	11:50	11:59

FORENZIČNA IN KRIMINALISTIČNOTEHNIČNA DEJAVNOST

*Druga strokovna opravila pri preiskovanju kaznivih dejanj**

	2010	2011	Porast/upad (v %)
Štev. poligrafskih preiskav	2	6	...
Štev. fotorobotov	–	1	–
Štev. zavarovanj elektronskih naprav in preiskav elektronskih naprav	44	35	–20,5
Štev. prepoznav oseb na fotografijah	113	122	8,0

* Zaradi prehoda na avtomatizirano obdelavo podatkov 2011 se podatki, prikazani za 2010, razlikujejo od podatkov, ki so prikazani v poročilu za leto 2010.

Kriminalističnotehnična opravila

	2010	2011	Porast/upad (v %)
štev. ogledov krajev kaznivih dejanj in drugih dogodkov	2092	2162	3,3
štev. ogledov krajev kaznivih dejanj in drugih dogodkov, pri katerih so sodelovali kriminalistični tehniki	474	473	–0,2
štev. ogledov krajev kaznivih dejanj, ki so jih obravnavale enote kriminalistične policije	351	309	–12,0
štev. ogledov krajev drugih dogodkov, ki so jih obravnavale enote kriminalistične policije	108	148	37,0
štev. ogledov krajev kaznivih dejanj in drugih dogodkov, ki so jih obravnavale policijske postaje	15	16	...
štev. oseb, ki so jih kriminalistični tehniki identificirali na podlagi sledi papilarnih črt	5	3	...
štev. preliminarnih testiranj prepovedanih drog	341	318	–6,7
štev. poročil o kriminalističnotehničnih ugotovitvah	1.495	1.116	–25,4
štev. oseb, ki so jim bili odvzeti prstni odtisi	707	458	–35,2
štev. odvzetih brisov ustne sluznice	543	415	–23,6

* Zaradi prehoda na avtomatizirano obdelavo podatkov 2011 se podatki, prikazani za 2010, razlikujejo od podatkov, ki so prikazani v poročilu za leto 2010.

NADZORNA DEJAVNOST

Nadzori nad delom delavcev

Enote PU	Štev. nadzorov delavcev PU	
	nad delom delavcev enot PU	nad delom delavcev PP
PMP Dobova	–	1
PMP Metlika	–	–
PMP Obrežje	–	2
PP Črnomelj	–	–
PP Šentjernej	–	–
PP Brežice	–	1
PP Dolenjske Toplice	–	–
PP Krško	–	–
PP Metlika	–	1
PP Novo mesto	–	3
PP Sevnica	–	–
PP Trebnje	–	–
PP VSP	–	–
PPP Novo mesto	–	2
SD PU Novo mesto	–	–
SUP PU Novo mesto	–	–
SKP PU Novo mesto	–	–
OKC PU Novo mesto	–	–
SOP PU Novo mesto	–	–
Skupaj	–	10

Splošni, strokovni in ponovni nadzori nad delom policijskih enot

Enote PU	Štev. nadzorov delavcev PU nad delom enot PU		Štev. nadzorov delavcev PU nad delom PP		
	strokovni	ponovni	splošni	strokovni	ponovni
PMP Dobova	–	–	–	–	–
PMP Metlika	–	–	–	1	–
PMP Obrežje	–	–	–	–	–
PP Črnomelj	–	–	–	1	–
PP Šentjernej	–	–	–	2	1
PP Brežice	–	–	1	1	–
PP Dol. Toplice	–	–	–	1	–
PP Krško	–	–	–	2	1
PP Metlika	–	–	–	3	–
PP Novo mesto	–	–	1	–	2
PP Sevnica	–	–	–	1	1
PP Trebnje	–	–	–	5	–
PP VSP	–	–	–	1	–
PPP Novo mesto	–	–	–	–	–
PU Novo mesto	1	1	–	–	–
Skupaj	1	1	2	18	5

Strokovni in ponovni nadzori nad delom policijskih enot po delovnih področjih

Delovno področje	Štev. nadzorov nad delom NOE PU		Štev. nadzorov nad delom PP		Skupaj
	strokovni	ponovni	strokovni	Ponovni	
Odkrivanje in preiskovanje kriminalitete	–	–	3	–	3
Vzdrževanje javnega reda, zagotavljanje splošne varnosti ljudi in premoženja	–	–	2	–	2
Zagotavljanje varnosti cestnega prometa	–	–	–	–	0
Zagotavljanje varnosti državne meje in izvajanje predpisov o tujcih	–	–	1	2	3
Varovanje oseb in objektov	–	–	–	–	–
Preventivna dejavnost	–	–	1	–	1
Operativno obveščanje in poročanje	–	–	1	–	1
Kriminalistična tehnika	–	–	–	–	–
Pooblastila	–	–	2	–	2
Upravno poslovanje in varstvo podatkov	–	–	–	–	–
Informacijski sistem	1	1	–	–	2
Analitska dejavnost	–	–	–	–	–
Organizacijske zadeve	–	–	5	–	5
Kadrovske zadeve	–	–	–	–	–
Izobraževanje, izpopolnjevanje in usposabljanje	–	–	–	–	–
Finančno-materialno poslovanje	–	–	1	–	1
Mednarodno sodelovanje	–	–	–	–	–
Informiranje in obveščanje javnosti	–	–	–	–	–
Pritožbe, notranje preiskave in pomoč policistom	–	–	1	1	2
Priprave na izredna stanja in vojno	–	–	–	–	–
Nadzori in strokovna pomoč	–	–	–	–	–
Prekrškovni postopki	–	–	1	2	3
Skupaj	1	1	18	5	25

SPREMLJANJE IZVAJANJA POLICIJSKIH POOBLASTIL IN OGROŽANJA POLICISTOV

Osebe, katerih identiteto je ugotavljala policija

Zakonska podlaga	Štev. oseb		Porast/upad (v %)
	2010	2011	
Zakon o policiji	4404	6201	40,8

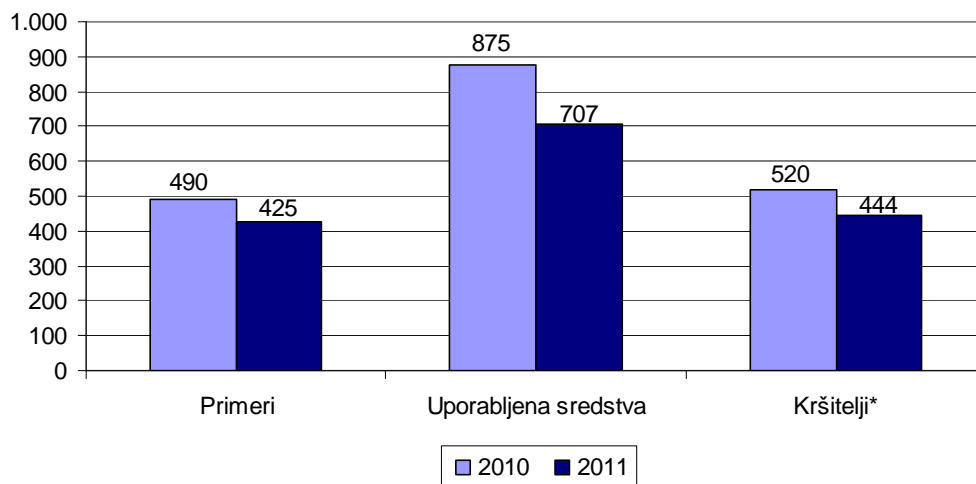
Osebe, privedene na sodišče zaradi postopka o kaznivem dejanju ali prekršku

	Štev. oseb		Porast/upad (v %)
	2010	2011	
Osumljenci kaznivih dejanj	8	7	...
Storilci prekrškov	43	37	-14,0
Skupaj	51	44	-13,7

Osebe, pridržane po zakonu o policiji, zakonu o prekrških, zakonu o varnosti cestnega prometa, zakonu o pravilih cestnega prometa in zakonu o kazenskem postopku ter zadržane po zakonu o nadzoru državne meje

Čas pridržanja ali zadržanja	Štev. oseb		Porast/upad (v %)
	2010	2011	
do 24 ur (43/1 ZPol)	3	6	...
do 48 ur (43/2 ZPol)	76	108	42,1
do 12 ur (109/2 ZP-1)	140	130	-7,1
do 12 ur (110/2 ZP-1)	8	6	...
od 6 do 12 ur (ZVCP-1)	964	441	-54,3
od 6 do 12 ur (ZPrCP)	-	267	-
do 48 ur (32. čl. ZNDM)	359	295	-17,8
do 6 ur (157/2. ZKP)	204	206	1,0
do 48 ur (157/2 ZKP)	172	155	-9,9
Skupaj	1926	1614	-16,2

Uporaba prisilnih sredstev



* Osebe, zoper katere so bila uporabljena prisilna sredstva.

Uporaba prisilnih sredstev in opozorilnega strela

Vrsta prisilnega sredstva	2010	2011
Sredstva za vklepanje in vezanje	494	398
Plinski razpršilec	25	21
Fizična sila	336	268
Palica	18	12
Plinska in druga sredstva za pasivizacijo	–	–
Vodni curek	–	–
Konjenica	–	–
Posebna motorna vozila	–	–
Službeni pes	2	7
Sred. za prisilno ustavljanje prevoznih sredstev	–	–
Strelno orožje	–	–
Opozorilni strel	–	1
Skupaj	875	707

Uporaba posameznih vrst prisilnih sredstev in opozorilnega strela po enotah

	SV*	PR	FS	PAL	PS	VC	KON	PMV	SP	PUV	SO	OS	Skupaj
PMP Dobova	10	–	1	–	–	–	–	–	–	–	–	–	11
PMP Metlika	5	–	–	–	–	–	–	–	–	–	–	–	5
PMP Obrežje	46	–	1	–	–	–	–	–	–	–	–	–	47
PP Črnomelj	33	4	13	–	–	–	–	–	–	–	–	–	50
PP Šentjernej	18	2	14	–	–	–	–	–	–	–	–	–	34
PP Brežice	63	2	29	–	–	–	–	–	–	–	–	–	94
PP Dolenjske Toplice	15	4	12	1	–	–	–	–	–	–	–	–	32
PP Krško	33	1	36	–	–	–	–	–	–	–	–	–	70
PP Metlika	26	–	20	–	–	–	–	–	–	–	–	–	46
PP Novo mesto	59	6	55	–	–	–	–	–	–	–	–	–	120
PP Sevnica	21	1	22	–	–	–	–	–	–	–	–	–	44
PP Trebnje	15	–	8	–	–	–	–	–	–	–	–	–	23
PP VSP	10	–	9	–	–	–	–	–	6	–	–	–	25
PPP Novo mesto	33	1	35	–	–	–	–	–	–	1	–	–	70
PU Novo mesto	2	–	5	8	–	–	–	–	–	–	–	–	15
SUP PU Novo mesto	3	–	5	3	–	–	–	–	1	–	–	–	12
SKP PU Novo mesto	6	–	3	–	–	–	–	–	–	–	–	–	9
Skupaj	398	21	268	12	–	–	–	–	7	1	–	–	707

* SV – sredstva za vklepanje in vezanje, PR – plinski razpršilec, FS – fizična sila, PAL – palica, PS – plinska in druga sredstva za pasivizacijo, VC – vodni curek, KON – konjenica, PMV – posebna motorna vozila, SP – službeni pes, PUV – prisilno ustavljanje prevoznih sredstev, SO – strelno orožje, OS – opozorilni strel.

Posledice uporabe prisilnih sredstev pri policistih in kršilcih

	Štev. policistov		Štev. kršilcev*	
	2010	2011	2010	2011
Vidni zunanji znaki**	4	4	93	61
Lahka telesna poškodba	13	9	11	4
Huda telesna poškodba	–	–	–	–
Posebno huda telesna poškodba	–	–	–	–
Smrt	–	–	–	–
Skupaj	17	13	104	65

* Osebe, zoper katere so policisti uporabili prisilna sredstva.

** Praska, odrgnina ali druga manjša površinska poškodba.

Grožnje policistom

Stopnja ogroženosti	Štev. groženj	
	2010	2011
Nizka	15	6
Srednja	–	1
Visoka	–	1
Skupaj	15	8

Napadi na policiste

	2010	2011	Porast/upad (v %)
Štev. kaznivih dejanj (299., 300., 301., 302. člen KZ)	32	27	–15,6
Štev. napadenih policistov	46	40	–13,0

REŠEVANJE PRITOŽB

Pritožbe zoper policiste

	2010	2011	Porast/upad (v %)
Štev. sprejetih pritožb	74	76	2,7
nerešene pritožbe	8	6	...
rešene pritožbe	66	70	6,1
Štev. pritožb, ki jih je obravnaval vodja organizacijske enote	34	35	2,9
uspešno zaključen postopek	20	21	...
neuspešno zaključen postopek	14	14	...
delež neuspešno zaključenih (v %)	41,2	40,0	-2,9
ravnanje skladno s predpisi	27	28	3,7
ravnanje, neskladno s predpisi	6	1	...
delež ravnanj, neskladnih s predpisi (v %)	18,2	3,4	-81,0
ni ocene	1	6	...
Štev. zavrženih pritožb	4	1	...
Štev. pritožb s predčasno zaključenim postopkom	12	21	...
Štev. pritožb, obravnavanih na seji senata	30	27	-10,0
neuspešno zaključen postopek pri vodji organizacijske enote	14	14	...
sum storitve kaznivega dejanja	16	13	...
Utemeljene	3	2	...
Neutemeljene	24	22	...
delež utemeljenih (v %)	11,1	8,3	-25,0
ni ocene	3	3	...

*Pritožbe zoper policiste po delovnih področjih**

	Kriminaliteta		Javni red in mir		Cestni promet		Državna meja in tujci		Drugi dogodki	
	2010	2011	2010	2011	2010	2011	2010	2011	2010	2011
Štev. sprejetih pritožb	21	18	33	13	43	42	7	17	2	4
nerešene pritožbe	–	–	1	–	–	2	–	–	–	–
rešene pritožbe	21	18	32	13	43	40	7	17	2	4
Štev. pritožb, ki jih je obravnaval vodja organizacijske enote	12	10	11	8	25	17	6	15	–	1
ravnanje, skladno s predpisi	8	10	9	8	24	17	4	2	–	1
ravnanje, neskladno s predpisi	4	–	2	–	–	–	2	1	–	–
delež ravnanj, neskladnih s predpisi (v %)	33,3	0,0	18,2	0,0	0,0	0,0	33,3	33,3	–	0,0
ni ocene	–	–	–	–	1	–	–	12	–	–
Štev. zavrženih pritožb	–	–	1	1	–	–	–	–	1	–
Štev. pritožb s predčasno zaključenim postopkom	–	2	–	3	15	17	1	2	1	1
Štev. pritožb, obravnavanih na seji senata	18	8	22	5	12	12	3	13	–	2
utemeljene	5	2	2	–	–	2	–	–	–	–
neutemeljene	13	6	20	5	12	10	3	13	–	2
delež utemeljenih (v %)	27,8	25,0	9,1	0,0	0,0	16,7	0,0	0,0	–	0,0
ni ocene	–	–	–	–	–	–	–	–	–	–

* Ker se lahko posamezna pritožba nanaša na več delovnih področij, je seštevek števila pritožb po delovnih področjih praviloma večji od števila obravnavanih pritožb.

*Pritožbeni razlogi**

	Uporaba pooblastil		Uporaba prisilnih sredstev		Drugi razlogi		Skupaj	
	2010	2011	2010	2011	2010	2011	2010	2011
Štev. pritožb, ki jih je obravnaval vodja organizacijske enote	37	35	9	4	53	50	99	89
ravnanje skladno s predpisi	30	28	9	4	43	39	82	71
ravnanje, neskladno s predpisi	6	1	–	–	8	2	14	3
delež ravnanj, neskladnih s predpisi (v %)	16,7	3,4	0,0	0,0	15,7	4,9	14,6	4,1
ni ocene	1	6	–	–	2	9	3	15
Štev. pritožb, obravnavanih na seji senata	35	25	19	8	46	33	100	66
utemeljene	6	2	3	2	6	4	15	8
neutemeljene	29	23	16	6	40	29	85	58
delež utemeljenih (v %)	17,1	8,0	15,8	25,0	13,0	12,1	15,0	12,1
ni ocene	–	–	–	–	–	–	–	–

* Ker lahko posamezna pritožba vsebuje več pritožbenih razlogov, je število pritožbenih razlogov praviloma večje od števila obravnavanih pritožb.

Posledice pritožbenih postopkov

	2010	2011
Opozorilo in pogovor	7	6
Obdolžilni predlog	–	–
Poročilo, poslano vrhovnemu državnemu tožilstvu na podlagi tretjega odstavka 147. člena zakona o kazenskem postopku	2	4
Odstop zadeve vrhovnemu državnemu tožilstvu na podlagi 158. a člena zakona o kazenskem postopku	–	4
Operativna obdelava	–	–
Pridržanje po 157. členu zakona o kazenskem postopku	–	–
Pridržanje po zakonu o prekrških	–	–
Zasebna tožba	–	–
Predlog za uvedbo disciplinskega postopka	–	–
Začasna odstranitev z dela	–	–
Izredna odpoved pogodbe o zaposlitvi	–	–
Opozorilo pred redno odpovedjo pogodbe	1	–
Vložena zahteva za ugotavljanje odškodninske odgovornosti	–	–
Skupaj	10	14

NOTRANJE PREISKAVE

Prijavljena in odkrita kazniva dejanja uradnih oseb policije, odstopljena v obravnavo vrhovnemu državnemu tožilstvu, in osumljene uradne osebe po enotah

Enota	Štev. prijavljenih in odkritih kaznivih dejanj		Štev. osumljenih uradnih oseb	
	2010	2011	2010	2011
PMP Dobova	–	–	–	1
PMP Metlika	–	–	–	–
PMP Obrežje	–	–	–	–
PP Črnomelj	2	2	2	–
PP Šentjernej	–	–	–	–
PP Brežice	4	–	4	–
PP Dolenjske Toplice	–	–	–	–
PP Krško	2	–	2	–
PP Metlika	–	–	–	–
PP Novo mesto	–	–	–	–
PP Sevnica	–	–	–	–
PP Trebnje	–	–	–	–
PP VSP	–	–	–	–
PPP Novo mesto	–	–	–	–
SD PU Novo mesto	3	2	2	1
SKP PU Novo mesto	–	–	–	–
SUP PU Novo mesto	–	–	–	–
Skupaj	11	4	10	2

INFORMACIJSKA IN TELEKOMUNIKACIJSKA DEJAVNOST

Računalniška oprema po enotah

Enota	Delovne postaje		Tiskalniki	
	2010	2011	2010	2011
PU Novo mesto	296	599	136	256
Skupaj	296	599	136	256

Radijske postaje po enotah

Enota	Avtomobilske postaje		Motorske postaje		Fiksne postaje		Ročne postaje	
	2010	2011	2010	2011	2010	2011	2010	2011
PU Novo mesto	334	348	22	13	58	72	427	530
Skupaj	334	348	22	13	58	72	427	530

GSM-aparati in vmesniki po enotah

Enota	GSM-aparati		GSM-vmesniki	
	2010	2011	2010	2011
PU Novo mesto	27	56	24	46
Skupaj	27	56	24	46

KADROVSKE IN ORGANIZACIJSKE ZADEVE

Sistemizirana in zasedena delovna mesta po enotah

Enota	Štev. sistemiziranih delovnih mest				Štev. zasedenih delovnih mest			
	uniform. policisti	neuniform. policisti	delavci brez statusa policista	skupaj	uniform. policisti	neuniform. policisti	delavci brez statusa policista	skupaj
Vodstvo uprave	2	–	1	3	2	–	1	3
SD PU Novo mesto	–	9	4	13	–	9	4	13
SUP PU Novo mesto	16	–	1	17	16	–	1	17
SKP PU Novo mesto	–	59	5	64	–	55	5	60
OKC PU Novo mesto	2	23	1	26	2	22	1	25
SOP PU Novo mesto	–	8	35	43	–	8	31	39
Skupaj NOE	20	99	47	166	20	94	43	157
PMP Dobova	114	–	3	117	99	–	2	101
PMP Metlika	115	–	3	118	72	–	4	76
PMP Obrežje	129	–	3	132	109	–	3	112
PP Črnomelj	90	–	6	96	72	–	6	78
PP Šentjernej	23	–	3	26	17	–	3	20
PP Brežice	172	–	6	178	135	–	6	141
PP Dol. Toplice	16	–	3	19	15	–	3	18
PP Krško	68	–	11	79	52	–	11	63
PP Metlika	106	–	5	111	73	–	5	78
PP Novo mesto	68	–	8	76	55	–	10	65
PP Sevnica	28	–	4	32	22	–	4	26
PP Trebnje	27	–	4	31	22	–	5	27
PP VSP	21	–	1	22	18	–	1	19
PPP Novo mesto	61	–	10	71	42	–	8	50
Skupaj PE	1038	–	70	1108	803	–	71	874
Skupaj PU	1058	99	117	1274	823	94	114	1031

Disciplinski ukrepi po enotah

	PMP Dob.	PMP Met	PMP Obre.	PP Črn.	PP Šentj.	PP Brež.	PP Dol.t.	PP Krško	PP Metl.	PP NM	PP Sevn.	PP Trb.	PP VSP	PPP NM	NOE PU	Skupaj
Uvedeni disciplinski postopki	-	-	-	-	-	1	-	-	-	-	1	-	-	-	-	2
dokončne odločitve	-	-	-	-	-	1	-	-	-	-	1	-	-	-	-	2
opomin	-	-	-	-	-	-	-	-	-	-	-	-	-	-	-	-
denarna kazen – lažja	-	-	-	-	-	1	-	-	-	-	-	-	-	-	-	1
denarna kazen – težja	-	-	-	-	-	-	-	-	-	-	-	-	-	-	-	-
ustavitev postopka	-	-	-	-	-	-	-	-	-	-	1	-	-	-	-	1
Opozorila pred redno odpovedjo	1	1	1	-	-	-	-	-	-	-	1	1	-	-	-	5
Izredna odpoved	-	-	1	-	1	-	-	-	-	-	-	-	-	-	-	2
Redna odpoved	-	-	-	-	-	-	-	-	-	-	-	-	-	-	-	-

FINANČNO-MATERIALNE ZADEVE

Prevozna sredstva

	Štev. vozil	
	2010	2011
Štev. najetih belo-modrih vozil	-	-
Štev. najetih osebnih civilnih patroljnih vozil	-	-
Štev. najetih terenskih vozil za UVZ GPU	-	-
Štev. najetih vozil za enoto na sklic	-	-
Štev. najetih terenskih vozil	-	-
Štev. najetih intervencijskih vozil	-	-
Štev. prevoznih sredstev v lasti policije	268	265
Skupaj	268	265

Povprečna starost prevoznih sredstev

Povprečna starost	2010 (v letih)	2011 (v letih)	Kriterij izločitve (v letih)
Vsa prevozna sredstva	4,8	6,1	-
intervencijska vozila	4,0	4,3	8
motorna kolesa	5,4	6,6	8
osebna civilna vozila	5,5	8,6	8
osebna patroljna vozila	4,3	5,5	6
terenska vozila	5,8	6,4	12
dostavna in tovorna vozila	4,3	5,4	8

Stanovanja po enotah

Enota	Štev. službenih stanovanj	Štev. nezasedenih službenih stanovanj*	Štev. neprofitnih stanovanj
PP Šentjernej	3	1	–
Policijska pisarna Vinica	3	3	–
PP Črnomelj	7	6	–
PP Metlika	3	2	–
PP Novo mesto	6	–	–
PP Trebnje	4	–	–
PP Brežice	33	12	1
Policijska pisarna Bizeljsko	2	1	–
PP Krško	11	3	–
PP Sevnica	1	–	–
Skupaj	73	28	1

*Nezasedena stanovanja v postopku dodelitve, prodaje ali prekategorizacije niso upoštevana.

Zasedenost samskih sob po enotah

Enota	Štev. ležišč	Štev. zasedenih ležišč	Delež zasedenih ležišč (v %)
PP Črnomelj	1	–	–
PP Metlika	5	1	20,00
PP Novo mesto	13	2	15,38
PP Trebnje	1	–	–
PP Sevnica	3	–	–
PP Krško	4	–	–
PP Brežice	4	1	25,00
Skupaj	31	4	12,90

ODNOSI Z JAVNOSTMI

Delo na področju odnosov z javnostmi

	2010	2011	Porast/upad (v %)
Štev. tiskovnih konferenc, kratkih sestankov in fototerminov	4	2	...
Štev. sporočil, obvestil in informacij za javnost	322	367	13,9
Štev. pisnih in ustnih odgovorov na vprašanja novinarjev	372	489	31,4
Štev. pisnih in ustnih odgovorov na vprašanja državljanov	34	72	111,7
Štev. demantijev na prispevke v javnih občilih	–	3	–

DEJAVNOST SPECIALIZIRANIH POLICIJSKIH ENOT

Dejavnosti enot na sklic

Enota	2010						2011					
	štev. sklicev za naloge na območju iste PU			štev. sklicev za naloge na območju druge PU			štev. sklicev za naloge na območju iste PU			štev. sklicev za naloge na območju druge PU		
	PPE I	PPE II	PPE III	PPE I	PPE II	PPE III	PPE I	PPE II	PPE III	PPE I	PPE II	PPE III
PU Novo mesto	9	–	–	5	–	–	–	2	–	8	6	–
Skupaj	9	–	–	5	–	–	–	2	–	8	6	–