



REPUBLIKA SLOVENIJA  
**MINISTRSTVO ZA NOTRANJE ZADEVE**

POLICIJA

Policijska uprava Novo mesto

Ljubljanska cesta 30, 8104 Novo mesto

T: 07 332 72 00

F: 07 332 73 63

E: [punm@policija.si](mailto:punm@policija.si)

[www.policija.si](http://www.policija.si)

Številka: 0101-11/2015/31 (3J11-01)

Datum: 13. 7. 2015

---

## **POROČILO O DELU POLICIJSKE UPRAVE NOVO MESTO ZA 2014**

## VSEBINA

ZNAČILNOSTI DELA POLICIJE V LETU 2014 .....	3
1 DELO PO POSAMEZNIH DELOVNIH PODROČJIH .....	4
1.1 TEMELJNE DEJAVNOSTI .....	4
1.1.1 Preprečevanje, odkrivanje in preiskovanje kriminalitete .....	4
1.1.2 Vzdrževanje javnega reda in zagotavljanje splošne varnosti ljudi in premoženja.....	6
1.1.3 Zagotavljanje varnosti cestnega prometa.....	8
1.1.4 Nadzor državne meje in izvajanje predpisov o tujcih .....	8
1.2 DRUGE DEJAVNOSTI .....	11
1.2.1 Policijsko delo v skupnosti.....	11
1.2.2 Operativno komunikacijska dejavnost .....	11
1.2.3 Forenzična in kriminalistično tehnična dejavnost .....	12
1.2.4 Analitska dejavnost.....	12
1.2.5 Nadzorna dejavnost.....	12
1.2.6 Spremljanje izvajanja policijskih pooblastil in ogrožanja policistov .....	13
1.2.7 Reševanje pritožb .....	13
1.2.8 Notranje preiskave.....	14
1.2.9 Informacijska in telekomunikacijska dejavnost.....	14
1.2.10 Kadrovske in organizacijske zadeve .....	15
1.2.11 Izobraževanje, izpopolnjevanje in usposabljanje .....	15
1.2.12 Finančno materialne zadeve .....	16
1.2.13 Mednarodno sodelovanje .....	16
1.2.14 Odnosi z javnostmi .....	16
1.2.15 Dejavnost specializiranih policijskih enot .....	17
Priloga 1: Statistični podatki .....	18

## ZNAČILNOSTI DELA POLICIJE V LETU 2014

Delo PU Novo mesto je tudi v letu 2014 temeljilo na policijskem delu v skupnosti, na partnerskem sodelovanju s prebivalci in prilagajanju ukrepov in aktivnosti varnostnim razmeram. Naš osnovni cilj je bil zagotavljanje visoke stopnje varnosti vsem prebivalcem na našem območju in krepitev njihovega zaupanja v policijo.

Ocenjujemo, da je uveljavljanje policijskega dela v skupnosti občutno prispevalo k zmanjšanju števila kaznivih dejanj, še posebej kaznivih dejanj zoper premoženje [vlomi v stanovanjske hiše, zidanice, vikend hiše, poslovne in druge objekte]. Kljub očitnemu zmanjšanju se zavedamo, da tovrstna kazniva dejanja prebivalce najbolj prizadenejo in bistveno vplivajo na občutek varnosti, zato veliko truda namenjamo preiskovanju teh kaznivih dejanj.

Tudi na drugih področjih kriminalitete beležimo upad števila kaznivih dejanj. Na področju gospodarske kriminalitete je bilo naše delo usmerjeno k preiskavam o kriminalnih združbah, ki se ukvarjajo z davčnimi zatajitvami, združbah, ki se ukvarjajo z oškodovanji upnikov ter kršitvami delovno pravne zakonodaje in preiskavam korupcijskih kaznivih dejanj. Pri delu smo uspešno sodelovali z drugimi državnimi organi.

Na področju splošnih policijskih nalog množičnih kršitev javnega reda in miru nismo obravnavali. Delo intervencijske skupine, namenjene za obravnavo hujših kršitev javnega reda in miru, se je pokazalo kot odlična rešitev, zato smo z njim nadaljevali. Za pomoč policistom pri delu smo na celotnem območju policijske uprave zagotovili stalno prisotnost policijskega starešine.

Na poslabšanje varnosti v cestnem prometu smo se takoj odzvali in okrepi nadzor na tistih območjih, kjer je pogosteje prihajalo do prometnih nesreč. Izvajali smo meritve hitrosti in nadzirali vožnjo pod vplivom alkohola, saj sta bila to v preteklosti najpogostejša vzroka prometnih nesreč. Pri izbiri lokacij nadzorov smo upoštevali tudi predloge prebivalcev, ki so nam jih sporočali preko spletne aplikacije Predlagaj prometno kontrolo. Z represivnim in predvsem s preventivnim delom smo dosegli naš cilj, t.j. zmanjšati število najhujših prometnih nesreč, katerih posledica je izguba življenja.

Tudi v preteklem letu smo zagotavljali visoko stopnjo varnosti zunanje schengenske meje. Delo na mejnih prehodih poteka nemoteno, policisti sosednjih držav dobro sodelujejo. Povečalo se je število potnikov in vozil na mejnih prehodih.

V letu 2014 je bilo delo policistov usmerjeno k učinkovitemu načrtovanju in organiziranju dela. Posebna pozornost je bila namenjena učinkovitem vodenju in kreptvi socialnih veščin pri vodenju in organiziranju dela. Ob povečanju problematike na področju območnih policijskih postaj smo z začasnimi napotitvami policistov poskrbeli za ustrezno kadrovske zasedbo enot in s tem večjo učinkovitost policijskega dela v najširšem smislu.

## 1. DELO PO POSAMEZNIH DELOVNIH PODROČJIH

### 1.1 TEMELJNE DEJAVNOSTI

#### 1.1.1 Preprečevanje, odkrivanje in preiskovanje kriminalitete

Na področju preiskovanja kriminalitete smo posebno pozornost namenili preiskovanju premoženjske kriminalitete. Na podlagi statističnih podatkov ugotavljamo, da smo bili pri tem uspešni. Ocenjujemo, da je ravno uveljavljanje policijskega dela v skupnosti prispevalo k zmanjšanju števila kaznivih dejanj, kot so vlomi v stanovanjske hiše, zidanice, vikend hiše, poslovne in druge objekte.

Tudi na drugih področjih kriminalitete beležimo upad števila kaznivih dejanj. To dejstvo smo izkoristili za dodatne proaktivne dejavnosti in se še bolj usmerili k zbiranju informacij pri preiskovanju kaznivih dejanj s področja gospodarske kriminalitete in prepovedanih drog. Pri delu smo uspešno sodelovali z drugimi državnimi organi.

Na področju **splošne kriminalitete** smo v letu 2014 obravnavali 4.960 (6.214)<sup>1</sup> kaznivih dejanj oziroma za 20,2 % manj kot v letu 2013. Med njimi prevladujejo kazniva dejanja zoper premoženje, katerih smo obravnavali 3.595 (4.561) ali 21,2 % manj kot v letu 2013. Preiskanost kaznivih dejanj znaša 37,2 % (34,4 %). Prevladujejo tatvine 1.911 (2.396), ki so ravno tako v upadu za 20,2 %. Obravnavali smo 32,5 % manj kaznivih dejanj vlomov v stanovanjske hiše, zidanice, vikend hiše, poslovne in druge objekte in sicer 780 (1.156). Razlog za upad kaznivih dejanj zoper premoženje je načrtno preprečevanje in odkrivanje teh kaznivih dejanj. Izvajali smo poostrene nadzore na celotnem območju PU Novo mesto. Ustanovili smo delovno skupino, ki je uspešno preiskala 41 kaznivih dejanj vlomov v stanovanjske hiše, vikend hiše, zidanice in druge objekte. Okrepili smo preventivne dejavnosti z večjo prisotnostjo policistov in kriminalistov na terenu, opozarjanjem, svetovanjem predvsem starejšim državljanom ter sodelovanjem z organi lokalnih skupnosti.

Obravnavali smo 1 (0) kaznivo dejanje umora, ki je bilo storjeno iz koristoljubja na zahrbtnen način ter 4 (6) kaznivih dejanj poskusa uboja. V večini primerov je šlo za medsebojne spore ali osebno maščevanje. Za 29,6 % je bilo manj kaznivih dejanj lahkih telesnih poškodb 138 (196), hudih telesnih poškodb pa je bilo primerljivo kot v letu 2013 in sicer 18 (19).

Pri preiskovanju kaznivih dejanj zoper spolno nedotakljivost smo obravnavali za 16,7 % manj kaznivih dejanj in sicer predvsem kaznivih dejanj spolnega nasilja 4 (7) in kaznivih dejanj spolnega napada na osebo, mlajšo od petnajst let 11 (16). Povečalo pa se je število kaznivih dejanj posilstev 5 (3) in kaznivih dejanj prikazovanje, izdelava, posest in posredovanja pornografskega gradiva 4 (0).

Na področju kaznivih dejanj zoper zakonsko zvezo, družino in otroke smo prav tako obravnavali manj kaznivih dejanj 255 (300). Največji je padec kaznivih dejanj nasilja v družini 132 (168) oziroma za 21,4 %, kar pripisujemo doslednemu ukrepanju zoper kršitelje prepovedi približevanja po Zakonu o nalogah in pooblastilih policije, boljšemu sodelovanju s centri za socialno delo in timskega pristopu k reševanju problematike nasilja v družini. Kaznivih dejanj zanemarjanje mladoletne osebe in surovo ravnanje je bilo 92 (95), odvzema mladoletne osebe pa 8 (12). Pri preiskovanju kaznivih dejanj smo zelo sodelovali s centri za socialno delo v obliki kriznih timov in sestankov, varnimi hišami, z osnovnimi in srednjimi šolami, zdravstvenimi domovi, bolnišnicami, zavodi in nevladnimi organizacijami za boj proti nasilju. S področnimi centri za socialno delo sodelujemo pri izvajanju preventivne dejavnosti [predavanja in delavnice na temo medvrstniškega nasilja v osnovnih šolah], izvajali smo predavanja šolskim svetovalnim delavcem, ravnateljem in učiteljem o zaznavanju nasilja nad otroki, zanemarjanju otrok in o tem, kakšne so njihove dolžnosti ob zaznavah takšnih primerov. Ravno tako smo izvajali predavanja članom društev upokojencev glede varnosti in samozaščitnega ravnanja.

---

<sup>1</sup> V oklepajih so podatki za leto 2013.

S področja mladoletniške kriminalitete smo obravnavali manj kaznivih dejanj 243 (282). Mladoletniki so izvršili največ tatvin 110 (161), katerih je bilo 51 manj kot v letu 2013. Več je bilo obravnavanih kaznivih dejanj velike tatvine 41 (37), ki so jih izvršili mladoletniki.

Na področju **gospodarske kriminalitete** smo v letu 2014 obravnavali 1.109 (1.225) kaznivih dejanj, kar predstavlja 9,5 % manj kaznivih dejanj glede na preteklo leto. Med obravnavanimi predstavlja porast števila obravnave kaznivih dejanj glede na preteklo leto predvsem kaznivo dejanje zloraba položaja ali zaupanja pri gospodarski dejavnosti in sicer z 21 na 34 kaznivih dejanj, uporaba ponarejenega negotovinskega plačilnega sredstva s 6 na 60 kaznivih dejanj. Ostala kazniva dejanja s področja gospodarske kriminalitete so na enaki ravni kot v primerljivem obdobju.

Največji upad števila kaznivih dejanj smo beležili predvsem za kaznivo dejanje poneverba in neupravičena uporaba tujega premoženja in sicer z 99 na 13 kaznivih dejanj, ponareditev ali uničenje poslovnih listin z 51 na 35 kaznivih dejanj, goljufije z 38 na 22 kaznivih dejanj ter ponarejanje denarja z 153 na 87 kaznivih dejanj.

Na področju stečajne problematike smo v letu 2014 okrepili delo z ustanovitvijo delovne skupine, ki je uspešno realizirala 2 večji zadevi s tega področja, prav tako pa smo podali večje število kazenskih ovadb za kazniva dejanja oškodovanja upnikov. Potrebno je poudariti, da smo v letu 2014 obravnavali tudi večje število kaznivih dejanj iz prejšnjih let, ki so bila evidentirana v letu 2013 in zaključena v letu 2014 in sicer 259 (217).

Področje računalniške kriminalitete predstavlja izrazit padec kaznivih dejanj in sicer smo obravnavali 4 (69) kaznivih dejanj napada na informacijski sistem, prav tako beležimo upad kaznivih dejanj z elementi korupcije 2 (7).

Zmanjšal se je delež ovadenih pravnih oseb za posamezna kazniva dejanja na podlagi Zakona o odgovornosti pravnih oseb za kazniva dejanja in sicer smo ovadili 121 (138) pravnih oseb za 439 (536) kaznivih dejanj, kar predstavlja 18,1 % upad. Premoženjska škoda pri obravnavanih kaznivih dejanjih gospodarske kriminalitete predstavlja padec za 68,6 % in je znašala 12.275.310 (39.077.800) evrov.

Na pristojna tožilstva smo v letu 2014 podali 130 (136) poročil na podlagi določila 10. odstavka 148 člena Zakona o kazenskem postopku. V letu 2014 smo velik poudarek namenili izvajanju finančnih preiskav, kjer so bili s strani sodišč izdani sklepi o začasnem zavarovanju protipravne premoženjske koristi.

Pri preiskovanju kaznivih dejanj smo zelo dobro sodelovali s Finančnima uradoma Novo mesto in Brežice, še posebej ob preiskavah kaznivih dejanj davčnih zatajitev, goljufij pri vračilu DDV, goljufij pri pridobivanju nepovratnih sredstev- subvencij, oškodovanja upnikov in kaznivimi dejanji povezanimi s kršitvami delovno pravne zakonodaje. Pri preverjanju sumov kaznivih dejanj smo sodelovali tudi z Računskim sodiščem Republike Slovenije, s Službo za nadzor proračuna pri Ministrstvu za finance, z Inšpektoratom za javno upravo pri Ministrstvu za javno upravo, Inšpektoratom Republike Slovenije za delo in Inšpektoratom Republike Slovenije za promet, energetiko in prostor ter Carinsko upravo Republike Slovenije.

S področja **organizirane kriminalitete** in sicer področja zlorabe prepovedanih drog je bilo evidentiranih 19 (100) organiziranih oblik, vseh kaznivih dejanj iz navedenega področja pa 24 (112). Vzrok odstopanja je predvsem večje število izvedenih operativnih kombinacij s področja prepovedanih drog v preteklem letu in posledično tudi večje število evidentiranih kaznivih dejanj v preteklem letu. Ovadenih je bilo 152 osumljencev (257).

Obravnavanih je bilo 87 (153) kaznivih dejanj s področja ponarejanja denarja, kar predstavlja 43,1 % upad, glede na preteklo leto. Prvenstveno ponarejanje denarja sicer sodi pod gospodarski kriminal, vendar se zaradi specialnih linij dela iz tega področja, slednje izvaja na področju organizirane kriminalitete. Razlogi za upad kaznivih dejanj iz navedenega področja je prijetje storilca [ponarejevalca denarja]. Obravnavanih je bilo 85 (134) kaznivih dejanj različnih oblik ogrožanja varnosti, pri čemer je bilo ovadenih 86 (142)

osumljencev. Na tem področju beležimo 36,6 % upad kaznivih dejanj glede na preteklo obdobje, k čemur e nedvomno pripomoglo večje vključevanje v lokalno skupnost oz. projekt policijskega dela v skupnosti.

### 1.1.2 Vzdrževanje javnega reda in zagotavljanje splošne varnosti ljudi in premoženja

V letu 2014 je bilo delo na področju splošnih policijskih nalog usmerjeno v učinkovito načrtovanje in organiziranje dela, kar je prispevalo k ugodnemu stanju na tem področju. Posebna pozornost je bila namenjena povečanju občutka varnosti z zagotavljanjem javnega reda, zmanjšanju primerov nasilja in vandalizma, zagotavljanju varnosti na javnih shodih in prireditvah in zagotavljanju varnosti v večkulturni družbi.

Policijske enote so obravnavale za 20,8 % manj kršitev Zakona o varstvu javnega reda in miru. Upad števila kršitev je evidentiran na večini policijskih postaj na območju PU, porast pa je zaznan le na PP Trebnje in PP Črnomelj. Vzrok za upad števila kršitev je predvsem usmerjeno policijsko delo na območjih, kjer so bile v preteklosti kršitve pogoste, načrtno in usmerjeno delo v varnostno obremenjenih območjih in delo z nosilci dejavnosti v gostinstvu. Pri kršitvah Zakona o varstvu javnega reda in miru je ugotovljeno, da gre za upad števila večine kršitev. Največji upad je evidentiran pri kršitvah motenja nočnega miru, vsiljivega ali žaljivega nadlegovanja z beračenjem, pretepanja, prepiranje, vpitja in nedostojnega vedenja, nedostojnega vedenja do uradne osebe in neupoštevanja odredbe uradne osebe. Porast kršitev je evidentiran le pri izzivanju ali spodbujanju k pretepu. Kršitve z elementi nasilja so v upadu za 12,0 %<sup>2</sup>, kršitve s področja nasilja v družini pa za 13,3 %.

Pri delu na območjih z romskimi naselji je bila večina represivnih in preventivnih aktivnosti usmerjena k odkrivanju in preprečevanju motečih dejavnikov streljanja z ogrožanjem ljudi in premoženja, kršitev s hrupom, primerov kurjenja z zadimljenjem, zasegu tehnično pomanjkljivih vozil v prometu in preprečevanju kaznivih dejanj. Kot uspešna oblika se je pokazalo izvajanje preventivnih aktivnosti, s katerimi so policisti vplivali na morebitne kršitelje in storilce najrazličnejših protipravnih ravnanj. Posebna pozornost je bila usmerjena k podajanju predlogov drugim prekrškovnim organom in obvestil drugim institucijam ob zaznanih kršitvah iz pristojnosti drugih služb. Policisti so se udeleževali sestankov z drugimi pristojnimi službami in varnostnih sosvetov, kjer so vplivali na občutek varnosti vseh v skupnosti. Posebna pozornost je bila usmerjena izvedbi preventivnim aktivnostim za zmanjšanje pojavov streljanja in pretirane uporabe pirotehniko v času novoletnih praznikov. Z vsemi aktivnostmi v načrtu dela PU so bili zastavljeni cilji doseženi.

Pri obravnavi nasilja v družini so policisti izrekli nekaj manj ukrepov prepovedi približevanja. Razlog za upad je manjše število obravnavanih kaznivih dejanj nasilja v družini in prekrškov v povezavi s četrtem odstavkom 6. člena Zakona o varstvu javnega reda in miru. Sedmim osumljencem ukrep prepovedi približevanja ni bil izrečen, ker so bili s kazensko ovadbo privedeni preiskovalnemu sodniku, ki je zoper njih odredil pripor ali prepoved približevanja po Zakonu o kazenskem postopku.<sup>3</sup>

Nadzori nad subjekti zasebnega varovanja in zavezanci po uredbi o obveznem organiziranju varovanja so bili izvedeni v okviru pristojnosti policije v skladu z Zakonom o zasebnem varovanju. Število ugotovljenih kršitev bistveno ne odstopa v primerjavi z letom 2013. Z izjemo kaznivih dejanj lahke telesne poškodbe, katerih so bili osumljeni varnostniki pri izvajanju nalog varovanja javnih prireditel v gostinskih lokalih, policisti v nadzorih niso ugotovili ostalih varnostnih zadržkov za varnostno osebje. Za krepitev sodelovanja in izboljšanje stanja na področju zagotavljanja varnosti v nočnih lokalih je bil organiziran posvet z gostinci, ki organizirajo prireditve na katerih je potrebno zagotoviti vzdrževanje reda z varnostniki.

S področja dela policije po drugih predpisih javnega reda je bilo obravnavanih največ kršitev Zakona o proizvodnji in prometu s prepovedanimi drogami [porast za 12,9 %], Zakona o osebni izkaznici [upad za

<sup>2</sup> STAI (MESPORJP) z dne 5. 2. 2015

<sup>3</sup> Depešna poročila PE na podlagi Pravil o obveščanju in poročanju v policiji, podatki pridobljeni 13. 2. 2015

28,5 – ukrepanje samo v primerih, ko kršitev določil Zakona o osebni izkaznici ni primarna kršitev v obravnavani zadevi], Zakona o orožju [upad za 6,1 %] in Zakona o zaščiti živali. Evidentiran je tudi porast kršitev po Zakonu o omejevanju porabe alkohola. Kršitev drugih predpisov je bilo malo. Velika pozornost je bila posvečena ugotavljanju posedovanja nelegalnega orožja. Zraven obravnavanih kršitev Zakona o orožju je bilo obravnavanih še 31 (19) kaznivih dejanj povezanih z orožjem. Zaseženo je bilo veliko orožja in streliva, največji porast pa je evidentiran pri zasegih bomb, delov orožja, eksplozivov, vžigalnikov in lovskega orožja.

Na področju javnih zbiranj so policisti sodelovali pri varovanju 7 (5) javnih shodov in 140 (187) javnih prireditvah. V večini primerov je šlo za izvajanje nadzora policije nad izvajanjem ukrepov organizatorja. V 3 (2) primerih so policisti nudili pomoč organizatorjema javne prireditve na podlagi 30. člena Zakona o javnih zbiranjih. V vseh primerih je šlo za pomoč v skladu s 30. členom Zakona o javnih zbiranjih organizatorju Nogometnemu klubu Krka [nogometne tekme 1. državne lige in pokala z ekipama NK Olimpija in NK Maribor]. Na vseh javnih zbiranjih je bilo obravnavanih 46 (25) kršitev Zakona o varstvu javnega reda in mira, v večini primerov pa je šlo za milejše kršitve brez hujših posledic.<sup>4</sup> Obravnavanih je bilo tudi nekaj drugih kršitev [predvsem Zakona o proizvodnji in prometu s prepovedanimi drogami na Schengen Festu]. Veliko pozornosti je bilo namenjeno izvedbi aktivnosti iz projekta Žoga je za igro in sodelovanju s predstavniki športnih klubov in drugih organizatorjev, kar je gotovo prispevalo k ugodnemu stanju splošne varnosti na javnih prireditvah.

---

<sup>4</sup> STAI, tabela MESPORJP z dne 5. 2. 2015

### 1.1.3 Zagotavljanje varnosti cestnega prometa

V letu 2014 je bilo delo na področju prometne varnosti prilagojeno prometno varnostnim razmeram na območju PU Novo mesto.

Obravnavanih je bilo 1.286 (1.319) prometnih nesreč, v katerih je umrlo 7 (18) oseb, hudo telesno poškodovanih je bilo 71 (74) oseb, lahko telesno poškodovanih pa je bilo 508 (514) oseb. Posledice prometnih nesreč so bile glede na petletno povprečje ugodnejše, kar kaže na to, da se je prometna varnost na našem območju v letu 2014 izboljšala. Najpogostejši vzroki prometnih nesreč so neprilagojena hitrost, nepravilna stran oziroma smer vožnje, nepravilni premiki z vozilom ter neupoštevanje pravil o prednosti.

Pri izvajanju nadzora cestnega prometa je bilo ugotovljenih 28.631 (27.761) ali 3,1 % več kršitev Zakona o pravilih cestnega prometa. Od skupnega števila ugotovljenih kršitev Zakona o pravilih cestnega prometa je bilo zaradi prekoračitev največje dovoljene hitrosti ugotovljenih 7.917 (7.480) kršitev ali 5,5 % več. Zaradi vožnje pod vplivom alkohola je bilo ugotovljenih 1.258 (1.381) kršitev ali 9,8 % manj. Zaradi neuporabe varnostnega pasu je bilo ugotovljenih 8.487 (7.649) kršitev ali 9,9 % več.<sup>5</sup>

Policisti so odredili 44.910 (44.217) alkotestov, kar je za 1,6 % več. Odrejenih je bilo 82 (112) strokovnih pregledov zaradi alkohola in 64 (43) zaradi suma vožnje pod vplivom prepovedanih drog. Pridržanih je bilo 65 (113) kršiteljev ali 42,5 % manj. Večkratnim kršiteljem cestnoprometnih predpisov je bilo zaseženih 352 (211) motornih vozil. Začasno je bilo odvzetih 587 (581) voznških dovoljenj.

Veliko dela smo namenili organizaciji in izvedbi nadzora najbolj pogostih relacij, ki so jih za prehitro vožnjo v preteklih letih uporabljali vozniki enoslednih motornih dvokoles. Načrtno smo nadzorovali relacije Dvor – Lašče, Novo mesto – Metlika in Krško – Brestanica - Sevnica. Dosegli smo, da se je povečalo spoštovanje cestnoprometnih predpisov na relacijah, najbolj obremenjenih z vozniki enoslednih motornih vozil, ter hkrati preventivno delovali na voznike enoslednih motornih vozil, ki so se najpogosteje pojavljali kot kršitelji. Kljub temu smo na območju PU Novo mesto beležili 2 (4) umrla voznika enoslednih motornih vozil in potnico.

Izvedene so bile tudi posebne oblike nadzorov, kot je nadzor prevoza otrok na smučišča, kontrola tovornih vozil in avtobusov ter naloge povezane z varstvom šolskih otrok. Na podlagi izdanih soglasij smo izvedli 43 (25) izrednih prevozov.<sup>6</sup>

Policija je sodelovala v postopkih odločanja v upravnih enotah pri izdajanju odločb organizatorjem športnih prireditev, opravila pa je tudi ogledne in določila oblike večjih varovanj prireditev na javnih cestah.

Zagotavljali smo varnost cestnega prometa v bližini cestnih gradbišč. Večjih posebnosti in nepravilnosti nismo ugotovili. V primeru ugotovljenih nepravilnosti na javnih cestah smo seznanjali lastnike ceste. Velika pozornost je bila namenjena tudi zagotavljanju pretočnosti prometa na cestnem križu in v mestnih središčih. Ob pričakovanih večjih gostitvah prometa in zastojih so enote zagotavljale neposredno urejanje prometa. Poudarek pa je bil dan tudi zimskim voznim razmeram, predvsem na avtocesti A2 in glavni cesti G2-105 v katerih je bilo potrebno stalno sodelovanje enot z drugimi organizacijami zaradi obveščanja in izločanja vozil iz prometa.

### 1.1.4 Nadzor državne meje in izvajanje predpisov o tujcih

Poseben izziv na delovnem področju varovanja državne meje je v letu 2014 predstavljalo obvladovanje in zajezitev povečanega števila poskusov izmika mejni kontroli na mejnih prehodih Obrežje in Dobova ter ilegalnih prehodov na območju PP Brežice. Navedeni pojavi so bistveno vplivali na evidenten porast

<sup>5</sup> STAI, tabela CPN015 z dne 10.2.2015

<sup>6</sup> PPP Novo mesto (statistični podatki ISPP) z dne 3.2.2015



nedovoljenih migracij na zunanji schengenski meji, na območju PU Novo mesto. V letu 2014 se je 186 (72)<sup>7</sup> oseb izmaknilo mejni kontroli na mejnih prehodih, 82 (122) oseb pa je nedovoljeno vstopilo v RS izven mejnih prehodov. Medtem ko je število oseb, ki so nedovoljeno vstopili v RS izven mejnih prehodov upadlo, se je število oseb, ki so se izmaknile mejni kontroli na mejnih prehodih povečalo, kar pomeni da se je spremenil način nedovoljenega vstopa v R Slovenijo. Še vedno se soočamo s prijetji tujcev, ki pobegnejo iz azilnega doma v Zagrebu. Od 82 (122) nedovoljenih vstopov, ki so bili izvršeni na območju PU Novo mesto je 5 (9) ilegalcev zaprosilo za mednarodno zaščito.

Pri organizaciji dela so bila potrebna dodatna prizadevanja za izvedbo kvalitetne mejne kontrole na mejnih prehodih, saj se je promet vseh kategorij vozil povečal. Varovanje državne meje in mejno kontrolo smo dosledno izvajali v skladu s schengensko zakonodajo, kakor tudi z usmeritvami za delo policije na področju nadzora državne meje in odkrivanja in preprečevanja ilegalnih migracij.

Državno mejo na mejnih prehodih na območju PU Novo mesto je prestopilo 17.567.633 (16.574.825) potnikov, kar je v primerjavi z enakim obdobjem leta 2013 za 5,9 % več. Bistveno se je povečal promet državljanov EU in sicer za 29,9 %, kar je posledica vstopa Republike Hrvaške v EU. Enako razmerje je pri upadu prometa državljanov tretjih držav. Potniki so državno mejo prestopili s 6.864.983 (6.625.273) vozili. Od tega je bilo 6.162.014 (6.001.762) osebnih vozil, 77.035 (67.278) avtobusov ter 620.563 (550.556) tovornih vozil. Evidentirano je bilo 9.497 (7.160) vlakov, od tega na mejnem prehodu Dobova 8.479 (7.116) ter na mejnem prehodu Metlika 1.018 (44).<sup>8</sup>

Zaradi kršitve Zakona o tujcih je bilo obravnavanih 1.595 (2.062) kršitev oz. 22,6 % manj kot v letu 2013, predvsem zaradi dejstva, da je Hrvaška postala nova članica Evropske unije. Na mejnih prehodih je bilo v letu 2014 zavrženih 2.339 (3.313) tujcev, ki niso izpolnjevali pogojev za vstop v državo oziroma v območje Evropske unije, struktura zavrženih oseb glede na državljanstvo pa se ni spreminjala.

Na mejnem prehodu Obrežje so bili izdani 3 (1) vizumi, vsi z ozemeljsko omejitvijo na mejnih prehodih za obmejni promet [v nadaljevanju MPOP] pa je bilo izdano skupno 4.184 (5.073) dovolilnic za enkratni prestop državne meje, od tega 3.424 (3.889) na šestih MPOP PMP Metlika, 44 (260) na treh MPOP PMP Dobova in 716 (924) na MPOP Planina na PP Krško.

Policisti so pri izvajanju mejne kontrole obravnavali 523 (422) oseb, ki so posedovale 541 (511) ponarejenih ali prenarejenih dokumentov, kar je za 5,9 % več kot v letu 2013. Porast zlorab listin gre na račun ponarejenih žigov mejne kontrole 207 (12) in uporabe ponarejenih vinjet za uporabo avtocest. Zmanjšalo se je število odkritih ponarejenih vozniških dovoljenj iz 91 na 132.

S področja Zakona o nadzoru državne meje je bilo obravnavanih 178 (120) kršitev. Kršiteljem je bilo v 16 (17)<sup>9</sup> primerih izrečeno opozorilo, ostalim pa globa ali podali obdolžilni predlog. V skladu s Protokolom o izvajanju mešanega patroljiranja ob državni meji med Republiko Slovenijo in Republiko Hrvaško so PE izvedle 317 (331)<sup>10</sup> služb mešanega patroljiranja in sicer s PU Primorsko - goranska, PU Karlovačka PU Zagrebačka in PU Krapinsko zagorska.

Tujim varnostnim organom smo na podlagi sporazumov o vračanju oseb vrnili 100 (100) tujcev.

Zaradi nedovoljenega bivanja tujcev v državi oz. širšem schengenskem prostoru je bilo v obravnavi skupno 1.120 (1.464) tujcev oz. 23,5 % manj kot v letu 2013. Padec gre na račun državljanov Republike Hrvaške, ki so bili v prvem polletju leta 2013 še obravnavali kot državljani tretjih držav. Takšnih primerov kaznovanja je bilo prejšnje leto 291. Največ tovrstnih kršitev so policisti ugotovili na mejnih prehodih pri izvajanju izstopne mejne kontrole. Zaradi nedovoljenega bivanja v R. Sloveniji v letu 2014, so policijske enote PU

<sup>7</sup> STAI, tabela JRMTZ07 z dne 12.2.2015

<sup>8</sup> STAI, tabela ZBME04 z dne 12.2.2015

<sup>9</sup> STAI, tabela JRMTZ07 z dne 13.2.2015

<sup>10</sup> Izvajanje mešanega patroljiranja ob državni meji med Republiko Slovenijo in Republiko Hrvaško v letu 2014 na območju PU Novo mesto - poročilo št. 225-3/2014/69 (3J23-04)

Novo mesto na podlagi 63.in 64. člena Zakona o tujcih, iz države odstranile 80 (93) tujcev. 99 (102) tujcem je bila izdana odločba za prostovoljno vrnitev, 23 (25) tujcem pa odločba za vrnitev. Omenjeni podatki ne vsebujejo število odločb, ki so jih izdale Upravne enote. Odločbe Upravne enote policija samo vnese v sistem, potem ko so le ta že pravnomočna.

Mejnih incidentov v letu 2014 nismo obravnavali.

## 1.2 DRUGE DEJAVNOSTI

### 1.2.1 Policijsko delo v skupnosti

Policijsko delo v skupnosti je bilo usmerjeno k doseganju ciljev strategije policijskega dela v skupnosti, in sicer temeljnega cilja razvijanja partnerskega odnosa med policijo, posamezniki in skupnostjo. Za doseg ciljev so policisti vplivali na dinamiko delovanja ter sodelovali na sejah varnostnih svetov, kjer so bila obravnavana konkretna varnostna vprašanja in problemske situacije v posameznih lokalnih skupnostih. Prav tako so bil v lokalnih skupnostih, kjer varnostni sosveti še niso ustanovljeni, podane pobude za njihovo ustanovitev.

Namen aktivnosti na področju preventivne dejavnosti je bilo približevanje policijskih storitev ljudem in zagotavljanje stalne navzočnosti policistov med ljudmi, s čimer so policisti prispevali k povečanju varnostne zavesti prebivalcev in njihovega občutka varnosti. Policisti so na vseh področjih policijskega dela izvedli za 10,3 % manj preventivnih aktivnosti. Razlogi za upad so v odsotnosti vodij policijskih okolišev zaradi študija in kadrovskih menjav pomočnikov komandirja za področje preventivne dejavnosti.

S ciljem približevanja in seznanjanja policijskih storitev ljudem je bila prvič organizirana preventivna aktivnost Dan odprtih vrat na vseh območnih policijskih postajah istočasno, kjer so sodelovali tudi kriminalisti PU Novo mesto, Policijska godba ter Postaja konjeniške policije Ljubljana. Obiskovalci so si ogledali prostore in opremo policije ter se seznanili z aktivnostmi, ki jih policija namenja zagotavljanju večje varnosti ljudi in premoženja na območju njihove lokalne skupnosti.

Pozornost je bila namenjena tudi usmerjanju in koordiniranju dela policijskih postaj, na katerih so območja z romskimi naselji, ki so se dodatno angažirale pri izvajanju aktivnosti za preprečevanje negativnih posledic streljanja in nelegalne uporabe pirotehničnih izdelkov z izvedbo delavnic in aktivnosti z namenom svetovanja in opozarjanja. Slednje se je pokazalo kot uspešna metoda, saj je bilo motečih dejavnikov bistveno manj, novoletni prazniki pa so že drugo leto zapored minili brez prijave na številke policije z zahtevo po posredovanju policije zaradi streljanja.

### 1.2.2 Operativno komunikacijska dejavnost

Na interventno številko 113 je bilo v letu 2014 prejetih 44.764 (42.286) klicev, kar predstavlja 5,9 % več kot v letu prej. Interventnih klicev je bilo 14.888 (15.736) oziroma 5,4 % manj, kar predstavlja 33,2 % (37,2 %) delež vseh klicev na številko policije 113.

Nujnih interventnih klicev je bilo 360 (459) kar je za 21,6 % manj.<sup>11</sup> OKC je napotil 16.953 (17.460)<sup>12</sup>, policijskih patrulj na interventne dogodke, kar predstavlja upad za 2,9 %. Največji delež zapisov v dnevniku dogodkov OKC je povezana s področjem kriminalitete in prometne varnosti.

Policisti OKC so obravnavali 134 (160)<sup>13</sup> različnih sprožitve alarmov v finančnih in drugih institucijah oziroma 16,2 % manj kot v letu 2013. Na sprožitve alarmov je bilo napotenih 280 (285) policijskih patrulj, kar pomeni, da se je kljub zmanjšanemu številu dogodkov povečal delež patrulj, ki smo jih napotili na te nujne interventne dogodke.

Reakcijski čas policije v policijski upravi Novo mesto je za interventne klice znašal 21 minut in 18 sekund (21 minut in 4 sekunde). Reakcijski čas za nujne interventne dogodke je znašal 10 minut in 9 sekund (10 minut). V letu 2014 se je povečal reakcijski čas OKC iz 2 minut in 23 sekund v letu 2013 na 3 minut in 6 sekund. Povečanje časa za obdelavo posameznega klica ni vplivalo na skupno odzivnost policije takrat, ko ljudje potrebujejo pomoč.

<sup>11</sup> KC11301 – Pregled dogodkov na 113, 13.2.2015;

<sup>12</sup> KC11312 – Pregled dogodkov poslani/obveščeni, 13.2.2015;

<sup>13</sup> Pregled DDOKC PU Novo mesto od 1.1.2014 do 31.12.2014 in tabela KC11304 – Pregled dogodkov po temah;

Nadaljevala se je praksa povratnih klicev prijaviteljem na številko policije 113 s kratkim obvestilom o ukrepu policije in zahvalo za klic v primerih, ko po klicu policisti z njimi niso imeli neposrednih postopkov. Izkazalo se je, da je lahko tudi takšnih način dela kamenček v mozaiku policijskega dela v skupnosti, saj so odzivi zelo ugodni. Med letom smo več poudarka namenili usposabljanjem in urjenju različnih veščin, ki so pomembna za učinkovito in strokovno odzivanje na interventne dogodke.

V skladu z mednarodnimi priporočili in standardi je bila marca 2014 izvedena nenapovedana terenska vaja preizkusa ukrepov v primeru fizičnega ogrožanja Nuklearne elektrarne Krško. Vajo so spremljali opazovalci Ministrstva za notranje zadeve, Uprave Republike Slovenije za jedrsko varnost, Generalne policijske uprave, Policijske uprave Novo mesto in Nuklearne elektrarne Krško. Analiza vaje je pokazala pravočasno, zadostno in učinkovito odzivanje vseh vključenih subjektov.

### **1.2.3 Forenzična in kriminalistično tehnična dejavnost**

Poleg osnovnih del in nalog s področja kriminalistične tehnike so bile izdelane kriminalistično tehnične analize zavarovanih sledi pri ogledih krajev kaznivih dejanj. Opravljali so se ogledi krajev kaznivih dejanj, požarov, dogodkov, prometnih nesreč, delovnih nesreč, samomorov, najdbe trupel, nenadnih smrti in ilegalni prehodov državne meje.

V letu 2014 je bilo na PU Novo mesto opravljenih 2.135 ( 2.803) ogledov, kar je za 23,8 % manj v primerjavi z letom 2013. Kriminalistični tehniki SKP PU Novo mesto so v letu 2014 sodelovali pri 472 (579) ogledih krajev kaznivih dejanj in dogodkov, kar je za 18,5 % manj v primerjavi z letom 2013. V letu 2014 je pričela delovati prepoznavna služba v okviru kriminalistične tehnike, pri čemer je bilo opravljenih 119 prepoznav oseb po fotografijah.

Skupno število identificiranih sledi in storilcev je v primerjavi z lanskim letom v upadu. Razlog je zaradi manjšega števila kaznivih dejanj in s tem ogledov, kakor tudi, da je bilo v letu 2013 veliko identifikacij zaradi DNK preiskav iz preteklih let. Vzporedno k temu upadu je še vedno velik porast na področju fizikalnih preiskav, predvsem zaseženega orožja in zaseženih vozil, preiskav ponarejenih listin ter preliminarnega testiranja prepovedanih drog.

### **1.2.4 Analitska dejavnost**

Preseke stanj, analize posameznih varnostnih dogodkov in ostale analize so zaradi podpore pri odločanju pripravljali policijski inšpektorji v notranje organizacijskih enotah.

Operativne analize sektorja kriminalistične policije na področju kriminalitete so bile sestavni del preiskovanja hujših kaznivih dejanj s področja splošne in organizirane kriminalitete. Rezultati analiz so prispevali k uspešni preiskavi posameznih primerov.

### **1.2.5 Nadzorna dejavnost**

Na PU Novo mesto so nadzorniki v skladu s Pravili za izvajanje nadzora v letu 2014 pregledali poslovanje 11 (14) policijskih enot. Skupno so opravili 24 (16) nadzorov. Opravili so 2 (3) splošna nadzora in sicer na PMP Obrežje in PPP Novo mesto, 20 (8) strokovnih nadzorov nad delom policijskih enot in 2 (0) strokovna nadzora nad delom notranje organizacijskih enot. Opravljena sta bila tudi 2 (3) ponovna nadzora.

Pri izvajanju nadzorne dejavnosti je bilo ugotovljeno, da enote po večini poslujejo kakovostno in v skladu s pravili stroke.

V enem primeru je bil opravljen ponovni nadzor nad delom NOE in sicer na področjih dela organizacijskih zadev in finančno materialnega poslovanja in v enem primeru nad delom PE na področju prekrškovnih postopkov. Oba ponovna nadzora sta bila opravljena zaradi ugotovljenih strokovnih napak. V ponovnem nadzoru nad delom NOE niso bili doseženi pozitivni učinki nadzorne dejavnosti, ker pa je bila ugotovljena sistemska napaka, je bilo na GPU napisano problemsko poročilo.

### **1.2.6 Spremljanje izvajanja policijskih pooblastil in ogrožanja policistov**

Policisti so pridržali za 21,6 % oseb manj kot v letu prej. Številčno je največji padec na podlagi Zakona o pravilih cestnega prometa in sicer za 41,4 %, saj so na podlagi tega policisti pridržali 46 voznikov manj kot 2013. Vzrok manjšega števila pridržanih voznikov je uporaba diskrecijske pravice iz 24. člena Zakona o pravilih cestnega prometa in 9,8 % manj ugotovljenih kršitev vožnje pod vplivom alkohola.<sup>14</sup> Največ pridržanih je bilo na podlagi drugega odstavka 157. člena Zakona o kazenskem postopku in na podlagi drugega odstavka 109. člena Zakona o prekrških.

Pri izvajanju nalog so policisti uporabili za 6,4 % manj prisilnih sredstev kot leta 2013. Največkrat so bila uporabljena sredstva za vklepanje in telesna sila. Pri uporabi prisilnih sredstev so bile lažje poškodovane 3 (2) osebe, pri 49 (83) osebah pa so bili vidni zunanji znaki uporabljenega prisilnega sredstva. Policisti z uporabo prisilnih sredstev osebam niso povzročili hude telesne poškodbe ali celo smrti.

Prejetih je bilo 1.621 (1.926)<sup>15</sup> odredb za privedbo pristojnemu organu. Večina odredb za privedbo je bilo na zahtevo sodišč 1.605 (1.905). Realiziranih je bilo 819 (970) privedb, kar pomeni, da je bilo vključno s preklici odredb uspešno realiziranih 61,9 % (62,5 %) odredb.

V letu 2014 je bilo storjenih 18 (31) kaznivih dejanj, v katerih so bili policisti pri opravljanju svojih nalog napadeni ali jim je bilo preprečeno uradno dejanje. Eden od vzrokov za upad kaznivih dejanj na škodo policistov, ko ti opravljajo naloge javne varnosti, je izvajanje nalog intervencijske skupine PU Novo mesto, ki je bila praviloma napotena na zahtevnejše intervencije na območju PU. Pri preprečitvah ali napadih nihče od policistov ni bil huje poškodovan. Obravnavanih je bilo 7 (5) groženj policistom, od katerih jih je bilo 5 (5) ocenjenih z nizko stopnjo ogroženosti in 2 (0) s srednjo.

### **1.2.7 Reševanje pritožb<sup>16</sup>**

Državljeni so se na delo policistov pritožili v 47 (44) primerih. Rešenih je bilo 52 (37) pritožbenih postopkov. V pomiritvenem postopku je bilo obravnavanih 15 (22) pritožb, od tega je bilo 7 (6) uspešno zaključenih po 150/5 členu Zakona o nalogah in pooblastilih policije. V 3 (1) primerih je bilo ugotovljeno, da so policisti ravnali neskladno s predpisi. Na seji senata je bilo obravnavanih 17 (19) pritožb, in sicer zaradi neuspešno zaključenega pomiritvenega postopka (148/3 člen Zakona o nalogah in pooblastilih policije) v 6 (11) primerih, neposredna obravnava pred senatom (148/4 člen Zakona o nalogah in pooblastilih policije) pa je bila opravljena v 11 (8) primerih. Utemeljene so bile 4 (6) pritožbe. Zaključek brez obravnave je bil v 20 (7) primerih.

<sup>14</sup> STAI, tabela CPN015 Stanje prometne varnosti in ukrepi, 29. 1. 2015

<sup>15</sup> STAI, tabela JRMTU01 Pregled ukrepov po zbirniku JV, 13. 2. 2015

<sup>16</sup> Zaradi spremenjene metodologije zajemanja in prikazovanja podatkov podatki o pritožbah za 2013 in 2014 niso primerljivi.

### **1.2.8 Notranje preiskave**

V letu 2014 je bilo v PU Novo mesto prijavljenih in odkritih 3 (6) kaznivih dejanj, katerih storitve so bile osumljene uradne osebe policije, v vseh primerih pa je bila obravnava suma kaznivega dejanja odstopljena Specializiranemu državnemu tožilstvu. Suma storitve kaznivega dejanja so bile osumljene 3 (6) uradne osebe.

Specializiranemu oddelku Vrhovnega državnega tožilstva smo zaradi suma storitve kaznivih dejanj odstopili tudi 9 (16) zadev po tretjem odstavku 147. člena ZKP<sup>17</sup> in jih nismo vnesli v evidenco kaznivih dejanj, ker nismo potrdili razlogov za sum, da je uradna oseba v policiji storila kaznivo dejanje.

Zaradi suma storitve kaznivih dejanj nismo uvedli disciplinskega postopka, kot tudi ne v letu 2013.

### **1.2.9 Informacijska in telekomunikacijska dejavnost**

Informacijska in telekomunikacijska dejavnost je bila usmerjena v zagotavljanje nemotenega delovanja sistema in naprav policije, zagotavljanje obstoječih in uvajanje novih storitev. Vsem uporabnikom informacijskega in telekomunikacijskega sistema je bila nudena vsakodnevna pomoč pri uporabi aplikacij in opreme. Redno so se izvajala vmesna preverjanja in umerjanja merilnikov alkotestov, laserskih merilnikov hitrosti in ostale elektronske opreme. Opravljeni so bili preventivni pregledi klicnega sistema 113 in podporne aplikacije DDOKC, sistemov fiksni govornih omrežij – Alcatel OXO, video nadzornih sistemov, sistemov protipožarnega in protivlomnega varovanja ter sistemov brezprekinitvenega napajanja. Uvajali smo IP fiksni telefonski sistem in posledično odjavljali analogne telefonske priključke. Na področju izdaje vizumov je bil uveden sistem zajemanja biometričnih podatkov – Lotus Notes aplikacija VIZUMI2 in nameščena strojna oprema [čitalniki prstnih odtisov ter optični čitalniki dokumentov]. Na vseh delovnih postajah, kjer se opravlja mejna kontrola, je bila nameščena nova verzija programske opreme za preverjanje prehodov meje – TravelDoc2014.

Izdana so bila dovoljenja za samostojen vstop v vse prostore na območju PU Novo mesto, v katerih so nameščene ključne sestavine ITSP, in urejeni sezname dovoljenj zaposlenih na policijskih enotah. Izvedli smo pregled zasedenosti diskovnega prostora podatkovnih strežnikov lokalnih informacijskih sistemov in izvedli arhiviranje datotek in s tem posledično sprostitev diskovnega prostora. Izvedeno je bilo združevanje elektronske pošte vseh obstoječih uporabnikov iz odjemalcev MS Outlook v okolje Lotus Notes. Vpeljane so bile nove aplikativne rešitve, in sicer je bila uvedena storitev e-faks ter za potrebe podajanja zahtevkov s področja ITSP – Maximo. Izvedli smo pripravo novih delovnih postaj, namestitvev programske opreme za predvajanje predstavniških datotek ter tudi popolno odstranitev programske opreme za izvajanje enotne prijave. Izvedli smo instalacijska dela oz. dogradili strukturirano ožičenje za potrebe skupne mejne kontrole, za delovanja novo ustanovljenega oddelka Oddelka za računalnike preiskave ter za potrebe predstavitev celotne infrastrukture iz prostorov bivše PU Krško. V podporo slednjemu je bila izvedena predstavitev podatkovnih telekomunikacijskih vodov, prenastavitev sistema fiksne govorne omrežja Alcatel OXO, videonadzornega in protivlomnega sistema ter TETRA medantenske povezave.

---

<sup>17</sup> Podatki SD PU novo mesto, 31.12.2014

### **1.2.10 Kadrovske in organizacijske zadeve**

V Policijski upravi Novo mesto je bilo 31. 12. 2014 sistemiziranih 1.262 (1.269) delovnih mest, zasedenih pa 925 (977) ali 73,3 % (76,9 %). Od 1.030 (1.044) sistemiziranih uniformiranih delovnih mest je bilo zasedenih 722 (776) oz. 70,0 % (74,3 %). Sistemiziranih je bilo 116 (108) neuniformiranih delovnih mest, zasedenih pa 103 (97) oz. 62,4 % (88,8 %). Brez statusa policista je sistemizirano 116 delovnih mest, zasedenih pa je bilo 100 (104) delovnih mest oz. 86,2 % (88,8 %).

V letu 2014 je 17 (23) uslužbencem prenehalo delovno razmerje v policiji in sicer 8 (12) zaradi upokojitve, 8 (9) jih je sporazumno prekinilo delovno razmerje, 1 (0) uslužbencu pa je prenehalo delovno razmerje zaradi smrti.

Zaradi kršitev pogodbenih in drugih obveznosti iz delovnega razmerja ter dejstva, da sta imeli kršitvi vse znake kaznivega dejanja, je bila 1 (2) delavcu izredno odpovedana pogodba o zaposlitvi. Zaradi ostalih kršitev pogodbenih in drugih obveznosti iz delovnega razmerja je bilo 6 (6) delavcem izrečeno opozorilo pred redno odpovedjo pogodbe o zaposlitvi, od tega 4 (0) zaradi suma storitve kaznivega dejanja.

Zaradi lažjih kršitev delovnopravne zakonodaje so bili uvedeni 3 (1) disciplinski postopki zoper 3 (1) delavce. V 1 primeru je bil delavki izrečen opomin, v dveh primerih pa je bil disciplinski postopek ustavljen. Zaradi težjih kršitev delovnopravne zakonodaje so bili uvedeni 4 (0) disciplinski postopki zoper 4 (0) delavce. V vseh primerih je bil delavcem izrečen disciplinski ukrep, plačila denarne kazni v višini 20 % izplačane plače za mesec, v katerem je kršitev nastala.

### **1.2.11 Izobraževanje, izpopolnjevanje in usposabljanje**

Težišče izpopolnjevanja in usposabljanja delavcev PU Novo mesto je bilo na pridobivanju znanj, praktičnih veščin in utrjevanju znanja policistov za opravljanje splošnih in posebnih policijskih nalog. Ob klasičnih oblikah izpopolnjevanj so se policisti in ostali zaposleni usposabljali še v e-učilnicah.

Usposabljanje Vodenje v policiji so uspešno končali 4 udeleženci in sicer 1 komandir, 1 pomočnik komandirja in 2 vodja oddelkov SKP PU Novo mesto. Skupno število udeležencev, ki so se udeležili različnih izpopolnjevanj in usposabljanj, ki sta jih organizirala in izvedla GPU in PU Novo mesto je 4.168 (4.648). Na skupnih oblikah usposabljanj, ki jih je izvajala Policijska akademija, je bilo 2.775 (1.634) udeležencev, lastnih oblik usposabljanj, ki jih je organizirala in izvedla PU Novo mesto pa 1.393 (3.011) udeležencev. V zunanjih domačih ustanovah se je usposabljalo 49 delavcev policije, ki so se udeležili 4 različnih oblik usposabljanj. Udeležili so se usposabljanja svetovalcev in svetovalcev s področja varstva pred spolnimi in drugim nadlegovanjem ter trpinčenjem in posveta javnih naročil.

Septembra 2014 je uspešno zaključila šolanje I. skupina policistov kriminalistov in policistov – vodij policijskih okolišev, ki so bili v letu 2013 napoteni na višješolski študijski program Policist – izredni študij. Študij je uspešno končalo 6 vodij policijskih okolišev in 4 policisti kriminalisti. Oktobra 2014 je bila na višješolski študijski program Policist napotena II. skupina izrednih študentov in sicer 5 vodij policijskih okolišev, 5 policistov kriminalistov in 3 kriminalisti specialisti. II. skupina izrednih študentov bo z šolanjem zaključila septembra 2015.

### 1.2.12 Finančno materialne zadeve

V letu 2014 smo v primerjavi z letom 2013<sup>18</sup> porabili za materialne stroške 1.387.712,96 evrov, ali 11,9 % manj sredstev, za mejne prehode na zunanji meji 241.613,47 evrov ali 2,7 % manj sredstev, za izvajanje temeljne policijske dejavnosti 158.591,04 evrov ali 47,7 % več sredstev ter za izvajanje kriminalistične dejavnosti 25.074,03 evrov ali 7,5 % več sredstev. Od skupno dodeljenih 1.888.369,02 evrov po internem finančnem načrtu za leto 2014 smo porabili 1.812.991,50 evrov ali 96,0 % odobrenih sredstev. Skupno smo v primerjavi z letom 2013 porabili 7,3 % manj sredstev. Dodatno smo iz sklada za meje porabili 92.145,04 evrov, in sicer za vzdrževanje in popravila vozil, nadomestne dele za vozila ter druge prevozne in transportne stroške. Stroški za vzdrževanje in popravila vozil v so se v tem obdobju v primerjavi z enakim obdobjem prejšnjega proračunskega leta zmanjšali za 22,2 %, medtem ko so se stroški za nadomestne dele za vozila povečali za 122,5 %. Tako smo samo na tem področju privarčevali 26.044,42 evrov.

V letu 2014 smo iz Sklada za zunanje meje EU prejeli 42 novih belo modrih vozil in 29 civilnih vozil. Narejene so bile tudi prerazporeditve 49 vozil med policijskimi upravami in 21 znotraj PU Novo mesto v skladu s potrebami. Iz ostalih policijskih uprav smo prejeli 7 rabljenih vozil. Zaradi dotrajanosti in iztrošenosti smo v avtopark MNZ vrnili 12 vozil. Na PU Novo mesto so bila v letu 2014 predana v uporabo 3 službena stanovanja, iz uporabe pa je bilo prevzetih 6 službenih stanovanj. Devetim najemnikom, ki so jim potekle pogodbe o najemu, je bilo najemniško razmerje podaljšano z aneksom. Izvedena je bila primopredaja štirih prodanih službenih stanovanj. PU Novo mesto razpolaga z 90 stanovanji, od tega je zasedenih 69, prostih 21. V samskih sobah ni bilo v letu 2014 opravljene nobene primopredaje. Trenutno razpolagamo z 22 ležišči, od katerih je zasedeno le eno ležišče. Izvedena je bila izpraznitev objekta bivše PU Krško ter samskih sob v Metliki in Črnomlju. Opravljen je bil brezplačni prenos pohištva iz PU Novo mesto na Območno združenje Rdečega križa Novo mesto, in sicer 39 osnovnih sredstev [postelje z jogijem, pisalne mize s predalniki, pogradi, omarica kopalniška, itd.]. V letu 2014 je bila izvedena javna dražba najdenih predmetov PU Novo mesto. Od skupno draženih 37 predmetov je bilo prodanih 34 predmetov. Izkupiček javne dražbe je bil 920,00 EUR.

### 1.2.13 Mednarodno sodelovanje

PU Novo mesto je zelo dobro sodelovala s 4 policijskimi upravami v Hrvaški, in sicer s PU Zagrebačka, PU Krapinsko-zagorska, PU Karlovačka in PU Primorsko-goranska. Večina mednarodnih aktivnosti se je nanašala na izvajanje skupne mejne kontrole, mešano patroljiranje, izmenjavo informacij glede varovanja državne meje in čezmejno kriminaliteto. Načrtovanih je bilo 21 (21)<sup>19</sup> mednarodnih aktivnosti, med letom pa je bilo opravljenih še 25 (18)<sup>20</sup> nenačrtovanih aktivnosti, na bilateralni ravni s hrvaškimi varnostnimi organi.

PU Novo mesto se je s policisti, ki so v naboru EBGT, udeležila 13 napotitev v Frontexovih operacijah.

V okviru Ženevskega centra za demokratičen nadzor nad oboroženimi silami (DCAF) je bil v okviru operacije Bojana 2014 v Albanijo napoten 1 policist. PU Novo mesto s 3 strokovnjaki sodeluje v Twinning projektu za MUP Črne gore, eden izmed njih pa je v decembru 2014 že opravil prvi delovni obisk. Ravno tako je predstavnik PU Novo mesto sodeloval pri izvedbi projekta za makedonsko policijo v okviru Centra za evropsko prihodnost.

### 1.2.14 Odnosi z javnostmi

Javnost smo obveščali o svojem delu z dnevnimi pregledi dogodkov in izjavami za javnost. Ob odmevnejših kriminalističnih preiskavah smo pripravili novinarske konference in izjave za javnost. Vodje

<sup>18</sup> MFERAC, DPS06-34, 31.12.2014

<sup>19</sup> Aplikacija načrtovanje mednarodnega sodelovanja z dne 13.2.2015

<sup>20</sup> Aplikacija načrtovanje mednarodnega sodelovanja z dne 13.2.2015



izmen OKC PU Novo mesto so dvakrat dnevno radijskim postajam posredovali pregled dogajanja. Pisno in ustno smo odgovarjali na vprašanja novinarjev, občanov, predstavnikov različnih organizacij in podjetij. Pomagali smo jim poiskati odgovore na vprašanja in jim svetovali z vseh področij našega dela. V dnevnikih obvestilnih za javnost smo se odzivali na aktualne varnostne razmere, javnosti pojasnjevali pooblastila in pristojnosti policije in svetovali. O posameznih dogodkih smo pripravili članke o svojem delu za objavo na internetu in intranetu policije. Članke s preventivnimi in promocijskimi vsebinami smo posredovali v objavo tudi lokalnim medijem.

Medijsko smo podprli številne preventivne in promocijske aktivnosti in druge dogodke, povezane s policijskim delom [različne preventivne akcije, aktivnosti, vezane na policijsko delo v skupnosti ipd.] V letu 2014 smo prvič pripravili dan odprtih vrat na vseh območnih policijskih postajah Policijske uprave Novo mesto. Sodelovali smo v dobrodelnih akcijah, v katere je vključena policija. Notranjo in zunanjo javnost smo seznanjali z uspehi naših sodelavcev pri sodelovanju na različnih športnih tekmovanjih. V letu 2014 smo nadaljevali s sodelovanjem v projektu Blazinica tolažbe, z izvedbo nadaljujemo v letu 2015. Tudi v letu 2014 smo v avli Policijske uprave Novo mesto pripravili razstave in sodelovali pri pripravi kulturnih programov.

#### **1.2.15 Dejavnost specializiranih policijskih enot**

Pripadniki Posebne policijske enote PU Novo mesto so se aktivno usposabljali v skladu z načrti in programi usposabljanj in izpopolnjevanj. Izvajali so posamezne varnostne naloge na območju celotne Slovenije z namenom zagotavljanja splošne varnosti in vzdrževanja javnega reda. Posebna policijska enota je bila sklicana v 25 (23) primerih in sicer v 7 (5) primerih za potrebe usposabljanja, v 1 (1) primeru za izvajanje nalog na območju policijske uprave, v vseh drugih primerih pa za pomoč drugim policijskim upravam. Enota je bila v 13 (11) primerih sklicana zaradi varovanja športnih prireditev, v 2 (6) primerih zaradi varovanja na protestnih shodih, v 2 (0) primerih za izvajanje nalog ob naravnih nesrečah in v 1 (1) primeru za varovanje postopkov pri izvedbi hišnih preiskav.

Janez Ogulin, spec.  
direktor  
višji policijski svetnik

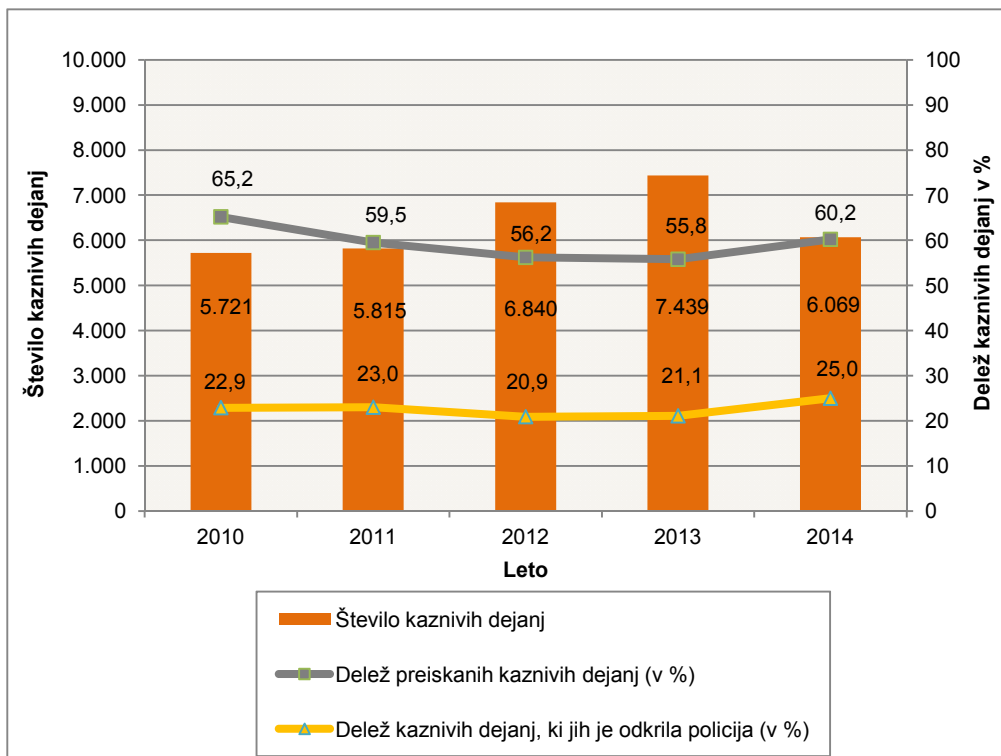
**PRILOGA 2: STATISTIČNI PODATKI<sup>21</sup>**

**1 ODKRIVANJE IN PREISKOVANJE KRIMINALITETE**

*Kazniva dejanja, za katera je policija vložila kazensko ovadbo ali poročilo v dopolnitev kazenske ovadbe*

	2010	2011	2012	2013	2014
Število kaznivih dejanj	5.721	5.815	6.840	7.439	6.069
Število preiskanih kaznivih dejanj	3.732	3.460	3.841	4.151	3.653
Delež preiskanih kaznivih dejanj [v %]	65,2	59,5	56,2	55,8	60,2
Število kaznivih dejanj, ki jih je odkrila policija	1.310	1.337	1.432	1.568	1.518
Delež kaznivih dejanj, ki jih je odkrila policija [v %]	22,9	23,0	20,9	21,1	25,0

*Število kaznivih dejanj ter deleži preiskanih kaznivih dejanj in kaznivih dejanj, ki jih je odkrila policija*



<sup>2</sup>Znak v tabelah » - « pomeni, da ni pojava, znak » ...« pa, da ni podatka ali izračun ni smiseln.

Kazniva dejanja iz prejšnjih let\*

Vrsta kriminalitete	Število kaznivih dejanj	Število preiskanih kaznivih dejanj	Škoda [v 1.000 EUR]
Celotna	983	751	5.605,5
splošna	724	515	1.244,3
gospodarska	259	236	4.361,1
Organizirana	5	5	14,5
Mladoletniška	46	45	19,6
Korupcijska kazniva dejanja	5	3	11,3
tipična	3	2	-
z elementi korupcije	2	1	11,3

\*Kazniva dejanja, statistično prikazana v prejšnjih obdobjih, katerih preiskovanje se je nadaljevalo v 2014.

Kazniva dejanja

Enota	Število kaznivih dejanj		Porast/ upad [v %]	Število preiskanih kaznivih dejanj		Delež preiskanih kaznivih dejanj [v %]		Število kaznivih dejanj, ki jih je odkrila policija		Delež kaznivih dejanj, ki jih je odkrila policija [v %]	
	2013	2014		2013	2014	2013	2014	2013	2014	2013	2014
PMP Dobova	23	18	...	21	17	91,3	94,4	21	18	91,3	100,0
PMP Metlika	26	41	57,7	26	41	100,0	100,0	26	40	100,0	97,6
PMP Obrežje	471	490	4,0	471	490	100,0	100,0	427	487	90,7	99,4
PP Brežice	761	473	-37,8	504	262	66,2	55,4	247	96	32,5	20,3
PP Črnomelj	803	711	-11,5	482	503	60,0	70,7	199	268	24,8	37,7
PP Dolenjske Toplice	398	248	-37,7	126	127	31,7	51,2	36	40	9,0	16,1
PP Krško	971	675	-30,5	524	389	54,0	57,6	42	27	4,3	4,0
PP Metlika	208	199	-4,3	126	114	60,6	57,3	27	43	13,0	21,6
PP Novo mesto	2.085	1.780	-14,6	782	789	37,5	44,3	61	116	2,9	6,5
PP Sevnica	412	266	-35,4	228	171	55,3	64,3	78	32	18,9	12,0
PP Šentjernej	280	186	-33,6	149	89	53,2	47,8	18	6	6,4	3,2
PP Trebnje	447	486	8,7	187	201	41,8	41,4	46	59	10,3	12,1
PPP Novo mesto	2	1	...	2	1	100,0	100,0	2	1	100,0	100,0
SKP Novo mesto	552	495	-10,3	523	459	94,7	92,7	338	285	61,2	57,6
<b>Skupaj</b>	<b>7.439</b>	<b>6.069</b>	<b>-18,4</b>	<b>4.151</b>	<b>3.653</b>	<b>55,8</b>	<b>60,2</b>	<b>1.568</b>	<b>1.518</b>	<b>21,1</b>	<b>25,0</b>

Posledice kaznivih dejanj

Posledice	2010	2011	2012	2013	2014
Število mrtvih	5	11	5	1	3
Število hudo poškodovanih	38	25	23	32	27
Število lahko poškodovanih	263	240	302	258	175
Škoda [v 1.000 EUR]	11.740,72	15.130,36	18.103,70	44.255,01	16.187,66
gospodarska kriminaliteta [v 1.000 EUR]	7.338,10	9.650,77	12.808,12	39.077,80	12.275,31
delež škode gospodarske kriminalitete [v %]	87,5	64,9	83,6	76,7	89,0

### Kazniva dejanja brez pravne podlage za pregon

Vrsta kriminalitete	2010	2011	2012	2013	2014	Porast/upad 2013/2014 [v %]
Celotna	950	918	919	502	522	4,0
splošna	861	820	833	366	392	7,1
gospodarska	89	98	86	136	130	-4,4
Organizirana	-	1	2	-	1	...
Mladoletniška	14	7	13	6	6	...

### Zaključni dokumenti obravnavanih kaznivih dejanj

Vrsta zaključnega dokumenta	2013	2014	Porast/upad [v %]
Število kazenskih ovadb*	3.606	2.560	-29,0
Število poročil o dopolnitvi kazenske ovadbe [148/9 ZKP]	2.994	2.667	-10,9
Število poročil o dejanjih brez pravne podlage za pregon [148/10 ZKP]*	514	578	12,5
Število kazenskih ovadb – skrajšan postopek* **	2.369	2.123	-10,4

\* Zaradi uveljavitve novele ZKP-L, ki je začela veljati sredi junija 2013, policija državnemu tožilstvu pošlje ovadbo namesto poročil po desetem odstavku 148. člena ZKP za kazniva dejanja, za katera se storilec preganja na predlog in je oškodovanec oziroma upravičenec po ovadbi umaknil predlog za pregon. Podatki za 2013 in 2014 zato niso primerljivi.

\*\* Gre za kazenske ovadbe zoper neznane storilce »bagatelnih« kaznivih dejanj, in sicer:

- tatvine po drugem odstavku 204. člena KZ-1, če višina vrednosti ukradene stvari ne presega 200 evrov,
- zatajitev po drugem in petem odstavku 208. člena KZ-1, ko vrednost zatajene stvari ne presega 200 evrov,
- goljufija po petem odstavku 211. člena KZ-1, ko povzročena premoženjska škoda ne presega 200 evrov in
- poškodovanje tuje stvari po prvem odstavku 220. člena KZ-1, ko je povzročena škoda do 500 evrov,

ter kazenske ovadbe zoper neznanega storilca za kazniva dejanja, za katera je kot glavna kazen predpisana denarna kazen ali kazen zapora do treh let.

*Kazniva dejanja, ki se preganjajo na predlog, vendar so oškodovanci od njega odstopili*

Vrsta kaznivega dejanja	Število kaznivih dejanj		Porast/ upad [v %]
	2013*	2014	
Lahka telesna poškodba	4	5	...
Ogrožanje z nevarnim orodjem pri pretepu ali prepiru	-	-	...
Prisiljenje	-	-	...
Grožnja	1	5	...
Neupravičena osebna preiskava	-	-	...
Neupravičeno prisluškovanje in zvočno snemanje	-	-	...
Neupravičeno slikovno snemanje	-	-	...
Kršitev tajnosti občil	-	-	...
Kršitev nedotakljivosti stanovanja	20	21	...
Zloraba osebnih podatkov	-	-	...
Kršitev moralnih avtorskih pravic	-	-	...
Razžalitev	-	-	...
Obrekovanje	-	-	...
Žaljiva obdolžitev	-	-	...
Opravljanje	-	-	...
Očitanje kaznivega dejanja z namenom zaničevanja	-	-	...
Javna objava kaznivega dejanja zoper čast in dobro ime	-	-	...
Posilstvo	1	-	...
Spolno nasilje	-	-	...
Tatvina	402	508	26,4
Zatajitev	11	25	...
Goljufija	18	26	...
Prikrivanje	-	-	...
Poškodovanje tuje stvari	166	212	27,7
Oškodovanje tujih pravic	-	1	...
Zloraba negotovinskega plačilnega sredstva	-	-	...
Pomoč storilcu po storitvi kaznivega dejanja	-	-	...
Samovoljnost	-	-	...
<b>Skupaj</b>	<b>623</b>	<b>803</b>	<b>28,9</b>

\* Zaradi spremenjene metodologije prikazovanja podatkov se podatki za 2013 razlikujejo od tistih, prikazanih v poročilu o delu policije za 2013.

Struktura ovadenih oseb

Struktura	2013		2014		Porast/upad [v %]
	število oseb	delež [v %]	število oseb	delež [v %]	
Spol	2.187	100,0	2.053	100,0	-6,1
moški	1.729	79,1	1.570	76,5	-9,2
ženski	458	20,9	483	23,5	5,5
Starost	2.187	100,0	2.053	100,0	-6,1
14 do 17 let	144	6,6	119	5,8	-17,4
18 do 20 let	133	6,1	122	5,9	-8,3
21 do 30 let	559	25,6	526	25,6	-5,9
31 do 40 let	549	25,1	526	25,6	-4,2
41 do 50 let	416	19,0	380	18,5	-8,7
51 let in več	386	17,6	379	18,5	-1,8
neznano	-	...	1	...	...
Državljanstvo	2.187	100,0	2.053	100,0	-6,1
Slovenija	1.760	80,5	1.675	81,6	-4,8
države EU	123	5,6	128	6,2	4,1
druge države	304	13,9	250	12,2	-17,8
Celotna kriminaliteta	2.187	100,0	2.053	100,0	-6,1
splošna	1.835	83,9	1.579	76,9	-14,0
gospodarska	352	16,1	474	23,1	34,7
Organizirana	20	0,9	13	0,6	-35,0
Mladoletniška	197	9,0	166	8,1	-15,7
Pravne osebe	138	100,0	121	100,0	-12,3

Struktura oškodovanih oseb

Struktura	2013		2014		Porast/upad [v %]
	število oseb	delež [v %]	število oseb	delež [v %]	
Spol	3.940	100,0	3.514	100,0	-10,8
moški	2.578	65,4	2.416	68,8	-6,3
ženski	1.362	34,6	1.098	31,2	-19,4
Starost	3.940	100,0	3.514	100,0	-10,8
0 do 17 let	208	5,3	191	5,4	-8,2
18 do 20 let	99	2,5	85	2,4	-14,1
21 do 30 let	511	13,0	556	15,8	8,8
31 do 40 let	726	18,4	707	20,1	-2,6
41 do 50 let	803	20,4	787	22,4	-2,0
51 let in več	1.592	40,4	1.188	33,8	-25,4
neznano	1	...	-	...	...
Državljanstvo	3.940	100,0	3.514	100,0	-10,8
Slovenija	3.578	90,8	3.286	93,5	-8,2
države EU	79	2,0	84	2,4	6,3
druge države	283	7,2	144	4,1	-49,1
Celotna kriminaliteta	3.940	100,0	3.514	100,0	-10,8
splošna	3.487	88,5	2.709	77,1	-22,3
gospodarska	453	11,5	805	22,9	77,7
Organizirana	4	0,1	2	0,1	-50,0
Mladoletniška	99	2,5	108	3,1	9,1
Pravne osebe	683	100,0	550	100,0	-19,5

*Kazniva dejanja, obravnavana na podlagi zakona o odgovornosti  
pravnih oseb za kazniva dejanja*

Podlaga	Število kaznivih dejanj		Porast/upad [v %]
	2013	2014	
Zakon o odgovornosti pravnih oseb [25. člen]	536	439	-18,1

*Vrste kriminalitete*

Vrsta kriminalitete	2010	2011	2012	2013	2014	Porast/upad 2013/2014 [v%]
Celotna	5.721	5.815	6.840	7.439	6.069	-18,4
splošna	4.940	5.081	6.065	6.214	4.960	-20,2
gospodarska	781	734	775	1.225	1.109	-9,5
Organizirana	80	104	195	112	24	-78,6
Mladoletniška	306	278	293	282	243	-13,8

*Delež posamezne vrste kriminalitete v celotni kriminaliteti*

Vrsta kriminalitete	2010	2011	2012	2013	2014
Celotna	5.721	5.815	6.840	7.439	6.069
splošna [v %]	86,3	87,4	88,7	83,5	81,7
gospodarska [v %]	13,7	12,6	11,3	16,5	18,3
Organizirana [v %]	1,4	1,8	2,9	1,5	0,4
Mladoletniška [v %]	5,3	4,8	4,3	3,8	4,0

*Kazniva dejanja zoper življenje in telo*

Vrsta kaznivega dejanja	Število kaznivih dejanj		Porast/ upad [v %]	Število preiskanih kaznivih dejanj		Delež preiskanih kaznivih dejanj [v %]	
	2013	2014		2013	2014	2013	2014
Uboj – skupaj	6	4	...	6	4	100,0	100,0
dokončan	-	-	...	-	-	...	...
poskus	6	4	...	6	4	100,0	100,0
Umor – skupaj	-	1	...	-	1	...	100,0
dokončan	-	1	...	-	1	...	100,0
poskus	-	-	...	-	-	...	...
Posebno huda telesna poškodba	-	1	...	-	1	...	100,0
Huda telesna poškodba	19	18	...	17	16	89,5	88,9
Lahka telesna poškodba	196	138	-29,6	191	134	97,4	97,1
Druga kazniva dejanja	12	4	...	12	4	100,0	100,0
<b>Skupaj</b>	<b>233</b>	<b>166</b>	<b>-28,8</b>	<b>226</b>	<b>160</b>	<b>97,0</b>	<b>96,4</b>

Kazniva dejanja zoper spolno nedotakljivost

Vrsta kaznivega dejanja	Število kaznivih dejanj		Porast/ upad [v %]	Število preiskanih kaznivih dejanj		Delež preiskanih kaznivih dejanj [v %]	
	2013	2014		2013	2014	2013	2014
Posilstvo – skupaj	3	5	...	3	5	100,0	100,0
dokončano	3	5	...	3	5	100,0	100,0
poskus	-	-	...	-	-	...	...
Spolno nasilje	7	4	...	7	4	100,0	100,0
Kršitev spolne nedotakljivosti z zlorabo položaja	1	-	...	1	-	100,0	...
Spolni napad na osebo, mlajšo od 15 let	16	11	...	16	11	100,0	100,0
Pridobivanje oseb, mlajših od 15 let, za spolne namene	-	-	...	-	-	...	...
Prikazovanje, izdelava, posest in posredovanje pornografskega gradiva	-	4	...	-	3	...	75,0
Druga kazniva dejanja	3	1	...	3	1	100,0	100,0
<b>Skupaj</b>	<b>30</b>	<b>25</b>	<b>-16,7</b>	<b>30</b>	<b>24</b>	<b>100,0</b>	<b>96,0</b>

Kazniva dejanja zoper zakonsko zvezo, družino in otroke

Vrsta kaznivega dejanja	Število kaznivih dejanj		Porast/ upad [v %]
	2013	2014	
Odvzem mladoletne osebe	12	8	...
Nasilje v družini	168	132	-21,4
Zanemarjanje mladoletne osebe in surovo ravnanje	95	92	-3,2
Neplačevanje preživnine	24	23	...
Druga kazniva dejanja	1	-	...
<b>Skupaj</b>	<b>300</b>	<b>255</b>	<b>-15,0</b>

Kazniva dejanja zoper premoženje\*

Vrsta kaznivega dejanja	Število kaznivih dejanj		Porast/ upad [v %]	Število preiskanih kaznivih dejanj		Delež preiskanih kaznivih dejanj [v %]	
	2013	2014		2013	2014	2013	2014
Poškodovanje tuje stvari	373	268	-28,2	110	78	29,5	29,1
Tatvina – skupaj**	3.578	2.725	-23,8	974	792	27,2	29,1
vlom	1.156	780	-32,5	196	97	17,0	12,4
drzna tatvina	26	34	30,8	10	18	38,5	52,9
druge tatvine	2.396	1.911	-20,2	768	677	32,1	35,4
Rop	25	11	...	8	6	32,0	54,5
Roparska tatvina	6	5	...	6	5	100,0	100,0
Zatajitev	125	128	2,4	58	67	46,4	52,3
Klasična goljufija	377	387	2,7	341	331	90,5	85,5
Požig	6	8	...	2	1	33,3	12,5
Druga kazniva dejanja	71	63	-11,3	70	58	98,6	92,1
<b>Skupaj</b>	<b>4.561</b>	<b>3.595</b>	<b>-21,2</b>	<b>1.569</b>	<b>1.338</b>	<b>34,4</b>	<b>37,2</b>

\* Kazniva dejanja zoper premoženje, brez istovrstnih kaznivih dejanj gospodarske kriminalitete.

\*\* Kazniva dejanja po 204. in 205. čl. kazenskega zakonika.



Kazniva dejanja, povezana z motornimi vozili\*

Vrsta motornega vozila	Število kaznivih dejanj		Porast/ upad [v %]	Število preiskanih kaznivih dejanj		Delež preiskanih kaznivih dejanj [v %]	
	2013	2014		2013	2014	2013	2014
Osebni avto	-	-	...	-	-	...	...
Kolo z motorjem	4	4	...	1	-	25,0	...
Priklopno vozilo	2	4	...	-	1	...	25,0
Motorno kolo	1	1	...	-	-	...	...
Tovorni avto	-	-	...	-	-	...	...
Kombinirano vozilo	-	-	...	-	-	...	...
Traktor	2	2	...	2	1	100,0	50,0
Štirikolo	-	-	...	-	-	...	...
Osebni specialni	-	-	...	-	-	...	...
Vlečno vozilo	-	-	...	-	-	...	...
Tovorni specialni	-	-	...	-	-	...	...
Avtobus	-	-	...	-	-	...	...
Trikolo	-	-	...	-	-	...	...
Lahki priklopnik	-	-	...	-	-	...	...
Delovno vozilo	-	-	...	-	-	...	...
Neznano	5	-	...	-	-	...	...
<b>Skupaj</b>	<b>32</b>	<b>33</b>	<b>3,1</b>	<b>11</b>	<b>13</b>	<b>34,4</b>	<b>39,4</b>

\* Kazniva dejanja zoper motorna vozila glede na vrsto motornega vozila.

Število iskanih in najdenih vozil\*

Vrsta motornega vozila	Število iskanih motornih vozil		Porast/ upad [v %]	Število najdenih motornih vozil		Delež najdenih motornih vozil [v %]	
	2013	2014		2013	2014	2013	2014
Osebni avto	19	22	...	5	12	26,3	54,5
Kolo z motorjem	4	4	...	-	-	0,0	...
Priklopno vozilo	2	4	...	1	2	50,0	50,0
Motorno kolo	1	1	...	-	-	...	...
Tovorni avto	-	-	...	-	-	...	...
Kombinirano vozilo	-	-	...	-	-	...	...
Traktor	2	2	...	2	-	100,0	...
Štirikolo	-	-	...	-	-	...	...
Osebni specialni	-	-	...	-	-	...	...
Vlečno vozilo	-	1	...	-	1	...	100,0
Tovorni specialni	-	-	...	-	-	...	...
Avtobus	-	-	...	-	-	...	...
Trikolo	-	-	...	-	-	...	...
Lahki priklopnik	-	-	...	-	-	...	...
Delovno vozilo	-	-	...	-	-	...	...
Neznano	5	-	...	3	-	60,0	...
<b>Skupaj</b>	<b>33</b>	<b>34</b>	<b>3,0</b>	<b>11</b>	<b>15</b>	<b>33,3</b>	<b>44,1</b>

\* Število iskanih motornih vozil glede na vrsto motornega vozila.

Mladoletniška kriminaliteta

Vrsta kaznivega dejanja	Število kaznivih dejanj	
	2013	2014
Uboj	-	1
Umor	-	-
Lahka telesna poškodba	19	15
Huda telesna poškodba	-	1
Posilstvo	-	-
Spolno nasilje	1	-
Spolni napad na osebo, mlajšo od 15 let	1	-
Pridobivanje oseb, mlajših od 15 let, za spolne namene	-	-
Prikazovanje, izdelava, posest in posredovanje pornografskega gradiva	-	-
Neupravičena proizvodnja in promet s prepovedanimi drogami, nedovoljenimi snovmi v športu in predhodnimi sestavinami za izdelavo prepovedanih drog	1	4
Omogočanje uživanja prepovedanih drog ali nedovoljenih snovi v športu	-	-
Tatvina	161	110
Velika tatvina	37	41
Rop	2	-
Goljufija	4	6
Izsiljevanje	-	3
Druga kazniva dejanja	56	62
<b>Skupaj</b>	<b>282</b>	<b>243</b>

Gospodarska kriminaliteta

Vrsta kaznivega dejanja	Število kaznivih dejanj		Porast/ upad [v %]	Škoda [v 1.000 EUR]		Porast/ upad [v %]
	2013	2014		2013	2014	
Goljufija	38	22	-42,1	1.011,77	369,05	-63,5
Oderušstvo	-	1	...	-	2,50	...
Povzročitev stečaja z goljufijo ali nevestnim poslovanjem	1	-	...	15,69	-	...
Goljufija na škodo Evropske unije	1	1	...	-	360,29	...
Uporaba ponarejenega negotovinskega plačilnega sredstva	6	60	...	3,48	44,54	...
Poslovna goljufija	116	115	-0,9	2.793,96	1.415,70	-49,3
Ponareditev ali uničenje poslovnih listin	51	35	-31,4	50,51	0,10	-99,8
Zloraba položaja ali zaupanja pri gospodarski dejavnosti	21	34	61,9	31.591,21	1.836,27	-94,2
Poneverba in neupravičena uporaba tujega premoženja	99	13	-86,9	104,90	85,13	-18,8
Ponarejanje denarja	153	87	-43,1	8,21	5,05	...
Pranje denarja	12	11	...	-	310,52	...
Zloraba negotovinskega plačilnega sredstva	2	-	...	111,27	-	...
Davčna zatajitev	7	7	...	496,35	654,58	31,9
Druga kazniva dejanja	718	723	0,7	2.890,47	7.191,59	148,8
<b>Skupaj</b>	<b>1.225</b>	<b>1.109</b>	<b>-9,5</b>	<b>39.077,80</b>	<b>12.275,31</b>	<b>-68,6</b>

### Korupcijska kazniva dejanja

Korupcijska kazniva dejanja	Število kaznivih dejanj		Porast/ upad [v %]	Število ovadenih osumljenцев		Porast/ upad [v %]
	2013	2014		2013	2014	
Kršitev proste odločitve volivcev	-	-	...	-	-	...
Sprejemanje podkupnin pri volitvah	-	-	...	-	-	...
Nedovoljeno sprejemanje daril	-	-	...	-	-	...
Nedovoljeno dajanje daril	-	-	...	-	-	...
Jemanje podkupnine	-	-	...	-	-	...
Dajanje podkupnine	3	-	...	3	-	...
Sprejemanje koristi za nezakonito posredovanje	1	-	...	1	-	...
Dajanje daril za nezakonito posredovanje	1	-	...	1	-	...
<b>Skupaj</b>	<b>5</b>	<b>-</b>	<b>...</b>	<b>5</b>	<b>-</b>	<b>...</b>
Kazniva dejanja z elementi korupcije [vsaj ena kriminalistična označba 244K ali 261K]	7	2	...	8	3	...

### Organizirana kriminaliteta

Vrsta kaznivega dejanja	Število kaznivih dejanj	
	2013	2014
Uboj	-	1
Umor	-	...
Lahka telesna poškodba	-	...
Huda telesna poškodba	-	...
Prepovedano prehajanje meje ali ozemlja države	3	...
Ponarejanje denarja	-	1
Nedovoljena proizvodnja in promet orožja ali eksplozivov	3	1
Zloraba prostitucije	-	...
Nepravilna proizvodnja in promet s prepovedanimi drogami, nedovoljenimi snovmi v športu in predhodnimi sestavinami za izdelavo prepovedanih drog	100	19
Omogočanje uživanja prepovedanih drog ali nedovoljenih snovi v športu	-	...
Tatvina	-	...
Velika tatvina	5	...
Rop	1	...
Goljufija	-	...
Izsiljevanje	-	1
Druga kazniva dejanja	-	1
<b>Skupaj</b>	<b>112</b>	<b>24</b>

Računalniška kriminaliteta

Kazniva dejanja računalniške kriminalitete	Število kaznivih dejanj		Porast/upad [v %]	Število ovadenih osumljencev		Porast/upad [v %]
	2013	2014		2013	2014	
Zloraba osebnih podatkov	-	1	...	-	-	...
Zloraba informacijskega sistema	-	-	...	-	-	...
Kršitev materialnih avtorskih pravic na internetu	1	-	...	2	-	...
Napad na informacijski sistem	69	4	-94,2	50	-	...
Izdelovanje in pridobivanje orožja ali pripomočkov za vdor ali napad na informacijski sistem	-	-	...	-	-	...
<b>Skupaj</b>	<b>70</b>	<b>5</b>	<b>-92,9</b>	<b>52</b>	<b>-</b>	<b>...</b>

Zloraba prepovedanih drog

Kazniva dejanja zlorabe prepovedanih drog	Število kaznivih dejanj		Porast/upad [v %]	Število ovadenih osumljencev		Porast/upad [v %]
	2013	2014		2013	2014	
Nepravilna proizvodnja in promet s prepovedanimi drogami, nedovoljenimi snovi v športu in predhodnimi sestavinami za izdelavo prepovedanih drog	189	121	-36,0	255	150	-41,2
Omogočanje uživanja prepovedanih drog ali nedovoljenih snovi v športu	2	2	...	2	2	...
<b>Skupaj</b>	<b>191</b>	<b>123</b>	<b>-35,6</b>	<b>257</b>	<b>152</b>	<b>-40,9</b>

Kazniva dejanja, povezana z orožjem

Kazniva dejanja, povezana z orožjem	Število kaznivih dejanj		Porast/upad [v %]	Število ovadenih osumljencev		Porast/upad [v %]
	2013	2014		2013	2014	
Izdelovanje in pridobivanje orožja in pripomočkov, namenjenih za kaznivo dejanje	-	1	...	-	1	...
Nedovoljena proizvodnja in promet orožja ali eksploziva	19	30	...	20	28	...
<b>Skupaj</b>	<b>19</b>	<b>31</b>	<b>...</b>	<b>20</b>	<b>29</b>	<b>...</b>

Zloraba prostitucije in trgovine z ljudmi

Kazniva dejanja zlorabe prostitucije in trgovine z ljudmi	Število kaznivih dejanj		Porast/upad [v %]	Število ovadenih osumljencev		Porast/upad [v %]
	2013	2014		2013	2014	
Zloraba prostitucije	-	-	...	-	-	...
Spravljanje v suženjsko razmerje	-	-	...	-	-	...
Trgovina z ljudmi	-	-	...	-	-	...
<b>Skupaj</b>	<b>-</b>	<b>-</b>	<b>...</b>	<b>-</b>	<b>-</b>	<b>...</b>

*Oblike ogrožanja varnosti*

Oblike ogrožanja varnosti	Število kaznivih dejanj		Porast/ upad [v %]	Število ovadenih osumljencev		Porast/ upad [v %]
	2013	2014		2013	2014	
Protipraven odvzem prostosti	7	-	...	13	-	...
Ugrabitev	-	2	...	-	2	...
Grožnje	71	53	-25,4	78	57	-26,9
Izsiljevanje	20	14	...	23	17	...
Povzročitev splošne nevarnosti	35	15	...	26	9	...
Samovoljnost	1	1	...	2	1	...
Ogrožanje oseb pod mednarodnim varstvom	7	-	...	13	-	...
Jemanje talcev	-	2	...	-	2	...
<b>Skupaj</b>	<b>134</b>	<b>85</b>	<b>-36,6</b>	<b>142</b>	<b>86</b>	<b>-39,4</b>

*Druge oblike kriminalitete*

Druga kazniva dejanja sodobnih oblik kriminalitete	Število kaznivih dejanj		Porast/ upad [v %]	Število ovadenih osumljencev		Porast/ upad [v %]
	2013	2014		2013	2014	
Prepovedano prehajanje meje ali ozemlja države	63	38	-39,7	85	65	-23,5
Tihotapstvo	-	1	...	-	1	...

Zasežene prepovedane droge

Vrsta prepovedane droge	Merska enota	Zasežene droge	
		2013	2014
Amfetamin	g	31,0	9.893,9
	ml	46,0	-
	tbl	-	-
Benzodiazepini	g	755,7	-
	ml	-	-
	tbl	2.568,0	10,0
Ekstazi	g	-	2,3
	tbl	-	-
Heroin	g	3.025,4	2.175,2
	ml	-	-
Kokain	g	1,6	4,8
	ml	-	-
Konoplja – rastlina	g	-	-
	kos	1.261,0	291,0
Konoplja – rastlina [marihuana]	g	141.096,9	58.230,9
Konoplja – smola [hašiš]	g	0,2	1,3
	ml	-	300,2
Metadon	g	-	-
	ml	-	-
	tbl	-	-
Metamfetamin	g	0,2	-
	tbl	-	25,0
Sintetični kanabinoidi	g	-	-
	ml	-	-
	tbl	-	-
Sintetični katinoni	g	-	-
	ml	-	-
	tbl	-	-
Nedovoljene snovi v športu	g	-	0,1
	ml	539,0	26.311,0
	tbl	60,0	136,0
Predhodne sestavine – prekursorji	kg	0,4	-

Preiskovalna dejanja in drugi ukrepi pri preiskovanju kaznivih dejanj

Preiskovalna dejanja in drugi ukrepi pri preiskovanju	2013	2014	Porast/upad [v %]
Število ogledov kraja kaznivega dejanja	2.555	1.779	-30,4
Število hišnih preiskav	225	267	18,7
Število osebnih preiskav	8	14	...
Število zasegov predmetov	1.641	1.564	-4,7
Število policijskih zaslišanj	52	55	5,8
Število pridobitev podatkov o prometu v elektronskem komunikacijskem omrežju *	123	96	-22,0
Število oseb, zoper katere je bilo odrejena pridobitev podatkov o prometu v elektronskem komunikacijskem omrežju *	85	59	-30,6

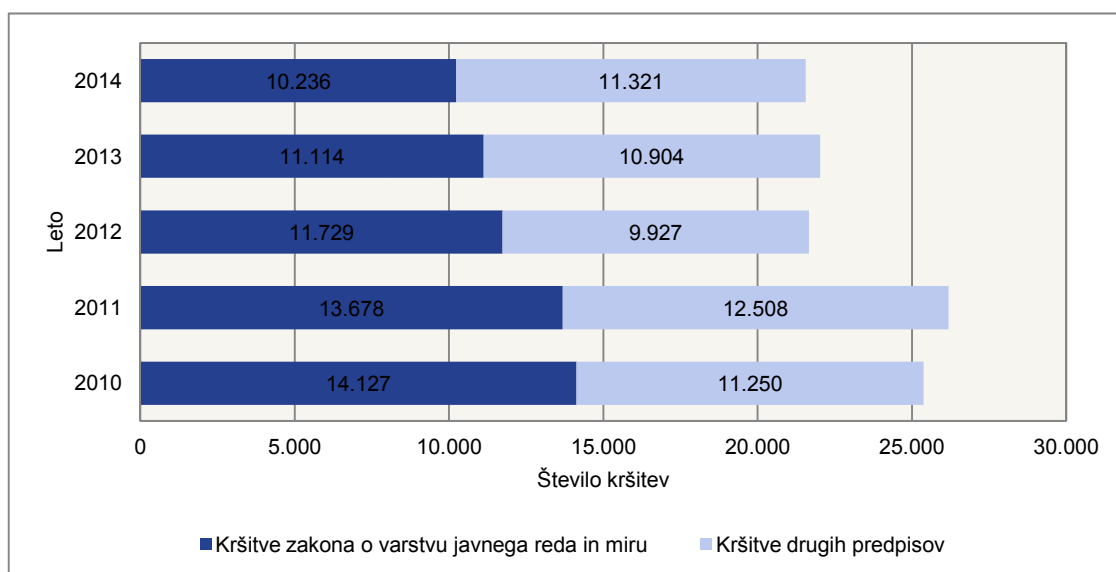
\* Vir: podatki iz STAI, preglednici PPUK01DD in PPUK03ZV, 25.2.2015

## 2 VZDRŽEVANJE JAVNEGA REDA IN ZAGOTAVLJANJE SPLOŠNE VARNOSTI LJUDI IN PREMOŽENJA

### *Kršitve predpisov o javnem redu*

Število kršitev predpisov o javnem redu	2010	2011	2012	2013	2014
Število kršitev zakona o varstvu javnega reda in miru	2.374	2.175	2.319	2.161	1.712
Število kršitev drugih predpisov	2.858	3.430	3.681	3.257	2.716
<b>Skupaj</b>	<b>5.232</b>	<b>5.605</b>	<b>6.000</b>	<b>5.418</b>	<b>4.428</b>

### *Kršitve predpisov o javnem redu*



Kršitve predpisov o javnem redu po enotah

Enota	Število kršitev zakona o varstvu javnega reda in miru		Porast/upad [v %]	Število kršitev drugih predpisov*		Porast/upad [v %]	Skupaj		Porast/upad [v %]
	2013	2014		2013	2014		2013	2014	
PMP Obrežje	19	11	...	1.689	1.382	-18,2	1.708	1.393	-18,4
PP Brežice	280	192	-31,4	210	157	-25,2	490	349	-28,8
PP Črnomelj	202	206	2,0	104	102	-1,9	306	308	0,7
PP Dolenjske Toplice	64	48	-25,0	30	30	0,0	94	78	-17,0
PP Krško	396	382	-3,5	123	115	-6,5	519	497	-4,2
PP Metlika	147	76	-48,3	99	57	-42,4	246	133	-45,9
PP Novo mesto	544	403	-25,9	301	295	-2,0	845	698	-17,4
PP Sevnica	171	85	-50,3	85	44	-48,2	256	129	-49,6
PP Šentjernej	167	145	-13,2	49	41	-16,3	216	186	-13,9
PP Trebnje	112	117	4,5	64	85	32,8	176	202	14,8
PP VSP Novo mesto	23	17	...	32	44	37,5	55	61	10,9
PPP Novo mesto	35	27	-22,9	100	74	-26,0	135	101	-25,2
<b>Skupaj</b>	<b>2.161</b>	<b>1.712</b>	<b>-20,8</b>	<b>3.257</b>	<b>2.716</b>	<b>-16,6</b>	<b>5.418</b>	<b>4.428</b>	<b>-18,3</b>

\* Kršitve zakonodaje s področja cestnega prometa niso vključene.

Struktura kršiteljev predpisov o javnem redu

Struktura	Število kršiteljev	
	2013	2014
Spol		
moški	3.395	2.862
ženski	1.129	832
neznan*	368	343
Starost		
14 do 17 let	120	157
18 do 24 let	1.036	846
25 do 34 let	1.386	1.118
35 do 44 let	901	730
45 do 54 let	671	536
55 do 64 let	301	210
65 let in več	109	97
neznana*	368	343
Državljanstvo		
slovensko	2.274	1.883
EU	490	184
tretjih držav	1.760	1.627
neznano*	368	343
Pravne osebe	16	13

\* Zakon o prekrških [ZP-1] ne dovoljuje evidentiranja osebnih podatkov opozorjenih oseb.



*Kršitve zakona o varstvu javnega reda in miru*

Kršitve	Število kršitev		Porast/upad [v %]
	2013	2014	
Izzivanje ali spodbujanje k pretepu [6/1 ZJRM-1]	333	341	2,4
Nasilje v družini [6/4 ZJRM-1 v povezavi s 6/1, 6/2 in 6/3 ZJRM-1]	300	260	-13,3
Prepiranje, vpitje ali nedostojno vedenje [7/1 ZJRM-1]	94	52	-44,7
Nedostojno vedenje do uradne osebe [7/2 ZJRM-1]	300	260	-13,3
Udarjanje [6/2 ZJRM-1]	348	245	-29,6
Neupoštevanje odredbe uradne osebe [22/1 ZJRM-1]	302	228	-24,5
Povzročanje hrupa z akustičnimi aparati [8/2 ZJRM-1]	55	14	-74,5
Motenje nočnega miru s hrupom [8/1 ZJRM-1]	92	90	-2,2
Pretepanje [6/3 ZJRM-1]	41	19	-53,7
Vsiljivo ali žaljivo nadlegovanje z beračenjem na javnem kraju [9 ZJRM-1]	3	1	...
Prenočevanje na javnem kraju [10 ZJRM-1]	3	5	...
Vandalizem [16 ZJRM-1]	3	2	...
Vzbujanje nestrpnosti [20 ZJRM-1]	2	-	...
Prepoved zadrževanja mlajšim od 16 let v gostinskih obratih in na prireditvah [21/5 ZJRM-1 v povezavi 21/2 ZJRM-1]	202	155	-23,3
Druge kršitve	133	89	-33,1
<b>Skupaj</b>	<b>2.161</b>	<b>1.712</b>	<b>-20,8</b>

*Kraj kršitev zakona o varstvu javnega reda in miru*

Kraj	Število kršitev		Porast/upad [v %]
	2013	2014	
Cesta, ulica, trg	918	707	-23,0
Stanovanje	484	434	-10,3
Gostinski objekt	282	198	-29,8
Javni shod, prireditev	25	46	84,0
Drug kraj	452	327	-27,7
<b>Skupaj</b>	<b>2.161</b>	<b>1.712</b>	<b>-20,8</b>

Kršitve drugih predpisov o javnem redu

Predpisi	Število kršitev		Porast/upad [v %]
	2013	2014	
Zakon o tujcih	2.062	1.596	-22,6
Zakon o proizvodnji in prometu s prepovedanimi drogami	186	210	12,9
Zakon o osebni izkaznici	274	196	-28,5
Zakon o nadzoru državne meje	120	178	48,3
Zakon o orožju	147	138	-6,1
Zakon o zaščiti živali	90	92	2,2
Zakon o javnih zbiranjih	103	88	-14,6
Zakon o prijavi prebivališča	89	58	-34,8
Zakon o osebnem imenu	43	37	-14,0
Zakon o omejevanju porabe alkohola	2	8	...
Zakon o zasebnem varovanju	2	7	...
Drugi predpisi *	139	108	-22,3
<b>Skupaj</b>	<b>3.257</b>	<b>2.716</b>	<b>-16,6</b>

\* Ker je uredba o prepovedi vožnje z vozili v naravnem okolju prenehala veljati 8. 7. 2014, podatki o kršitvah drugih predpisov za 2013 in 2014 niso primerljivi.

Zaseženo in najdeno orožje

Vrsta orožja	Merska enota	Zaseženo orožje*		Najdeno orožje**	
		2013	2014	2013	2014
Plinsko orožje	kos	7	7	-	3
Hladno orožje	kos	98	73	14	7
Lovsko orožje	kos	13	25	3	1
Zračno orožje	kos	1	5	-	-
Pištola	kos	30	29	15	6
Puška	kos	18	18	7	5
Drugo orožje	kos	1	-	-	-
Del orožja	kos	36	515	1	
Bomba	kos	30	60	16	20
Ostro strelivo	kos	7.376	2.603	464	446
Lovsko strelivo	kos	50.342	468	81	4
Plinsko strelivo	kos	-	3	3	115
Manevrski naboj	kos	3	131	-	-
Eksploziv	g	3.000	22.682	3.000	1.500
Vžigalnik	kos	2	11	-	1
Vžigalna vrvica	m	10	-	10	1
Minsko-eksplozivno sredstvo	kos	11	5	33	11

\* Število zaseženih kosov orožja zaradi kaznivega dejanja ali prekrška.

\*\*Vir: Polletno in letno poročilo PU Novo mesto po akciji ISKALEC, št. 0101-38/2014/16 z dne 8. 7. 2014 in št. 0101-2/2015/18 z dne 12. 1. 2015

### Dogodki, povezani z orožjem

	Število dogodkov	
	2013	2014
Pobude za uvedbo upravnega postopka za odvzem orožja	42	45
Poškodbe z orožjem	1	4

Vir: Polletno in letno poročilo PU Novo mesto po akciji ISKALEC štev. 0101-38/2014/16 z dne 8. 7. 2014 in štev. 0101-2/2015/18 z dne 12. 1. 2015

### Kršitve javnega reda in postopki policije po zakonu o prekrških

Postopki	Število kršitev zakona o varstvu javnega reda in miru		Število kršitev zakona o tujcih		Število kršitev zakona o nadzoru državne meje		Število kršitev drugih predpisov o javnem redu*		Skupaj		Porast/upad [v %]
	2013	2014	2013	2014	2013	2014	2013	2014	2013	2014	
Opozorilo	149	121	50	58	17	16	194	168	410	363	-11,5
Plačilni nalog**	1.332	1.470	1.946	1.525	87	120	453	364	3.818	3.479	...
Posebni plačilni nalog**	526	-	58	-	7	-	6	-	597	-	...
Odločba v hitrem postopku	43	18	6	8	-	-	391	368	440	394	-10,5
Obdolžilni predlog	111	103	2	5	9	42	31	42	153	192	25,5
Predlog drugemu prekrškovnemu organu	-	-	-	-	-	-	434	455	434	455	4,8

\* Kršitve zakonodaje s področja cestnega prometa niso vključene.

\*\* S spremembami in dopolnitvami zakona o prekrških [ZP-1H], ki veljajo od 14. 6. 2013, se za prekrške, ki jih pooblaščen uradna oseba ugotovila na podlagi obvestil in dokazov, zbranih neposredno po kršitvi, na kraju, kjer je bil prekršek storjen, ne izdajajo več posebni plačilni nalog, ampak plačilni nalog [drugi odstavek 57. člena ZP-1H], zato podatki za 2013 in 2014 niso primerljivi.

### Vložena pravna sredstva v hitrem postopku in predlogi za uklonilni zapor po zakonu o prekrških

Pravno sredstvo in predlog za uklonilni zapor	Število kršitev zakona o varstvu javnega reda in miru		Število kršitev zakona o tujcih		Število kršitev zakona o nadzoru državne meje		Število kršitev drugih predpisov o javnem redu*		Skupaj		Porast/upad [v %]
	2013	2014	2013	2014	2013	2014	2013	2014	2013	2014	
Zahteva za sodno varstvo zaradi izdanega plačilnega naloga**	101	160	12	8	7	2	27	23	147	193	...
Zahteva za sodno varstvo zaradi odločbe v hitrem postopku	19	6	1	2	-	-	18	19	38	27	-28,9
Zahteva za sodno varstvo zaradi izdanega posebnega plačilnega naloga***	48	-	1	-	-	-	1	-	50	-	...
Ugovor zaradi izdanega posebnega plačilnega naloga**	40	-	1	-	-	-	-	-	41	-	...
Predlog za uklonilni zapor	21	7	2	1	-	-	116	76	139	84	-39,6

\* Kršitve zakonodaje s področja cestnega prometa niso vključene.

\*\* S spremembami in dopolnitvami zakona o prekrških [ZP-1H], ki veljajo od 14. 6. 2013, se tudi za kršitve, v katerih je bil pred tem izdan posebni plačilni nalog, izdaja plačilni nalog in zoper njega lahko kršitelj vloži zahtevo za sodno varstvo, zato podatki za 2013 in 2014 niso primerljivi.

\*\*\* S spremembami in dopolnitvami zakona o prekrških [ZP-1H], ki veljajo od 14. 6. 2013, se z ukinjivijo posebnih plačilnih nalogov ukinja tudi to pravno sredstvo, zato podatki za 2013 in 2014 niso primerljivi.

Ukrepi policistov zaradi prekrškov

Vrsta ukrepa	2013	2014
Število pridržanih oseb*		
pridržane do 48 ur [43/2 čl. ZPol]**	63	-
pridržane do 24 ur [43/1 čl. ZPol]**	-	-
do 12 ur zaradi motenja ali ogrožanja javnega reda [prva alineja 64/1 ZNPPol]***	1	1
do 12 ur zaradi kršitve prepovedi približevanja [druga alineja 64/1 ZNPPol]***	-	2
do 12 ur zaradi kršitve prepovedi udeležbe na športnih prireditvah [tretja alineja 64/1 ZNPPol]***	-	-
do 48 ur zaradi izročitve oziroma sprejema osebe od tujih varnostnih organom [četrta alineja 64/1 ZNPPol]***	50	114
pridržane s privedbo [110/2 čl. ZP-1]	7	12
pridržane do streznitve [109/2 čl. ZP-1]	161	132
pridržane zaradi vožnje pod vplivom alkohola ali odklonitve strokovnega pregleda [ZPrCP]	111	65
privedene na sodišče [110/1 čl. ZP-1]	18	16
Število opravljenih preiskav		
hišne	55	61
osebne	3	7
Število privedb z odredbo		
na sodišče	962	812
inšpekcijskim službam	1	-
upravnemu organu	5	6
drugim upravičencem	2	1
Število drugih ukrepov		
neuspešne hišne preiskave****	47	39
intervencije*****	2.977	2.397
prepoved približevanja določeni osebi, kraju oziroma območju	105	103
prepoved udeležbe na športnih prireditvah***	-	-

\* Število oseb, pridržanih zaradi prekrškov, ne glede na delovno področje [javni red, cestni promet idr.].

\*\* Zakon o policiji [ZPol] se je uporabljal do 3. 5. 2013, zato podatki za 2013 in 2014 niso primerljivi.

\*\*\* Zakon o nalogah in pooblastilih policije [ZNPPol] se uporablja od 4. 5. 2013, zato podatki za 2013 in 2014 niso primerljivi.

\*\*\*\* Pri neuspešnih hišnih preiskavah predmeti prekrška niso bili najdeni, zato je bil predlog sodišču preklican.

\*\*\*\*\* Upoštewane so samo intervencije zaradi zaprosil za posredovanje.

### Nesreče in drugi dogodki

Vrsta dogodka	2013	2014
Število požarov	86	88
Število delovnih nesreč	59	42
Število samomorov	40	36
Število poskusov samomora	23	29
Število iskanj pogrešanih oseb	6	15
Število nesreč in izrednih dogodkov v železniškem prometu	4	4
Število utopitev	2	3
Število nesreč v zračnem prostoru	-	2
Število nesreč na smučiščih	-	-
Število gorskih nesreč	-	-
Število primerov onesnaženja in ogrožanja okolja	3	-
Število nesreč na vodah	-	-

\* Po določbah zakona o varnosti na smučiščih je upravljavec smučišča dolžan obveščati policijo samo o tistih dogodkih, v katerih so bili udeleženci hudo telesno poškodovani ali so umrli. Vključene so tudi nesreče na smučiščih z lahkimi telesnimi poškodbami, o katerih je bila obveščena policija.

### Pomoč policije drugim upravičencem [policijska asistenca]

Upravičenci	Število pomoči	
	2013	2014
Zdravstvene ustanove	55	58
Sodišča	2	4
Inšpekcijske službe	1	2
Centri za socialno delo	2	-
Drugi upravičenci	4	2
<b>Skupaj</b>	<b>64</b>	<b>66</b>

### Množične kršitve javnega reda

	Število množičnih kršitev	
	2013	2014
<b>Skupaj</b>	2	2

### Sodelovanje policije pri varovanju javnih zbiranj

	Število	
	2013	2014
Javni shodi	5	7
Javne prireditve	187	140
<b>Skupaj</b>	<b>192</b>	<b>147</b>

### 3 ZAGOTAVLJANJE VARNOSTI CESTNEGA PROMETA

Kršitve, ugotovljene pri nadzoru cestnega prometa po enotah

Enota		Predpisi									Skupaj
		Zakon o pravilih cestnega prometa	Zakon o voznikih	Zakon o motornih vozilih	Zakon o cestah	Zakon o delovnem času in obveznih počitkih mobilnih delavcev ter o zapisovalni opremi v cestnih prevoznih	Zakon o javnih cestah	Zakon o prevozu nevarnega blaga	Zakon o prevozu v cestnem prometu	Zakon o obveznih zavarovanjih v prometu	
PMP Dobova	2013	29	-	2	-	-	-	-	-	-	31
	2014	33	1	5	-	-	-	-	-	-	39
	porast/upad [v %]	13,8	...	...	...	...	...	...	...	...	25,8
PMP Metlika	2013	141	28	35	5	-	-	-	-	2	211
	2014	187	41	42	1	-	-	-	-	-	271
	porast/upad [v %]	32,6	46,4	20,0	...	...	...	...	...	...	28,4
PMP Obrežje	2013	494	55	33	3	216	191	-	2	4	998
	2014	384	22	36	6	96	299	4	3	-	850
	porast/upad [v %]	-22,3	-60,0	9,1	...	-55,6	56,5	...	...	...	-14,8
PP Črnomelj	2013	3.691	146	422	6	22	-	-	-	19	4.306
	2014	2.971	50	341	16	5	-	-	-	8	3.391
	porast/upad [v %]	-19,5	-65,8	-19,2	...	...	...	...	...	...	-21,2
PP Šentjernej	2013	1.434	57	111	8	2	2	-	-	34	1.648
	2014	1.833	36	79	21	7	3	-	-	13	1.992
	porast/upad [v %]	27,8	-36,8	-28,8	...	...	...	...	...	...	20,9
PP Brežice	2013	1.756	79	122	29	-	-	-	-	40	2.026
	2014	1.723	44	49	9	-	-	-	-	12	1.837
	porast/upad [v %]	-1,9	-44,3	-59,8	...	...	...	...	...	-70,0	-9,3
PP Dolenjske Toplice	2013	884	42	123	18	5	-	-	-	10	1.082
	2014	914	31	77	10	4	-	-	-	9	1.045
	porast/upad [v %]	3,4	-26,2	-37,4	...	...	...	...	...	...	-3,4
PP Krško	2013	2.140	95	183	5	-	-	-	-	32	2.455
	2014	2.042	55	127	16	1	-	-	-	14	2.255
	porast/upad [v %]	-4,6	-42,1	-30,6	...	...	...	...	...	...	-8,1
PP Metlika	2013	1.727	29	119	5	2	-	-	-	18	1.900
	2014	1.709	28	134	12	2	-	-	-	6	1.891
	porast/upad [v %]	-1,0	-3,4	12,6	...	...	...	...	...	...	-0,5
PP Novo mesto	2013	3.076	52	215	16	-	1	-	-	7	3.367
	2014	2.581	35	164	14	-	-	-	-	15	2.809
	porast/upad [v %]	-16,1	-32,7	-23,7	...	...	...	...	...	...	-16,6

Enota		Predpisi									Skupaj
		Zakon o pravih cestnega prometa	Zakon o voznikih	Zakon o motornih vozilih	Zakon o cestah	Zakon o delovnem času in obveznih počitkih mobilnih delavcev ter o zapisovalni opremi v cestnih prevozih	Zakon o javnih cestah	Zakon o prevozu nevarnega blaga	Zakon o prevozih v cestnem prometu	Zakon o obveznih zavarovanjih v prometu	
PP Sevnica	2013	847	34	81	11	-	-	-	-	17	990
	2014	955	27	60	13	2	-	-	-	5	1.062
	porast/upad [v %]	12,8	-20,6	-25,9	...	...	...	...	...	...	7,3
PP Trebnje	2013	997	45	127	6	2	-	-	-	26	1.203
	2014	1.245	37	143	12	-	1	-	-	10	1.448
	porast/upad [v %]	24,9	-17,8	12,6	...	...	...	...	...	...	20,4
PP VSP Novo mesto	2013	44	5	6	-	-	-	-	-	-	55
	2014	42	-	5	-	-	-	-	-	-	47
	porast/upad [v %]	-4,5	...	...	...	...	...	...	...	...	-14,5
PPP Novo mesto	2013	10.501	280	1.122	82	999	91	-	8	80	13.163
	2014	12.012	217	918	651	1.445	95	8	7	46	15.399
	porast/upad [v %]	14,4	-22,5	-18,2	-	44,6	4,4	...	...	-42,5	17,0
<b>Skupaj</b>	<b>2013</b>	<b>27.761</b>	<b>947</b>	<b>2.701</b>	<b>194</b>	<b>1.248</b>	<b>285</b>	<b>-</b>	<b>10</b>	<b>289</b>	<b>33.435</b>
	<b>2014</b>	<b>28.631</b>	<b>624</b>	<b>2.180</b>	<b>781</b>	<b>1.562</b>	<b>398</b>	<b>12</b>	<b>10</b>	<b>138</b>	<b>34.336</b>
	<b>porast/upad [v %]</b>	<b>3,1</b>	<b>-34,1</b>	<b>-19,3</b>	<b>-</b>	<b>25,2</b>	<b>39,6</b>	<b>...</b>	<b>...</b>	<b>-52,2</b>	<b>2,7</b>

*Kršitve prometne zakonodaje in postopki policije po zakonu o prekrških*

Postopek	Število kršitev		Porast/upad [v %]
	2013	2014	
Opozorilo	5.715	4.242	-25,8
Plačilni nalog*	25.136	28.067	...
Posebni plačilni nalog*	710	-	...
Izdaja odločbe v hitrem postopku	358	451	26,0
Obdolžilni predlog	1.360	1.390	2,2
Predlog drugemu prekrškovnemu organu	56	30	-46,4

\* S spremembami in dopolnitvami zakona o prekrških [ZP-1H], ki veljajo od 14. 6. 2013, se tudi za prekrške, ki jih je pooblaščen uradna oseba ugotovila na podlagi obvestil in dokazov, zbranih neposredno po kršitvi na kraju, kjer je bil prekršek storjen, izdaja plačilni nalog [drugi odstavek 57. člena ZP-1H] in ne več posebni plačilni nalog, zato podatki za 2013 in 2014 niso primerljivi.

*Vložena pravna sredstva v hitrem postopku in predlogi za uklonilni zapor po zakonu o prekrških*

Pravna sredstva in uklonilni zapor	Število kršitev		Porast/upad [v %]
	2013	2014	
Zahteva za sodno varstvo zaradi izdanega plačilnega naloga	650	699	7,5
Zahteva za sodno varstvo zaradi odločbe v hitrem postopku	100	67	-33,0
Zahteva za sodno varstvo zaradi izdanega posebnega plačilnega naloga*	15	-	...
Ugovor zaradi izdanega posebnega plačilnega naloga*	37	-	...
Predlog za uklonilni zapor	70	54	-22,9

\* S spremembami in dopolnitvami zakona o prekrških [ZP-1H], ki veljajo od 14. 6. 2013, se z ukinitevjo posebnih plačilnih nalogov ukinja tudi to pravno sredstvo, zato podatki za 2013 in 2014 niso primerljivi.

*Najpogostejši ukrepi policistov pri nadzoru cestnega prometa*

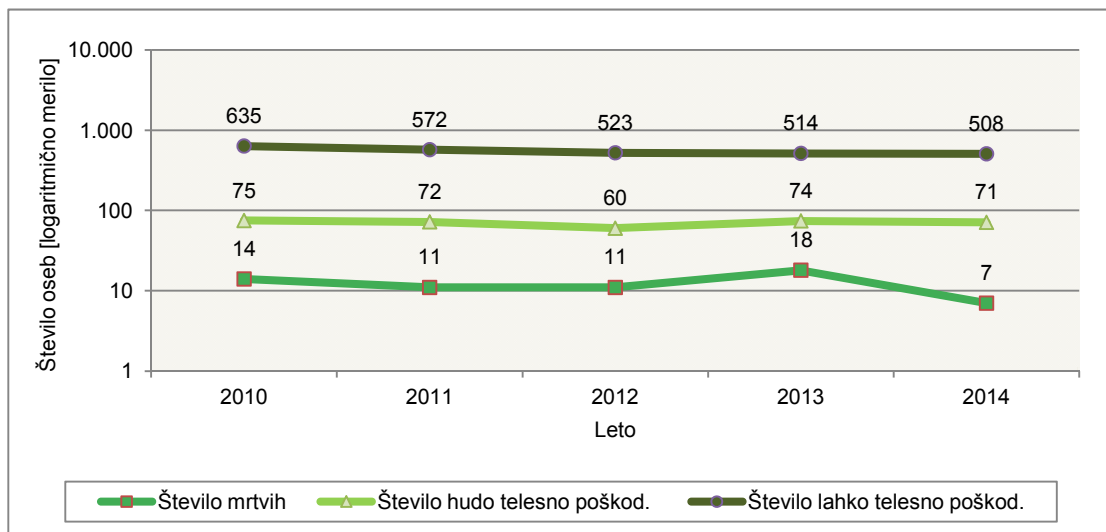
Vrsta ukrepa	2013	2014	Porast/upad [v %]
Število odrejenih alkotestov	44.217	44.910	1,6
pozitiven	1.460	1.341	-8,2
negativen	42.690	43.509	1,9
odklonjen	67	54	-19,4
Število odrejenih etilometrov	3	1	...
pozitiven	-	-	...
negativen	-	1	...
odklonjen	2	-	...
Število odrejenih strokovnih pregledov zaradi alkohola	112	82	-26,8
pozitiven	50	40	-20,0
negativen	28	27	-3,6
odklonjen	26	10	...
Število odrejenih strokovnih pregledov zaradi prepovedanih drog	43	64	48,8
pozitiven	9	11	...
negativen	21	24	...
odklonjen	4	17	...
Število pridržanj	113	65	-42,5
po ZPrCP	110	65	-40,9
po ZP-1	3	-	...
Število začasnih odvzemov voznških dovoljenj	581	587	1,0
Število zasegov motornih vozil	211	352	66,8
po ZPrCP	149	336	125,5
po ZP-1	62	16	-74,2
po ZKP	-	-	...
Število privedb na oddelke za prekrške na okrajnih sodiščih	4	12	...



Prometne nesreče in posledice

Leto	Prometne nesreče				Posledice		
	število vseh nesreč	število nesreč s smrtnim izidom	število nesreč s telesnimi poškod.	število nesreč z mater. škodo	število mrtvih	število hudo telesno poškod.	število lahko telesno poškod.
2010	1.736	14	528	1.194	14	75	635
2011	1.533	11	483	1.039	11	72	572
2012	1.471	10	450	1.011	11	60	523
2013	1.319	15	426	878	18	74	514
2014	1.286	7	445	834	7	71	508
<b>Porast/upad 2013/2014 [v %]</b>	<b>-2,5</b>	<b>...</b>	<b>4,5</b>	<b>-5,0</b>	<b>...</b>	<b>-4,1</b>	<b>-1,2</b>

Mrtvi in poškodovani v prometnih nesrečah



Prometne nesreče in posledice na območju policijskih enot

Območje	Leto	Prometne nesreče				Posledice		
		število vseh nesreč	število nesreč s smrtnim izidom	število nesreč s telesnimi poškod.	število nesreč z mater. škodo	število mrtvih	število hudo telesno poškod.	število lahko telesno poškod.
PP Črnomelj	2013	130	2	63	65	2	10	84
	2014	94	-	41	53	-	5	45
PP Šentjernej	2013	32	-	7	25	-	-	9
	2014	30	-	17	13	-	1	18
PP Brežice	2013	188	5	56	127	6	11	70
	2014	120	1	48	71	1	8	59
PP Dolenjske Toplice	2013	100	-	34	66	-	5	49
	2014	98	1	32	65	1	5	46
PP Krško	2013	146	3	52	91	4	11	61
	2014	159	-	52	107	-	6	59
PP Metlika	2013	54	-	22	32	-	1	33
	2014	52	-	27	25	-	10	27
PP Novo mesto	2013	409	3	107	299	3	13	121
	2014	463	3	138	322	3	19	159
PP Sevnica	2013	103	1	29	73	2	10	29
	2014	113	1	41	71	1	9	43
PP Trebnje	2013	157	1	56	100	1	13	58
	2014	157	1	49	107	1	8	52
<b>Skupaj</b>	<b>2013</b>	<b>1.319</b>	<b>15</b>	<b>426</b>	<b>878</b>	<b>18</b>	<b>74</b>	<b>514</b>
	<b>2014</b>	<b>1.286</b>	<b>7</b>	<b>445</b>	<b>834</b>	<b>7</b>	<b>71</b>	<b>508</b>

Alkoholizirani povzročitelji prometnih nesreč in povprečna stopnja alkoholiziranosti

Nesreče	Število vseh povzročiteljev		Število alkoholiziranih povzročiteljev		Delež alkoholiziranih povzročiteljev [v %]		Povprečna stopnja alkohola [g/kg]	
	2013	2014	2013	2014	2013	2014	2013	2014
Smrtne	14	7	6	-	42,9	0,0	1,41	-
S telesno poškodbo	406	424	56	57	13,8	13,4	1,56	1,45
Z materialno škodo	724	683	85	69	11,7	10,1	1,51	1,49
<b>Skupaj</b>	<b>1.144</b>	<b>1.114</b>	<b>147</b>	<b>126</b>	<b>12,8</b>	<b>11,3</b>	<b>1,53</b>	<b>1,47</b>

Posledice prometnih nesreč glede na vrsto ceste

Vrsta ceste	Število mrtvih		Število hudo telesno poškodovanih		Število lahko telesno poškodovanih	
	2013	2014	2013	2014	2013	2014
Avtocesta	3	-	5	8	23	22
Hitra cesta	-	-	-	-	3	-
Glavna cesta	-	2	3	10	42	81
Regionalna cesta	9	3	35	23	206	189
Lokalna cesta	1	1	8	7	23	19
Naselje z uličnim sistemom	3	-	13	11	109	108
Naselje brez uličnega sistema	2	1	10	12	100	88
Turistična cesta	-	-	-	-	8	1
<b>Skupaj</b>	<b>18</b>	<b>7</b>	<b>74</b>	<b>71</b>	<b>514</b>	<b>508</b>

Posledice prometnih nesreč glede na vzrok

Vzrok	Število mrtvih		Število hudo telesno poškodovanih		Število lahko telesno poškodovanih	
	2013	2014	2013	2014	2013	2014
Neprilagojena hitrost	8	4	29	24	172	160
Nepravilna stran/smer	3	2	12	27	98	95
Neupoštevanje prednosti	2	-	15	7	95	116
Nepravilno prehitevanje	2	-	6	1	22	25
Nepravilni premiki z vozilom	1	-	3	3	23	15
Neustrezna varnostna razdalja	-	-	-	3	48	56
Nepravilno ravnanje pešcev	1	-	3	1	4	3

Posledice prometnih nesreč glede na vrsto udeležencev

Udeleženci	Število mrtvih		Število hudo telesno poškodovanih		Število lahko telesno poškodovanih		Število udeležencev brez poškodb		Skupaj	
	2013	2014	2013	2014	2013	2014	2013	2014	2013	2014
Vozniki osebnih avtomobilov	4	1	17	19	239	263	1.312	1.253	1.572	1.536
Potniki	3	1	18	21	146	101	7	4	174	127
Pešci	2	1	12	4	26	33	1	3	41	41
Vozniki motornih koles	3	2	7	5	25	21	9	7	44	35
Kolesarji	2	2	12	13	47	49	9	6	70	70
Drugi udeleženci	4	-	8	9	31	41	384	367	427	417
<b>Skupaj</b>	<b>18</b>	<b>7</b>	<b>74</b>	<b>71</b>	<b>514</b>	<b>508</b>	<b>1.722</b>	<b>1.640</b>	<b>2.328</b>	<b>2.226</b>

Prometne nesreče s pobegom

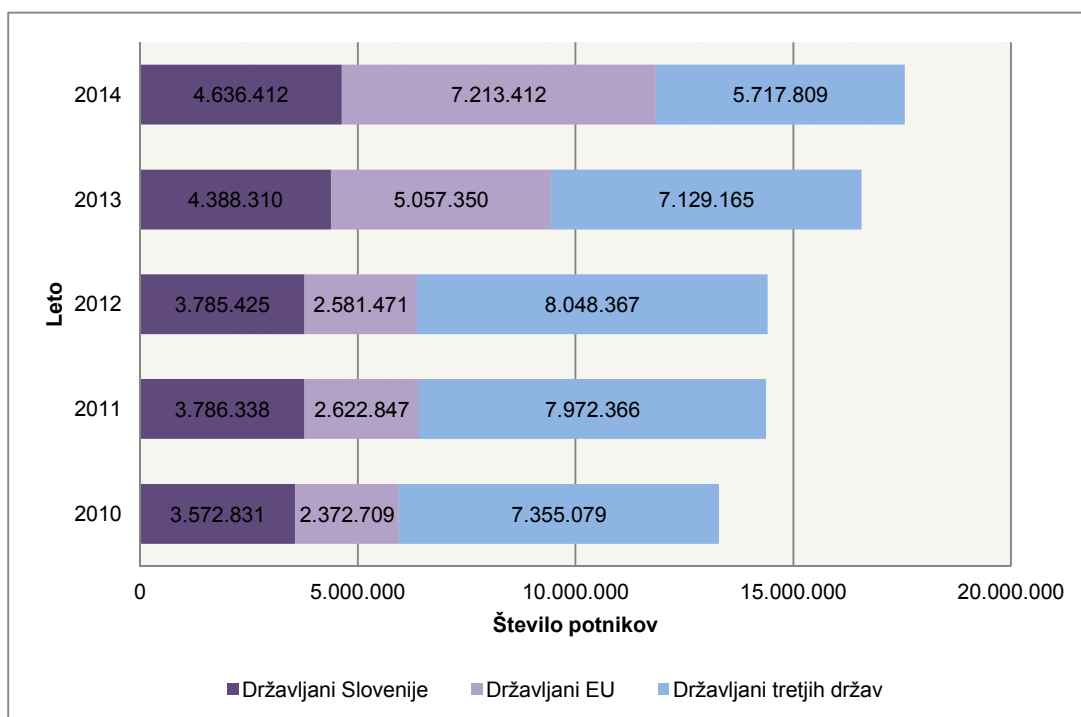
	Število nesreč		Porast/upad [v %]
	2013	2014	
Vse prometne nesreče s pobegom	176	121	-31,3
Prometne nesreče z mrtvimi in telesno poškodovanimi	21	6	...
Neraziskane nesreče z mrtvimi in telesno poškodovanimi	13	3	...

#### 4 NADZOR DRŽAVNE MEJE IN IZVAJANJE PREDPISOV O TUJCIH

Promet potnikov glede na vrsto meje

Vrsta meje	Število potnikov				
	2010	2011	2012	2013	2014
Kopenska	13.300.619	14.381.551	14.415.263	16.574.825	17.567.633
<b>Skupaj</b>	<b>13.300.619</b>	<b>14.381.551</b>	<b>14.415.263</b>	<b>16.574.825</b>	<b>17.567.633</b>

Struktura potnikov čez državno mejo



Kršitve zakona o tujcih in zakona o nadzoru državne meje

Predpisi	Število kršitev					Porast/upad 2013/2014 [v %]
	2010	2011	2012	2013	2014	
Zakon o tujcih	242	2.241	2.413	2.062	1.596	-22,6
Zakon o nadzoru državne meje	219	153	199	120	178	48,3
<b>Skupaj</b>	<b>461</b>	<b>2.394</b>	<b>2.612</b>	<b>2.182</b>	<b>1.774</b>	<b>-18,7</b>

Državljanstvo tujcev, zavrnjenih na mejnih prehodih

Državljanstvo	Število oseb	
	2013	2014
Bosna In Hercegovina	882	652
Srbija	659	543
Albanija	432	420
Makedonija	437	381
Črna Gora	39	47
Kosovo	71	42
Južna Afrika	-	41
Sirija	6	37
Afganistan	8	33
Turčija	28	24
Druge države	752	119
<b>Skupaj</b>	<b>3.314</b>	<b>2.339</b>

Zaseženo orožje in vozila ter poskusi prenosa prepovedanih drog čez državno mejo\*

Vrsta orožja	Merska enota	2013	2014
Zaseženo orožje – skupaj	kos	69	73
plinsko	kos	-	2
hladno	kos	69	55
lovsko	kos	-	5
zračno	kos	-	-
pištola	kos	-	6
puška	kos	-	5
drugo	kos	-	-
Del orožja	kos	-	-
Bomba	kos	-	59
Zaseženo strelivo**	kos	-	103
Eksploziv	g	-	-
Vžigalnik	kos	-	-
Vžigalna vrvice	m	-	-
Minsko-eksplozivno sredstvo	kos	-	-
Zaseženo vozilo***	število	45	39
Poskus prenosa prepovedanih drog***	število	10	11

\*Vir: podatki iz STAI, preglednica LO0102, 29.1.2015

\*\* Ostro, lovsko in plinsko strelivo ter manevrski naboji.

\*\*\* Vir: PMP Obrežje, PMP Dobova in PMP Metlika, interna evidenca posamezne policijske postaje, 29.1.2015

Vizumi in dovoljenja, izdana na mejnih prehodih\*

	2013	2014	Porast/upad [v %]
Število vizumov	1	3	...
Število dovoljenj** za vnos, ali tranzit orožja čez državno mejo	43	19	-55,8

\* Vir: podatki iz STAI, preglednica UPDO07 in UPDO05, 29.1.2015

\*\*Podatki so prikazani po datumu izdaje dovoljenja.

*Zlorabe dokumentov na mejnih prehodih*

<b>Število zlorab dokumentov</b>	<b>2013</b>	<b>2014</b>
Število ponarejenih in prenašenih potnih listov	30	16
Število ponarejenih in prenašenih osebnih izkaznic	24	20
Število ponarejenih in prenašenih vizumov	1	1
Število ponarejenih in prenašenih bivalnih in delovnih dovoljenj	13	12
Število ponarejenih in prenašenih vozniških dovoljenj	115	91
Število ponarejenih in prenašenih žigov mejne kontrole	12	207
Število ponarejenih in prenašenih prometnih dovoljenj	6	2
Število ponarejenih in prenašenih drugih listin	310	190
Število primerov uporabe tujih potnih listin	-	2
<b>Skupaj</b>	<b>511</b>	<b>541</b>

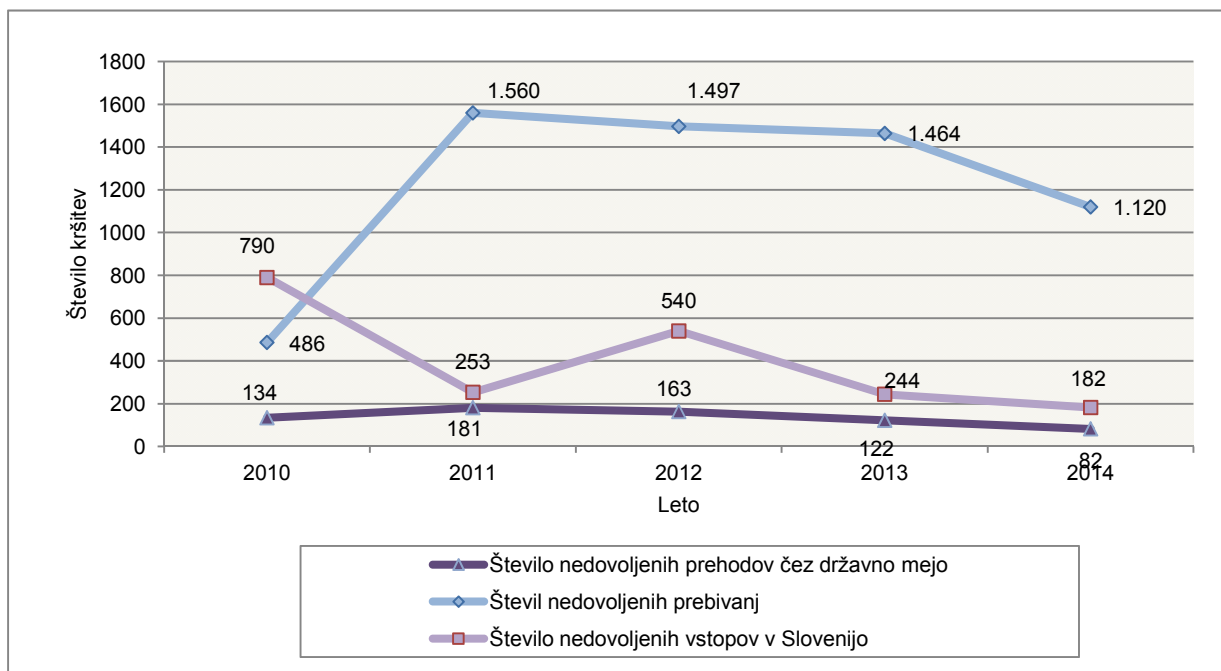
*Izvorna država ponarejenih in prenašenih dokumentov ter tujih potnih listin na mejnih prehodih*

<b>Država</b>	<b>Število dokumentov</b>	
	<b>2013</b>	<b>2014</b>
Slovenija	134	208
Madžarska	92	63
Bolgarija	48	48
Grčija	12	37
Srbija	32	33
Hrvaška	11	31
Italija	57	26
Albanija	24	21
Nemčija	9	12
Makedonija	9	8
Druge države	83	54
<b>Skupaj</b>	<b>511</b>	<b>541</b>

*Državljanstvo oseb, obravnavanih zaradi zlorabe listin na mejnih prehodih*

<b>Državljanstvo</b>	<b>Število oseb</b>	
	<b>2013</b>	<b>2014</b>
Slovenija	51	117
Bosna in Hercegovina	82	93
Albanija	38	68
Srbija	97	67
Bolgarija	47	36
Makedonija	30	36
Črna Gora	-	14
Kosovo	22	11
Turčija	4	10
Hrvaška	19	9
Druge države	52	62
<b>Skupaj</b>	<b>442</b>	<b>523</b>

*Nedovoljeno prebivanje, nedovoljeni vstopi in nedovoljeni prehodi čez državno mejo*



*Državljanstvo obravnavanih oseb zaradi nedovoljenega prehoda čez državno mejo*

Državljanstvo	Število kršitev	
	2013	2014
Albanija	17	23
Kosovo	33	14
Hrvaška	13	10
Srbija	9	10
Sirija	8	7
Bosna in Hercegovina	3	3
Slovenija	6	3
Makedonija	-	3
Eritreja	-	3
Afganistan	-	2
Druge države	33	4
<b>Skupaj</b>	<b>122</b>	<b>82</b>

*Državljanstvo obravnavanih oseb zaradi nedovoljenega prebivanja*

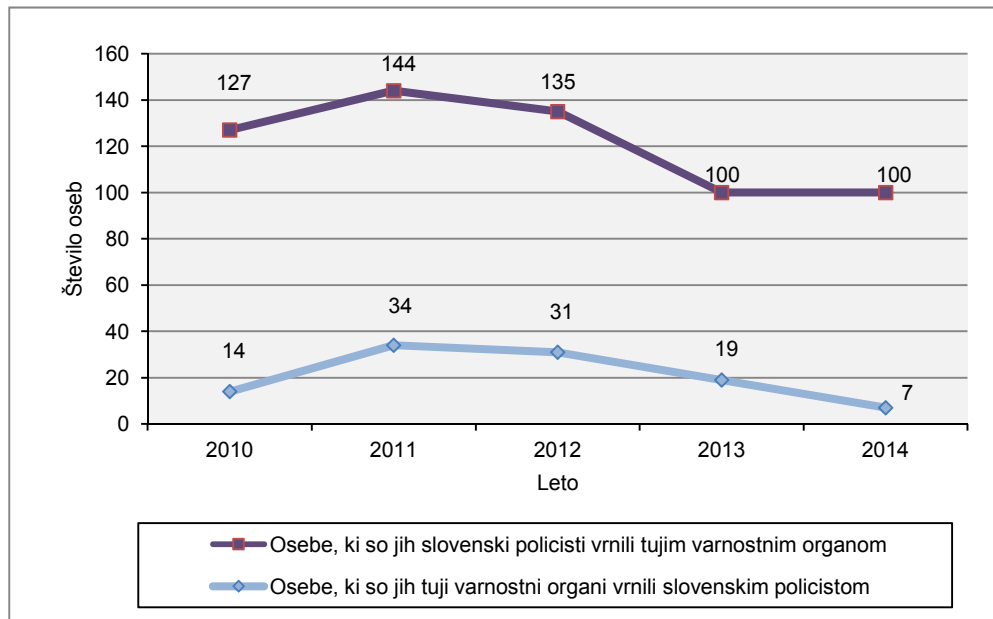
Državljanstvo	Število kršitev	
	2013	2014
Srbija	362	355
Makedonija	318	290
Bosna in Hercegovina	310	275
Albanija	119	136
Črna Gora	13	20
Kosovo	9	13
Združene države Amerike	13	5
Turčija	4	3
Avstralija	7	3
Združeni arabski emirati	-	3
Druge države	309	17
<b>Skupaj</b>	<b>1.464</b>	<b>1.120</b>

*Državljanstvo obravnavanih oseb zaradi nedovoljenega vstopa  
v Slovenijo na notranji meji*

Državljanstvo	Število kršitev	
	2013	2014
Srbija	53	31
Turčija	22	31
Kosovo	32	26
Bosna in Hercegovina	54	19
Makedonija	31	15
Albanija	5	7
Ukrajina	2	7
Kitajska	2	5
Sirija	2	4
Egipt	1	4
Druge države	40	33
<b>Skupaj</b>	<b>244</b>	<b>182</b>



Vrnjene oziroma sprejete osebe na podlagi mednarodnih sporazumov



Vrnjene oziroma sprejete osebe na podlagi mednarodnih sporazumov, glede na državno mejo

Država	Število oseb, ki so jih tuji varnostni organi vrnili slovenskim policistom		Število oseb, ki so jih slovenski policisti vrnili tujim varnostnim organom	
	2013	2014	2013	2014
Italija	-	-	9	8
Avstrija	-	-	7	6
Hrvaška	19	7	81	81
Madžarska	-	-	-	-
Letališče	-	-	3	5
<b>Skupaj</b>	<b>19</b>	<b>7</b>	<b>100</b>	<b>100</b>

*Državljanstvo oseb, katerim so bile izdane odločbe o prostovoljni vrnitvi*

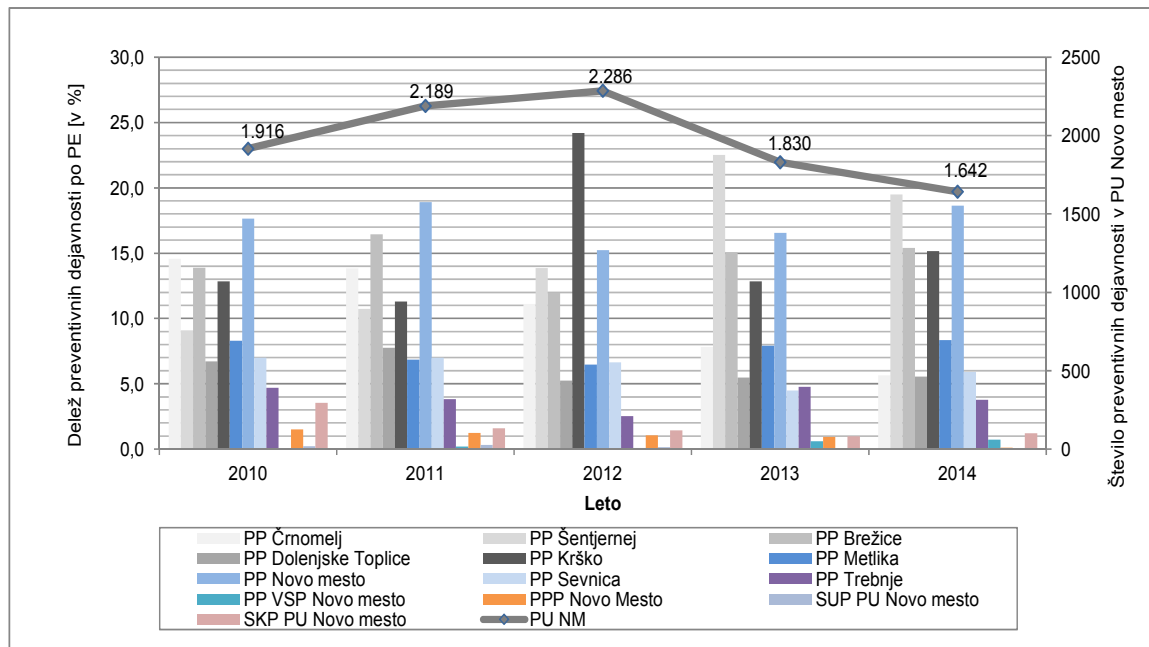
Državljanstvo	Število izdanih odločb o prostovoljni vrnitvi	
	2013	2014
Bosna in Hercegovina	28	31
Kosovo	26	18
Srbija	18	18
Turčija	4	5
Ukrajina	2	3
Albanija	4	3
Makedonija	-	3
Združeni arabski emirati	-	3
Rusija	1	2
Republika Moldavija	1	1
Druge države	18	12
<b>Skupaj</b>	<b>102</b>	<b>99</b>

*Državljanstvo oseb, katerim so bile izdane odločbe o vrnitvi*

Državljanstvo	Število izdanih odločb o vrnitvi	
	2013	2014
Kosovo	3	7
Bosna in Hercegovina	4	6
Turčija	1	3
Srbija	1	2
Sirija	1	2
Alžirija	-	1
Makedonija	-	1
Republika Moldavija	-	1
Druge države	15	-
<b>Skupaj</b>	<b>25</b>	<b>23</b>

## 5 POLICIJSKO DELO V SKUPNOSTI

### Preventivne dejavnosti



### Področja preventivnega in policijskega dela v skupnosti po policijskih enotah

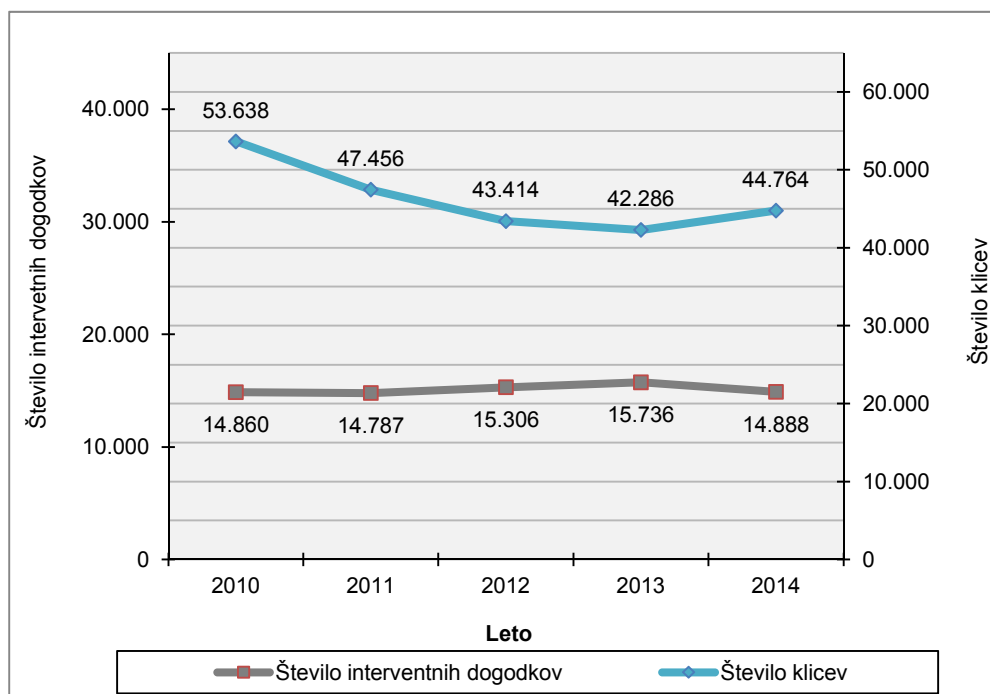
Policijske enote	Kriminaliteta		Javni red in mir		Cestni promet		Državna meja in tujci		Drugo	
	2013	2014	2013	2014	2013	2014	2013	2014	2013	2014
SUP PU Novo mesto	-	-	1	-	-	-	-	-	-	-
SKP PU Novo mesto	14	15	2	3	-	-	-	-	2	2
PPP Novo Mesto	-	-	-	-	15	1	-	-	2	1
PP VSP Novo mesto	-	1	1	3	2	-	-	-	8	8
PP Trebnje	16	14	31	11	19	25	-	-	21	12
PP Šentjernej	183	155	156	100	62	53	7	2	4	10
PP Sevnica	18	26	12	25	35	34	1	-	16	12
PP Novo mesto	79	76	70	103	78	46	11	5	65	76
PP Metlika	52	59	51	41	27	24	11	8	4	5
PP Krško	65	55	62	77	46	54	-	-	62	63
PP Dolenjske Toplice	37	39	20	12	30	30	2	-	11	10
PP Črnomelj	53	28	36	28	27	23	15	8	12	6
PP Brežice	99	73	54	52	46	54	23	9	54	65
<b>Skupaj</b>	<b>616</b>	<b>541</b>	<b>496</b>	<b>455</b>	<b>387</b>	<b>344</b>	<b>70</b>	<b>32</b>	<b>261</b>	<b>270</b>

*Preventivno in policijsko delo v skupnosti po subjektih*

Subjekti	Število dejavnosti	
	2013	2014
Fizična oseba	763	653
Osnovna šola	297	316
Lokalna skupnost	146	116
Romska skupnost	144	113
Gostinski lokal	93	69
Druga društva	78	79
Privatna podjetja	35	39
Vzgojno varstveni zavod	23	46
Trgovine	41	26
Denarne ustanove	46	12
Cerkev	25	26
Center za socialno delo	19	22
Samostojni podjetniki	17	21
Društvo upokojencev	13	23
Srednja šola	13	20
Državna podjetja	13	14
Državni organ	16	8
Svet za preventivo in vzgojo v cestnem prometu	12	12
Turistična podjetja	8	8
Mediji [radio, tv, časopis, revije, internet]	9	5
Zdravstveni zavodi	3	7
Lokalne akcijske skupine	7	2
Dom za starejše občane	5	1
Kulturne ustanove	2	3
Zasebna varnostna agencija	2	1
<b>Skupaj</b>	<b>1.830</b>	<b>1.642</b>

## 6 OPERATIVNO-KOMUNIKACIJSKA DEJAVNOST

### Klici na interventno številko 113 in interventni dogodki



### Klici na interventno številko 113 in interventni dogodki po policijskih enotah

Enota	Število klicev		Število interventnih dogodkov	
	2013	2014	2013	2014
PU Novo mesto	42.286	44.764	15.736	14.888
<b>Skupaj</b>	<b>42.286</b>	<b>44.764</b>	<b>15.736</b>	<b>14.888</b>
Delež (v %)	100,0	100,0	37,2	33,3

Povprečni reakcijski časi po policijskih enotah

Enota	Vsi interventni dogodki [mm:ss]		Nujni interventni dogodki [mm:ss]	
	2013	2014	2013	2014
PU Novo mesto	21:04	21:18	10:00	10:09
<b>Skupaj</b>	<b>21:04</b>	<b>21:18</b>	<b>10:00</b>	<b>10:09</b>

Razpisani ukrepi

Število razpisanih ukrepov	2013	2014
Število razpisanih iskanj na predlog sodišča zaradi neplačane globe [nad 300 EUR] za privedbo na prestajanje uklonilnega zapora	99	54
Število razpisanih iskanj na predlog sodišča zaradi izmikanja postopku [trajne odredbe in tiralice]	85	120
Število razpisanih iskanj na predlog sodišča zaradi neznanega naslov bivanja in neuspešnega vročanja sodne pošte	72	80
Število razpisanih iskanj zaradi pobega gojencev iz PD Radeče	2	4
Število razpisanih evropskih nalogov za prijetje in predajo	-	1
Število razpisanih mednarodnih tiralic razpisanih na predlog sodišča	-	1
Število iskanj, ki jih razpiše policija zaradi kaznivega dejanja	37	34
Število razpisanih pogrešanih otrok in mladoletnikov	2	8
Število razpisanih pogrešanih odraslih oseb	25	27
Število hišnih zaporov	1	3
Število razpisanih ukrepov prikrite in namenske kontrole	-	1
Število razpisanih ukrepov Zavrnitev vstopa v RS	14	17

## 7 FORENZIČNA IN KRIMINALISTIČNOTEHNIČNA DEJAVNOST

### Zaprosila za preiskave na oddelkih za kriminalistično tehniko

Predmet preiskav	Število zadev		Porast/upad [v %]
	2013	2014	
Sledi obuval	406	306	-24,6
Sledi papilarnih črt	358	214	-40,2
Prepovedane droge	285	298	4,6
Požari, eksplozije	30	42	40,0
Barve, laki	93	72	-22,6
Sumljivi dokumenti	44	32	-27,3
Rokopis	10	4	...
Orožje	98	103	5,1
Sled orodja	211	147	-30,3
Žarnice	2	1	...
Steklo	171	114	-33,3
Ključavnice	16	35	118,8
Smodniški plini	10	6	...
DNK	468	346	-26,1
Vlakna in lasje	130	110	-15,4
Past	11	4	...
Ekologija	7	3	...
Lomna površina	11	6	...
Rekonstrukcija	59	54	-8,5
Število identificiranih sledi	201	104	-48,3

### Druga strokovna opravila pri preiskovanju kaznivih dejanj

Število drugih strokovnih opravil	2013	2014	Porast/upad [v %]
Število poligrafskih preiskav	5	4	...
Število fotorobotov	-	-	...
Število zapisnikov o zavarovanju elektronskih naprav in preiskavah elektronskih naprav	38	27	-28,9
Število prepoznav oseb na fotografijah	116	119	2,6

*Kriminalističnotehnična opravila*

Število posameznih kriminalističnotehničnih opravil	2013	2014	Porast/upad [v %]
Število ogledov krajev kaznivih dejanj in drugih dogodkov	2.803	2.135	-23,8
Število ogledov krajev kaznivih dejanj in drugih dogodkov, pri katerih so sodelovali kriminalistični tehniki	579	472	-18,5
število ogledov krajev kaznivih dejanj, ki so jih obravnavale enote kriminalistične policije	182	127	-30,2
število ogledov krajev drugih dogodkov, ki so jih obravnavale enote kriminalistične policije	94	87	-7,4
število ogledov krajev kaznivih dejanj in drugih dogodkov, ki so jih obravnavale policijske postaje	303	258	-14,9
Število oseb, ki so jih fotografirali	311	313	0,6
Število oseb, ki so jim bili odvzeti prstni odtisi	294	302	2,7
Število odvzetih brisov ustne sluznice	285	226	-20,7



## 8 NADZORNA DEJAVNOST

### *Nadzori nad delom delavcev*

NOE PU in PP	Število nadzorov nad delom delavcev
<b>Skupaj</b>	-

Vir: Spletna aplikacija Spremljanje nadzorov v programu Lotus notes, 31.12.2014

### *Splošni, strokovni in ponovni nadzori*

PU	Število splošnih nadzorov nad delom PP	Število strokovnih nadzorov nad delom PP in NOE PU	Število ponovnih nadzorov nad delom PP in NOE PU
<b>Skupaj</b>	<b>2</b>	<b>20</b>	<b>2</b>

Vir: Spletna aplikacija Spremljanje nadzorov v programu Lotus note, 31.12.2014

*Strokovni in ponovni nadzori nad delom policijskih enot po delovnih področjih*

Delovno področje	Število nadzorov nad delom PP		Število nadzorov nad delom NOE PU		Skupaj
	strokovni	ponovni	strokovni	ponovni	
Odkrivanje in preiskovanje kriminalitete	3	-	-	-	3
Vzdrževanje javnega reda, zagotavljanje splošne varnosti ljudi in premoženja	1	-	-	-	1
Zagotavljanje varnosti cestnega prometa	4	-	-	-	4
Varovanje državne meje in izvajanje predpisov o tujcih	-	-	-	-	-
Varovanje oseb in objektov	-	-	-	-	-
Preventivna dejavnost	-	-	-	-	-
Operativno obveščanje in poročanje	-	-	-	-	-
Kriminalistična tehnika	2	-	-	-	2
Pooblastila	2	-	-	-	2
Upravno poslovanje	2	-	-	-	2
Informacijsko telekomunikacijski sistem policije	2	-	-	-	2
Analitska dejavnost	-	-	-	-	-
Organizacijske zadeve	3	-	1	1	5
Kadrovske zadeve	-	-	-	-	-
Izobraževanje, izpopolnjevanje in usposabljanje	-	-	-	-	-
Finančno-materialno poslovanje	2	-	1	1	4
Mednarodno sodelovanje	-	-	-	-	-
Informiranje in obveščanje javnosti	-	-	-	-	-
Pritožbe, notranje preiskave in pomoč policistom	2	-	-	-	2
Priprave na izredna stanja in vojno	-	-	-	-	-
Nadzori in strokovna pomoč	-	-	-	-	-
Prekrškovni postopki	2	1	-	-	3
<b>Skupaj</b>	<b>25</b>	<b>1</b>	<b>2</b>	<b>2</b>	<b>30</b>

Vir: Spletna aplikacija Spremljanje nadzorov v programu Lotus notes, 31.12.2014

## 9 SPREMLJANJE IZVAJANJA POLICIJSKIH POOBLASTIL IN OGROŽANJA POLICISTOV

### *Osebe, katerih identiteto je ugotavljala policija*

Zakonska podlaga	Število oseb		Porast/upad [v %]
	2013	2014	
Zakon o policiji/ Zakon o nalogah in pooblastilih policije*	6.360	5.739	-9,8

*Do 3. 5. 2014 so policisti ugotavljali identiteto na podlagi 35. člena zakona o policiji, od 4. 5. 2014 pa jo ugotavljajo na podlagi 40. člena zakona o nalogah in pooblastilih policije.*

### *Izravnalni ukrepi*

	2013	2014	Porast/upad [v %]
Število oseb	-	-	...
Število postopkov, v katerih so bili izvedeni izravnalni ukrepi	-	-	...

### *Osebe, privedene na sodišče zaradi postopka o kaznivem dejanju ali prekršku*

	Število oseb		Porast/upad [v %]
	2013	2014	
Osumljenci kaznivih dejanj	1	3	...
Storilci prekrškov	22	28	...
<b>Skupaj</b>	<b>23</b>	<b>31</b>	<b>34,8</b>

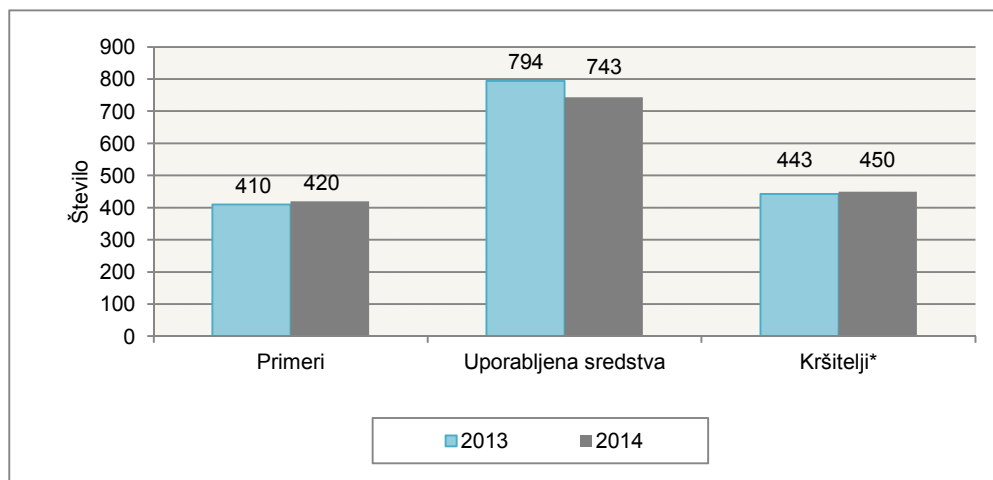
### Pridržane in zadržane osebe

Čas pridržanja ali zadržanja in zakonska podlaga	Število oseb		Porast/upad [v %]
	2013	2014	
do 24 ur [43/1 ZPol]*	-	-	...
do 48 ur [43/2 ZPol]*	63	-	...
do 12 ur zaradi motenja ali ogrožanja javnega reda [prva alineja 64/1 ZNPPol]**	1	1	...
do 12 ur zaradi kršitve prepovedi približevanja [druga alineja 64/1 ZNPPol]**	-	2	...
do 12 ur zaradi kršitve prepovedi udeležbe na športnih prireditvah [tretja alineja 64/1 ZNPPol]**	-	-	...
do 48 ur zaradi izročitve oziroma sprejema osebe od tujih varnostnih organov [četrta alineja 64/1 ZNPPol]**	50	114	128,0
do 12 ur [109/2 ZP-1]	161	132	-18,0
do 12 ur [110/2 ZP-1]	7	12	...
od 6 do 12 ur [24. čl. ZPrCP]	111	65	-41,4
do 48 ur [32.čl. ZNDM]	93	80	-14,0
do 6 ur [157/2 čl. ZKP]	142	104	-26,8
do 48 ur [157/2 čl. ZKP]	174	119	-31,6
<b>Skupaj</b>	<b>802</b>	<b>629</b>	<b>-21,6</b>

\* ZPol se je uporabljal do 3. 5. 2014, zato podatki za 2013 in 2014 niso primerljivi.

\*\* ZNPPol se uporablja od 4. 5. 2014.

### Uporaba prisilnih sredstev



\* Osebe, zoper katere so bila uporabljena prisilna sredstva.

Uporaba prisilnih sredstev in opozorilnega strela

Vrsta prisilnega sredstva	2013	2014
Sredstva za vklepanje in vezanje	410	410
Telesna sila	348	313
Plinski razpršilec	28	14
Palica	7	5
Službeni pes	1	-
Sred. za prisilno ustavljanje prevoznih sredstev	-	1
Konjenica	-	-
Posebna motorna vozila	-	-
Vodni curek	-	-
Plinska sredstva in druga z zakonom določena sredstva za pasivizacijo	-	-
Strelno orožje	-	-
Opozorilni strel	-	-
<b>Skupaj</b>	<b>794</b>	<b>743</b>

Uporaba posameznih vrst prisilnih sredstev in opozorilnega strela po enotah\*

	SV	TS	PR	PAL	SP	PUV	KON	PMV	VC	PS	SO	OS	Skupaj
PMP Dobova	22	8	-	-	-	-	-	-	-	-	-	-	30
PMP Metlika	5	-	-	-	-	-	-	-	-	-	-	-	5
PMP Obrežje	74	16	-	-	-	-	-	-	-	-	-	-	90
PP Črnomelj	26	11	2	-	-	-	-	-	-	-	-	-	39
PP Šentjernej	16	27	-	-	-	-	-	-	-	-	-	-	43
PP Brežice	73	61	1	-	-	-	-	-	-	-	-	-	135
PP Dolenjske Toplice	7	2	-	-	-	-	-	-	-	-	-	-	9
PP Krško	54	55	-	-	-	1	-	-	-	-	-	-	110
PP Metlika	12	3	-	-	-	-	-	-	-	-	-	-	15
PP Novo mesto	49	41	6	-	-	-	-	-	-	-	-	-	96
PP Sevnica	12	14	1	-	-	-	-	-	-	-	-	-	27
PP Trebnje	17	17	1	-	-	-	-	-	-	-	-	-	35
PP VSP Novo mesto	8	12	1	-	-	-	-	-	-	-	-	-	21
PPP Novo mesto	11	34	-	2	-	-	-	-	-	-	-	-	47
SUP PU Novo mesto	3	6	2	3	-	-	-	-	-	-	-	-	14
SKP PU Novo mesto	21	6	-	-	-	-	-	-	-	-	-	-	27
<b>Skupaj</b>	<b>410</b>	<b>313</b>	<b>14</b>	<b>5</b>	-	<b>1</b>	-	-	-	-	-	-	<b>743</b>

\* SV – sredstva za vklepanje in vezanje, TS – telesna sila, PR – plinski razpršilec, PAL – palica, SP – službeni pes, PUV – prisilno ustavljanje prevoznih sredstev, KON – konjenica, PMV – posebna motorna vozila, VC – vodni curek, PS – plinska sredstva in druga z zakonom določena sredstva za pasivizacijo, SO – strelno orožje, OS – opozorilni strel.

*Posledice uporabe prisilnih sredstev pri policistih in kršiteljih*

	Število policistov		Število kršiteljev*	
	2013	2014	2013	2014
Vidni zunanji znaki**	2	1	83	49
Lahka telesna poškodba	12	9	2	3
Huda telesna poškodba	-	-	-	-
Posebno huda telesna poškodba	-	-	-	-
Smrt	-	-	-	-
<b>Skupaj</b>	<b>14</b>	<b>10</b>	<b>85</b>	<b>52</b>

\* Osebe, zoper katere so policisti uporabili prisilna sredstva.

\*\* Praska, odrgnina ali druga manjša površinska poškodba.

*Grožnje policistom*

Stopnja ogroženosti	Število groženj	
	2013	2014
Nizka	5	5
Srednja	-	2
Visoka	-	-
<b>Skupaj</b>	<b>5</b>	<b>7</b>

*Napadi na policiste*

	2013	2014	Porast/upad [v %]
Število kaznivih dejanj [299., 300., 301. in 302. čl. KZ-1]	31	18	...
Število napadenih policistov	49	25	-49,0

## 10 REŠEVANJE PRITOŽB

### *Pritožbe zoper delo policistov\**

	2013	2014	Porast/upad [v %]
Število vloženih pritožb	44	47	...
Število nerešenih pritožb iz prejšnjih let	7	7	0,0
Število rešenih pritožb	37	52	...

\* Zaradi spremenjene metodologije zajemanja in prikazovanja podatkov podatki o pritožbah za 2013 in 2014 niso primerljivi.

### *Rešene pritožbe glede na način reševanja\**

	Število pritožb	
	2013	2014
Pomiritveni postopki	22	15
uspešno zaključeni [150/5 ZNPPol]	6	7
ravnanje policistov, neskladno s predpisi	1	3
Senati	19	17
neuspešno zaključeni pomiritveni postopki [148/3 ZNPPol]	11	6
neposredna obravnava pred senatom [148/4 ZNPPol]	8	11
utemeljene pritožbe, obravnavane pred senatom	6	4
Zaključek brez obravnave	7	20
<b>Skupaj rešenih pritožb</b>	<b>37</b>	<b>52</b>

\* Zaradi spremenjene metodologije zajemanja in prikazovanja podatkov podatki o pritožbah za 2013 in 2014 niso primerljivi.

### *Rešene pritožbe zoper policiste po delovnih področjih\**

	Kriminaliteta		Javni red in mir		Cestni promet		Državna meja in tujci		Drugi dogodki	
	2013	2014	2013	2014	2013	2014	2013	2014	2013	2014
Pomiritveni postopki	12	2	2	5	14	9	3	1	1	1
uspešno zaključeni [150/5 ZNPPol]	1	1	2	2	5	2	-	1	-	1
ravnanje policista, neskladno s predpisi	1	-	-	-	-	4	-	-	-	1
Senati	16	6	2	4	8	13	3	6	-	-
neuspešno zaključeni pomiritveni postopki [148/3 ZNPPol]	8	6	-	2	6	4	3	-	-	-
neposredna obravnava pred senatom [148/4 ZNPPol]	8	-	2	2	2	9	-	6	-	-
utemeljene pritožbe, obravnavane pred senatom	8	-	-	1	2	4	-	2	-	-
Zaključek brez obravnave	1	9	2	2	3	9	-	2	-	4
<b>Skupaj</b>	<b>21</b>	<b>17</b>	<b>6</b>	<b>11</b>	<b>19</b>	<b>31</b>	<b>3</b>	<b>9</b>	<b>1</b>	<b>5</b>

\* Ker se lahko posamezna pritožba nanaša na več delovnih področij, je seštevek števila pritožb po delovnih področjih praviloma večji od števila rešenih pritožb. Zaradi spremenjene metodologije zajemanja in prikazovanja podatkov podatki o pritožbah za 2013 in 2014 niso primerljivi.

Rešene pritožbe po pritožbenih razlogih\*

	Neukrepanje		Uporaba pooblastil		Uporaba prisilnih sredstev		Komunikacija		Skupaj	
	2013	2014	2013	2014	2013	2014	2013	2014	2013	2014
Pomiritveni postopki	-	6	24	13	7	1	-	6	31	26
uspešno zaključeni [150/5 ZNPPol]	-	3	6	6	-	-	-	4	6	13
ravnanje policista, neskladno s predpisi	-	1	1	4	-	-	-	2	1	7
Senati	-	3	23	19	19	12	-	7	42	41
neuspešno zaključeni pomiritveni postopki [148/3 ZNPPol]	-	-	11	6	5	5	-	1	16	12
neposredna obravnava pred senatom [148/4 ZNPPol]	-	3	12	13	14	7	-	6	26	29
utemeljene pritožbe, obravnavane pred senatom	-	1	9	6	13	5	-	2	22	14
Zaključek brez obravnave	-	4	6	20	-	2	-	5	6	31
<b>Skupaj</b>	-	<b>13</b>	<b>42</b>	<b>52</b>	<b>21</b>	<b>15</b>	-	<b>18</b>	<b>63</b>	<b>98</b>

\* Ker lahko posamezna pritožba vsebuje več pritožbenih razlogov, je število pritožbenih razlogov praviloma večje od števila rešenih pritožb. Zaradi spremenjene metodologije zajemanja in prikazovanja podatkov podatki o pritožbah za 2013 in 2014 niso primerljivi.

Posledice pritožbenih postopkov\*

	2013	2014
Opozorilo in pogovor	5	5
Poročilo, poslano Vrhovnemu državnemu tožilstvu, na podlagi tretjega odstavka 147. člena Zakona o kazenskem postopku	-	-
<b>Skupaj</b>	<b>5</b>	<b>5</b>

\* Zaradi spremenjene metodologije zajemanja in prikazovanja podatkov podatki o pritožbah za 2013 in 2014 niso primerljivi.



## 11 NOTRANJE PREISKAVE

*Prijavljena in odkrita kazniva dejanja uradnih oseb policije, odstopljena v obravnavo posebnemu oddelku specializiranega državnega tožilstva, in osumljene uradne osebe po enotah*

Enota	Število prijavljenih in odkritih kaznivih dejanj		Število osumljenih uradnih oseb	
	2013	2014	2013	2014
PP Dolenjske Toplice	1	-	1	-
PPP Novo mesto	-	1	-	1
SKP PU Novo mesto	2	-	2	-
SD PU Novo mesto	3	2	3	2
<b>Skupaj</b>	<b>6</b>	<b>3</b>	<b>6</b>	<b>3</b>

## 12 KADROVSKE IN ORGANIZACIJSKE ZADEVE

*Sistemizirana in zasedena delovna mesta po enotah*

Enota	Število sistemiziranih delovnih mest				Število zasedenih delovnih mest			
	uniformirani policisti	neuniformirani policisti	delavci brez statusa policista	skupaj	uniformirani policisti	neuniformirani policisti	delavci brez statusa policista	skupaj
Vodstvo PU	2	1	1	4	2	1	1	4
SD PU	0	8	3	11	-	7	3	10
SUP PU	13	-	3	16	13	-	3	16
SKP PU	-	79	6	85	-	73	5	78
OKC PU	4	20	1	25	2	16	1	19
SOP PU	-	8	32	40	-	6	27	33
<b>Skupaj PU</b>	<b>19</b>	<b>116</b>	<b>46</b>	<b>181</b>	<b>17</b>	<b>103</b>	<b>40</b>	<b>160</b>
PMP Dobova	114	-	3	117	87	-	2	89
PMP Metlika	115	-	3	118	67	-	3	70
PMP Obrežje	129	-	6	135	103	-	4	107
PP Črnomelj	89	-	6	95	53	-	6	59
PP Šentjernej	23	-	3	26	18	-	2	20
PP Brežice	167	-	8	175	121	-	8	129
PP Dol. Toplice	17	-	3	20	14	-	2	16
PP Krško	64	-	9	73	48	-	7	55
PP Metlika	103	-	5	108	52	-	5	57
PP Novo mesto	67	-	7	74	50	-	7	57
PP Sevnica	27	-	4	31	21	-	4	25
PP Trebnje	27	-	4	31	22	-	4	26
PP VSP	20	-	1	21	16	-	1	17
PPP Novo mesto	49	-	8	57	33	-	5	38
<b>Skupaj PP</b>	<b>1.011</b>	<b>-</b>	<b>70</b>	<b>1.081</b>	<b>705</b>	<b>-</b>	<b>60</b>	<b>765</b>
<b>Skupaj</b>	<b>1.030</b>	<b>116</b>	<b>116</b>	<b>1.262</b>	<b>722</b>	<b>103</b>	<b>100</b>	<b>925</b>

Vir: kadrovska evidenca MFERAC na dan 31.12.2014

### 13 FINANČNO-MATERIALNE ZADEVE

#### Prevozna sredstva glede na lastništvo

	Št. vozil	
	2013	2014
Lastna vozila	254	264
Vozila v finančnem najemu	4	-
Vozila v operativnem najemu	3	-
<b>Skupaj</b>	<b>261</b>	<b>264</b>

Vir: PU Novo mesto, SOP, 19.2.2015

#### Prevozna sredstva glede na vrsto vozil\*

Vrsta vozil	Št. vozil	
	2013	2014
Osebna civilna vozila	-	92
Osebna patroljna vozila	-	89
Intervencijska vozila	-	9
Kombinirana vozila	-	16
Terenska vozila	-	26
Motorna kolesa	-	15
Tovorna in dostavna vozila	-	15
Druga vozila	-	2
<b>Skupaj</b>	<b>-</b>	<b>264</b>

Vir: PU Novo mesto, SOP, 19.2.2015

\* Zaradi spremenjene metodologije zajemanja in prikazovanja podatkov podatki o pritožbah za 2013 in 2014 niso primerljivi.

#### Povprečna starost prevoznih sredstev

Povprečna starost	2013 [v letih]	2014 [v letih]
Vseh prevoznih sredstev	7,9	5,8
intervencijskih vozil	5,4	5,0
motornih koles	8,9	8,5
osebni civilni vozil	7,7	5,7
osebni patroljni vozil	7,2	4,0
terenskih vozil	9,3	8,1
dostavnih in tovornih vozil	9,2	8,1

Vir: PU Novo mesto, SOP, 19.2.2015

## 14 ODNOSI Z JAVNOSTMI

*Delo na področju odnosov z javnostmi*

	2013	2014	Porast/upad [v %]
Število novinarskih konferenc, izjav za javnost in foto terminov	2	5	...
Število sporočil, obvestil in informacij za javnost	318	355	11,6
Število pisnih in ustnih odgovorov na vprašanja novinarjev	462	404	-12,5
Število odzivov na prispevke v medijih	1	1	...
Število objav na intranetu [lastne objave]	-	47	...
Število [na]govorov	-	3	...
Število udeležb v preventivno-promocijskih dogodkih [sejmi, humanitarne zadeve ipd.]	-	8	...
Število dogodkov s protokolarnimi aktivnostmi	-	1	...

*Vir: podatki predstavnice za odnose z javnostmi*