



REPUBLIKA SLOVENIJA
MINISTRSTVO ZA NOTRANJE ZADEVE

POLICIJA

Policijska uprava Novo mesto

Ljubljanska cesta 30, 8104 Novo mesto

T: 07 332

F: 07 332 73 62

E: punm@policija.si

www.policija.si

Številka: 0101-60/2016/31 (3J-01)

Datum: 7. 4. 2016

Zadeva: Poročilo o delu Policijske uprave Novo mesto za 2015

Vsebina

Metodološka pojasnila.....	3
1 Značilnosti dela PU NM v 2015.....	4
2 Delo na posameznih delovnih področjih	5
2.1. Temeljne dejavnosti	5
2.1.1. Odkrivanje in preiskovanje kriminalitete.....	5
2.1.2 Vzdrževanje javnega reda ter zagotavljanje splošne varnosti ljudi in premoženja.....	7
2.1.3 Zagotavljanje varnosti cestnega prometa	8
2.1.4 Nadzor državne meje in izvajanje predpisov o tujcih.....	9
2.2 Druge dejavnosti.....	12
2.2.1 Policijsko delo v skupnosti in preventivna dejavnost	12
2.2.2 Operativno-komunikacijska dejavnost	12
2.2.3 Forenzična in kriminalistično-tehnična dejavnost	13
2.2.4 Analitska in kriminalistično-obveščevalna dejavnost	14
2.2.5 Nadzorna dejavnost	14
2.2.6 Spremljanje izvajanja policijskih pooblastil in ogrožanja policistov.....	14
2.2.7 Reševanje pritožb	15
2.2.8 Notranje preiskave	15
2.2.9 Informacijska in telekomunikacijska dejavnost	16
2.2.10 Kadrovske in organizacijske zadeve.....	16
2.2.11 Izobraževanje, izpopolnjevanje in usposabljanje.....	17
2.2.12 Finančno-materialne zadeve.....	17
2.2.13 Mednarodno sodelovanje.....	18
2.2.14 Odnosi z javnostmi.....	18
2.2.15 Dejavnost specializiranih policijskih enot.....	19
Priloga 1: Statistični podatki.....	20
Odkrivanje in preiskovanje kriminalitete	20
Vzdrževanje javnega reda in zagotavljanje splošne varnosti ljudi in premoženja	34
Zatovaljanje varnosti cestnega prometa	41
Nadzor državne meje in izvajanje predpisov o tujcih.....	48
Policijsko delo v skupnosti	55
Operativno-komunikacijska dejavnost	57
Forenzična in kriminalističnotehnična dejavnost	59
Nadzorna dejavnost.....	61
Spremljanje izvajanja policijskih pooblastil in ogrožanja policistov	63
Reševanje pritožb	67
Notranje preiskave	69
Kadrovske in organizacijske zadeve.....	70
Finančno-materialne zadeve	71
Odnosi z javnostmi.....	72
Priloga 2 Seznam uporabljenih kratic in okrajšav	73

Metodološka pojasnila

V letnem poročilu o delu policije za 2015 so statistični podatki večinoma pridobljeni iz aplikacije Statistika za letna in polletna poročila. Podatki so bili zamrznjeni in policijskim enotam dostopni na intranetu 9. 2. 2016, zato ne vključujejo podatkov, ki so bili vneseni v računalniški sistem pozneje. Napake v podatkih so se lahko odpravljale do 15. 2. 2016. Pri statističnih podatkih, ki niso bili pridobljeni iz aplikacije, so navedeni viri in datumi njihove pridobitve.

Nekateri primerjalni statistični podatki iz preteklih let se zaradi spremenjene metodologije zajemanja in prikazovanja ter odpravljenih napak nekoliko razlikujejo od podatkov v prejšnjih letnih poročilih. Nekateri podatki niso neposredno primerljivi zaradi sprememb zakonodaje, pri nekaterih kategorijah pa so podatki navedeni samo za 2015, ker se pred tem niso zbirali.

Posamezne kategorije, preglednice in grafi, za katere so potrebna posebna metodološka pojasnila, so označene z zvezdico, pojasnila pa so navedena tik pod njimi.

Ostala metodološka pojasnila:

- v poročilu so prikazana kazniva dejanja, razen kaznivih dejanj s področja cestnega prometa in kaznivih dejanj, ki se preganjajo na predlog, pri katerih je oškodovanec že ob podaji ovadbe odstopil od pregona [pisna izjava o umiku ali izjava o umiku predloga za pregon];
- preiskana kazniva dejanja so tista, pri katerih je bil osumljenec znan že ob prijavi ali odkritju kaznivega dejanja ali pa ga je policija pozneje odkrila;
- kršitve zakonodaje s področja cestnega prometa niso vključene v kršitve predpisov o javnem redu;
- v okroglih oklepajih so primerjalni podatki za 2014, v oglatih oklepajih pa so druga pojasnila, viri in podobno;
- oznaka » 0 « pomeni, da pojava ni bilo [pojav ima vrednost 0];
- oznaka » – « pomeni, da pojava ni mogoče več beležiti ali se ni beležil [zakonske spremembe, sprememba metodologije evidentiranja];
- oznaka » ... « pomeni, da izračun ni smiseln, pri čemer se upoštevajo:
 - načelo kumulative [seštevek številčnih podatkov določenega pojava v obravnavanem in primerjalnem obdobju mora biti enak ali večji kot 50],
 - prevelik porast: enak ali več kot 150,0 %,
 - prevelik padec: enak ali več kot 80,0 %.

1 Značilnosti dela PU NM v 2015

Delo PU je tudi v letu 2015 temeljilo na policijskem delu v skupnosti, na partnerskem sodelovanju s prebivalci in prilagajanju ukrepov in aktivnosti varnostnim razmeram. Naš osnovni cilj je bil zagotavljanje visoke stopnje varnosti vsem prebivalcem na našem območju in krepitev njihovega zaupanja v policijo.

Ocenjujemo, da je ravno uveljavljanje policijskega dela v skupnosti prispevalo k zmanjšanju števila kaznivih dejanj, predvsem zoper premoženje [vlomi v stanovanjske, poslovne in druge objekte]. Kljub temu smo zaradi zavedanja, da tovrstna kazniva dejanja prebivalce najbolj prizadenejo in bistveno vplivajo na občutek varnosti, veliko truda usmerili v preiskovanje teh kaznivih dejanj in bili pri tem zelo uspešni. Okrepili smo tudi sodelovanje z drugimi državnimi organi in lokalno skupnostjo.

Na področju gospodarske kriminalitete smo se usmerili v zbiranje informacij, še posebej o združbah, ki se ukvarjajo z davčnimi zatajitvami povezanimi s poslovanji z neplačujočimi gospodarskimi subjekti. Za preiskovanje stečajne problematike je bila ustanovljena specializirana preiskovalna skupina.

V letu 2015 ponovno beležimo trend upada števila kršitev na področju javnega reda in miru. Prepričani smo, da je delo intervencijske skupine, namenjene za obravnavo hujših kršitev javnega reda in miru in stalna prisotnost policijskega vodje na celotnem območju PU prava odločitev, zaradi česar bomo s to obliko dela nadaljevali.

Na poslabšanje varnosti v cestnem prometu smo se takoj odzvali in okrepili nadzor na tistih območjih, kjer je pogostejše prihajalo do prometnih nesreč. Veliko dela je bilo vloženo v organizacijo in izvedbo nadzora najbolj pogostih relacij, ki so jih za prehitro vožnjo v preteklih letih uporabljali vozniki enoslednih motornih vozil. Dosegli smo, da se je povečalo spoštovanje cestnoprometnih predpisov.

Delo PU je konec leta zaznamovalo intenzivno delo na področju varovanja državne meje. Od septembra 2015 smo obravnavali velik porast nedovoljenega prehajanja državne meje na območju PP Brežice, PMP Obrežje ter Dobova. Obvladovanje migracijskega toka je za našo PU predstavljala izredno zahtevno nalogo v vseh pogledih [organizacijsko, kadrovsko, tehnično]. Da smo učinkovito in v zelo kratkem času obvladali nastalo situacijo, smo korenito prilagodili delovanje policije, vseh policistov in enot. Nujno je bilo medsebojno povezovanje z ostalimi službami [Civilna zaščita, Občina Brežice, Slovenska vojska, Slovenske železnice, prevozniki avtobusnega prometa, zdravstvene službe...], brez česar nalog zagotovo ne bi mogli opraviti tako uspešno.

Pri vodenju in organiziranju dela smo nadaljevali s krepitvijo socialnih veščin, komunikacije in medosebnih odnosov. Z začasnimi napotitvami policistov smo poskrbeti za ustrezno kadrovsko zasedbo enot in s tem večjo učinkovitost policijskega dela v najširšem smislu.

Janez Ogulin, spec.
direktor
višji policijski svetnik

2 Delo na posameznih delovnih področjih

2.1. Temeljne dejavnosti

2.1.1. Odkrivanje in preiskovanje kriminalitete

Na področju preiskovanja kriminalitete smo povečali intenziteto preiskovanja premoženjske kriminalitete. Ustanovljena je bila delovna skupina, ki je pripomogla k večji preiskavi kaznivih dejanj. Uveljavljali smo proaktivno delo oziroma povezovanje policijskih enot znotraj PU in s sosednjimi PU ter delo v skupnosti. Celota aktivnosti je nedvoumno prispevala k zmanjšanju tovrstne problematike.

Povečali smo usmerjeno zbiranje obvestil o kriminalnih združbah, ki se ukvarjajo z različnimi oblikami izvrševanja kaznivih dejanj, še posebej z združbami, ki se ukvarjajo z davčnimi zatajitvami, povezanimi s poslovanji z neplačujočimi gospodarskimi subjekti ter združbami, ki se ukvarjajo z oškodovanji upnikov ter kršitvami delovnopravne zakonodaje. Ob vsem tem se je intenzivno sodelovalo s pristojnimi državnimi organi.

Na področju **gospodarske kriminalitete** smo obravnavali 721 (1.109) kaznivih dejanj ali 35,0 % manj kot v letu 2014. Pri tem pa je treba poudariti, da smo imeli v delu tudi 371 (259) kaznivih dejanj, ki so bila evidentirana v letu 2014 in zaključena v letu 2015. Med obravnavanimi kaznivimi dejanji predstavlja porast števila obravnave kaznivih dejanj oškodovanje upnikov s 5 na 8, poneverba in neupravičena uporaba tujega premoženja s 13 na 23, povzročitev stečaja z goljufijo ali nevestnim poslovanjem z 0 na 1. Zmanjšala pa se je obravnava kaznivih dejanj zloraba položaja ali zaupanja pri gospodarski dejavnosti s 34 na 6, goljufije z 22 na 12, poslovne goljufije s 115 na 99, ponareditev ali uničenje poslovnih listin s 35 na 5, kršitev temeljnih pravic delavcev s 413 na 286, uporaba ponarejenega negotovinskega plačilnega sredstva s 60 na 47 in druga kazniva dejanja s področja gospodarske kriminalitete z 293 na 137. V letu 2015 ni bilo obravnavanih kaznivih dejanj davčne zatajitve 0 (7), goljufije na škodo Evropske unije 0 (1) in pranja denarja 0 (11).

Za preiskovanje kaznivih dejanj s področja stečajne problematike je bila v letu 2015 ustanovljena specializirana preiskovalna skupina, ki je uspešno realizirala 2 večji zadevi. Obravnavali smo tudi več kaznivih dejanj, povezanih z bančnim sektorjem, in zoper osumljene podali kazenske ovadbe za kazniva dejanja oškodovanja upnikov in drugih tovrstnih kaznivih dejanj. Evidentirali smo večje število kaznivih dejanj kršitev temeljnih pravic delavcev, ki se bodo zaradi obsežnosti zaključile v letu 2016 v okviru specializirane preiskovalne skupine.

Obravnavali smo večje sklope zadev s področja oškodovanja javnih sredstev.

Zaradi operativnih razlogov se je zmanjšal delež ovadenih pravnih oseb na podlagi Zakona o odgovornosti pravnih oseb za kazniva dejanja, in sicer smo ovadili 102 (121) pravnih oseb za skupno 279 (439) kaznivih dejanj, kar predstavlja 36,4 % upad.

Velik poudarek smo namenili izvajanju finančnih preiskav, kjer so bili s strani sodišč izdani sklepi o začasnem zavarovanju protipravne premoženjske koristi. V obravnavanih zadevah je bilo skupno opravljenih 18 finančnih preiskav.

Premoženjska škoda, ki je nastala zaradi gospodarske kriminalitete, je znašala 9.815.800 (12.275.310) evrov, kar predstavlja padec za 20,0 %. Razlog za zmanjšanje škode je padec obravnave tovrstnih kaznivih dejanj glede na preteklo leto.

Na področju **računalniške kriminalitete** beležimo padec kaznivih dejanj s 5 na 3. Obravnavali smo kaznivo dejanje napad na informacijski sistem 3 (4).

Sodelovali smo v ustanovljeni finančno-preiskovalni skupini skupaj s Finančnim uradom Novo mesto in Finančnim uradom Brežice, Računskim sodiščem RS, Službo za nadzor proračuna pri Ministrstvu za finance, Inšpektoratom za javno upravo pri Ministrstvu za javno upravo, Inšpektoratom RS za delo in Inšpektoratom RS za promet, energetiko in prostor ter drugimi inšpektorati.

Na področju **splošne kriminalitete** smo obravnavali 3.906 (4.960) kaznivih dejanj oziroma za 21,3 % manj kot v letu 2014. Preiskanost je znašala 36,4 % (37,2 %). Prevladovala so kazniva dejanja zoper premoženje 2.715 (3.595). Teh smo obravnavali za 24,5 % manj kot v letu 2014. Med njimi prevladujeta kaznivi dejanji tatvine 1.402 (1.911) in vlomi 633 (780). Razlog za upad kaznivih dejanj zoper premoženje je spremljanje gibanja kriminalitete ter načrtno preprečevanje in odkrivanje teh na kriminalnih žariščih. Prav tako smo izvajali poostrene nadzore na celotnem območju PU in v okviru delovne skupine sodelovali s policisti PP in kriminalisti iz drugih PU. Z načrtnim delom in na podlagi sodelovanja z varnostnimi organi sosednjih držav nam je uspelo preiskati večje število vlomov v stanovanjske in druge objekte. Okrepili smo preventivne dejavnosti z večjo prisotnostjo policistov in kriminalistov na terenu, opozarjanjem, svetovanjem predvsem starejšim državljanom ter sodelovanjem z organi lokalnih skupnosti.

Pri obravnavi kaznih dejanj zoper življenje in telo smo obravnavali 3 (1) kazniva dejanja umora, kjer je v 2 (2) primerih šlo za dokončano kaznivo dejanje, v 1 (0) primeru pa je ostalo pri poskusu. Pri obravnavi kaznivega dejanja uboja 4 (4) smo beležili 2 (0) dokončana in 2 (4) poskusa. V večini primerov je šlo za medsebojne spore ali osebno maščevanje. Obravnavali pa smo tudi 179 (138) kaznivih dejanj lahke telesne poškodbe, hudih telesnih poškodb pa je bilo primerljivo kot v letu 2014, in sicer 19 (18).

Preiskovanje kaznivih dejanj zoper spolno nedotakljivost je bilo v upadu za 40,0 %. Beležili smo manj kaznivih dejanj posilstva 1 (5), spolnega nasilja 3 (4), spolnega napada na osebo, mlajšo od petnajst let 9 (11), in prikazovanje, izdelava, posest in posredovanje pornografskega gradiva 2 (4).

Število kaznivih dejanj zoper zakonsko zvezo, družino in otroke se je zmanjšalo z 255 na 206. Največji padec, 22,7 %, beležimo pri kaznivih dejanjih nasilja v družini, ki smo jih obravnavali 102 (132), ter kaznivih dejanjih zanemarjanje mladoletne osebe in surovo ravnanje 79 (92), kjer padec predstavlja 14,1 %. Manj pa je bilo obravnavanih tudi kaznivih dejanjih neplačevanja preživnine 16 (23).

Padec navedenih kaznivih dejanj pripisujemo doslednemu ukrepanju zoper kršitelje [prepovedi približevanja po ZNPPol], zelo dobremu sodelovanju s centri za socialno delo in timskega pristopa k reševanju problematike nasilja v družini. Dobro smo sodelovali tudi z varnimi hišami, osnovnimi in srednjimi šolami, zdravstvenimi domovi, bolnišnicami, zavodi in nevladnimi organizacijami za boj proti nasilju.

Usmerili smo se v izvajanje preventivnih dejavnosti, tudi skupaj s področnimi centri za socialno delo. Izvedli smo več predavanj in delavnic na temo medvrstniškega nasilja v osnovnih šolah, predavanja na Otroškem parlamentu za svetovalne delavce in učitelje – mentorje otroškega parlamenta ter predavanja članom društev upokojujencev glede varnosti in samozaščitnega ravnanja.

S področja mladoletniške kriminalitete smo obravnavali 178 (243) kaznivih dejanj. Med kaznivimi dejanji, ki so jih izvršili mladoletniki, je največ tatvin 73 (110) in velikih tatvin 44 (41). Ostala kazniva

dejanja so dokončano kaznivo dejanje umor 1 (0) in uboj 1 (1). Med ostalimi pa smo beležili še kaznivi dejanji lahke telesne poškodbe 9 (15) in 2 (0) spolnega napada na osebo, mlajšo od petnajst let. Razlog za upad 36,0 % je predvsem v zmanjšanju kaznivih dejanj tatvin.

S področja **organizirane kriminalitete** smo obravnavali 119 (123) kaznivih dejanj. Med njimi je bilo evidentiranih 28 (19) organiziranih oblik kaznivih dejanj s področja zlorabe prepovedanih drog. Ovadenih je bilo 141 (152) osumljencev.

Obravnavanih je bilo 94 (85) kaznivih dejanj različnih oblik ogrožanja varnosti, pri čemer je bilo ovadenih 96 (86) osumljencev. Na navedenem področju beležimo 10,6 % porast kaznivih dejanj glede na preteklo obdobje. Organiziranih oblik kaznivih dejanj, povezanih z orožjem, smo obravnavali manj 17 (31), za kar je bilo ovadenih 20 (29) oseb.

Kljub temu da kazniva dejanja ponarejanje denarja spadajo pod gospodarski kriminal, se zaradi specialnih linij dela slednje izvaja na področju organizirane kriminalitete. Obravnavanih je bilo 88 (87) kaznivih dejanj, pri čemer smo evidentirali 2 (1) organizirani obliki.

2.1.2 Vzdrževanje javnega reda ter zagotavljanje splošne varnosti ljudi in premoženja

Delo na področju splošnih policijskih nalog je bilo v letu 2015 usmerjeno v učinkovito načrtovanje in organiziranje dela, kar je prispevalo k ugodnemu stanju na tem področju. Posebna pozornost je bila namenjena povečanju občutka varnosti z zagotavljanjem javnega reda, zmanjšanju primerov nasilja in vandalizma, zagotavljanju varnosti na javnih shodih in prireditvah ter zagotavljanju varnosti v večkulturni družbi.

Policijske enote so obravnavale za 4,3 % manj kršitev ZJRM-1, kar pomeni nadaljevanje trenda upada števila kršitev že četrto leto zapored. Upad števila kršitev je evidentiran na večini PP na območju PU, porast pa je zaznan le na PP Črnomelj in PP Brežice. Vzroki za upad števila kršitev je predvsem usmerjeno policijsko delo na območjih, kjer so v preteklosti kršitve bile pogoste, načrtno in usmerjeno delo v varnostno obremenjenih območjih in delo z nosilci dejavnosti v gostinstvu. Največji upad je evidentiran pri najhujših kršitvah z elementi nasilja [6. člen ZJRM-1] in nedostojno vedenja do uradne osebe [7. člen 2. odstavek ZJRM-1]. Kršitve s področja nasilja v družini pa so v upadu za 6,9 %. Porast pa smo zaznali le pri kršitvah motenja nočnega miru s hrupom in pri povzročanju hrupa z akustičnimi aparati [8. člen ZJRM-1].

Pri delu na območjih z romskimi naselji je bila večina represivnih in preventivnih aktivnosti usmerjena k odkrivanju in preprečevanju motečih dejavnikov streljanja, kršitev s hrupom, kurjenja z zadimljenjem, zasegu tehnično pomanjkljivih vozil v prometu in preprečevanju bagatelnih kaznivih dejanj. Kot uspešna oblika se je pokazalo izvajanje preventivnih aktivnosti, s katerimi so policisti vplivali na morebitne kršitelje in storilce najrazličnejših protipravnih ravnanj. Pri zaznanih kršitvah iz pristojnosti drugih prekrškovnih organov smo s pristojnimi službami dobro sodelovali in jim podajali predloge. Policisti so sodelovali z varnostnimi sosveti, kjer so vplivali na občutek varnosti vseh v skupnosti. Posebna pozornost je bila namenjena izvedbi preventivnih aktivnosti za zmanjšanje pojavov streljanja in pretirane uporabe pirotehnik v času novoletnih praznikov. Z omenjenimi aktivnostmi na tem področju so bili zastavljeni cilji doseženi.

Pri obravnavi nasilja v družini so policisti izrekli za 26,2 % manj ukrepov prepovedi približevanja. Razlog za upad je manjše število obravnavanih kaznivih dejanj nasilja v družini in prekrškov v povezavi s četrtem odstavkom 6. člena ZJRM-1. Število osumljencev, ki jim ukrep prepovedi približevanja ni bil izrečen, je 4 (7).¹ Omenjeni so bili s kazensko ovadbo privedeni preiskovalnemu sodniku, ki je zoper njih odredil pripor ali prepoved približevanja po ZKP.

¹ Vir: PU NM SUP, lastni vir, excel tabela Pridržanja in privedba PS 2015, 24. 2. 2016

Nadzori nad subjekti zasebnega varovanja so bili izvedeni v okviru pristojnosti policije v skladu z Zakonom o zasebnem varovanju. Število ugotovljenih kršitev ne odstopa v primerjavi z letom 2014. V ospredju so kršitve posameznikov, ki niso ravnali v skladu z ukrepi varnostnika ali so s silo ali grožnjo ovirali oziroma preprečili ukrepanje varnostniku. V zvezi zagotavljanja varnosti v nočnih lokalih je bilo izvedenih več nadzorov pri zavezancih, ki so na podlagi Uredbe o obveznem organiziranju službe varovanja na javnih prireditvah dolžni zagotoviti vzdrževanje reda z varnostniki.

S področja dela policije po drugih predpisih javnega reda je bilo obravnavanih največ kršitev Zakona o orožju, kjer beležimo porast za 71,7 %. Gre za porast obravnavanih kršitev na vseh mejnih prehodih, kjer je bilo v večini primerov zaseženo hladno orožje, kot tudi na ostalih PP. Na mejnih prehodih je porast rezultat poostrelega nadzora v poletnih mesecih, v notranjosti pa je bilo izvedenih nekaj uspešnih hišnih preiskav, kjer je bilo zaseženih več kosov orožja. Poleg obravnavanih kršitev omenjenega zakona je bilo obravnavanih še 19 (37)² kaznivih dejanj, povezanih z orožjem. Zaseženo je bilo veliko orožja in streliva, največji porast pa je evidentiran pri zasegih hladnega orožja, plinskega streliva, pušk in minsko eksplozivnih sredstev. Kršitev drugih predpisov je bilo manj.

Na področju javnih zbiranj so policisti izvajali naloge na 1 (7) javnem shodu in 370 (140) javnih prireditvah. V večini primerov je šlo za izvajanje nadzora policije nad izvajanjem ukrepov organizatorja. Pomoči organizatorjem javnih prireditev na podlagi 30. člena Zakona o javnih zbiranjih policisti nismo nudili. Na vseh javnih zbiranjih je bilo obravnavanih 22 (46)³ kršitev ZJRM-1, v večini primerov pa je šlo za milejše kršitve brez hujših posledic. Upad števila teh kršitev je rezultat pogostejše prisotnosti policistov na javnih zbiranjih, izvajanja nadzorov in kvalitetnejšega dela z organizatorji javnih zbiranj. Obravnavanih je bilo tudi nekaj drugih kršitev, predvsem Zakona o proizvodnji in prometu s prepovedanimi drogami in Zakona o javnih zbiranjih. Veliko pozornosti je bilo namenjene izvedbi aktivnosti iz projekta Žoga je za igro in sodelovanju s predstavniki športnih klubov in drugih organizatorjev, kar je gotovo prispevalo k ugodnemu stanju splošne varnosti na javnih prireditvah.

2.1.3 Zagotavljanje varnosti cestnega prometa

V letu 2015 je bilo delo na področju prometne varnosti prilagojeno prometno-varnostnim razmeram na območju PU.

Obravnavanih je bilo 1.280 (1.286) prometnih nesreč, v katerih je umrlo 9 (7) oseb, hudo telesno poškodovanih je bilo 84 (71) oseb, lahko telesno poškodovanih pa 539 (508) oseb. Posledice prometnih nesreč so bile glede na petletno povprečje ugodnejše, kar kaže na to, da se prometna varnost na našem območju izboljšuje. Najpogostejši vzroki prometnih nesreč so neprilagojena hitrost, nepravilna stran oziroma smer vožnje, nepravilni premiki z vozilom ter neupoštevanje pravil o prednosti.

Pri izvajanju nadzora cestnega prometa je bilo ugotovljenih 29.346 (34.336) kršitev, kar predstavlja 14,5 % manj kršitev kot preteklo leto. Zaradi prekoračitev največje dovoljene hitrosti je bilo ugotovljenih 7.381 (7.924) kršitev oziroma 6,9 % manj. Zaradi vožnje pod vplivom alkohola je bilo ugotovljenih 1.213 (1.398) kršitev oziroma 13,3 % manj. Zaradi neuporabe varnostnega pasu pa je bilo ugotovljenih 6.817 (8.515) kršitev ali 20 % manj.⁴

Policisti so odredili 35.494 (44.910) alkotestov, kar je za 21,0 % manj kot v preteklem letu. Odrejenih je bilo 93 (82) strokovnih pregledov zaradi alkohola in 52 (64) zaradi suma vožnje pod

² Vir: PU NM SUP, lastni vir, mesečni statistični pregled, 31. 12. 2015

³ Vir: PU NM SUP, lastni vir, tabela Javna zbiranja, 31. 12. 2015

⁴ Vir: STAI, tabela CPN015 z dne 15. 2. 2016

vplivom prepovedanih drog. Pridržanih je bilo 54 (65) kršiteljev ali 16,9 % manj. Večkratnim kršiteljem cestnoprometnih predpisov je bilo zaseženih 317 (352) motornih vozil. Začasno je bilo odvzetih 448 (587) voznških dovoljenj.

Veliko dela je bilo vložena v organizacijo in izvedbo nadzora najbolj pogostih relacij, ki so jih za prehitro vožnjo v preteklih letih uporabljali vozniki enoslednih motornih vozil. Dosegli smo, da se je povečalo spoštovanje cestnoprometnih predpisov na relacijah, najbolj obremenjenih z vozniki enoslednih motornih vozil. Na ta način smo preventivno delovali na voznike omenjenih vozil, ki so se najpogosteje pojavljali kot kršitelji. Kljub temu smo na območju PU beležili smrt 1 voznika enoslednega motornega vozila, v letu 2014 pa 3 umrle (1 voznik in 2 potnika).

Izvedene so bile tudi posebne oblike nadzorov nad šolami vožnje, kontrole tovornih vozil in avtobusov ter naloge, povezane z varstvom šolskih otrok.

Policija je sodelovala v postopkih odločanja v upravnih enotah pri izdajanju odločb organizatorjem športnih prireditev, opravila pa je tudi ogled in določila oblike večjih varovanj prireditev na javnih cestah.

Zagotavljali smo varnost cestnega prometa v bližini cestnih gradbišč. Večjih posebnosti in nepravilnosti nismo ugotovili. V primeru ugotovljenih nepravilnosti na javnih cestah smo sproti seznanjali lastnike ceste. Velika pozornost je bila namenjena tudi pretočnosti prometa na cestnem križu in v mestnih središčih. Ob pričakovanih večjih gostitvah prometa in zastojih so enote zagotavljale neposredno urejanje prometa. Poudarek pa je bil dan tudi zimskim voznim razmeram, predvsem na avtocesti A2 in glavni cesti G2-105, v katerih je bilo potrebno stalno sodelovanje enot z drugimi organizacijami zaradi obveščanja in izločanja vozil iz prometa.

2.1.4 Nadzor državne meje in izvajanje predpisov o tujcih

Poseben izziv je na delovnem področju varovanje državne meje v letu 2015 predstavljalo obvladovanje migracijske krize v sklopu selitve ljudstev. Ta pojav je bistveno vplival na porast nedovoljenega prehajanja državne meje na območju PU. Za učinkovito obvladovanje krize je bilo potrebno prilagoditi delovanje policije pri varovanju državne meje in obravnavi migrantov. Obseg migracijskega gibanja je vse zaposlene v PU postavil pred izredno težko nalogo tako iz vidika kadrovskih, organizacijskih in materialnih zmogljivosti. Potrebno je bilo zagotoviti zadostno število policistov, ustrezne prostore za delovanje policistov in kratkotrajno namestitev migrantov, ustrezno registracijo ter prevoz migrantov v različne kraje po RS in v Avstrijo. Potrebno je bilo prilagoditi delo na področju medsebojnega sodelovanja s Civilno zaščito, Slovensko vojsko, Slovenskimi železnicami, prevozniki avtobusnega prometa, zdravstvenimi službami, Rdečim križem, Karitasom, Slovensko filantropijo in drugimi prostovoljnimi delavci pri izvajanju humanitarnega delovanja.

Na mejnih prehodih PU Novo mesto je državno mejo prestopilo 20.148.028 (17.567.633) potnikov, kar je v primerjavi z enakim obdobjem v letu 2014 za 14,0 % več. Najbolj se je povečal promet državljanov RS, in sicer za 23,0 %. Povečanje prometa potnikov preko mejnih prehodov je posledica večjih migracijskih selitev ljudstev. Potniki so državno mejo prestopili s 7.250.116 (6.864.983) vozili, od tega je bilo 6.538.446 (6.162.014) osebnih vozil, 83.747 (77.035) avtobusov in 621.098 (620.563) tovornih vozil.⁵ Kontroliranih je bilo 7.699 (9.497) vlakov, od tega na mejnem prehodu Dobova 6.969 (8.479) ter na mejnem prehodu Metlika 730 (1.018).⁶ Manjše število kontroliranih vlakov je zaradi spremenjenega voznega reda vlakov.

⁵ Vir: STAI, tabela ZBME01, 19. 2. 2016

⁶ Vir: STAI, tabela ZBME04, 19. 2. 2016

Zaradi kršitev Zakona o tujcih je bilo obravnavanih 1.590 (1.596) oseb. Na mejnih prehodih je bilo zavrnenih 2.063 (2.339) tujcev, ki niso izpolnjevali pogojev za vstop v državo oziroma v območje EU. Struktura zavrnenih oseb, glede na državljanstvo, se ni bistveno spremenila, razen pri državljanih Albanije, katerih je bilo zavrnenih za 25,0 % manj kot leto pred tem. Padec zavrnenih državljanov gre na račun manjšega števila zavrnenih oseb s prepovedjo vstopa v Schengenski prostor. Na mejnih prehodih se je 8 (187) tujcev poskušalo izmakniti mejni kontroli. Občutno znižanje števila izmikov je posledica velike selitve ljudstev, kateremu so se pridružili tudi tujci, ki bi sicer skušali nedovoljeno vstopiti v RS z izmikom mejni kontroli.

Policiisti so izdali 8 (3)⁷ vizumov za vstop.

Pri izvajanju mejne kontrole smo obravnavali 210 (523) oseb, ki so posedovale 321 (541) ponarejene ali prenarajene listine, kar je za 61,0 % manj kot leto pred tem. Padec odkritih ponarejenih listin gre na račun manjšega števila odkritih ponarejenih vinjet za uporabo avtocest in manjšega števila odkritih ponarejenih vozniških dovoljenj. Povečalo pa se je število odkritih ponarejenih potnih listov s 16 na 25 ter število odkritih ponarejenih osebnih izkaznic z 20 na 28. Pri izvajanju mejne kontrole so policisti odkrili in zasegli 35 (39)⁸ ukradenih motornih vozil, 155 (55) kosov hladnega orožja, 4 (6) pištol 6 (59) bomb in 424 (103) kosov različnega streliva.

Policiisti so na meji v dveh primerih zasegli prepovedano drogo, in sicer 5,6 kilograma (45,408 gramov) konoplje, 12.008 (675) kosov različnih tablet s seznama prepovedanih drog in 15 gramov (1,963 gramov) heroina.⁹

S področja Zakona o nadzoru državne meje je bilo obravnavanih 74 (178) kršitev. Razlog za upad je manjše število izmikov mejne kontrole. Kršiteljem je bilo v 16 (17) primerih izrečeno opozorilo, ostalim pa globa oziroma obdolžilni predlog. V skladu s Protokolom o izvajanju mešanega patroljiranja ob državni meji med RS in Republiko Hrvaško so policijske enote izvedle 206 (317) služb mešanega patroljiranja, in sicer s PU Primorsko-Goranska, PU Karlovačka, PU Zagrebačka in PU Krapinsko-Zagorska.¹⁰ Manjše število patroljiranja je bilo izvedeno od septembra do konca decembra 2015 zaradi povečanih aktivnosti v zvezi migracijske krize.

Zaradi nedovoljenega prehoda čez državno mejo je bilo po enoti storitve obravnavano 244.600 (82) oseb. Na območju PU je na nedovoljen način prestopilo državno mejo 307.192 (136).¹¹ Vzrok za takšno razliko je migracijska kriza, s katero smo se soočali v zadnjem štirimesečju 2015. Klasične nezakonite migracije so zanemarljive v primerjavi s številom tujcev v zvezi migracijske krize, saj v skupnem deležu predstavljajo zelo majhen odstotek. Z namenom preprečevanja nekontroliranega prehajanja migrantov preko državne meje je bilo na območju PU na podlagi sklepa Vlade RS postavljenih 68,5 km začasnih tehničnih ovir ob državni meji.

V letu 2015 je 31 (5) tujcev zaprosilo za mednarodno zaščito.¹²

Tujim varnostnim organom smo na podlagi sporazumov o vračanju oseb vrnili 86 (100) tujcev. Vzrok temu je bil velika neodzivnost hrvaških varnostnih organov od začetka migracijske krize, saj niso želeli sprejeti tujcev, ki so nezakonito vstopili v RS, v času migracijske krize.

⁷ Vir: STAI, tabela UPDO07, 19. 2. 2016

⁸ Vir: PMP Dobova, PMP Metlika, PMP Obrežje, lastni vir, tabela, 26. 2. 2016

⁹ Vir: STAI: tabela LM0102, 19. 2. 2016

¹⁰ Vir: PU NM SUP, trimesečna poročila za 2015

¹¹ Vir: STAI, tabela, DOGJ01, 2. 3. 2016

¹² Vir: STAI, tabela UPDO09, 19. 2. 2016

Zaradi nedovoljenega bivanja tujcev v državi oziroma na širšem schengenskem prostoru je bilo v obravnavi skupno 1.021 (1.121) tujcev oziroma 9 % manj kot v letu 2014. Največ tovrstnih kršitev so policisti ugotovili na mejnih prehodih pri izvajanju izstopne mejne kontrole. Zaradi nezakonitega bivanja v RS je bilo na podlagi 63. in 64. člena ZTUJ iz države odstranjenih 131 (80) tujcev, 72 (58) tujcem je bila izdana odločba za prostovoljno vrnitev, 56 (23) tujcem pa odločba za prisilno vrnitev.¹³ Razlog v večjem številu izdanih odločb o vrnitvi je v večjemu številu tujcev, ki jih ni bilo možno vrniti v državo, iz katere so prihajali.

Mejnih incidentov v letu 2015 nismo obravnavali.

¹³ Vir: STAI, tabela ODVR01, 2. 3. 2016

2.2 Druge dejavnosti

2.2.1 Policijsko delo v skupnosti in preventivna dejavnost

Policijsko delo v skupnosti je bilo usmerjeno k doseganju ciljev strategije policijskega dela v skupnosti, in sicer temeljnega cilja razvijanja partnerskega odnosa med policijo, posamezniki in skupnostjo. Za doseg ciljev so policisti vplivali na dinamiko delovanja ter sodelovali na sejah varnostnih sosvetov, kjer so bila obravnavana konkretna varnostna vprašanja in problemske situacije v posameznih lokalnih skupnostih. Prav tako so bile v lokalnih skupnostih, kjer varnostni sosveti še niso ustanovljeni, podane pobude za njihovo ustanovitev. V letu 2015 so bili na predlog policije ustanovljeni 3 (0) varnostni sosveti. Skupaj jih na območju PU deluje 20.¹⁴

Vzpostavili smo razpršitev soodgovornosti za varnost v lokalni skupnosti, večjo vlogo lokalnih skupnosti in vključenost ostalih subjektov, ki lahko pripomorejo k večjemu občutku varnosti, kar je skladno z novo strategijo policijskega dela v skupnosti.

Namen aktivnosti na področju preventivne dejavnosti je bilo približevanje policijskih storitev ljudem in zagotavljanje stalne navzočnosti policistov med ljudmi. Temeljile so na odzivu na posamezne problemske situacije. Policisti so tako prispevali k povečanju varnostne zavesti prebivalcev in njihovega občutka varnosti. Izvedenih je bilo za 11,6 % manj preventivnih aktivnosti. Razlogi za upad so odsotnost vodij policijskih okolišev in kadrovske problematike ter povečanju dela pri obvladovanju migracijske krize.

Veliko pozornosti je bilo namenjene usmerjanju in koordiniranju dela PP, ki imajo območja z romskimi naselji, da so se dodatno angažirale pri izvajanju aktivnosti za preprečevanje negativnih posledic streljanja in nelegalne uporabe pirotehničnih izdelkov z izvedbo delavnic in aktivnosti svetovanja in opozarjanja. Slednje se je pokazalo kot uspešna metoda, saj je bilo motečih dejavnikov bistveno manj, stanje varnosti ob praznovanju novega leta pa je že tretje leto zapored minilo brez prijave z zahtevo po posredovanju policije zaradi streljanja.

V drugi polovici leta je bil izveden projekt Mobilna policijska postaja, katerega namen je bil približevanje policijskih storitev ljudem in zagotavljanje večje vidnosti na območjih, kjer se zadržuje večje število ljudi. V sodelovanju z društvu upokojencev so bile izvedene aktivnosti za izboljšanje varnosti starejših občanov, nadaljevalo pa se je tudi izvajanje projekta Blazinica tolažbe, v okviru katerega je bil pridobljen ustrezen certifikat za igračo.

Večje preventivne aktivnosti s promocijo dela policije so bile ustrezno dokumentirane in medijsko predstavljene. Povečali smo aktivnosti medijskega svetovanja in opozarjanja, saj so bili v medijih in dnevnih poročanjih za javnost predstavljeni številni prispevki, ki so preventivno delovali na občane in z nasveti ter opozorili vplivali na varnost ljudi in premoženja.

2.2.2 Operativno-komunikacijska dejavnost

Na interventno številko policije 113 je bilo v letu 2015 prejetih 42.850 (44.764) klicev, kar predstavlja 4,3 % manj kot v letu 2014.¹⁵ Interventnih klicev je bilo 14.527 (14.888) oziroma 2,4 % manj. Kljub manjšemu številu klicev pa je delež interventnih klicev nekaj večji kot leto prej in predstavlja 33,9 % (33,3 %) vseh klicev na interventno številko policije 113.

¹⁴ Vir: PU NM SUP, lastni vir, tabela Varnostni sosveti, 31. 12. 2015

¹⁵ Vir: KC11301 - Pregled dogodkov na 113, 10. 2. 2016

Nujnih interventnih klicev je bilo 391 (360), kar predstavlja porast za 8,6 %.¹⁶ OKC je na interventne dogodke napotil 16.503 (16.953) patrolj, kar predstavlja upad za 2,7 %.¹⁷ Največji delež zapisov v dnevniku dogodkov OKC je povezanih s področjem prometne varnosti, sledi področje kriminalitete ter javnega reda in miru. V zadnjih štirih letih je prevladovalo področje kriminalitete.

Policisti so obravnavali 163 (134) različnih sprožitvev alarmov v finančnih in drugih institucijah, kar predstavlja 21,6 % več kot v letu prej¹⁸ [brez sprožitvev alarmov na objektih policije ali objektih, ki so priključeni na alarmni sistem policije]. Statistično povečanje odstopa v primerjavi z letom 2014 je primerljivo z leti pred tem, in sicer v letu 2013 je bilo 160 sprožitvev, v 2012 pa 144. Na sprožitvev alarmov je bilo napotenih 263 (280) patrolj, kar je 6,1 % manj kot v 2014.

Reakcijski čas policije na PU je za interventne klice znašal 21 minut in 4 sekunde (21 minut in 18 sekund), kar je identično kot v letu 2013. Reakcijski čas za nujne interventne dogodke se je povečal z 10 minut in 9 sekund v letu 2014 na 11 minut in 37 sekund. Reakcijski čas OKC je bil 3 minute in 7 sekund (3 minute in 6 sekund), se je pa povečal pri nujnih interventnih dogodkih z 1 minuto in 54 sekund na 2 minuti in 13 sekund.¹⁹

Nadaljevala se je praksa povratnih klicev prijaviteljem na interventno številko policije 113 s kratkim obvestilom o ukrepu policije in zahvalo za klic v primerih, ko policisti s prijavitelji dogodkov niso imeli neposrednega stika.

V skladu z nadaljevanjem dobrih praks na področju zagotavljanja fizične varnosti Nuklearne elektrarne Krško je bila v mesecu septembru 2015 izvedena vaja posredovanja PPE na varovanem območju. Vajo so spremljali opazovalci iz MNZ, Uprave RS za jedrsko varnost in GPU.

Od septembra 2015 je OKC zagotavljal stalno podporo delovanju operativnega štaba PU, ki je bil ustanovljen za obvladovanje migracijske krize. Pri delovanju operativnega štaba v intenzivnih in dalj časa trajajočih razmerah [v mesecu septembru 2015 ter nato neprekinjeno od meseca oktobra 2015 naprej] so se pokazale nekatere pomanjkljivosti pri materialno-tehnični opreми, ki so smo jih sprti reševali z dobrim sodelovanjem strokovnih služb na lokalni, regionalni in državni ravni. Zaradi intenzivnosti dogajanja v začetkih migracijske krize je bilo za obvladovanje razmer potrebno prilagoditi nekatere postopke dela v operativnemu štabu.

2.2.3 Forenzična in kriminalistično-tehnična dejavnost

V letu 2015 je bilo na PU opravljenih 1.814 (2.135) ogledov krajev kaznivih dejanj, kar je za 15,0 % manj kot v preteklem letu. Kriminalistični tehniki SKP so v letu 2015 sodelovali pri 394 (472) ogledih in dogodkih, kar je za 16,5 % manj. Opravljenih je bilo 80 (119) prepoznav oseb po fotografijah, kar je za 32,8 % manj. Razlog za upad opravljenih prepoznav je v manjšem številu kaznivih dejanj, kjer so bili izpolnjeni pogoji za izvedbo prepoznave storilca po fotografijah.

Skupno število identificiranih sledi in storilcev je bilo 177 (104), kar je za 70,2 % več kot v letu 2014. Kljub manjšemu številu ogledov krajev kaznivih dejanj in dogodkov se je število identificiranih sledi in storilcev povečalo, kar lahko pripisujemo vedno večji intenziteti ter strokovnosti skladno s predpisanimi standardi opravljanja ogledov krajev ter iskanju in zavarovanju sledi. V porastu so prevladovale biološke preiskave, sledijo fizikalne preiskave in rekonstrukcije ter sledi papilarnih črt. V obdelavah je bilo tudi zaseženo orožje, zasežena vozila in ponarejene listine. V preliminarno testiranje pa je bilo prejetih 245 (293) zadev z zaseženimi prepovedanimi drogami.

¹⁶ Vir: KC11301, Pregled dogodkov na 113, 10. 2. 2016

¹⁷ Vir: KC11312, Pregled dogodkov poslani/obveščeni, 10. 2. 2016

¹⁸ Vir: KC11304, Pregled dogodkov po temah, 10. 2. 2016

¹⁹ Vir: KC11302, Reakcijski časi po upravah, 10. 2. 2016

2.2.4 Analitska in kriminalistično-obveščevalna dejavnost

V letu 2015 smo uspešno izpeljali razpis za zapolnitev prostega delovnega mesta policijski inšpektor – analitik, s katerim bomo dvignili raven delovanja analitske dejavnosti na PU.

Operativne analize SKP na področju kriminalitete so bile sestavni del preiskovanja hujših kaznivih dejanj s področja splošne in organizirane kriminalitete. Rezultati analiz so prispevali k uspešni preiskavi posameznih primerov.

2.2.5 Nadzorna dejavnost

V skladu s Pravili za izvajanje nadzora v letu 2015 smo pregledali poslovanje 16 (11) policijskih enot. Opravljenih je bilo 42 (32) nadzorov, od tega 1 (2) splošni, 7 (25) strokovnih in 34 (0) nadzorov nad delom delavcev.²⁰ Načrtovanih smo imeli več nadzorov, vendar nam jih ni uspelo opraviti zaradi povečanja dela pri obvladovanju migracijske krize.

Izvedeno je bilo večje število nadzorov nad delom delavcev na delovnih področjih rabe službenih vozil, varovanja policijskih objektov in interventne dejavnosti.

V 1 (3) primeru je bil predlagan ponovni nadzor, ki pa ni bil opravljen zaradi povečanja dela na področju obvladovanja migracijske krize.

Pri izvajanju nadzorne dejavnosti je bilo ugotovljeno, da enote po večini poslujejo kakovostno in v skladu s pravili stroke. Za zelo dobro prakso so se pokazali nadzori nad delom delavcev na področjih varovanja policijskih objektov in na delovnem področju interventne dejavnosti, za kar je bila PU tudi pohvaljena s strani vodstva policije.

2.2.6 Spremljanje izvajanja policijskih pooblastil in ogrožanja policistov

Policisti so pridržali 15 oseb manj kot v letu 2014. Številčno je največji padec na podlagi 2. odstavka 109. člena Zakona o prekrških [pridrzanje osebe pod vplivom alkohola], na podlagi katerega so policisti pridržali 23 oseb manj kot v letu 2014. Vzrok za padec števila je manj kršitev javnega reda in miru, in sicer za -4,9 % (-18,3 %), in manjši delež oseb, ki so bile ob storitvi prekrška pod vplivom alkohola -12,6 (-10,5 %). Največ pridržanih oseb je bilo na podlagi ZKP 226 (226) in na podlagi ZNPPol zaradi izročitve oseb tujim varnostnim organom 133 (114).

Pri izvajanju nalog so policisti uporabili za 9,4 % več prisilnih sredstev kot v letu 2014. Največkrat so bila uporabljena sredstva za vklepanje 428 (410) in telesna sila 357 (313). Pri uporabi prisilnih sredstev so bile od 486 (450) oseb, zoper katere so policisti uporabili prisilna sredstva, lažje poškodovane 3 (3) in huje 1 (0) oseba, pri 70 (49) osebah pa so bili vidni zunanji znaki uporabljenega prisilnega sredstva.

Prejetih je bilo 971 (1.635)²¹ odredb za privedbo pristojnemu organu. Večina odredb za privedbo je bilo na zahtevo sodišč 944 (1.619). Vzrok za visok upad števila prejetih odredb je odločitev ustavnega sodišča decembra 2014, ki je razveljavilo celotno ureditev uklonilnega zaporu, kar je imelo za posledico, da so se postopki odločanja o uklonilnem zaporu ustavili. Realiziranih je bilo

²⁰ Vir: Lotus Notes, zadeva 0602-7/2015

²¹ STAI, tabela JRMTU01, 19. 2. 2016

549 (819) privedb, kar pomeni, da je bilo vključno s preklici odredb uspešno realiziranih 66,9 % (66,3 %) odredb.

V letu 2015 je bilo storjenih 20 (18) kaznivih dejanj, v katerih so bili policisti pri opravljanju svojih nalog napadeni ali pa jim je bilo uradno dejanje preprečeno. Pri preprečitvah ali napadih nobeden od policistov ni bil huje poškodovan. Obravnavanih je bilo 11 (7) groženj policistom, od katerih jih je bilo 10 (5) ocenjenih z nizko stopnjo ogroženosti in 1 (2) s srednjo.

2.2.7 Reševanje pritožb

Državljeni so se na delo policistov pritožili 35 (47), kar pomeni 25,5 % upad vloženih pritožb. Glede na lanski 6,8 % porast vloženih pritožb in letošnji upad smo mnenja, da je to posledica načrtnega in konstantnega izobraževanja ter doslednega opozarjanja na napake. Rešenih je bilo 42 (50) pritožb, od tega 8 (11) iz prejšnjega leta. V pomiritvenem postopku je bilo obravnavanih 13 (15) pritožb, od tega je bilo 5 (7) postopkov uspešno zaključenih po 150/5 členu ZNPPol. V 2 (3) primerih je bilo ugotovljeno, da so policisti ravnali neskladno s predpisi. Na sejah senata za pritožbe je bilo obravnavanih 17 (17) pritožb, in sicer zaradi neuspešno zaključenega pomiritvenega postopka [148/3 člen ZNPPol] v 6 (6) primerih, neposredne obravnave pred senatom [148/4 člen ZNPPol] pa so bile opravljene v 11 (11) primerih. Utemeljene pritožbe obravnavane pred senatom so bile v 2 (4) primerih. Zaključek brez obravnave je bil v 18 (20) primerih. Kot je že bilo navedeno, je bilo skupaj rešenih 42 (50) pritožb, kar pomeni 16,0 % upad. Glede na število pritožbenih razlogov je bilo zaradi neukrepanja skupaj rešenih 11 (13) pritožb, uporaba pooblastil 31 (50), uporabe prisilnih sredstev 6 (15) in komunikacije 21 (18). V pomiritvenem postopku je bilo ravnanje policistov neskladno s predpisi zaradi neukrepanja ugotovljeno in odločeno v 0 (1) primeru, uporabe pooblastil v 2 (4) primerih, uporabe pooblastil v 0 (0) primerih in komunikacije v 0 (2) primerih. Utemeljene pritožbe, obravnavane pred senatom, so bile zaradi neukrepanja v 0 (1) primeru, uporabe pooblastil v 6 (6) primerih, uporabe prisilnih sredstev v 1 (5) in komunikacije v 1 (2) primeru. Ker pa posamezna pritožba lahko vsebuje več pritožbenih razlogov, je število pritožbenih razlogov večje od števila obravnavanih pritožb.

2.2.8 Notranje preiskave

V letu 2015 smo na PU prejeli 4 (3) prijave kaznivih dejanj, katerih storitve so bile osumljene uradne osebe policije. V vseh primerih smo zadeve odstopili Specializiranemu državnemu tožilstvu RS.²²

Policisti Specializiranega državnega tožilstva so na območju PU sprejeli 2 (2) zapisnika o sprejemu ustne kazenske ovadbe, ker sta bila podana suma storitve uradno pregonljivega kaznivega dejanja. Storitve kaznivih dejanj sta bili osumljeni 2 (2) uradni osebi.²²

Omenjenemu tožilstvu smo odstopili tudi 13 (9) zadev po tretjem odstavku 147. člena ZKP, ki jih nismo vnesli v evidenco kaznivih dejanj, saj nismo potrdili razlogov za sum, da je uradna oseba v policiji storila kaznivo dejanje.²²

Zaradi suma storitve kaznivih dejanj nismo uvedli disciplinskega postopka. Zaradi lažje kršitve delovnopravne zakonodaje je bil uveden 1 (3) disciplinski postopek zoper 1 (3) delavca, zaradi težjih kršitev delovnopravne zakonodaje pa ni bilo uvedenega 0 (4) disciplinskega postopka.²²

Zaradi kršitev pogodbenih in drugih obveznosti iz delovnega razmerja ter dejstva, da je imela kršitev vse znake kaznivega dejanja, je bila 1 (1) delavcu izredno odpovedana pogodba o

²² Vir: PU NM SD, lastni vir, excel tabela, 31. 12. 2015

zaposlitvi. Zaradi ostalih kršitev pogodbenih in drugih obveznosti iz delovnega razmerja je bilo 3 (6) delavcem izrečeno opozorilo pred redno odpovedjo pogodbe o zaposlitvi, od tega 2 (4) zaradi suma storitve kaznivega dejanja.²³

2.2.9 Informacijska in telekomunikacijska dejavnost

Informacijska in telekomunikacijska dejavnost je bila usmerjena v zagotavljanje nemotenega delovanja sistema in naprav policije, zagotavljanje obstoječih in uvajanje novih storitev. Vsem uporabnikom informacijskega in telekomunikacijskega sistema je bila nudena vsakodnevna pomoč pri uporabi aplikacij in opreme. Redno so se izvajala vmesna preverjanja in umerjanja merilnikov alkotestov, laserskih merilnikov hitrosti in ostale elektronske opreme. Opravljeni so bili preventivni pregledi klicnega sistema 113 in podporne aplikacije DDOKC, sistemov fiksnih govornih omrežij – Alcatel OXO, video nadzornih sistemov, sistemov protipožarnega in protivlomnega varovanja ter sistemov brezprekinitvenega napajanja.

Izvedli smo pripravo novih delovnih postaj ter zamenjavo obstoječih ter namestitve nove strojne in programske opreme za potrebe izvajanja storitve e-računi. Sodelovali smo pri reorganizaciji ter pripravi predloga sistemizacije tiskalniških storitev in vpeljavi multifunkcijskih naprav, testiranju novega sistema enotne prijave ter brezplačnega pisarniškega paketa – LibreOffice ter podpori projektu digitalna fotografija.

Na vseh PMP je bila izvedena prenova lokalnih računalniških omrežij z zamenjavo informacijske opreme, in sicer 96 stacionarnih ter 11 prenosnih delovnih postaj, 50 optičnih čitalnikov dokumentov in 22 lokalnih tiskalnikov. Na vseh delovnih postajah, kjer se opravlja mejna kontrola, je bila nadgrajena aplikacija za preverjanje prehodov meje. Izvedena je bila vzpostavitev in vzdrževanje popisnih mest na PP Brežice, PMP Obrežje, PMP Dobova za potrebe evidentiranja migrantov s pripadajočo strojno opremo in programsko opremo – eMigrant.

V zvezi zaščite podatkov so bila izdana dovoljenja za upravljanje in vpogled v video-nadzorne sisteme policijskih enot. Urejena so bila dovoljenja za samostojen vstop v vse prostore na območju PU, v katerih so nameščene ključne sestavine ITSP in urejeni sezname dovoljenj zaposlenih na policijskih enotah. Izvedli smo pregled zasedenosti diskovnega prostora podatkovnih strežnikov lokalnih informacijskih sistemov, arhiviranje datotek in s tem posledično sprostitvev diskovnega prostora.

2.2.10 Kadrovske in organizacijske zadeve

V PU je bilo 31. 12. 2015 sistemiziranih 1.260 (1.262) delovnih mest, zasedenih 954 (925) ali 75,7 % (73,3 %). Od 1.027 (1.030) sistemiziranih uniformiranih delovnih mest je bilo zasedenih 752 (722) oziroma 73,2 % (70,1 %). Sistemiziranih je bilo 117 (116) neuniformiranih delovnih mest, zasedenih pa 104 (103) oziroma 88,9 % (88,8 %). Brez statusa policista je sistemiziranih 116 (116) delovnih mest, zasedenih pa je bilo 98 (100) delovnih mest oziroma 84,5 (86,2 %).²⁴

V 2015 je 19 (17) uslužbencem prenehalo delovno razmerje v policiji. Od tega 6 (8) zaradi upokojitve, 5 (8) zaradi sporazumne prekinitve delovnega razmerja, 1 (0) zaradi premestitve v okviru javne uprave, 2 (0), zaradi prenehanja projekta Osveščanje javnih uslužbencev, Romov in splošne javnosti z namenom premagovanja socialnih ovir in izboljšanja sobivanja – SKUPA-j, 1 (0) zaradi neuspešno opravljenega usposabljanja, 1 (0) zaradi poteka pogodbe za zaposlitev za

²³ Vir: PU NM SD, lastni vir, kadrovska, 31.12.2015

²⁴ Vir: kadrovska evidenca MFERAC, 31.12.2015

določen čas in iz razloga, ker pogodbe za nedoločen čas ni želel podpisati, 1 (1) uslužbencu pa je prenehalo delovno razmerje zaradi smrti.²⁵

Zaradi kršitev pogodbenih in drugih obveznosti iz delovnega razmerja je bila 2 (1) delavcema izredno odpovedana pogodba o zaposlitvi.²⁴

2.2.11 Izobraževanje, izpopolnjevanje in usposabljanje

Na Pravni fakulteti v Mariboru je po pogodbi o izobraževanju na izrednem študiju študiral 1 policist, ki študija še ni dokončal. Uspešno je zaključila 4. generacija VPŠ, in sicer 13 kandidatov, ki so bili v letu 2014 napoteni na šolanje.

V letu 2015 smo na študij napotili skupno 16 policistov, ki so bili razporejeni v 5. in 6. generacijo VPŠ. Slednji generaciji se je predviden zaključek študija podaljšal do 12. 5. 2017 zaradi migracijske krize.

V letu 2015 je študij uspešno zaključila 5. skupina NDM, in sicer je 45 kandidatov, s katerimi so bile sklenjene pogodbe o zaposlitvi.

Zaposleni na PU so se leta 2015 udeležili skupnih, lastnih in individualnih oblik usposabljanj. Skupno število udeležencev, ki so se udeležili različnih izpopolnjevanj in usposabljanj, ki sta jih organizirala in izvedla GPU in PU, je 2.055 (4.168). Skupnih oblik usposabljanj, ki jih je izvedla GPU, se je udeležilo 477 (2.775) udeležencev, lastnih oblik usposabljanj, ki jih je organizirala in izvedla PU, pa 1.404 (1.393) udeležencev. Izven individualnih oblik usposabljanj, ki jih je izvedla GPU, so se udeležili 4 (6) udeleženci. Usposabljanj, ki so bila izvedena iz sklada za mejo, pa se je udeležilo 29 (22) udeležencev.²⁶

Največ usposabljanj je bilo na področju delovnopravne zakonodaje [varno delo na železniškem območju] in usmerjenega policijskega dela v skupnost. Sledijo usposabljanja s področja varovanja državne meje in izvajanje predpisov o tujcih, [delovanje delovne skupine za izvajanje izravnalnih ukrepov] in usposabljanja s področja gospodarske kriminalitete in kriminalistično tehničnih opravil.

Ob klasičnih oblikah izpopolnjevanj so se policisti in ostali zaposleni usposabljali tudi v e-učilnicah.

2.2.12 Finančno-materialne zadeve

V letu 2015 smo v primerjavi z letom 2014 porabili za materialne stroške 1.196,943,76 evrov, 11,80 % manj sredstev, za mejne prehode na zunanji meji 240.949,70 evrov ali 1,25 % manj sredstev, za izvajanje temeljne policijske dejavnosti 122.882,64 evrov ali 21,85 % manj sredstev ter za izvajanje kriminalistične dejavnosti 22.803,49 evrov ali 7,86 % manj sredstev. Od skupno dodeljenih 1.925.850,00 evrov po IFN za leto 2015 smo porabili 1.588.743,46 evrov ali 78,80 % odobrenih sredstev. Skupno smo v primerjavi z letom 2014 porabili 16,17 % manj sredstev. Dodatno smo iz sklada za meje porabili 47.411,64 evrov, in sicer za vzdrževanje in popravila vozil, nadomestne dele za vozila ter druge prevozne in transportne stroške.²⁷

Za potrebe strokovno tehničnih delavcev in policistov smo prejeli osebno varovalno opremo. Iz centralnega skladišča MNZ smo za potrebe pri obvladovanju migracijske krize prejeli zaščitne

²⁵ Vir: PU NM SD, lastni vir, kadrovska, 31.12. 2015

²⁶ Vir: ISCIU, izobraževanja, 31. 12. 2016

²⁷ Vir: evidenca MFERAC, DPS06-34, 31. 12.2015

maske za enkratno uporabo, razkužila in rokavice za enkratno uporabo. V uporabo smo dobili 8 novih vozil, znotraj PU pa jih je bilo prerazporejenih 16, in sicer za potrebe začasne ustanovitve delavne skupine za izravnalne ukrepe, za potrebe delovanja operativnega štaba in ostalih PP ter NOE. Iz drugih PU smo prejeli 5 rabljenih vozil, 1 vozilo [termovizija] pa smo začasno prerazporedili v drugo PU. V odpis smo predlagali 6 vozil in 2 motorni kolesi, ki smo jih vrnili v UL MNZ.²⁸

V uporabo so bila predana 3 službena stanovanja po razpisu za oddajo službenih stanovanj MNZ javnim uslužbencem. Iz uporabe je bilo prevzetih 5 službenih stanovanj v Črnomlju, na Bizeljskem in v Brežicah ob izselitvi najemnikov. Najemnikom, ki so jim potekle pogodbe o najemu, je bilo najemniško razmerje podaljšano z aneksom. Takšnih je bilo 7. Izvedena je bila primopredaja 4 prodanih službenih stanovanj novim lastnikom. Izvedeni so bili ogledi in popisi pomanjkljivosti v stanovanjih v Novem mestu, Črnomlju in Brežicah, ki bodo uvrščena v obnovo. Skozi vse leto so se izvajali ogledi službenih stanovanj, ki so bila ponujena v prodajo na javnih dražbah in pogajanjih, skupno 25 ogledov. Na dan 31. 12. 2015 je PU razpolagala s 65 stanovanji, od tega je zasedenih 46, nezasedenih pa 19. V samskih sobah ni bilo opravljene nobene primopredaje o vselitvi. Enemu uporabniku ležišča je bila z aneksom podaljšana pogodba o najemu.²⁹

2.2.13 Mednarodno sodelovanje

PU je do meseca septembra 2015 dobro sodelovala s 4 PU v Republiki Hrvaški, in sicer s PU Zagrebačka, PU Krapinsko-Zagorska, PU Karlovačka in PU Primorsko-Goranska. V začetku migracijske krize se je sodelovanje poslabšalo, saj hrvaški varnostni organi niso odgovarjali na naše zahteve v povezavi z obvladovanjem omenjene krize. Stanje se je izboljšalo v mesecu oktobru 2015 po sestanku s predstavniki PU Zagrebačka v zvezi dogovorov načina prevoza migrantov z vlaki in s tem obvladovanja migracijske krize. Skupno je bilo izvedenih 11 (11)³⁰ sestankov na regionalni ravni z omenjenimi hrvaškimi PU. Večina mednarodnih aktivnosti se je nanašala na izvajanje skupne mejne kontrole, mešano patroljiranje, izmenjavo informacij glede varovanja državne meje in čezmejno kriminaliteto.

2.2.14 Odnosi z javnostmi

Delo PU na področju odnosov z javnostmi je v letu 2015 najbolj zaznamovalo obvladovanje migracijske krize. V zadnjem štirimesečju v letu 2015 smo se soočili z izjemnim povečanjem zanimanja javnosti za naše delo na področju mejnih zadev in tujcev. Javnost smo dnevno obveščali o varnostnih razmerah in delu policistov. Občutno se je povečalo število dnevnih obvestil, novinarskih vprašanj, izjav za javnost in foto terminov.

V dnevnih obvestilih za javnost smo se odzivali na aktualne varnostne razmere, javnosti pojasnjevali pooblastila in pristojnosti policije in svetovali. O posameznih dogodkih smo pripravili članke o svojem delu za objavo na internetu in intranetu policije. Članke s preventivnimi in promocijskimi vsebinami smo posredovali v objavo tudi lokalnim medijem.

Medijsko smo podprli številne preventivne in promocijske aktivnosti ter druge dogodke, povezane s policijskim delom [različne preventivne akcije, aktivnosti, vezane na policijsko delo v skupnosti ipd.]. Sodelovali smo v dobrodelnih akcijah, v katere je vključena policija. Notranjo in zunanjo

²⁸ Vir: PU NM SOP, MD, Seznam vozil, 28.1.2016

²⁹ Vir: PU NM SOP, lastni vir, tabela Službena stanovanja in samske sobe, 31.12.2015

³⁰ Vir: Lotus Notes, zadeva 511-1/2015

javnost smo seznanjali z uspehi naših sodelavcev pri sodelovanju na različnih športnih tekmovanjih. V letu 2015 smo nadaljevali s sodelovanjem v projektu Blazinica tolažbe.

2.2.15 Dejavnost specializiranih policijskih enot

Pripadniki PPE so se aktivno usposabljali v skladu z načrti in programi usposabljanj in izpopolnjevanj. Zaradi operativnih potreb je bilo izvedeno še dodatno usposabljanje s področij vzdrževanja javnega reda in miru na območju Nuklearne elektrarne Krško in postopkov prijete nevarnega oboroženega storilca v sodelovanju z ekipami nujne medicinske pomoči.

V letu 2015 je bila popolnjenost sestava I 100 %, sestava II pa 93,2 %. Enota je izvajala posamezne varnostne naloge na območju celotne RS z namenom zagotavljanja splošne varnosti in vzdrževanja javnega reda. Enota je bila sklicana v 22 (25) primerih, in sicer v 6 (7) primerih za potrebe usposabljanja, v 9 (4) primerih za izvajanje nalog na območju PU, v vseh drugih primerih pa za pomoč drugim PU. Enota je bila v 9 (13) primerih sklicana zaradi varovanja športnih prireditev, v 3 (1) primerih zaradi sodelovanja pri izvedbi hišnih preiskav, v 4 (0) primerih pa za izvajanje nalog ob obvladovanju migracijske krize, ko je bila enota sklicana za daljše časovno obdobje [september – december]. Pri izvajanju nalog je bil 1 (0) policist, pripadnik enote, lahko telesno poškodovan.³¹

³¹ Vir: Lotus Notes, zadeva 226-1/2015

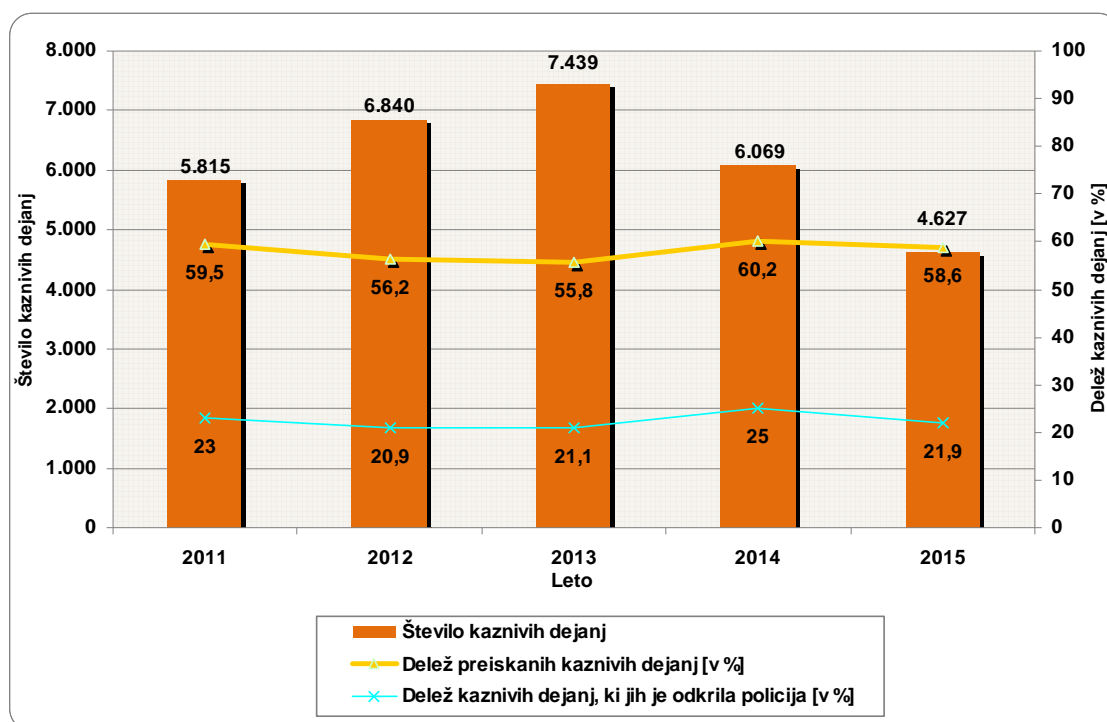
Priloga 1: Statistični podatki

ODKRIVANJE IN PREISKOVANJE KRIMINALITETE

Kazniva dejanja, za katera je policija vložila kazensko ovadbo ali poročilo v dopolnitev kazenske ovadbe

	2011	2012	2013	2014	2015
Število kaznivih dejanj	5.815	6.840	7.439	6.069	4.627
Število preiskanih kaznivih dejanj	3.460	3.841	4.151	3.653	2.710
Delež preiskanih kaznivih dejanj [v %]	59,5	56,2	55,8	60,2	58,6
Število kaznivih dejanj, ki jih je odkrila policija	1.337	1.432	1.568	1.518	1.013
Delež kaznivih dejanj, ki jih je odkrila policija [v %]	23,0	20,9	21,1	25,0	21,9

Število kaznivih dejanj ter deleži preiskanih kaznivih dejanj in kaznivih dejanj, ki jih je odkrila policija



Kazniva dejanja iz prejšnjih let*

Vrsta kriminalitete	Število kaznivih dejanj	Število preiskanih kaznivih dejanj	Škoda [v 1.000 EUR]
Celotna	1.061	773	5.687,5
splošna	690	483	1.612,9
gospodarska	371	290	4.074,7
Organizirana	19	19	0
Mladoletniška	38	38	15,0
Korupcijska kazniva dejanja	1	0	0
tipična	0	0	0
z elementi korupcije	1	0	0

*Kazniva dejanja, statistično prikazana v prejšnjih obdobjih, katerih preiskovanje se je nadaljevalo v 2015.

Kazniva dejanja

Enota	Število kaznivih dejanj		Porast/ upad [v %]	Število preiskanih kaznivih dejanj		Delež preiskanih kaznivih dejanj [v %]		Število kaznivih dejanj, ki jih je odkrila policija		Delež kaznivih dejanj, ki jih je odkrila policija [v %]	
	2014	2015		2014	2015	2014	2015	2014	2015	2014	2015
PMP Dobova	18	21	...	17	21	94,4	100,0	18	21	100,0	100,0
PMP Metlika	41	5	...	41	5	100,0	100,0	40	5	97,6	100,0
PMP Obrežje	490	242	-50,6	490	242	100,0	100,0	487	241	99,4	99,6
PP Brežice	473	449	-5,1	262	307	55,4	68,4	96	101	20,3	22,5
PP Črnomelj	711	433	-39,1	503	220	70,7	50,8	268	63	37,7	14,5
PP Dolenjske Toplice	248	159	-35,9	127	81	51,2	50,9	40	12	16,1	7,5
PP Krško	675	561	-16,9	389	327	57,6	58,3	27	42	4,0	7,5
PP Metlika	199	154	-22,6	114	76	57,3	49,4	43	18	21,6	11,7
PP Novo mesto	1.780	1.282	-28,0	789	540	44,3	42,1	116	55	6,5	4,3
PPP Novo mesto	1	2	...	1	2	100,0	100,0	1	2	100,0	100,0
PP Sevnica	266	232	-12,8	171	133	64,3	57,3	32	39	12,0	16,8
PP Šentjernej	186	181	-2,7	89	120	47,8	66,3	6	11	3,2	6,1
PP Trebnje	486	447	-8,0	201	189	41,4	42,3	59	65	12,1	14,5
PU Novo mesto	0	1	...	0	1	...	100,0	0	0	...	0,0
SKP PU Novo mesto	495	455	-8,1	459	443	92,7	97,4	285	335	57,6	73,6
SUP PU Novo mesto	0	3	...	0	3	...	100,0	0	3	...	100,0
Skupaj	6.069	4.627	-23,8	3.653	2.710	60,2	58,6	1.518	1.013	25,0	21,9

Posledice kaznivih dejanj

Posledice	2011	2012	2013	2014	2015
Število mrtvih	11	5	1	3	5
Število hudo poškodovanih	25	23	32	27	26
Število lahko poškodovanih	240	302	258	175	220
Škoda [v 1.000 EUR]	15.130,4	18.103,7	44.255,0	16.187,7	13.246,5
gospodarska kriminaliteta [v 1.000 EUR]	9.650,8	12.808,1	39.077,8	12.275,3	9.815,8
delež škode gospodarske kriminalitete [v %]	63,8	70,7	88,3	75,8	74,1

Kazniva dejanja brez pravne podlage za pregon

Vrsta kriminalitete	2011	2012	2013	2014	2015	Porast/upad 2014/2015 [v %]
Celotna	918	919	502	522	528	1,1
splošna	820	833	366	392	406	3,6
gospodarska	98	86	136	130	122	-6,2
Organizirana	1	2	0	1	3	...
Mladoletniška	7	13	6	6	9	...

Zaključni dokumenti obravnavanih kaznivih dejanj

Vrsta zaključnega dokumenta	2014	2015	Porast/upad [v %]
Število kazenskih ovadb	2.560	2.023	-21,0
Število poročil o dopolnitvi kazenske ovadbe [148/9 ZKP]	2.667	1.859	-30,3
Število poročil o dejanjih brez pravne podlage za pregon [148/10 ZKP]	578	579	0,2
Število kazenskih ovadb – skrajšani postopek*	2.123	1.593	-25,0

* Gre za kazenske ovadbe zoper neznane storilce »bagatelnih« kaznivih dejanj, in sicer:

- tatvin po drugem odstavku 204. člena KZ-1, če višina vrednosti ukradene stvari ne presega 200 evrov,
- zatajitev po drugem in petem odstavku 208. člena KZ-1, če vrednost zatajene stvari ne presega 200 evrov,
- goljufij po petem odstavku 211. člena KZ-1, če povzročena premoženjska škoda ne presega 200 evrov, in
- poškodovanja tuje stvari po prvem odstavku 220. člena KZ-1, če povzročena škoda ne presega 500 evrov, ter
- kazenske ovadbe zoper neznanega storilca za kazniva dejanja, za katera je kot glavna kazen predpisana denarna kazen ali kazen zapora do treh let.

Kazniva dejanja, ki se preganjajo na predlog, vendar so oškodovanci od njega odstopili

Vrsta kaznivega dejanja	Število kaznivih dejanj		Porast/ upad [v %]
	2014	2015	
Lahka telesna poškodba	5	5	...
Ogrožanje z nevarnim orodjem pri pretepu ali prepiru	0	0	...
Prisiljenje	0	0	...
Grožnja	5	2	...
Neupravičena osebna preiskava	0	0	...
Neupravičeno prisluškovanje in zvočno snemanje	0	0	...
Neupravičeno slikovno snemanje	0	0	...
Kršitev tajnosti občil	0	0	...
Kršitev nedotakljivosti stanovanja	21	21	...
Zloraba osebnih podatkov	0	1	...
Kršitev moralnih avtorskih pravic	0	0	...
Razžalitev	0	0	...
Obrekovanje	0	0	...
Žaljiva obdolžitve	0	0	...
Opravljanje	0	0	...
Očitane kaznivega dejanja z namenom zaničevanja	0	0	...
Javna objava kaznivega dejanja zoper čast in dobro ime	0	0	...
Posilstvo	0	0	...
Spolno nasilje	0	0	...
Tatvina	508	489	-3,7
Zatajitev	25	22	...
Goljufija	26	15	...
Prikrivanje	0	0	...
Poškodovanje tuje stvari	212	218	2,8
Oškodovanje tujih pravic	1	0	...
Zloraba negotovinskega plačilnega sredstva	0	0	...
Pomoč storilcu po storitvi kaznivega dejanja	0	0	...
Samovoljnost	0	0	...
Skupaj	803	773	-3,7

Struktura ovadenih oseb

Struktura	2014		2015		Porast/upad [v %]
	število oseb	delež [v %]	število oseb	delež [v %]	
Spol	2.053	100,0	1.666	100,0	-18,9
moški	1.570	76,5	1.271	76,3	-19,0
ženski	483	23,5	395	23,7	-18,2
Starost	2.053	100,0	1.666	100,0	-18,9
od 14 do 17 let	119	5,8	100	6,0	-16,0
od 18 do 20 let	122	5,9	101	6,1	-17,2
od 21 do 30 let	526	25,6	410	24,6	-22,1
od 31 do 40 let	526	25,6	452	27,1	-14,1
od 41 do 50 let	380	18,5	326	19,6	-14,2
od 51 let in več	379	18,5	276	16,6	-27,2
neznano	1	0,0	1	0,1	...
Državljanstvo	2.053	100,0	1.666	100,0	-18,9
Slovenija	1.675	81,6	1.333	80,0	-20,4
države EU	128	6,2	115	6,9	-10,2
druge države	250	12,2	218	13,1	-12,8
Celotna kriminaliteta	2.053	100,0	1.666	100,0	-18,9
splošna	1.579	76,9	1.460	87,6	-7,5
gospodarska	474	23,1	206	12,4	-56,5
Organizirana	13	0,6	52	3,1	300,0
Mladoletniška	166	8,1	139	8,3	-16,3
Pravne osebe	121	100,0	102	100,0	-15,7

Struktura oškodovanih oseb

Struktura	2014		2015		Porast/upad [v %]
	število oseb	delež [v %]	število oseb	delež [v %]	
Spol	3.514	100,0	2.499	100,0	-28,9
moški	2.416	68,8	1.556	62,3	-35,6
ženski	1.098	31,2	943	37,7	-14,1
Starost	3.514	100,0	2.499	100,0	-28,9
od 0 do 17 let	191	5,4	229	9,2	19,9
od 18 do 20 let	85	2,4	66	2,6	-22,4
od 21 do 30 let	556	15,8	395	15,8	-29,0
od 31 do 40 let	707	20,1	491	19,6	-30,6
od 41 do 50 let	787	22,4	464	18,6	-41,0
od 51 let in več	1.188	33,8	853	34,1	-28,2
neznano	0	0,0	1	0,0	...
Državljanstvo	3.514	100,0	2.499	100,0	-28,9
Slovenija	3.286	93,5	2.347	93,9	-28,6
države EU	84	2,4	67	2,7	-20,2
druge države	144	4,1	85	3,4	-41,0
Celotna kriminaliteta	3.514	100,0	2.499	100,0	-28,9
splošna	2.709	77,1	2.214	88,6	-18,3
gospodarska	805	22,9	285	11,4	-64,6
Organizirana	2	0,1	1	0	-50,0
Mladoletniška	108	3,1	88	3,5	-18,5
Pravne osebe	550	100,0	477	100,0	-13,3

Kazniva dejanja, obravnavana na podlagi Zakona o odgovornosti pravnih oseb za kazniva dejanja

Podlaga	Število kaznivih dejanj		Porast/upad [v %]
	2014	2015	
Zakon o odgovornosti pravnih oseb [25. člen]	439	279	-36,4

Vrste kriminalitete

Vrsta kriminalitete	2011	2012	2013	2014	2015	Porast/upad 2014/2015 [v%]
Celotna	5.815	6.840	7.439	6.069	4.627	-23,8
splošna	5.081	6.065	6.214	4.960	3.906	-21,3
gospodarska	734	775	1.225	1.109	721	-35,0
Organizirana	104	195	112	24	74	208,3
Mladolletniška	278	293	282	243	178	-26,7

Delež posamezne vrste kriminalitete v celotni kriminaliteti

Vrsta kriminalitete	2011	2012	2013	2014	2015
Celotna	5.815	6.840	7.439	6.069	4.627
splošna [v %]	87,4	88,7	83,5	81,7	84,4
gospodarska [v %]	12,6	11,3	16,5	18,3	15,6
Organizirana [v %]	1,8	2,9	1,5	0,4	1,6
Mladolletniška [v %]	4,8	4,3	3,8	4,0	3,8

Kazniva dejanja zoper življenje in telo

Vrsta kaznivega dejanja	Število kaznivih dejanj		Porast/ upad [v %]	Število preiskanih kaznivih dejanj		Delež preiskanih kaznivih dejanj [v %]	
	2014	2015		2014	2015	2014	2015
Uboj – skupaj	4	4	...	4	4	100,0	100,0
dokončani	0	2	...	0	2	...	100,0
poskus	4	2	...	4	2	100,0	100,0
Umor – skupaj	1	3	...	1	3	100,0	100,0
dokončani	1	2	...	1	2	100,0	100,0
poskus	0	1	...	0	1	...	100,0
Posebno huda telesna poškodba	1	0	...	1	0	100,0	...
Huda telesna poškodba	18	19	...	16	17	88,9	89,5
Lahka telesna poškodba	138	179	29,7	134	165	97,1	92,2
Druga kazniva dejanja	4	6	...	4	6	100,0	100,0
Skupaj	166	211	27,1	160	195	96,4	92,4

Kazniva dejanja zoper spolno nedotakljivost

Vrsta kaznivega dejanja	Število kaznivih dejanj		Porast/ upad [v %]	Število preiskanih kaznivih dejanj		Delež preiskanih kaznivih dejanj [v %]	
	2014	2015		2014	2015	2014	2015
Posilstvo – skupaj	5	1	...	5	1	100,0	100,0
dokončano	5	1	...	5	1	100,0	100,0
poskus	0	0	...	0	0
Spolno nasilje	4	3	...	4	2	100,0	66,7
Kršitev spolne nedotakljivosti z zlorabo položaja	0	0	...	0	0
Spolni napad na osebo, mlajšo od 15 let	11	9	...	11	9	100,0	100,0
Pridobivanje oseb, mlajših od 15 let, za spolne namene	0	0	...	0	0
Prikazovanje, izdelava, posest in posredovanje pornografskega gradiva	4	2	...	3	2	75,0	100,0
Druga kazniva dejanja	1	0	...	1	0	100,0	...
Skupaj	25	15	...	24	14	96,0	93,3

Kazniva dejanja zoper zakonsko zvezo, družino in otroke

Vrsta kaznivega dejanja	Število kaznivih dejanj		Porast/ upad [v %]
	2014	2015	
Odvzem mladoletne osebe	8	9	...
Nasilje v družini	132	102	-22,7
Zanemarjanje mladoletne osebe in surovo ravnanje	92	79	-14,1
Neplačevanje preživitve	23	16	...
Druga kazniva dejanja	0	0	...
Skupaj	255	206	-19,2

*Kazniva dejanja zoper premoženje**

Vrsta kaznivega dejanja	Število kaznivih dejanj		Porast/ upad [v %]	Število preiskanih kaznivih dejanj		Delež preiskanih kaznivih dejanj [v %]	
	2014	2015		2014	2015	2014	2015
Poškodovanje tuje stvari	268	228	-14,9	78	74	29,1	32,5
Tatvina – skupaj**	2.725	2.048	-24,8	792	588	29,1	28,7
vlom	780	633	-18,8	97	118	12,4	18,6
drzna tatvina	34	13	...	18	5	52,9	38,5
druge tatvine	1.911	1.402	-26,6	677	465	35,4	33,2
Rop	11	8	...	6	2	54,5	25,0
Roparska tatvina	5	1	...	5	1	100,0	100,0
Zatajitev	128	106	-17,2	67	45	52,3	42,5
Klasična goljufija	387	240	-38,0	331	205	85,5	85,4
Požig	8	4	...	1	1	12,5	25,0
Druga kazniva dejanja	63	80	27,0	58	73	92,1	91,3
Skupaj	3.595	2.715	-24,5	1.338	989	37,2	36,4

* Kazniva dejanja zoper premoženje, brez istovrstnih kaznivih dejanj gospodarske kriminalitete.

** Kazniva dejanja po 204. in 205. čl. Kazenskega zakonika.

*Kazniva dejanja, povezana z motornimi vozili**

Vrsta motornega vozila	Število kaznivih dejanj		Porast/ upad [v %]	Število preiskanih kaznivih dejanj		Delež preiskanih kaznivih dejanj [v %]	
	2014	2015		2014	2015	2014	2015
Osebni avto	22	14	...	11	8	50,0	57,1
Kolo z motorjem	4	2	...	0	0	0,0	0,0
Priklopno vozilo	3	2	...	0	2	0,0	100,0
Motorno kolo	1	2	...	0	0	0,0	0,0
Tovorni avto	0	3	...	0	2	...	66,7
Kombinirano vozilo	0	1	...	0	0	...	0,0
Traktor	2	0	...	1	0	50,0	...
Štirikolo	0	1	...	0	0	...	0,0
Osebno specialno vozilo	0	0	...	0	0
Vlečno vozilo	1	0	...	1	0	100,0	...
Lahko štirikolo	0	0	...	0	0
Tovorno specialno vozilo	0	0	...	0	0
Avtobus	0	0	...	0	0
Trikolo	0	0	...	0	0
Lahki priklopnik	0	2	...	0	0	...	0,0
Delovno vozilo	0	0	...	0	0
Neznano	0	0	...	0	0
Skupaj	33	27	-18,2	13	12	39,4	44,4

* Kazniva dejanja zoper motorna vozila glede na vrsto motornega vozila.

*Število iskanih in najdenih vozil**

Vrsta motornega vozila	Število iskanih motornih vozil		Porast/ upad [v %]	Število najdenih motornih vozil		Delež najdenih motornih vozil [v %]	
	2014	2015		2014	2015	2014	2015
Osebni avto	22	14	...	12	9	54,5	64,3
Kolo z motorjem	4	2	...	0	1	...	50,0
Priklopno vozilo	4	2	...	2	1	50,0	50,0
Motorno kolo	1	2	...	0	0	0,0	0,0
Tovorni avto	0	3	...	0	1	...	33,3
Kombinirano vozilo	0	1	...	0	1	...	100,0
Traktor	2	0	...	0	0
Štirikolo	0	1	...	0	0	...	0,0
Osebno specialno vozilo	0	0	...	0	0
Vlečno vozilo	1	0	...	1	0	100,0	...
Lahko štirikolo	0	0	...	0	0
Tovorno specialno vozilo	0	0	...	0	0
Avtobus	0	0	...	0	0
Trikolo	0	0	...	0	0
Lahki priklopnik	0	2	...	0	0	...	0,0
Delovno vozilo	0	0	...	0	0
Neznano	0	0	...	0	0
Skupaj	34	27	-20,6	15	13	44,1	48,1

* Število iskanih motornih vozil glede na vrsto motornega vozila.

Mladoletniška kriminaliteta

Vrsta kaznivega dejanja	Število kaznivih dejanj	
	2014	2015
Uboj	1	1
Umor	0	1
Lahka telesna poškodba	15	9
Huda telesna poškodba	1	2
Posilstvo	0	0
Spolno nasilje	0	0
Spolni napad na osebo, mlajšo od 15 let	0	2
Pridobivanje oseb, mlajših od 15 let, za spolne namene	0	0
Prikazovanje, izdelava, posest in posredovanje pornografskega gradiva	0	0
Neupravičena proizvodnja in promet s prepovedanimi drogami, nedovoljenimi snovmi v športu in predhodnimi sestavinami za izdelavo prepovedanih drog	4	1
Omogočanje uživanja prepovedanih drog ali nedovoljenih snovi v športu	0	0
Tatvina	110	73
Velika tatvina	41	44
Rop	0	0
Goljufija	6	4
Izsiljevanje	3	1
Druga kazniva dejanja	62	40
Skupaj	243	178

Gospodarska kriminaliteta

Vrsta kaznivega dejanja	Število kaznivih dejanj		Porast/ upad [v %]	Škoda [v 1.000 EUR]		Porast/ upad [v %]
	2014	2015		2014	2015	
Zloraba položaja ali zaupanja pri gospodarski dejavnosti	34	6	...	1.836,3	775,0	-57,8
Povzročitev stečaja z goljufijo ali nevestnim poslovanjem	0	1	...	0	70,0	...
Oškodovanje upnikov	5	8	...	1.430,9	3.932,0	174,8
Goljufija	22	12	...	369,1	226,4	-38,7
Poslovna goljufija	115	99	-13,9	1.415,7	2.164,9	52,9
Goljufija na škodo Evropske unije	1	0	...	360,3	0	...
Poneverba in neupravičena uporaba tujega premoženja	13	23	...	85,1	193,3	127,1
Davčna zatajitev	7	0	...	654,6	0	...
Ponaređitev ali uničenje poslovnih listin	35	5	...	0,1	0	...
Kršitev temeljnih pravic delavcev	413	286	-30,8	1.875,8	1.021,2	-45,6
Zloraba uradnega položaja ali uradnih pravic	12	8	...	617,5	493,4	-20,1
Pranje denarja	11	0	...	310,5	0	...
Uporaba ponarejenega negotovinskega plačilnega sredstva	60	47	-21,7	44,5	95,5	114,5
Zloraba negotovinskega plačilnega sredstva	0	0	...	0	0	...
Oderušto	1	1	...	2,5	3,2	...
Ponarejanje denarja	87	88	1,1	5,1	4,3	...
Druga kazniva dejanja	293	137	-53,2	3.267,3	836,6	-74,4
Skupaj	1.109	721	-35,0	12.275,3	9.815,8	-20,0

Korupcijska kazniva dejanja

Korupcijska kazniva dejanja	Število kaznivih dejanj		Porast/ upad [v %]	Število ovadenih osumljencev		Porast/ upad [v %]
	2014	2015		2014	2015	
Kršitev proste odločitve volivcev	0	0	...	0	0	...
Sprejemanje podkupnin pri volitvah	0	0	...	0	0	...
Nedovoljeno sprejemanje daril	0	0	...	0	0	...
Nedovoljeno dajanje daril	0	0	...	0	0	...
Jemanje podkupnine	0	0	...	0	0	...
Dajanje podkupnine	0	0	...	0	0	...
Sprejemanje koristi za nezakonito posredovanje	0	0	...	0	0	...
Dajanje daril za nezakonito posredovanje	0	0	...	0	0	...
Kazniva dejanja z elementi korupcije [vsaj ena kriminalistična označba 244K ali 261K]	2	1	...	3	1	...
Skupaj	2	1	...	3	1	...

Organizirana kriminaliteta

Vrsta kaznivega dejanja	Število kaznivih dejanj	
	2014	2015
Uboj	1	0
Umor	0	0
Lahka telesna poškodba	0	0
Huda telesna poškodba	0	0
Prepovedano prehajanje meje ali ozemlja države	0	40
Ponarejanje denarja	1	2
Nedovoljena proizvodnja in promet orožja ali eksplozivov	1	2
Zloraba prostitucije	0	0
Nepravilna proizvodnja in promet s prepovedanimi drogami, nedovoljenimi snovmi v športu in predhodnimi sestavinami za izdelavo prepovedanih drog	19	28
Omogočanje uživanja prepovedanih drog ali nedovoljenih snovi v športu	0	0
Tatvina	0	0
Velika tatvina	0	0
Rop	0	0
Goljufija	0	0
Izsiljevanje	1	0
Druga kazniva dejanja	1	2
Skupaj	24	74

Računalniška kriminaliteta

Kazniva dejanja računalniške kriminalitete	Število kaznivih dejanj		Porast/ upad [v %]	Število ovadenih osumljencev		Porast/ upad [v %]
	2014	2015		2014	2015	
Zloraba osebnih podatkov	1	0	...	0	0	...
Zloraba informacijskega sistema	0	0	...	0	0	...
Kršitev materialnih avtorskih pravic na internetu	0	0	...	0	0	...
Napad na informacijski sistem	4	3	...	0	1	...
Izdelovanje in pridobivanje orožja ali pripomočkov za vdor v ali napad na informacijski sistem	0	0	...	0	0	...
Skupaj	5	3	...	0	1	...

Zloraba prepovedanih drog

Kazniva dejanja zlorabe prepovedanih drog	Število kaznivih dejanj		Porast/ upad [v %]	Število ovadenih osumljencev		Porast/ upad [v %]
	2014	2015		2014	2015	
Nepravilna proizvodnja in promet s prepovedanimi drogami, nedovoljenimi snovmi v športu in predhodnimi sestavinami za izdelavo prepovedanih drog	121	118	-2,5	150	140	-6,7
Omogočanje uživanja prepovedanih drog ali nedovoljenih snovi v športu	2	1	...	2	1	...
Skupaj	123	119	-3,3	152	141	-7,2

Kazniva dejanja, povezana z orožjem

Kazniva dejanja, povezana z orožjem	Število kaznivih dejanj		Porast/ upad [v %]	Število ovadenih osumljencev		Porast/ upad [v %]
	2014	2015		2014	2015	
Izdelovanje in pridobivanje orožja in pripomočkov, namenjenih za kaznivo dejanje	1	0	...	1	0	...
Nedovoljena proizvodnja in promet orožja ali eksploziva	30	17	...	28	20	...
Skupaj	31	17	...	29	20	...

Zloraba prostitucije in trgovine z ljudmi

Kazniva dejanja zlorabe prostitucije in trgovine z ljudmi	Število kaznivih dejanj		Porast/ upad [v %]	Število ovadenih osumljencev		Porast/ upad [v %]
	2014	2015		2014	2015	
Zloraba prostitucije	0	0	...	0	0	...
Spravljanje v suženjsko razmerje	0	0	...	0	0	...
Trgovina z ljudmi	0	0	...	0	0	...
Skupaj	0	0	...	0	0	...

Oblike ogrožanja varnosti

Oblike ogrožanja varnosti	Število kaznivih dejanj		Porast/upad [v %]	Število ovadenih osumljencev		Porast/upad [v %]
	2014	2015		2014	2015	
Protipravni odvzem prostosti	0	0	...	0	0	...
Ugrabitev	2	0	...	2	0	...
Grožnje	53	60	13,2	57	71	24,6
Izsiljevanje	14	16	...	17	12	...
Povzročitev splošne nevarnosti	15	16	...	9	11	...
Samovoljnost	1	2	...	1	2	...
Ogrožanje oseb pod mednarodnim varstvom	0	0	...	0	0	...
Jemanje talcev	0	0	...	0	0	...
Skupaj	85	94	10,6	86	96	11,6

Druge oblike kriminalitete

Druga kazniva dejanja sodobnih oblik kriminalitete	Število kaznivih dejanj		Porast/upad [v %]	Število ovadenih osumljencev		Porast/upad [v %]
	2014	2015		2014	2015	
Prepovedano prehajanje meje ali ozemlja države	38	58	52,6	65	128	96,9
Tihotapstvo	1	0	...	1	0	...

Preiskovalna dejanja in drugi ukrepi pri preiskovanju kaznivih dejanj

Preiskovalna dejanja in drugi ukrepi pri preiskovanju	2014	2015	Porast/upad [v %]
Število ogledov kraja kaznivega dejanja	1.779	1.422	-20,1
Število hišnih preiskav	267	176	-34,1
Število osebnih preiskav	14	11	...
Število zasegov predmetov	1.564	1.123	-28,2
Število policijskih zaslišanj	55	64	16,4
Število pridobitev podatkov o prometu v elektronskem komunikacijskem omrežju	0	57	...
Število oseb, zoper katere je bila odrejena pridobitev podatkov o prometu v elektronskem komunikacijskem omrežju	0	14	...

Zasežene prepovedane droge

Vrsta prepovedane droge	Merska enota	Zasežene droge	
		2014	2015
Amfetamin	g	9.893,9	55,4
	ml	0,0	0,0
	tbl	0,0	0,0
Benzodiazepini	g	0,0	0,0
	ml	0,0	0,0
	tbl	10,0	5.496,0
Ekstazi	g	2,3	0,0
	tbl	0,0	1,0
Heroin	g	2.175,2	712,3
	ml	0,0	0,0
Kokain	g	4,8	0,3
	ml	0,0	0,0
Konoplja – rastlina	g	0,0	0,4
	kos	291,0	929,2
Konoplja – rastlina [marihuana]	g	58.230,9	36.137,5
Konoplja – smola [hašiš]*	g	1,3	34,6
	ml	300,2	0,0
Metadon*	g	0,0	0,0
	ml	0,0	1,0
	tbl	0,0	0,0
Metamfetamin	g	0,0	336,0
	tbl	25,0	1,0
Sintetični kanabinoidi	g	0,0	65,5
	ml	0,0	0,0
	tbl	0	0
Sintetični katinoni	g	0,0	64,6
	ml	0,0	0,0
	tbl	0	0
Nedovoljene snovi v športu	g	0,1	0,5
	ml	26.311,0	84,0
	tbl	136,0	706,0
Predhodne sestavine – prekurzorji	g	0,0	0,0

* Podatki za 2014 se razlikujejo od podatkov, navedenih v Letnem poročilu o delu policije za 2014, ker so bili naknadno popravljeni.

Zaključene finančne preiskave po Zakonu o kazenskem postopku

Zaključene finančne preiskave po ZKP	2014*	2015	Porast/ upad [v %]
Število finančnih preiskav	–	18	...
Število pravnih oseb, ki so bile obravnavane v finančnih preiskavah	–	17	...
Število fizičnih oseb, ki so bile obravnavane v finančnih preiskavah	–	47	...
Višina premoženjske koristi [v EUR]	–	8.796.370	...
Višina škode [v EUR]	–	8.484.044	...
Število podanih pobud policije za začasno zavarovanje zahtevka za odvzem premoženjske koristi	–	4	...
Število pravnih oseb, zoper katere je bila podana pobuda	–	5	...
Število fizičnih oseb, zoper katere je bila podana pobuda	–	4	...
Število poročil policije, ko na podlagi opravljenih finančnih preiskav niso bili ugotovljeni pogoji za podajo pobude	–	15	...

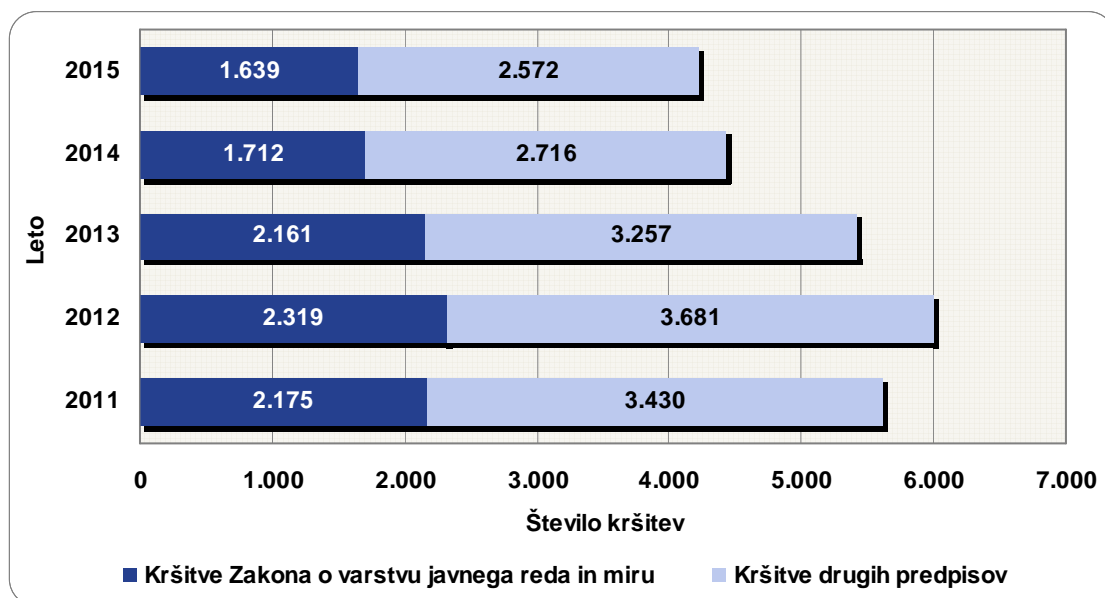
* Za 2014 podatki niso prikazani, ker je bil elektronski vnos v poskusni fazi.

VZDRŽEVANJE JAVNEGA REDA IN ZAGOTAVLJANJE SPLOŠNE VARNOSTI LJUDI IN PREMOŽENJA

Kršitve predpisov o javnem redu

Število kršitev predpisov o javnem redu	2011	2012	2013	2014	2015
Število kršitev Zakona o varstvu javnega reda in miru	2.175	2.319	2.161	1.712	1.639
Število kršitev drugih predpisov	3.430	3.681	3.257	2.716	2.572
Skupaj	5.605	6.000	5.418	4.428	4.211

Kršitve predpisov o javnem redu



Kršitve predpisov o javnem redu po enotah

Enota	Število kršitev Zakona o varstvu javnega reda in miru		Porast/upad [v %]	Število kršitev drugih predpisov*		Porast/upad [v %]	Skupaj		Porast/upad [v %]
	2014	2015		2014	2015		2014	2015	
PMP Dobova	1	3	...	141	97	-31,2	142	100	-29,6
PMP Metlika	2	0	...	149	130	-12,8	151	130	-13,9
PMP Obrežje	11	14	...	1.382	1.303	-5,7	1.393	1.317	-5,5
PP Brežice	192	200	4,2	157	209	33,1	349	409	17,2
PP Črnomelj	206	260	26,2	102	75	-26,5	308	335	8,8
PP Dolenjske Toplice	48	41	-14,6	30	27	-10	78	68	-12,8
PP Krško	382	335	-12,3	115	105	-8,7	497	440	-11,5
PP Metlika	76	67	-11,8	57	65	14	133	132	-0,8
PP Novo mesto	403	378	-6,2	295	200	-32,2	698	578	-17,2
PPP Novo mesto	27	29	7,4	74	72	-2,7	101	101	...
PP Sevnica	85	80	-5,9	44	45	2,3	129	125	-3,1
PP Šentjernej	145	115	-20,7	41	44	7,3	186	159	-14,5
PP Trebnje	117	96	-17,9	85	74	-12,9	202	170	-15,8
PP VSP	17	18	...	44	36	-18,2	61	54	-11,5
SUP PU Novo mesto	0	3	...	0	90	...	0	93	...
Skupaj	1.712	1.639	-4,3	2.716	2.572	-5,3	4.428	4.211	-4,9

* Kršitve zakonodaje s področja cestnega prometa niso vključene.

Struktura kršiteljev predpisov o javnem redu

Struktura	Število kršiteljev	
	2014	2015
Spol		
moški	2.862	2.766
ženski	832	777
neznani*	343	316
Starost		
od 14 do 17 let	157	94
od 18 do 24 let	846	737
od 25 do 34 let	1.118	1.030
od 35 do 44 let	730	798
od 45 do 54 let	536	557
od 55 do 64 let	210	238
od 65 let in več	97	89
neznani*	343	316
Državljanstvo		
slovensko	1.883	1.728
EU	184	251
tretjih držav	1.627	1.563
neznani*	343	317
Pravne osebe	13	19

* Zakon o prekrških [tretji odstavek 53. člena ZP-1] ne dovoljuje evidentiranja osebnih podatkov opozorjenih oseb.

Kršitve Zakona o varstvu javnega reda in miru

Kršitve	Število kršitev		Porast/upad [v %]
	2014	2015	
Izzivanje ali spodbujanje k pretepu [6/1 ZJRM-1]	341	317	-7,0
Udarjanje [6/2 ZJRM-1]	211	171	-19,0
Pretepanje [6/3 ZJRM-1]	52	37	-28,8
Nasilje v družini [6/4 ZJRM-1 v povezavi s 6/1, 6/2 in 6/3 ZJRM-1]	260	242	-6,9
Prepiranje, vpitje ali nedostojno vedenje [7/1 ZJRM-1]	245	246	0,4
Nedostojno vedenje do uradne osebe [7/2 ZJRM-1]	228	188	-17,5
Motenje nočnega miru s hrupom [8/1 ZJRM-1]	14	23	...
Povzročanje hrupa z akustičnimi aparati [8/2 ZJRM-1]	90	101	12,2
Vsiljivo ali žaljivo nadlegovanje z beračenjem na javnem kraju [9 ZJRM-1]	19	59	210,5
Prenočevanje na javnem kraju [10 ZJRM-1]	1	6	...
Vandalizem [16 ZJRM-1]	5	4	...
Vzbujanje nestrpnosti [20 ZJRM-1]	2	2	...
Prepoved zadrževanja mlajšim od 16 let v gostinskih obratih na prireditvah [21/5 ZJRM-1 v povezavi z 21/2 ZJRM-1]	0	0	...
Neupoštevanje odredbe uradne osebe [22/1 ZJRM-1]	155	138	-11
Druge kršitve	89	105	18
Skupaj	1.712	1.639	-4,3

Kraj kršitev Zakona o varstvu javnega reda in miru

Kraj	Število kršitev		Porast/upad [v %]
	2014	2015	
Cesta, ulica, trg	707	639	-9,6
Stanovanje	434	372	-14,3
Gostinski objekt	198	190	-4,0
Javni shod, prireditev	46	22	-52,2
Drug kraj	327	416	27,2
Skupaj	1.712	1.639	-4,3

Kršitve drugih predpisov o javnem redu

Predpisi	Število kršitev		Porast/upad [v %]
	2014	2015	
Zakon o tujcih	1.596	1.590	-0,4
Zakon o proizvodnji in prometu s prepovedanimi drogami	210	158	-24,8
Zakon o osebni izkaznici	196	120	-38,8
Zakon o zaščiti živali	92	101	9,8
Zakon o prijavi prebivališča	58	60	3,4
Zakon o nadzoru državne meje	178	74	-58,4
Zakon o javnih zbiranjih	88	84	-4,5
Zakon o orožju	138	237	71,7
Zakon o zasebnem varovanju	37	37	...
Zakon o omejevanju porabe alkohola	7	5	...
Zakon o osebni imenu	8	4	...
Drugi predpisi*	108	102	-5,6
Skupaj	2.716	2.572	-5,3

* Ker je Uredba o prepovedi vožnje z vozili v naravnem okolju prenehala veljati 8. 7. 2014, podatki o kršitvah drugih predpisov za 2014 in 2015 niso primerljivi.

Zaseženo in najdeno orožje

Vrsta orožja	Merska enota	Zaseženo orožje*		Najdeno orožje**	
		2014	2015	2014	2015
Plinsko orožje	kos	7	7	3	1
Hladno orožje	kos	73	161	7	14
Lovsko orožje	kos	25	12	1	1
Zračno orožje	kos	5	2	0	0
Pištola	kos	29	21	6	4
Puška	kos	18	19	5	6
Drugo orožje	kos	0	0	0	2
Del orožja	kos	515	304	0	3
Bomba	kos	60	6	20	8
Ostro strelivo	kos	2.603	1.690	446	148
Lovsko strelivo	kos	468	149	4	12
Plinsko strelivo	kos	3	8	115	8
Manevrski naboj	kos	131	80	0	0
Eksploziv	g	22.682	3.682	1500	0
Vžigalnik	kos	11	2	1	1
Vžigalna vrvica	m	0	1	1	0
Minsko-eksplozivno sredstvo	kos	5	47	11	18

* Število zaseženih kosov orožja zaradi kaznivega dejanja ali prekrška.

** Vir podatkov o najdenem orožju: SUP PU NM OSPN, excel tabela. POL-24 – 2015, 8. 1. 2016

Kršitve javnega reda in postopki policije po Zakonu o prekrških

Postopki	Število kršitev Zakona o varstvu javnega reda in miru		Število kršitev Zakona o tujcih		Število kršitev Zakona o nadzoru državne meje		Število kršitev drugih predpisov o javnem redu*		Skupaj		Porast/upad [v %]
	2014	2015	2014	2015	2014	2015	2014	2015	2014	2015	
Opozorilo	121	135	58	51	16	4	168	153	363	343	-5,5
Plačilni nalog	1.470	1.384	1.525	1.517	120	53	364	312	3.479	3.266	-6,1
Odločba v hitrem postopku	18	33	8	16	0	2	368	413	394	464	17,8
Obdolžilni predlog	103	87	5	6	42	15	42	30	192	138	-28,1
Predlog drugemu prekrškovnemu organu	0	0	0	0	0	0	455	340	455	340	-25,3

* Kršitve zakonodaje s področja cestnega prometa niso vključene.

Vložena pravna sredstva v hitrem postopku in predlogi za uklonilni zapor po Zakonu o prekrških

Pravno sredstvo in predlog za uklonilni zapor	Število kršitev Zakona o varstvu javnega reda in miru		Število kršitev Zakona o tujcih		Število kršitev Zakona o nadzoru državne meje		Število kršitev drugih predpisov o javnem redu*		Skupaj		Porast/upad [v %]
	2014	2015	2014	2015	2014	2015	2014	2015	2014	2015	
Zahteva za sodno varstvo zaradi izdanega plačilnega naloga	160	97	8	3	2	18	23	15	193	133	-31,1
Zahteva za sodno varstvo zaradi odločbe v hitrem postopku	6	5	2	0	0	0	19	8	27	13	...
Zahteva za sodno varstvo zaradi izdanega posebnega plačilnega naloga**	-	-	-	-	-	-	-	-	-	-	...
Ugovor zaradi izdanega posebnega plačilnega naloga**	-	-	-	-	-	-	-	-	-	-	...
Predlog za uklonilni zapor***	7	-	1	-	-	-	76	-	84	-	...

* Kršitve zakonodaje s področja cestnega prometa niso vključene.

** S spremembami in dopolnitvami Zakona o prekrških [ZP-1H], ki veljajo od 14. 6. 2013, se z ukinitvijo posebnih plačilnih nalogov ukinja tudi to pravno sredstvo.

*** Ustavno sodišče je decembra 2014 v celoti razveljavilo določbe Zakona o prekrških, ki so urejale uklonilni zapor.

Ukrepi policistov zaradi prekrškov

Vrsta ukrepa	2014	2015
Število pridržanih oseb*		
do 12 ur zaradi motenja ali ogrožanja javnega reda [prva alineja 64/1 ZNPPol]	1	6
do 12 ur zaradi kršitve prepovedi približevanja [druga alineja 64/1 ZNPPol]	2	1
do 12 ur zaradi kršitve prepovedi udeležbe na športnih prireditvah [tretja alineja 64/1 ZNPPol]	0	0
do 48 ur zaradi izročitve oziroma sprejema osebe od tujih varnostnih organom [četrta alineja 64/1 ZNPPol]	114	133
pridržane s privedbo [110/2 čl. ZP-1]	12	9
pridržane do streznitve [109/2 čl. ZP-1]	132	109
pridržane zaradi vožnje pod vplivom alkohola ali odklonitve strokovnega pregleda [ZPrCP]	65	53
privedene na sodišče [110/1 čl. ZP-1]	16	28
Število opravljenih preiskav		
hišne	61	42
osebne	7	31
Število privedb z odredbo		
na sodišče	812	537
inšpekcijskim službam	0	5
upravnemu organu	6	3
drugim upravičencem	1	4
Število drugih ukrepov		
neuspešne hišne preiskave**	39	30
intervencije***	2.397	2.850
prepoved približevanja določeni osebi, kraju oziroma območju	103	71
prepoved udeležbe na športnih prireditvah	0	0

* Število oseb, pridržanih zaradi prekrškov, ne glede na delovno področje [javni red, cestni promet idr.].

** Pri neuspešnih hišnih preiskavah predmeti prekrška niso bili najdeni, zato je bil obdolžilni predlog zoper kršitelja sodišču preklican.

*** Upoštevane so samo intervencije zaradi zaprosil za posredovanje.

Nesreče in drugi dogodki

Vrsta dogodka	2014	2015
Število požarov	88	110
Število delovnih nesreč	42	46
Število poskusov samomora	29	22
Število samomorov	36	30
Število nesreč na smučiščih*	0	1
Število iskanj pogrešanih oseb	15	11
Število primerov onesnaženja in ogrožanja okolja	0	2
Število nesreč in izrednih dogodkov v železniškem prometu	4	2
Število gorskih nesreč	0	0
Število nesreč v zračnem prostoru	2	1
Število nesreč na vodah	0	0
Število utopitev	3	2

* Po določbah Zakona o varnosti na smučiščih je upravljavec smučišča dolžan obveščati policijo samo o tistih dogodkih, v katerih so bili udeleženci hudo telesno poškodovani ali so umrli. Vključene so tudi nesreče na smučiščih z lahкими telesnimi poškodbami, o katerih je bila obveščena policija.

*Pomoč policije drugim upravičencem
[policijska asistenca]*

Upravičenci	Število pomoči	
	2014	2015
Zdravstvene ustanove	58	61
Sodišča	4	2
Inšpekcijske službe	2	5
Centri za socialno delo	0	0
Drugi upravičenci	2	2
Skupaj	66	70

Množične kršitve javnega reda

	Število množičnih kršitev	
	2014	2015
Skupaj	2	1

Sodelovanje policije pri varovanju javnih zbiranj

	Število	
	2014	2015
Javni shodi	7	1
Javne prireditve	140	370
Skupaj	147	371

ZAGOTAVLJANJE VARNOSTI CESTNEGA PROMETA

Kršitve, ugotovljene pri nadzoru cestnega prometa po enotah

Enota		Predpisi									Skupaj
		Zakon o pravilih cestnega prometa	Zakon o voznikih	Zakon o motornih vozilih	Zakon o cestah	Zakon o delovnem času in obveznih počitkih mobilnih delavcev ter o zapisovalni opremi v cestnih prevozih	Zakon o javnih cestah	Zakon o prevozu nevarnega blaga	Zakon o prevozih v cestnem prometu	Zakon o obveznih zavarovanjih v prometu	
PMP Dobova	2014	33	1	5	0	0	0	0	0	0	39
	2015	33	2	4	0	0	0	0	0	0	39
	porast/upad [v %]
PMP Metlika	2014	187	41	42	1	0	0	0	0	0	271
	2015	168	67	35	18	2	0	0	0	5	295
	porast/upad [v %]	-10,2	63,4	-16,7	8,9
PMP Obrežje	2014	384	22	36	6	96	299	4	3	0	850
	2015	323	19	48	1	47	453	0	0	1	892
	porast/upad [v %]	-15,9	...	33,3	...	-51	51,5	4,9
PP Brežice	2014	1.723	44	49	9	0	0	0	0	12	1.837
	2015	1.920	36	73	28	6	2	0	0	11	2.076
	porast/upad [v %]	11,4	-18,2	49	13
PP Črnomelj	2014	2.971	50	341	16	5	0	0	0	8	3.391
	2015	2.534	59	259	8	3	0	0	0	7	2.870
	porast/upad [v %]	-14,7	18	-24	-15,4
PP Dolenjske Toplice	2014	914	31	77	10	4	0	0	0	9	1.045
	2015	828	14	60	13	0	0	0	0	13	928
	porast/upad [v %]	-9,4	...	-22,1	-11,2
PP Krško	2014	2.042	55	127	16	1	0	0	0	14	2.255
	2015	2.487	63	179	23	15	0	0	0	13	2.780
	porast/upad [v %]	21,8	14,5	40,9	23,3
PP Metlika	2014	1.709	28	134	12	2	0	0	0	6	1.891
	2015	1.469	24	104	6	0	0	0	0	11	1.614
	porast/upad [v %]	-14	-14,3	-22,4	-14,6
PP Novo mesto	2014	2.581	35	164	14	0	0	0	0	15	2.809
	2015	2.048	31	178	12	0	1	0	0	17	2.287
	porast/upad [v %]	-20,7	-11,4	8,5	-18,6
PPP Novo mesto	2014	12.012	217	918	651	1.445	95	8	7	46	15.399
	2015	8.725	146	702	413	1.192	64	16	6	43	11.307
	porast/upad [v %]	-27,4	-32,7	-23,5	-36,6	-17,5	-32,6	-6,5	-26,6

Enota		Predpisi									Skupaj
		Zakon o pravilih cestnega prometa	Zakon o voznikih	Zakon o motornih vozilih	Zakon o cestah	Zakon o delovnem času in obveznih počitkih mobilnih delavcev ter o zapisovalni opremi v cestnih prevozih	Zakon o javnih cestah	Zakon o prevozu nevarnega blaga	Zakon o prevozih v cestnem prometu	Zakon o obveznih zavarovanjih v prometu	
PP Sevnica	2014	955	27	60	13	2	-	-	-	5	1.062
	2015	1.092	30	56	6	-	-	-	-	10	1.194
	porast/upad [v %]	14,3	11,1	-6,7	12,4
PP Šentjernej	2014	1.833	36	79	21	7	3	-	-	13	1.992
	2015	1.477	30	123	3	-	-	-	-	12	1.645
	porast/upad [v %]	-19,4	-16,7	55,7	-17,4
PP Trebnje	2014	1.245	37	143	12	-	1	-	-	10	1.448
	2015	1.116	43	128	15	12	1	-	2	14	1.331
	porast/upad [v %]	-10,4	16,2	-10,5	-8,1
PP VSP Novo mesto	2014	42	-	5	-	-	-	-	-	-	47
	2015	39	1	7	-	-	-	-	-	-	47
	porast/upad [v %]	-7,1	0
SUP PU Novo mesto	2014										
	2015	34	-	7	-	-	-	-	-	-	41
	porast/upad [v %]
Skupaj	2014	28.631	624	2.180	781	1.562	398	12	10	138	34.336
	2015	24.293	565	1.963	546	1.277	521	16	8	157	29.346
	porast/upad [v %]	-15,2	-9,5	-10	-30,1	-18,2	30,9	13,8	-14,5

Kršitve prometne zakonodaje in postopki policije po Zakonu o prekrških

Postopek	Število kršitev		Porast/upad [v %]
	2014	2015	
Opozorilo	4.242	3.703	-12,7
Plačilni nalog	28.067	23.806	-15,2
Izdaja odločbe v hitrem postopku	451	383	-15,1
Obdolžilni predlog	1.390	1.258	-9,5
Predlog drugemu prekrškovnemu organu	30	74	146,7

Vložena pravna sredstva v hitrem postopku in predlogi za uklonilni zapor po Zakonu o prekrških

Pravna sredstva in uklonilni zapor	Število kršitev		Porast/upad [v %]
	2014	2015	
Zahteva za sodno varstvo zaradi izdanega plačilnega naloga	699	609	-12,9
Zahteva za sodno varstvo zaradi odločbe v hitrem postopku	67	38	-43,3
Predlog za uklonilni zapor*	54	-	...

* Ustavno sodišče je decembra 2014 v celoti razveljavilo določbe Zakona o prekrških, ki so urejale uklonilni zapor.

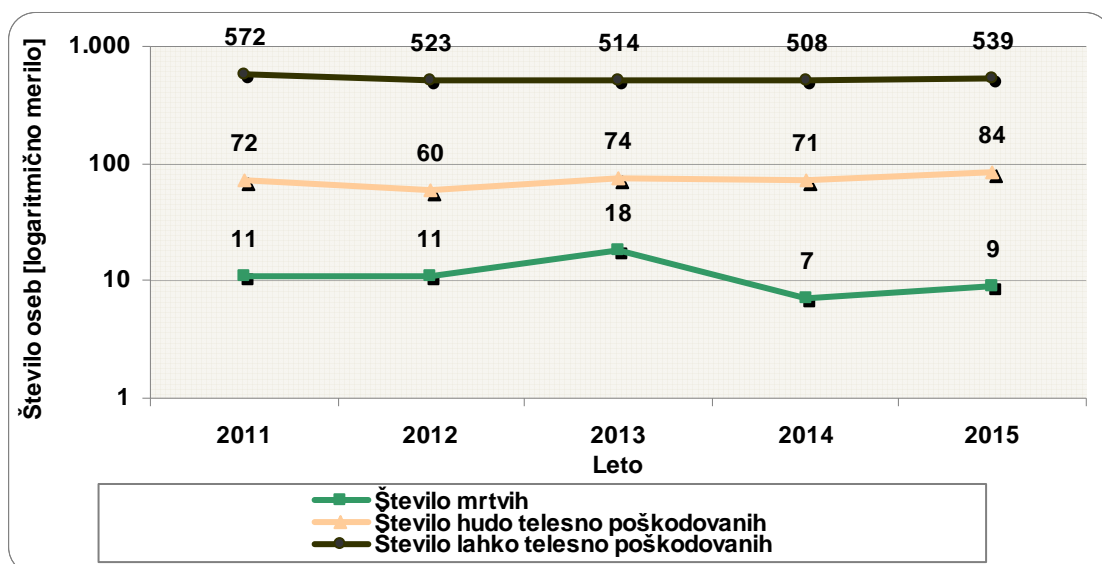
Najpogostejši ukrepi policistov pri nadzoru cestnega prometa

Vrsta ukrepa	2014	2015	Porast/upad [v %]
Število odrejenih alkotestov	44.910	35.494	-21
pozitiven	1.341	1.159	-13,6
negativen	43.509	34.268	-21,2
odklonjen	54	63	16,7
Število odrejenih etilometrov	1	0	...
pozitiven	0	0	...
negativen	1	0	...
odklonjen	0	0	...
Število odrejenih strokovnih pregledov zaradi alkohola	82	93	13,4
pozitiven	40	47	17,5
negativen	27	24	-11,1
odklonjen	10	16	...
Število odrejenih strokovnih pregledov zaradi prepovedanih drog	64	52	-18,8
pozitiven	11	6	...
negativen	24	29	20,8
odklonjen	17	9	...
Število pridržanj	65	54	-16,9
po ZPrCP	65	53	-18,5
po ZP-1	0	1	...
Število začasnih odvzemov vozniških dovoljenj	587	448	-23,7
Število zasegov motornih vozil	352	317	-9,9
po ZPrCP	336	302	-10,1
po ZP-1	16	15	...
po ZKP	0	0	...
Število privedb na oddelke za prekrške na okrajnih sodiščih	12	5	...

Prometne nesreče in posledice

Leto	Prometne nesreče				Posledice		
	število vseh nesreč	število nesreč s smrtnim izidom	število nesreč s telesnimi poškod.	število nesreč z mater. škodo	število mrtvih	število hudo telesno poškod.	število lahko telesno poškod.
2011	1.533	11	483	1.039	11	72	572
2012	1.471	10	450	1.011	11	60	523
2013	1.319	15	426	878	18	74	514
2014	1.286	7	445	834	7	71	508
2015	1.280	8	472	800	9	84	539
Porast/upad 2014/2015 [v %]	-0,5	...	6,1	-4,1	...	18,3	6,1

Mrtvi in poškodovani v prometnih nesrečah



Prometne nesreče in posledice na območju policijskih enot

Območje	Leto	Prometne nesreče				Posledice		
		število vseh nesreč	število nesreč s smrtnim izidom	število nesreč s telesnimi poškod.	število nesreč z mater. škodo	število mrtvih	število hudo telesno poškod.	število lahko telesno poškod.
PP Brežice	2014	120	1	48	71	1	8	59
	2015	148	1	59	88	1	12	61
PP Črnomelj	2014	94	0	41	53	0	5	45
	2015	122	2	53	67	2	12	67
PP Dolenjske Toplice	2014	98	1	32	65	1	5	46
	2015	80	1	32	47	1	8	35
PP Krško	2014	159	0	52	107	0	6	59
	2015	133	0	58	75	0	8	70
PP Metlika	2014	52	0	27	25	0	10	27
	2015	58	1	25	32	1	1	34
PP Novo mesto	2014	463	3	138	322	3	19	159
	2015	424	1	138	285	1	22	163
PP Sevnica	2014	113	1	41	71	1	9	43
	2015	117	0	46	71	0	9	43
PP Šentjernej	2014	30	0	17	13	0	1	18
	2015	26	1	7	18	1	2	11
PP Trebnje	2014	157	1	49	107	1	8	52
	2015	172	1	54	117	2	10	55
Skupaj	2014	1.286	7	445	834	7	71	508
	2015	1.280	8	472	800	9	84	539

Alkoholizirani povzročitelji prometnih nesreč in povprečna stopnja alkoholiziranosti

Nesreče	Število vseh povzročiteljev		Število alkoholiziranih povzročiteljev		Delež alkoholiziranih povzročiteljev [v %]		Povprečna stopnja alkohola [g/kg]	
	2014	2015	2014	2015	2014	2015	2014	2015
Smrtne	7	8	0	4	0,0	50,0	0,0	1,34
S telesno poškodbo	424	453	57	52	13,4	11,5	1,45	1,49
Z materialno škodo	683	667	69	71	10,1	10,6	1,49	1,51
Skupaj	1.114	1.128	126	127	11,3	11,3	1,47	1,50

Posledice prometnih nesreč glede na vrsto ceste

Vrsta ceste	Število mrtvih		Število hudo telesno poškodovanih		Število lahko telesno poškodovanih	
	2014	2015	2014	2015	2014	2015
Avtocesta	0	0	8	6	22	40
Hitra cesta	–	–	–	–	–	–
Glavna cesta	2	2	10	7	81	71
Regionalna cesta	3	5	23	34	189	192
Lokalna cesta	1	0	7	4	19	39
Naselje z uličnim sistemom	0	1	11	17	108	109
Naselje brez uličnega sistema	1	1	12	15	88	86
Turistična cesta	0	0	0	1	1	2
Skupaj	7	9	71	84	508	539

Posledice prometnih nesreč glede na vzrok

Vzrok	Število mrtvih		Število hudo telesno poškodovanih		Število lahko telesno poškodovanih	
	2014	2015	2014	2015	2014	2015
Neprilagojena hitrost	4	6	24	38	160	171
Nepravilna stran/smer	2	3	27	14	95	110
Neupoštevanje prednosti	0	0	7	21	116	110
Nepravilno prehitivanje	0	0	1	2	25	20
Nepravilni premiki z vozilom	0	0	3	4	15	25
Neustrezna varnostna razdalja	0	0	3	0	56	42
Nepravilno ravnanje pešcev	0	0	1	1	3	5

Posledice prometnih nesreč glede na vrsto udeležencev

Udeleženci	Število mrtvih		Število hudo telesno poškodovanih		Število lahko telesno poškodovanih		Število udeležencev brez poškodb		Skupaj	
	2014	2015	2014	2015	2014	2015	2014	2015	2014	2015
Vozniki osebnih avtomobilov	1	4	19	18	263	286	1.253	1.208	1.536	1.516
Potniki	1	1	21	16	101	118	4	5	127	140
Pešci	1	0	4	13	33	34	3	2	41	49
Vozniki motornih koles	2	1	5	16	21	26	7	3	35	46
Kolesarji	2	3	13	12	49	43	6	7	70	65
Drugi udeleženci	0	0	9	9	41	32	367	345	417	386
Skupaj	7	9	71	84	508	539	1.640	1.570	2.226	2.202

Prometne nesreče s pobegom

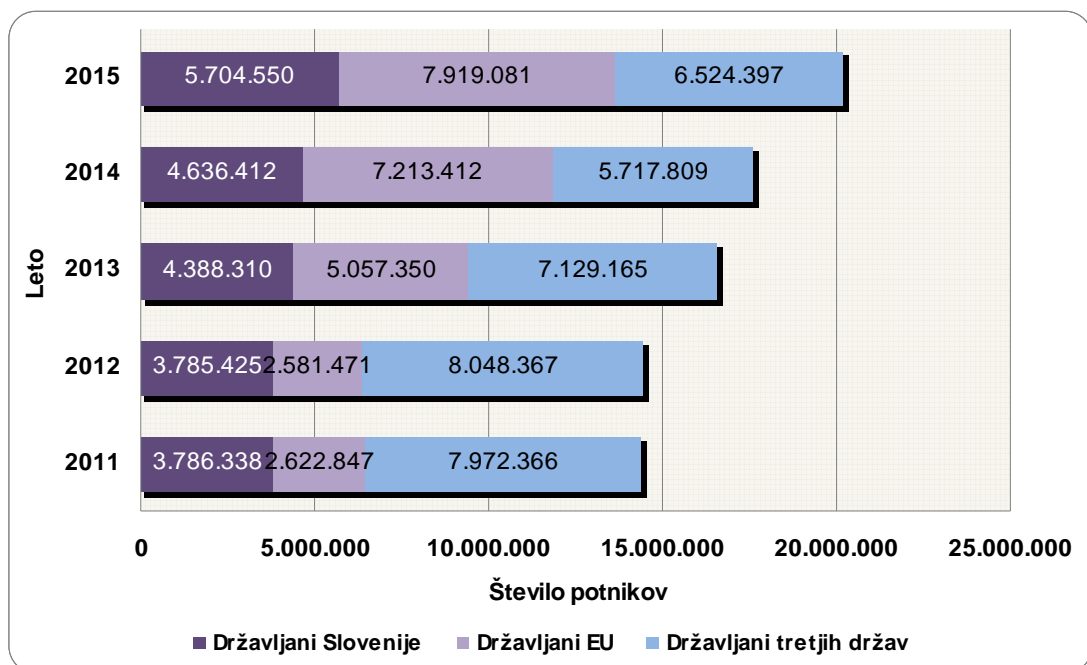
	Število nesreč		Porast/upad [v %]
	2014	2015	
Vse prometne nesreče s pobegom	121	179	47,9
Prometne nesreče z mrtvimi in telesno poškodovanimi	6	11	...
Neraziskane nesreče z mrtvimi in telesno poškodovanimi	3	5	...

NADZOR DRŽAVNE MEJE IN IZVAJANJE PREDPISOV O TUJCIH

Promet potnikov glede na vrsto meje

Vrsta meje	Število potnikov				
	2011	2012	2013	2014	2015
Kopenska	14.381.551	14.415.263	16.574.825	17.567.633	20.148.028
Zračna	0	0	0	0	0
Morska	0	0	0	0	0
Skupaj	14.381.551	14.415.263	16.574.825	17.567.633	20.148.028

*Struktura potnikov čez državno mejo**



* Podatki za 2014 in 2015 niso primerljivi s podatki predhodnih obdobj zaradi vstopa Hrvaške v EU 1. 7. 2013.

Kršitve Zakona o tujcih in Zakona o nadzoru državne meje

Predpisi	Število kršitev					Porast/upad 2014/2015 [v %]
	2011	2012	2013	2014	2015	
Zakon o tujcih	2.241	2.413	2.062	1.596	1.590	-0,4
Zakon o nadzoru državne meje	153	199	120	178	74	-58,4
Skupaj	2.394	2.612	2.182	1.774	1.664	-6,2

Državljanstvo tujcev, zavrženih na mejnih prehodih

Državljanstvo	Število oseb	
	2014	2015
Albanija	420	313
Bosna in Hercegovina	652	624
Črna gora	47	31
Kosovo	42	36
Makedonija	381	352
Ruska federacija	8	17
Sirska Arabska republika	37	14
Srbija	543	491
Turčija	24	27
Združene države	11	13
Druge države	174	145
Skupaj	2.339	2.063

Zaseženo orožje in vozila ter poskusi prenosa prepovedanih drog čez državno mejo

Vrsta orožja	Merska enota	2014	2015
Zaseženo orožje – skupaj	kos	73	163
plinsko	kos	2	1
hladno	kos	55	155
lovsko	kos	5	0
zračno	kos	0	0
pištola	kosi	6	4
puška	kos	5	3
drugo	kos	0	0
Del orožja	kos	0	15
Bomba	kos	59	6
Zaseženo strelivo*	kos	103	424
Eksploziv	g	0,0	3.500
Vžigalnik	kos	0	0
Vžigalna vrvica	m	0	0
Minsko–eksplozivno sredstvo	kos	0	0
Zaseženo vozilo**	število	39	35
Poskus prenosa prepovedanih drog**	število	11	2

* Ostro, lovsko in plinsko strelivo ter manevrski naboji.

** Vir zasežena vozila: PMP Dobova, PMP Metlika, PMP Obrežje, lastni vir, tabela 26.2.2016, vir prenos prepovedanih drog: STAI, tabela LM0102, 19.2.2016

Zlorabe dokumentov na mejnih prehodih

Število zlorab dokumentov	2014	2015
Število ponarejenih in prenašenih potnih listov	16	25
Število ponarejenih in prenašenih osebnih izkaznic	20	28
Število ponarejenih in prenašenih vizumov	1	1
Število ponarejenih in prenašenih bivalnih in delovnih dovoljenj	12	14
Število ponarejenih in prenašenih vozniških dovoljenj	91	70
Število ponarejenih in prenašenih žigov mejne kontrole	207	164
Število ponarejenih in prenašenih prometnih dovoljenj	2	7
Število ponarejenih in prenašenih drugih listin	190	9
Število primerov uporabe tujih potnih listin	2	3
Skupaj	541	321

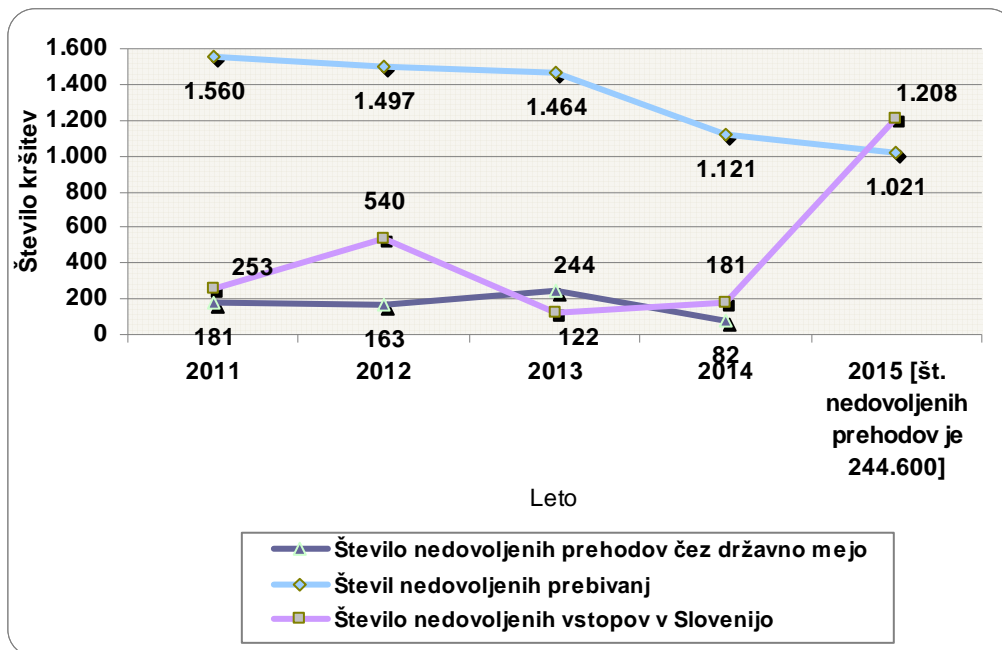
Izvorna država ponarejenih in prenašenih dokumentov ter tujih potnih listin na mejnih prehodih

Država	Število dokumentov	
	2014	2015
Bolgarija	48	46
Grčija	37	8
Hrvaška	31	23
Italija	26	20
Madžarska	63	59
Nemčija	12	26
Romunija	7	12
Slovenija	208	43
Srbija	33	9
Švica	6	13
Druge države	70	62
Skupaj	541	321

Državljanstvo oseb, obravnavanih zaradi zlorabe listin na mejnih prehodih

Državljanstvo	Število oseb	
	2014	2015
Albanija	68	14
Bolgarija	36	32
Bosna in Hercegovina	93	33
Francija	0	5
Kosovo	11	9
Makedonija	36	21
Romunija	8	11
Sirska Arabska republika	0	9
Srbija	67	37
Tajvan, provinca Kitajske	0	6
Druge države	204	33
Skupaj	523	210

*Nedovoljeno prebivanje, nedovoljeni vstopi in nedovoljeni prehodi čez državno mejo**



* Zaradi spremembe zajema in prikazovanja podatkov o nedovoljenih prehodih čez državno mejo, nedovoljenem prebivanju in nedovoljenih vstopih v Slovenijo na notranji meji, podatki 2015 niso povsem primerljivi s prejšnjimi obdobji. Prav tako se lahko navedeni podatki za 2014 razlikujejo od podatkov, objavljenih v Poročilu o delu PU Novo mesto za 2014.

*Državljanstvo obravnavanih oseb zaradi nedovoljenega prehoda čez državno mejo**

Državljanstvo	Število kršitev	
	2014	2015
Afganistan	2	75.912
Bangladeš	0	431
Irak	0	45.755
Iran	0	5.984
Libanon	0	404
Maroko	0	1.583
Pakistan	0	1.717
Sirska Arabska republika	7	108.398
Somalija	0	484
Druge države	73	3.932
Skupaj	82	244.600

* Zaradi spremembe zajema in prikazovanja podatkov o nedovoljenih prehodih čez državno mejo, podatki za 2014 in 2015 niso primerljivi. Podatki za 2014 se lahko tudi razlikujejo od podatkov, objavljenih v Poročilu o delu policije za 2014.

Državljanstvo obravnavanih oseb zaradi nedovoljenega prebivanja

Državljanstvo	Število kršitev*	
	2014	2015
Albanija	136	119
Bosna in Hercegovina	275	292
Črna gora	20	21
Kosovo	13	12
Libija	0	3
Makedonija	291	243
Srbija	355	304
Turčija	3	4
Ukrajina	1	3
Združene države	5	6
Druge države	22	14
Skupaj	1.121	1.021

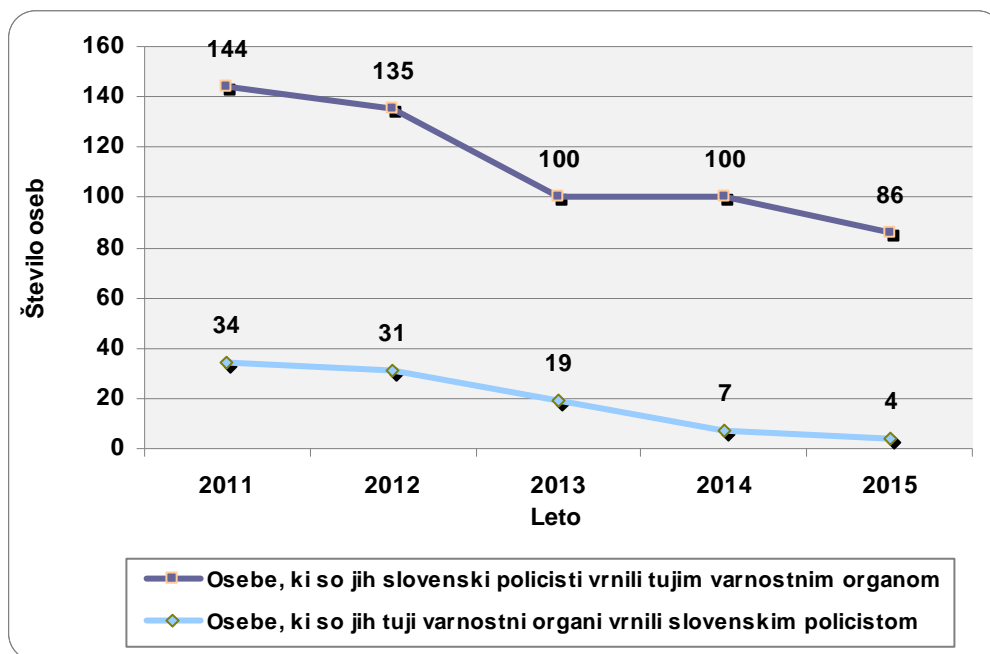
* Zaradi spremembe zajema in prikazovanja podatkov o nedovoljenem prebivanju, podatki za 2014 in 2015 niso primerljivi. Podatki za 2014 se lahko tudi razlikujejo od podatkov, objavljenih v Poročilu o delu policije za 2014.

Državljanstvo obravnavanih oseb zaradi nedovoljenega vstopa v Slovenijo na notranji meji

Državljanstvo	Število kršitev*	
	2014	2015
Afganistan	1	163
Bosna in Hercegovina	19	25
Irak	2	141
Iran	2	23
Irska	0	13
Kosovo	26	28
Makedonija	15	15
Sirska Arabska republika	4	654
Srbija	31	32
Turčija	30	25
Druge države	51	89
Skupaj	181	1.208

* Zaradi spremembe zajema in prikazovanja podatkov o nedovoljenih vstopih v Slovenijo na notranji meji, podatki za 2014 in 2015 niso primerljivi. Podatki za 2014 se lahko tudi razlikujejo od podatkov, objavljenih v Poročilo o delu policije za 2014.

Vrnjene oziroma sprejete osebe na podlagi mednarodnih sporazumov



Vrnjene oziroma sprejete osebe na podlagi mednarodnih sporazumov, glede na državno mejo

Država	Število oseb, ki so jih tuji varnostni organi vrnili slovenskim policistom		Število oseb, ki so jih slovenski policisti vrnili tujim varnostnim organom	
	2014	2015	2014	2015
Avstrija	0	0	6	7
Hrvaška	7	4	81	68
Italija	0	0	8	7
Madžarska	0	0	0	2
Letališče	0	0	5	2
Skupaj	7	4	100	86

Državljanstvo oseb, ki so jim bile izdane odločbe o prostovoljni vrnitvi

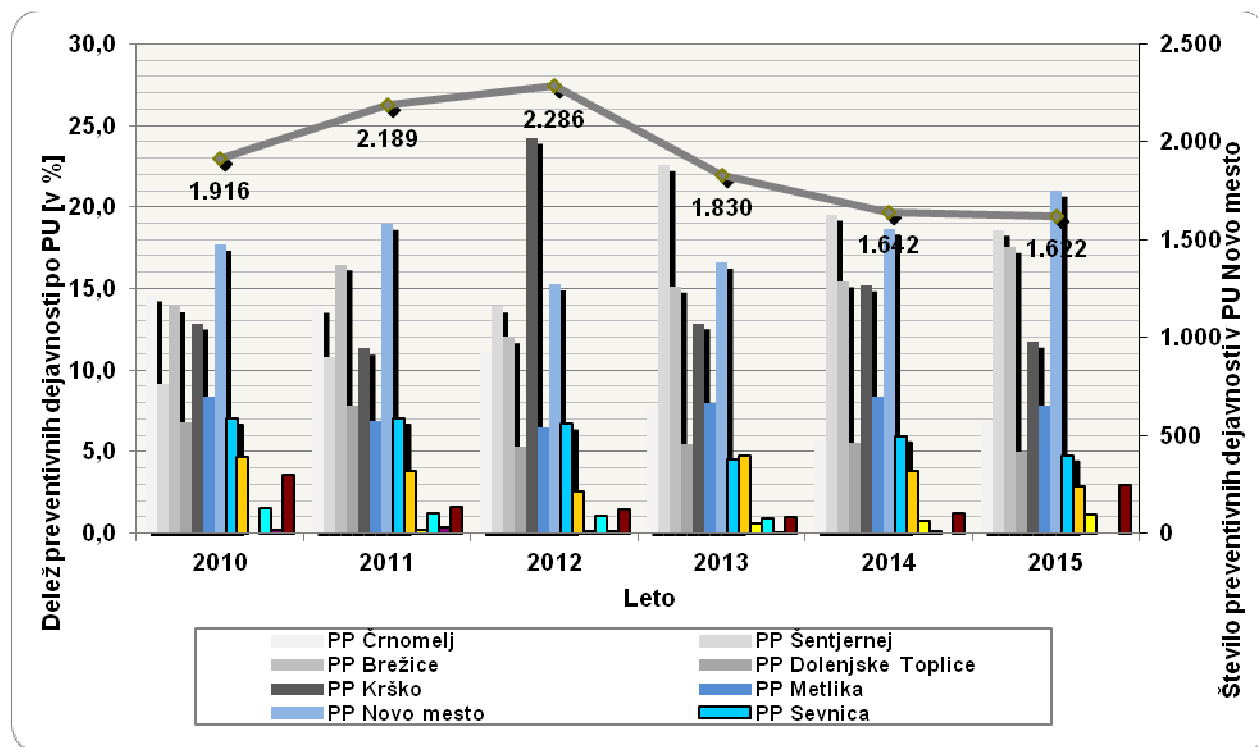
Državljanstvo	Število izdanih odločb o vrnitvi	
	2014	2015
Albanija	3	2
Bosna in Hercegovina	31	31
Kolumbija	0	2
Kosovo	18	24
Libija	0	7
Makedonija	3	7
Ruska federacija	2	1
Srbija	18	23
Turčija	5	6
Ukrajina	3	4
Druge države	16	17
Skupaj	99	124

Državljanstvo oseb, ki so jim bile izdane odločbe o vrnitvi

Državljanstvo	Število izdanih odločb o prostovoljni vrnitvi	
	2014	2015
Albanija	0	2
Afganistan	0	4
Bosna in Hercegovina	6	6
Irak	0	8
Kosovo	7	6
Maroko	0	9
Pakistan	0	6
Sirska Arabska republika	2	2
Srbija	2	3
Druge države	6	10
Skupaj	23	60

POLICIJSKO DELO V SKUPNOSTI

Preventivne dejavnosti



Področja preventivnega in policijskega dela v skupnosti po policijskih enotah

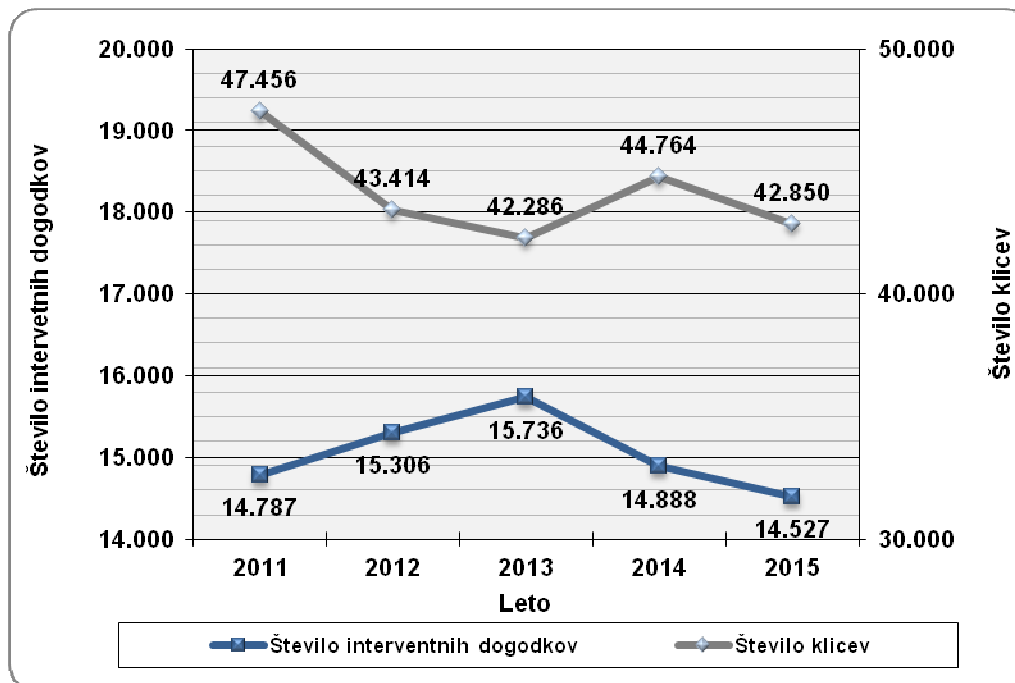
Policijske enote	Kriminaliteta		Javni red in mir		Cestni promet		Državna meja in tuji		Drugo	
	2014	2015	2014	2015	2014	2015	2014	2015	2014	2015
PP Brežice	73	63	52	82	54	75	9	11	65	53
PP Črnomelj	28	34	28	25	23	27	8	12	6	13
PP Dolenjske Toplice	39	28	12	14	30	27	0	1	10	10
PP Krško	55	42	77	60	54	43	0	0	63	45
PP Metlika	59	52	41	36	24	20	8	13	5	5
PP Novo mesto	76	69	103	97	46	100	5	15	76	59
PPP Novo mesto	0	0	0	0	1	0	0	0	1	0
PP Sevnica	26	22	25	13	34	26	0	0	12	16
PP Šentjernej	155	145	100	93	53	50	2	3	10	10
PP Trebnje	14	12	11	6	25	17	0	0	12	12
PP VSP Novo mesto	1	0	3	4	0	1	0	0	8	13
SKP PU Novo mesto	15	15	3	4	0	0	0	0	2	29
Skupaj	541	482	455	434	344	386	32	55	270	265

Preventivno in policijsko delo v skupnosti po subjektih

Subjekti	Število dejavnosti	
	2014	2015
Osnovna šola	316	368
Fizična oseba	653	618
Druga društva	79	80
Lokalna skupnost	116	111
Vzgojno–varstveni zavod	46	31
Gostinski lokal	69	76
Zasebna podjetja	0	0
Mediji [radio, tv, časopis, revije, internet]	5	11
Denarne ustanove	12	28
Srednja šola	20	45
Trgovine	26	32
Svet za preventivo in vzgojo v cestnem prometu	12	10
Turistična podjetja	8	7
Romska skupnost	113	94
Državna podjetja	14	11
Državni organ	8	15
Center za socialno delo	22	19
Samostojni podjetniki	21	14
Društvo upokojencev	23	19
Cerkev	26	5
Zdravstveni zavodi	7	2
Dom za starejše občane	1	1
Lokalne akcijske skupine	2	4
Zasebna varnostna agencija	1	1
Kulturne ustanove	3	3
Fakulteta	0	1
Tuji varnostni organi	0	0
Visoka šola	0	0
Višja šola	0	0
Skupaj	1.642	1.622

OPERATIVNO-KOMUNIKACIJSKA DEJAVNOST

Klici na interventno številko 113 in interventni dogodki



Klici na interventno številko 113 in interventni dogodki po policijskih enotah

Enota	Število klicev		Število interventnih dogodkov	
	2014	2015	2014	2015
Druge enote	1.482	1.446	1.821	1.737
Neznano	32.432	30.711	0	0
OKC Novo mesto	0	0	1	0
PMP Metlika	1	1	1	1
PP Brežice	1.534	1.776	2.268	2.259
PP Črnomelj	908	1.093	1.062	1.194
PP Dolenjske Toplice	674	713	768	818
PP Krško	1.775	1.676	2.034	1.892
PP Metlika	370	402	490	513
PP Novo mesto	4.019	3.692	4.688	4.634
PP Sevnica	782	672	872	763
PP Trebnje	787	668	881	716
PPP Novo mesto	0	0	1	0
PU Novo mesto	0	0	1	0
Skupaj	44.764	42.850	14.888	14.572
Delež [v %]	100,0	100,0	33,3	33,9

Povprečni reakcijski časi po policijskih enotah

Enota	Vsi interventni dogodki [mm:ss]		Nujni interventni dogodki [mm:ss]	
	2014	2015	2014	2015
PMP Metlika	15:53	21:47	–	–
PP Brežice	19:38	18:59	8:57	10:09
PP Črnomelj	22:00	21:39	11:42	14:41
PP Dolenjske Toplice	27:44	26:58	15:29	14:54
PP Krško	20:55	19:54	9:31	11:50
PP Metlika	15:52	16:52	7:12	8:11
PP Novo mesto	21:08	19:58	0:06	9:24
PP Sevnica	21:53	23:10	10:55	1:32
PP Šentjernej	18:49	19:34	7:49	10:29
PP Trebnje	23:20	25:26	14:11	16:28
Skupaj	21:18	21:04	10:09	11:37

Razpisani ukrepi

Število razpisanih ukrepov	2014	2015
Število razpisanih iskanj na predlog sodišča zaradi neplačane globe [nad 300 EUR] za privedbo na prestajanje uklonilnega zapora*	54	–
Število razpisanih iskanj na predlog sodišča zaradi izmikanja postopku [trajne odredbe in tiralice]	120	57
Število razpisanih iskanj na predlog sodišča zaradi neznanega naslov bivanja in neuspešnega vročanja sodne pošte	80	72
Število razpisanih iskanj zaradi pobega iz zapora	0	0
Število razpisanih iskanj zaradi pobega gojencev iz PD Radeče	4	3
Število razpisanih evropskih nalogov za prijetje in predajo	1	0
Število razpisanih mednarodnih tiralic razpisanih na predlog sodišča	1	0
Število razpisanih mednarodnih tiralic na prošnjo tujega organa	0	0
Število iskanj, ki jih razpiše policija zaradi kaznivega dejanja	34	15
Število razpisanih iskanj zaradi pobega gojencev iz vzgojnih zavodov	0	0
Število razpisanih iskanj pogrešanih otrok in mladoletnikov	8	5
Število razpisanih iskanj pogrešanih odraslih oseb	27	11
Število razglasov za identifikacijo najdenega trupla	0	0
Število hišnih priporov	0	2
Število hišnih zaporov	3	1
Število razpisanih ukrepov prikrite in namenske kontrole	1	1
Število razpisanih ukrepov Zavrnitev vstopa v RS	17	25

* Ustavno sodišče je decembra 2014 v celoti razveljavilo določbe Zakona o prekrških, ki so urejale uklonilni zapor.

FORENZIČNA IN KRIMINALISTIČNOTEHNIČNA DEJAVNOST*Zaprosila za preiskave na Oddelkih za kriminalistično tehniko*

Predmet preiskav	Število zadev		Porast/upad [v %]
	2014	2015	
Sledi obuval	306	279	-8,8
Sledi papilarnih črt	214	215	0,5
Prepovedane droge	298	245	-17,8
Požari, eksplozije	42	28	-33,3
Barve, laki	72	57	-20,8
Sumljivi dokumenti	32	19	-40,6
Rokopis	4	6	...
Orožje	103	99	-3,9
Sled orodja	147	109	-25,9
Žarnice	1	1	...
Steklo	114	93	-18,4
Ključavnice	35	24	-31,4
Smodniški plini	6	10	...
DNK	346	381	10,1
Vlakna in lasje	110	85	-22,7
Past	4	2	...
Ekologija	3	6	...
Lomna površina	6	5	...
Rekonstrukcija	54	63	16,7
Število identificiranih sledi	104	177	70,2

Druga strokovna opravila pri preiskovanju kaznivih dejanj

Število drugih strokovnih opravil	2014	2015	Porast/upad [v %]
Število predlogov za izvedbo poligrafskega postopka	4	2	...
Število fotorobotov	0	0	...
Število zapisnikov o zavarovanju elektronskih naprav in preiskavah elektronskih naprav	17	134	...
Število prepoznav oseb na fotografijah	119	80	-32,8

Kriminalističnotehnična opravila

Število posameznih kriminalističnotehničnih opravil	2014	2015	Porast/upad [v %]
Število ogledov krajev kaznivih dejanj in drugih dogodkov	2.135	1.814	-15
Število ogledov krajev kaznivih dejanj in drugih dogodkov, pri katerih so sodelovali kriminalistični tehniki	472	394	-16,5
število ogledov krajev kaznivih dejanj, ki so jih obravnavale enote kriminalistične policije	127	90	-29,1
število ogledov krajev drugih dogodkov, ki so jih obravnavale enote kriminalistične policije	87	66	-24,1
število ogledov krajev kaznivih dejanj in drugih dogodkov, ki so jih obravnavale policijske postaje	258	238	-7,8
Število oseb, ki bile fotografirane	313	289	-7,7
Število oseb, ki so jim bili odvzeti prstni odtisi	302	303	0,3
Število odvzetih brisov ustne sluznice	226	296	31,0

NADZORNA DEJAVNOST

Nadzori nad delom delavcev

PU Novo mesto	Število nadzorov nad delom delavcev
PU Novo mesto	34
Skupaj	34

Vir: PU NM SD, lastni vir, excel tabela, 31.12.2015

Splošni nadzori

PU Novo mesto	Število splošnih nadzorov nad delom PU	Število splošnih nadzorov nad delom PP
PU Novo mesto		1
Skupaj		1

Vir: PU NM SD, lastni vir, excel tabela, 31.12.2015

Strokovni in ponovni nadzori

PU Novo mesto	Število strokovnih nadzorov, ki jih je opravila PU
PU Novo mesto	7
Skupaj	7

Vir: PU NM SD, lastni vir, excel tabela, 31.12.2015

Strokovni in ponovni nadzori nad delom policijskih enot po delovnih področjih

Delovno področje	Število nadzorov nad delom PP		Skupaj
	strokovni	ponovni	
Odkrivanje in preiskovanje kriminalitete	0	0	0
Vzdrževanje javnega reda, zagotavljanje splošne varnosti ljudi in premoženja	1	0	1
Zagotavljanje varnosti cestnega prometa	1	0	1
Varovanje državne meje in izvajanje predpisov o tujcih	0	0	0
Varovanje oseb in objektov	0	0	0
Preventivna dejavnost	0	0	0
Operativno obveščanje in poročanje	0	0	0
Kriminalistična tehnika	2	0	2
Pooblastila	0	0	0
Upravno poslovanje	0	0	0
Informacijsko telekomunikacijski sistem policije	0	0	0
Analitska dejavnost	0	0	0
Organizacijske zadeve	0	0	0
Kadrovske zadeve	0	0	0
Izobraževanje, izpopolnjevanje in usposabljanje	0	0	0
Finančno-materialno poslovanje	0	0	0
Mednarodno sodelovanje	0	0	0
Informiranje in obveščanje javnosti	0	0	0
Pritožbe, notranje preiskave in pomoč policistom	1	0	1
Priprave na izredna stanja in vojno	0	0	0
Nadzori in strokovna pomoč	0	0	0
Prekrškovni postopki	2	0	2
Skupaj	7	0	7

Vir: PU NM SD, lastni vir, excel tabela, 31.12.2015

SPREMLJANJE IZVAJANJA POLICIJSKIH POOBLASTIL IN OGROŽANJA POLICISTOV*Osebe, katerih identiteto je ugotavljala policija*

Zakonska podlaga	Število oseb		Porast/upad [v %]
	2014	2015	
Zakon o nalogah in pooblastilih policije	5.739	4.510	-21,4

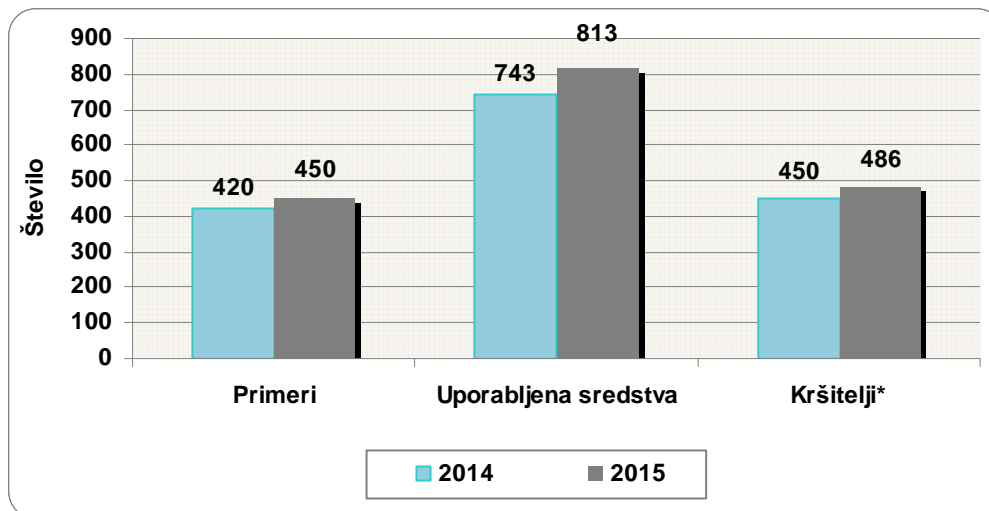
Izravnalni ukrepi

	2014	2015	Porast/upad [v %]
Število oseb	0	75	...
Število postopkov, v katerih so bili izvedeni izravnalni ukrepi	0	68	...

Pridržane, zadržane in privedene osebe

Zakonska podlaga ter čas pridržanja, zadržanja in privedbe	Število oseb		Porast/upad [v %]
	2014	2015	
Skupaj ZNPPol	117	140	19,7
do 12 ur zaradi motenja ali ogrožanja javnega reda [prva alineja 64/1 ZNPPol]	1	6	...
do 12 ur zaradi kršitve prepovedi približevanja [druga alineja 64/1 ZNPPol]	2	1	...
do 12 ur zaradi kršitve prepovedi udeležbe na športnih prireditvah [tretja alineja 64/1 ZNPPol]	0	0	...
do 48 ur zaradi izročitve oziroma sprejema osebe od tujih varnostnih organov [četrti alineja 64/1 ZNPPol]	114	133	16,7
Skupaj ZP-1	144	118	-18,1
pridržanje po odredbi sodišča [108. čl. ZP-1]	0	0	...
pridržanje do iztreznitve po odredbi sodišča, do 12 ur [109/1 ZP-1]	0	0	...
pridržanje do iztreznitve, do 12 ur [109/2 ZP-1]	132	109	-17,4
pridržanje s privedbo do 12 ur [110/2 ZP-1]	12	9	...
24. čl. ZPrCP, pridržanje od 6 do 12 ur	65	53	-18,5
32.čl. ZNDM, zadržanje do 48 ur	80	31	-61,3
Skupaj ZKP	226	226	...
zadržanje do prihoda PS, do 6 ur [149/1 ZKP]	0	0	...
odvzem prostosti in privedba k PS [157/1]	3	9	...
odvzem prostosti in pridržanje do 48 ur [157/2 čl. ZKP]	223	217	-2,7
Skupaj	632	568	-10,1

Uporaba prisilnih sredstev



* Osebe, zoper katere so bila uporabljena prisilna sredstva.

Uporaba prisilnih sredstev in opozorilnega strela

Vrsta prisilnega sredstva	2014	2015
Sredstva za vklepanje in vezanje	410	428
Telesna sila	313	357
Plinski razpršilec	14	16
Palica	5	9
Službeni pes	0	2
Sred. za prisilno ustavljanje prevoznih sredstev	1	1
Konjenica	0	0
Posebna motorna vozila	0	0
Vodni curek	0	0
Plinska sredstva in druga z zakonom določena sredstva za pasivizacijo	0	0
Strelno orožje	0	0
Opozorilni strel	0	0
Skupaj	743	813

Uporaba posameznih vrst prisilnih sredstev in opozorilnega strela po enotah*

	SV	TS	PR	PAL	SP	PUV	KON	PMV	VC	PS	SO	OS	Skupaj
PMP Dobova	43	7	1	0	0	0	0	0	0	0	0	0	51
PMP Metlika	6	0	0	0	0	0	0	0	0	0	0	0	6
PMP Obrežje	66	36	0	0	0	0	0	0	0	0	0	0	102
PP Brežice	81	33	1	0	0	1	0	0	0	0	0	0	116
PP Črnomelj	37	16	2	1	0	0	0	0	0	0	0	0	56
PP Dolenjske Toplice	9	14	0	0	0	0	0	0	0	0	0	0	23
PP Krško	45	69	2	0	0	0	0	0	0	0	0	0	116
PP Metlika	9	4	0	0	0	0	0	0	0	0	0	0	13
PP Novo mesto	39	58	2	1	0	0	0	0	0	0	0	0	100
PPP Novo mesto	10	10	1	0	0	0	0	0	0	0	0	0	21
PP Sevnica	12	10	0	0	0	0	0	0	0	0	0	0	22
PP Šentjernej	11	20	0	0	0	0	0	0	0	0	0	0	31
PP Trebnje	11	12	1	0	0	0	0	0	0	0	0	0	24
PP VSP Novo mesto	7	9	0	0	2	0	0	0	0	0	0	0	18
SKP PU Novo mesto	18	7	0	0	0	0	0	0	0	0	0	0	25
SUP PU Novo mesto	24	52	6	7	0	0	0	0	0	0	0	0	89
Skupaj	428	357	16	9	2	1	0	0	0	0	0	0	813

* SV – sredstva za vklepanje in vezanje, TS – telesna sila, PR – plinski razpršilec, PAL – palica, SP – službeni pes, PUV – sredstva za prisilno ustavljanje prevoznih sredstev, KON – konjenica, PMV – posebna motorna vozila, VC – vodni curek, PS – plinska sredstva in druga z zakonom določena sredstva za pasivizacijo, SO – strelno orožje, OS – opozorilni strel.

Posledice uporabe prisilnih sredstev pri policistih in kršiteljih ter posledice napadov na policiste

	Število policistov		Število kršiteljev*	
	2014	2015	2014	2015
Vidni zunanji znaki**	1	2	49	70
Lahka telesna poškodba	9	5	3	3
Huda telesna poškodba	0	0	0	1
Posebno huda telesna poškodba	0	0	0	0
Smrt	0	0	0	0
Skupaj	10	7	52	74

* Kršitelji, zoper katere so policisti uporabili prisilna sredstva.

** Praska, odrgnina ali druga manjša površinska poškodba.

Grožnje policistom

Stopnja ogroženosti	Število groženj	
	2014	2015
Nizka	5	10
Srednja	2	1
Visoka	0	0
Skupaj	7	11

Napadi na policiste

	2014	2015	Porast/upad [v %]
Število kaznivih dejanj [299., 300., 301. in 302. čl. KZ-1]	18	20	...
Število napadenih policistov	25	26	4,0

REŠEVANJE PRITOŽB*Pritožbe zoper delo policistov*

	2014	2015	Porast/upad [v %]
Število vloženih pritožb	47	35	-25,5
Število rešenih pritožb	50	42	-16,0

Rešene pritožbe glede na način reševanja

	Število pritožb	
	2014	2015
Pomiritveni postopki	15	13
uspešno zaključeni [150/5 ZNPPol]	7	5
ravnanje policistov, neskladno s predpisi	3	2
Senati	17	17
neuspešno zaključeni pomiritveni postopki [148/3 ZNPPol]	6	6
neposredna obravnava pred senatom [148/4 ZNPPol]	11	11
utemeljene pritožbe, obravnavane pred senatom	4	2
Zaključek brez obravnave	20	18
Skupaj rešenih pritožb	50	42

*Rešene pritožbe zoper policiste po delovnih področjih**

	Kriminaliteta		Javni red in mir		Cestni promet		Državna meja in tujci		Drugi dogodki	
	2014	2015	2014	2015	2014	2015	2014	2015	2014	2015
Pomiritveni postopki	2	5	5	3	9	8	1	1	1	0
uspešno zaključeni [150/5 ZNPPol]	1	0	2	2	2	5	1	1	1	0
ravnanje policista, neskladno s predpisi	0	0	0	0	4	4	0	1	1	0
Senati	6	7	4	0	13	12	6	8	0	1
neuspešno zaključeni pomiritveni postopki [148/3 ZNPPol]	6	5	2	0	4	2	0	0	0	0
neposredna obravnava pred senatom [148/4 ZNPPol]	0	2	2	0	9	10	6	8	0	1
utemeljene pritožbe, obravnavane pred senatom	0	2	1	0	4	2	2	0	0	0
Zaključek brez obravnave	9	4	2	3	9	13	2	0	4	1
Skupaj rešene pritožbe	17	11	9	6	31	31	9	9	5	2

* Ker se lahko posamezna pritožba nanaša na več delovnih področij, je seštevek števila pritožb po delovnih področjih praviloma večji od števila obravnavanih pritožb.

*Rešene pritožbe po pritožbenih razlogih**

	Neukrepanje		Uporaba pooblastil		Uporaba prisilnih sredstev		Komunikacija		Skupaj	
	2014	2015	2014	2015	2014	2015	2014	2015	2014	2015
Pomiritveni postopki	6	3	13	8	1	1	6	8	26	20
uspešno zaključeni [150/5 ZNPPol]	3	2	6	3	0	0	4	2	13	7
ravnanje policista, neskladno s predpisi	1	0	4	2	0	0	2	0	7	2
Senati	3	3	19	16	12	4	7	13	41	36
neuspešno zaključeni pomiritveni postopki [148/3 ZNPPol]	0	1	6	4	5	1	1	4	12	10
neposredna obravnava pred senatom [148/4 ZNPPol]	3	2	13	12	7	3	6	9	29	26
utemeljene pritožbe, obravnavane pred senatom	1	0	6	6	5	1	2	1	14	8
Zaključek brez obravnave	4	6	20	11	2	2	5	4	31	23
Skupaj rešene pritožbe	13	11	50	31	15	6	18	21	96	69

* Ker lahko posamezna pritožba vsebuje več pritožbenih razlogov, je število pritožbenih razlogov praviloma večje od števila obravnavanih pritožb.

Posledice pritožbenih postopkov

	2014	2015
Opozorilo in pogovor	9	9
Poročilo, poslano Vrhovnemu državnemu tožilstvu, na podlagi tretjega odstavka 147. člena Zakona o kazenskem postopku	1	2
Predlog za uvedbo disciplinskega postopka	0	0
Skupaj	10	11

NOTRANJE PREISKAVE

Prijavljena in odkrita kazniva dejanja uradnih oseb policije, odstopljena v obravnavo posebnemu oddelku specializiranega državnega tožilstva, in osumljene uradne osebe po enotah

Enota	Število prijavljenih in odkritih kaznivih dejanj		Število osumljenih uradnih oseb	
	2014	2015	2014	2015
PP Črnomelj	0	1	0	1
PP Novo mesto	1	1	1	1
PP Trebnje	0	1	0	1
SD PU Novo mesto	2	1	2	1
Skupaj	3	4	3	4

KADROVSKE IN ORGANIZACIJSKE ZADEVE*Sistemizirana in zasedena delovna mesta po enotah*

Enota	Število sistemiziranih delovnih mest				Število zasedenih delovnih mest			
	uniformirani policisti	neuniformirani policisti	delavci brez statusa policista	skupaj	uniformirani policisti	neuniformirani policisti	delavci brez statusa policista	skupaj
OKC PU NM	4	20	1	25	3	16	1	20
SD PU NM	0	8	3	11	0	8	3	11
SKP PU NM	0	80	6	86	0	73	5	78
SOP PU NM	0	8	32	40	0	6	29	35
SUP PU NM	13	0	3	16	13	0	1	14
Vodstvo PU NM	2	1	1	4	2	1	1	4
Skupaj OE PU	19	117	46	182	18	104	40	162
PMP Dobova	114	0	3	117	86	0	2	88
PMP Metlika	103	0	5	108	69	0	5	74
PMP Obrežje	128	0	6	134	100	0	1	101
PP Brežice	161	0	8	169	121	0	7	128
PP Črnomelj	89	0	6	95	66	0	6	72
PP Dolenjske Toplice	17	0	3	20	14	0	3	17
PP Krško	64	0	9	73	50	0	7	57
PP Metlika	103	0	5	108	69	0	5	74
PP Novo mesto	69	0	7	76	50	0	7	57
PPP Novo mesto	49	0	8	57	32	0	7	39
PP Sevnica	27	0	4	31	21	0	4	25
PP Šentjernej	25	0	3	28	20	0	2	22
PP Trebnje	27	0	4	31	22	0	4	26
PP VSP Novo mesto	20	0	1	21	16	0	1	17
Skupaj PP	1008	0	70	1078	734	0	58	792
Skupaj	1072	117	116	1260	752	104	98	954

Vir: kadrovska evidenca MFERAC, 31.12.2015

FINANČNO-MATERIALNE ZADEVE

Prevozna sredstva glede na lastništvo

	Število vozil	
	2014	2015
Lastna vozila	264	269
Vozila v finančnem najemu	0	0
Vozila v operativnem najemu	0	0
Skupaj	264	269

Vir: PU NM SOP, MD, Seznam vozil, 28. 1. 2016

Prevozna sredstva glede na vrsto vozil

Vrsta vozil	Število vozil	
	2014	2015
Osebna civilna vozila	92	98
Osebna patroljna vozila	89	87
Intervencijska vozila	9	11
Kombinirana vozila	16	18
Terenska vozila	26	26
Motorna kolesa	15	14
Tovorna in dostavna vozila	15	13
Druga vozila	2	2
Skupaj	264	269

Vir: PU NM SOP, MD, Seznam vozil, 28. 1. 2016

Povprečna starost prevoznih sredstev

Povprečna starost	2014 [v letih]	2015 [v letih]
Vseh prevoznih sredstev	6	7
intervencijskih vozil	5	5
motornih koles	8	10
osebnih civilnih vozil	6	6
osebnih patroljnih vozil	4	5
terenskih vozil	8	9
dostavnih in tovornih vozil	8	8
kombiniranih vozil	–	8

Vir: PU NM SOP, MD, Seznam vozil, 28. 1. 2016

ODNOSI Z JAVNOSTMI*Delo na področju odnosov z javnostmi*

	2014	2015	Porast/upad [v %]
Število novinarskih konferenc, izjav za javnost in foto terminov	5	56	...
Število sporočil, obvestil in informacij za javnost	355	963	...
Število pisnih in ustnih odgovorov na vprašanja novinarjev	404	1.682	...
Število pisnih in ustnih odgovorov na vprašanja državljanov	59	68	15,2
Število odzivov na prispevke v medijih	1	3	...
Število objav na twitter računu	0	0	...
Število objav na youtube kanalu	0	0	...
Število objav na facebook računu	0	0	...
Število objav na internetu [uredniško delo]	0	0	...
Število objav na intranetu [lastne objave]	47	37	...
Število objav na intranetu [uredniško delo]	0	0	...
Število sodelovanj pri publikacijah [uredniško delo]	0	0	...
Število edicij revije Varnost	0	0	...
Število [na]govorov	3	4	...
Število pregledov tiska	0	0	...
Število posnetih/izdelanih in predelanih videoposnetkov	0	0	...
Število udeležb v preventivno–promocijskih dogodkih [sejmi, humanitarne zadeve ipd.]	8	3	...
Število zaprosil za pomoč/sodelovanje pri snemanjih ipd.	0	0	...
Število dogodkov s protokolarnimi aktivnostmi	1	32	...

Vir: PU NM, odnosi z javnostmi, lastni vir, 31.12.2015

Priloga 2 Seznam uporabljenih kratic in okrajšav

A2	Oznaka avtomobilske ceste
DDOKC	Dnevnik dogodkov Operativno komunikacijskega centra
EU	Evropska unija
EUR	Denarna valuta evro
GPU	Generalna policijska uprava
G2-105	Oznaka glavne ceste
IFN	Informacijski telekomunikacijski sistem policije
ISCIU	Informacijski sistem Centra za izpopolnjevanje in usposabljanje Policijske akademije
ITSP	Informacijski telekomunikacijski sistem policije
KC	Klicni center 113
KZ	Kazenski zakonik
MD	Mehanična delavnica
MFERAC	Računalniška aplikacija za vodenje financ, računovodstva in kadrovskih podatkov, katere skrbnik je ministrstvo za finance
MNZ	Ministrstvo za notranje zadeve
MNZ UL	Ministrstvo za notranje zadeve, Sekretariat, Urad za logistiko
NOE	notranje organizacijske enote policije
OKC	Operativno komunikacijski center
PMP	Postaja mejne policije
PPE	Posebna policijska enota
PP	Policijska postaja
PPP	Postaja prometne policije
PP VSP	Policijska postaja vodnikov službenih psov
PS	Preiskovalni sodnik
PU	Policijska uprava
PU NM	Policijska uprava Novo mesto
RS	Republika Slovenija
SD	Služba direktorja
SKP	Sektor kriminalistične policije
SOP	Sektor za operativno podporo
STAI	Podatki iz aplikacije, tabele in zbirniki
SUP	Sektor uniformirane policije
SUP OSPN	Oddelek za splošne policijske naloge, Sektor Uniformirane policije
VPŠ	Višja policijska šola
ZJRM-1	Zakon o varstvu javnega reda in miru
ZKP	Zakon o kazenskem postopku
ZNDM	Zakon o nadzoru državne meje
ZNPPol	Zakon o nalogah in pooblastilih policije
ZP	Zakon o prekrških
ZPrCP	Zakon o pravilih cestnega prometa
ZTUJ	Zakon o tujcih