



REPUBLIKA SLOVENIJA
MINISTRSTVO ZA NOTRANJE ZADEVE

POLICIJA

Policijska uprava Novo mesto

Ljubljanska cesta 30, 8104 Novo mesto

T: 07 332

F: 07 332 73 62

E: punm@policija.si

www.policija.si

Številka: 0101-10/2019/24 (3J-01)

Datum: 13. 3. 2019

Zadeva: Poročilo o delu Policijske uprave Novo mesto za leto 2018

Vsebina

Metodološka pojasnila.....	4
1 Značilnosti dela PU NM v 2018.....	5
2 Delo na posameznih delovnih področjih	6
2.1. Temeljne dejavnosti.....	6
2.1.1. Odkrivanje in preiskovanje kriminalitete	6
2.1.2 Vzdrževanje javnega reda ter zagotavljanje splošne varnosti ljudi in premoženja	8
2.1.3 Zagotavljanje varnosti cestnega prometa.....	9
2.1.4 Nadzor državne meje in izvajanje predpisov o tujcih.....	10
2.2 Druge dejavnosti.....	11
2.2.1 Policijsko delo v skupnosti in preventivna dejavnost	11
2.2.2 Operativno-komunikacijska dejavnost	11
2.2.3 Forenzična in kriminalistično-tehnična dejavnost	12
2.2.4 Analitska in kriminalistično-obveščevalna dejavnost.....	12
2.2.5 Nadzorna dejavnost	12
2.2.6 Spremljanje izvajanja policijskih pooblastil in ogrožanja policistov.....	13
2.2.7 Reševanje pritožb	13
2.2.8 Notranje preiskave.....	13
2.2.9 Informacijska in telekomunikacijska dejavnost.....	14
2.2.10 Kadrovske in organizacijske zadeve.....	15
2.2.11 Finančno-materialne zadeve	15
2.2.12 Mednarodno sodelovanje.....	16
2.2.13 Odnosi z javnostmi	16
2.2.14 Dejavnost specializiranih policijskih enot	17
Priloga 1: Statistični podatki.....	18
ODKRIVANJE IN PREISKOVANJE KRIMINALITETE	18
VZDRŽEVANJE JAVNEGA REDA IN ZAGOTAVLJANJE SPLOŠNE VARNOSTI LJUDI IN PREMOŽENJA	38
ZAGOTAVLJANJE VARNOSTI CESTNEGA PROMETA.....	50
NADZOR DRŽAVNE MEJE IN IZVAJANJE PREDPISOV O TUJCIH	71
POSTOPKI POLICIJE PO ZAKONU O PREKRŠKIH IN VLOŽENA PRAVNA SREDSTVA.....	88
POLICIJSKO DELO V SKUPNOSTI.....	91
OPERATIVNO-KOMUNIKACIJSKA DEJAVNOST	93
FORENZIČNA IN KRIMINALISTIČNOTEHNIČNA DEJAVNOST.....	95
NADZORNA DEJAVNOST.....	97
SPREMLJANJE IZVAJANJA POLICIJSKIH POOBLASTIL IN OGROŽANJA POLICISTOV	99
REŠEVANJE PRITOŽB.....	108
NOTRANJE PREISKAVE.....	112
KADROVSKE IN ORGANIZACIJSKE ZADEVE.....	113
FINANČNO–MATERIALNE ZADEVE	114
ODNOSI Z JAVNOSTMI.....	115

Priloga 2 Seznam uporabljenih kratic in okrajšav..... 116

Metodološka pojasnila

V letnem poročilu o delu policije za 2018 so statistični podatki večinoma pridobljeni iz aplikacije Statistika, letna poročila - nova metodologija. Podatki so bili zamrznjeni in policijskim enotam dostopni na intranetu 11. 2. 2019, zato ne vključujejo podatkov, ki so bili vneseni v računalniški sistem pozneje. Pri statističnih podatkih, ki niso bili pridobljeni iz aplikacije, so navedeni viri in datumi njihove pridobitve.

Nekateri primerjalni statistični podatki iz preteklih let se zaradi spremenjene metodologije zajemanja in prikazovanja ter odpravljenih napak nekoliko razlikujejo od podatkov v prejšnjih letnih poročilih.

Posamezne kategorije, preglednice in grafi, za katere so potrebna posebna metodološka pojasnila, so označene z zvezdico, pojasnila pa so navedena tik pod njimi.

Ostala metodološka pojasnila:

- v poročilu so prikazana kazniva dejanja, razen kaznivih dejanj s področja cestnega prometa in kaznivih dejanj, ki se preganjajo na predlog, pri katerih je oškodovanec že ob podaji ovadbe odstopil od pregona [pisna izjava o umiku ali izjava o umiku predloga za pregon];
- preiskana kazniva dejanja so tista, pri katerih je bil osumljenec znan že ob prijavi ali odkritju kaznivega dejanja ali pa ga je policija pozneje odkrila;
- kršitve zakonodaje s področja cestnega prometa niso vključene v kršitve predpisov o javnem redu;
- v okroglih oklepajih so primerjalni podatki za 2017, v oglatih oklepajih pa so druga pojasnila, viri in podobno;
- oznaka » 0 « pomeni, da pojava ni bilo [pojav ima vrednost 0];
- oznaka » – « pomeni, da pojava ni mogoče več beležiti ali se ni beležil [zakonske spremembe, sprememba metodologije evidentiranja];
- oznaka »...« pomeni, da izračun ni smiseln.

1 Značilnosti dela PU NM v 2018

Delo PU je v letu 2018 temeljilo na policijskem delu v skupnosti, na partnerskem sodelovanju s prebivalci in prilagajanju ukrepov in aktivnosti varnostnim razmeram. Naš osnovni cilj je bil zagotavljanje visoke stopnje varnosti vsem prebivalcem na našem območju in krepitev njihovega zaupanja v policijo. Navedeno področje dela terja stalno nadgrajevanje lastnega znanja ter prizadevanje za vključevanje različnih deležnikov pri izgradnji učinkovitega sistema za zagotavljanje varnosti.

Obravnavali smo več kaznivih dejanj na področju gospodarske, organizirane in mladoletniške kriminalitete, manj pa na področju splošne kriminalitete. Največ pozornosti smo namenili preiskovanju kaznivih dejanj premoženjske kriminalitete. Še vedno so prisotni primeri kaznivih dejanj tatvin in drznih tatvin na avtocestnih počivališčih, dejanj pa so večinoma osumljeni tujci.

Pozorni smo bili tudi na kazniva dejanja zoper spolno nedotakljivost ter zoper zakonsko zvezo, družino in otroke. Slednja predstavljajo eno izmed najboljčutljivejših področij, kar narekuje celostno obravnavo tako žrtev kot osumljencev.

Specializirana preiskovalna komisija je uspešno nadaljevala s svojim delom v zadevah povezanih z nepravilnostmi pri združevanju družinskih članov državljanov tretjih držav.

Na področju organiziranih oblik kriminalitete so izstopala kazniva dejanja v zvezi s prepovedanimi drogami.

Na področju javnega reda je bilo delo usmerjeno v učinkovito načrtovanje in organiziranje dela, kar je prispevalo k ugodnemu stanju na tem področju. Posebna pozornost je bila namenjena zmanjšanju primerov nasilja in vandalizma, zagotavljanju varnosti na javnih shodih in prireditvah ter zagotavljanju varnosti v večkulturni družbi.

V okviru policijskega dela v skupnosti smo intenzivirali določene oblike preventivne dejavnosti, saj z njimi policisti vplivajo na morebitne kršitelje in storilce najrazličnejših protipravnih ravnanj.

Delo na področju prometne varnosti smo prilagodili prometno-varnostnim razmeram na območju PU. V prometnih nesrečah je bilo več umrlih, manj pa telesno poškodovanih. Z organizacijo in izvedbo nadzorov na relacijah, ki jih uporabljajo vozniki enoslednih motornih vozil, smo dosegli, da se je povečalo spoštovanje cestnoprometnih predpisov na tem področju. Tudi sicer smo poskušali povečati aktivnosti na posameznih področjih prometne varnosti [zmanjševanje števila udeležencev v cestnem prometu, ki vozijo pod vplivom alkohola].

Beležimo porast nedovoljenih prestopov državne meje. Krepili smo mednarodno sodelovanje in izvedli več služb mešanega patroljiranja.

Veliko pozornosti smo namenili ukrepom za krepitev organizacijske klime. Vodje smo seznanjali s pomenom in vplivom socialnih veščin in komunikacije na dobre medsebojne odnose.

Janez Ogulin, spec.
direktor
višji policijski svetnik

2 Delo na posameznih delovnih področjih

2.1. Temeljne dejavnosti

2.1.1. Odkrivanje in preiskovanje kriminalitete

V letu 2018 smo nadaljevali s proaktivnim delom na področju odkrivanja in preiskovanja kriminalitete. Obravnavali smo 5.537 (5.045) kaznivih dejanj. Porast kaznivih dejanj beležimo na področju gospodarske, organizirane in mladoletniške kriminalitete, zmanjšalo pa se je število kaznivih dejanj splošne kriminalitete. V primerjavi z 10-letnim obdobjem, smo v letu 2018 dosegli največjo preiskanost.

Na področju splošne kriminalitete smo obravnavali 4.218 (4.311) kaznivih dejanj. Med njimi so prevladovala kazniva dejanja zoper premoženje in sicer tatvine ter velike tatvine. Nadaljeval se je trend prisotnosti tujcev, ki prihajajo v Slovenijo, z namenom izvršitve tovrstnih kaznivih dejanj in aktivnosti posameznikov oziroma združb iz več-etične skupnosti. V določenih intervalih so se pojavile težave na področju preprečevanja in preiskovanja kaznivih dejanj zoper premoženje, kar pa ni bistveno vplivalo na občutek varnosti prebivalcev. Pri preiskovanju smo uspešno sodelovali s tujimi varnostnimi organi, s katerimi smo si izmenjavali informacije za identifikacije storilcev. Za preprečitev tovrstnih kaznivih dejanj smo izvajali poostrene nadzore na kriminalnih žariščih in varnostno obremenjenih območjih. Povečali smo aktivnosti v obliki načrtnih in dnevniških poostrenih nadzorov, krepili policijsko delo v skupnosti, sodelovanje z drugimi državnimi organi in lokalno skupnostjo ter ostale aktivnosti, kar je nedvomno prispevalo k boljši učinkovitosti pri preprečevanju in preiskovanju tovrstnih kaznivih dejanj.

Pri preiskovanju kaznivih dejanj zoper življenje in telo smo v primerjavi s 5-letnim obdobjem, v letu 2018 obravnavali največ ubojev 5 (3) in lahkih telesnih poškodb 180 (159). Zabeležili smo tudi 3 (2) umore in 12 (11) hudih telesnih poškodb. V večini primerov je šlo za medsebojne spore ali osebno maščevanje.

V primerjavi s 5-letnim obdobjem smo v letu 2018 obravnavali največ kaznivih dejanj zoper spolno nedotakljivost in sicer 45 (35). Vzrok temu je povečanje preiskovanja in pregleda spletnih portalov, kjer se pojavljajo posnetki porničnih vsebin.

Prav tako smo v primerjavi s 5-letnim obdobjem, v letu 2018 obravnavali največ kaznivih dejanj zoper zakonsko zvezo, družino in otroke in sicer 258 (233). Med tovrstnimi kaznivimi dejanji beležimo največjo rast pri kaznivih dejanjih nasilja v družini in zanemarjanje mladoletne osebe in surovo ravnanje.

Na področju mladoletniške kriminalitete smo v primerjavi s 5-letnim obdobjem, v letu 2018 obravnavali največ kaznivih dejanj dejanj velikih tatvin in sicer 56 (20).

Izvedli smo predavanja v osnovnih in srednjih šolah na temo med-vrstniškega nasilja, nevarnosti na internetu, predavanja za svetovalne delavce, učitelje in ravnatelje osnovnih šol. Ob dnevu nasilja nad ženskami smo v sodelovanju s področnimi centri za socialno delo in nevladnimi organizacijami izvedli preventivne aktivnosti na terenu ter sodelovali pri izvedbi predavanj. O varnosti v cestnem prometu, samozaščitnem ravnanju in varovanju premoženja pa smo predavali članom društev upokojencev.

Pri obravnavi kaznivih dejanj smo sodelovali s centri za socialno delo [s katerimi smo timsko reševali predvsem problematiko nasilja v družini, zanemarjanja in spolne zlorabe otrok], varnimi hišami, osnovnimi in srednjimi šolami, zdravstvenimi domovi, bolnišnicami, zavodi in nevladnimi organizacijami.

V letu 2018 smo nadaljevali s preventivno dejavnost in sicer s prisotnostjo policistov na terenu, izvajanjem predavanj, opozarjanjem in svetovanjem, predvsem starejšim državljanom, sodelovali pa smo tudi z organi lokalne skupnosti.

Na področju gospodarske kriminalitete smo obravnavali 1.319 (734) kaznivih dejanj. V primerjavi s 5-letnim obdobjem beležimo v letu 2018 največ kaznivih dejanj davčnih zatajitev, goljufij ter ponareditev ali uničenje poslovnih listin. V tem obdobju smo se predvsem osredotočili na področja zlorab pri združevanju družinskih članov državljanov tretjih držav, kar je bil tudi vzrok strmega porasta kaznivih dejanj.

V ta namen je bila ustanovljena Specializirana preiskovalna skupina za preiskovanje kaznivih dejanj s področja zlorab pri združevanju družinskih članov državljanov tretjih držav [ustanovljena v letu 2017], ki je uspešno realizirala več zadev, za kar so bile podane kazenske ovadbe za kazniva dejanja overitev lažne vsebine in ponareditev ali uničenje poslovnih listin ter goljufij. Delovanje skupine je pripomoglo k povečanju kaznivih dejanj gospodarske kriminalitete tudi v letu 2018. Obravnavali smo več zadev povezanih z mednarodnimi davčnimi vrtiljaki in uspešno sodelovali s tujimi varnostnimi organi. V letu 2018 smo pričeli z obravnavo kaznivih dejanj davčnih zatajitev v mednarodni razsežnosti, kjer je bil v sodelovanju s tujimi varnostnimi organi izveden predkazenski postopek.

Velik poudarek smo namenili izvajanju finančnih preiskav, kjer so bili s strani sodišč izdani sklepi o začasnem zavarovanju protipravne premoženjske koristi. V obravnavanih zadevah je bilo skupno opravljenih 22 (22) finančnih preiskav. Število finančnih preiskav v obdobju 5-ih letih ostaja približno enak.

Premoženjska škoda, ki je nastala zaradi gospodarske kriminalitete, je znašala [v 1.000 evrih], 15.441 evrov (14.513 evrov).

Sodelovali smo s Finančnim uradom Novo mesto, Generalnim finančnim uradom in Uradom za preprečevanje pranja denarja, Računskim sodiščem RS, Službo za nadzor proračuna pri Ministrstvu za finance, Inšpektoratom za javno upravo pri Ministrstvu za javno upravo, Inšpektoratom RS za delo, Inšpektoratom RS za promet, energetiko in prostor, komisijo za preprečevanje korupcije, Zavodom RS za zaposlovanje, upravnimi enotami ter drugimi službami.

S področja organizirane kriminalitete smo obravnavali 53 (46) organiziranih oblik kaznivih dejanj. V letu 2018, v primerjavi z obdobjem 5-ih let, beležimo največ kaznivih dejanj zloraba prostitucije in sicer 15 (0). V zadnjem obdobju 5-ih let, se je ponovno v 2018 povečal tudi trend kaznivih dejanj prepovedanega prehajanja meje ali ozemlja države 34 (9), pri čemer storilci, dva ali več tujcev, ki nimajo pogojev za prestop oziroma bivanje v RS, za plačilo nezakonito spravi čez mejo ali ozemlje države.

V primerjavi s 5-letnim obdobjem, smo v letu 2018 obravnavali največ kaznivih dejanj s področja računalniške kriminalitete in sicer 31 (17). Z omenjenega področja smo v letu 2018, v primerjavi s 5-letnim obdobjem, obravnavali največ kaznivih dejanj zloraba osebnih podatkov in sicer 17 (4). Glede na široko uporabo elektronskih naprav s podatkovnimi nosilci povezanih v splet ter malo prostorskih oziroma krajevnih ovir je bil porast tovrstnih kaznivih dejanj pričakovan.

V letu 2018 je bilo na področju računalniške forenzične preiskave sprejetih 174 (131) zadev. Večje število preiskanih naprav v 2018 je posledica večjega števila preiskav elektronskih naprav v zvezi s kaznivimi dejanji prepovedano prehajanje meje ali ozemlja države, zlorabe prostitucije ter oškodovanja upnikov. Podatkovni nosilci so vse večjih kapacitet zaradi česar so preiskave dolgotrajnejše in zahtevnejše.

2.1.2 Vzdrževanje javnega reda ter zagotavljanje splošne varnosti ljudi in premoženja

Delo na področju splošnih policijskih nalog je bilo v letu 2018 usmerjeno v učinkovito načrtovanje in organiziranje dela, kar je prispevalo k ugodnemu stanju na tem področju. Posebna pozornost je bila namenjena povečanju občutka varnosti z zagotavljanjem javnega reda, zmanjšanju primerov nasilja in vandalizma, zagotavljanju varnosti na javnih shodih in prireditvah ter zagotavljanju varnosti v večkulturni družbi. Večino leta 2018 je potekala stavka policistov, kar je imelo za posledico upad ukrepov na obravnavanem področju.

V letu 2018 je bilo obravnavanih 2.889 (3.498) kršitev predpisov o javnem redu. Število kršitev v letu 2018, v primerjavi s 5-letnim obdobjem, je ostalo na približno enaki ravni. Vse aktivnosti so bile usmerjene na območja, kjer so bile v preteklosti kršitve pogoste, v načrtno in usmerjeno delo v varnostno obremenjenih območjih in v delo z nosilci dejavnosti v gostinstvu. Še vedno je bilo veliko število obravnavanih kršitev povzročanja hrupa z akustičnimi aparati [predvsem v romskih naseljih, kjer so policisti predmete, s katerimi so bile kršitve storjene, v več primerih zasegli].

Pri delu na območjih z romskimi naselji je z delom nadaljevala delovna skupina PU. Večina represivnih in preventivnih aktivnosti je bilo usmerjenih k odkrivanju in preprečevanju motečih dejavnikov streljanja z ogrožanjem ljudi in premoženja, kršitev s hrupom, primerov kurjenja z zadimljenjem, zasegu tehnično pomanjkljivih vozil v prometu in preprečevanja bagatelnih kaznivih dejanj. Kot uspešna oblika se je pokazala izvajanje preventivnih aktivnosti, s katerimi so policisti vplivali na morebitne kršitelje in storilce najrazličnejših protipravnih ravnanj.

Velika pozornost je bila usmerjena v obvladovanje problematike pobegov mladoletnih oseb od doma v druge družinske skupnosti. V sodelovanju z ostalimi subjekti je bilo izvedenih več preventivnih aktivnosti. Z izvajanjem nalog in pooblastil policije je bilo zagotovljeno enotno in učinkovito ukrepanje policije ob prijavi tovrstnih dogodkov.

Posebna pozornost je bila usmerjena v podajanje predlogov drugim prekrškovnim organom in obvestil drugim institucijam ob zaznanih kršitvah iz pristojnosti drugih služb. Policisti so se udeleževali sestankov z drugimi pristojnimi službami in varnostnih sosvetov, kjer so vplivali na občutek varnosti vseh v skupnosti. Z vsemi aktivnostmi v načrtu dela PU so bili zastavljeni cilji doseženi.

Pri obravnavi nasilja v družini se v zadnjem 5-letnem obdobju povečuje trend zmanjševanja ukrepov prepovedi približevanja. V letu 2018 smo jih izrekli 81 (93). Razlog je manjše število obravnavanih kaznivih ravnanj nasilja v družini, nekaj povzročiteljev nasilja pa so policisti, da so jim onemogočili nadaljnja kazniva dejanja, privedli pristojnemu preiskovalnemu sodniku, ki je odločil o ukrepih za odpravo ponovitvene nevarnosti.

Nadzori nad subjekti zasebnega varovanja so bili izvedeni v okviru pristojnosti policije v skladu z Zakonom o zasebnem varovanju. Policisti so ugotovili bistveno več kršitev posameznikov, ki niso ravnali v skladu z ukrepi varnostnika ali so s silo ali grožnjo ovirali oziroma preprečili ukrepanje varnostniku. V zvezi zagotavljanja varnosti v nočnih lokalih so policisti izvajali nadzore pri zavezancih, ki so na podlagi Uredbe o obveznem organiziranju službe varovanja na javnih prireditvah dolžni zagotoviti vzdrževanje reda z varnostniki. Pri tem organizatorjev javnih prireditev, ki ne zagotovijo vzdrževanja reda v skladu s predpisi, ki urejajo zasebno varovanje, ni bilo odkritih. Policisti so izvajali tudi nadzore nad izvajanjem varovanja večjih javnih prireditev na prostem. Pri enem izmed imetnikov licence za opravljanje nalog zasebnega varovanja je bilo ugotovljenih več kršitev glede izpolnjevanja pogojev za opravljanje dejavnosti zaradi česar je bil obveščen pristojni inšpekcijski organ.

Na področju dela policije po drugih predpisih javnega reda smo v letu 2018 obravnavali 1.185 (1.751) kršitev. Največ je bilo obravnavanih kršitev po Zakonu o proizvodnji in prometu s

prepovedanimi drogami in sicer 173. V primerjavi s 5-letnim obdobjem, smo v letu 2018 obravnavali najmanj kršitev po Zakonu o orožju, Zakonu o javnih zbiranjih in Zakonu o zaščiti živali.

Na področju javnih zbiranj so policisti sodelovali pri varovanju 5 (5) javnih shodov in 402 (426) javnih prireditvah. V večini primerov je šlo za izvajanje nadzora policije nad izvajanjem ukrepov organizatorja. Pomoč organizatorjem javnih prireditev na podlagi 30. člena Zakona o javnih zbiranjih so policisti nudili v 3 (4)¹ primerih. Hujših kršitev Zakona o varstvu javnega reda in mira na javnih prireditvah policisti niso obravnavali, je pa bilo obravnavanih tudi nekaj drugih kršitev. Veliko pozornosti je bilo namenjeno izvedbi aktivnosti iz projekta Žoga je za igro in sodelovanju s predstavniki športnih klubov in drugih organizatorjev, kar je gotovo prispevalo k ugodnemu stanju splošne varnosti na javnih prireditvah.

2.1.3 Zagotavljanje varnosti cestnega prometa

V letu 2018 je bilo delo na področju prometne varnosti prilagojeno prometno-varnostnim razmeram na območju PU.

Obravnavanih je bilo 1.353 prometnih nesreč, kar je na ravni zadnjih 5 let. V prometnih nesrečah je umrlo 13 oseb, kar je z izjemo leta 2016 [15 mrtvih] največ v zadnjih 5 letih. Najpogostejši vzroki prometnih nesreč so neprilagojena hitrost, nepravilna stran oziroma smer vožnje, ter neupoštevanje pravil o prednosti. Kot sekundarni vzrok prometnih nesreč se še vedno najpogosteje pojavlja alkohol.

Pri izvajanju nadzora cestnega prometa je bilo zaradi izvajanja stavkovnih aktivnosti ugotovljenih manj kršitev kot v letu 2017, kar je bilo posebej opazno pri ugotavljanju prioriternih kršitev [prekoračitve hitrosti, varnostni pas, alkohol]. Odrejeno je bilo tudi bistveno manj preizkusov alkoholiziranosti in posledično ugotovljenih manj kršitev voženj pod vplivom alkohola. Kljub temu pa je število ugotovljenih kršitev na ravni zadnjih 5-ih let.

Veliko dela je bilo vložene v organizacijo in izvedbo nadzora najbolj pogostih relacij, ki so jih za prehitro vožnjo v preteklih letih uporabljali vozniki enoslednih motornih vozil. Dosegli smo, da se je povečalo spoštovanje cestnoprometnih predpisov na relacijah, najbolj obremenjenih z vozniki enoslednih motornih vozil. Na ta način smo preventivno delovali na voznike omenjenih vozil, ki so se najpogosteje pojavljali kot kršitelji.

Izvedene so bile tudi posebne oblike nadzorov nad šolami vožnje, kontrole tovornih vozil in avtobusov ter naloge, povezane z varstvom šolskih otrok.

Policija je sodelovala v postopkih odločanja na upravnih enotah pri izdajanju odločb organizatorjem športnih prireditev na cesti, opravila ogleda in določila oblike večjih varovanj prireditev na javnih cestah ter na podlagi izdelanih načrtov izvedla neposredno varovanje javnih prireditev na cesti [Velika nagrada Adria Mobil 2018, dirka Po Sloveniji 2018, 11. mednarodna kolesarska dirka Hrvaška – Slovenija 2018].

Zagotavljali smo varnost cestnega prometa v bližini cestnih gradbišč in izvajali pregled prometne signalizacije. Večjih posebnosti in nepravilnosti nismo ugotovili. V primeru ugotovljenih nepravilnosti na javnih cestah smo sproti seznanjali lastnike cest oziroma izvedli ukrepe skladno z veljavno zakonodajo.

Velika pozornost je bila namenjena tudi pretočnosti prometa na cestnem križu in v mestnih središčih. Ob pričakovanih večjih gostitvah prometa in zastojih so enote zagotavljale neposredno urejanje prometa. Poudarek pa je bil dan tudi zimskim voznim razmeram, predvsem na avtocesti

¹ Vir: PU NM SUP OSPN, excel tabela Primerjalna analiza uporabljenih policijskih resursov in izvedenih ukrepov policije na nogometnih tekmah, 3. 12. 2018

A2 in glavni cesti G2-105, v katerih je bilo potrebno stalno sodelovanje enot z drugimi organizacijami zaradi obveščanja in izločanja vozil iz prometa.

2.1.4 Nadzor državne meje in izvajanje predpisov o tujcih

V primerjavi z letom 2017 so se nelegalne migracije na območju PU v letu 2018 povečale za več kot desetkrat. Povečujejo pa se že od leta 2016, ko smo na PU beležili migrantski tok. V slovenskem merilu je območje PU drugo najbolj ogroženo, takoj za območjem PU Koper.

V letu 2018 je bilo skupno število oseb, ki so nelegalno prestopile zeleno mejo in se skušale izmakniti mejni kontroli 3.485 (334). Močno je naraslo število oseb na zeleni meji po migrantskem toku [beležen v letih 2015 in 2016] in upadlo število oseb, ki so se skušale izogniti mejni kontroli na mejnih prehodih.

Delež vseh ilegalnih migrantov na zeleni meji na območju PU je 38 % glede na skupno število vseh nelegalnih migrantov v RS. Glede na politične, geografske in druge okoliščine je tak delež pričakovan, saj nelegalne migracije vedno sledijo razmeram.

Največ ilegalnih migracij je bilo na območju PP Črnomelj, sledi PP Metlika in PP Brežice. Vračanje tujim varnostnim organom je bilo uspešno. Namero za mednarodno zaščito je podalo 1.317 oseb. Mladoletniki brez spremstva, ki jih je bilo 95, so bili nastanjeni v Center za tujce. Ugotovljeno je bilo 33 primerov organiziranega nezakonitega prestopa državne meje, zoper 44 oseb je bila podana kazenska ovadba. Izmiki na mejnih prehodih so po migrantskem toku v močnem upadu.

Število odkritih ponarejenih in prirejenih listin na mejnih prehodih ter odkrite droge je približno enako kot v preteklih obdobjih, odkritih in zaseženih vozil ter zadetkov v SIS pa več.

Zlorabe na področju nezakonitega prebivanja se še naprej povečujejo. Zaznanih je bilo 1.647 (1.584) tovrstnih kršitev. Število odkritih primerov nezakonitega prebivanja na mejnih prehodih je v 5-letnem obdobju v rahlem povečanju. V povečanju so zlorabe vezane na kratkotrajne napotitve državljanov tretjih držav, kot tudi napotitve na usposabljanja v gospodarske družbe. Še naprej se pojavljajo zlorabe pri pridobivanju dovoljenj za prebivanje iz naslova združevanja družin.

Mejnih incidentov v letu 2018 nismo obravnavali.

Število potnikov na mejnih prehodih se po letu 2015 nekoliko zmanjšuje. Najbolj obremenjen mejni prehod je MP za mednarodni cestni promet Obrežje.

2.2 Druge dejavnosti

2.2.1 Policijsko delo v skupnosti in preventivna dejavnost

Policijsko delo v skupnosti je bilo usmerjeno k doseganju ciljev strategije policijskega dela v skupnosti. Velik poudarek je bil na razvijanju partnerskega odnosa med policijo, posamezniki in skupnostjo.

Velika skrb je bila posvečena delovanju že ustanovljenih varnostnih sosvetov. Na sejah so bila obravnavana konkretna varnostna vprašanja in problemske situacije. Na območju PU so varnostni sosveti ustanovljeni v vseh občinah in na območju vseh PP.

V primerjavi s 5-letnim obdobjem smo v letu 2018 na vseh področjih policijskega dela izvedli manj preventivnih aktivnosti. Preventivna dejavnost je temeljila na izvajanju situacijske preventive in odzivu na posamezne problemske situacije. Veliko pozornosti je bilo namenjene usmerjanju in koordiniranju dela PP, ki imajo območja z romskimi naselji. Dodatno so se angažirale pri izvajanju aktivnosti za preprečevanje negativnih posledic streljanja in nelegalne uporabe pirotehničnih izdelkov z izvedbo delavnic in aktivnosti svetovanja in opozarjanja. Slednje se je pokazalo kot uspešna metoda saj je bilo motečih dejavnikov bistveno manj, stanje varnosti ob praznovanju novega leta pa je že četrto leto zapored minilo brez hujših kršitev javnega reda in miru.

Večje preventivne aktivnosti s promocijo dela policije so bile ustrezno dokumentirane in medijsko predstavljene. PU je povečala aktivnosti medijskega svetovanja in opozarjanja saj so bili v medijih in dnevnih poročanjih za javnost predstavljeni številni prispevki, ki so preventivno delovali na občane in z nasveti ter opozorili vplivali na varnost ljudi in premoženja.

2.2.2 Operativno-komunikacijska dejavnost

Na interventni številki policije 113 se nadaljuje trend povečanja števila klicev. Prejetih je bilo 50.166 (46.940). Interventnih klicev je bilo 17.602 (17.061). Delež interventnih klicev znaša 35,1 % (36,3 %).

Policiisti so obravnavali 203 (151) različnih sprožitvev alarmov v finančnih in drugih institucijah [brez sprožitve alarmov na objektih policije ali objektih, ki so priključeni na alarmni sistem policije].²

Reakcijski čas za nujne interventne dogodke je znašal 11 minut in 54 sekund, kar je primerljivo z letom 2017 (11 minut 51 sekund).

Nadaljevala se je dobra praksa povratnih klicev prijaviteljem na interventno številko policije 113 s kratkim obvestilom o ukrepu policije in zahvalo za klic v primerih, ko policisti s prijavitelji dogodkov niso imeli neposrednega stika. Povratni klici so pri prijaviteljih dobro sprejeti.

Zaradi načrtovanih vzdrževalnih del v PU Celje so bili delovni procesi OKC PU Celje za en dan preneseni na OKC PU NM. Opravljena je bila analiza, ki bo izhodišče za optimiziranje sistema.

Predstavniki PU je kot predavatelj sodeloval na regionalni delavnici pod okriljem Mednarodne agencije za atomsko energijo [IAEA] v mestu Sinaia v Romuniji. Delavnica je bila organizirana po verificiranem programu usposabljanja deležnikov, ki ga je v letu 2017 pripravila delovna skupina

² Vir: Pregledovalnik dogodkov KC-113, 20. 2. 2019

IAEA, v kateri je sodeloval tudi predstavnik PU [s podporo Uprave RS za jedrsko varnost, MNZ in GPU].

Prav tako je predstavnik PU sodeloval na mednarodni konferenci o fizičnem varovanju jedrskih materialov in jedrskih objektov, ki je pod okriljem Mednarodne agencije za atomsko energijo [IAEA] potekala na Dunaju v Avstriji in sicer s predstavitvijo referata o vlogi in pomenu realističnih vaj pri usposabljanju policistov ter kot sopredsedujoči vodil panel o načrtovanju na področju zagotavljanja fizične varnosti jedrskih objektov in materialov.

2.2.3 Forenzična in kriminalistično-tehnična dejavnost

V letu 2018 je bilo opravljenih 1.962 (2.026) ogledov krajev kaznivih dejanj in drugih dogodkov. Kriminalistični tehniki so nudili strokovno pomoč PE pri 496 (429) ogledih. Opravljenih je bilo tudi 81 (71) prepoznav oseb po fotografijah.

Na področju preiskav so prevladoval predvsem biološke sledi, preiskave sledi obuval, prepovedanih drog ter papilarnih črt. Poleg teh pa smo opravili tudi več fizikalnih in kemijskih preiskav, opravljene pa so bile tudi rekonstrukcije zaseženih vozil in ponarejenih listin, dokumentov ter spornih rokopisov.

2.2.4 Analitska in kriminalistično-obveščevalna dejavnost

Operativne analize SKP na področju kriminalitete so bile sestavni del preiskovanja hujših kaznivih dejanj s področja splošne in organizirane kriminalitete. Rezultati analiz so prispevali k uspešni preiskavi posameznih primerov.

2.2.5 Nadzorna dejavnost

Na PU so nadzorniki v skladu Pravili za izvajanje nadzora v letu 2018 pregledali poslovanje 9 (16) PE. Skupno so opravili 28 (24) nadzorov. Opravili so 1 (1) splošni nadzor in sicer na PP Dolenjske Toplice. Nadzorniki so opravili še 13 (14) strokovnih nadzorov in 90 (129) nadzorov nad delom delavcev. Nadzor nad delom delavcev so opravili na 14-ih PP, od tega 9 na območnih in 5 na področnih. Nadzori nad delavci so bili opravljeni na podlagi ene odločbe v več enotah. PU je v letnem načrtu nadzorov planirala 1 splošni in 16 strokovnih nadzorov.

V strokovnih nadzorih so nadzorniki nadzirali naslednja področja dela: zagotavljanja varnosti cestnega prometa 2 (3), varovanja državne meje in izvajanje predpisov o tujcih 1 (1), odkrivanje in preiskovanje kriminalitete 2 (4), kriminalistične tehnike 2 (2) ter prekrškovnih postopkov 2 (2) in organizacijske zadeve 2 (2), notranje varnosti in pritožb 2 (2), finančno materialnega poslovanja 1 (2), upravnega poslovanja 1 (2), informacijsko telekomunikacijskega sistema policije 1 (2).

Pri izvajanju nadzorne dejavnosti je bilo ugotovljeno, da enote v večini poslujejo v skladu s pravili stroke in izvajajo naloge zakonito, strokovno in učinkovito. Ugotovljena so bila le manjša odstopanja, ki pa so jih enote po opravljenem nadzoru odpravile. V 1 enoti je bilo ugotovljeno, da enota sicer posluje zakonito, vendar pa nestrokovno in neučinkovito.

Vsa vodstva enot so bila opozorjena na odpravo ugotovljenih pomanjkljivosti. Enotam je bila po potrebi nudena strokovna pomoč pri izvajanju nalog s tega delovnega področja.

2.2.6 Spremljanje izvajanja policijskih pooblastil in ogrožanja policistov

Policisti so pridržali 2.577 oseb več kot leta 2017. Vzrok je izredno povečanje ilegalnih prehodov hrvaško-slovenske meje na t. i. južni migrantski balkanski poti, kjer migranti v Slovenijo vstopajo na območju Bele krajine preko reke Kolpe. Pri izvajanju nalog so policisti za preprečitev ali odvrnitev nevarnosti uporabili 794 prisilnih sredstev. Največkrat so bila uporabljena milejša prisilna sredstva kot so sredstva za vklepanje in telesna sila. Policisti z uporabo prisilnih sredstev osebam niso povzročili hujših telesnih poškodb ali smrti. V dveh primerih je bila na podlagi Zakona o nalogah in pooblastilih policije zaradi preveritev strokovnosti in zakonitosti uporabe prisilnih sredstev imenovana komisija. Število uporabe prisilnih sredstev v 5-letnem obdobju ostaja približno enako.

Trend povečanja napadov na policiste se v zadnjih 5-ih letih povečuje. V letu 2018 je bilo takšni primerov 36 (32). Prav tako se povečuje trend groženj policistom in sicer smo jih v letu 2018 obravnavali 12 (6).

2.2.7 Reševanje pritožb

Državljeni so se na delo policistov pritožili 41 (42). Rešenih je bilo 38 (40) pritožb. V pomiritvenem postopku je bilo obravnavanih 17 (22) pritožb, od tega je bilo 8 (8) postopkov uspešno zaključenih po 150/5 členu ZNPPol. V 3 (3) primerih je bilo ugotovljeno, da so policisti ravnali neskladno s predpisi. Na sejah senata za pritožbe je bilo obravnavanih 14 (11) pritožb in sicer zaradi neuspešno zaključenega pomiritvenega postopka [148/3 člen ZNPPol] v 7 (5) primerih, neposredne obravnave pred senatom [148/4 člen ZNPPol] pa so bile opravljene v 7 (6) primerih. Utemeljene pritožbe obravnavane pred senatom so bile v 2 (3) primerih. Zaključek brez obravnave je bil v 14 (12) primerih. Glede na število pritožbenih razlogov je bilo zaradi komunikacije skupaj rešenih 17 (21), ne ukrepanje 17 (18) pritožb, uporaba pooblastil 26 (29) in uporabe prisilnih sredstev 7 (2) pritožb.

V pomiritvenem postopku je bilo ravnanje policistov, neskladno s predpisi zaradi ne ukrepanja ugotovljeno in odločeno v 1 (2) primeru, uporabe pooblastil 3 (2) primerih, uporabe prisilnih sredstev v 1 (0) primerih in komunikacije v 2 (0) primerih. Utemeljene pritožbe, obravnavane pred senatom so bile zaradi ne ukrepanje v 1 (1) primerih, uporabe pooblastil 3 (5) primerih, uporabe prisilnih sredstev 2 (1) in komunikacije v 2 (3) primerih. Ker pa posamezna pritožba lahko vsebuje več pritožbenih razlogov, je število pritožbenih razlogov praviloma večje od števila obravnavanih pritožb.

2.2.8 Notranje preiskave

V letu 2018 je bilo na PU prijavljenih in odkritih 9 (10) kaznivih dejanj, katerih storitve so bile osumljene uradne osebe policije. V vseh primerih je bila obravnava suma kaznivega dejanja odstopljena Specializiranemu državnemu tožilstvu RS. Suma storitve kaznivega dejanja je bilo osumljenih 12 (9) uradnih oseb.

Policisti Oddelka za preiskovanje in pregon uradnih oseb s posebnimi pooblastili Specializiranega državnega tožilstva RS so na območju PU prevzeli v obravnavo na kraju 1 (4) primer, kjer je bil

podan sum storitve uradno pregonljivega kaznivega dejanja, storitve katerega je osumljena 1 (4) uradna oseba.³

Specializiranemu oddelku Vrhovnega državnega tožilstva smo zaradi suma storitve kaznivih dejanj odstopili tudi 4 (12) zadeve po tretjem odstavku 147. člena ZKP, ki jih nismo vnesli v evidenco kaznivih dejanj, saj nismo potrdili razlogov za sum, da je uradna oseba v policiji storila kaznivo dejanje. Polega navedenih sumov kaznivih dejanj smo od Specializiranega državnega tožilstva prejeli 11 (14) različnih zahtevkov oziroma zaprosil za dokumentacijo ali zgolj vročanje vabil za katere predhodno nismo bili obveščeni o morebitnih prijavah ali postopkih zoper policiste.⁴

Zaradi suma storitve kaznivih dejanj nismo uvedli disciplinskega postopka. Uvedena sta bila 2 (2) disciplinska postopka zoper 2 (2) delavca, zaradi lažje kršitve delovnopravne zakonodaje. Zaradi težjih kršitev delovnopravne zakonodaje ni bilo uvedenega 0 (0) disciplinskega postopka.

Zaradi kršitev pogodbenih in drugih obveznosti iz delovnega razmerja ter dejstva, da je imela kršitev vse znake kaznivega dejanja je bila 1 (2) delavcu izredno odpovedana pogodba o zaposlitvi, zaradi ostalih kršitev pogodbenih in drugih obveznosti iz delovnega razmerja je bilo 2 (2) delavcema izrečeno opozorilo pred redno odpovedjo pogodbe o zaposlitvi, od tega 2 (2) zaradi suma storitve kaznivega dejanja.

V letu 2018 smo prejeli 4 (2) vloge za zagotovitev pravne pomoči. Pravna pomoč je bila delavcem priznana v 3 primerih.⁵

2.2.9 Informacijska in telekomunikacijska dejavnost

Informacijska in telekomunikacijska dejavnost je bila usmerjena v zagotavljanje nemotenega delovanja ITSP sistema in naprav policije, zagotavljanje obstoječih in uvajanje novih storitev. Vsem uporabnikom informacijskega in telekomunikacijskega sistema je bila nudena vsakodnevna pomoč pri uporabi aplikacij in opreme. Redno so se izvajala vmesna preverjanja in umerjanja merilnikov alkotestov, laserskih merilnikov hitrosti in ostale elektronske opreme. Opravljeni so bili preventivni pregledi klicnega sistema 113 in podporne aplikacije dnevnik dogodkov, sistemov fiksni govornih omrežij Alcatel, video nadzornih sistemov, sistemov protipožarnega in protivlomnega varovanja ter sistemov brezprekinitvenega napajanja.

Programsko je bila nameščena in pripravljena za uporabo namenska ITK oprema z oddaljenim dostopom v ITSP in sicer 15 kompletov opreme za potrebe mobilnih pisarn.

Z uvedbo operacijskega sistema Windows 10 je bila na PU in vseh PP izvedena prenova lokalnih računalniških omrežij z zamenjavo informacijske opreme ter postavitvijo nove in sicer 13 kompletov stacionarnih delovnih postaj na PE ter premestitvijo vseh ostalih delovnih postaj na Windows 10.

Za potrebe opravljanja mejne kontrole je bila nadgrajena aplikacija za preverjanje prehodov meje TravelDoc Migrant ter na vseh PE nameščena oprema za evidentiranje migrantov. Za opravljanje mobilne mejne kontrole so bile pripravljene naprave za branje dokumentov – Grabba skupaj z aplikacijo na mobilnih telefonih Samsung.

³ Vir: PU NM SD, lastni vir, excel tabela, 31. 12. 2018

⁴ Vir: PU NM SD, lastni vir, excel tabela, 31. 12. 2019

⁵ Vir: PU NM SD, lastni vir, excel tabela, 31. 12. 2019

Izvedena je bila prenova video-nadzornih sistemov na objektih policije s priklopom 20 kamer na PP Črnomelj. Na novo je bil vzpostavljen video-nadzorni sistem varovanja državne meje s postavitvijo 6 kamer in prenosom slike v video-nadzorni center na PP Brežice. Za potrebe delovanja brezžičnih naprav in opreme za mobilno opravljanje mejne kontrole so bile vzpostavljene dodatne dostopne točke na PU. Za potrebe operativnega delovanja je bila dodeljena v uporabo PE elektronska oprema in sicer 6 alkoskopov, 3 laserski merilniki in 4 testerji plina. Vsem upravičenim uporabnikom storitev mobilne telefonije je bila izvedena zamenjava s pametnimi telefonskimi aparati in omogočen dostop do osebne elektronske pošte.

V zvezi zaščite podatkov so bila izdana dovoljenja za upravljanje in vpogled v video-nadzorne sisteme PE. Urejena so bila dovoljenja za samostojen vstop v vse prostore na območju PU v katerih so nameščene ključe sestavine ITSP in urejeni sezname dovoljenj zaposlenih pa PE.

2.2.10 Kadrovske in organizacijske zadeve

V PU je bilo dne 31. 12. 2018 sistemiziranih 1.230 (1.230) delovnih mest, zasedenih 909 (928) ali 73,9 % (75,4 %). Od 1.110 (992) sistemiziranih uniformiranih delovnih mest je bilo zasedenih 809 (722) oziroma 72,8 % (72,8 %). Sistemiziranih je bilo 116 (117) ne uniformiranih delovnih mest, zasedenih pa 103 (105) oziroma 88,8 % (89,7 %). Brez statusa policista je sistemizirano 116 (121) delovnih mest, zasedenih pa je bilo 100 (101) delovnih mest oziroma 86,2 % (83,5 %).⁶

V letu 2018 je 20 (18) uslužbencem prenehalo delovno razmerje v policiji in sicer 8 (3) zaradi upokojitve, 8 (11) jih je sporazumno prekinilo delovno razmerje [1 odpoved delovnega razmerja z odpovednim rokom], 1 (1) javnemu uslužbencu je bilo prekinjeno delovno razmerje zaradi smrti, 3 preместitve v okviru javne uprave.⁷

2.2.11 Finančno-materialne zadeve

V letu 2018 smo porabili za materialne stroške 1.439.469,33 evrov. Za mejne prehode na zunanji meji 248.300,66 evrov, za izvajanje temeljne policijske dejavnosti 100.686,41 evrov in za izvajanje kriminalistične dejavnosti 48.375,64 evrov. Od skupno dodeljenih 1.858.244,97 evro po IFN za leto 2018 smo porabili 1.836.832,04 evrov ali 98,8 % odobrenih sredstev. Po projektu Migranti 2015 smo porabili finančna sredstva v znesku 52.094,46 evrov, za investicijsko vzdrževanje smo porabili 8.064,20 evrov, za nabavo opreme. Za projekte P1005, P2001, P5004, P1006, P2080, P3200 in arbitražna pa smo porabili 11.378,49 evrov.⁸

Za potrebe strokovno tehničnih delavcev in policistov smo prejeli s strani strokovne službe MNZ osebno varovalno opremo [zaščitne halje, kombinezone, čevlje...]. Na dan 31. 12. 2018 smo imeli na PU v zadolžitvi 307 vozil. V letu 2018 smo dobili 8 novih vozil. Za odpis smo predlagali 20 vozil in 3 motorna kolesa. Od tega je bilo 8 vozil vrnjenih v centralno skladišče in 3 motorna kolesa. Tako imamo še v postopku odpisa 22 vozil, nekaj teh je skladiščenih na PMP Obrežje, nekaj pa na PU. Znotraj PU je bilo prerazporejenih 18 vozil.⁹

⁶ Vir: PU NM SD, lastni vir, kadrovska, 31. 12. 2019

⁷ Vir: PU NM SD, lastni vir, kadrovska, 31. 12. 2019

⁸ Vir: MFERAC, DPS06-34, 31. 12. 2018

⁹ Vir: PU NM SOP, lastni vir, SLOMTS, 31. 12. 2018

V uporabo so bila predana 3 stanovanja po razpisu za oddajo službenih stanovanj MNZ javnim uslužbencem. Iz uporabe je bila narejena primopredaja 8 službenih stanovanj ob izselitvi najemnikov, 3 najemnikom, ki so jim potekle pogodbe o najemu, je bilo najemniško razmerje podaljšano z aneksom, 1 službeno stanovanje na naslovu Naselje Borisa Kidriča 5, pa je v postopku prodaje. Trenutno sta tudi 2 službena stanovanja v postopku obnove in sicer na naslovu Ulica Slavka Gruma 90, stanovanje št. 12, Novo mesto in eno na naslovu Ul. 1. Maja 3, stanovanje št. 10, Metlika in bodo vseljiva konec mesec februarja 2019. Ravno tako smo sodelovali pri ogledih in popisih stanovanj, ki bodo uvrščena v obnovo. Skozi vse leto so se izvajali tudi ogledi službenih stanovanj, ki so bila ponujena za odprodajo na javnih dražbah in pogajanjih, skupno 29 ogledov. Na dan 31. 12. 2018 je PU razpolagala s 65 stanovanji, od tega je zasedenih 45, nezasedenih pa 20. Na dan 31. 12. 2018 na območju PU ni bila zasedena nobena samska soba.¹⁰

2.2.12 Mednarodno sodelovanje

PU meji s štirimi PU v Republiki Hrvaški, in sicer s PU zagrebačka, PU krapinsko-zagorska, PU karlovačka in PU primorsko-goranska. Z vsemi so bili izvedeni sestanki vsako četrtletje. Večina mednarodnih aktivnosti se je nanašala na izvajanje skupne mejne kontrole, mešano patroljiranje, izmenjavo informacij glede varovanja državne meje in čezmejno kriminaliteto. V sodelovanju z Agencijo Frontex je bilo v letu 2018 iz PU, na skupno operacijo Focal Points Land, napotenih 6 policistov, na druge skupne operacije pa 5 policistov [Flexible Land, Themis, Triton]. V okviru meddržavne pogodbe med RS in Republiko Srbijo so bili na varovanje državne meje v Srbijo napoteni 4 policisti, na podlagi pogodbe med Slovenijo in Makedonijo pa je bilo v Makedonijo napotenih 5 policistov.

2.2.13 Odnosi z javnostmi

Javnost smo vse leto seznanjali z varnostnimi razmerami in delom policistov PU z organizacijo novinarskih konferenc in izjav za javnost, dnevnimi sporočili za javnost in odgovori na novinarska vprašanja ter vprašanja posameznikov. V dnevnih obvestilih za javnost smo se odzivali na aktualne varnostne razmere in v primerih poslabšanja razmer obvestila dopolnili s preventivnimi nasveti, opozorili, izjavami in statističnimi podatki. Veliko pozornosti medijev in javnosti je bilo tudi v tem letu namenjene nezakonitim prehodom državne meje in delu policistov na tem področju. Medijsko smo podprli preventivne in promocijske aktivnosti ter druge dogodke, povezane s policijskim delom [različne preventivne akcije, sejmi, aktivnosti, vezane na policijsko delo v skupnosti, dobrodelne akcije ipd.]. Pozornost smo namenili tudi medijski podpori športnega udejstvovanja naših sodelavcev. Prispevke o delu policistov smo objavljali na Internetu in Intranetu policije. Nadaljevali smo z aktivnim komuniciranjem na Facebook profilu PU Novo mesto, kjer smo objavljali prispevke o delu policistov, promovirali smo poklic policista, izpostavljali športne in druge uspehe naših sodelavcev in objavljali preventivne nasvete. V mesecu decembru smo prvič posneli praznično voščilnico v obliki glasbenega video spota, v katerem so kot glasbeniki in pevci nastopili naši sodelavci. V videu so sodelovali tudi otroci iz osnovne šole. Video spot je bil objavljen na Youtube policije, ogledalo pa si ga je več kot 76.000 ljudi, predvajan je bil tudi v okviru različnih televizijskih oddaj. Nadaljevali smo s promocijo projekta policije Blazinica tolažbe. Protokolarne aktivnosti so bile povezane z organizacijo slovesnosti ob dnevu policije in spominski slovesnosti ob obletnici smrti policista, ki je umrl med opravljanjem policijskih nalog.

¹⁰ Vir: PU NM SOP, lastni vir, tabela Službena stanovanja in samske sobe, 31. 12. 2018

2.2.14 Dejavnost specializiranih policijskih enot

Pripadniki PPE so se aktivno usposabljali v skladu z načrti in programi usposabljanj in izpopolnjevanj. Izvedenih je bilo 6 rednih načrtovanih usposabljanj in 1 dodatno usposabljanje. Dodatno je bilo izvedeno zaradi dobave nove avtomatske puške H&K G36, cal. 5,56 mm [rokovanje, nastrelitev orožja].

V letu 2018 je bila popolnjenost sestava I 97,2 % [35 od 36 policistov] in sestava II 97,1 % [99 od 102 policistov]. Enota je izvajala posamezne varnostne naloge na območju celotne RS z namenom zagotavljanja splošne varnosti in vzdrževanja javnega reda. Enote je bila aktivirana v 17 (20) primerih. V 12 (7) primerih za izvajanje nalog na območju PU, v 5 (13) primerih pa za pomoč na območjih drugih PU. Enota je bila v 10 (16) primerih sklicana zaradi varovanja športnih prireditev [nogometne in košarkaške tekme], v 7 (4) primerih pa zaradi sodelovanja pri izvedbi hišnih preiskav in operativnih potreb na območju PU.¹¹

¹¹ Vir: Ocena pripravljenosti PPE PU NM za leto 2018, 226.2/2018/35,, 10.1.2019

Priloga 1: Statistični podatki

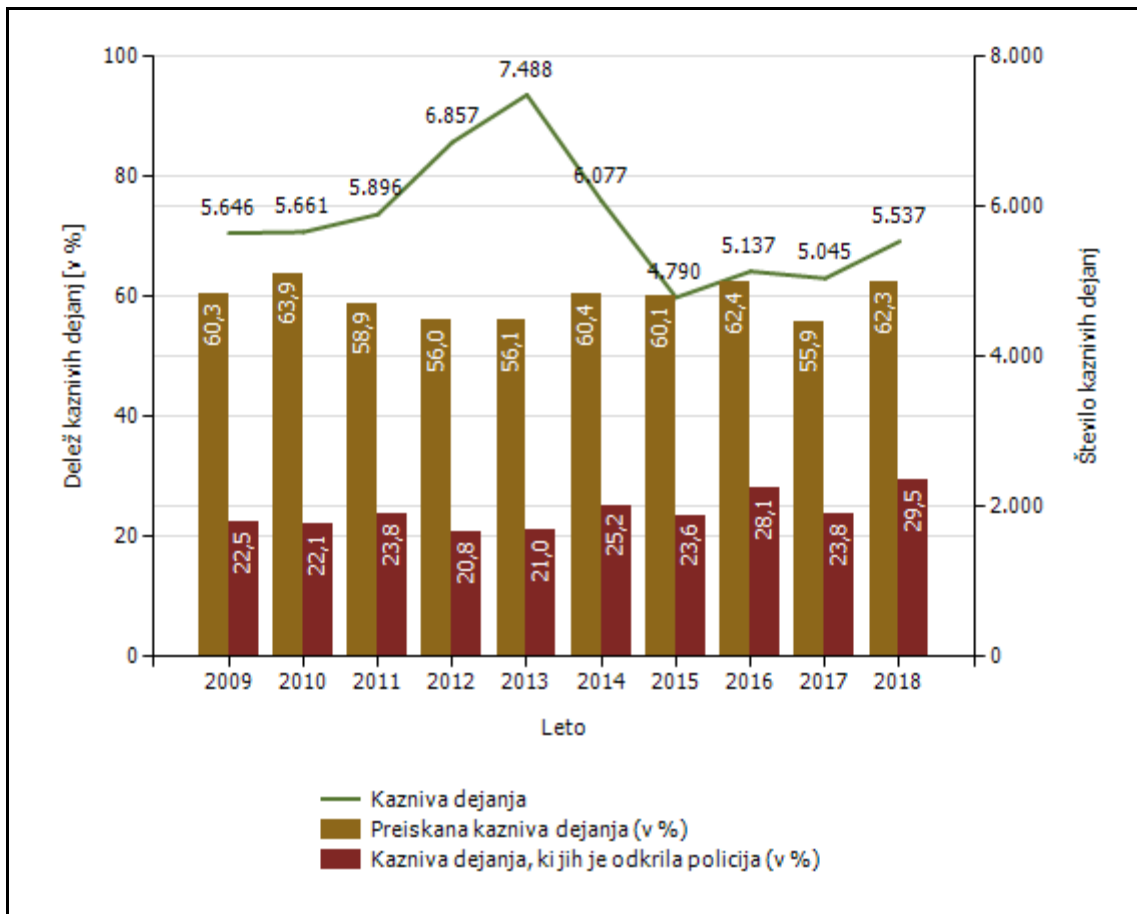
ODKRIVANJE IN PREISKOVANJE KRIMINALITETE

enota: **PU Novo mesto**

Kazniva dejanja - osnovni pregled

Osnovni pregled	Leto									
	2009	2010	2011	2012	2013	2014	2015	2016	2017	2018
Število kaznivih dejanj [celotna kriminaliteta]	5.646	5.661	5.896	6.857	7.488	6.077	4.790	5.137	5.045	5.537
Število preiskanih kaznivih dejanj	3.406	3.619	3.475	3.841	4.201	3.671	2.880	3.205	2.821	3.450
Število kaznivih dejanj, ki jih je odkrila policija	1.271	1.253	1.401	1.423	1.571	1.530	1.130	1.444	1.201	1.633
Število kaznivih dejanj splošne kriminalitete	5.212	4.893	5.114	6.079	6.245	4.967	3.935	3.963	4.311	4.218
Število kaznivih dejanj gospodarske kriminalitete	434	768	782	778	1.243	1.110	855	1.174	734	1.319
Število kaznivih dejanj organizirane kriminalitete	109	76	104	195	112	24	74	20	46	53
Število kaznivih dejanj mladoletniške kriminalitete	240	320	283	314	298	246	184	252	225	231
Delež splošne kriminalitete [v %]	92,3	86,4	86,7	88,7	83,4	81,7	82,2	77,1	85,5	76,2
Delež gospodarske kriminalitete [v %]	7,7	13,6	13,3	11,3	16,6	18,3	17,8	22,9	14,5	23,8
Delež organizirane kriminalitete [v %]	1,9	1,3	1,8	2,8	1,5	0,4	1,5	0,4	0,9	1,0
Delež mladoletniške kriminalitete [v %]	4,3	5,7	4,8	4,6	4,0	4,0	3,8	4,9	4,5	4,2
Število mrtvih	3	4	9	5	1	2	4	5	4	3
Število hudo poškodovanih	21	32	25	19	24	27	24	20	6	11
Število lahko poškodovanih	257	230	223	266	231	158	205	155	80	75
Škoda [v 1.000 evrih]	8.098,6	11.981,8	15.571,5	18.138,0	44.614,6	16.712,3	19.436,8	24.126,1	18.281,0	21.423,8
Škoda gospodarske kriminalitete [v 1.000 evrih]	3.587,2	7.468,3	9.891,1	12.776,2	39.371,5	12.800,8	15.792,9	20.905,7	14.513,2	15.441,0
Delež škode gospodarske kriminalitete [v %]	44,3	62,3	63,5	70,4	88,2	76,6	81,3	86,7	79,4	72,1

Število kaznivih dejanj ter deleži preiskanih kaznivih dejanj in kaznivih dejanj, ki jih je odkrila policija



Kazniva dejanja brez pravne podlage za pregon - osnovni pregled

Osnovni pregled	Leto									
	2009	2010	2011	2012	2013	2014	2015	2016	2017	2018
Število kaznivih dejanj [celotna kriminaliteta]	1.000	936	903	911	490	468	481	493	543	529
Število kaznivih dejanj splošne kriminalitete	898	857	802	830	358	346	362	394	433	404
Število kaznivih dejanj gospodarske kriminalitete	102	79	101	81	132	122	119	99	110	125
Število kaznivih dejanj organizirane kriminalitete	2	0	1	2	0	1	3	4	1	1
Število kaznivih dejanj mladoletniške kriminalitete	9	14	6	12	5	7	8	12	11	5
Delež splošne kriminalitete [v %]	89,8	91,6	88,8	91,1	73,1	73,9	75,3	79,9	79,7	76,4
Delež gospodarske kriminalitete [v %]	10,2	8,4	11,2	8,9	26,9	26,1	24,7	20,1	20,3	23,6
Delež organizirane kriminalitete [v %]	0,2	...	0,1	0,2	...	0,2	0,6	0,8	0,2	0,2
Delež mladoletniške kriminalitete [v %]	0,9	1,5	0,7	1,3	1,0	1,5	1,7	2,4	2,0	0,9

Kazniva dejanja, po enotah

Enota dosjeja	Število kaznivih dejanj									
	2009	2010	2011	2012	2013	2014	2015	2016	2017	2018
PMP Dobova	42	30	31	26	23	18	21	40	11	9
PMP Metlika	8	27	7	13	26	41	5	6	8	15
PMP Obrežje	275	368	258	272	471	496	239	213	204	185
PP Brežice	481	527	593	712	766	466	463	343	348	385
PP Črnomelj	573	613	534	578	806	712	440	493	655	458
PP Dolenjske Toplice	341	352	298	319	398	245	161	139	234	151
PP Krško	704	659	888	911	971	675	566	598	620	619
PP Metlika	171	174	210	243	208	198	156	162	176	246
PP Novo Mesto	1.474	1.465	1.505	2.183	2.094	1.769	1.282	1.330	1.521	1.435
PP Sevnica	277	296	390	341	413	271	239	257	203	253
PP Šentjernej	239	213	228	285	279	187	178	225	184	183
PP Trebnje	502	387	414	414	460	483	455	436	457	510
PPP Novo mesto	0	0	1	0	2	1	2	2	3	3
PU Novo mesto	0	0	0	0	0	0	1	0	0	0
Sektor uniformirane policije Novo mesto	0	0	0	0	0	0	3	1	5	3
SKP NM	559	550	539	554	571	515	579	891	416	1.082
Služba direktorja PU Novo mesto	0	0	0	6	0	0	0	1	0	0
Skupaj	5.646	5.661	5.896	6.857	7.488	6.077	4.790	5.137	5.045	5.537

Preiskanosť kaznivih dejanj, po enotah

Enota dosjeja	Delež preiskanih kaznivih dejanj [v%]									
	2009	2010	2011	2012	2013	2014	2015	2016	2017	2018
PMP Dobova	97,6	93,3	96,8	96,2	91,3	88,9	100,0	100,0	100,0	100,0
PMP Metlika	100,0	92,6	100,0	84,6	96,2	100,0	100,0	100,0	100,0	100,0
PMP Obrežje	99,6	97,8	99,2	98,9	98,7	99,4	100,0	98,1	95,1	96,8
PP Brežice	51,4	58,1	58,3	55,3	63,3	51,7	69,5	62,1	52,9	53,2
PP Črnomelj	61,8	66,6	62,4	60,0	60,5	69,9	50,5	59,2	62,7	58,7
PP Dolenjske Toplice	51,9	53,4	39,3	48,0	36,2	52,7	50,3	50,4	42,3	37,7
PP Krško	60,5	60,8	53,8	50,3	54,0	58,1	60,8	63,9	61,0	59,5
PP Metlika	63,7	79,9	56,2	62,1	61,1	57,6	50,0	55,6	55,1	69,1
PP Novo Mesto	44,9	49,3	45,3	45,0	38,6	44,3	41,5	42,9	42,7	48,5
PP Sevnica	57,8	59,5	59,0	55,4	54,5	64,2	57,7	59,1	53,2	51,4
PP Šentjernej	55,2	57,7	59,2	56,5	53,0	48,1	64,6	60,0	48,4	49,7
PP Trebnje	59,8	58,9	57,0	40,6	43,3	42,2	47,0	40,1	40,9	40,4
PPP Novo mesto	100,0	...	100,0	100,0	100,0	100,0	100,0	100,0
PU Novo mesto	100,0
Sektor uniformirane policije Novo mesto	100,0	100,0	80,0	66,7
SKP NM	92,3	93,6	93,9	95,1	94,6	96,1	97,2	97,2	95,9	97,0
Služba direktorja PU Novo mesto	100,0	100,0
Skupaj	60,3	63,9	58,9	56,0	56,1	60,4	60,1	62,4	55,9	62,3

Kazniva dejanja, ki jih je odkrila policija, po enotah

Enota dosjeja	Delež kaznivih dejanj, ki jih je odkrila policija [v %]									
	2009	2010	2011	2012	2013	2014	2015	2016	2017	2018
PMP Dobova	100,0	93,3	93,5	100,0	91,3	100,0	100,0	100,0	100,0	100,0
PMP Metlika	87,5	92,6	85,7	100,0	100,0	97,6	100,0	100,0	100,0	100,0
PMP Obrežje	98,5	98,1	98,8	98,9	90,7	99,4	99,6	98,6	99,5	100,0
PP Brežice	14,8	13,5	21,1	15,2	32,6	20,4	21,8	19,2	15,2	20,5
PP Črnomelj	8,7	14,7	21,9	12,1	24,7	37,8	14,3	24,3	48,5	14,0
PP Dolenjske Toplice	13,5	9,1	11,1	15,7	9,0	16,3	7,5	9,4	7,7	5,3
PP Krško	9,9	9,9	17,2	6,7	4,3	4,0	7,4	2,8	4,8	18,7
PP Metlika	24,0	26,4	11,4	22,6	13,0	21,7	11,5	22,2	15,3	29,7
PP Novo Mesto	4,3	4,0	5,5	11,9	2,9	6,6	4,3	5,0	4,1	6,5
PP Sevnica	13,7	18,6	22,6	22,3	18,9	11,8	16,3	26,1	28,1	32,4
PP Šentjernej	11,7	13,6	8,3	9,5	6,5	3,2	6,2	3,6	6,0	5,5
PP Trebnje	31,1	12,7	27,3	8,5	10,0	12,2	14,3	6,7	18,2	8,8
PPP Novo mesto	100,0	...	100,0	100,0	100,0	...	100,0	33,3
PU Novo mesto	0,0
Sektor uniformirane policije Novo mesto	100,0	100,0	100,0	100,0
SKP NM	69,2	62,4	65,9	67,5	59,2	56,3	78,6	85,7	74,8	78,6
Služba direktorja PU Novo mesto	0,0
Skupaj	22,5	22,1	23,8	20,8	21,0	25,2	23,6	28,1	23,8	29,5

Najpogostejša kazniva dejanja brez pravne podlage za pregon

Vrsta kaznivega dejanja	Število kaznivih dejanj									
	2009	2010	2011	2012	2013	2014	2015	2016	2017	2018
Tatvina	342	356	333	369	83	78	73	85	103	109
Zloraba uradnega položaja ali uradnih pravic	17	9	19	19	35	25	20	26	19	26
Zatajitev	30	26	28	30	14	13	19	12	19	25
Goljufija	49	30	32	41	37	35	28	26	19	25
Prikrivanje	55	58	56	44	44	29	40	19	21	23
Poškodovanje tuje stvari	149	122	127	139	21	9	13	23	19	19
Ponarejanje listin	44	37	24	15	21	29	22	14	26	19
Ponarejanje denarja	14	9	11	9	7	13	13	13	15	18
Uporaba ponarejenega negotovinskega plačilnega sredstva	0	0	0	0	0	1	5	4	9	17
Odvzem mladoletne osebe	0	3	2	4	2	6	6	10	8	17
Druga kazniva dejanja	300	286	271	241	226	230	242	261	285	231
Skupaj	1.000	936	903	911	490	468	481	493	543	529

*Najpogostejša kazniva dejanja, ki se preganjajo na predlog, vendar so oškodovanci od njega odstopili**

Vrsta kaznivega dejanja	Število kaznivih dejanj					
	2013	2014	2015	2016	2017	2018
Tatvina	437	557	534	440	326	303
Poškodovanje tuje stvari	167	220	224	217	142	145
Zatajitev	11	26	26	20	36	46
Goljufija	29	65	29	32	23	23
Kršitev nedotakljivosti stanovanja	21	22	20	25	29	17
Lahka telesna poškodba	4	6	7	5	8	14
Grožnja	2	5	7	17	19	14
Uporaba ponarejenega negotovinskega plačilnega sredstva	0	0	0	2	1	8
Velika tatvina	6	2	1	3	0	2
Kršitev tajnosti občil						1
Druga kazniva dejanja	6	5	8	3	5	5
Skupaj	683	908	856	764	589	578

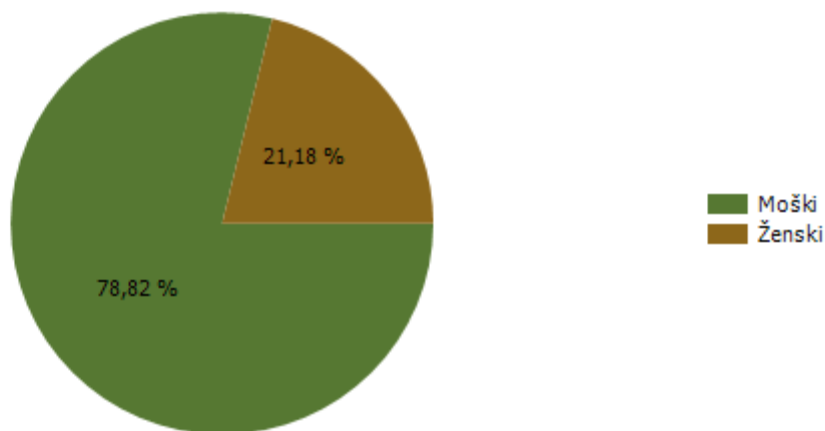
* od leta 2013 dalje, po datumu zaznave

Fizične osebe v kaznivih dejanjih

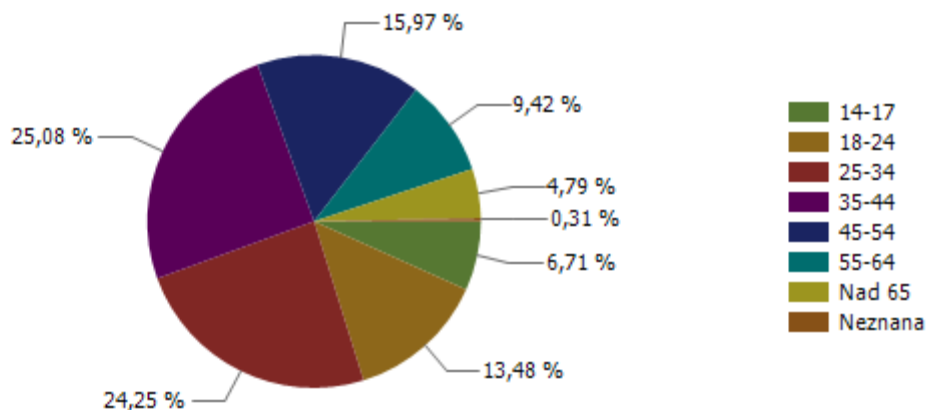
Fizične osebe	Leto									
	2009	2010	2011	2012	2013	2014	2015	2016	2017	2018
Število ovadenih oseb	2.373	2.579	2.401	2.526	2.428	2.249	1.843	1.796	1.863	1.885
Število oškodovanih oseb	3.186	3.070	3.354	3.619	4.012	3.571	2.726	3.153	2.840	2.926

*Struktura ovadenih oseb**

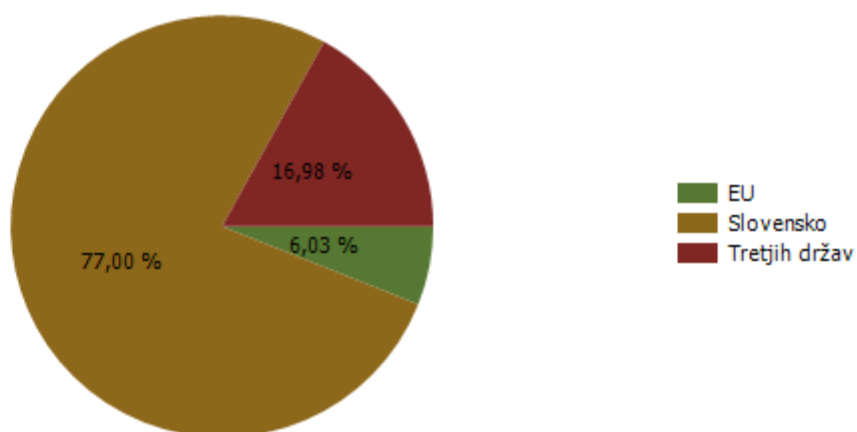
Spol



Starost



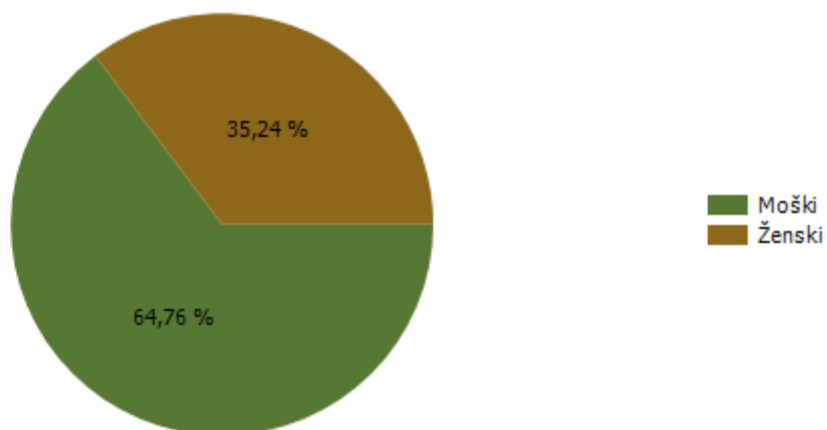
Državljanstvo



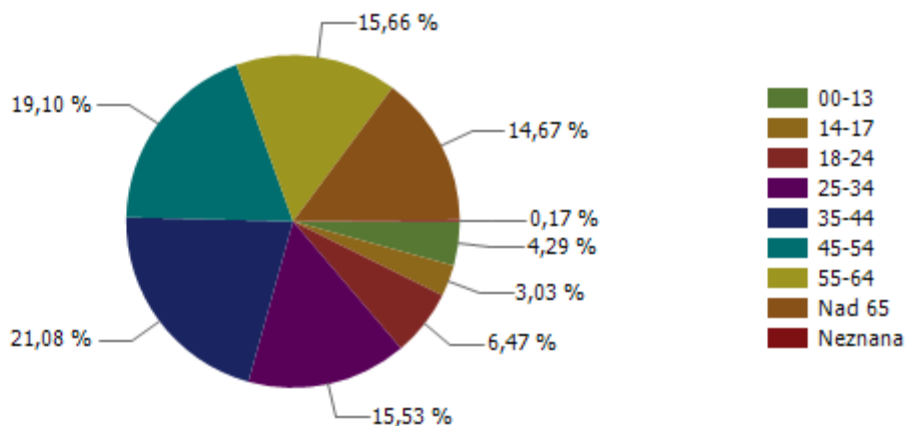
*Podatki so za zadnje leto poročanja.

*Struktura oškodovanih oseb**

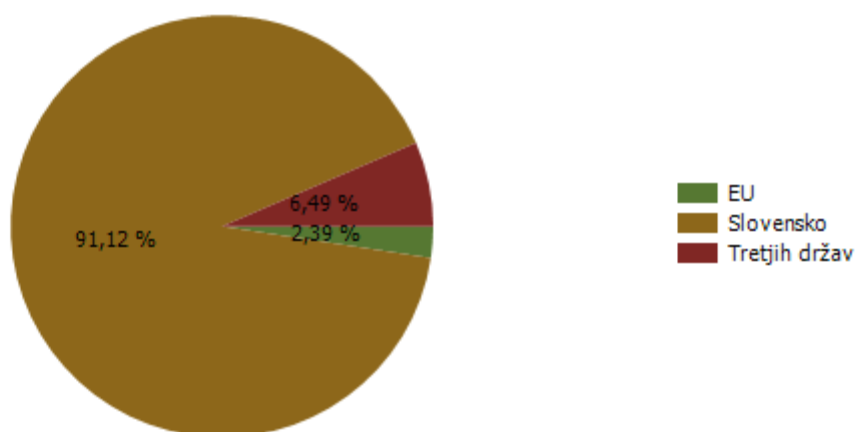
Spol



Starost



Državljanstvo



*Podatki so za zadnje leto poročanja.

Pravne osebe v kaznivih dejanjih

Pravne osebe	Leto									
	2009	2010	2011	2012	2013	2014	2015	2016	2017	2018
Število kaznivih dejanj, obravnavanih na podlagi Zakona o odgovornosti pravnih oseb [25. člen]	140	185	354	381	541	442	400	608	391	841
Število ovadenih oseb	62	100	154	133	144	130	114	115	87	95
Število oškodovanih oseb	678	738	771	938	944	765	650	659	674	648

Najpogostejša kazniva dejanja splošne kriminalitete

Vrsta kaznivega dejanja	Število kaznivih dejanj					Delež preiskanih kaznivih dejanj [v %]				
	2014	2015	2016	2017	2018	2014	2015	2016	2017	2018
Tatvina	1.849	1.361	1.321	1.379	1.267	34,3	32,8	36,9	32,7	34,4
Velika tatvina	873	696	773	947	828	22,2	24,6	20,2	28,0	19,8
Goljufija	387	253	231	198	255	86,0	84,2	85,3	81,8	83,1
Poškodovanje tuje stvari	267	227	224	265	238	29,2	34,4	29,0	37,0	27,7
Ponarejanje listin	465	304	277	229	231	99,8	97,7	98,2	96,1	96,5
Grožnja	53	60	205	226	222	88,7	81,7	95,1	94,2	96,4
Lahka telesna poškodba	138	179	170	159	180	97,1	88,8	95,9	95,6	93,3
Zatajitev	127	107	110	113	141	52,0	45,8	42,7	38,9	41,1
Nasilje v družini	133	106	100	127	131	96,2	99,1	99,0	96,1	99,2
Zanemarjanje mladoletne osebe in surovo ravnanje	92	80	93	73	102	93,5	100,0	98,9	90,4	98,0
Druga kazniva dejanja	583	562	459	595	623	86,6	84,5	80,4	78,3	78,7
Skupaj	4.967	3.935	3.963	4.311	4.218	53,7	54,0	54,0	52,4	53,6

Kazniva dejanja zoper življenje in telo

Vrsta kaznivega dejanja	Število kaznivih dejanj					Delež preiskanih kaznivih dejanj [v %]				
	2014	2015	2016	2017	2018	2014	2015	2016	2017	2018
Uboj	4	4	1	3	5	100,0	100,0	100,0	100,0	100,0
Umor	1	3	2	3	2	100,0	100,0	100,0	100,0	100,0
Posebno huda telesna poškodba	1	0	0	3	0	100,0	0,0	0,0	100,0	0,0
Huda telesna poškodba	18	20	22	11	12	88,9	90,0	100,0	100,0	91,7
Lahka telesna poškodba	138	179	170	159	180	97,1	88,8	95,9	95,6	93,3
Druga kazniva dejanja	4	6	8	2	3	100,0	100,0	100,0	100,0	100,0
Skupaj	166	212	203	181	202	96,4	89,6	96,6	96,1	93,6

*Umori in uboji - brez pravne podlage za pregon**

Vrsta kaznivega dejanja	Število kaznivih dejanj						
	2009	2010	2011	2013	2014	2016	2017
Uboj	1	1	0	0	0	0	0
Umor	0	1	1	1	1	1	1
Skupaj	1	2	1	1	1	1	1

* Ni podlage za podajo kaznivega dejanja, kar vključuje tudi smrt storilca pred podajo kazenske ovadbe.

Kazniva dejanja zoper spolno nedotakljivost

Vrsta kaznivega dejanja	Število kaznivih dejanj					Delež preiskanih kaznivih dejanj [v %]				
	2014	2015	2016	2017	2018	2014	2015	2016	2017	2018
Posilstvo	5	1	2	5	3	100,0	100,0	100,0	100,0	100,0
Spolno nasilje	4	3	4	5	0	100,0	66,7	100,0	100,0	0,0
Kršitev spolne nedotakljivosti z zlorabo položaja	0	0	1	0	1	0,0	...	100,0
Spolni napad na osebo, mlajšo od petnajst let	11	9	14	16	15	100,0	100,0	92,9	100,0	86,7
Pridobivanje oseb, mlajših od petnajst let, za spole namene	0	0	1	0	0	0,0
Prikazovanje, izdelava, posest in posredovanje pornografskega gradiva	4	2	3	8	10	75,0	100,0	100,0	87,5	60,0
Druga kazniva dejanja	1	0	1	1	16	100,0	...	100,0	100,0	100,0
Skupaj	25	15	26	35	45	96,0	93,3	88,5	97,1	86,7

Kazniva dejanja zoper zakonsko zvezo, družino in otroke

Vrsta kaznivega dejanja	Število kaznivih dejanj					Delež preiskanih kaznivih dejanj [v %]				
	2014	2015	2016	2017	2018	2014	2015	2016	2017	2018
Odvzem mladoletne osebe	7	11	8	20	20	85,7	100,0	87,5	75,0	85,0
Nasilje v družini	133	106	100	127	131	96,2	99,1	99,0	96,1	99,2
Zanemarjanje mladoletne osebe in surovo ravnanje	92	80	93	73	102	93,5	100,0	98,9	90,4	98,0
Neplačevanje preživnine	24	17	17	13	5	100,0	100,0	94,1	100,0	100,0
Druga kazniva dejanja	0	0	1	0	0	100,0
Skupaj	256	214	219	233	258	95,3	99,5	98,2	92,7	97,7

Kazniva dejanja zoper premoženje

Vrsta kaznivega dejanja	Število kaznivih dejanj					Delež preiskanih kaznivih dejanj [v %]				
	2014	2015	2016	2017	2018	2014	2015	2016	2017	2018
Poškodovanje tuje stvari	267	227	224	265	238	29,2	34,4	29,0	37,0	27,7
Velika tatvina	873	696	773	947	828	22,2	24,6	20,2	28,0	19,8
Tatvina	1.849	1.361	1.321	1.379	1.267	34,3	32,8	36,9	32,7	34,4
Rop	11	8	12	16	26	63,6	37,5	75,0	75,0	76,9
Roparska tatvina	5	1	4	1	3	100,0	100,0	100,0	100,0	33,3
Zatajitev	127	107	110	113	141	52,0	45,8	42,7	38,9	41,1
Goljufija	387	253	231	198	255	86,0	84,2	85,3	81,8	83,1
Požig	8	4	15	10	11	12,5	25,0	20,0	0,0	9,1
Druga kazniva dejanja	64	80	48	74	65	93,8	90,0	91,7	82,4	76,9
Skupaj	3.591	2.737	2.738	3.003	2.834	38,4	37,8	37,0	36,4	35,6

Iskana in najdena vozila

Vrsta kaznivega dejanja	Število iskanih vozil					Število najdenih vozil				
	2014	2015	2016	2017	2018	2014	2015	2016	2017	2018
Kolo z motorjem	6	3	3	4	1	1	1	0	0	0
Kombinirano vozilo	0	1	1	0	0	0	1	0	0	0
Lahki priklopnik	0	2	0	1	1	0	0	0	1	0
Motorno kolo	1	2	1	0	1	1	0	0	0	0
Osebni avtomobil	22	14	18	16	16	13	10	5	8	11
Priklopno vozilo	4	2	3	0	0	2	1	2	0	0
Štirikolo	0	1	0	0	1	0	0	0	0	1
Tovorni avto	0	3	3	1	1	0	2	2	1	1
Traktor	2	0	2	1	0	0	0	2	1	0
Vlečno vozilo	1	0	0	0	0	1	0	0	0	0
Ostalo	0	0	0	0	1	0	0	0	0	1
Skupaj	36	28	31	23	22	18	15	11	11	14

Kazniva dejanja gospodarske kriminalitete

Vrsta kaznivega dejanja	Število kaznivih dejanj					Materialna škoda [v 1.000 EUR]				
	2014	2015	2016	2017	2018	2014	2015	2016	2017	2018
Ponareditev ali uničenje poslovnih listin	37	5	19	82	502	0	0	0	148	5
Kršitev temeljnih pravic delavcev	415	403	792	133	162	1.940	1.218	2.629	408	243
Poslovna goljufija	111	98	102	46	93	990	2.163	2.799	3.576	857
Ponarejanje denarja	88	89	34	61	49	5	4	2	8	4
Goljufija	22	13	15	30	42	369	227	341	2.710	392
Uporaba ponarejenega negotovinskega plačilnega sredstva	60	47	25	42	33	45	96	22	105	33
Davčna zatajitev	7	0	9	13	27	655	0	1.497	739	3.898
Poneverba in neupravičena uporaba tujega premoženja	13	23	7	17	15	85	194	169	1.982	138
Zloraba položaja ali zaupanja pri gospodarski dejavnosti	34	7	11	9	10	1.836	961	5.948	1.691	5.852
Zloraba uradnega položaja ali uradnih pravic	12	11	2	14	5	618	3.580	0	517	0
Oškodovanje upnikov	5	11	24	5	5	1.711	6.401	6.740	380	3.430
Pranje denarja	11	0	3	13	2	0	0	0	0	5
Zloraba negotovinskega plačilnega sredstva	0	0	0	1	1	0	0	0	0	2
Goljufija na škodo Evropske unije	2	0	0	2	1	1.278	0	0	212	0
Povzročitev stečaja z goljufijo ali nevestnim poslovanjem	0	1	3	1	1	0	70	528	927	0
Druga kazniva dejanja	293	147	128	265	371	3.270	879	232	1.111	582
Skupaj	1.110	855	1.174	734	1.319	12.801	15.793	20.906	14.513	15.441

Najpogostejša druga kazniva dejanja gospodarske kriminalitete po številu

Vrsta kaznivega dejanja	Število kaznivih dejanj					Materialna škoda [v 1.000 EUR]				
	2014	2015	2016	2017	2018	2014	2015	2016	2017	2018
Overitev lažne vsebine	1	1	39	116	286	0	0	0	0	0
Ponarejanje listin	15	13	10	79	23	0	0	0	110	14
Zloraba osebnih podatkov	13	12	10	4	17	0	1	1	50	1
Napad na informacijski sistem	4	3	19	12	13	0	0	14	73	444
Zaposlovanje na črno	23	62	2	5	10	6	0	5	7	0
Velika tatvina	1	5	6	4	6	3	132	2	10	53
Tatvina	2	3	16	6	4	0	3	10	7	7
Preslepitev pri pridobitvi in uporabi posojila ali ugodnosti	0	3	0	0	3	0	281	0	0	56
Zatajitev	3	1	3	4	2	11	55	0	8	1
Zloraba pravic iz socialnega zavarovanja	2	1	1	7	1	2	1	1	19	0

Najpogostejša druga kazniva dejanja gospodarske kriminalitete po materialni škodi

Vrsta kaznivega dejanja	Število kaznivih dejanj					Materialna škoda [v 1.000 EUR]				
	2014	2015	2016	2017	2018	2014	2015	2016	2017	2018
Napad na informacijski sistem	4	3	19	12	13	0	0	14	73	444
Preslepitev pri pridobitvi in uporabi posojila ali ugodnosti	0	3	0	0	3	0	281	0	0	56
Velika tatvina	1	5	6	4	6	3	132	2	10	53
Ponarejanje listin	15	13	10	79	23	0	0	0	110	14
Tatvina	2	3	16	6	4	0	3	10	7	7
Ponarejanje znamenj za zaznamovanje blaga, mer in uteži	0	0	0	0	1	0	0	0	0	6
Zloraba osebnih podatkov	13	12	10	4	17	0	1	1	50	1
Zatajitev	3	1	3	4	2	11	55	0	8	1
Zaposlovanje na črno	23	62	2	5	10	6	0	5	7	0
Zloraba pravic iz socialnega zavarovanja	2	1	1	7	1	2	1	1	19	0

*Zaključene finančne preiskave po Zakonu o kazenskem postopku**

Zaključene finančne preiskave po ZKP	Leto				
	2014	2015	2016	2017	2018
Število finančnih preiskav	19	20	19	22	22
Število pravnih oseb, ki so bile obravnavane v finančnih preiskavah	15	18	10	14	18
Število fizičnih oseb, ki so bile obravnavane v finančnih preiskavah	29	39	34	28	46
Višina premoženjske koristi [v 1.000 EUR]	7.248	10.634	6.052	9.379	6.833
Višina škode [v 1.000 EUR]	3.433	6.961	5.652	9.621	8.743
Število podanih pobud	8	4	4	7	5
Število pravnih oseb, zoper katere je bila podana pobuda	7	7	3	6	8
Število fizičnih oseb, zoper katere je bila podana pobuda	9	4	5	10	12
Število poročil	16	17	16	16	17

* od leta 2014 dalje

Kazniva dejanja korupcijske kriminalitete

Vrsta kaznivega dejanja	Število kaznivih dejanj						
	2009	2010	2011	2012	2013	2016	2018
Nedovoljeno sprejemanje daril	0	0	1	0	0	0	0
Nedovoljeno dajanje daril	0	0	1	0	0	0	0
Jemanje podkupnine	0	2	2	0	0	1	0
Dajanje podkupnine	1	1	3	2	3	2	0
Sprejemanje koristi za nezakonito posredovanje	0	0	0	6	1	1	0
Dajanje daril za nezakonito posredovanje	0	0	0	4	1	1	1
Skupaj	1	3	7	12	5	5	1
Kazniva dejanja z elementi korupcije [vsaj ena kriminalistična označba 244K ali 261K]	11	3	6	1	7	2	1

Najpogostejša kazniva dejanja organizirane kriminalitete

Vrsta kaznivega dejanja	Število kaznivih dejanj					Delež preiskanih kaznivih dejanj [v %]				
	2014	2015	2016	2017	2018	2014	2015	2016	2017	2018
Neupravičena proizvodnja in promet s prepovedanimi drogami, nedovoljenimi snovmi v športu in predhodnimi sestavinami za izdelavo prepovedanih drog	19	28	1	36	29	100,0	100,0	100,0	100,0	100,0
Zloraba prostitucije	0	0	0	0	15	100,0
Prepovedano prehajanje meje ali ozemlja države	0	40	5	4	7	...	100,0	100,0	100,0	100,0
Prikrivanje	0	0	0	0	1	100,0
Izsiljevanje	1	0	1	2	1	100,0	...	100,0	100,0	100,0
Druga kazniva dejanja	4	6	13	4	0	100,0	100,0	92,3	100,0	...
Skupaj	24	74	20	46	53	100,0	100,0	95,0	100,0	100,0

Najpogostejša kazniva dejanja mladoletniške kriminalitete

Vrsta kaznivega dejanja	Število kaznivih dejanj					Delež preiskanih kaznivih dejanj [v %]				
	2014	2015	2016	2017	2018	2014	2015	2016	2017	2018
Tatvina	110	76	143	81	98	100,0	100,0	100,0	98,8	99,0
Velika tatvina	44	46	19	20	56	100,0	100,0	100,0	100,0	96,4
Poškodovanje tuje stvari	20	10	15	28	12	100,0	100,0	93,3	100,0	100,0
Goljufija	5	4	6	12	11	100,0	100,0	83,3	100,0	100,0
Lahka telesna poškodba	14	9	12	10	10	100,0	100,0	100,0	100,0	100,0
Grožnja	2	3	7	14	9	100,0	100,0	100,0	100,0	100,0
Nasilništvo	12	3	4	3	6	100,0	100,0	100,0	100,0	100,0
Rop	0	0	3	1	5	100,0	100,0	100,0
Odvzem motornega vozila	3	2	8	10	3	100,0	100,0	100,0	100,0	100,0
Neupravičena proizvodnja in promet s prepovedanimi drogami, nedovoljenimi snovmi v športu in predhodnimi sestavinami za izdelavo prepovedanih drog	4	1	4	7	3	100,0	100,0	100,0	100,0	100,0
Druga kazniva dejanja	32	30	31	39	18	96,9	100,0	100,0	100,0	100,0
Skupaj	246	184	252	225	231	99,6	100,0	99,2	99,6	98,7

Kazniva dejanja računalniške kriminalitete

Vrsta kaznivega dejanja	Število kaznivih dejanj					Delež preiskanih kaznivih dejanj [v %]				
	2014	2015	2016	2017	2018	2014	2015	2016	2017	2018
Izdelovanje in pridobivanje orožja in pripomočkov, namenjenih za kaznivo dejanje	8	1	0	0	0	62,5	100,0
Kršitev materialnih avtorskih pravic	0	0	0	0	1	100,0
Napad na informacijski sistem	4	3	19	12	13	50,0	33,3	10,5	25,0	15,4
Zloraba informacijskega sistema	0	0	2	1	0	0,0	0,0	...
Zloraba osebnih podatkov	13	12	10	4	17	61,5	58,3	20,0	50,0	64,7
Skupaj	25	16	31	17	31	60,0	56,3	12,9	29,4	45,2

Zloraba prepovedanih drog

Vrsta kaznivega dejanja	Število kaznivih dejanj					Delež preiskanih kaznivih dejanj [v %]				
	2014	2015	2016	2017	2018	2014	2015	2016	2017	2018
Nepravilna proizvodnja in promet s prepovedanimi drogami, nedovoljenimi snovmi v športu in predhodnimi sestavinami za izdelavo prepovedanih drog	122	118	65	148	99	95,9	96,6	83,1	87,2	86,9
Omogočanje uživanja prepovedanih drog ali nedovoljenih snovi v športu	2	1	1	7	7	100,0	100,0	100,0	85,7	85,7
Skupaj	124	119	66	155	106	96,0	96,6	83,3	87,1	86,8

Kazniva dejanja povezana z orožjem

Vrsta kaznivega dejanja	Število kaznivih dejanj					Delež preiskanih kaznivih dejanj [v %]				
	2014	2015	2016	2017	2018	2014	2015	2016	2017	2018
Izdelovanje in pridobivanje orožja in pripomočkov, namenjenih za kaznivo dejanje	8	1	0	0	0	62,5	100,0
Nedovoljena proizvodnja in promet orožja ali eksploziva	30	17	18	9	13	93,3	88,2	100,0	100,0	100,0
Skupaj	38	18	18	9	13	86,8	88,9	100,0	100,0	100,0

Zloraba prostitucije in trgovine z ljudmi

Vrsta kaznivega dejanja	Število kaznivih dejanj	Delež preiskanih kaznivih dejanj [v %]
	2018	2018
Zloraba prostitucije	15	100,0
Skupaj	15	100,0

Oblike ogrožanja varnosti

Vrsta kaznivega dejanja	Število kaznivih dejanj					Delež preiskanih kaznivih dejanj [v %]				
	2014	2015	2016	2017	2018	2014	2015	2016	2017	2018
Grožnja	53	60	205	226	222	88,7	81,7	95,1	94,2	96,4
Izsiljevanje	14	16	6	22	20	100,0	68,8	83,3	68,2	55,0
Povzročitev splošne nevarnosti	15	16	19	21	35	53,3	56,3	73,7	61,9	80,0
Protipraven odvzem prostosti	0	0	4	2	0	100,0	100,0	...
Samovoljnost	1	2	4	0	0	100,0	100,0	100,0
Ugrabitev	2	0	2	0	2	100,0	...	100,0	...	100,0
Skupaj	85	94	240	271	279	84,7	75,5	93,3	89,7	91,4

Druge oblike kriminalitete

Vrsta kaznivega dejanja	Število kaznivih dejanj					Delež preiskanih kaznivih dejanj [v %]				
	2014	2015	2016	2017	2018	2014	2015	2016	2017	2018
Ponarejanje denarja	88	89	38	73	60	20,5	40,4	13,2	12,3	6,7
Prepovedano prehajanje meje ali ozemlja države	38	58	14	9	27	97,4	100,0	92,9	100,0	96,3
Tihotapstvo	1	0	0	0	0	100,0
Skupaj	127	147	52	82	87	44,1	63,9	34,6	22,0	34,5

Zaključni dokumenti obravnavanih kaznivih dejanj

	Leto									
	2009	2010	2011	2012	2013	2014	2015	2016	2017	2018
Kazenska ovadba	4.616	4.637	4.741	5.318	3.605	2.558	2.022	2.242	2.377	2.401
Poročilo v dopolnitev kazenske ovadbe	2.358	2.408	2.570	2.779	2.997	2.672	1.867	1.760	1.592	1.874
Poročilo [148/7 ZKP; 148/10 ZKP-E]	1.059	985	977	1.033	517	577	580	597	596	604
Skrajšan postopek - kazenska ovadba	1	0	0	225	2.378	2.127	1.593	1.574	1.938	2.007

Preiskovalna dejanja pri preiskovanju kaznivih dejanj

Vrsta dejanja	Leto									
	2009	2010	2011	2012	2013	2014	2015	2016	2017	2018
Število ogledov kraja kaznivega dejanja	1.562	1.794	2.099	2.438	2.592	1.804	1.459	1.565	1.732	1.683
Število hišnih preiskav	250	262	271	286	251	269	211	229	186	153
Število osebnih preiskav	10	25	13	15	5	14	11	7	12	11
Število zasegov predmetov	1.768	1.770	1.445	1.500	1.780	1.625	1.190	1.257	1.232	1.122
Število policijskih zaslišanj	57	72	60	53	53	59	68	47	47	93

Zasežene prepovedane droge

Prepovedana droga	Enota mere	Leto				
		2014	2015	2016	2017	2018
Amfetamin	Grami	9.870,6	66,8	30,5	87,5	56,4
Benzodiazepini	Grami	0,0	0,0	0,0	96,6	4,3
	Mililitri	0,0	0,0	0,0	20,0	0,0
Ekstazi	Tablete	10,0	7.307,5	788,0	8.866,0	1.792,0
	Grami	2,3	0,0	0,0	7,6	0,0
Heroin	Tablete	0,0	1,0	5,0	1.291,0	7,3
	Grami	2.175,9	724,9	39.088,0	12,1	301,5
Kokain	Mililitri	0,0	0,0	0,0	0,0	8,0
	Grami	4,8	2,7	4,3	15,5	5,0
Konoplja - rastlina	Mililitri	0,0	0,0	0,0	0,0	0,6
	Grami	0,0	0,4	0,0	1,1	0,0
Konoplja - rastlina [marihuana]	Kosi	294,0	932,2	173,8	2.755,0	1.465,0
	Grami	68.128,8	55.343,0	36.341,4	139.986,2	56.896,4
Konoplja - smola [hašiš]	Grami	2,7	34,6	0,8	6,5	202,6
	Mililitri	300,2	0,0	0,0	2,6	4,7
Konoplja ekstrakti	Grami	0,0	0,0	0,0	2,1	281,5
	Mililitri	0,0	0,0	0,0	3,0	1,3
Lsd	Grami	0,0	0,0	0,0	0,1	0,0
	Kosi	23,0	1,0	0,0	0,0	0,0
Metadon	Grami	0,0	0,0	0,0	0,0	0,0
	Mililitri	0,0	1,0	0,0	520,0	0,0
Metamfetamin	Grami	0,0	336,0	0,0	3,3	0,3
	Tablete	25,0	1,0	0,0	45,0	0,0
Morfin	Grami	0,0	0,0	0,0	120,0	0,0
Nedovoljene snovi v športu	Grami	0,6	6,0	48,9	77,0	0,0
	Mililitri	26.301,0	84,0		816,0	52.623,0
	Tablete	136,0	796,0	61,5	772,0	300,0
Ostale droge, ki se lahko uporabijo v medicini	Grami	0,0	44,0	0,4	0,1	0,0
	Tablete	644,0	697,0	629,0	2.257,0	573,5
Ostale droge, ki se ne uporabijo v medicini	Grami	5,8	4,3	6,4	300,8	0,4
	Tablete	0,0	1,0	7,0	0,0	0,0
Sintetični kanabinoidi	Grami	0,0	65,5	0,0	2,7	0,0
Sintetični katinoni	Grami	0,0	64,6	0,0	0,0	0,0

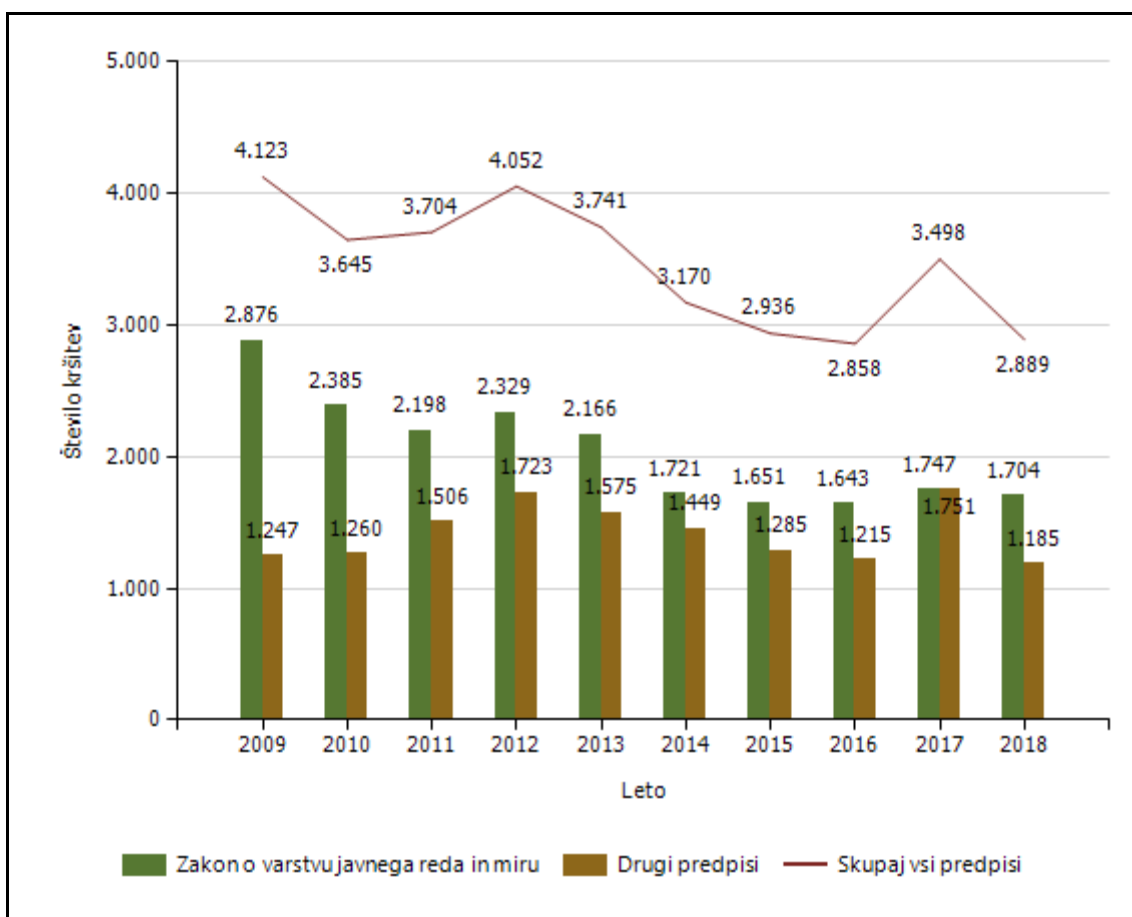
Razpisani ukrepi

	Leto									
	2009	2010	2011	2012	2013	2014	2015	2016	2017	2018
Število ukrepov na predlog sodišča zaradi neplačane globe [nad 300 eur] za privedbo na prestajanje uklonilnega zapora	0	1	38	48	99	54	0	0	0	0
Število ukrepov na predlog sodišča zaradi izmikanja postopku [trajne odredbe in tiralice]	39	76	42	38	85	120	57	74	103	82
Število ukrepov na predlog sodišča zaradi neznanega naslov bivanja in neuspešnega vročanja sodne pošte	24	16	32	46	72	79	77	73	80	90
Število ukrepov zaradi pobega gojencev iz PD Radeče	4	5	6	4	4	5	3	5	4	5
Število evropskih nalogov za prijetje in predajo	0	0	0	1	0	1	0	0	0	1
Število mednarodnih tiralic razpisanih na predlog sodišča	1	0	0	0	0	1	0	0	0	0
Število iskanj, ki jih razpiše policija zaradi kaznivega dejanja	47	75	47	39	38	34	15	20	25	22
Število ukrepov zaradi pobega gojencev iz vzgojnih zavodov	0	1	1	1	0	0	0	0	1	2
Število pogrešanih otrok in mladoletnikov	2	0	3	5	2	8	5	7	22	35
Število pogrešanih odraslih oseb	10	11	14	11	23	26	11	13	12	13
Število razglasov za identifikacijo najdenega trupla	0	0	0	4	0	0	0	0	0	0
Število hišnih priporov	1	2	0	2	0	0	2	4	1	2
Število hišnih zaporov	0	0	0	1	1	3	1	4	0	0
Število ukrepov prikrite in namenske kontrole	0	3	0	0	0	1	1	0	1	3
Število ukrepov zavrnitve vstopa v slovenijo	12	12	6	11	14	19	25	37	30	34
Število ukrepov fotokopiranje listin	1	1	0	0	0	0	0	0	0	0
Ostali razpisi v tiralčnem registru	5	3	2	1	0	1	0	0	0	0

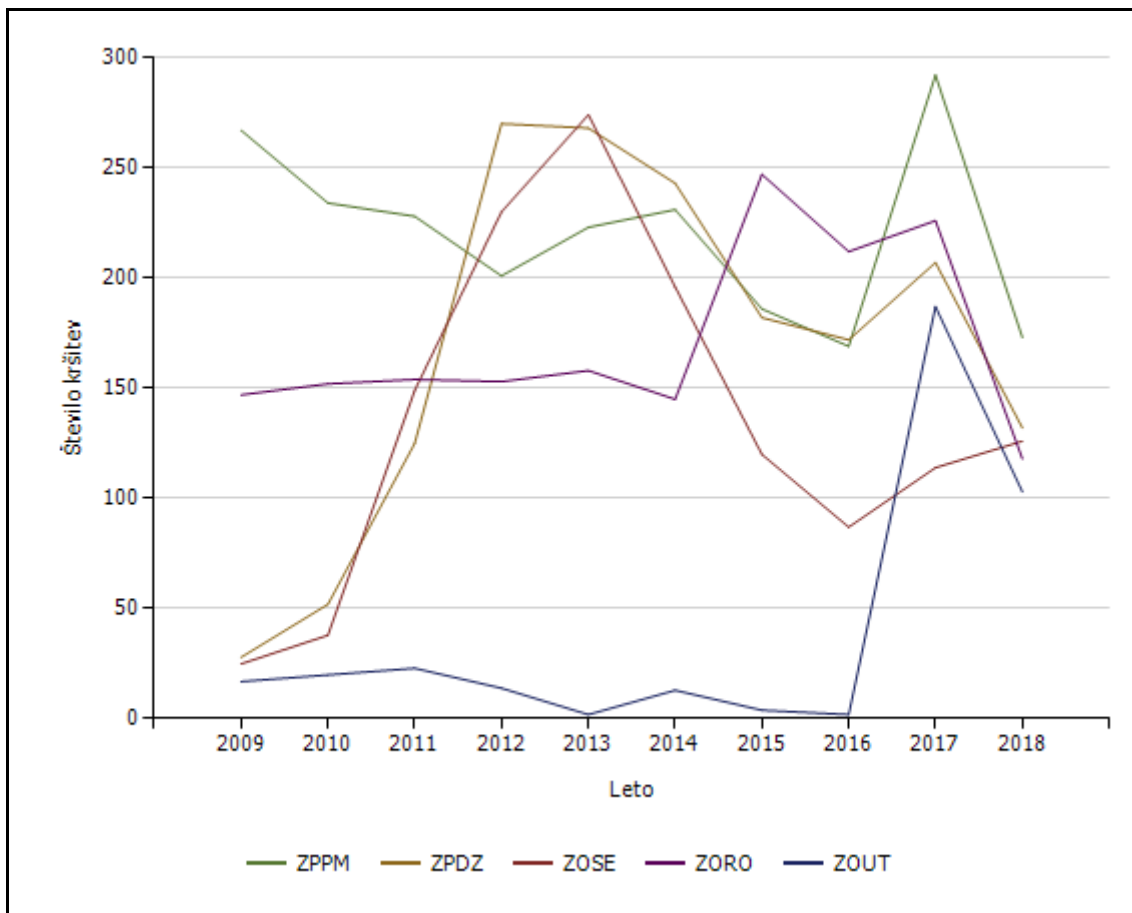
VZDRŽEVANJE JAVNEGA REDA IN ZAGOTAVLJANJE SPLOŠNE VARNOSTI LJUDI IN PREMOŽENJA

enota: **PU Novo mesto**

Kršitve predpisov o javnem redu



Kršitve drugih predpisov o javnem redu



* Prikazano je pet najpogostejših kršitev [razvrščeno po zadnjem letu]

	Število kršitev									
	2009	2010	2011	2012	2013	2014	2015	2016	2017	2018
Zakon o proizvodnji in prometu s prepovedanimi drogami	267	234	228	201	223	231	186	169	292	173
Zakon o preprečevanju dela in zaposlitve na črno	28	52	125	270	268	243	182	172	207	132
Zakon o osebni izkaznici	25	38	149	230	274	196	120	87	114	126
Zakon o orožju	147	152	154	153	158	145	247	212	226	118
Zakon o omejevanju uporabe tobaknih in povezanih izdelkov	17	20	23	14	2	13	4	2	187	103
Zakon o zaščiti živali	108	118	90	114	94	104	109	113	168	102
Zakon o prijavi prebivališča	138	154	231	144	118	83	78	108	124	93
Zakon o javnih zbiranjih	130	97	90	105	108	89	84	109	102	78
Zakon o zasebnem varovanju	12	5	28	34	46	38	37	36	19	57
Zakon o nalogah in pooblastilih policije	0	0	0	0	12	20	31	24	38	40
Drugi predpisi	375	390	388	458	272	287	207	183	274	163
Skupaj	1.247	1.260	1.506	1.723	1.575	1.449	1.285	1.215	1.751	1.185

Kršitve predpisov o javnem redu, po enotah

Enota, ki je kršitev obravnavala	Število kršitev									
	2009	2010	2011	2012	2013	2014	2015	2016	2017	2018
PMP Dobova	33	22	30	36	13	15	20	10	18	35
PMP Metlika	67	65	83	23	18	20	23	15	40	22
PMP Obrežje	57	31	62	71	102	85	184	142	217	124
PP Brežice	450	421	410	423	433	338	317	299	336	283
PP Črnomelj	607	679	405	371	340	335	379	331	399	287
PP Dolenjske Toplice	106	91	83	92	104	84	71	75	58	70
PP Krško	814	502	433	569	541	510	444	490	488	436
PP Metlika	334	203	215	248	235	153	127	166	202	205
PP Novo Mesto	708	722	1.256	1.315	1.029	852	678	627	865	757
PP Sevnica	420	327	252	303	275	156	134	189	179	156
PP Šentjernej	192	250	205	226	240	215	185	195	236	211
PP Trebnje	210	224	157	189	213	234	193	156	232	148
PP VSP NM	12	4	40	85	55	71	54	38	73	43
PPP Novo mesto	108	85	69	101	143	102	96	68	88	83
Sektor uniformirane policije Novo mesto	4	13	3	0	0	0	29	57	67	29
SKP NM	1	6	1	0	0	0	0	0	0	0
Služba direktorja PU Novo mesto	0	0	0	0	0	0	2	0	0	0
Skupaj	4.123	3.645	3.704	4.052	3.741	3.170	2.936	2.858	3.498	2.889

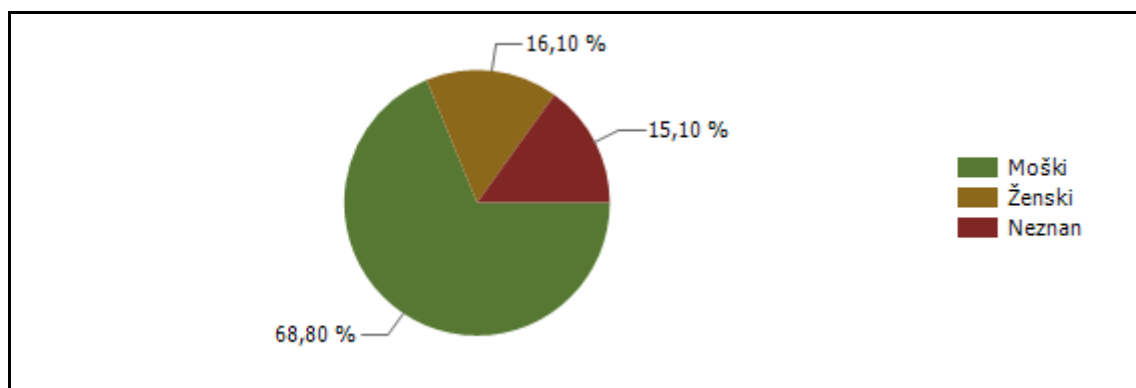
Kršitve predpisov Zakona o varstvu javnega reda in miru, po enotah

Enota, ki je kršitev obravnavala	Število kršitev									
	2009	2010	2011	2012	2013	2014	2015	2016	2017	2018
PMP Dobova	5	3	1	3		1	3	0	0	0
PMP Metlika	3	1	1		1	2	0	0	2	0
PMP Obrežje	9	3	8	15	19	11	14	10	7	8
PP Brežice	316	282	231	246	281	194	202	165	199	178
PP Črnomelj	395	469	253	221	203	207	262	220	232	214
PP Dolenjske Toplice	74	63	56	54	64	48	41	42	24	44
PP Krško	640	379	276	400	398	382	336	362	342	319
PP Metlika	235	110	151	152	146	77	69	83	92	106
PP Novo Mesto	551	532	759	688	545	405	378	379	432	493
PP Sevnica	289	208	148	187	172	89	82	129	104	95
PP Šentjernej	118	123	127	157	167	145	117	136	134	142
PP Trebnje	145	144	107	134	112	116	97	64	111	75
PP VSP NM	6	2	24	44	23	17	18	12	18	6
PPP Novo mesto	86	59	54	28	35	27	29	24	28	16
Sektor uniformirane policije Novo mesto	4	7	2	0	0	0	3	17	22	8
Skupaj	2.876	2.385	2.198	2.329	2.166	1.721	1.651	1.643	1.747	1.704

Kršitve drugih predpisov o javnem redu, po enotah

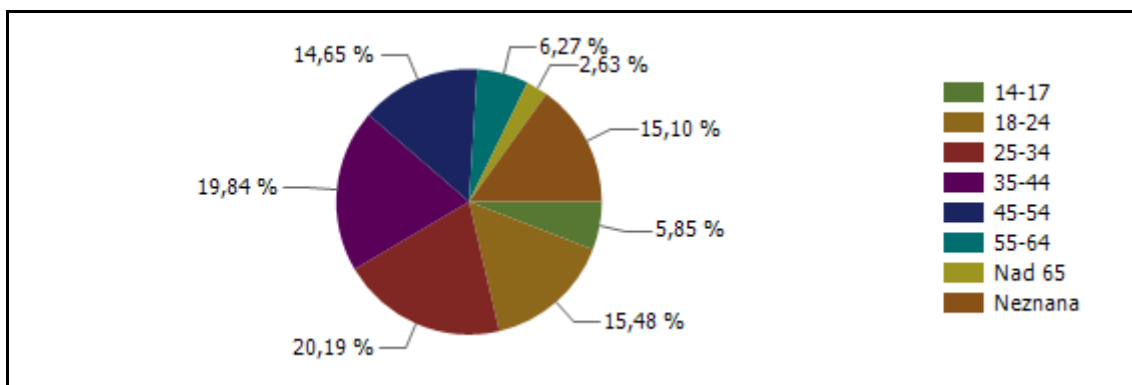
Enota, ki je kršitev obravnavala	Število kršitev									
	2009	2010	2011	2012	2013	2014	2015	2016	2017	2018
PMP Dobova	28	19	29	33	13	14	17	10	18	35
PMP Metlika	64	64	82	23	17	18	23	15	38	22
PMP Obrežje	48	28	54	56	83	74	170	132	210	116
PP Brežice	134	139	179	177	152	144	115	134	137	105
PP Črnomelj	212	210	152	150	137	128	117	111	167	73
PP Dolenjske Toplice	32	28	27	38	40	36	30	33	34	26
PP Krško	174	123	157	169	143	128	108	128	146	117
PP Metlika	99	93	64	96	89	76	58	83	110	99
PP Novo Mesto	157	190	497	627	484	447	300	248	433	264
PP Sevnica	131	119	104	116	103	67	52	60	75	61
PP Šentjernej	74	127	78	69	73	70	68	59	102	69
PP Trebnje	65	80	50	55	101	118	96	92	121	73
PP VSP NM	6	2	16	41	32	54	36	26	55	37
PPP Novo mesto	22	26	15	73	108	75	67	44	60	67
Sektor uniformirane policije Novo mesto	0	6	1	0	0	0	26	40	45	21
SKP NM	1	6	1	0	0	0	0	0	0	0
Služba direktorja PU Novo mesto	0	0	0	0	0	0	2	0	0	0
Skupaj	1.247	1.260	1.506	1.723	1.575	1.449	1.285	1.215	1.751	1.185

Spol kršiteljev predpisov o javnem redu



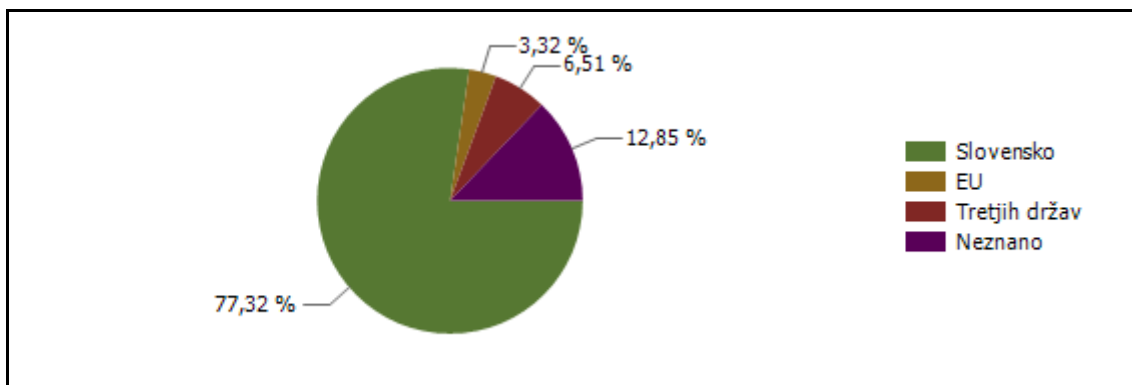
Spol	Leto									
	2009	2010	2011	2012	2013	2014	2015	2016	2017	2018
Moški	2.785	2.602	2.684	2.925	2.697	2.245	2.122	1.987	2.390	1.987
Ženski	625	580	639	646	575	488	437	393	603	465
Neznani	711	460	381	481	469	436	377	476	503	436

Starost kršiteljev predpisov o javnem redu



Starost	Leto									
	2009	2010	2011	2012	2013	2014	2015	2016	2017	2018
14-17	151	219	149	194	142	143	101	168	174	169
18-24	756	645	704	840	732	584	482	410	532	447
25-34	862	871	947	966	913	719	685	541	715	583
35-44	679	587	677	680	646	579	615	568	698	573
45-54	563	469	485	495	496	450	402	400	518	423
55-64	251	272	243	271	239	157	186	180	239	181
Nad 65	148	119	118	125	104	101	86	109	117	76
Neznana	711	460	381	481	469	436	379	480	503	436

Državljanstvo kršiteljev predpisov o javnem redu

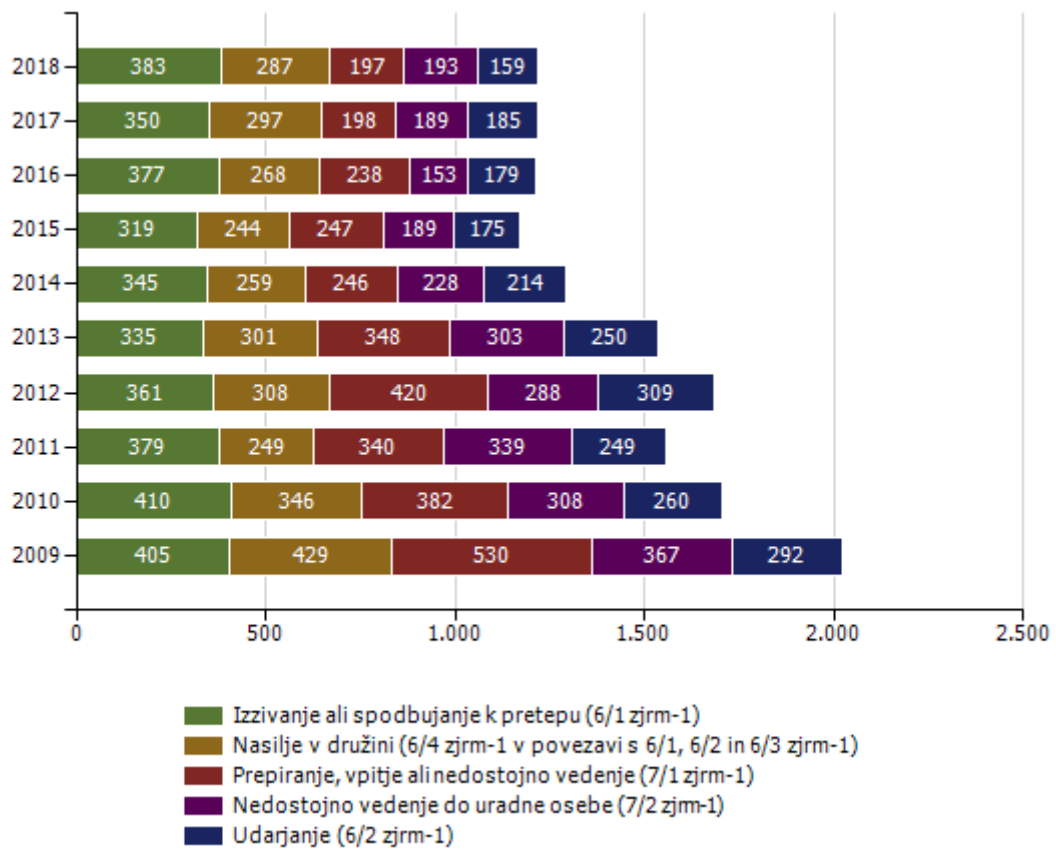


Državljanstvo	Leto									
	2009	2010	2011	2012	2013	2014	2015	2016	2017	2018
Slovensko	3.225	3.040	3.170	3.489	3.151	2.657	2.297	2.221	2.704	2.233
EU	129	108	126	137	125	130	173	127	172	96
Tretjih držav	101	81	138	151	116	87	174	136	236	188
Neznano	666	413	270	275	349	295	292	372	384	371

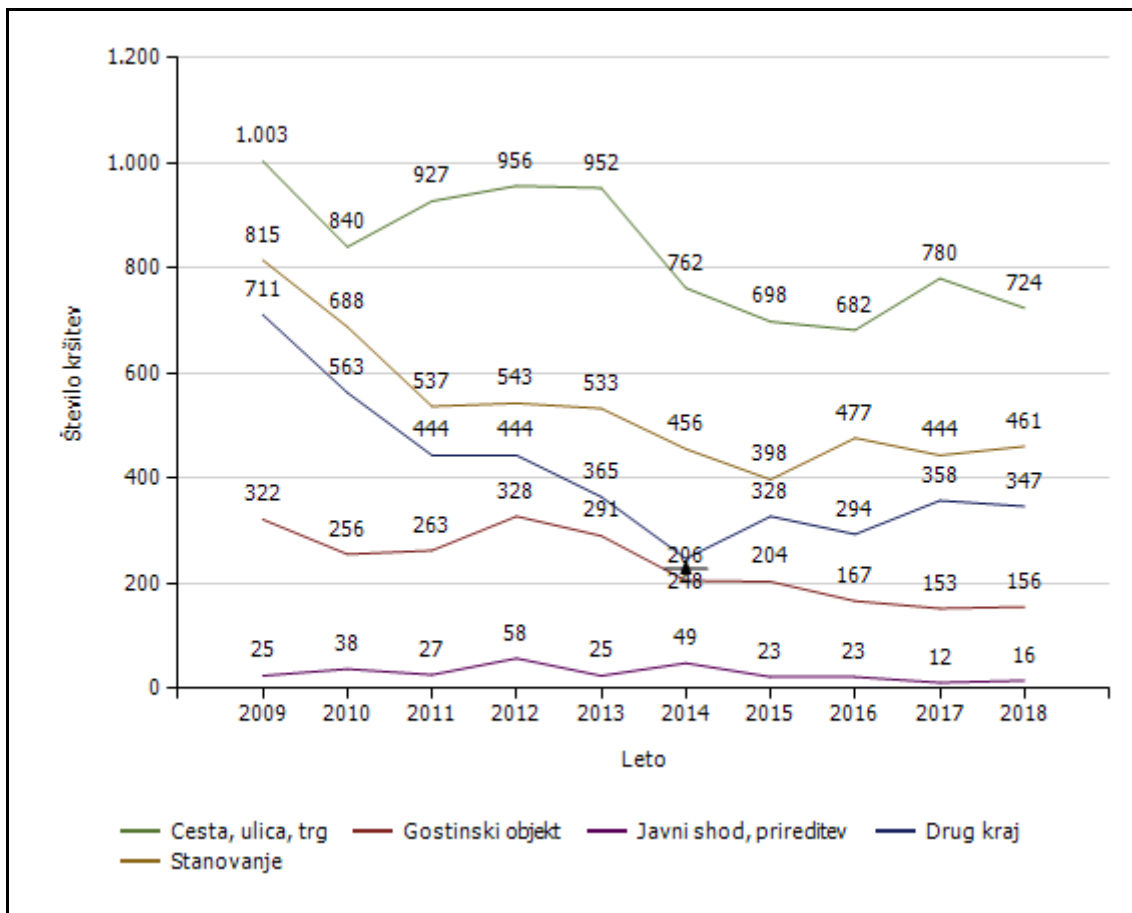
Kršitve Zakona o varstvu javnega reda in miru

	Število kršitev									
	2009	2010	2011	2012	2013	2014	2015	2016	2017	2018
Druge kršitve	310	196	178	123	134	90	107	90	141	112
Izzivanje ali spodbujanje k pretepu [6/1 ZJRM-1]	405	410	379	361	335	345	319	377	350	383
Motenje nočnega miru s hrupom [8/1 ZJRM-1]	53	70	33	45	55	16	23	23	25	23
Nasilje v družini [6/4 ZJRM-1 v povezavi s 6/1, 6/2 in 6/3 ZJRM-1]	429	346	249	308	301	259	244	268	297	287
Nedostojno vedenje do uradne osebe [7/2 ZJRM-1]	367	308	339	288	303	228	189	153	189	193
Neupoštevanje odredbe uradne osebe [22/1 ZJRM-1]	218	181	182	235	202	154	138	141	130	148
Povzročanje hrupa z akustičnimi aparati [8/2 ZJRM-1]	111	90	117	120	92	90	101	84	135	137
Prenočevanje na javnem kraju [10 ZJRM-1]	26	15	17	2	3	1	6	0	1	1
Prepiranje, vpitje ali nedostojno vedenje [7/1 ZJRM-1]	530	382	340	420	348	246	247	238	198	197
Prepoved zadrževanja mlajšim od 16 let v gostinskih obratih na prireditvah	1	3	0	1	2	0	0	0	0	0
Pretepanje [6/3 ZJRM-1]	100	92	56	69	94	52	36	27	30	35
Udarjanje [6/2 ZJRM-1]	292	260	249	309	250	214	175	179	185	159
Vandalizem [16 ZJRM-1]	13	13	10	12	3	5	5	14	10	5
Vsiljivo ali žaljivo nadlegovanje z beračenjem na javnem kraju [9 ZJRM-1]	19	17	39	33	41	19	59	46	54	24
Vzbujanje nestrpnosti [20 ZJRM-1]	2	2	10	3	3	2	2	3	2	0
Skupaj	2.876	2.385	2.198	2.329	2.166	1.721	1.651	1.643	1.747	1.704

Kršitve Zakona o varstvu javnega reda in miru



Kraj kršitev Zakona o varstvu javnega reda in miru



	Leto									
	2009	2010	2011	2012	2013	2014	2015	2016	2017	2018
Cesta, ulica, trg	1.003	840	927	956	952	762	698	682	780	724
Stanovanje	815	688	537	543	533	456	398	477	444	461
Gostinski objekt	322	256	263	328	291	206	204	167	153	156
Javni shod, prireditev	25	38	27	58	25	49	23	23	12	16
Drug kraj	711	563	444	444	365	248	328	294	358	347
Skupaj	2.876	2.385	2.198	2.329	2.166	1.721	1.651	1.643	1.747	1.704

Dogodki, povezani z orožjem

Vrsta dogodka	Število dogodkov						
	2011	2012	2013	2014	2015	2016	2017
Pobude za uvedbo upravnega postopka za odvzem orožja	4	7	5	1	13	6	6

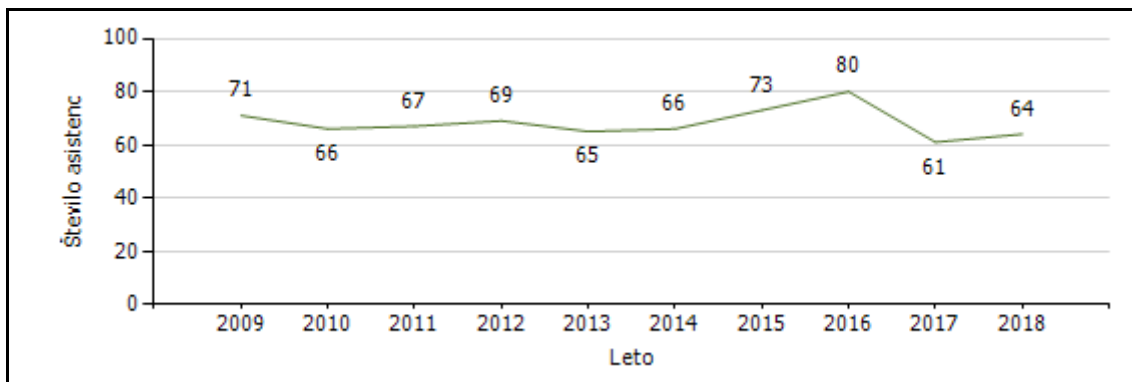
Ukrepi policistov zaradi prekrškov

Vrsta ukrepa	Leto									
	2009	2010	2011	2012	2013	2014	2015	2016	2017	2018
Pridržane osebe										
do 12 ur zaradi motenja ali ogrožanja javnega reda [prva alineja 64/1 ZNPPol]	0	0	0	0	1	2	6	1	0	2
do 12 ur zaradi kršitve prepovedi približevanja [druga alineja 64/1 ZNPPol]	0	0	0	0	0	2	1	0	2	2
pridržane s privedbo [110/2 čl. ZP-1]	1	8	6	14	7	12	9	19	29	37
pridržane do streznitve [109/2 čl. ZP-1]	206	140	130	184	160	132	108	114	100	113
Opravljenе preiskave										
Hišne	41	78	73	61	69	72	59	77	50	39
Osebnе	1	3	4	5	3	7	31	25	9	11
Privedbe z odredbo										
Število privedb na zahtevo sodišča	874	784	829	898	967	820	537	554	620	545
Število privedb na zahtevo upravnih organov	4	1	3	2	5	6	3	2	0	0
Število privedb na zahtevo inšpekcijskih služb	1	0	1	1	1	0	5	0	2	1
Število privedb na zahtevo ostalih pooblaščenih služb	2	2	2	4	2	1	4	0	1	2
Drugi ukrepi										
Neuspešne hišne preiskave	56	69	74	68	48	39	30	37	28	36
Intervencije	4.009	3.554	3.377	3.625	3.002	2.402	2.875	3.006	3.161	3.038
Prepovedi približevanja	128	118	139	121	108	103	77	86	93	81
Prepoved udeležbe na športnih prireditvah	0	0	0	0	0	0	0	0	1	0

Nesreče in drugi dogodki

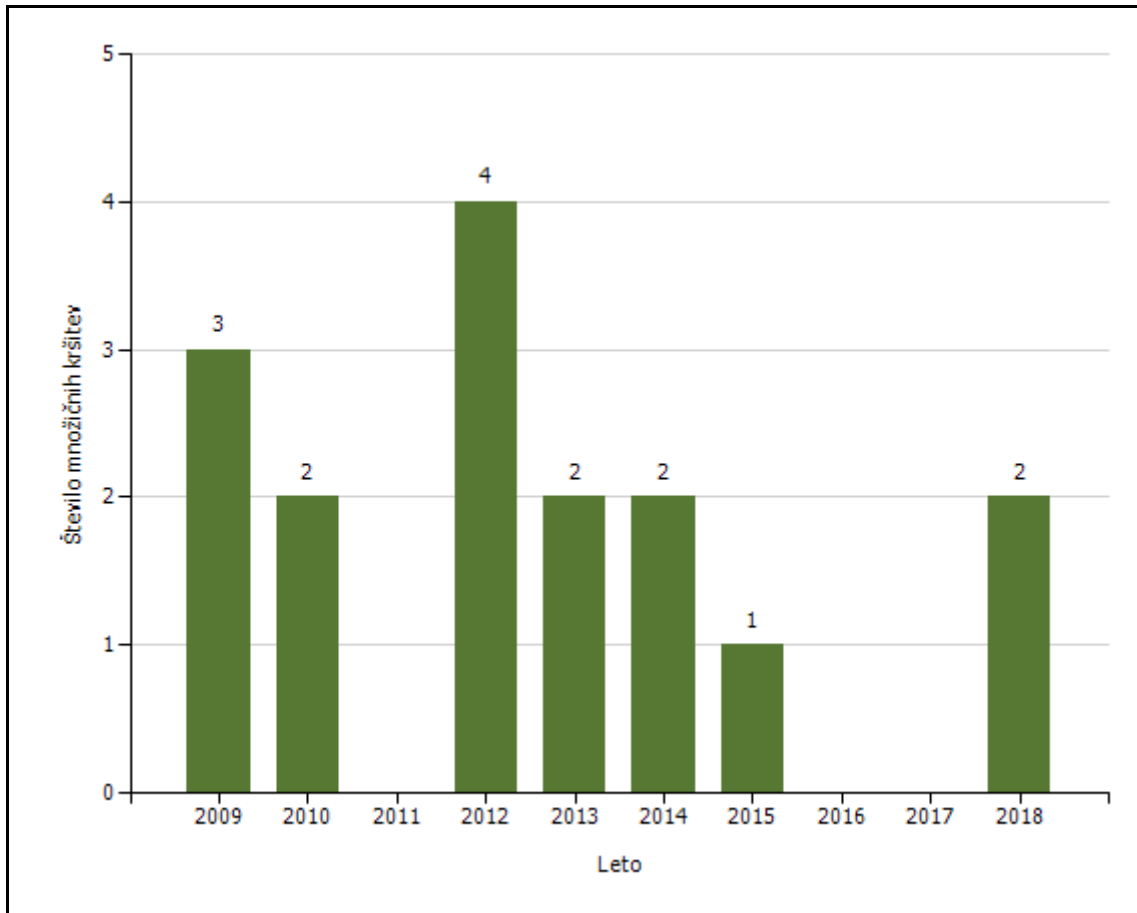
Vrsta Dogodka	Število dogodkov									
	2009	2010	2011	2012	2013	2014	2015	2016	2017	2018
Požari	99	69	92	143	87	89	111	117	121	111
Delovna nesreča	53	62	53	52	59	43	46	59	67	69
Samomor	52	37	43	30	40	36	30	36	36	35
Iskalna akcija	4	2	4	5	6	15	11	12	18	10
Utopitev	0	2	2	3	2	3	2	1	1	6
Dogodek na železnici	4	2	4	1	4	4	2	3	1	3
Nesreča pri športu, rekreaciji	0	0	0	0	0	0	0	0	0	2
Nesreča na smučišču	0	4	0	2	0	0	1	0	5	1
Eksplozija	0	0	0	0	0	0	0	0	0	1
Nesreča z zračnim plovilom	2	2	1	0	0	2	1	2	1	0
Onesnaženje okolja	3	1	1	2	3	0	2	1	2	0
Skupaj	217	181	200	238	201	192	206	231	252	238

Pomoč policije drugim upravičencem (policijska asistenca)

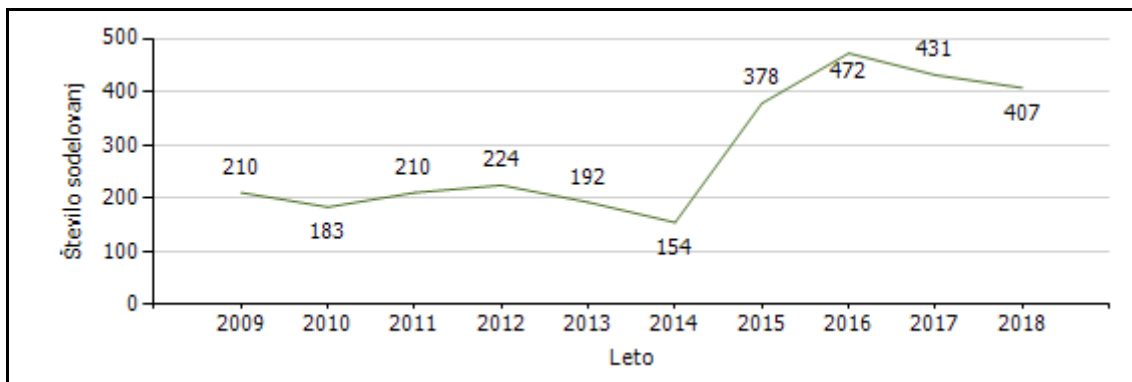


	Leto									
	2009	2010	2011	2012	2013	2014	2015	2016	2017	2018
Zdravstvene ustanove	52	46	46	58	56	58	64	65	50	53
Sodišča	5	1	2	2	2	4	2	0	1	0
Inšpekcijske službe	6	7	15	2	1	2	5	5	4	8
Centri za socialno delo	3	4	1	2	2	0	0	4	2	1
Ostali upravičenci	5	8	3	5	4	2	2	6	4	2
Skupaj	71	66	67	69	65	66	73	80	61	64

Množične kršitve javnega reda



Sodelovanje policije pri varovanju javnih zbiranj

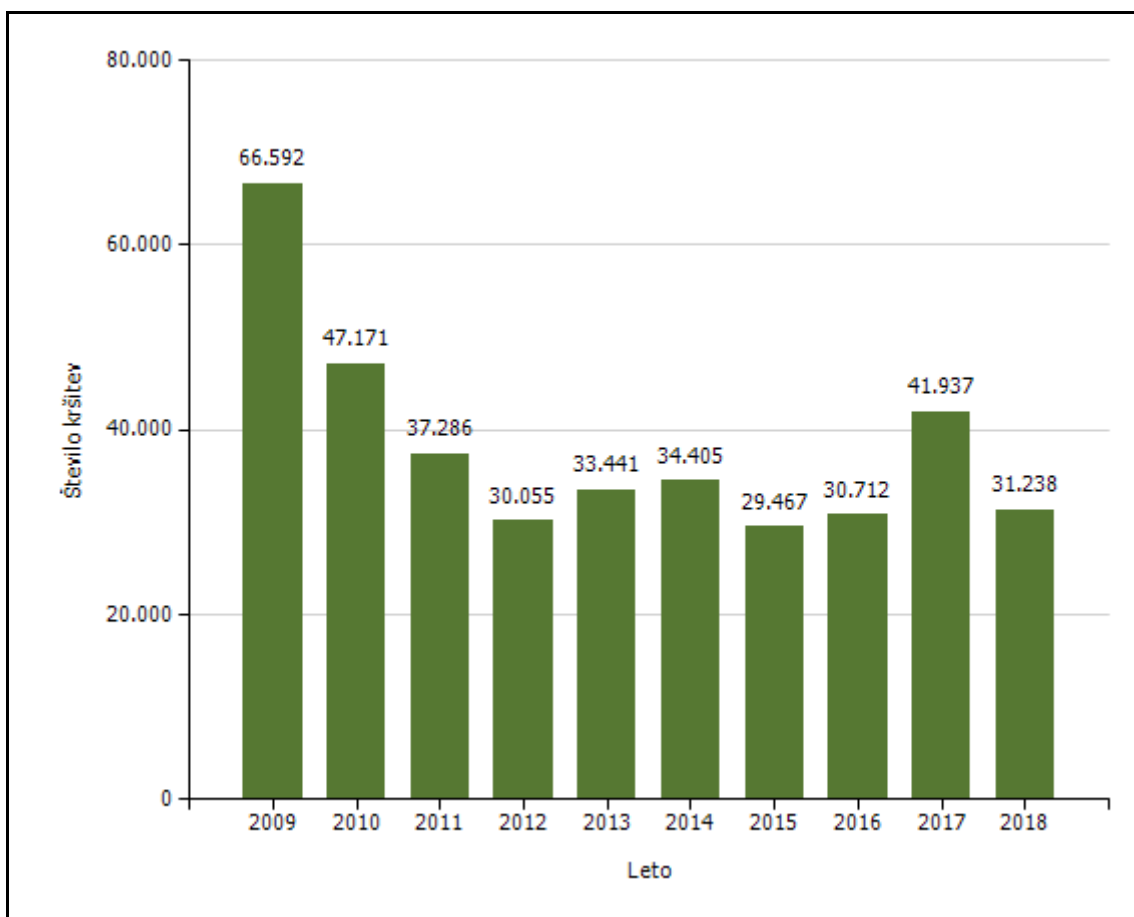


Vrsta sodelovanja	Leto									
	2009	2010	2011	2012	2013	2014	2015	2016	2017	2018
Javne prireditve	206	174	208	200	187	147	377	470	426	402
Javni shodi	4	9	2	24	5	7	1	2	5	5
Skupaj	210	183	210	224	192	154	378	472	431	407

ZAGOTAVLJANJE VARNOSTI CESTNEGA PROMETA

enota: **PU Novo mesto**

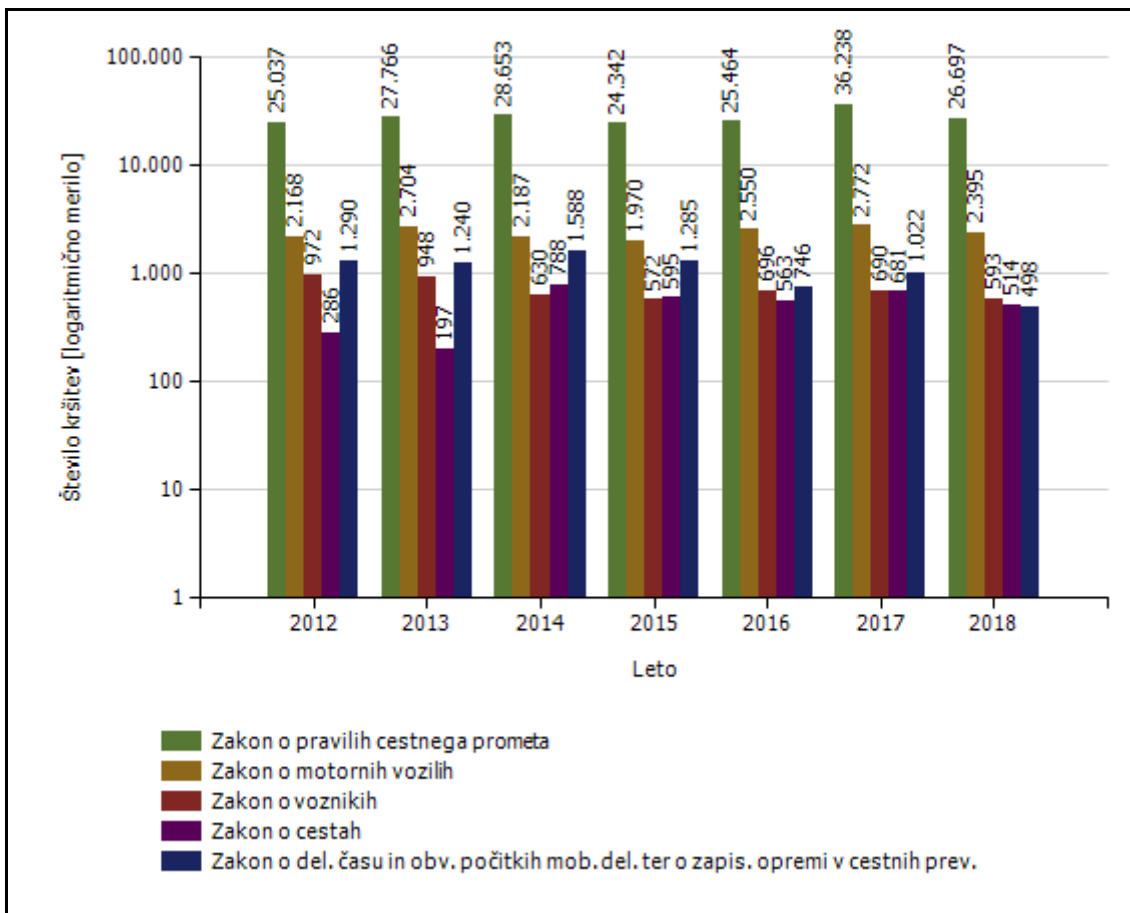
Kršitve, ugotovljene pri nadzoru cestnega prometa



Kršitve, ugotovljene pri nadzoru cestnega prometa, po enotah

Enota, ki je kršitev obravnavala	Število kršitev									
	2009	2010	2011	2012	2013	2014	2015	2016	2017	2018
PMP Dobova	29	30	25	81	31	39	39	34	65	62
PMP Metlika	945	707	359	299	211	271	295	361	521	254
PMP Obrežje	1.039	915	888	536	998	854	892	807	699	563
PP Brežice	3.695	2.296	1.682	1.594	2.018	1.840	2.080	2.083	3.322	2.097
PP Črnomelj	7.417	5.521	3.424	3.045	4.298	3.388	2.877	3.915	4.803	2.108
PP Dolenjske Toplice	2.389	1.293	1.063	1.042	1.082	1.055	928	821	1.276	868
PP Krško	4.250	2.929	1.939	2.236	2.464	2.260	2.782	2.680	3.028	2.957
PP Metlika	5.298	2.859	2.190	1.351	1.900	1.885	1.619	2.125	2.872	2.417
PP Novo Mesto	5.393	4.205	4.818	2.815	3.366	2.812	2.305	3.055	4.255	2.398
PP Sevnica	3.016	1.992	1.321	1.138	988	1.062	1.194	1.377	1.798	1.697
PP Šentjernej	2.771	2.116	2.426	1.461	1.649	1.991	1.647	1.478	2.290	1.993
PP Trebnje	3.273	3.082	1.959	1.310	1.206	1.448	1.331	1.179	1.626	764
PP VSP NM	4	1	31	92	55	47	47	157	196	91
PPP Novo mesto	27.063	19.169	15.114	13.055	13.175	15.453	11.390	10.579	15.086	12.938
Sektor uniformirane policije Novo mesto	10	56	47	0	0	0	41	61	99	31
SKP NM	0	0	0	0	0	0	0	0	1	0
Skupaj	66.592	47.171	37.286	30.055	33.441	34.405	29.467	30.712	41.937	31.238

Kršitve, ugotovljene pri nadzoru cestnega prometa

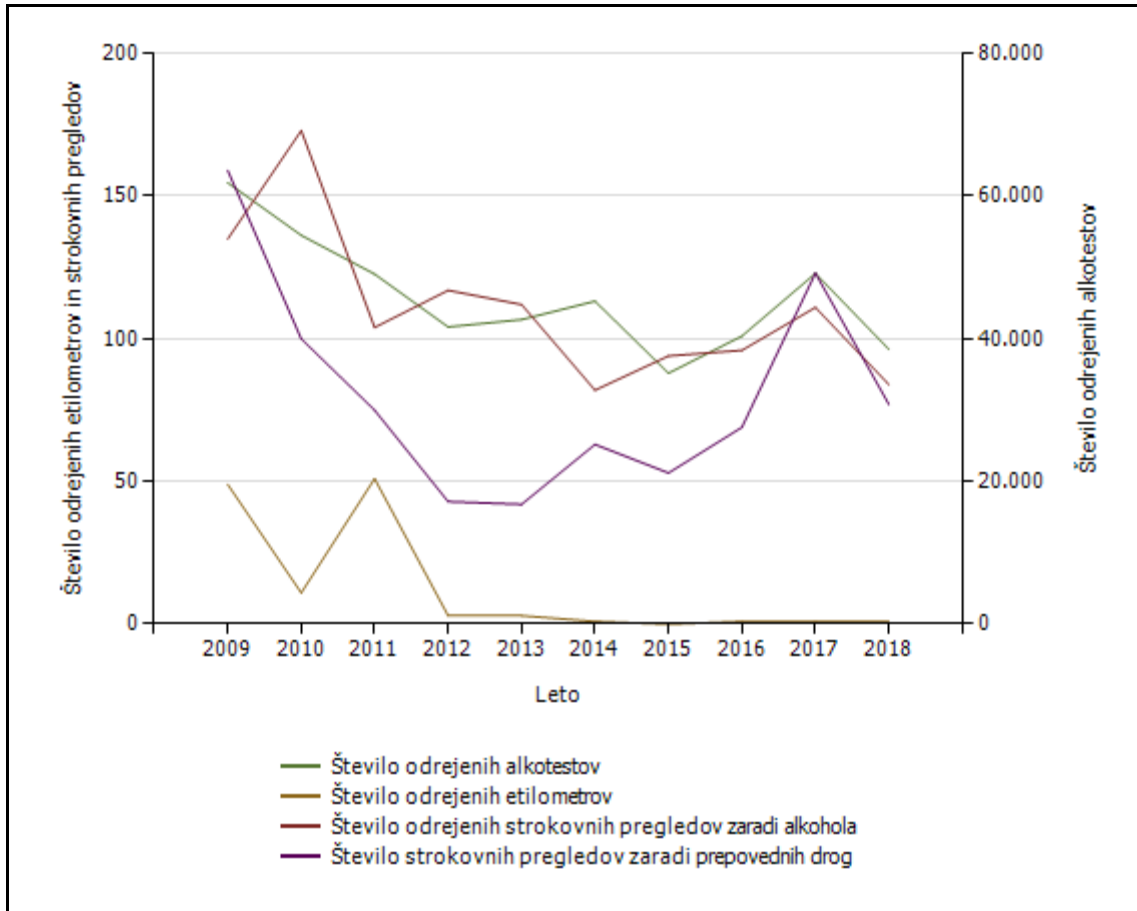


	Število kršitev						
	2012	2013	2014	2015	2016	2017	2018
Zakon o pravilih cestnega prometa	25.037	27.766	28.653	24.342	25.464	36.238	26.697
Zakon o motornih vozilih	2.168	2.704	2.187	1.970	2.550	2.772	2.395
Zakon o voznikih	972	948	630	572	696	690	593
Zakon o cestah	286	197	788	595	563	681	514
Zakon o del. času in obveznih počitkih mobilnih delavcev ter o zapisovalni opremi v cestnih prevozih	1.290	1.240	1.588	1.285	746	1.022	498
Zakon o javnih cestah	69	285	398	521	481	321	309
Zakon o obveznih zavarovanjih v prometu	213	289	139	158	195	200	218
Zakon o prevozu nevarnega blaga	6	0	12	16	8	8	12
Zakon o prevozih v cestnem prometu	12	10	10	8	9	3	2
Skupaj	30.053	33.439	34.405	29.467	30.712	41.935	31.238

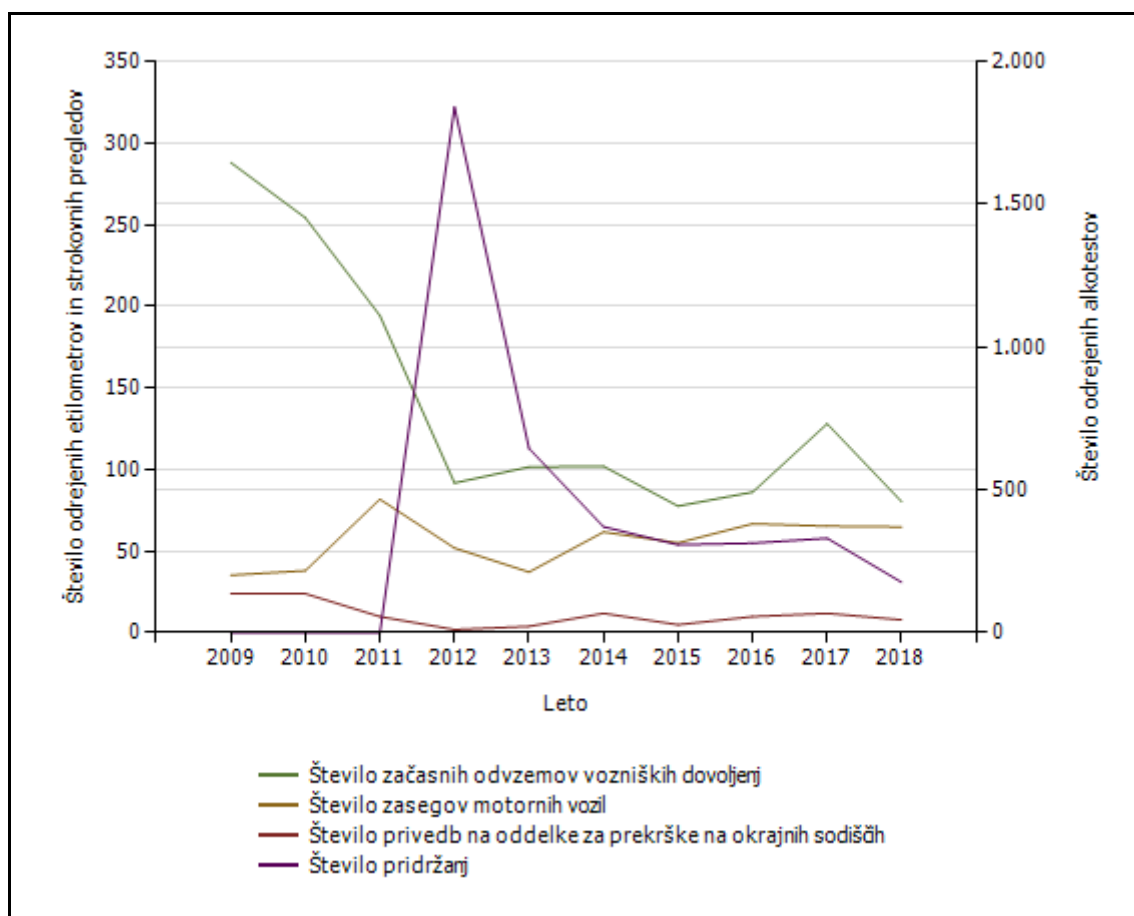
Najpogostejši ukrepi pri nadzoru cestnega prometa

Vrsta ukrepa	2009	2010	2011	2012	2013	2014	2015	2016	2017	2018
Število odrejenih alkotestov										
- skupaj	61.878	54.516	49.079	41.667	42.697	45.285	35.192	40.397	49.159	38.527
- pozitiven	2.471	2.070	1.755	1.408	1.460	1.341	1.160	1.312	1.677	1.125
- negativen	59.058	52.305	47.120	40.130	41.170	43.884	33.965	39.033	47.417	37.347
- odklonjen	106	71	52	50	67	54	63	50	59	49
Število odrejenih strokovnih pregledov zaradi alkohola										
- skupaj	135	173	104	117	112	82	94	96	111	84
- pozitiven	62	119	55	61	50	43	51	54	60	42
- negativen	27	28	28	22	31	27	26	19	25	15
- odklonjen	39	19	18	31	26	10	16	18	17	17
Število odrejenih etilometrov										
- skupaj	49	11	51	3	3	1	0	1	1	1
- pozitiven	32	4	28	0	0	0	0	0	0	0
- negativen	3	1	6	0	0	1	0	0	0	0
- odklonjen	14	6	15	2	2	0	0	0	0	1
Število odrejenih strokovnih pregledov zaradi prepovedanih drog										
- skupaj	159	100	75	43	42	63	53	69	123	77
- pozitiven [kri/slina]	79	44	24	7	9	11	7	14	33	18
- negativen [kri/slina]	30	37	20	22	21	32	32	29	40	26
- odklonjen [kri/slina]	43	16	15	9	4	17	9	19	32	19
- pozitiven [urin]	0	0	17	6	6	9	7	11	28	13
- negativen [urin]	12	15	5	6	4	13	7	10	13	6
- odklonjen [urin]	0	0	4	4	2	5	5	11	20	7
Število pridržanih do iztreznitve										
- skupaj	0	0	0	322	113	65	54	55	58	31
- po ZPrCP	0	0	0	265	92	57	50	42	50	28
- po ZP1	0	0	0	57	21	8	4	13	8	3
Število privedb na oddelke za prekrške na okrajnih sodiščih										
	24	24	10	2	4	12	5	10	12	8
Začasni odvzem vozniškega dovoljenja [22. člen ZPrCP]										
	1.646	1.453	1.111	525	581	583	444	493	732	459
Število zasegov motornih vozil										
- skupaj	202	218	468	297	213	353	315	382	374	371
- po ZPrCP - koles z motorjem, motornih koles	21	12	34	28	3	46	22	34	30	20
- po ZPrCP - ostalih motornih vozil	136	180	412	241	148	293	278	337	326	323
- po ZP1 - koles z motorjem, motornih koles	9	18	15	7	4	8	13	10	13	5
- po ZP1 - ostalih motornih vozil	36	8	7	21	58	6	2	1	5	23

Število odrejenih alkotestov, etilometrov ter strokovnih pregledov zaradi alkohola in prepovednih drog



Število začasnih odvzemov vozniških dovoljenj in zasegov motornih vozil ter privedb na oddelka za prekrške na okrajnih sodiščih in pridržanj



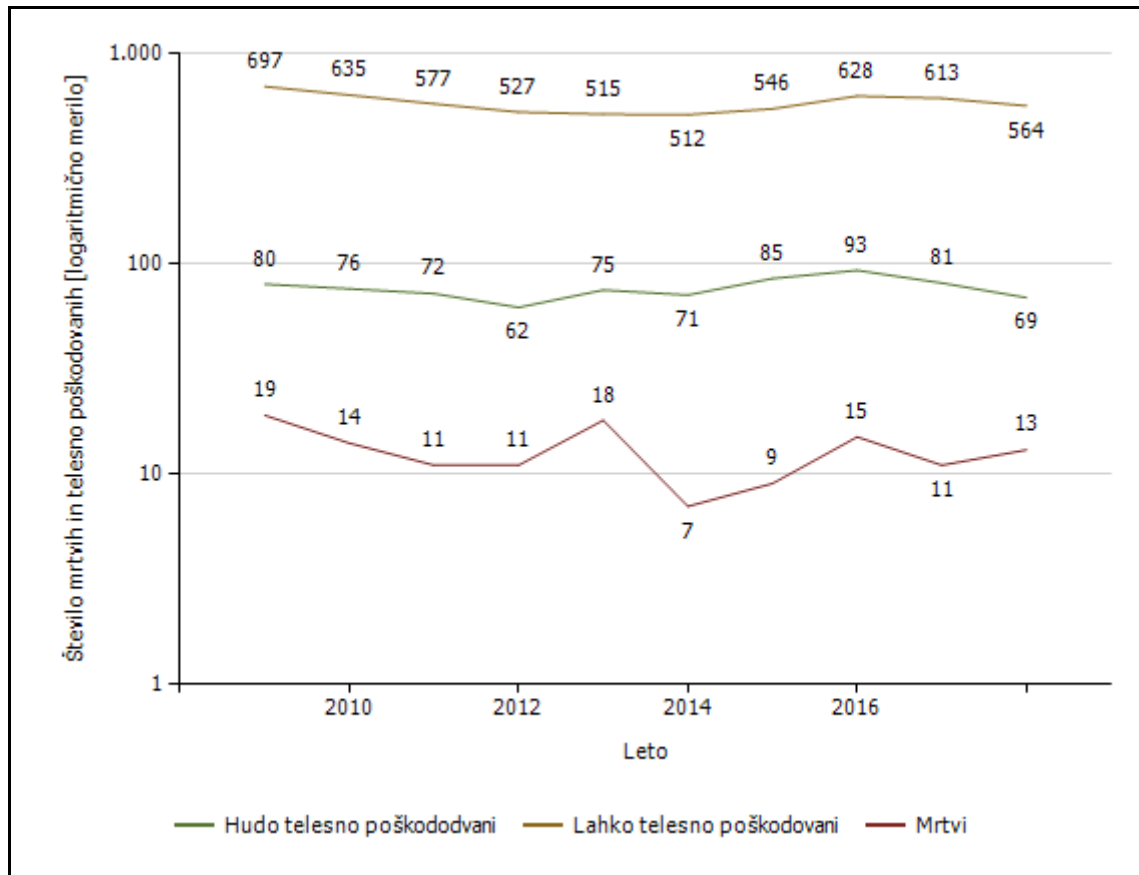
Prometne nesreče [enota storitve]

Vrsta prometne nesreče	Leto									
	2009	2010	2011	2012	2013	2014	2015	2016	2017	2018
S Smrtnim izidom	16	14	11	10	15	7	8	15	11	12
S telesnimi poškodbami	580	531	486	454	427	449	474	540	528	487
Z materialno škodo	951	1.195	1.043	1.011	878	831	801	847	934	858
Vse nesreče	1.547	1.740	1.540	1.475	1.320	1.287	1.283	1.402	1.473	1.357

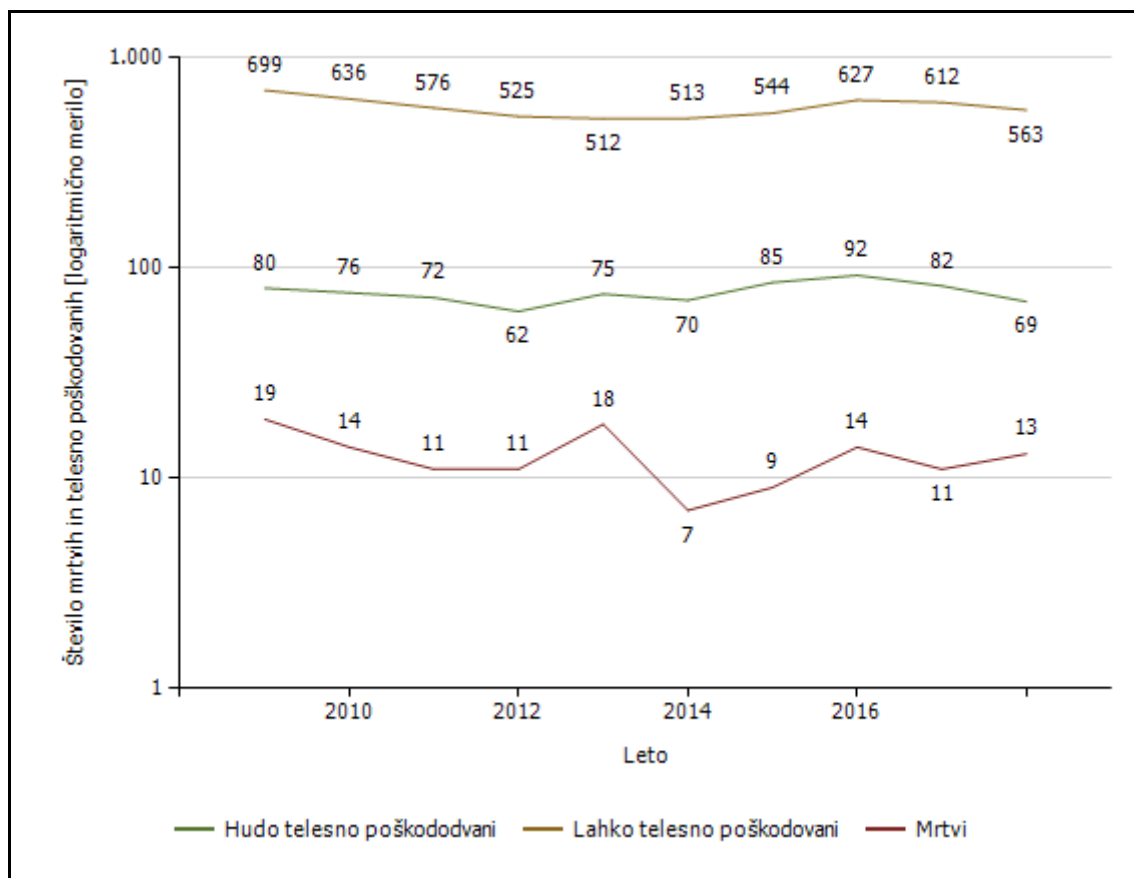
Prometne nesreče [enota obravnave]

Vrsta prometne nesreče	Leto									
	2009	2010	2011	2012	2013	2014	2015	2016	2017	2018
S Smrtnim izidom	16	14	11	10	15	7	8	14	11	12
S telesnimi poškodbami	581	532	485	454	424	449	472	539	528	486
Z materialno škodo	947	1.195	1.043	1.008	879	830	800	847	932	855
Vse nesreče	1.544	1.741	1.539	1.472	1.318	1.286	1.280	1.400	1.471	1.353

Mrtvi in poškodovani v prometnih nesrečah [enota storitve]



Mrtvi in poškodovani v prometnih nesrečah [enota obravnave]



Prometne nesreče [enota storitve]

Območje, na katerem se je zgodila prometna nesreča	Število prometnih nesreč									
	2009	2010	2011	2012	2013	2014	2015	2016	2017	2018
PP Brežice	207	243	221	210	188	120	148	154	162	154
PP Črnomelj	130	149	114	152	130	94	122	93	125	132
PP Dolenjske Toplice	140	128	99	95	100	98	80	110	107	96
PP Krško	213	250	211	194	147	159	133	173	180	182
PP Metlika	40	50	57	60	54	53	58	59	84	66
PP Novo Mesto	457	533	460	435	409	463	418	458	442	371
PP Sevnica	154	141	156	115	103	113	117	132	146	129
PP Šentjernej	38	32	51	38	32	30	34	48	51	48
PP Trebnje	168	214	171	176	157	157	173	175	176	179
Skupaj	1.547	1.740	1.540	1.475	1.320	1.287	1.283	1.402	1.473	1.357

Prometne nesreče [enota obravnave]

Enota obravnave	Število prometnih nesreč									
	2009	2010	2011	2012	2013	2014	2015	2016	2017	2018
PMP Metlika	1	2	1	9	3	5	7	11	20	18
PMP Obrežje	12	12	10	6	10	10	5	5	3	7
PP Brežice	104	131	147	164	138	82	112	121	120	107
PP Črnomelj	139	154	111	144	117	89	108	85	109	114
PP Dolenjske Toplice	121	98	76	78	86	86	67	91	88	94
PP Krško	119	141	146	154	113	121	112	144	146	152
PP Metlika	74	58	56	55	55	53	64	54	85	63
PP Novo Mesto	368	402	349	329	287	362	322	354	328	266
PP Sevnica	123	116	139	108	85	100	108	121	143	119
PP Šentjernej	52	49	69	60	45	46	40	53	68	52
PP Trebnje	130	175	133	117	106	126	126	132	131	136
PPP Novo mesto	301	403	302	248	273	206	209	229	230	225
Skupaj	1.544	1.741	1.539	1.472	1.318	1.286	1.280	1.400	1.471	1.353

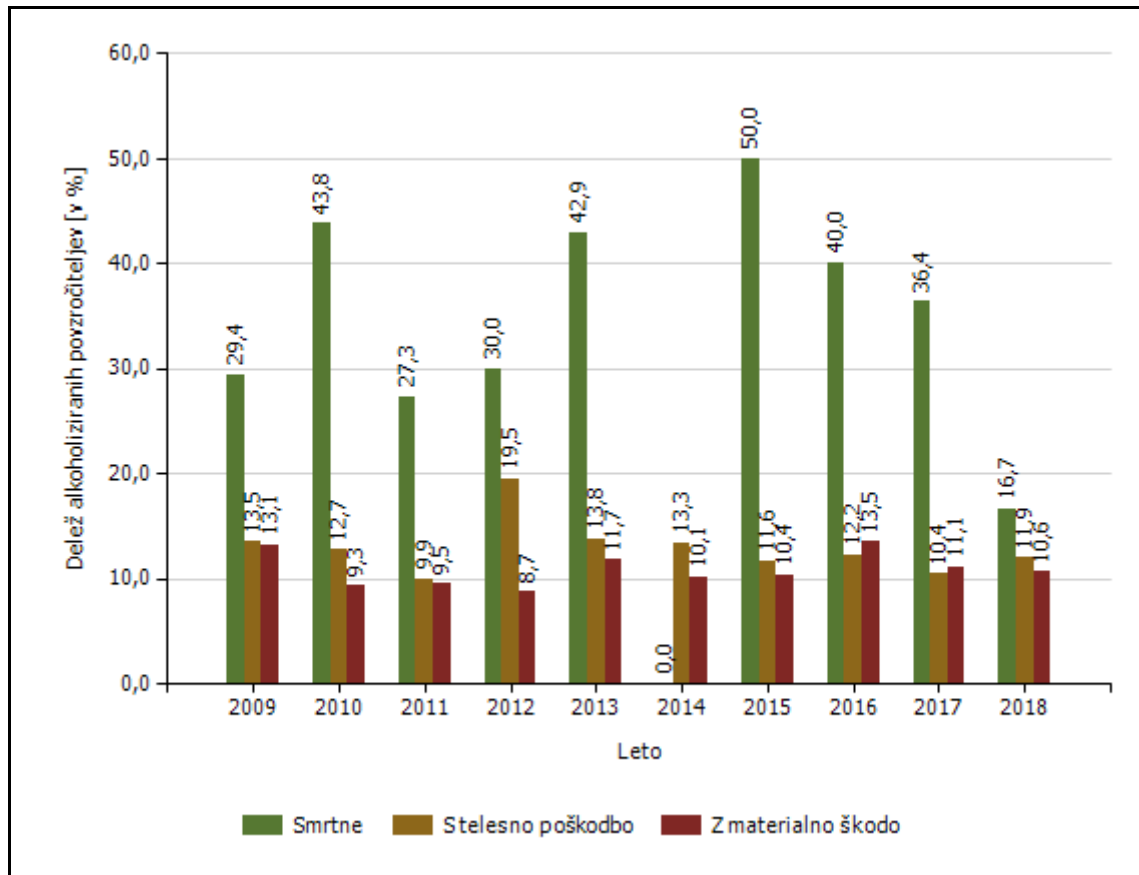
Mrtvi v prometnih nesrečah [enota storitve]

Območje, na katerem se je zgodila prometna nesreča	Število mrtvih									
	2009	2010	2011	2012	2013	2014	2015	2016	2017	2018
PP Brežice	1	1	1	0	6	1	1	3	4	1
PP Črnomelj	1	1	2	1	2	0	2	1	0	1
PP Dolenjske Toplice	0	2	3	0	0	1	1	0	1	0
PP Krško	3	4	1	3	4	0	0	3	3	2
PP Metlika	0	0	0	1	0	0	1	2	1	0
PP Novo Mesto	9	1	3	4	3	3	1	2	1	5
PP Sevnica	1	2	1	0	2	1	0	0	0	1
PP Šentjernej	1	1	0	1	0	0	1	2	0	3
PP Trebnje	3	2	0	1	1	1	2	2	1	0
Skupaj	19	14	11	11	18	7	9	15	11	13

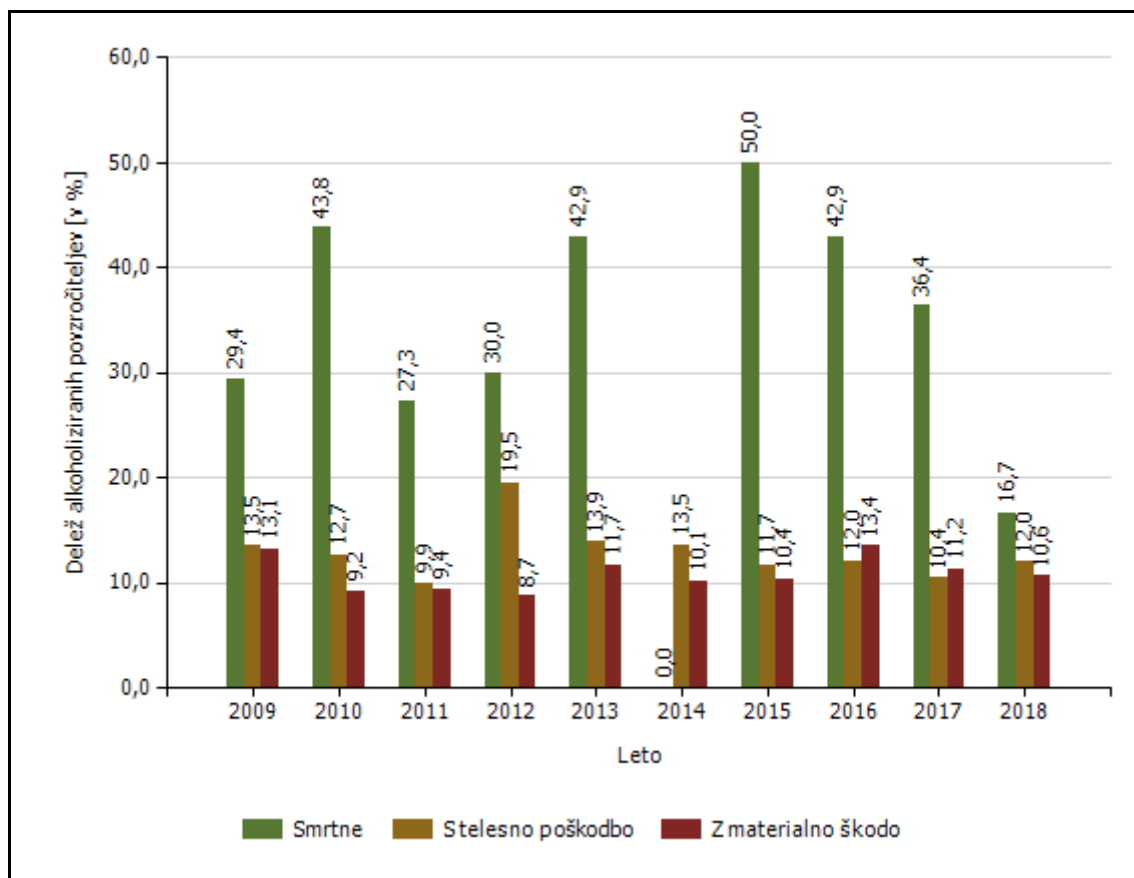
Mrtvi v prometnih nesrečah [enota obravnave]

Enota obravnave	Število mrtvih									
	2009	2010	2011	2012	2013	2014	2015	2016	2017	2018
PP Brežice	0	1	0	0	2	0	0	0	1	0
PP Črnomelj	1	1	0	1	0	0	0	0	0	0
PP Dolenjske Toplice	0	1	1	0	0	0	1	0	0	0
PP Krško	0	1	0	0	0	0	0	0	0	0
PP Metlika	0	0	0	0	0	0	0	1	0	0
PP Novo Mesto	0	0	0	0	0	0	0	0	1	0
PP Sevnica	0	0	1	0	0	0	0	0	0	0
PP Šentjernej	0	1	0	0	0	0	1	1	0	0
PP Trebnje	1	0	0	0	0	0	0	0	0	0
PPP Novo mesto	17	9	9	10	16	7	7	12	9	13
Skupaj	19	14	11	11	18	7	9	14	11	13

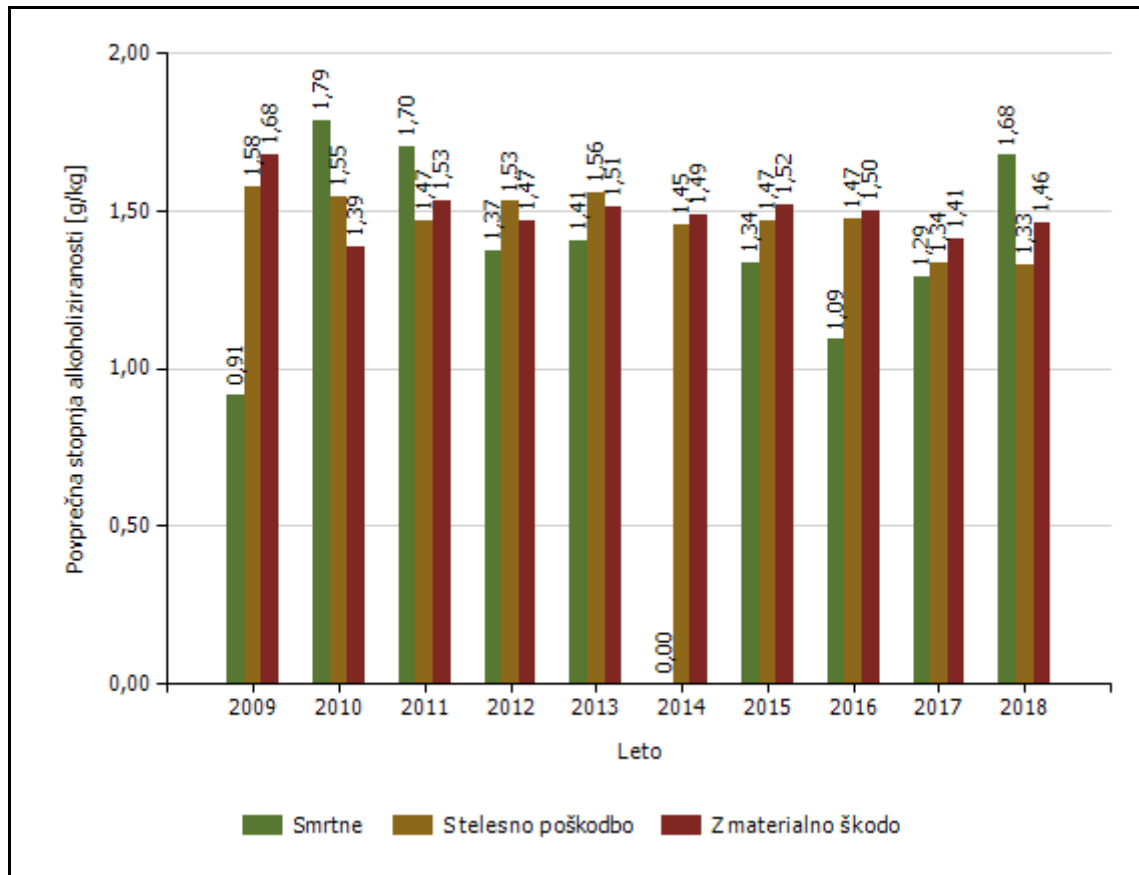
Delež alkoholiziranih povzročiteljev prometnih nesreč [enota storitve]



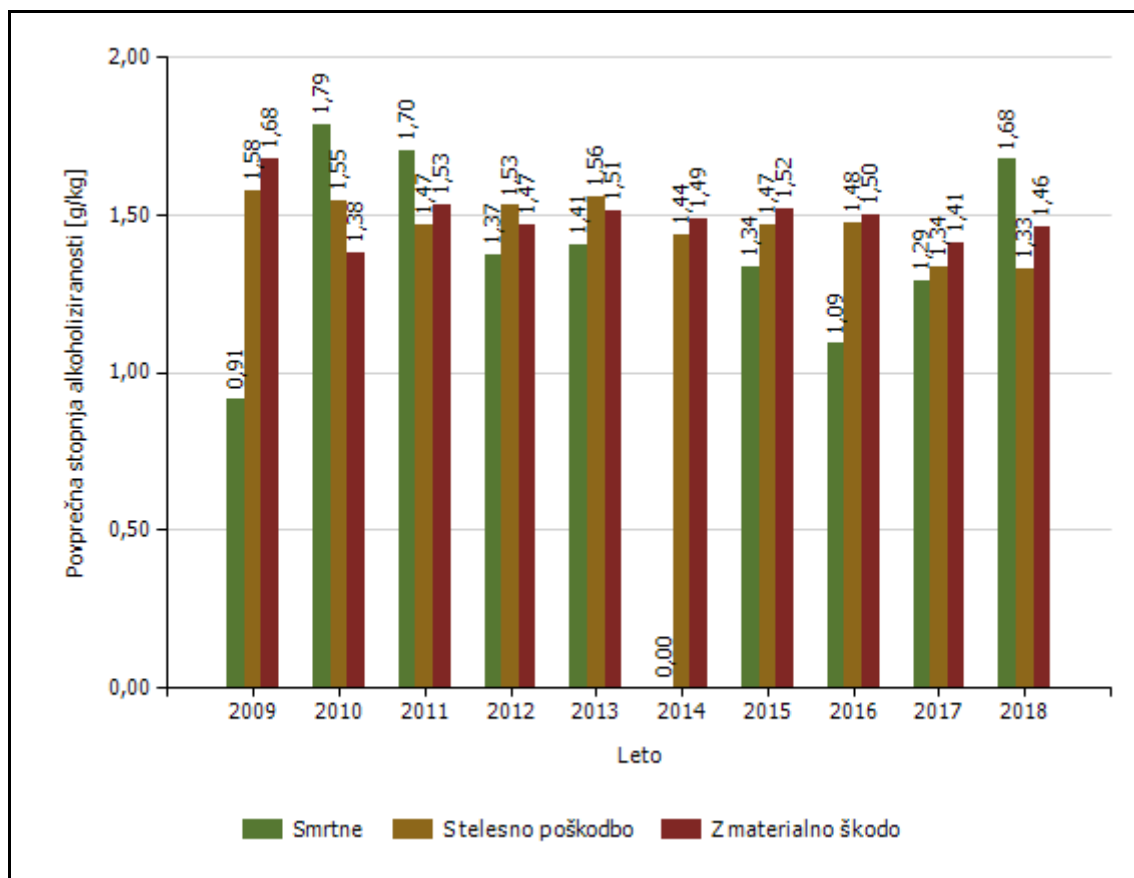
Delež alkoholiziranih povzročiteljev prometnih nesreč [enota obravnave]



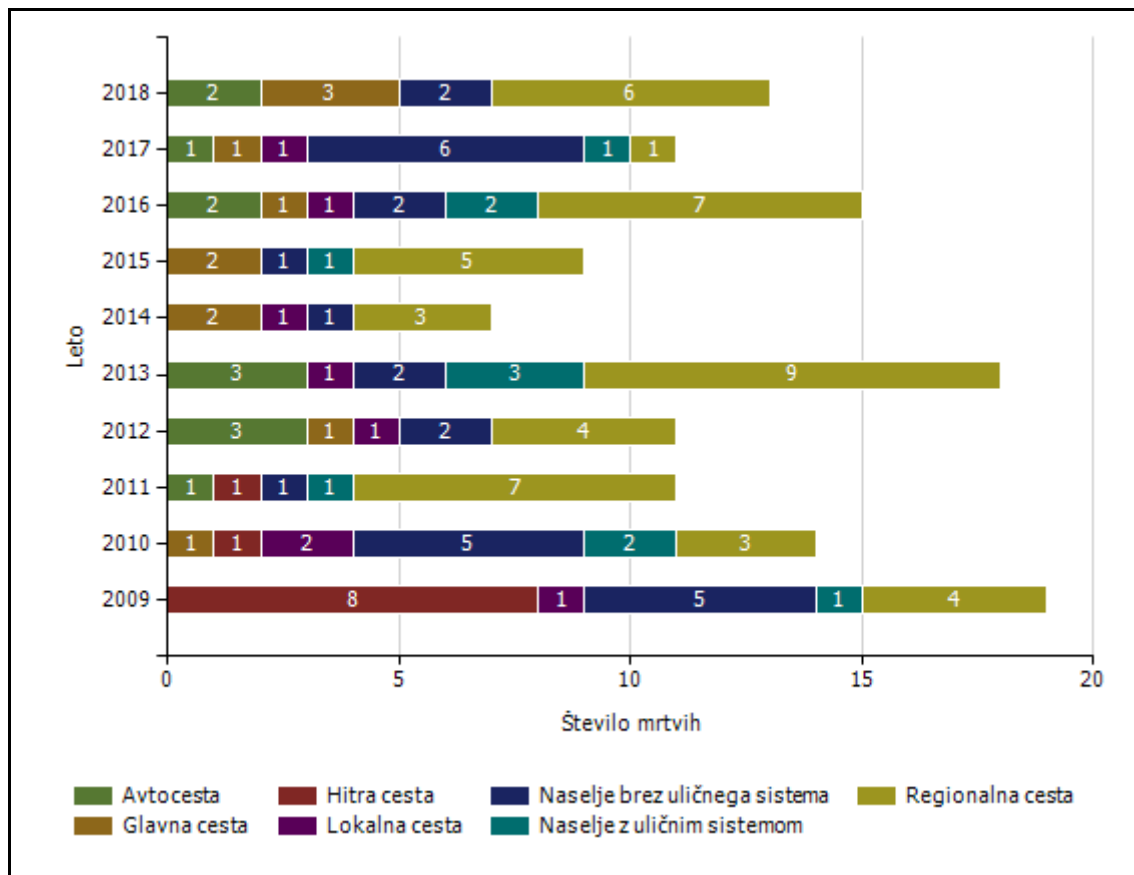
Povprečna stopnja alkoholiziranosti povzročiteljev prometnih nesreč [enota storitve]



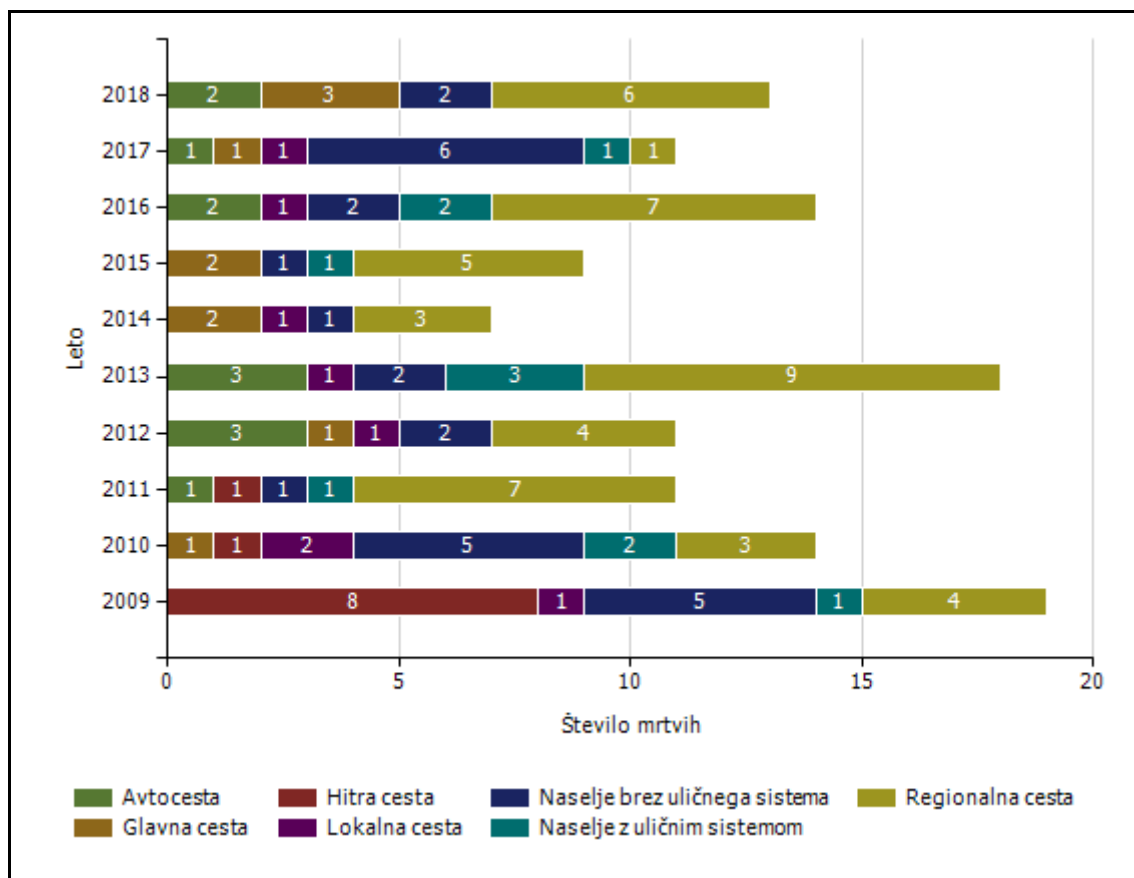
Povprečna stopnja alkoholiziranosti povzročiteljev prometnih nesreč [enota obravnave]



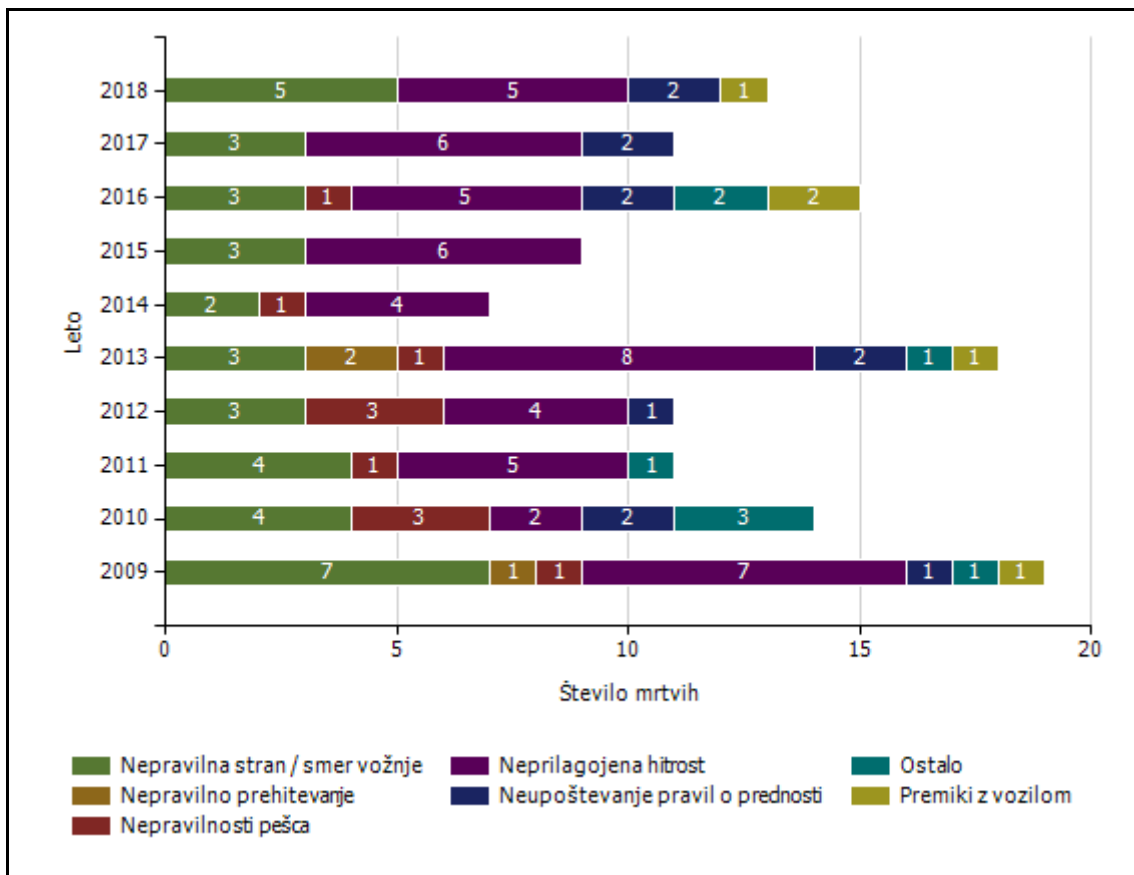
Mrtvi v prometnih nesrečah glede na vrsto ceste [enota storitve]



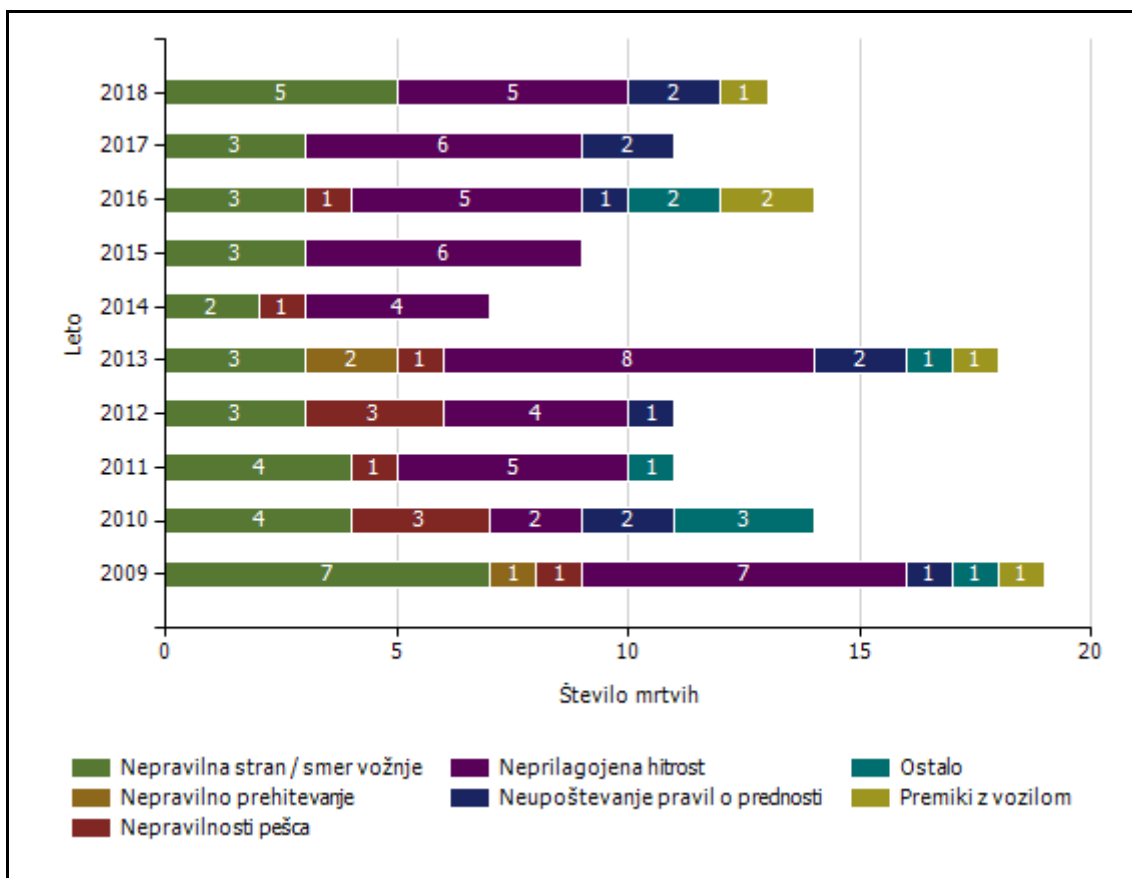
Mrtvi v prometnih nesrečah glede na vrsto ceste [enota obravnave]



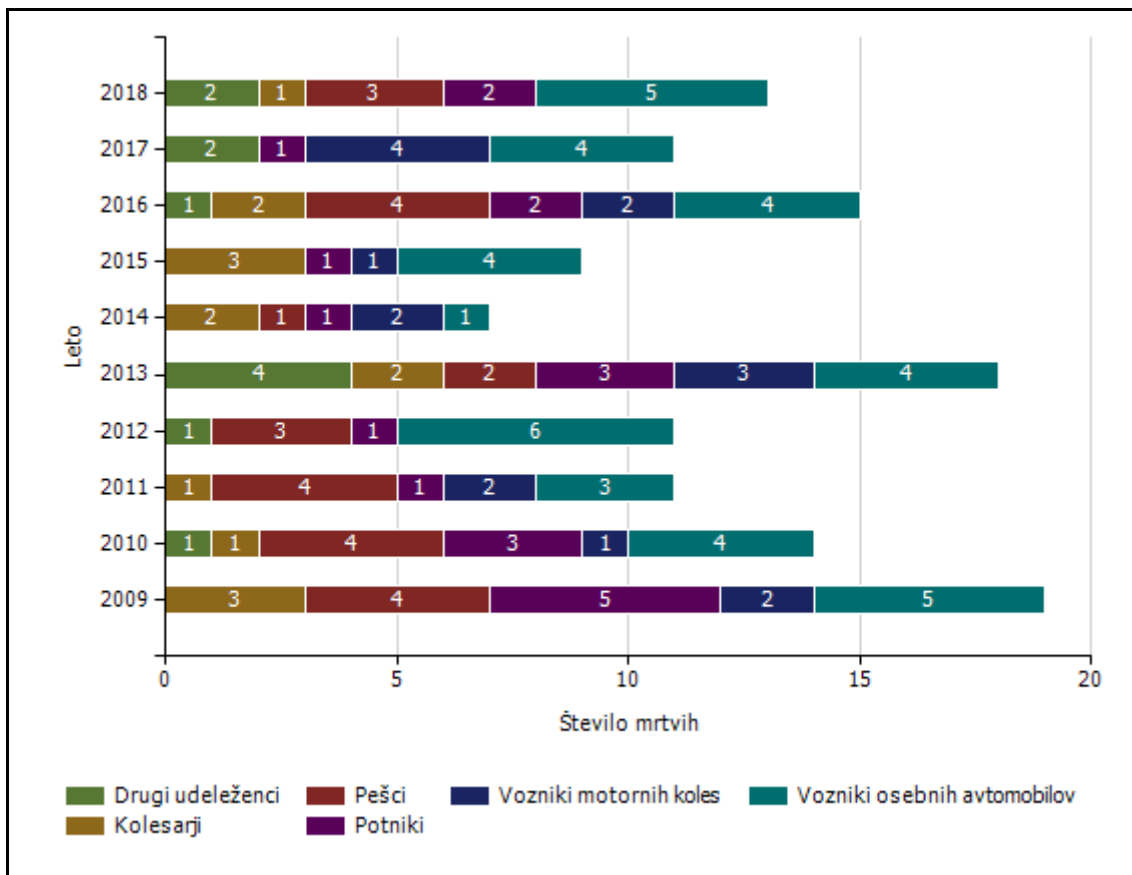
Mrtvi v prometnih nesrečah glede na vzrok prometne nesreče [enota storitve]



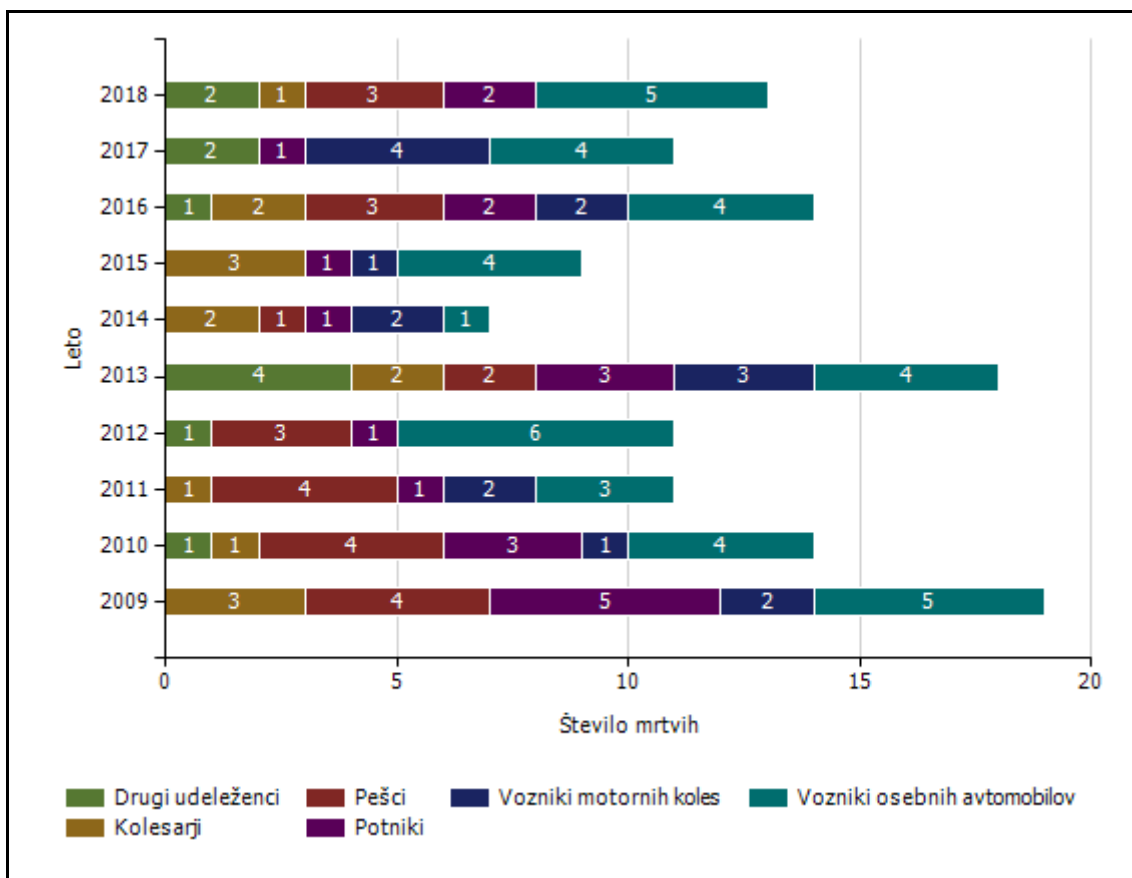
Mrtvi v prometnih nesrečah glede na vzrok prometne nesreče [enota obravnave]



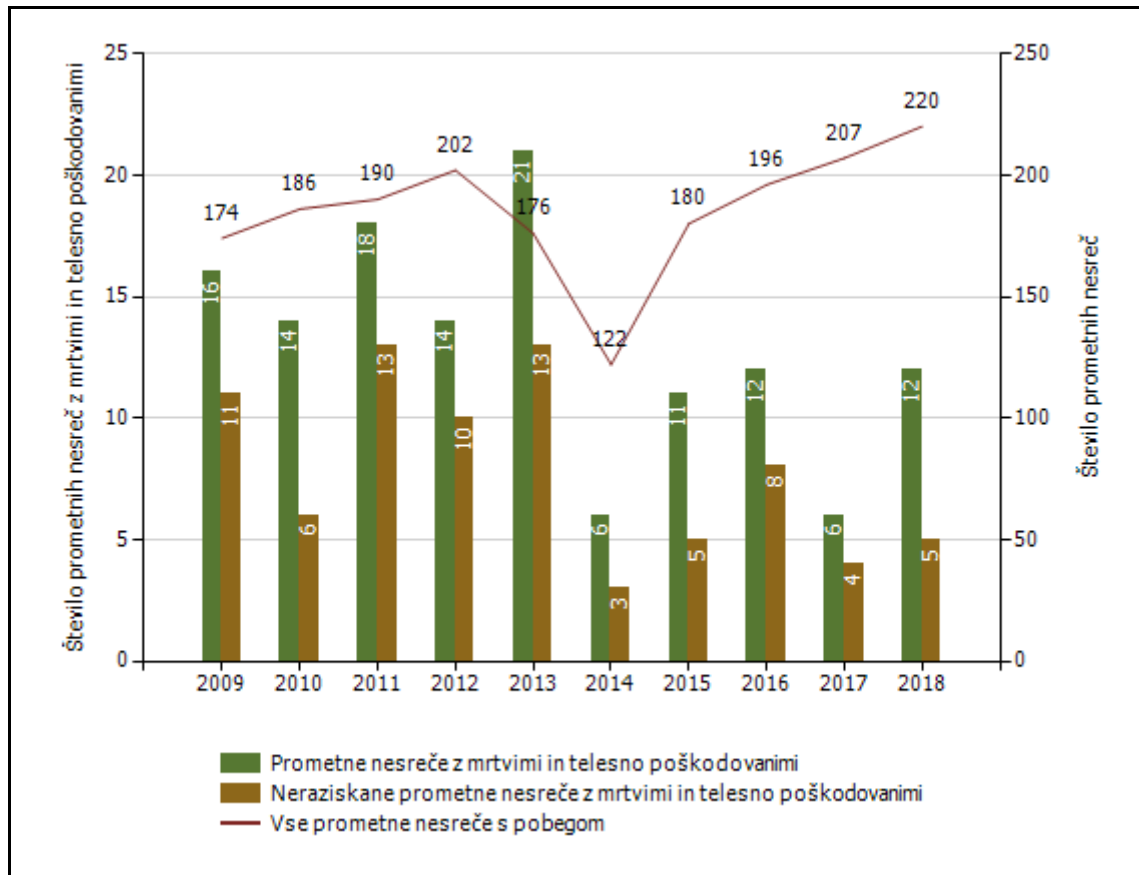
Vrsta umrlih udeležencev v prometnih nesrečah [enota storitve]



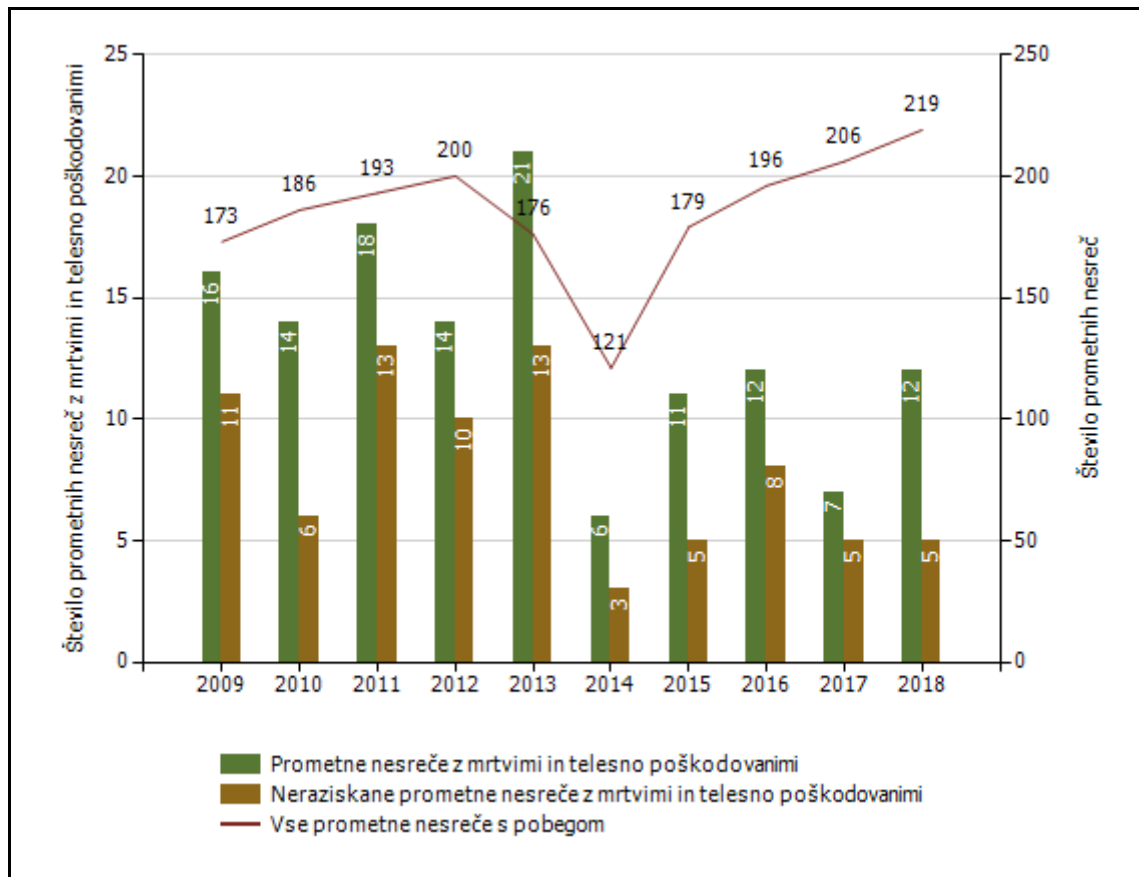
Vrsta umrlih udeležencev v prometnih nesrečah [enota obravnave]



Prometne nesreče s pobegom [enota storitve]



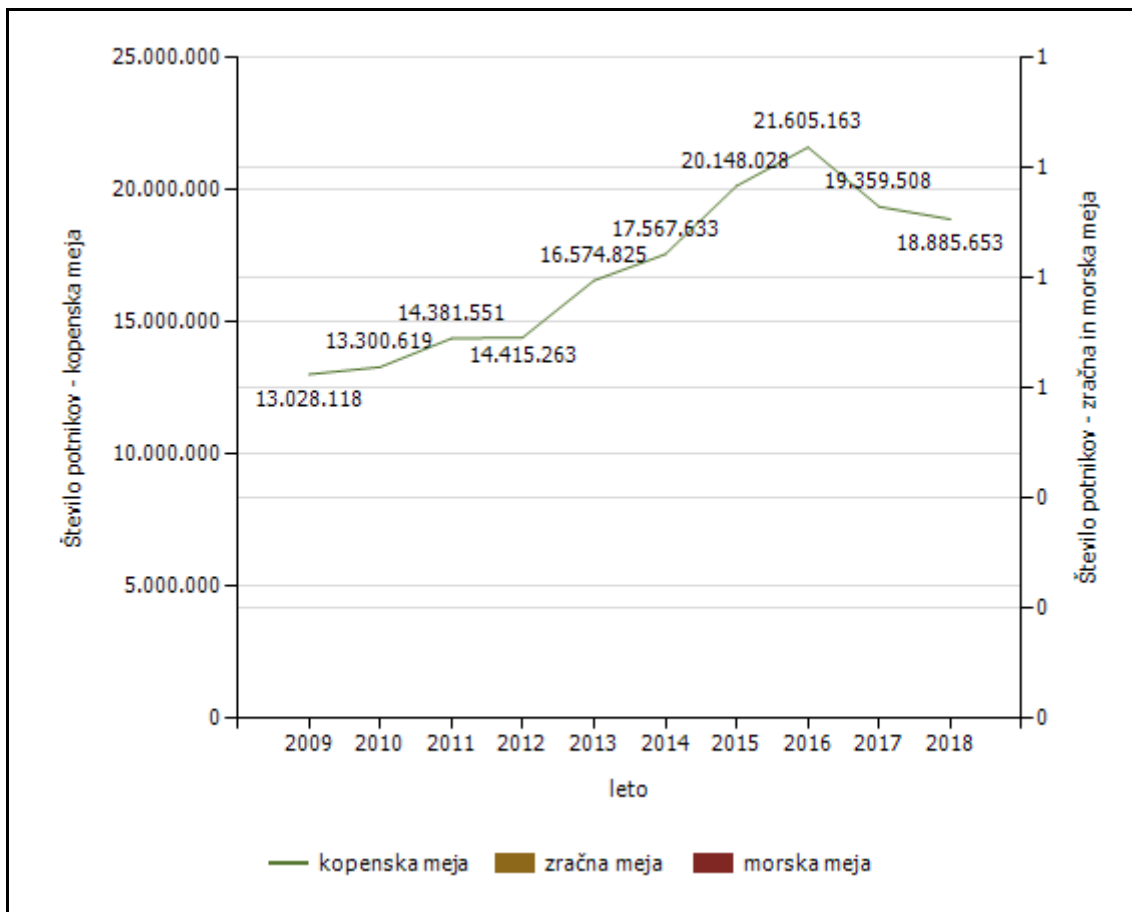
Prometne nesreče s pobegom [enota obravnave]



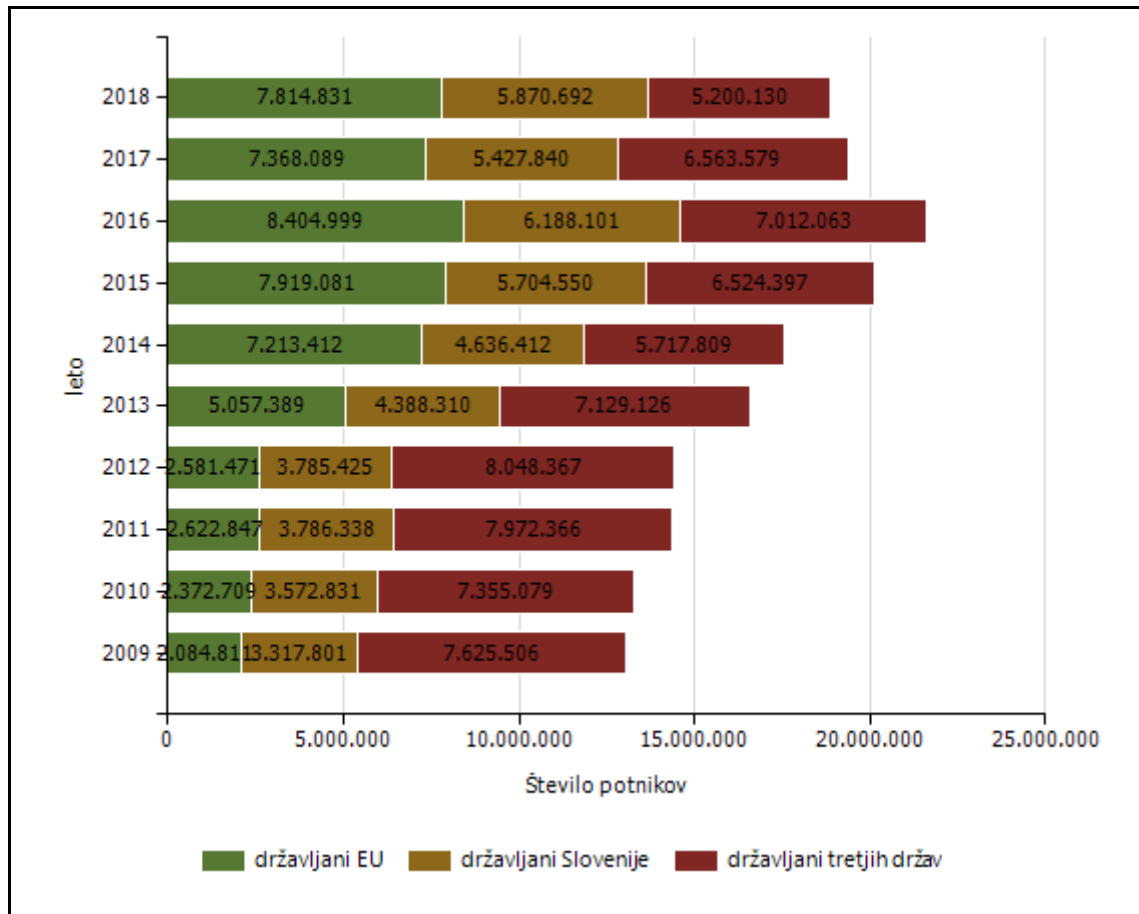
NADZOR DRŽAVNE MEJE IN IZVAJANJE PREDPISOV O TUJCIH

enota: **PU Novo mesto**

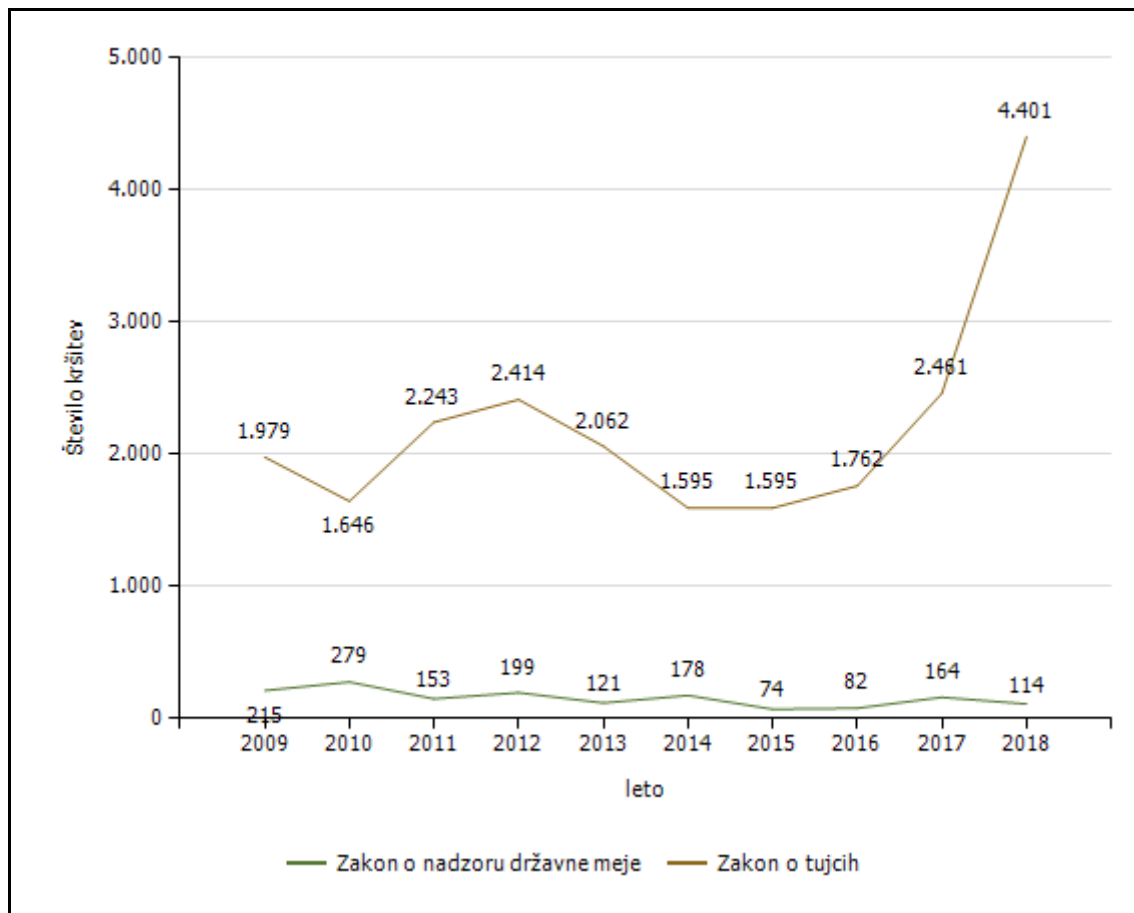
Promet potnikov glede na vrsto meje



Promet potnikov glede na vrsto meje

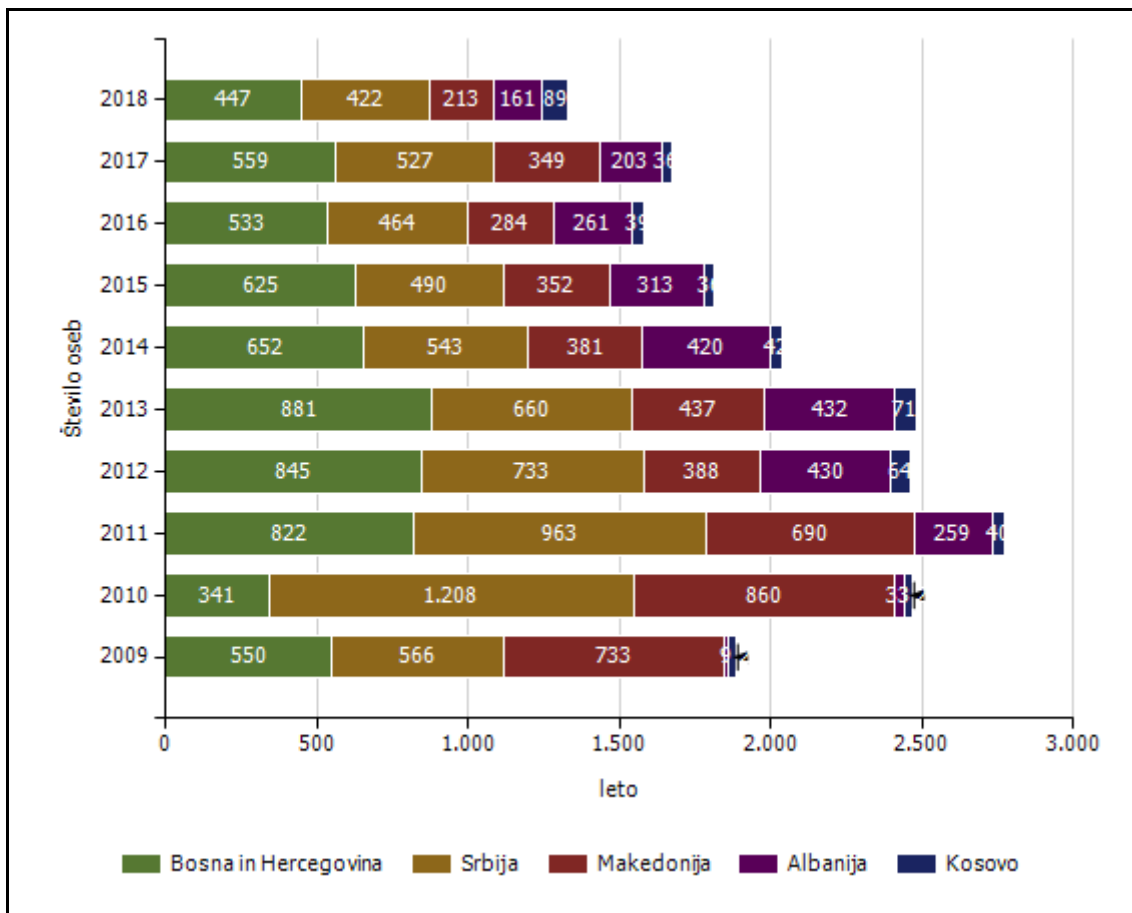


Kršitve Zakona o tujcih, Zakona o nadzoru državne meje ter kršitve drugih predpisov tega področja



	Leto									
	2009	2010	2011	2012	2013	2014	2015	2016	2017	2018
Zakon o tujcih	1.979	1.646	2.243	2.414	2.062	1.595	1.595	1.762	2.461	4.401
Zakon o nadzoru državne meje	215	279	153	199	121	178	74	82	164	114
Drugi predpisi	8	8	12	8	4	5	12	5	12	3
Skupaj	2.202	1.933	2.408	2.621	2.187	1.778	1.681	1.849	2.637	4.518

Državljanstvo tujcev, zavrženih na mejnih prehodih



Državljanstvo	Leto									
	2009	2010	2011	2012	2013	2014	2015	2016	2017	2018
Bosna in Hercegovina	550	341	822	845	881	652	625	533	559	447
Srbija	566	1.208	963	733	660	543	490	464	527	422
Makedonija	733	860	690	388	437	381	352	284	349	213
Albanija	9	33	259	430	432	420	313	261	203	161
Kosovo	26	25	40	64	71	42	36	39	36	89
Turčija	55	41	37	46	28	24	27	47	20	34
Indija	0	1	0	1	1	0	6	4	23	24
Črna Gora	19	65	52	44	39	47	31	21	33	21
Rusija	53	43	52	10	13	8	17	2	12	20
Kitajska	4	31	0	2	13	1	4	4	11	19
Druge države	1.869	1.577	1.400	1.430	739	221	162	1.051	143	89
Skupaj	3.884	4.225	4.315	3.993	3.314	2.339	2.063	2.710	1.916	1.539

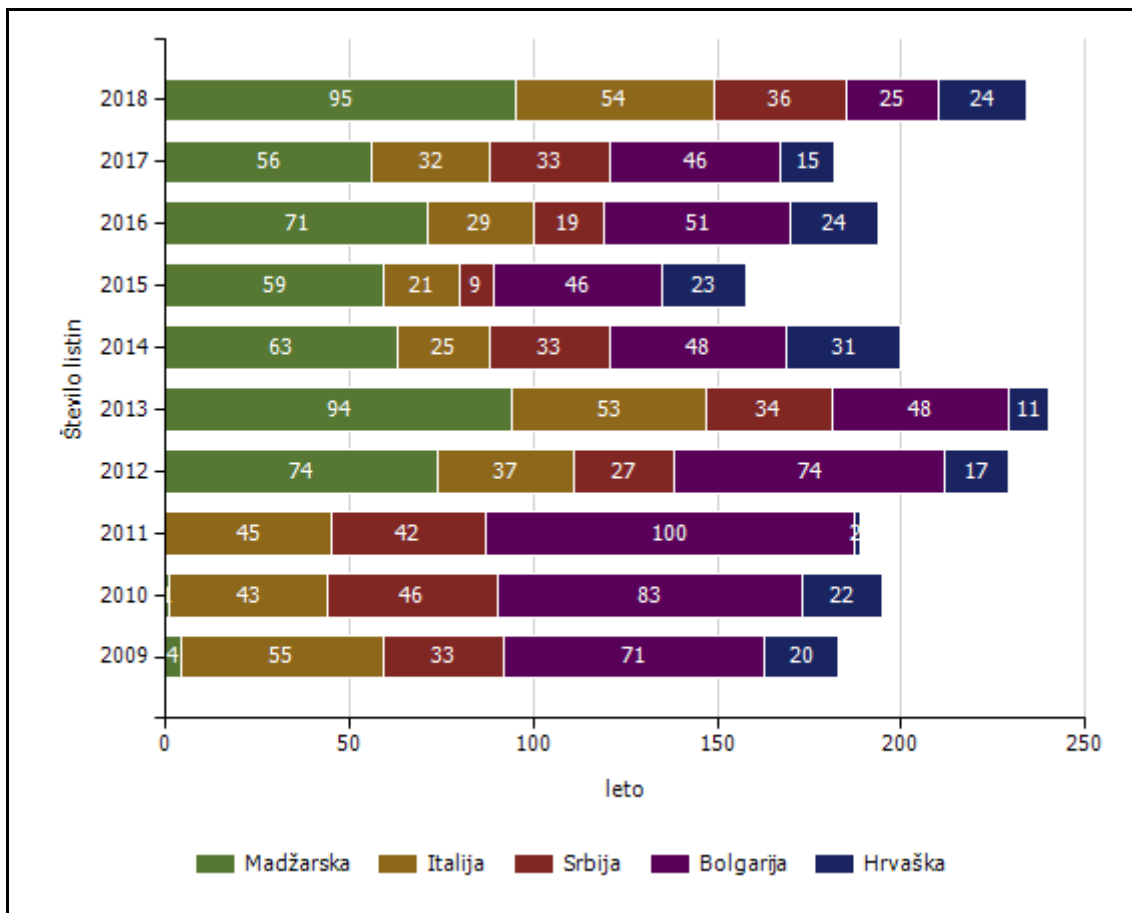
Zaseženo orožje na meji

Vrsta orožja	Merska enota	2009	2010	2011	2012	2013	2014	2015	2016	2017	2018
Bomba	Kosi	6	0	0	0	0	59	6	0	0	0
Deli orožja	Kosi	1	0	0	0	0	0	15	0	475	0
Drugo orožje	Kosi	1	0	0	1	0	0	0	0	0	0
Eksploziv	Grami	0	0	0	0	0	0	3.500	0	0	0
Hladno orožje	Kosi	46	18	62	47	69	55	152	118	159	71
Lovsko orožje	Kosi	0	0	0	0	0	5	0	0	1	0
Lovsko strelivo	Kosi	70	1	0	0	0	0	10	0	718	2
Manevrski naboji	Kosi	0	0	0	0	0	0	0	0	1	0
Minsko eksplozivno sredstvo	Kosi	0	0	0	0	0	0	0	0	0	286
Ostro strelivo	Kosi	216	6	37	17	0	100	406	0	740	13
Pištola	Kosi	3	1	1	3	0	6	4	0	4	2
Plinsko orožje	Kosi	2	2	1	4	0	2	1	2	1	0
Plinsko strelivo	Kosi	43	1	0	84	0	3	8	11	50	0
Puška	Kosi	0	0	0	0	0	5	3	0	18	0

Zlorabe dokumentov na mejnih prehodih

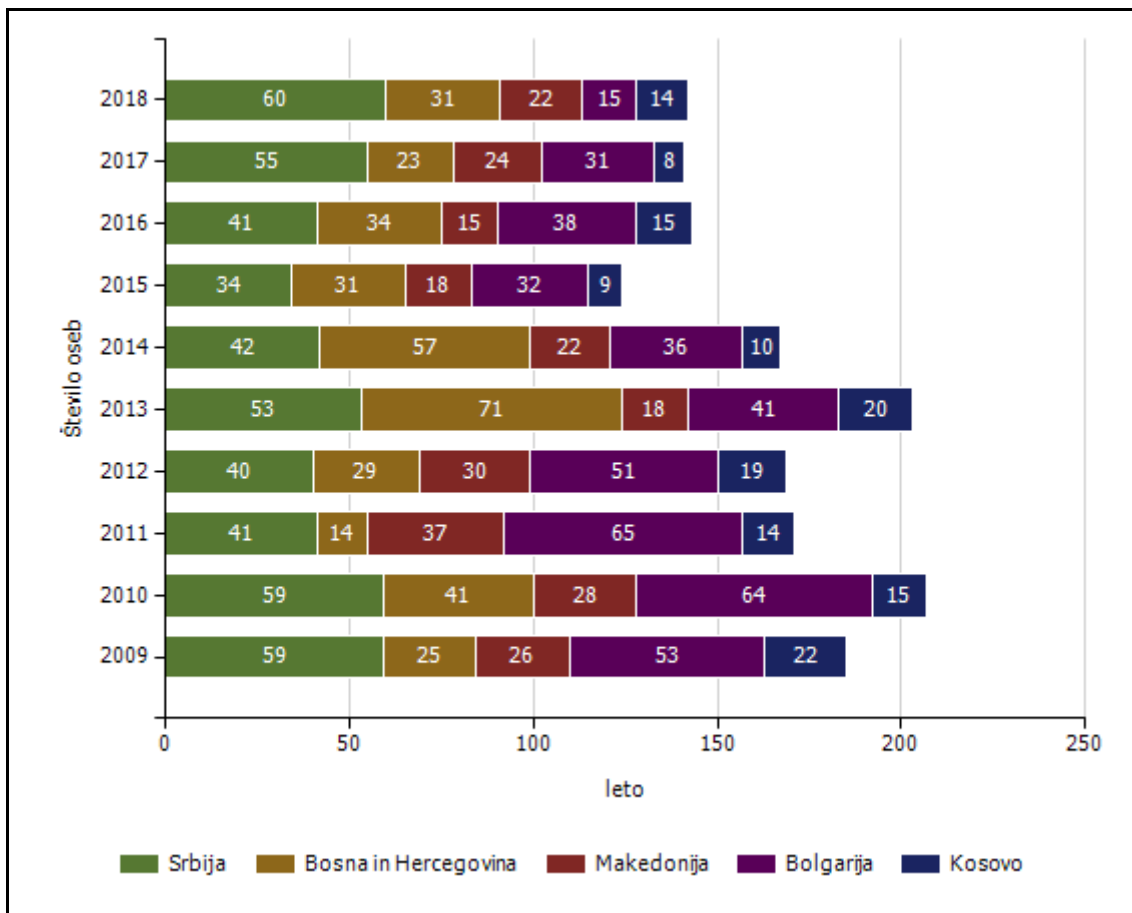
Število zlorab po vrsti dokumenta	Število listin									
	2009	2010	2011	2012	2013	2014	2015	2016	2017	2018
Št. ponarejenih in prenašenih in prenašenih vozniških dovoljenj	205	157	160	134	115	92	70	101	114	70
Št. ponarejenih in prenašenih bivalnih in delovnih dovoljenj	26	32	38	31	13	13	14	12	16	6
Št. ponarejenih in prenašenih drugih listin	43	183	33	21	140	212	11	12	10	7
Št. ponarejenih in prenašenih osebnih izkaznic	42	27	34	290	24	20	29	41	42	39
Št. ponarejenih in prenašenih potnih listov	68	128	96	66	42	16	25	30	31	22
Št. ponarejenih in prenašenih prometnih dovoljenj	18	21	11	8	6	5	7	5	5	2
Št. ponarejenih in prenašenih vizumov	11	5	3	5	1	1	1	12	6	1
Št. ponarejenih in prenašenih žigov mejne kontrole	0	0	0	160	194	215	164	199	110	210
Št. primerov uporabe tujih potnih listin	2	2	2	8	0	2	3	4	9	17
Skupaj	415	555	377	723	535	576	324	416	343	374

Izvorna država ponarejenih in prenašenih dokumentov ter tujih potnih listin na mejnih prehodih



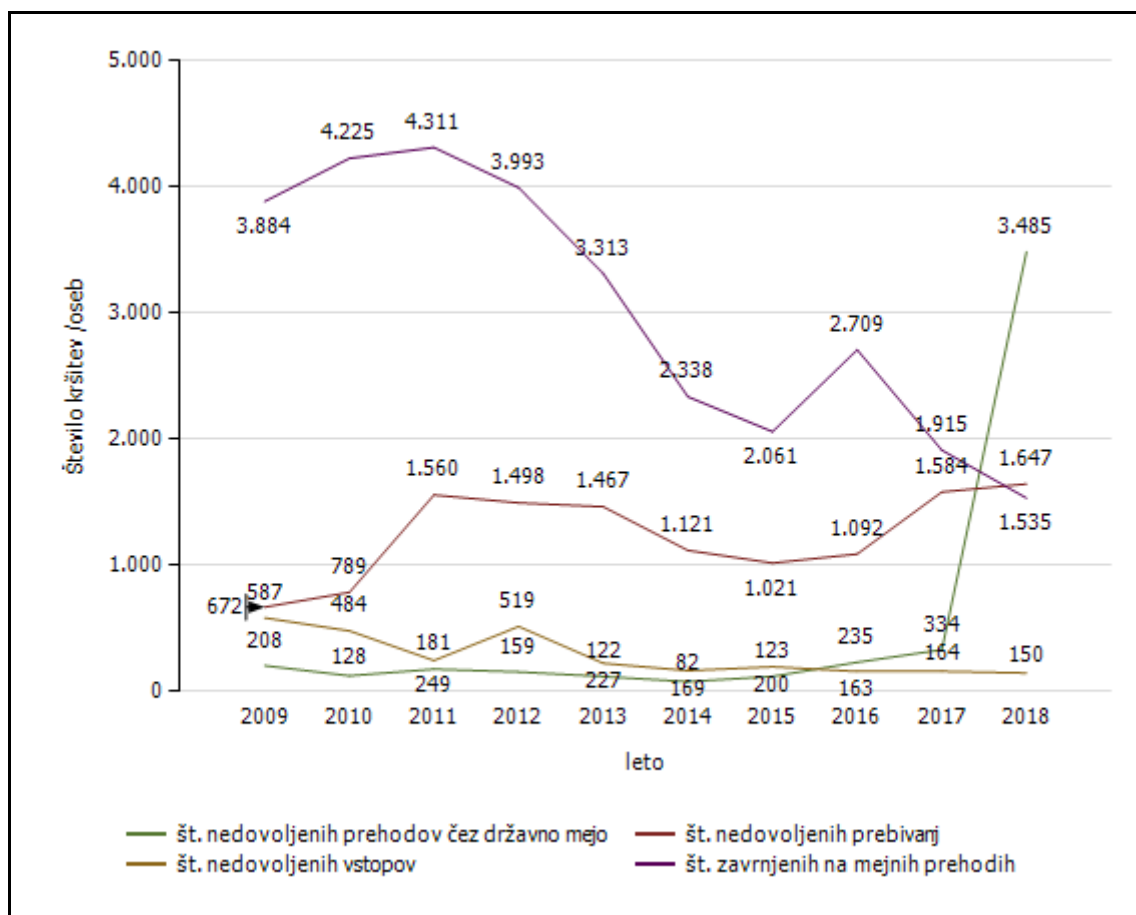
Izvorna država	Leto									
	2009	2010	2011	2012	2013	2014	2015	2016	2017	2018
Madžarska	4	1		74	94	63	59	71	56	95
Italija	55	43	45	37	53	25	21	29	32	54
Srbija	33	46	42	27	34	33	9	19	33	36
Bolgarija	71	83	100	74	48	48	46	51	46	25
Hrvaška	20	22	2	17	11	31	23	24	15	24
Slovenija	15	144	9	56	150	229	44	36	33	19
Nemčija	7	24	12	12	9	14	26	6	7	13
Švedska	0	1	0	1	6	3	2	0	0	11
Bosna in Hercegovina	22	50	17	7	10	0	3	12	11	10
Turčija	9	3	2	3	2	0	1	1	4	10
Druge države	179	138	148	415	118	130	90	167	106	77
Skupaj	415	555	377	723	535	576	324	416	343	374

Državljanstvo oseb, obravnavanih zaradi zlorabe listin na mejnih prehodih

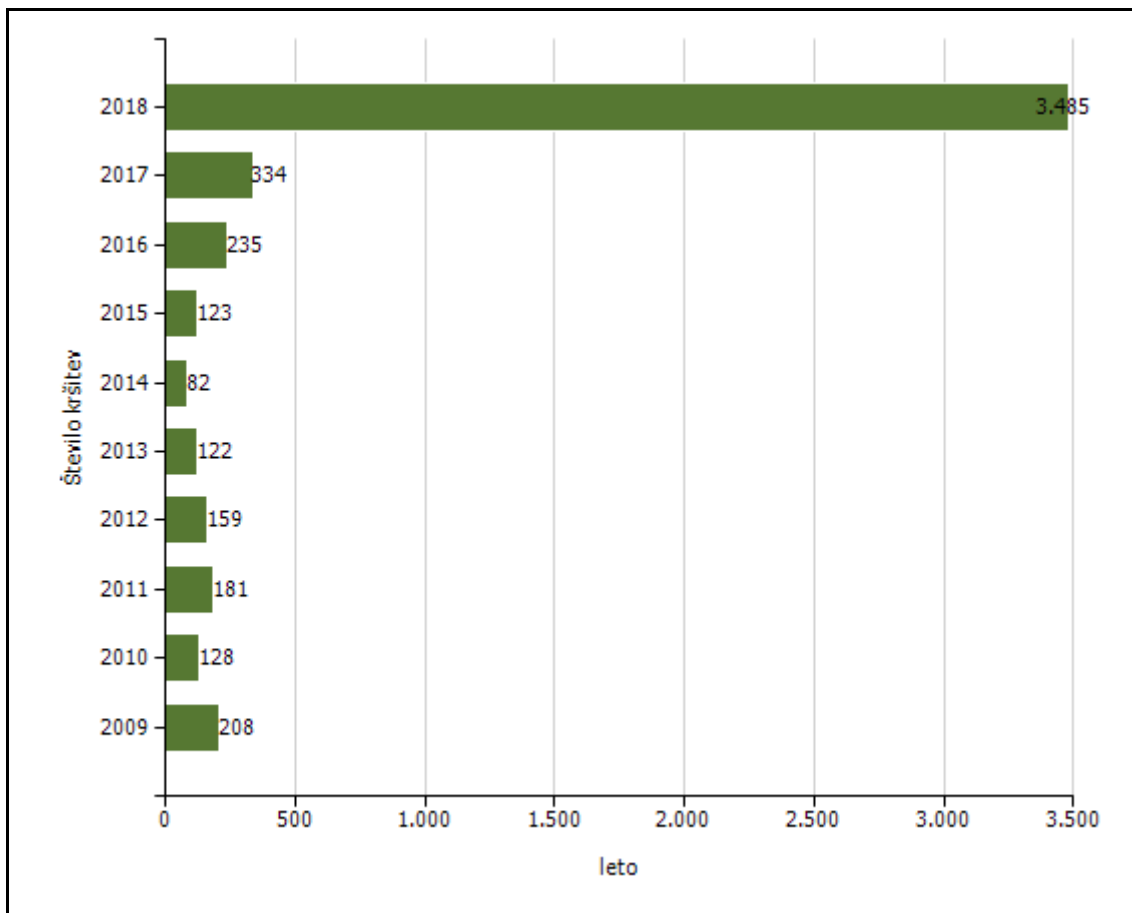


Državljanstvo	Leto									
	2009	2010	2011	2012	2013	2014	2015	2016	2017	2018
Srbija	59	59	41	40	53	42	34	41	55	60
Bosna in Hercegovina	25	41	14	29	71	57	31	34	23	31
Makedonija	26	28	37	30	18	22	18	15	24	22
Bolgarija	53	64	65	51	41	36	32	38	31	15
Kosovo	22	15	14	19	20	10	9	15	8	14
Albanija	8	9	10	23	31	29	14	20	13	8
Turčija	12	7	19	13	4	8	2	6	13	7
Romunija	41	23	21	19	15	9	10	6	10	6
Italija	8	8	5	5	4	3	2	4	4	6
Slovaška	0	0	0	0	2	0	0	0	0	4
Druge države	72	173	61	59	87	189	48	65	52	31
Skupaj	326	427	287	288	346	405	200	244	233	204

Nedovoljeno prebivanje, nedovoljeni vstopi, nedovoljeni prehodi čez državno mejo in zavrtnjeni na mejnih prehodih

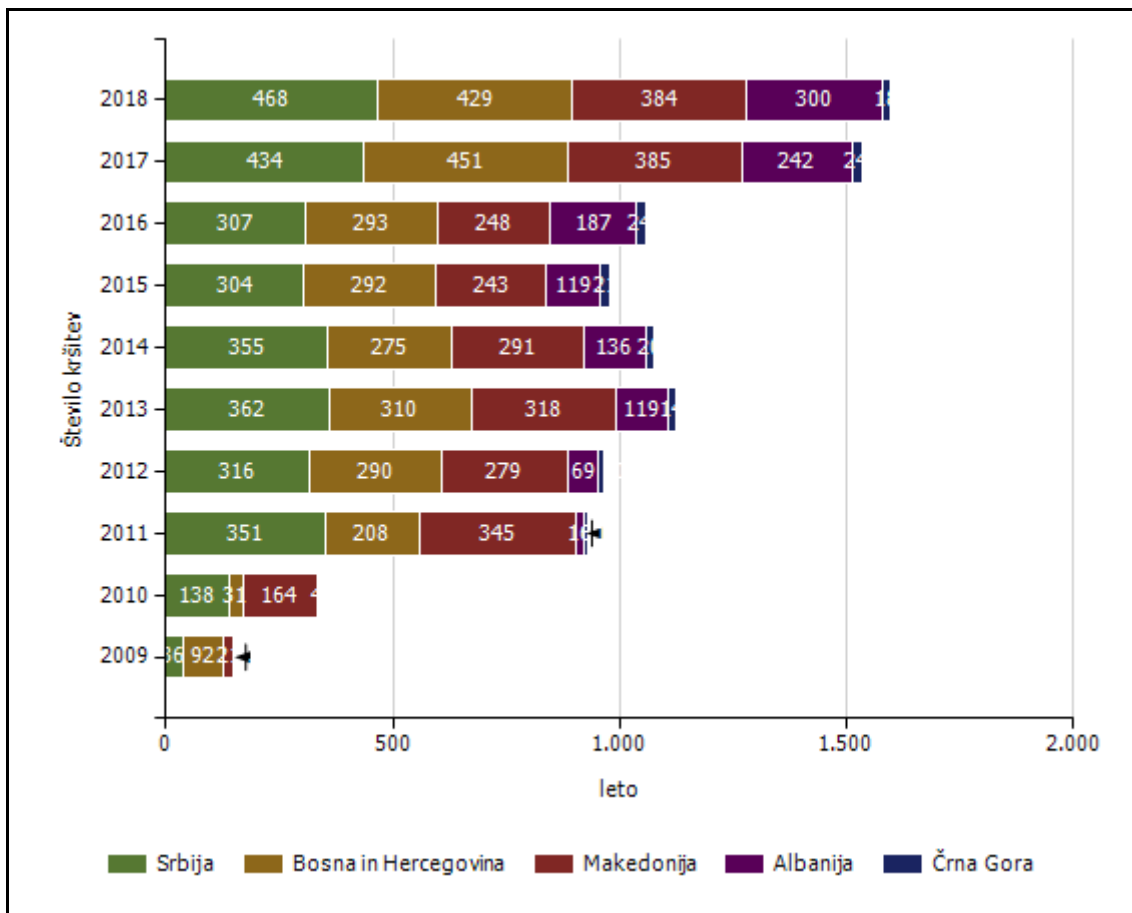


Državljanstvo obravnavanih oseb zaradi nedovoljenega prehoda čez državno mejo



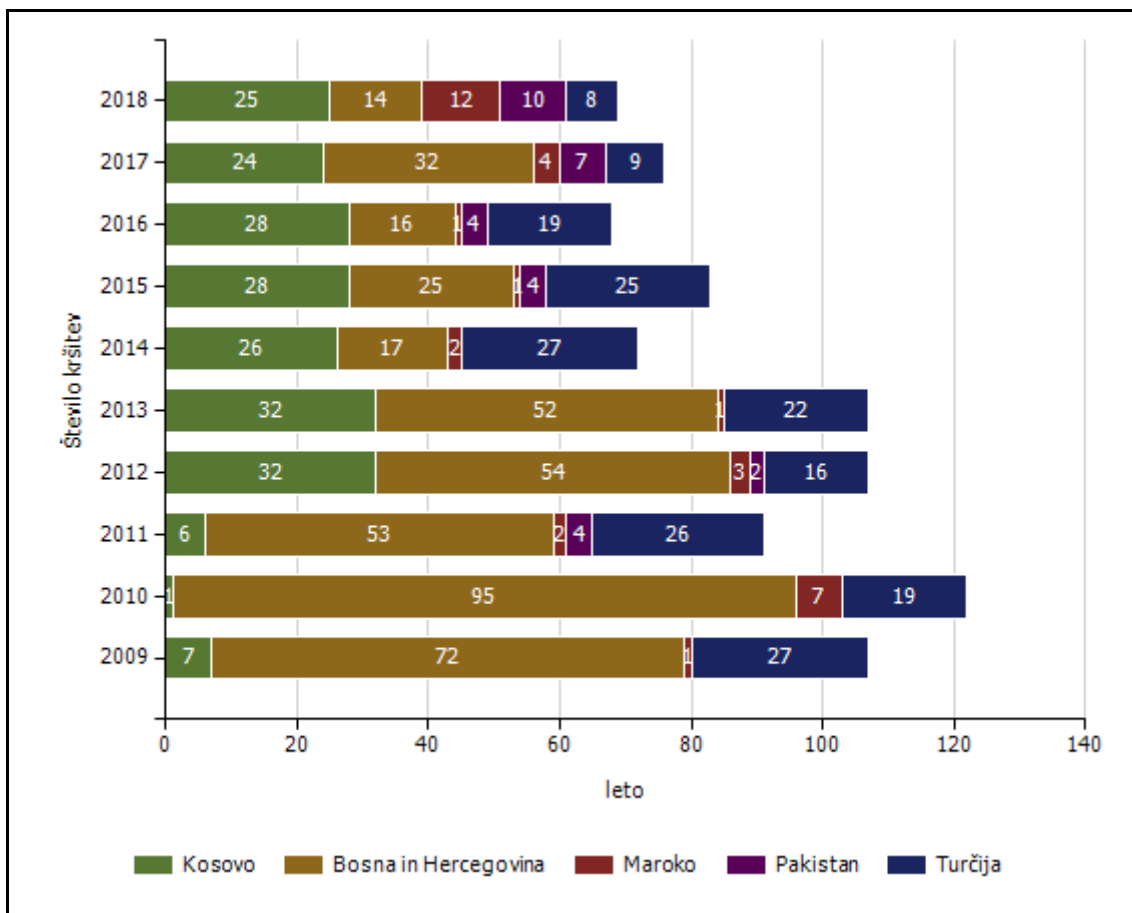
Državljanstvo	Leto									
	2009	2010	2011	2012	2013	2014	2015	2016	2017	2018
Pakistan	0	2	3	2	0	0	0	15	30	525
Alžirija	0	0	0	1	5	1	0	8	52	445
Afganistan	5	0	14	8	0	2	3	59	109	171
Maroko	0	0	2	0	4	0	0	13	8	171
Sirija	0	0	0	0	8	5	14	17	10	143
Iran	1	1	7	1	0	0	2	11	9	119
Irak	2	0	0	0	0	0	10	15	1	112
Eritreja	0	0	0	0	0	3	0	0	0	29
Turčija	9	8	10	14	7	0	1	25	11	25
Indija	0	0	2	0	1	0	3	0	1	22
Druge države	191	117	143	133	97	71	90	72	103	1.723
Skupaj	208	128	181	159	122	82	123	235	334	3.485

Državljanstvo obravnavanih oseb zaradi nedovoljenega prebivanja



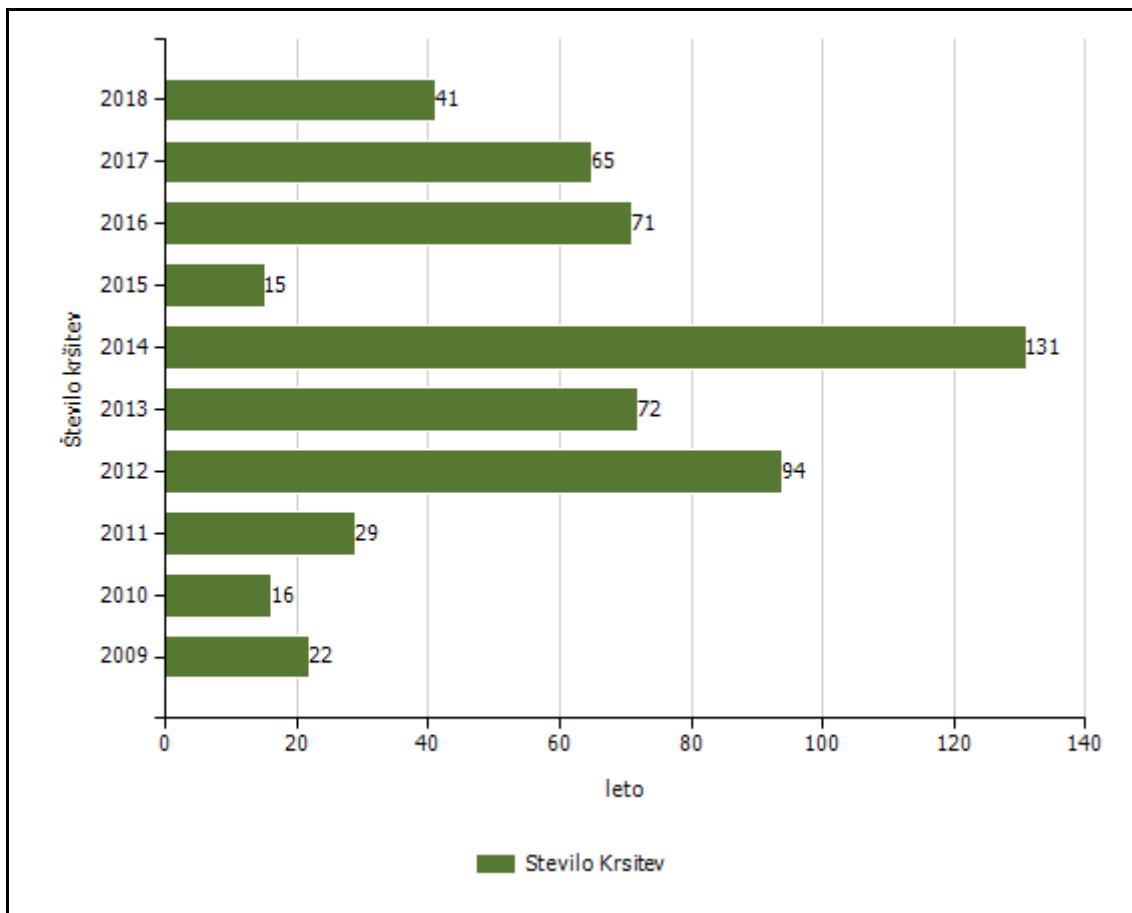
Državljanstvo	Leto									
	2009	2010	2011	2012	2013	2014	2015	2016	2017	2018
Srbija	36	138	351	316	362	355	304	307	434	468
Bosna in Hercegovina	92	31	208	290	310	275	292	293	451	429
Makedonija	21	164	345	279	318	291	243	248	385	384
Albanija	0	0	16	69	119	136	119	187	242	300
Črna Gora	3	4	12	10	14	20	21	24	24	18
Moldavija	0	0	0	0	0	3	2	4	3	7
Združene države Amerike	7	10	15	15	13	5	6	3	11	5
Avstralija	0	4	2	2	7	3	2	6	0	4
Kosovo	6	5	6	7	9	13	12	4	10	4
Južna Koreja	0	0	1	3	2	2	0	0	0	4
Druge države	507	433	604	507	313	18	20	16	24	24
Skupaj	672	789	1.560	1.498	1.467	1.121	1.021	1.092	1.584	1.647

Državljanstvo obravnavanih oseb zaradi nedovoljenega vstopa v Slovenijo na notranji meji



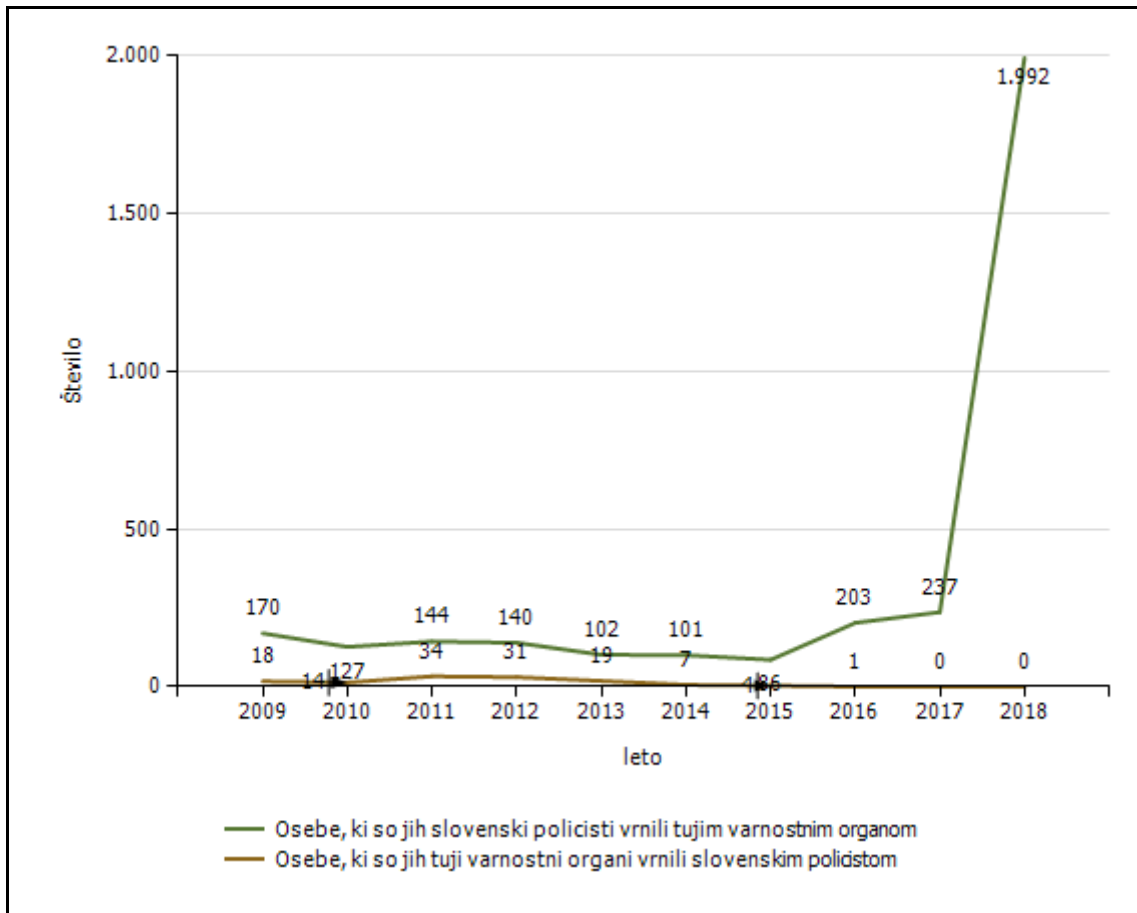
Državljanstvo	Leto									
	2009	2010	2011	2012	2013	2014	2015	2016	2017	2018
Kosovo	7	1	6	32	32	26	28	28	24	25
Bosna in Hercegovina	72	95	53	54	52	17	25	16	32	14
Maroko	1	7	2	3	1	2	1	1	4	12
Pakistan	0	0	4	2	0	0	4	4	7	10
Turčija	27	19	26	16	22	27	25	19	9	8
Sirija	0	0	0	0	1	3	4	26	9	6
Srbija	134	118	52	173	52	30	32	4	11	6
Albanija	2	26	12	10	3	6	6	4	6	5
Alžirija	0	1	2	1	2	0	3	0	1	5
Irak	0	1	1		1	1	6	9	3	5
Druge države	344	216	91	228	61	57	66	52	58	54
Skupaj	587	484	249	519	227	169	200	163	164	150

Državljanstvo obravnavanih oseb zaradi izmikanja mejni kontroli

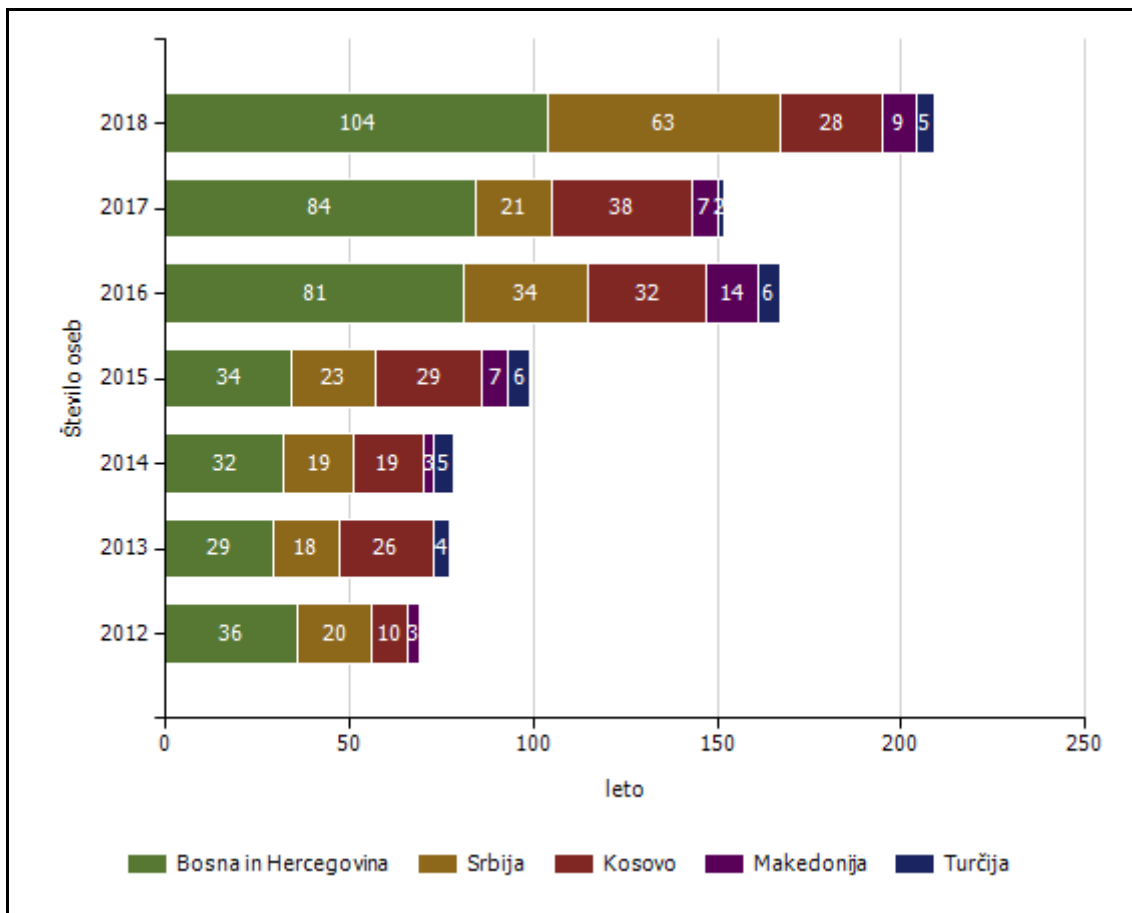


Državljanstvo	Leto									
	2009	2010	2011	2012	2013	2014	2015	2016	2017	2018
Afganistan	0	2	21	28	8	33	0	13	40	14
Turčija	6	3	1	6	1	2	0	3	0	4
Bangladeš	0	0	0	0	2	0	0	0	0	3
Libija	0	0	0	0	1	3	0	1	0	3
Sirija	0	0	0	11	3	36	0	6	1	2
Iran	0	0	0	0	0	0	4	0	1	2
Bolgarija	2	0	0	0	5	1	0	0	3	2
Romunija	3	0	2	3	1	0	0	0	0	1
Alžirija	0	0	0	12	20	2	0	7	2	1
Irak	0	0	0	1	0	0	2	6	1	1
Druge države	11	11	5	33	31	54	9	35	17	8
Skupaj	22	16	29	94	72	131	15	71	65	41

Vrnjene oziroma sprejete osebe na podlagi mednarodnih sporazumov



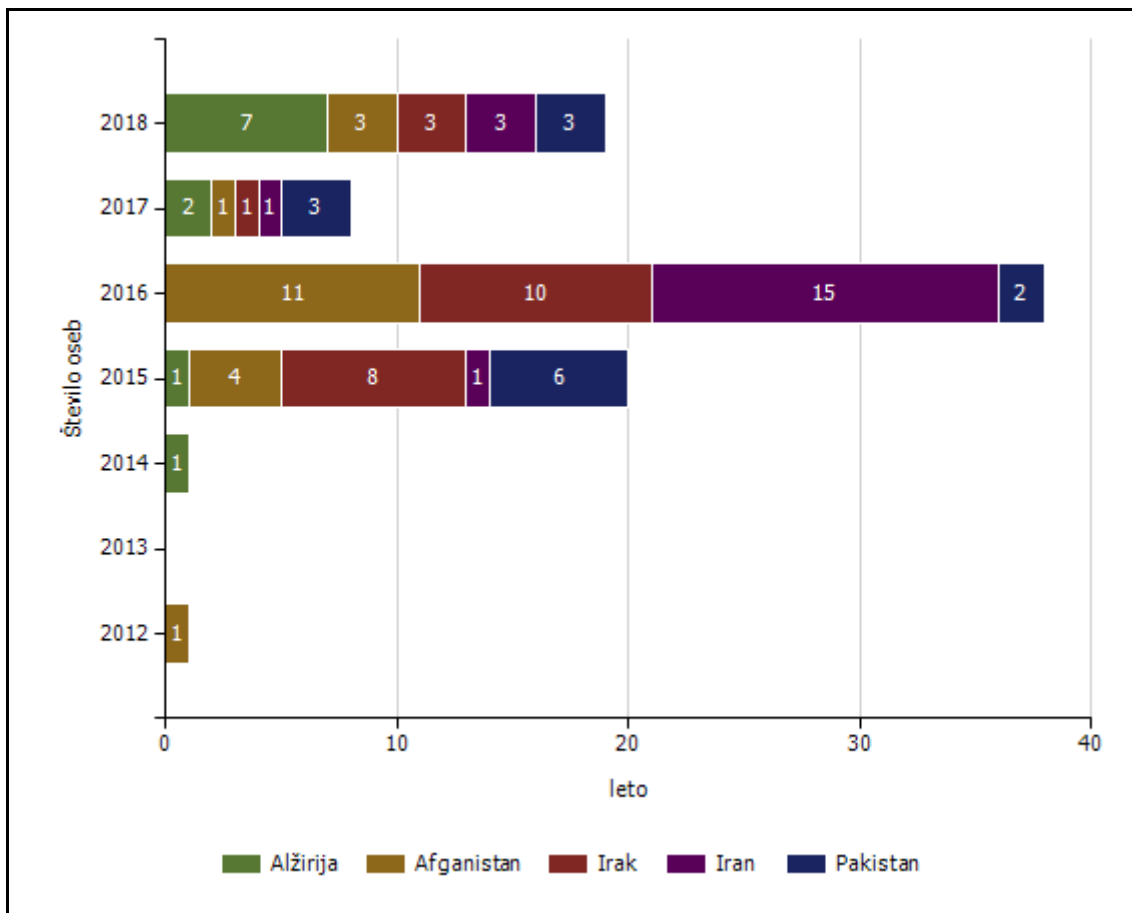
Državljanstvo oseb, ki so jim bile izdane odločbe o prostovoljni vrnitvi



Državljanstvo	Leto						
	2012	2013	2014	2015	2016	2017	2018
Bosna in Hercegovina	36	29	32	34	81	84	104
Srbija	20	18	19	23	34	21	63
Kosovo	10	26	19	29	32	38	28
Makedonija	3	0	3	7	14	7	9
Turčija	0	4	5	6	6	2	5
Rusija	2	1	2	1	0	2	4
Gruzija	0	0	0	1	1	0	2
Ukrajina	0	2	3	4	1	2	2
Črna Gora	0	1	0	0	0	2	2
Pakistan	0	0	0	0	1	0	2
Druge države	32	22	19	28	22	16	9
Skupaj	103	103	102	133	192	174	230

Podatki so od leta 2012 dalje.

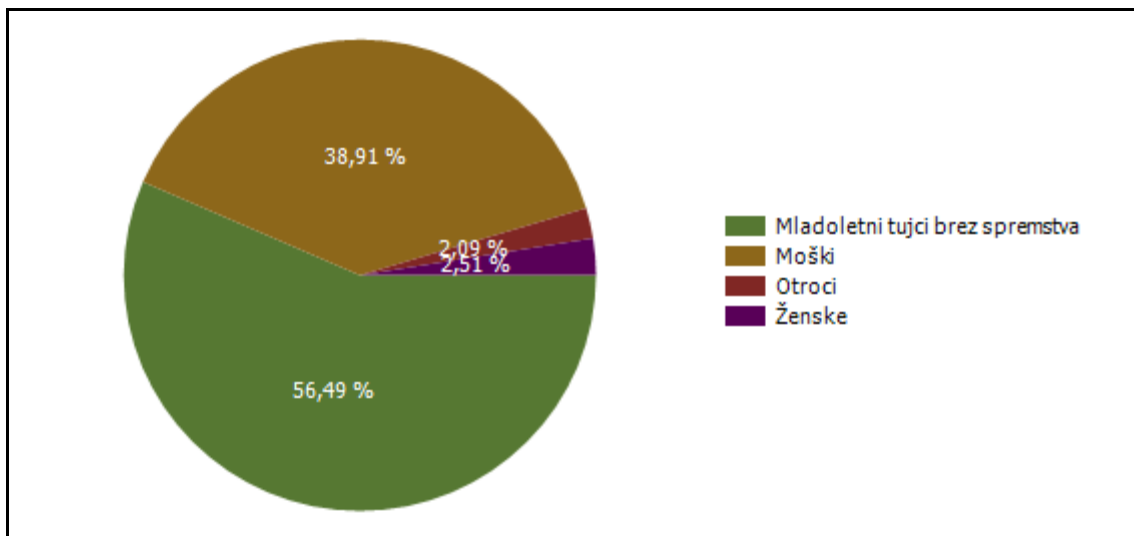
Državljanstvo oseb, ki so jim bile izdane odločbe o vrnitvi



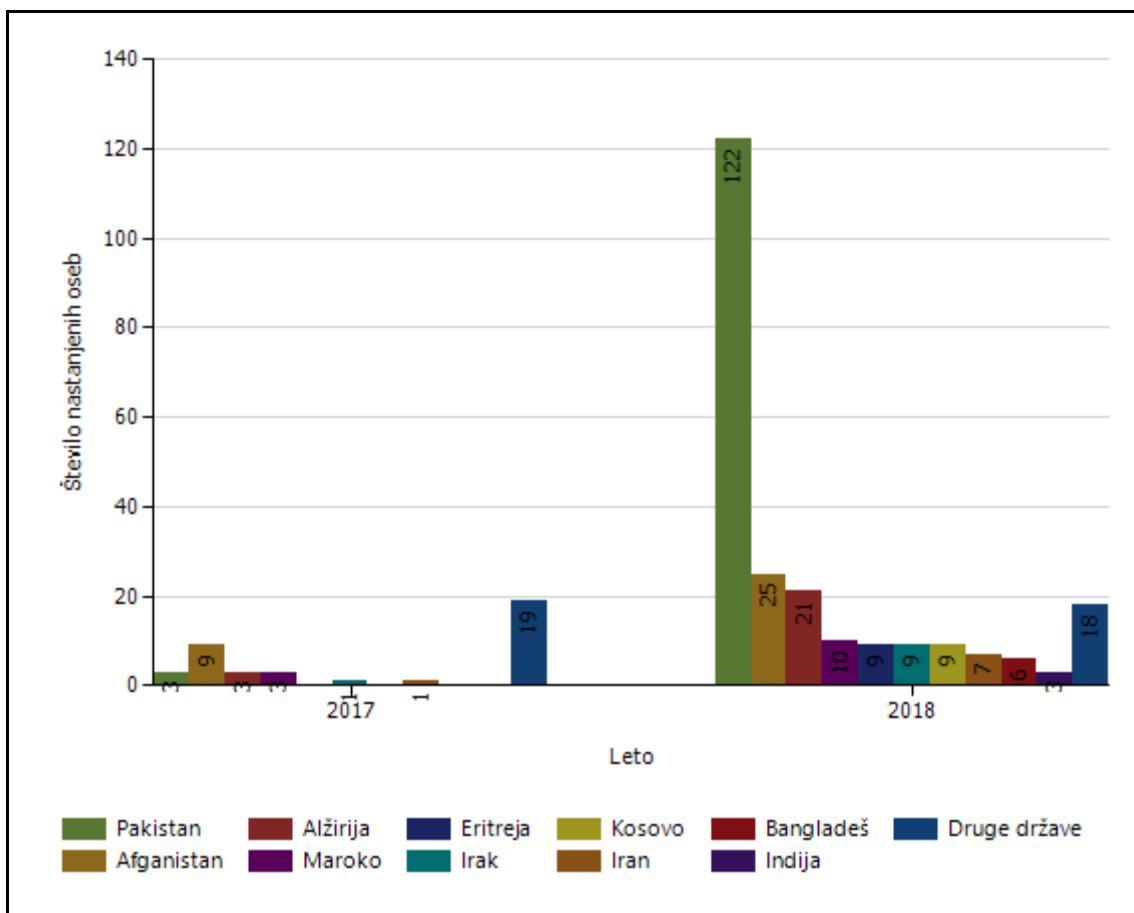
Državljanstvo	Leto						
	2012	2013	2014	2015	2016	2017	2018
Alžirija	0	0	1	1	0	2	7
Afganistan	1	0	0	4	11	1	3
Irak	0	0	0	8	10	1	3
Iran	0	0	0	1	15	1	3
Pakistan	0	0	0	6	2	3	3
Srbija	1	1	2	3	8	5	2
Maroko	0	4	0	9	1	2	2
Ukrajina	1	0	0	1	2	0	2
Nigerija	0	1	0	0	0	2	1
Tunizija	0	0	0	1	0	0	1
Druge države	7	19	20	26	34	18	27
Skupaj	10	25	23	60	83	35	54

Podatki so od leta 2012 dalje.

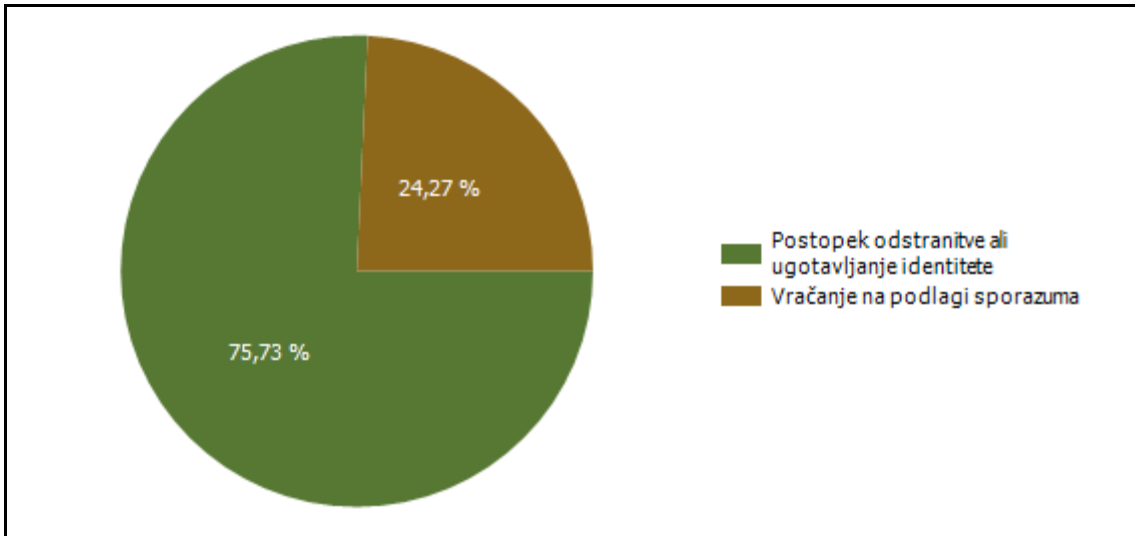
Kategorije tujcev, nastanjenih v Centru za tujce



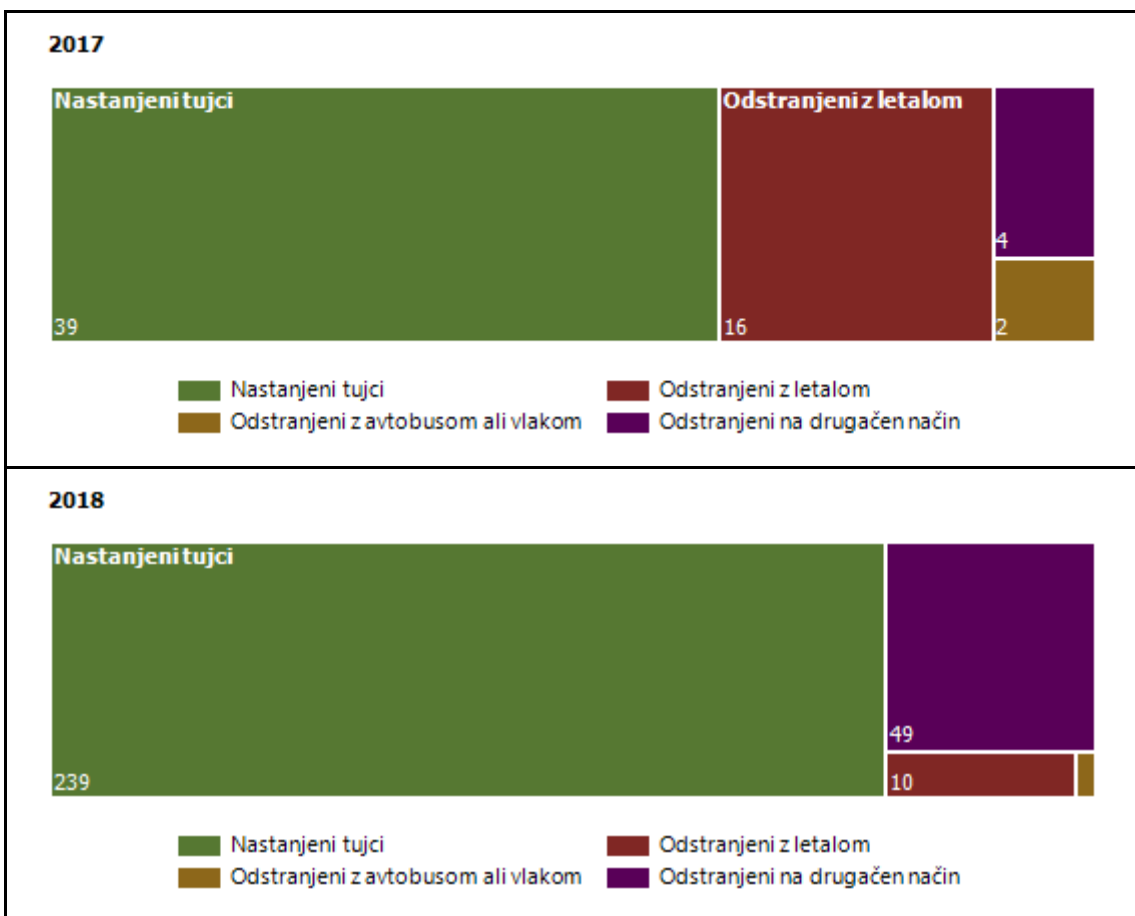
Državljanstvo tujcev, nastanjenih v Centru za tujce



Vzroki nastanitve tujcev v Centru za tujce



Tujci, nastanjeni v Center za tujce, in odstranjeni iz njega [po načinu odstranitve]



POSTOPKI POLICIJE PO ZAKONU O PREKRŠKIH IN VLOŽENA PRAVNA SREDSTVA

enota: **PU Novo mesto**

Kršitve zakonodaje in postopki policije po Zakonu o prekrških

Postopki	Število postopkov	
	2017	2018
Opozorilo	6.374	8.260
Obvestilo o prekršku	148	255
Plačilni nalog	32.298	21.849
Odločba v hitrem postopku (brez obrazložitve)	1.092	816
Odločba v hitrem postopku (z obrazložitvijo)	105	64
Obdolžilni predlog	1.475	1.174
Predlog drugemu prekrškovnemu organu	493	307

Vložena pravna sredstva v hitrem postopku po Zakonu o prekrških

Pravna sredstva	Število vloženih pravnih sredstev	
	2017	2018
Zahteva za sodno varstvo zaradi izdanega plačilnega naloga	544	598
Ugovor zaradi izdanega plačilnega naloga	0	9
Napoved zahteve za sodno varstvo zaradi odločbe v hitrem postopku	90	83
Zahteva za sodno varstvo zaradi odločbe v hitrem postopku	12	5
Zahteva za sodno varstvo zaradi odločbe v hitrem postopku z obrazložitvijo	65	72

Kršitve javnega reda po postopkih policije po Zakonu o prekrških

Postopki	Število kršitev drugih predpisov		Število kršitev zakona o varstvu javnega reda in miru	
	2017	2018	2017	2018
Opozorilo	197	159	173	204
Obvestilo o prekršku	2	0	0	0
Plačilni nalog	462	370	1.296	1.183
Odločba v hitrem postopku [brez obrazložitve]	585	337	117	142
Odločba v hitrem postopku (z obrazložitvijo)	21	7	33	36
Obdolžilni predlog	72	44	128	139
Predlog drugemu prekrškovnemu organu	412	268	0	0

Vložena pravna sredstva v hitrem postopku po Zakonu o prekrških

Pravna sredstva	Število kršitev drugih predpisov		Število kršitev zakona o varstvu javnega reda in miru	
	2017	2018	2017	2018
Zahteva za sodno varstvo zaradi izdanega plačilnega naloga	8	9	80	54
Napoved zahteve za sodno varstvo zaradi odločbe v hitrem postopku	17	10	25	33
Zahteva za sodno varstvo zaradi odločbe v hitrem postopku	5	3	2	0
Zahteva za sodno varstvo zaradi odločbe v hitrem postopku z obrazložitvijo	10	14	20	25

Kršitve prometne zakonodaje in postopki policije po Zakonu o prekrških

Postopki	Število kršitev	
	2017	2018
Opozorilo	5.956	7.407
Obvestilo o prekršku	155	262
Plačilni nalog	33.202	21.580
Odločba v hitrem postopku [brez obrazložitve]	602	508
Odločba v hitrem postopku [z obrazložitvijo]	76	45
Obdolžilni predlog	1.768	1.322
Predlog drugemu prekrškovnemu organu	83	42

Vložena pravna sredstva v hitrem postopku po Zakonu o prekrških

Pravna sredstva	Število vloženih pravnih sredstev	
	2017	2018
Zahteva za sodno varstvo zaradi izdanega plačilnega naloga	459	522
Ugovor zaradi izdanega plačilnega naloga	0	9
Napoved zahteve za sodno varstvo zaradi odločbe v hitrem postopku	47	38
Zahteva za sodno varstvo zaradi odločbe v hitrem postopku	5	2
Zahteva za sodno varstvo zaradi odločbe v hitrem postopku z obrazložitvijo	35	30

Kršitve Zakona o tujcih, Zakona o nadzoru državne meje ter kršitve drugih predpisov s tega področja po postopkih policije po Zakonu o prekrških

Postopki	Število kršitev drugih predpisov		Število kršitev zakona o nadzoru državne meje		Število kršitev zakona o tujcih	
	2017	2018	2017	2018	2017	2018
Opozorilo	0	0	4	31	74	1.641
Plačilni nalog	0	0	111	70	2.359	2.600
Odločba v hitrem postopku [brez obrazložitve]	0	0	0	0	15	25
Odločba v hitrem postopku [z obrazložitvijo]	0	0	0	0	1	5
Obdolžilni predlog	0	0	49	13	12	130
Predlog drugemu prekrškovnemu organu	12	3	0	0	0	0

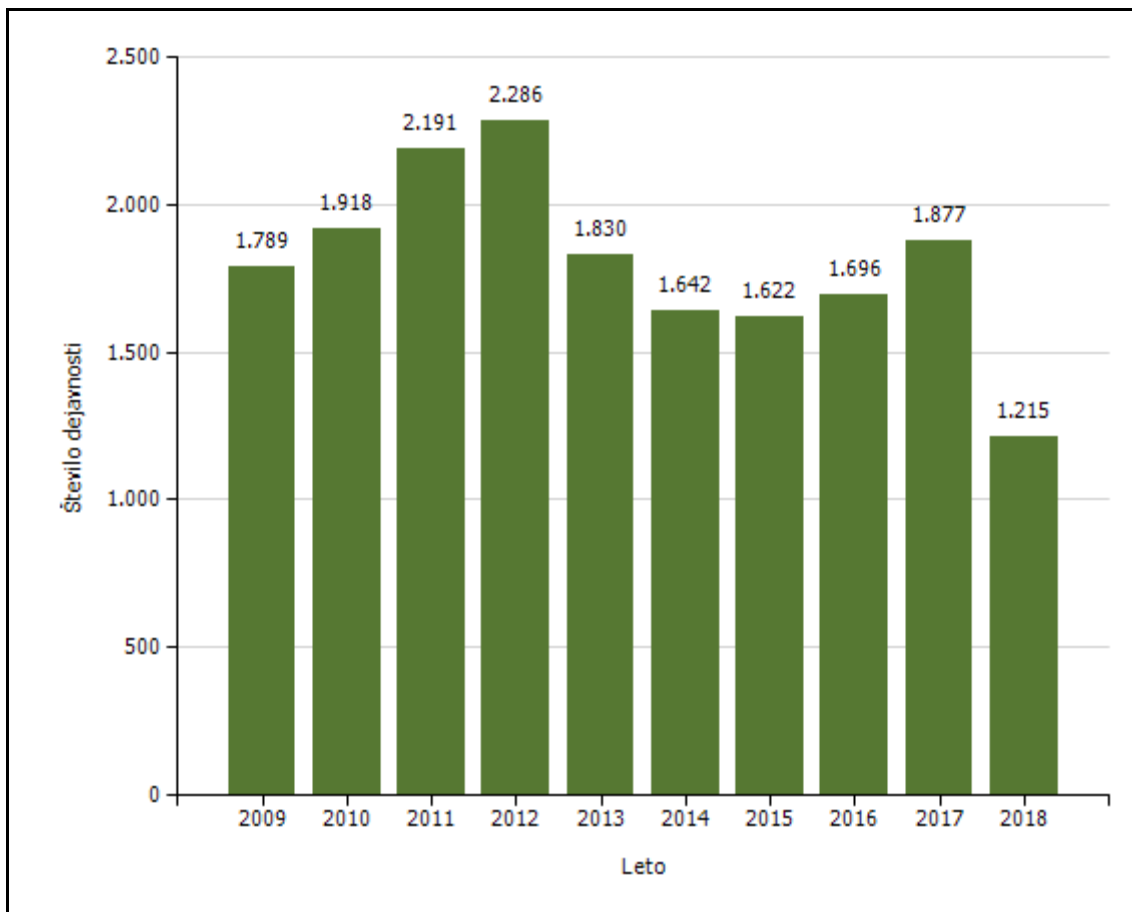
Vložena pravna sredstva v hitrem postopku po Zakonu o prekrških

Pravna sredstva	Število kršitev zakona o nadzoru državne meje		Število kršitev zakona o tujcih	
	2017	2018	2017	2018
Zahteva za sodno varstvo zaradi izdanega plačilnega naloga	3	1	5	23
Napoved zahteve za sodno varstvo zaradi odločbe v hitrem postopku	0	0	1	5
Zahteva za sodno varstvo zaradi odločbe v hitrem postopku z obrazložitvijo	0	0	0	5

POLICIJSKO DELO V SKUPNOSTI

enota: **PU Novo mesto**

Preventivne dejavnosti



Področja preventivnega in policijskega dela v skupnosti

Subjekt	Leto									
	2009	2010	2011	2012	2013	2014	2015	2016	2017	2018
Kriminaliteta	562	731	803	842	616	541	482	458	528	299
Javni red in mir	516	576	546	544	496	455	434	482	475	348
Prometna varnost	642	544	569	507	387	344	386	429	470	310
Mejne zadeve	67	66	83	89	70	32	55	47	77	48
Drugo	2	1	190	304	261	270	265	280	327	210
Skupaj	1.789	1.918	2.191	2.286	1.830	1.642	1.622	1.696	1.877	1.215

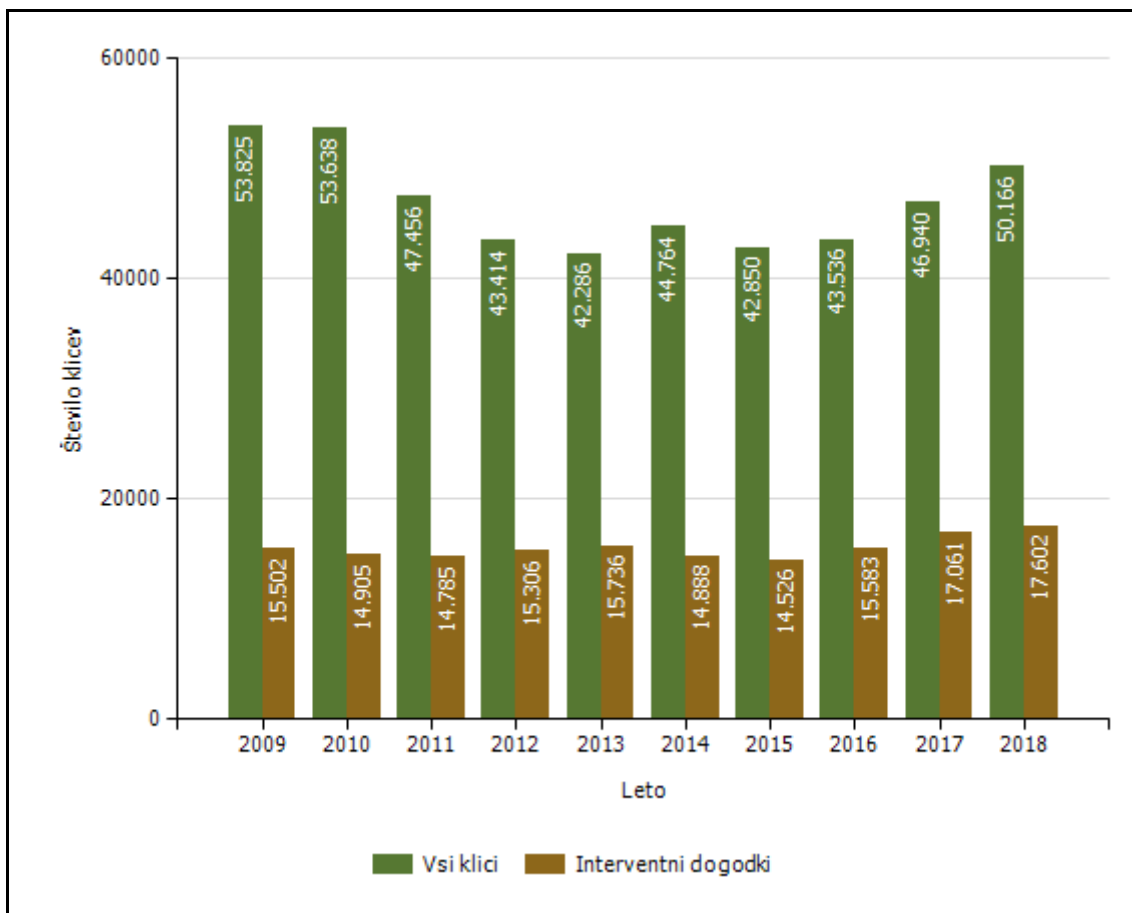
Preventivno in policijsko delo v skupnosti po subjektih

Subjekt	Leto									
	2009	2010	2011	2012	2013	2014	2015	2016	2017	2018
Osnovna šola	414	413	410	416	297	316	368	396	400	326
Fizična oseba - odrasli	494	531	637	630	566	486	486	510	575	316
Druga društva	94	101	116	121	78	79	80	74	84	72
Lokalna skupnost - krajevna skupnost	37	57	100	139	83	68	71	57	97	62
Gostinski lokal	71	94	101	107	93	69	76	60	63	58
Romska skupnost	72	65	90	127	144	113	94	147	108	45
Srednja šola	20	18	17	11	13	20	45	25	32	41
Fizična oseba - otrok	131	130	141	130	104	99	76	70	93	30
Trgovina	43	54	57	45	41	26	32	38	27	29
Društvo upokojencev	0	0	30	20	13	23	19	7	13	27
Lokalna skupnost - občina	38	51	55	55	48	41	34	48	28	23
Center za socialno delo	26	31	45	56	19	22	19	13	27	22
Zasebno podjetje	36	33	51	65	35	39	16	31	32	19
Vzgojno-varstveni zavod	30	37	35	50	23	46	31	39	48	18
Fizična oseba - starejši občan	45	43	47	73	74	58	47	42	45	17
Svet za preventivo in vzgojo v cestnem prometu	14	10	13	10	12	12	10	14	19	14
Državno podjetje	29	26	22	30	13	14	11	11	15	12
Medij [radio, televizija, časopis, revija, internet]	23	36	23	13	9	5	11	5	8	12
Turistično podjetje	17	15	26	10	8	8	7	6	13	11
Fizična oseba - starši	0	0	24	25	19	10	9	13	25	10
Državni organ	16	23	19	29	16	8	15	20	20	10
Denarna ustanova	45	46	45	51	46	12	28	8	22	10
Samostojni podjetnik	22	20	16	26	17	21	14	3	25	10
Verska skupnost	34	53	26	16	25	26	5	21	23	5
Zdravstveni zavod	0	5	3	5	3	7	2	8	12	4
Lokalna skupnost - vaška skupnost	2	4	3	6	8	2	5	7	3	3
Lokalna skupnost - mestna občina	3	2	7	4	7	4	1	3	3	3
Zasebna varnostna agencija	0	0	2	3	2	1	1	4	4	2
Fakulteta	0	0	0	0	0	0	1	2	0	2
Višja šola	0	0	0	0	0	0	0	0	0	1
Lokalna akcijska skupina	3	1	5	4	7	2	4	3	3	1
Javni shod ali javna prireditev	16	13	0	0	0	0	0	0	0	0
Kulturna ustanova	3	3	5	2	2	3	3	6	4	0
Lokalna skupnost - mestna četrt	2	1	1	0	0	1	0	1	0	0
Posvetovalno telo za varnost državljanov	4	2	0	0	0	0	0	0	0	0
Pravosodni organ	5	0	0	0	0	0	0	0	0	0
Dom za starejše občane	0	0	19	7	5	1	1	2	6	0
Visoka šola	0	0	0	0	0	0	0	2	0	0
Skupaj	1.789	1.918	2.191	2.286	1.830	1.642	1.622	1.696	1.877	1.215

OPERATIVNO-KOMUNIKACIJSKA DEJAVNOST

enota: **PU Novo mesto**

Klici na interventno številko 113 in interventni dogodki



Klici na interventno številko 113, po enotah

	Leto									
	2009	2010	2011	2012	2013	2014	2015	2016	2017	2018
PU Novo mesto	53.825	53.638	47.456	43.414	42.286	44.764	42.850	43.536	46.940	50.166
Skupaj	53.825	53.638	47.456	43.414	42.286	44.764	42.850	43.536	46.940	50.166

Interventni dogodki, po enotah

	Leto									
	2009	2010	2011	2012	2013	2014	2015	2016	2017	2018
PU Novo mesto	15.502	14.905	14.785	15.306	15.736	14.888	14.526	15.583	17.061	17.602
Skupaj	15.502	14.905	14.785	15.306	15.736	14.888	14.526	15.583	17.061	17.602

Povprečni reakcijski časi, po enotah

	Nujni interventni dogodki (mm:ss)									
	2009	2010	2011	2012	2013	2014	2015	2016	2017	2018
PU Novo mesto	09:34	09:14	10:03	11:17	10:00	10:09	11:37	12:42	11:51	11:54
SKUPAJ	09:34	09:14	10:03	11:17	10:00	10:09	11:37	12:42	11:51	11:54

Povprečni časi zvonjenja, po enotah

	Povprečni časi zvonjenja (s)									
	2009	2010	2011	2012	2013	2014	2015	2016	2017	2018
PU Novo mesto	6,6	6,6	6,7	6,1	5,9	6,2	6,7	7,2	7,1	7,5
SKUPAJ	6,6	6,6	6,7	6,1	5,9	6,2	6,7	7,2	7,1	7,5

Klici, sprejeti v prvih 12 sekundah, po enotah

	Sprejeti klici v 12 sekundah (%)									
	2009	2010	2011	2012	2013	2014	2015	2016	2017	2018
PU Novo mesto	89,3	89,7	88,8	90,5	91,0	91,1	89,4	87,1	87,2	85,3
Skupaj	89,3	89,7	88,8	90,5	91,0	91,1	89,4	87,1	87,2	85,3

FORENZIČNA IN KRIMINALISTIČNOTEHNIČNA DEJAVNOST

enota: **PU Novo mesto**

Zaprosila za preiskave na oddelkih za kriminalistično tehniko

Predmet preiskav	Leto						
	2012	2013	2014	2015	2016	2017	2018
Obuvala	339	406	306	279	289	304	540
Papilarne črte	50	358	214	215	206	180	214
Prepovedane droge	318	285	298	245	261	407	259
Požari, eksplozije	31	30	42	28	34	39	38
Barve, laki	61	93	72	57	52	48	44
Sumljivi dokumenti	51	44	32	19	20	25	28
Rokopis	4	10	4	6	4	2	19
Ključavnice	31	16	35	24	15	18	19
Sledi z rok strelca	3	10	6	10	7	13	11
DNK	443	468	346	381	441	493	621
Vlakna in lasje	123	130	110	85	88	81	88
Past	1	11	4	2	2	5	3
Ekologija	14	7	3	6	7	10	2
Lomna površina	16	11	6	5	5	5	8
Rekonstrukcija	38	59	54	63	41	36	40
Število identificiranih sledi	208	201	104	177	141	157	205
Orožje	114	98	103	99	86	81	72
Sled orodja	103	211	147	109	146	142	183
Žarnice	0	2	1	1	2	1	
Steklo	134	171	114	93	80	68	98
Skupaj	2.082	2.621	2.001	1.904	1.927	2.115	2.492

Druga strokovna opravila pri preiskovanju kaznivih dejanj

	Leto									
	2009	2010	2011	2012	2013	2014	2015	2016	2017	2018
Število poligrafskih preiskav	0	2	6	4	5	4	2	3	2	3
Število fotorobotov*	0	0	1	0	0	0	0	0	1	0
Število zapisnikov o zavarovanjih elektronskih naprav in preiskav elektronskih naprav	5	46	37	36	43	31	174	295	234	278
Število prepoznav oseb na fotografijah	156	114	126	152	125	134	80	95	71	81

* Število izdelanih fotorobotov se od leta 2018 šteje po številu dejansko izdelanih in ne po številu izdelanih predlogov [do leta 2018].

Kriminalistično-tehnična opravila [Knjiga ogledov in forenzične evidence]

	Leto									
	2009	2010	2011	2012	2013	2014	2015	2016	2017	2018
Število ogledov krajev kaznivih dejanj in drugih dogodkov	1.685	2.092	2.163	2.559	2.803	2.135	1.815	1.951	2.026	1.962
Število ogledov, pri katerih je nudil strokovno pomoč Oddelek za kriminalistično tehniko	0	0	0	0	0	0	0	0	429	496
- število ogledov, katere so obravnavale enote kriminalistične policije	0	0	0	0	0	0	0	0	178	213
- število ogledov, katere so obravnavale policijske postaje	0	0	0	0	0	0	0	0	251	283
Število oseb, ki so jih fotografirali	807	634	449	475	311	313	288	263	375	232
Število oseb, ki so jim bili odvzeti prstni odtisi	775	705	458	471	295	304	303	255	362	202
Število odvzetih brisov ustne sluznice	421	483	418	397	226	212	274	286	384	219

NADZORNA DEJAVNOST

Nadzori nad delom delavcev

PU	Število nadzorov nad delom delavcev
PU Novo mesto	1
Skupaj	1

Vir: GPU SGDP SRSN, preglednica GPULN01 iz aplikacije spremljanje nadzorov, 1. 3. 2019

Splošni nadzori

PU	Število splošnih nadzorov nad delom PP
PU Novo mesto	1
Skupaj	1

Vir: GPU SGDP SRSN, preglednica GPULN01 iz aplikacije Spremljanje nadzorov, 1. 3. 2019

Strokovni in ponovni nadzori

PU	Število strokovnih nadzorov, ki jih je opravila PU	Število ponovnih nadzorov, ki so jih opravile NOE GPU nad delom PU	Število ponovnih nadzorov, ki jih je opravila PU
PU Novo mesto	13	0	1
Skupaj	13	0	1

Vir: GPU SGDP SRSN, preglednica GPULN01 iz aplikacije Spremljanje nadzorov, 1. 3. 2019

Strokovni in ponovni nadzori nad delom policijskih enot po delovnih področjih

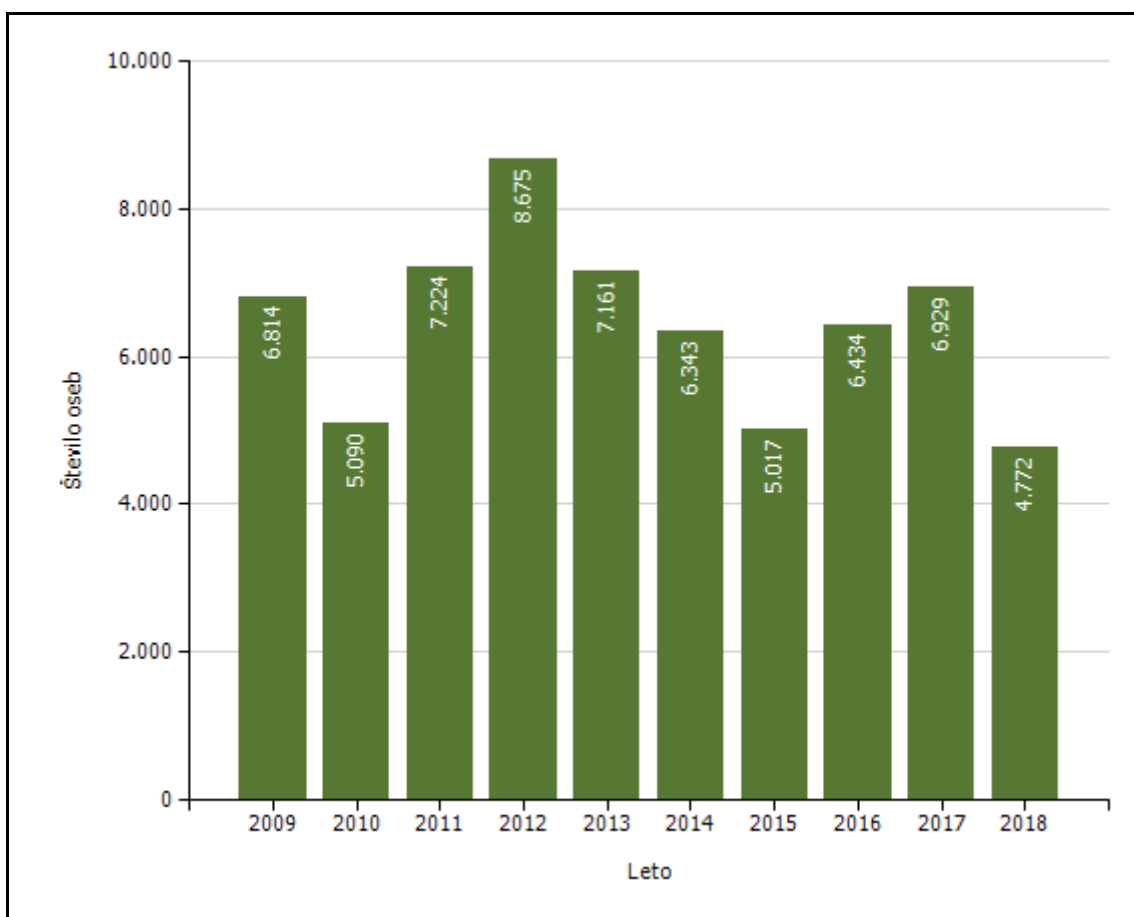
Delovno področje	Število nadzorov nad delom PP		Skupaj
	Strokovni	ponovni	
Odkrivanje in preiskovanje kriminalitete	2	0	2
Vzdrževanje javnega reda, zagotavljanje splošne varnosti ljudi in premoženja	0	0	0
Zagotavljanje varnosti cestnega prometa	2	0	2
Varovanje državne meje in izvajanje predpisov o tujcih	1	0	1
Varovanje oseb in objektov	0	0	0
Preventivna dejavnost	0	0	0
Operativno obveščanje in poročanje	0	0	0
Kriminalistična tehnika	2	0	2
Pooblastila	1	0	1
Upravno poslovanje	1	0	1
Informacijsko telekomunikacijski sistem policije	1	0	1
Analitska dejavnost	0	0	0
Organizacijske zadeve	2	0	2
Kadrovske zadeve	0	0	0
Izobraževanje, izpopolnjevanje in usposabljanje	0	0	0
Finančno-materialno poslovanje	1	0	1
Mednarodno sodelovanje	0	0	0
Informiranje in obveščanje javnosti	0	0	0
Pritožbe, notranje preiskave in pomoč policistom	2	0	2
Priprave na izredna stanja in vojno	0	0	0
Nadzori in strokovna pomoč	0	0	0
Prekrškovni postopki	2	0	2
Skupaj	17	0	17

Vir: GPU SGDP SRSN, preglednica GPULN01 iz aplikacije Spremljanje nadzorov, 1. 3. 2019

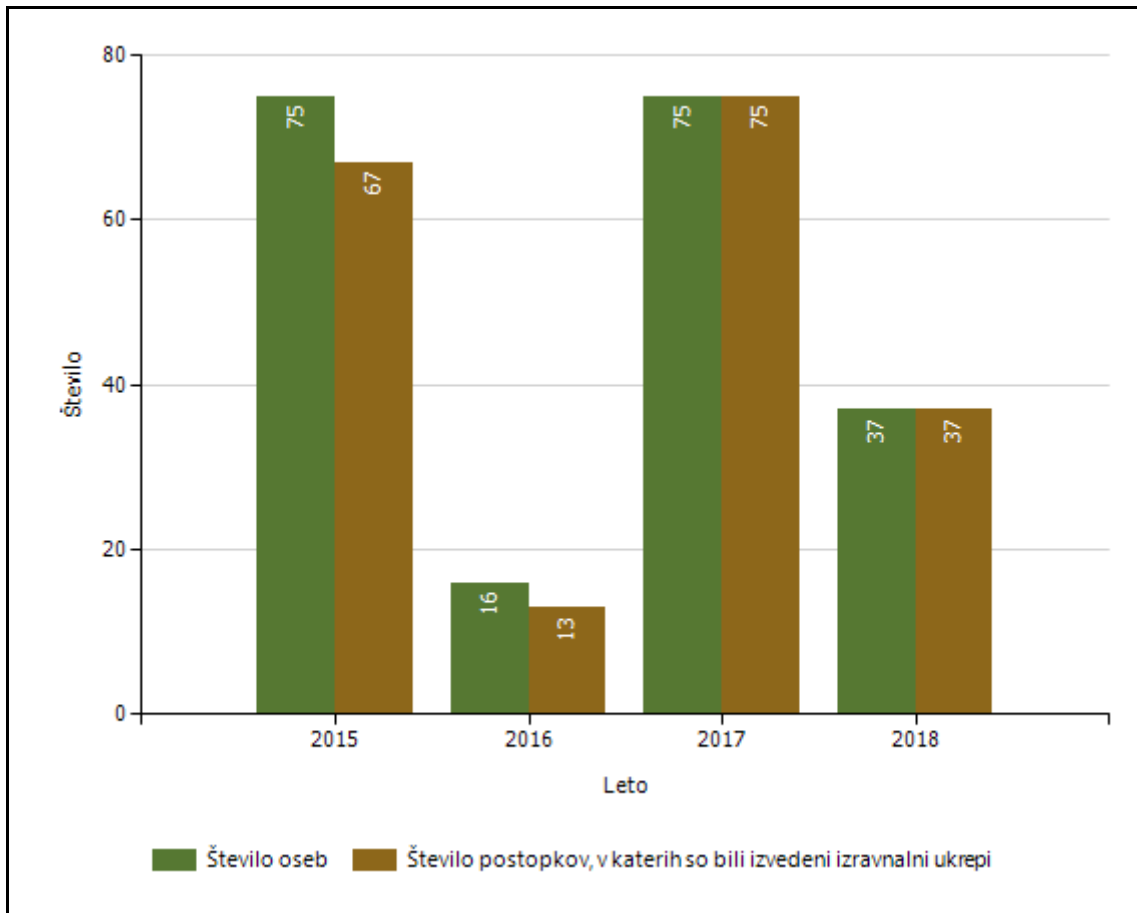
SPREMLJANJE IZVAJANJA POLICIJSKIH POBLASTIL IN OGROŽANJA POLICISTOV

enota: **PU Novo mesto**

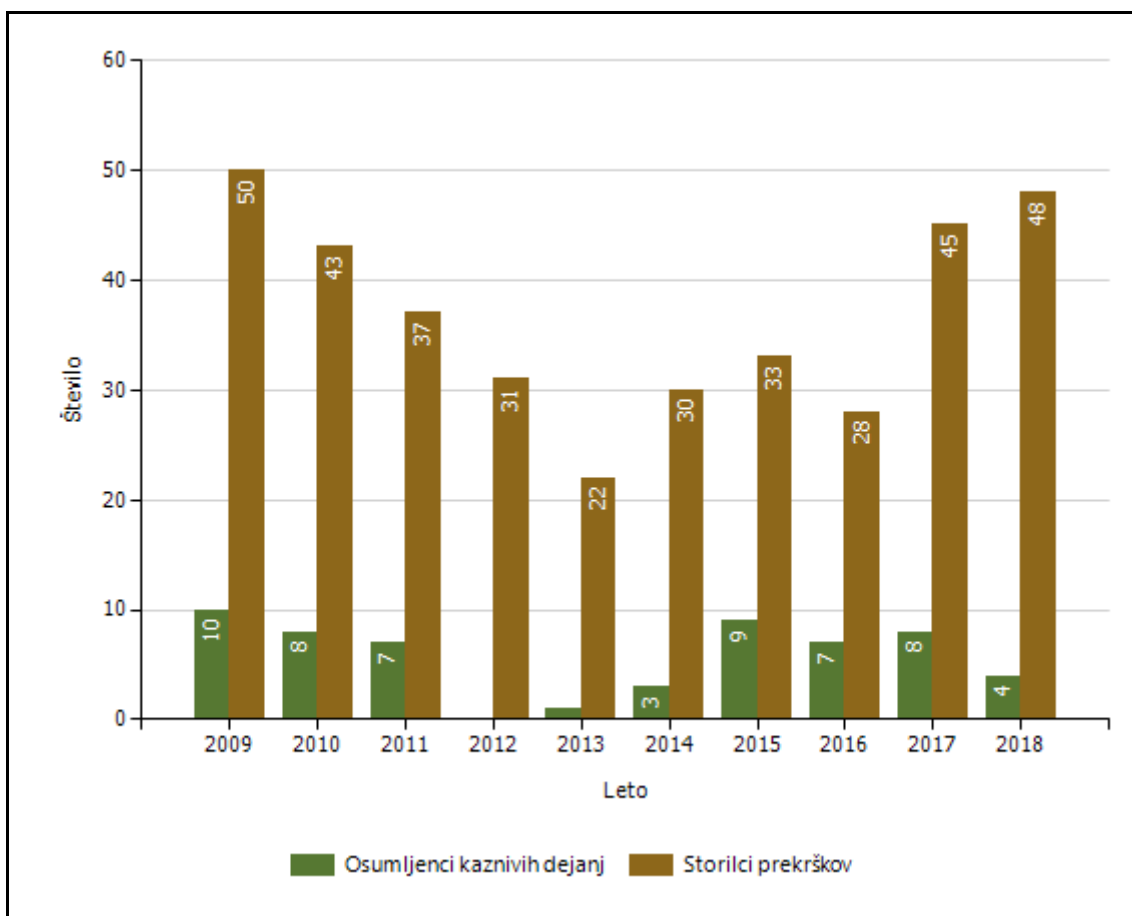
Osebe, katerih identiteto je ugotavljala policija



Izravnalni ukrepi



Osebe, privedene na sodišče zaradi postopka o kaznivem dejanju ali prekršku

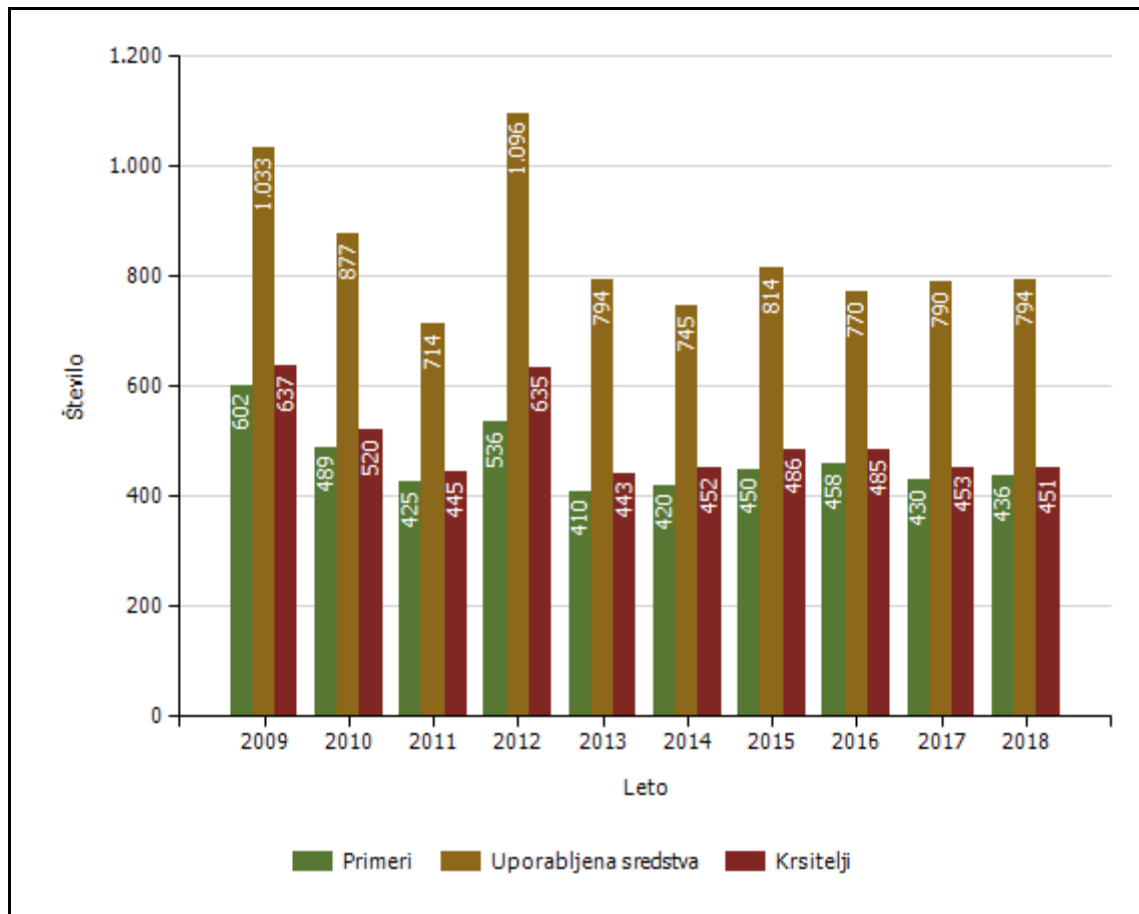


Subjekt	Leto									
	2009	2010	2011	2012	2013	2014	2015	2016	2017	2018
Osumljenci kaznivih dejanj	10	8	7	0	1	3	9	7	8	4
Storilci prekrškov	50	43	37	31	22	30	33	28	45	48
Skupaj	60	51	44	31	23	33	42	35	53	52

Pridržane, zadržane in privedene osebe

	Leto									
	2009	2010	2011	2012	2013	2014	2015	2016	2017	2018
Skupaj ZNPPol	109	79	114	132	114	118	140	310	306	2.900
do 12 ur zaradi motenja ali ogrožanja javnega reda [prva alineja 64/1 ZNPPol]	0	0	0	0	1	2	6	1	0	2
do 12 ur zaradi kršitve prepovedi približevanja [druga alineja 64/1 ZNPPol]	0	0	0	0	0	2	1	0	2	2
do 12 ur zaradi kršitve prepovedi udeležbe na športnih prireditvah [tretja alineja 64/1 ZNPPol]	0	0	0	0	0	0	0	0	0	0
Do 12 ur zaradi izročitve oziroma sprejema osebe od tujih varnostnih organov [četrta alineja 64/1 ZNPPol]	0	0	0	0	50	114	133	309	304	2.896
do 24 ur [43/1 ZPol]	2	3	6	3	0	0	0	0	0	0
do 48 ur [43/2 ZPol]	107	76	108	129	63	0	0	0	0	0
Skupaj ZP-1	207	148	136	198	167	144	117	133	129	150
ZP-1 109/1 do iztreznitve po odredbi sodišča (do 12 ur)	0	0	0	0	0	0	0	0	0	0
pridržane do streznitve [109/2 čl. ZP-1]	206	140	130	184	160	132	108	114	100	113
pridržane s privedbo [110/2 čl. ZP-1]	1	8	6	14	7	12	9	19	29	37
Skupaj od 6 do 12 ur [24 čl. ZPrCP]	0	0	267	322	112	65	54	52	56	31
Skupaj do 48 ur [32. čl. ZNDM]	247	359	295	222	93	80	31	793	67	51
Skupaj ZKP	391	386	371	412	317	230	227	218	182	185
ZKP 157/1 čl. odvzem prostosti in privedba k PS	10	8	7	0	1	3	9	7	8	4
do 6 ur [157/2 čl. ZKP]	381	378	364	412	316	227	218	211	174	181
Skupaj	954	972	1.183	1.286	803	637	569	1.506	740	3.317

Uporaba prisilnih sredstev



Uporaba prisilnih sredstev in opozorilnega strela

Subjekt	Leto									
	2009	2010	2011	2012	2013	2014	2015	2016	2017	2018
Sredstva za vklepanje in vezanje	616	495	398	535	410	411	428	445	431	420
Telesna sila	398	337	275	455	348	314	357	303	341	358
Plinski razpršilec	9	25	21	75	28	14	16	14	13	10
Palica	8	18	12	11	7	5	9	4	2	0
Službeni pes	2	2	7	6	1	0	2	1	0	2
Sredstva za prisilno ustavljanje prevoznih sredstev	0	0	1	1	0	1	1	1	3	2
Plinska sredstva in druga z zakonom določena sredstva za pasivizacijo	0	0	0	10	0	0	0	0	0	0
Opozorilni strel	0	0	0	2	0	0	0	1	0	2
Ni podatka o vrsti prisilnega sredstva	0	0	0	1	0	0	1	1	0	0
Skupaj	1.033	877	714	1.096	794	745	814	770	790	794

Uporaba posameznih vrst prisilnih sredstev in opozorilnega strela, po enotah

Organizacijska Enota	Sredstva za vklepanje in vezanje	Telesna sila	Plinski razpršilec	Službeni pes	Sredstva za prisilno ustavljanje prevoznih sredstev	Opozorilni strel	Skupaj
PMP Dobova	20	3	0	0	0	0	23
PMP Metlika	5	0	0	0	0	0	5
PMP Obrežje	51	18	0	0	0	0	69
PP Brežice	112	45	5	0	0	2	164
PP Črnomelj	32	13	0	0	1	0	46
PP Dolenjske Toplice	4	8	0	0	0	0	12
PP Krško	43	68	2	0	0	0	113
PP Metlika	16	17	0	0	0	0	33
PP Novo Mesto	53	101	0	0	0	0	154
PP Sevnica	16	16	0	0	0	0	32
PP Šentjernej	13	23	0	0	0	0	36
PP Trebnje	10	16	3	0	0	0	29
PP VSP NM	4	3	0	2	0	0	9
PPP Novo mesto	7	16	0	0	1	0	24
Sektor uniformirane policije Novo mesto	9	8	0	0	0	0	17
SKP NM	25	3	0	0	0	0	28
Skupaj	420	358	10	2	2	2	794

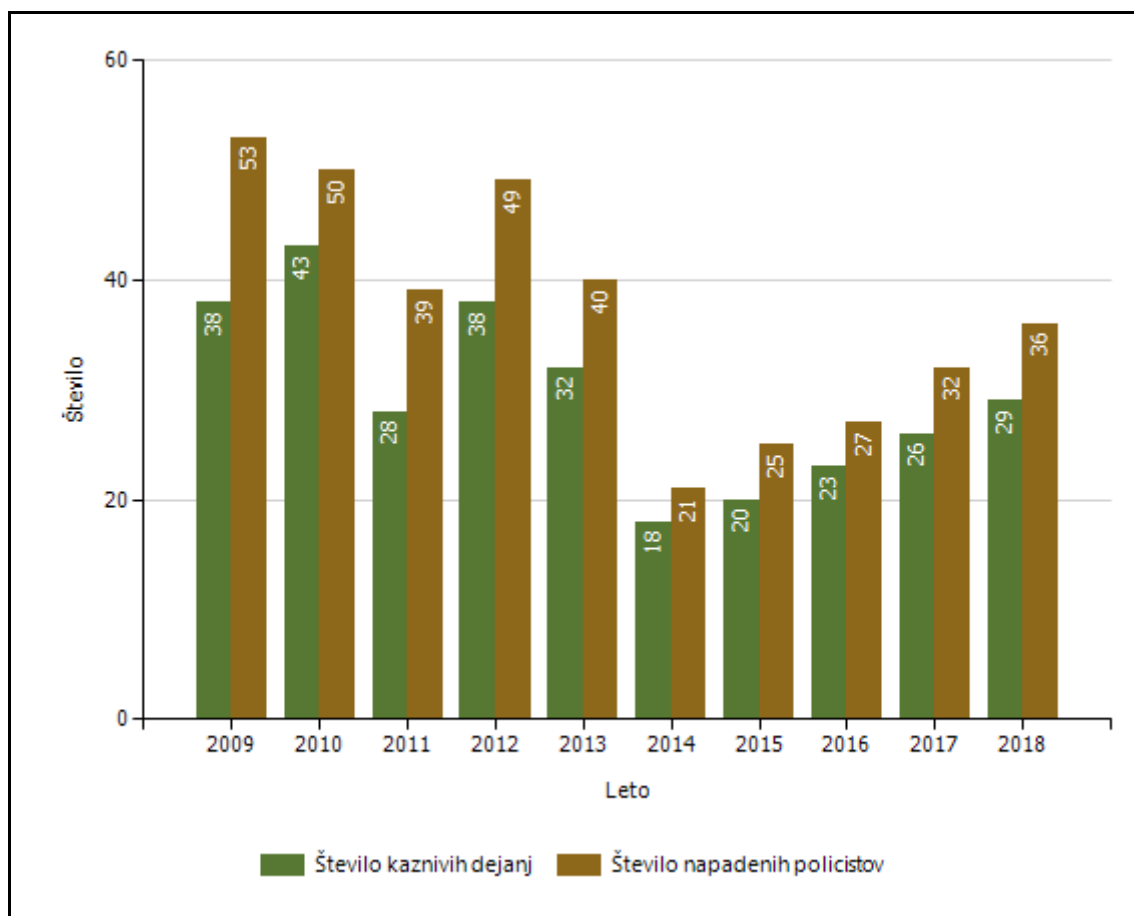
Posledice uporabe prisilnih sredstev pri policistih

Policisti	Leto									
	2009	2010	2011	2012	2013	2014	2015	2016	2017	2018
Brez posledic	807	674	559	761	558	560	616	594	583	563
Materialna škoda	0	0	1	0	0	0	0	0	0	0
Vidni zunanji znaki uporabljenega prisilnega sredstva	3	4	4	2	2	1	2	6	5	2
Lahka telesna poškodba	11	13	11	10	12	9	5	5	12	6
Huda telesna poškodba	1	0	0	0	0	0	0	0	0	1
Skupaj	822	691	575	773	572	570	623	605	600	572

Posledice uporabe prisilnih sredstev pri kršiteljih

Kršitelji	Leto									
	2009	2010	2011	2012	2013	2014	2015	2016	2017	2018
Brez posledic	540	416	379	544	358	400	411	416	390	395
Materialna škoda	0	0	0	0	0	0	1	0	0	0
Vidni zunanji znaki uporabljenega prisilnega sredstva	90	93	62	86	83	49	70	65	61	55
Lahka telesna poškodba	6	11	4	5	2	3	3	4	2	1
Huda telesna poškodba	1	0	0	0	0	0	1	0	0	0
Skupaj	637	520	445	635	443	452	486	485	453	451

Napadi na policiste



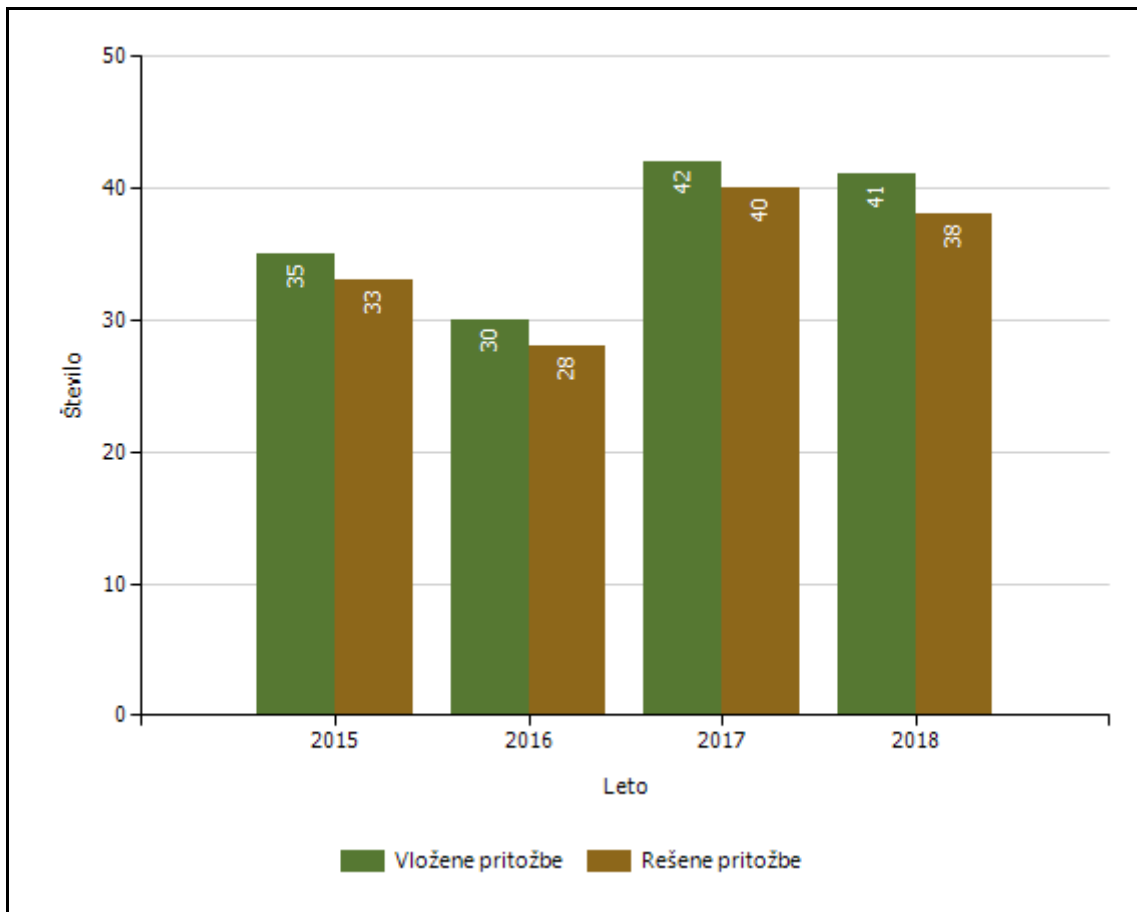
Grožnje policistom

Stopnja ogroženosti	Leto									
	2009	2010	2011	2012	2013	2014	2015	2016	2017	2018
Nizka	15	15	6	11	5	5	11	10	5	12
Srednja	0	0	1	0	0	2	0	0	1	0
Visoka	0	0	1	0	0	0	0	0	0	0
Skupaj	15	15	8	11	5	7	11	10	6	12

REŠEVANJE PRITOŽB

enota: **PU Novo mesto**

Pritožbe zoper delo policistov



Rešene pritožbe glede na način reševanja

	Leto			
	2015	2016	2017	2018
Pomiritveni postopek	10	9	22	17
- uspešno zaključeni [150/5 ZNPPol]	2	6	8	8
- neuspešno zaključeni [148/3 ZNPPol]	8	3	14	9
- ravnanje policistov, skladno s predpisi	7	8	14	9
- ravnanje policistov, neskladno s predpisi	1	0	3	3
Senati	13	10	11	14
- neuspešno zaključeni pomiritveni postopki [148/3 ZNPPol]	6	2	5	7
- neposredna obravnava na senatu [148/3 ZNPPol]	7	8	6	7
- utemeljene pritožbe, obravnavane pred senatom	1	0	3	2
Zaključek brez obravnave	16	11	12	14
Skupaj rešenih pritožb	33	28	40	38

Rešene pritožbe zoper policiste po delovnih področjih

	Kriminaliteta		Javni red in mir		Cestni promet		Državna meja in tujci		Drugi dogodki	
	2017	2018	2017	2018	2017	2018	2017	2018	2017	2018
Pomiritveni postopek	12	3	8	3	20	14	0	3	25	21
- uspešno zaključeni [150/5 ZNPPol]	1	1	3	1	10	6	0	3	9	8
- neuspešno zaključeni [148/3 ZNPPol]	11	2	5	2	10	8	0	0	16	13
- ravnanje policistov, skladno s predpisi	1	2	8	2	15	6	0	1	15	12
- ravnanje policistov, neskladno s predpisi	7	0	0	0	3	4	0	2	5	3
Senati	6	4	3	3	8	12	4	2	13	17
- neuspešno zaključeni pomiritveni postopki [148/3 ZNPPol]	3	4	0	0	4	7	0	0	6	8
- neposredna obravnava na senatu [148/3 ZNPPol]	3	0	3	3	4	5	4	2	7	9
- utemeljene pritožbe, obravnavane pred senatom	5	0	0	2	0	2	3	0	4	2
Zaključek brez obravnave	3	7	4	6	8	5	3	3	15	16
Skupaj rešenih pritožb	18	10	15	12	32	24	7	8	47	46

Rešene pritožbe po pritožbenih razlogih

	Komunikacija		Neukrepanje		Uporaba pooblastil		Uporaba prisilnih sredstev	
	2017	2018	2017	2018	2017	2018	2017	2018
Pomiritveni postopek	10	9	13	9	15	13	0	3
- uspešno zaključeni [150/5 ZNPPol]	3	6	3	4	6	5	0	1
- neuspešno zaključeni [148/3 ZNPPol]	7	3	10	5	9	8	0	2
- ravnanje policistov, skladno s predpisi	6	3	8	5	9	7	0	2
- ravnanje policistov, neskladno s predpisi	0	2	2	1	2	3	0	1
Senati	9	12	3	7	11	11	2	5
- neuspešno zaključeni pomiritveni postopki [148/3 ZNPPol]	2	5	2	5	4	5	0	2
- neposredna obravnava na senatu [148/3 ZNPPol]	7	7	1	2	7	6	2	3
- utemeljene pritožbe, obravnavane pred senatom	3	2	1	1	5	3	1	2
Zaključek brez obravnave	4	1	4	6	7	7		1
Skupaj rešenih pritožb	21	17	18	17	29	26	2	7

Posledice pritožbenih postopkov

	Leto		
	2015	2017	2018
Poročilo, poslano VDT [147/3 ZKP]	2	0	1
Opozorilo in razgovor	3	10	8
Skupaj	5	10	9

Podlage za obravnavo pritožbe neposredno pred senatom

	Leto			
	2015	2016	2017	2018
V postopku udeleženi otroci, mladoletniki in druge ranljive skupine	0	3	1	1
Pritožba zoper vodje PE ali NOE PE	1	1	0	0
Pritožba tujca, ki ne prebiva v RS	3	2	4	4
Pritožba z drugimi očitki hudega posega v človekove pravice in temeljne svoboščine	3	2	1	2
Skupaj	7	8	6	7

Pritožbe, ki po neuspelem pomiritvenem postopku niso bile obravnavane pred senatom

	Leto			
	2015	2016	2017	2018
Ni senata po neuspelem pomiritvenem postopku [152/2]	1	1	1	3

NOTRANJE PREISKAVE

enota: **PU Novo mesto**

Prijavljena in odkrita kazniva dejanja uradnih oseb policije, odstopljena v obravnavo posebnemu oddelku specializiranega državnega tožilstva, in osumljene uradne osebe po enotah

	Leto									
	2009	2010	2011	2012	2013	2014	2015	2016	2017	2018
Prijavljena in odkrita kazniva dejanja	6	6	2	6	6	3	4	10	9	3
Osumljene uradne osebe	8	5	2	5	4	3	4	8	7	4

KADROVSKE IN ORGANIZACIJSKE ZADEVE*Sistemizirana in zasedena delovna mesta po enotah*

Enota	Število sistemiziranih delovnih mest				Število zasedenih delovnih mest			
	uniformni policisti	neuniformni policisti	delavci brez statusa policista	skupaj	uniformni policisti	neuniformni policisti	delavci brez statusa policista	skupaj
OKC PU	24		1	25	18	0	1	19
SD PU	0	8	3	11	0	7	3	10
SKP PU	0	79	7	86	0	74	6	80
SOP PU	0	9	36	45	0	6	31	37
SUP PU	13	0	3	16	13	0	1	14
Vodstvo PU	3	0	1	4	3	0	1	4
Skupaj PU	40	96	51	187	34	87	43	164
PMP Dobova	114	0	3	117	87	0	2	89
PMP Metlika	112	3	3	118	65	0	2	67
PMP Obrežje	128	2	6	136	99	0	2	101
PP Brežice	136	11	8	155	107	0	7	114
PP Črnomelj	72	9	6	87	63	0	5	68
PP Dol. Toplice	16	0	4	20	13	0	3	16
PP Krško	64	1	7	72	46	0	7	53
PP Metlika	71	20	5	96	56	0	5	61
PP Novo mesto	68	1	7	76	48	0	8	56
PPP Novo mesto	48	0	8	56	28	0	6	34
PP Sevnica	27	0	4	31	22	0	4	26
PP Šentjernej	24	0	3	27	19	0	3	22
PP Trebnje	27	0	4	31	21	0	3	24
PP VSP	20	0	1	21	14	0	1	15
Skupaj PP	927	47	69	1043	688	0	58	746
Skupaj	967	143	120	1230	722	87	101	910

Vir: PU NM SD, lastni vir, kadrovska zasedba, 31. 12. 2018

FINANČNO–MATERIALNE ZADEVE

Prevozna sredstva glede na lastništvo

	Število vozil	
	2017	2018
Lastna vozila	262	284
Vozila v finančnem najemu	0	0
Vozila v operativnem najemu	30	30
Skupaj	277	304

Vir: PU NM SOP, aplikacija SLOMTS, 25. 2. 2019

Prevozna sredstva glede na vrsto vozil

Vrsta vozil	Število vozil	
	2017	2018
Osebna civilna vozila	108	123
Osebna patroljna vozila	99	99
Intervencijska vozila	13	18
Kombinirana vozila	20	24
Terenska vozila	20	22
Motorna kolesa	17	14
Tovorna in dostavna vozila	15	4
Druga vozila	3	0
Skupaj	295	304

Vir: PU NM SOP, aplikacija SLOMTS, 25. 2. 2019

Povprečna starost prevoznih sredstev

Povprečna starost	2017 [v letih]	2018 [v letih]
Vseh prevoznih sredstev	6	8
intervencijskih vozil	5	7
motornih koles	9	10
osebnih civilnih vozil	6	8
osebnih patroljnih vozil	4	5
terenskih vozil	9	8
dostavnih in tovornih vozil	7	11
kombiniranih vozil	7	9

Vir: PU NM SOP, aplikacija SLOMTS, 25. 2. 2019

ODNOSI Z JAVNOSTMI

Delo na področju odnosov z javnostmi

	2017	2018
Število novinarskih konferenc, izjav za javnost in foto terminov	9	8
Število sporočil, obvestil in informacij za javnost	514	443
Število pisnih in ustnih odgovorov na vprašanja novinarjev	682	812
Število pisnih in ustnih odgovorov na vprašanja državljanov	36	52
Število objav na Facebook računu	5	130
Število objav na intranetu [lastne objave]	45	38
Število [na]govorov	3	5
Število udeležb v preventivno-promocijskih dogodkih [sejmi, humanitarne zadeve ipd.]	6	9
Število zaprosil za pomoč/sodelovanje pri snemanjih ipd.	0	2
Število dogodkov s protokolarnimi aktivnostmi	8	3

Vir: PU NM, odnosi z javnostmi, lastni vir, 31. 12. 2018

Priloga 2 Seznam uporabljenih kratic in okrajšav

A2	oznaka avtomobilske ceste
EU	Evropska unija
EUR	evro
GPU	Generalna policijska uprava
GPU SGDP SRNS	Generalna policijska uprava, Služba generalnega direktorja policije, Sektor za razvoj in sistemske naloge
G2-105	Oznaka regionalne ceste
IAEA	International Atomic Energy Agency [Mednarodna agencija za atomsko energijo]
IFN	interni finančni načrt
ITK	informacijsko telekomunikacijska oprema
ITSP	informacijski telekomunikacijski sistem policije
MNZ RS	Ministrstvo za notranje zadeve Republike Slovenije
MP	mejni prehod
NOE	notranje organizacijske enote PU Novo mesto
OKC	operativno komunikacijski center
PD Radeče	Prevzgojni dom Radeče
PE	policijske enote
PMP	postaja mejne policije
PP	policijska postaja
PPE	Posebna policijska enota
PPP Novo mesto	Postaja prometne policije Novo mesto
PS	preiskovalni sodnik
PU	Policijska uprava
PU NM	Policijska uprava Novo mesto
PU SD	Policijska uprava Novo mesto, Služba direktorja
PU SKP	Policijska uprava Novo mesto, Sektor kriminalistične policije
PU SOP	Policijska uprava Novo mesto, Služba za operativno podporo
PU SUP	Policijska uprava Novo mesto, Sektor uniformirane policije
PU NM SUP OSPN	Policijska uprava Novo mesto, Sektor uniformirane policije, Oddelek za splošne policijske naloge
RS	Republika Slovenija
SIS	schengenski informacijski sistem
VDT	Vrhovno državno tožilstvo
ZJRM	Zakon o varstvu javnega reda in miru
ZKP	Zakon o kazenskem postopku
ZNDM	Zakon o nadzoru državne meje
ZNPPol	Zakon o nalogah in pooblastilih policije
ZODPol	Zakon o organiziranosti in delu v Policiji
ZORO	Zakon o orožju
ZOSE	Zakon o osebnih izkaznicah
ZOUT	Zakon o omejevanju uporabe tobačnih in povezanih izdelkov
ZP	Zakon o prekrških
ZPDZC	Zakon o preprečevanju dela in zaposlitve na črno
ZPol	Zakon o policiji
ZPPM	Zakon o proizvodnji in prometu s prepovedanimi drogami
ZPrCP	Zakon o pravilih cestnega prometa