



REPUBLIKA SLOVENIJA  
**MINISTRSTVO ZA NOTRANJE ZADEVE**

POLICIJA

Policijska uprava Novo mesto

Ljubljanska cesta 30, 8104 Novo mesto

T: 07 332

F: 07 332 73 62

E: [punm@policija.si](mailto:punm@policija.si)

[www.policija.si](http://www.policija.si)

Številka: 0101-9/2020/8 (3J-01)

Datum: 11. 3. 2020

**Zadeva: Poročilo o delu Policijske uprave Novo mesto za leto 2019**

## Vsebina

<b>Metodološka pojasnila</b> .....	<b>3</b>
<b>1 Značilnosti dela PU Novo mesto v 2019</b> .....	<b>4</b>
<b>2 Delo na posameznih delovnih področjih</b> .....	<b>5</b>
<b>2.1. Temeljne dejavnosti</b> .....	<b>5</b>
2.1.1. <i>Odkrivanje in preiskovanje kriminalitete</i> .....	5
2.1.2. <i>Vzdrževanje javnega reda ter zagotavljanje splošne varnosti ljudi in premoženja</i> .....	7
2.1.3. <i>Zagotavljanje varnosti cestnega prometa</i> .....	8
2.1.4. <i>Nadzor državne meje in izvajanje predpisov o tujcih</i> .....	9
<b>2.2 Druge dejavnosti</b> .....	<b>10</b>
2.2.1. <i>Policijsko delo v skupnosti in preventivna dejavnost</i> .....	10
2.2.2. <i>Operativno-komunikacijska dejavnost</i> .....	10
2.2.3. <i>Forenzična in kriminalistično-tehnična dejavnost</i> .....	11
2.2.4. <i>Analitska in kriminalistično-obveščevalna dejavnost</i> .....	11
2.2.5. <i>Nadzorna dejavnost</i> .....	11
2.2.6. <i>Spremljanje izvajanja policijskih pooblastil in ogrožanja policistov</i> .....	11
2.2.7. <i>Reševanje pritožb</i> .....	12
2.2.8. <i>Notranje preiskave</i> .....	12
2.2.9. <i>Informacijska in telekomunikacijska dejavnost</i> .....	13
2.2.10. <i>Kadrovske in organizacijske zadeve</i> .....	13
2.2.11. <i>Finančno-materialne zadeve</i> .....	14
2.2.12. <i>Mednarodno sodelovanje</i> .....	15
2.2.13. <i>Odnosi z javnostmi</i> .....	15
2.2.14. <i>Dejavnost specializiranih policijskih enot</i> .....	15
<b>Priloga 1: Statistični podatki</b> .....	<b>17</b>
<b>ODKRIVANJE IN PREISKOVANJE KRIMINALITETE</b> .....	<b>17</b>
<b>VZDRŽEVANJE JAVNEGA REDA IN ZAGOTAVLJANJE SPLOŠNE VARNOSTI LJUDI IN PREMOŽENJA</b> .....	<b>35</b>
<b>ZAGOTAVLJANJE VARNOSTI CESTNEGA PROMETA</b> .....	<b>47</b>
<b>POSTOPKI POLICIJE PO ZAKONU O PREKRŠKIH IN VLOŽENA PRAVNA SREDSTVA</b> .....	<b>83</b>
<b>OPERATIVNO-KOMUNIKACIJSKA DEJAVNOST</b> .....	<b>86</b>
<b>FORENZIČNA IN KRIMINALISTIČNOTEHNIČNA DEJAVNOST</b> .....	<b>88</b>
<b>NADZORNA DEJAVNOST</b> .....	<b>90</b>
<b>KADROVSKE IN ORGANIZACIJSKE ZADEVE</b> .....	<b>96</b>
<b>FINANČNO–MATERIALNE ZADEVE</b> .....	<b>97</b>
<b>ODNOSI Z JAVNOSTMI</b> .....	<b>98</b>
<b>Priloga 2 Seznam uporabljenih kratic in okrajšav</b> .....	<b>99</b>

## Metodološka pojasnila

V letnem poročilu o delu policije za 2019 so statistični podatki večinoma pridobljeni iz aplikacije Statistika, letna poročila - nova metodologija. Podatki so bili PE dostopni na intranetu 10. 2. 2019, zato ne vključujejo podatkov, ki so bili vneseni v računalniški sistem pozneje. Pri statističnih podatkih, ki niso bili pridobljeni iz aplikacije, so navedeni viri in datumi njihove pridobitve.

Nekateri primerjalni statistični podatki iz preteklih let se zaradi spremenjene metodologije zajemanja in prikazovanja ter odpravljenih napak nekoliko razlikujejo od podatkov v prejšnjih letnih poročilih.

Posamezne kategorije, preglednice in grafi, za katere so potrebna posebna metodološka pojasnila, so označene z zvezdico, pojasnila pa so navedena tik pod njimi.

Ostala metodološka pojasnila:

- v poročilu so prikazana kazniva dejanja, razen kaznivih dejanj s področja cestnega prometa in kaznivih dejanj, ki se preganjajo na predlog, pri katerih je oškodovanec že ob podaji ovadbe odstopil od pregona [pisna izjava o umiku ali izjava o umiku predloga za pregon], ki se prikazujejo v posebni preglednici;
- preiskana kazniva dejanja so tista, pri katerih je bil osumljenec znan že ob prijavi ali odkritju kaznivega dejanja ali pa ga je policija pozneje odkrila;
- kršitve zakonodaje s področja cestnega prometa niso vključene v kršitve predpisov o javnem redu;
- v okroglih oklepajih so primerjalni podatki za 2018, v oglatih oklepajih pa so druga pojasnila, viri in podobno;
- oznaka » 0 « pomeni, da pojava ni bilo [pojav ima vrednost 0];
- oznaka » – « pomeni, da pojava ni mogoče več beležiti ali se ni beležil [zakonske spremembe, sprememba metodologije evidentiranja] ali izračun ni smiseln.

## 1 Značilnosti dela PU Novo mesto v 2019

Delo PU je v letu 2019 temeljilo na policijskem delu v skupnosti, na partnerskem sodelovanju s prebivalci in prilagajanju ukrepov in aktivnosti varnostnim razmeram. Slednje se je nanašalo tudi na ustrezno razporejanje policistov na različna delovna mesta in PE, predvsem zaradi preprečevanja nezakonitih prehodov meje ter zagotavljanja varnosti na območjih, kjer živi romska skupnost. Naš osnovni cilj je bil zagotavljanje visoke stopnje varnosti vsem prebivalcem na našem območju in krepitev njihovega zaupanja v policijo. Navedeno področje dela terja stalno nadgrajevanje lastnega znanja ter prizadevanje za vključevanje različnih deležnikov pri izgradnji učinkovitega sistema za zagotavljanje varnosti.

Obravnavali smo več kaznivih dejanj na področju splošne kriminalitete, manj pa na področju gospodarske, organizirane in mladoletniške kriminalitete. Največ pozornosti smo namenili preiskovanju kaznivih dejanj premoženjske kriminalitete, prilagodili nekatere oblike dela ter organiziranost. Prepričani smo, da ravno ta v največji meri vpliva na občutek varnosti prebivalcev.

Pozorni smo bili tudi na kazniva dejanja zoper spolno nedotakljivost ter zoper zakonsko zvezo, družino in otroke. Slednja predstavljajo eno izmed najbolj občutljivejših področij, kar narekuje celostno obravnavo tako žrtev kot osumljencev. Ukinili smo Specializirano preiskovalno komisijo, ki je bila uspešna s svojim delom v zadevah povezanih z nepravilnostmi pri združevanju družinskih članov državljanov tretjih držav. Na področju organiziranih oblik kriminalitete so izstopala kazniva dejanja v zvezi s prepovedanimi drogami.

Na področju javnega reda je bilo delo usmerjeno v učinkovito načrtovanje in organiziranje dela, kar je prispevalo k ugodnemu stanju na tem področju. Posebna pozornost je bila namenjena zmanjšanju primerov nasilja in vandalizma, zagotavljanju varnosti na javnih zbiranjih ter zagotavljanju varnosti v večkulturni družbi. Aktivnosti so bile usmerjene tudi k odkrivanju in preprečevanju motečih dejavnikov streljanja z ogrožanjem ljudi in premoženja, kršitev s hrupom, primerov kurjenja z zadimljenjem, zasegu tehnično pomanjkljivih vozil v prometu in preprečevanja bagatelnih kaznivih dejanj v romskih naseljih. Kot uspešna oblika se je pokazala metoda dela, v kateri je bilo več policistov iz različnih PE vključenih v skupno izvajanje nalog na področju zagotavljanja varnosti na območjih z romskimi naselji.

V okviru policijskega dela v skupnosti smo intenzivirali določene oblike preventivne dejavnosti, saj z njimi policisti vplivajo na morebitne kršitelje in storilce najrazličnejših protipravnih ravnanj.

Delo na področju prometne varnosti smo prilagodili prometno-varnostnim razmeram na območju PU. V prometnih nesrečah je bilo manj umrlih, več pa telesno poškodovanih. Z organizacijo in izvedbo nadzorov na relacijah, ki jih uporabljajo vozniki enoslednih motornih vozil smo dosegli, da se je povečalo spoštovanje cestnoprometnih predpisov na tem področju. Tudi sicer smo poskušali povečati aktivnosti na posameznih področjih prometne varnosti [zmanjševanje števila udeležencev v cestnem prometu, ki vozijo pod vplivom alkohola].

Beležimo porast nedovoljenih prestopov državne meje. Krepili smo mednarodno sodelovanje in izvedli več služb mešanega patroljiranja s hrvaškimi varnostnimi organi.

Veliko pozornosti smo namenili ukrepom za krepitev organizacijske klime. Vodje smo seznanjali s pomenom in vplivom socialnih veščin in komunikacije na dobre medsebojne odnose.

Janez Ogulin, spec.  
direktor  
višji policijski svetnik

## **2 Delo na posameznih delovnih področjih**

### **2.1. Temeljne dejavnosti**

#### **2.1.1. Odkrivanje in preiskovanje kriminalitete**

V letu 2019 smo nadaljevali s proaktivnim delom na področju odkrivanja in preiskovanja kriminalitete. Obravnavali smo 5.495 (5.536) kaznivih dejanj. Največji porast kaznivih dejanj beležimo na področju prepovedanega prehajanja meje ali ozemlja države ter kaznivih dejanj zoper spolno nedotakljivost. Vsa ostala področja kriminalitete so ostala v povprečju zadnjih 5 let, razen kaznivih dejanj zoper življenje in telo, ki so se občutno zmanjšala. Preiskanost kaznivih dejanj je bila 57,3 % kar ostaja na približno enaki ravni kot preteklih 10 let.

Na področju gospodarske kriminalitete smo obravnavali 1.011 (1.316) kaznivih dejanj. Nastalo je za 11.920 eur materialne škode [v 1000. evrih]. Ker smo obravnavali manj zadev na področju zlorab pri združevanju družinskih članov državljanov tretjih držav, je bilo v primerjavi z letom 2018 posledično obravnavanih manj kaznivih dejanj ponareditev ali uničenje poslovnih listin in sicer 256 (502) in overitev lažne vsebine, ki smo jih obravnavali 130 (286). Med ostalimi kaznivimi dejanji smo obravnavali tudi 244 kaznivih dejanj kršitev temeljnih pravic delavcev, 77 kaznivih dejanj ponarejanje denarja, 37 kaznivih dejanj poneverbe in neupravičene uporabe tujega premoženja, 8 kaznivih dejanj oškodovanj upnikov, 7 kaznivih dejanj pranja denarja, 4 kazniva dejanja povzročitev stečaja z goljufijo ali nevestnim poslovanjem. Največji porast v primerjavi s 5-letnim obdobjem pa beležimo obravnavo kaznivih dejanj poneverbe in neupravičene uporabe tujega premoženja in sicer smo jih obravnavali 37 ter zlorabo osebnih podatkov, ki smo jih obravnavali 19. V istem obdobju pa beležimo največji padec pri obravnavi kaznivih dejanj zloraba uradnega položaja ali uradni pravic in sicer smo obravnavali le 1 takšno kaznivo dejanje. Pri preiskovanju in dokazovanju kaznivih dejanj smo se uspešno posluževali nujnih preiskovalnih dejanj po odredbah sodišč.

V letu 2019 je z delom zaključila Specializirana preiskovalna skupina za preiskovanje kaznivih dejanj s področja zlorab pri združevanju družinskih članov državljanov tretjih držav [ustanovljena v letu 2017], ki je uspešno realizirala več zadev, za kar so bile podane kazenske ovadbe za kazniva dejanja overitev lažne vsebine in ponareditev ali uničenje poslovnih listin ter goljufij. Osredotočili smo se tudi na obravnavo davčnih zatajitev, povezanih z mednarodnimi davčnimi vrtljaki. Dobro smo sodelovali s tujimi varnostnimi organi in uspešno zaključili operativno kombinacijo na davčnem področju. Veliko pozornost smo namenili preiskovanju gospodarskih kaznivih dejanj z veliko premoženjsko škodo in korupcije vendar nam kljub temu le teh ni uspelo zaključiti s kazensko ovadbo.

Velik poudarek smo namenili izvajanju finančnih preiskav, kjer so bili s strani sodišč izdani sklepi o začasnem zavarovanju protipravne premoženjske koristi. V obravnavanih zadevah je bilo skupno opravljenih 22 finančnih preiskav kar ostaja v 5-letnem obdobju na isti ravni.

Na področju splošne kriminalitete smo obravnavali 4.484 (4.220) kaznivih dejanj, med katerimi so prevladovala kazniva dejanja zoper premoženje in sicer tatvine 1.368 ter velike tatvine 932. Nadaljeval se je trend prisotnosti tujcev, ki prihajajo v RS, z namenom izvršitve tovrstnih kaznivih dejanj in aktivnosti posameznikov in kriminalnih združb pripadnikov več-etične skupnosti. V določenih intervalih se je povečalo število kaznivih dejanj zoper premoženje, zaradi česar smo povečali prisotnost policistov na terenu, ki so izvajali naloge s področja preprečevanja in preiskovanja tovrstnih kaznivih dejanj. Pri preiskovanju smo uspešno sodelovali s tujimi varnostnimi organi, s katerimi smo si tekoče izmenjevali informacije za identifikacije storilcev. Za preprečitev

tovrstnih kaznih dejanj smo izvajali poostrene nadzore na kriminalnih žariščih in varnostno obremenjenih območjih. Povečali smo aktivnosti v obliki načrtnih in dnevnih poostrenih nadzorov, krepili policijsko delo v skupnosti, sodelovanje z drugimi državnimi organi in lokalno skupnostjo ter ostale aktivnosti, kar je nedvomno prispevalo k boljši učinkovitosti pri preprečevanju in preiskovanju tovrstnih kaznivih dejanj.

Pri preiskovanju kaznivih dejanj zoper življenje in telo smo v primerjavi s 5-letnim obdobjem, v letu 2019, obravnavali manj kaznivih dejanj uboja in sicer 2 ter nobenega kaznivega dejanja umora. V istem obdobju smo v letu 2019 zaznali porast kaznivih dejanj lahke telesne poškodbe in sicer smo jih obravnavali 188. Ostala kazniva dejanja zoper življenje in telo so ostala v povprečju 5-ih let. V večini primerov je šlo za medsebojne spore ali osebno maščevanje.

Na področju kaznivih dejanj zoper spolno nedotakljivost smo v primerjavi s 5-letnim obdobjem zaznali porast pri obravnavi kaznivih dejanj spolni napad na osebo, mlajšo od petnajst let katerih smo obravnavali 26. Razlog povečanja števila kaznivih dejanj zoper spolno nedotakljivost je po vsej verjetnosti lahek dostop do pornografskih vsebin na spletu, prisotnost otrok na spletu ter komuniciranje na družbenih omrežjih, kjer lahko hitro postanejo žrtev kaznivega dejanja. Prav tako zaznavamo porast kaznivih dejanj posilstva, ki jih je bilo 6.

V primerjavi s 5-letnim obdobjem, v letu 2019, beležimo največ kaznivih dejanj zoper zakonsko zvezo, družino in otroke in sicer 285. Med tovrstnimi kaznivimi dejanj beležimo največjo rast pri kaznivih dejanjih zanemarjanje mladoletne osebe in surovo ravnanje, ki smo jih obravnavali 126.

Na področju mladoletniške kriminalitete smo v primerjavi s 5-letnim obdobjem ostali v približno istem povprečju. Največ je bilo obravnavanih kaznivih dejanj tatvine 99 in velike tatvine 42.

V osnovnih in srednjih šolah smo izvedli predavanja na temo med-vrstniškega nasilja, nevarnosti na internetu, predavanja za svetovalne delavce in učitelje osnovnih šol. Ob dnevu nasilja nad ženskami smo v sodelovanju s področnimi centri za socialno delo, Varno hišo Novo mesto in nevladnimi organizacijami izvedli preventivne aktivnosti na terenu ter sodelovali pri izvedbi predavanj. O varnosti v cestnem prometu, samozaščitnem ravnanju in varovanju premoženja smo predavali članom društva upokojencev.

Pri obravnavi kaznivih dejanj smo sodelovali s centri za socialno delo [s katerimi smo timsko reševali predvsem problematiko nasilja v družini, zanemarjanja in spolne zlorabe otrok], varnimi hišami, osnovnimi in srednjimi šolami, zdravstvenimi domovi, bolnišnicami, zavodi in nevladnimi organizacijami.

V letu 2019 smo nadaljevali s preventivno dejavnost in sicer s prisotnostjo policistov na terenu, izvajanjem predavanj, opozarjanjem in svetovanjem, predvsem starejšim državljanom, sodelovali pa smo tudi z organi lokalne skupnosti.

S področja organizirane kriminalitete smo obravnavali 37 organiziranih oblik kaznivih dejanj. V primerjavi s 5-letnim obdobjem [razen v letu 2015] beležimo veliko število kaznivih dejanj prepovedano prehajanje meje ali ozemlja države in sicer 84 pri čemer storilci, enega ali več tujcev, ki nimajo pogojev za prestop oziroma bivanje v RS, za plačilo nezakonito spravijo čez mejo ali ozemlje države. Druga kazniva dejanja iz navedenega področja so v okvirjih preteklih let, razen področje zlorabe prepovedanih drog, ki so v primerjavi s 5-letnim obdobjem v upadu. Aktivnosti na tem področju še vedno intenzivno potekajo.

V primerjavi s 5-letnim obdobjem, smo v letu 2019 pri obravnavi kaznivih dejanj računalniške kriminalitete ostali na istem povprečju. Še vedno prednjačijo kazniva dejanja napad na informacijski sistem.

V letu 2019 je bilo na področju računalniške forenzične preiskave sprejetih 200 (175) zadev. Večje število preiskanih naprav v 2019 je posledica preiskav elektronskih naprav v povezavi s kaznivimi dejanji prepovedano prehajanje meje ali ozemlja države, goljufij, zlorabe položaja ali zaupanje pri gospodarski dejavnosti, prikrivanje ter ponarejanje listin. Podatkovni nosilci so vse večjih kapacitet zaradi česar so preiskave dolgotrajnejše in zahtevnejše.<sup>1</sup>

### **2.1.2 Vzdrževanje javnega reda ter zagotavljanje splošne varnosti ljudi in premoženja**

Delo na področju splošnih policijskih nalog je bilo v letu 2019 usmerjeno v učinkovito načrtovanje in organiziranje dela, kar je prispevalo k ugodnemu stanju na tem področju. Posebna pozornost je bila namenjena povečanju občutka varnosti z zagotavljanjem javnega reda, zmanjšanju primerov nasilja in vandalizma, zagotavljanju varnosti na javnih shodih in prireditvah ter zagotavljanju varnosti v večkulturni družbi.

V letu 2019 je bilo obravnavanih 3.319 kršitev predpisov o javnem redu. Število kršitev v letu 2019, v primerjavi s 5-letnim obdobjem, je nekoliko višje od povprečja, predvsem pa višje od preteklega leta, ko je na število obravnavanih kršitev močno vplivala stavka policistov. Vse aktivnosti so bile usmerjene na območja, kjer so bile v preteklosti kršitve pogoste, v načrtno in usmerjeno delo v varnostno obremenjenih območjih in v delo z nosilci dejavnosti v gostinstvu. Izmed vseh, je bilo največ kršitev obravnavanih s področja Zakona o varstvu javnega reda in miru in sicer 1.948. Največji porast je evidentiran pri obravnavi kršitev povzročanja hrupa z akustičnimi aparati [predvsem v romskih naseljih, kjer so policisti predmete, s katerimi so bile kršitve storjene, v več primerih zasegli] in motenja nočnega miru s hrupom.

Pri delu na območjih z romskimi naselji je z delom nadaljevala delovna skupina PU. Večina represivnih in preventivnih aktivnosti je bilo usmerjenih k odkrivanju in preprečevanju motečih dejavnikov streljanja z ogrožanjem ljudi in premoženja, kršitev s hrupom, primerov kurjenja z zadimljenjem, zasegu tehnično pomanjkljivih vozil v prometu in preprečevanja bagatelnih kaznivih dejanj. Kot uspešna oblika se je pokazala metoda dela, v kateri je bilo več policistov iz različnih PE vključenih v skupno izvajanje nalog na področju zagotavljanja varnosti na območjih z romskimi naselji.

Velika pozornost je bila usmerjena v obvladovanje problematike pobegov mladoletnih oseb od doma v druge družinske skupnosti. V sodelovanju z ostalimi subjekti je bilo izvedenih več preventivnih aktivnosti. Z izvajanjem nalog in pooblastil policije je bilo zagotovljeno enotno in učinkovito ukrepanje policije ob prijavi tovrstnih dogodkov.

Posebna pozornost je bila usmerjena v podajanje predlogov drugim prekrškovnim organom in obvestil drugim institucijam ob zaznanih kršitvah iz pristojnosti drugih služb. Policisti so se udeleževali sestankov z drugimi pristojnimi službami in varnostnih sosvetov, kjer so vplivali na občutek varnosti vseh v skupnosti. Z vsemi aktivnostmi v načrtu dela PU so bili zastavljeni cilji doseženi.

V letu 2019 smo izrekli 90 ukrepov prepovedi približevanja, kar bistveno ne odstopa od 5-letnega povprečja, ki znaša 84,2 ukrepa. Policisti so ukrep v povprečju izrekli na vsakih 5 obravnavanih dejanj nasilja v družini. Vzroke za večje število ukrepov lahko pripišemo noveli Zakona o preprečevanju nasilja v družini, ki širi opredelitev družinskih članov, večje število obravnavanih kaznivih ravnanj nasilja v družini in manj privedenih osumljencev kaznivih dejanj nasilja v družini v

---

<sup>1</sup> Vir: PU NM SKP, evidenca računalniškega preiskovanja eRP, 31. 12. 2019

postopek preiskovalnemu sodniku. Preiskovalni sodniki, podobno kot prejšnja leta, niso razveljavili nobeno od odredb policije o prepovedi približevanja.

Nadzori nad subjekti zasebnega varovanja so bili izvedeni v okviru pristojnosti policije v skladu z Zakonom o zasebnem varovanju. Število kršitev posameznikov, ki ne ravnajo v skladu z ukrepi varnostnika ali s silo ali grožnjo ovirajo ukrepanje varnostnika, je podobno kot v 2018. So pa policisti ugotovili več kršitev glede neizpolnjevanja pogojev za opravljanje zasebnega varovanja in sicer 19, zaradi česar so v vseh primerih Inšpektoratu RS za notranje zadeve podali predlog za uvedbo postopka o prekršku. V zvezi zagotavljanja varnosti v nočnih lokalih so policisti v sodelovanju z ostalimi inšpekcijskimi organi izvajali nadzore pri zavezancih, ki so na podlagi Uredbe o obveznem organiziranju službe varovanja na javnih prireditvah dolžni zagotoviti vzdrževanje reda z varnostniki. Pri tem organizatorjev javnih prireditev, ki ne zagotovijo vzdrževanja reda v skladu s predpisi, ki urejajo zasebno varovanje, ni bilo odkritih.

Na področju dela policije po drugih predpisih javnega reda smo v letu 2019 obravnavali 1.371 (1.257) kršitev. Največ je bilo obravnavanih kršitev po Zakonu o osebni izkaznici 192, Zakona o proizvodnji in prometu s prepovedanimi drogami 150 in Zakona o orožju 139. V primerjavi s 5-letnim obdobjem, je število obravnavanih kršitev drugih predpisov ostalo na približno enakem nivoju.

Na področju javnih zbiranj so policisti sodelovali pri varovanju 3 javnih shodov in 498 javnih prireditvah. V večini primerov je šlo za izvajanje nadzora policije nad izvajanjem ukrepov organizatorja. Pomoči organizatorjem javnih prireditev na podlagi 30. člena Zakona o javnih zbiranjih policisti niso nudili. Na javnih zbiranjih so policisti obravnavali 33 različnih kršitev. Hujših kršitev Zakona o varstvu javnega reda in mira na javnih prireditvah policisti niso obravnavali. Veliko pozornosti je bilo namenjeno izvedbi aktivnosti iz projekta Žoga je za igro in sodelovanju s predstavniki športnih klubov in drugih organizatorjev, kar je gotovo prispevalo k ugodnemu stanju splošne varnosti na javnih prireditvah.

### **2.1.3 Zagotavljanje varnosti cestnega prometa**

V letu 2019 je bilo delo na področju prometne varnosti prilagojeno prometno-varnostnim razmeram na območju PU.

Obravnavanih je bilo 1.386 prometnih nesreč, kar je na ravni zadnjih 5 let. V prometnih nesrečah je umrlo 8 oseb, kar je z izjemo leta 2014 [7 mrtvih] najmanj v zadnjih 10 letih. Najpogostejši vzroki prometnih nesreč so neprilagojena hitrost, nepravilna stran oziroma smer vožnje, ter neupoštevanje pravil o prednosti. Kot sekundarni vzrok prometnih nesreč se še vedno najpogosteje pojavlja alkohol.

Pri izvajanju nadzora cestnega prometa je bilo v letu 2019 ugotovljenih za 20,5 % več kršitev kot v letu 2018, ko so potekale stavkovne aktivnosti, kar je bilo posebej opazno pri ugotavljanju prioritetnih kršitev [prekoračitve hitrosti, varnostni pas, alkohol]. Kljub nekoliko manjšemu številu odrejenih preizkusov alkoholiziranosti je bilo ugotovljenih več kršitev voženj pod vplivom alkohola.

Veliko dela je bilo vložena v organizacijo in izvedbo nadzora najbolj pogostih relacij, ki so jih za prehitro vožnjo v preteklih letih uporabljali vozniki enoslednih motornih vozil. Dosegli smo, da se je povečalo spoštovanje cestnoprometnih predpisov na relacijah, najbolj obremenjenih z vozniki enoslednih motornih vozil. Na ta način smo preventivno delovali na voznike omenjenih vozil, ki so se najpogosteje pojavljali kot kršitelji.



Izvedene so bile tudi posebne oblike nadzorov nad šolami vožnje, kontrole tovornih vozil in avtobusov ter naloge, povezane z varstvom šolskih otrok.

Policija je sodelovala v postopkih odločanja na upravnih enotah pri izdajanju odločb organizatorjem športnih prireditev na cesti, opravila ogleda in določila oblike večjih varovanj prireditev na javnih cestah ter na podlagi izdelanih načrtov izvedla neposredno varovanje javnih prireditev na cesti [Velika nagrada Adria Mobil 2019, dirka Po Sloveniji 2019, 12. mednarodna kolesarska dirka Hrvaška – Slovenija 2019].

Zagotavljali smo varnost cestnega prometa v bližini cestnih gradbišč in izvajali pregled prometne signalizacije. Večjih posebnosti in nepravilnosti nismo ugotovili. V primeru ugotovljenih nepravilnosti na javnih cestah smo sproti seznanjali lastnike cest oziroma izvedli ukrepe skladno z veljavno zakonodajo.

Velika pozornost je bila namenjena tudi pretočnosti prometa na cestnem križu in v mestnih središčih. Ob pričakovanih večjih gostitvah prometa in zastojih so enote zagotavljale neposredno urejanje prometa. Poudarek pa je bil dan tudi zimskim voznim razmeram, predvsem na avtocesti A2 in glavni cesti G2-105, v katerih je bilo potrebno stalno sodelovanje enot z drugimi organizacijami zaradi obveščanja in izločanja vozil iz prometa.

#### **2.1.4 Nadzor državne meje in izvajanje predpisov o tujcih**

V letu 2019 so se nelegalne migracije na območju PU povečale za 36,0 %, glede na prejšnje leto. V slovenskem merilu je območje PU drugo najbolj ogroženo, takoj za območjem PU Koper. Največ ilegalnih migracij je bilo na območju PP Črnomelj, PP Brežice in PP Metlika. Število oseb, ki so na območju PU nedovoljeno vstopile v RS, predstavlja tretjino nedovoljenih migracij v slovenskem prostoru. V močnem porastu je število oseb, ki so se poskušale ali izognile mejni kontroli na mejnih prehodih, izstopata mejna prehoda Obrežje in Dobova.

Glede na politične, geografske in druge okoliščine je pritisk nezakonitih migracij pričakovan, saj tovrstne migracije vedno sledijo neurejenim razmeram v izvornih državah. Vračanje tujim varnostnim organom je bilo uspešno. Namero za mednarodno zaščito je podalo 422 oseb. V Centre za tuje je bilo nastanjenih 130 mladoletnikov brez spremstva.

Ugotovljeno je bilo 68 primerov organiziranega nezakonitega prestopa državne meje, zoper osumljence pa so bile podane kazenske ovadbe. V organiziranih skupinah je bilo prijeto 648 oseb. Pomoč in organizacijo jim je nudilo 93 oseb.<sup>2</sup>

Število odkritih ponarejenih in prirejenih listin na mejnih prehodih je v porastu. Približno enako kot v preteklem obdobju so zasegi hladnega orožja in manjših količin prepovedanih drog. Zasegi ukradenih vozil so na nivoju preteklega leta, zadetkov v Schengenskem informacijskem sistemu pa je več.

Zlorabe na področju nezakonitega prebivanja se še naprej povečujejo. Zaznanih je bilo 2.112 tovrstnih kršitev. Skoraj 99,0 % kršitev je odkritih na izstopni mejni kontroli. V notranjosti je bilo odkritih 27 (73) kršitev nezakonitega prebivanja. Razlog za takšen upad je v veliki obremenitvi policijskih enot z obvladovanjem nezakonitega prehajanja države meje. Še naprej se pojavljajo zlorabe pri pridobivanju dovoljenj za prebivanje iz naslova združevanja družin in fiktivne prijave prebivališča tujcev na določenih naslovih.

---

<sup>2</sup> Vir: PU NM SUP ODMT, lastni vir, excel tabela, 31. 12. 2019

V letu 2019 je bil obravnavan 1 mejni incident.

Število potnikov in vozil na mejnih prehodih se je nekoliko zvišalo, občutno pa se je povečal promet tovornih vozil. Najbolj obremenjen mejni prehod je Mejni prehod za mednarodni cestni promet Obrežje.

## **2.2 Druge dejavnosti**

### **2.2.1 Policijsko delo v skupnosti in preventivna dejavnost**

Policijsko delo v skupnosti je bilo usmerjeno k doseganju ciljev strategije policijskega dela v skupnosti. Velik poudarek je bil na razvijanju partnerskega odnosa med policijo, posamezniki in skupnostjo.

Velika skrb je bila posvečena delovanju že ustanovljenih varnostnih sosvetov. Na sejah so bila obravnavana konkretna varnostna vprašanja in problemske situacije. Na območju PU varnostnih sosvetov ni ustanovljenih na območjih treh PP in sicer PP Brežice, PP Trebnje in PP Metlika predvsem zaradi nezainteresiranost županov.

V letu 2019 smo na vseh področjih policijskega dela izvedli primerljivo število preventivnih aktivnosti. Preventivna dejavnost je temeljila na izvajanju situacijske preventive in odzivu na posamezne problemske situacije. Veliko pozornosti je bilo namenjene usmerjanju in koordiniranju dela PP, ki imajo območja z romskimi naselji. Dodatno so se angažirale pri izvajanju aktivnosti za preprečevanje negativnih posledic streljanja in nelegalne uporabe pirotehničnih izdelkov z izvedbo delavnic in aktivnosti svetovanja in opozarjanja. Kljub prizadevanju pa motečih dejavnikov ni bilo manj. Prav tako stanje varnosti ob praznovanju novega leta ni bilo na željenem nivoju.

Večje preventivne aktivnosti s promocijo dela policije so bile ustrezno dokumentirane in medijsko predstavljene. PU je povečala aktivnosti medijskega svetovanja in opozarjanja saj so bili v medijih in dnevnih poročanjih za javnost predstavljeni številni prispevki, ki so preventivno delovali na občane in z nasveti ter opozorili vplivali na varnost ljudi in premoženja.

### **2.2.2 Operativno-komunikacijska dejavnost**

V letu 2019 se je izrazito povečalo število klicev na številko policije 113 in sicer največ med vsemi operativno komunikacijskimi centri v RS. Sprejetih je bilo 8.417 več klicev kot leto prej.

Na interventno številko policije 113 je bilo prejetih skupaj 58.583 klicev kar predstavlja 16,8 % več kot v letu 2018 in 34,9 % več kot v letu 2012, ko je operativno-komunikacijski center prvo leto deloval za območje Posavja, Dolenjske in Bele krajine. V 5-letnem obdobju je zaznati porast klicev.

Skladno s povečanjem vseh klicev so se povečevali tudi klici, ki zahtevajo posredovanje policije [interventni klici] pri čemer je povprečje zadnjih 8 let med 33,3 % in 36,3 %.

Nadaljevali smo dobro prakso povratnih klicev prijaviteljem na interventno številko policije 113 s kratkim obvestilom o ukrepu policije in zahvalo za klic v primerih, ko policisti s prijavitelji dogodkov niso imeli neposrednega stika. Povratni klico so bili pri prijaviteljih dobro sprejeti.

### **2.2.3 Forenzična in kriminalistično-tehnična dejavnost**

V letu 2019 je bilo opravljenih 2.008 (1.963) ogledov krajev kaznivih dejanj in drugih dogodkov. Kriminalistični tehniki so nudili strokovno pomoč PE pri 509 (496) ogledih. Opravljenih je bilo tudi 78 (81) prepoznav oseb po fotografijah.

Na področju preiskav so prevladovale predvsem biološke sledi, preiskave sledi obuval, prepovedanih drog ter papilarnih črt.

### **2.2.4 Analitska in kriminalistično-obveščevalna dejavnost**

Operativne analize PU NM SKP na področju kriminalitete so bile sestavni del preiskovanja hujših kaznivih dejanj s področja splošne in organizirane kriminalitete. Rezultati analiz so prispevali k uspešni preiskavi posameznih primerov.

### **2.2.5 Nadzorna dejavnost**

Na PU so nadzorniki v skladu s Pravili za izvajanje nadzora v letu 2019 pregledali poslovanje 8 (9) PE. Skupno so opravili 17 (28) nadzorov. Opravili so 2 (1) splošna nadzora in sicer na PP Brežice in PP Novo mesto. Nadzorniki so opravili še 17 (13) strokovnih nadzorov. PU je v letnem načrtu nadzorov planirala 2 splošna in 20 strokovnih nadzorov. Dva strokovna nadzora sta bila opravljena na podlagi iste odločbe, vendar na različnih delovnih področjih iz Opomnika za izvajanje nadzora v Policiji.

V strokovnih nadzorih so nadzorniki nadzirali naslednja področja dela: zagotavljanja varnosti cestnega prometa 2 (2), odkrivanje in preiskovanje kriminalitete 1 (2), kriminalistične tehnike 1 (2) ter prekrškovnih postopkov 3 (2) in organizacijske zadeve 2 (2), notranje varnosti, pritožb in pravne pomoči policistom 1 (2), finančno materialnega poslovanja 2(2), upravnega poslovanja 2 (2), informacijsko telekomunikacijskega sistema policije 2 (2).

Pri izvajanju nadzorne dejavnosti je bilo ugotovljeno, da enote v večini poslujejo v skladu s pravili stroke in izvajajo naloge zakonito, strokovno in učinkovito. Ugotovljena so bila le manjša odstopanja, ki pa so jih enote po opravljenem nadzoru odpravile. V eni enoti je bilo ugotovljeno, da enota sicer posluje zakonito, vendar pa nestrokovno in neučinkovito.

Vsa vodstva enot so bila opozorjena na odpravo ugotovljenih pomanjkljivosti. Enotam je bila po potrebi nudena strokovna pomoč pri izvajanju nalog z delovnega področja, kjer so se pojavila manjša odstopanja.

### **2.2.6 Spremljanje izvajanja policijskih pooblastil in ogrožanja policistov**

Policisti so pridržali/zadržali 1.744 oseb več kot leta 2018. Na izredno visok porast pridržanih oseb še vedno vplivajo ilegalni prehodi hrvaško-slovenske meje na t. i. južni migrantski balkanski poti, kjer migranti v RS vstopajo na območju Bele krajine preko reke Kolpe. Krepijo pa se tudi nezakoniti prehodi na območju Posavja in Gorjancev. Večje število oseb, ki jim je bila odvzeta prostost je imelo za posledico tudi večje število uporabljenih prisilnih sredstev, saj so policisti za preprečitev ali odvrnitev nevarnosti uporabili za 363 več prisilnih sredstev kot 2018. Največkrat so bila uporabljena milejša prisilna sredstva kot so sredstva za vklepanje in telesna sila. Policisti z uporabo prisilnih sredstev osebam niso povzročili hujših telesnih poškodb ali smrti. Trend povečanja napadov na

policiste, ki je opazen v zadnjih 5-ih letih, se je nadaljeval tudi v letu 2019. Napadenih policistov in policistov, ki jim je bilo preprečeno uradno dejanje je bilo 44 (36). Primerov groženj policistom je bilo 11 (12), kar v primerjavi s 5-letnim obdobjem bistveno ne odstopa od povprečja.

### 2.2.7 Reševanje pritožb

Državljeni so se na delo policistov pritožili 33 (41). Rešenih je bilo 24 (39) pritožb. V pomiritvenem postopku je bilo obravnavanih 10 (18) pritožb, od tega je bilo 8 (8) postopkov uspešno zaključenih po 150/5 členu ZNPPol. V 1 (3) primeru je bilo ugotovljeno, da so policisti ravnali neskladno s predpisi. Na sejah senata za pritožbe je bilo obravnavanih 7 (14) pritožb in sicer zaradi neuspešno zaključenega pomiritvenega postopka [148/3 člen ZNPPol] v 3 (7) primerih, neposredne obravnave pred senatom [148/4 člen ZNPPol] pa so bile opravljene v 4 (7) primerih. Utemeljene pritožbe obravnavane pred senatom so bile v 2 (2) primerih. Zaključek brez obravnave je bil v 10 (14) primerih. Glede na število pritožbenih razlogov je bilo zaradi komunikacije skupaj rešenih 15 (18), ne ukrepanje 8 (17) pritožb, uporaba pooblastil 12 (28) in uporabe prisilnih sredstev 0 (7) pritožb.

V pomiritvenem postopku je bilo ravnanje policistov, neskladno s predpisi zaradi ne ukrepanja ugotovljeno in odločeno v 0 (1) primeru, uporabe pooblastil 0 (3) primerih, uporabe prisilnih sredstev v 0 (1) primerih in komunikacije v 1 (2) primerih. Utemeljene pritožbe, obravnavane pred senatom, so bile zaradi ne ukrepanja v 0 (1) primerih, uporabe pooblastil 3 (3) primerih, uporabe prisilnih sredstev 0 (2) in komunikacije v 2 (2) primerih. Ker pa posamezna pritožba lahko vsebuje več pritožbenih razlogov, je število pritožbenih razlogov praviloma večje od števila obravnavanih pritožb.

### 2.2.8 Notranje preiskave

V letu 2019 je bilo na PU prijavljenih in odkritih 13 (3) kaznivih dejanj, katerih storitve so bile osumljene uradne osebe policije. V vseh primerih je bila obravnava suma kaznivega dejanja odstopljena Specializiranemu državnemu tožilstvu RS. Suma storitve kaznivega dejanja je bilo osumljenih 12 (4) uradnih oseb.

Policisti Oddelka za preiskovanje in pregon uradnih oseb s posebnimi pooblastili Specializiranega državnega tožilstva RS so na območju PU prevzeli v obravnavo na kraju 1 (1) primer, kjer je bil podan sum storitve uradno pregonljivega kaznivega dejanja, storitve katerega je osumljena 1 (1) uradna oseba. Polega navedenih sumov kaznivih dejanj smo od Specializiranega državnega tožilstva prejeli 9 (11) različnih zahtevkov oziroma zaprosil za dokumentacijo ali zgolj vročanje vabil za katere predhodno nismo bili obveščeni o morebitnih prijavah ali postopkih zoper policiste.<sup>3</sup>

Zaradi suma storitve kaznivih dejanj smo uvedli 1 (0) disciplinski postopek. Skupno je bilo uvedeno 5 (2) disciplinskih postopkov zoper 5 (2) delavcev, 2 (0) zaradi hujše disciplinske kršitve in 3 (2) zaradi lažje disciplinske kršitve.

Zaradi kršitev pogodbenih in drugih obveznosti iz delovnega razmerja ter dejstva, da je imela kršitev vse znake kaznivega dejanja je bila 2 (1) delavcema izredno odpovedana pogodba o zaposlitvi, zaradi ostalih kršitev pogodbenih in drugih obveznosti iz delovnega razmerja je bilo 7 (2) delavcem izrečeno opozorilo pred redno odpovedjo pogodbe o zaposlitvi, od tega 7 (2) zaradi suma storitve kaznivega dejanja.

---

<sup>3</sup> Vir: PU NM SD, lastni vir, excel tabela, 31. 12. 2019

V letu 2019 smo prejeli 2 (4) vloge za zagotovitev pravne pomoči. Pravna pomoč je bila delavcem priznana v 2 primerih.<sup>4</sup>

### **2.2.9 Informacijska in telekomunikacijska dejavnost**

Informacijska in telekomunikacijska dejavnost je bila usmerjena v zagotavljanje nemotenega delovanja ITSP sistema in ITK opreme policije, zagotavljanje obstoječih in uvajanje novih storitev. Vsem uporabnikom informacijskega in telekomunikacijskega sistema je bila nudena vsakodnevna pomoč pri uporabi aplikacij in opreme. Redno so se izvajala vmesna preverjanja in umerjanja elektronskih merilnih naprav [alkoskopi, laserski merilniki hitrosti in ostala elektronska oprema]. Opravljeni so bili preventivni pregledi klicnega sistema 113 in podporne aplikacije dnevnik dogodkov, sistemov fiksnih govornih omrežij Alcatel, video nadzornih sistemov, sistemov protipožarnega in protivlomnega varovanja ter sistemov za zagotavljanje brezprekinitvenega napajanja.

Z uvedbo operacijskega sistema Windows 10 je bila na PE izvedena prenova lokalnih računalniških omrežij z nadgradnjo operacijskega sistema na delovnih postajah. Mesečno so bile izvedene namestitve varnostnih popravkov na strežniške operacijske sisteme.

Pripravljena in nameščena je bila namenska ITK oprema, in sicer trije kompleti opreme za potrebe mobilnih pisarn z oddaljenim dostopom v ITSP, 34 tiskalnikov nalepk in 15 ročnih čitalnikov QR kod pa za potrebe dela z zaseženimi predmeti. Po projektu ePolicist so bile dane v uporabo štiri računalniške tablice.

Za potrebe opravljanja mejne kontrole je bila nadgrajena aplikacija za preverjanje prehodov meje TravelDoc Migrant ter na vseh PE nameščena oprema za evidentiranje migrantov. Za opravljanje mobilne mejne kontrole so bile pripravljene naprave za čitanje dokumentov - Grabba skupaj z aplikacijo na mobilnih telefonih. Na področju sistemov tehničnega varovanja je bila na štirih PP izvedena prenova protivlomnih sistemov ter na štirih objektih policije prenova video-nadzornih sistemov ter prenova video-nadzornih sistemov varovanja državne meje s postavitvijo novih video-nadzornih kamer na dodatnih lokacijah in prenosom slike v video-nadzorni center na PP Brežice in PP Metlika. Za potrebe preprečevanja ilegalnih migracij je bilo dano v uporabo 26 lovskih kamer s prenosom zajete slike na PE. Za potrebe operativnega delovanja je bila PE dodeljena v uporabo elektronska oprema, in sicer štirje indikatorji CO<sub>2</sub> in detektor srčnega utripa. Vsem upravičenim uporabnikom storitev mobilne telefonije je bila izvedena zamenjava službenih mobilnih telefonov in omogočen dostop do osebne elektronske pošte.

V zvezi zaščite podatkov so bila izdana dovoljenja za upravljanje in vpogled v video-nadzorne sisteme policijskih enot. Urejena so bila dovoljenja za samostojen vstop v vse prostore na območju PU, v katerih so nameščene ključne sestavine ITSP in urejeni sezname dovoljenj zaposlenih na policijskih enotah.

### **2.2.10 Kadrovske in organizacijske zadeve**

V PU je bilo dne 31. 12. 2019 sistemiziranih 1.231 (1.230) delovnih mest, zasedenih 918 (909) ali 74,5 % (73,9 %). Od 1.111 (1.110) sistemiziranih uniformiranih delovnih mest je bilo zasedenih 816 (809) oziroma 73,4 % (72,8 %). Sistemiziranih je bilo 116 (116) ne uniformiranih delovnih mest,

---

<sup>4</sup> Vir: PU NM SD, lastni vir, excel tabela, 31. 12. 2019

zasedenih pa 102 (103) oziroma 87,9 % (88,8 %). Brez statusa policista je sistemizirano 116 (116) delovnih mest, zasedenih pa je bilo 108 (100) delovnih mest oziroma 93,1 (86,2%).<sup>5</sup>

V letu 2019 je 16 (20) uslužbencem prenehalo delovno razmerje v policiji in sicer 4 (8) zaradi upokojitve, 5 (8) jih je sporazumno prekinilo delovno razmerje, 2 izredni odpovedi, 1 (1) javnemu uslužbencu je bilo prekinjeno delovno razmerje zaradi smrti, 2 sta bili premestitvi v okviru javne uprave, 1 javni uslužbenki je prenehalo delovno razmerje, ker ji je potekla pogodba o zaposlitvi, ki je bila sklenjena za določen čas, 1 javnemu uslužbencu – policist SR kandidat NDM pa je prenehalo delovno razmerje, ker ni izpolnil vseh pogojev za nadaljevanje delovnega razmerja.<sup>6</sup>

### 2.2.11 Finančno-materialne zadeve

V letu 2019 smo porabili za materialne stroške 1.550.874,19 evrov. Za mejne prehode na zunanji meji 273.123,47 evrov. Za popravila službenih vozil, katera so bila plačana iz sredstev odškodnin na osnovi priznanih zavarovalnin vozil [PP8683] pa smo prejeli 50.847,55 evrov. Za izvajanje temeljne policijske dejavnosti smo porabili 134.550,09 evrov, za izvajanje kriminalistične dejavnosti 35.937,56 evrov, po projektu P1090 za prevajanje [avtorske pogodbe] je bilo porabljenih 129.528,31 evrov. Od skupno dodeljenih 1.860.082,67 evrov po IFN za leto 2019 smo porabili 1.984.404,24 evrov ali 6,7% več od odobrenih sredstev, za kar smo prejeli dodatna sredstva. Skupno smo v primerjavi z letom 2018 porabili za 8% več sredstev. Po projektu Migranti 2015 smo porabili 42.100,70 evrov. Za projekte P1005 [hrana za službene pse], P2001 [preventiva], P5004 [usposabljanje zaposlenih], P1006 [promocija], P2080 [mednarodno sodelovanje], P3200 [zdravljenje službenih živali] in P1008 [pravna pomoč] smo porabili 11.749,08 evrov. Za PP9576 [FRONTEX] smo porabili 91.786,71 evrov.<sup>7</sup>

Za potrebe strokovno tehničnih delavcev in policistov smo prejeli od strokovne službe MNZ osebno varovalno opremo [zaščitne halje, kombinezone, čevlje, rokavice, rokavice za enkratno uporabo, razkužila...].

Na dan 31. 12. 2019 smo imeli na PU v uporabi 276 vozil, 15 vozil je bilo izločenih iz uporabe in čaka za vrnitev v centralno skladišče. Prejeli smo 25 novih in 5 rabljenih vozil iz drugih PU ali GPU. Za odpis smo v centralno skladišče vrnil 31 vozil in 2 motorni kolesi. Bilo je opravljenih 32 prerazporeditev vozil znotraj PU in v ostale PU zaradi dobave novih schengenskih vozil predvsem zaradi potrebe po obravnavi migrantov.<sup>8</sup>

Na PU smo v uporabo oziroma v najem predali 3 službena stanovanja, 2 službeni stanovanji pa smo prevzeli ob izselitvi najemnikov. Trenutno obnavljamo 3 službena stanovanja in sicer v Krškem, Novem mestu in Trebnjem. Konec obnovitvenih del je predvidoma v prvi polovici leta 2020. Po notranjem razpisu so dodeljena 4 službena stanovanja, primopredaje pa še niso bile opravljene. Po zunanjem razpisu sta bili oddani 2 službeni stanovanji, primopredaji še nista bili narejeni, saj sta stanovanji potrebni obnove. V letu 2019 je bilo eno službeno stanovanje v Metliki prodano. Eno službeno stanovanje v Brežicah je bilo prekategorizirano iz počitniškega v kadrovske, s katerim želimo zagotoviti takojšnjo vselitev najemnika ob nujnih primerih. V letu 2019 v najem nismo oddali samske sobe. Razpolagali smo s 65 službenimi stanovanji, od tega je 46 zasedenih in 19 nezasedenih.<sup>9</sup>

<sup>5</sup> Vir: PU NM SD, lastni vir, kadrovska, 31. 12. 2019

<sup>6</sup> Vir: PU NM SD, lastni vir, kadrovska, 31. 12. 2019

<sup>7</sup> Vir: evidenca MFERAC, DPS06-34, Ogled pravic porabe, leto 2019, 31. 12. 2019

<sup>8</sup> Vir: PU NM SOP, lastni vir, aplikacija SLOMTS, 12. 2. 2020

<sup>9</sup> Vir: PU NM SOP, lastni vir, tabela Službena stanovanja in samske sobe, 12. 2. 2020

### **2.2.12 Mednarodno sodelovanje**

PU meji s štirimi PU v Republiki Hrvaški, in sicer s PU zagrebačka, PU krapinsko-zagorska, PU karlovačka in PU primorsko-goranska. Z vsemi so bili izvedeni sestanki vsako četrletje. Večina mednarodnih aktivnosti se je nanašala na izvajanje skupne mejne kontrole, mešano patroljiranje, izmenjavo informacij glede varovanja državne meje in čezmejno kriminaliteto. V sodelovanju z Agencijo Frontex je bilo v letu 2019 iz PU, na skupno operacijo Focal Points Land, napotenih 5 policistov, na druge skupne operacije pa 6 policistov [Flexible Land, Themis, Triton, FOA]. V okviru meddržavne pogodbe med RS in Republiko Srbijo je bilo na varovanje državne meje v Srbijo napotenih 6 policistov, na podlagi pogodbe med Slovenijo in Severno Makedonijo pa je bilo v Makedonijo napotenih 5 policistov.

### **2.2.13 Odnosi z javnostmi**

Javnost smo vse leto seznanjali z varnostnimi razmerami in delom policistov PU z organizacijo novinarskih konferenc in izjav za javnost, dnevnimi sporočili za javnost in odgovori na novinarska vprašanja ter vprašanja posameznikov. V dnevnik obvestilih za javnost smo se odzivali na aktualne varnostne razmere in v primerih poslabšanja razmer obvestila dopolnili s preventivnimi nasveti, opozorili, izjavami in statističnimi podatki. Veliko pozornosti medijev in javnosti je bilo tudi v tem letu namenjene nezakonitim prehodom državne meje in delu policistov na tem področju ter varnostnim razmeram na območju z večletnimi skupnostmi. Medijsko smo podprli preventivne in promocijske aktivnosti ter druge dogodke, povezane s policijskim delom [različne preventivne akcije, sejmi, aktivnosti, vezane na policijsko delo v skupnosti, dobrodelne akcije ipd.]. Izvajali smo številne aktivnosti z namenom promocije zaposlovanja in predstavitve našega dela. Sami in v sodelovanju z inšpektorjem SE GPU smo izvedli predavanja za dijake četrtil letnikov srednjih šol, udeleževali smo se vseh prireditev in dogodkov, kjer smo imeli možnost promovirati zaposlovanje v policiji. Po informativnih dnevih v Tacnu smo organizirali informativne ure na vseh PP na območju PU, kjer so imeli dijaki v enem tednu vsak dan priložnost obiskati PP in se pogovoriti s policisti. Pozornost smo namenili tudi medijski podpori športnega udejstvovanja naših sodelavcev. Prispevke o delu policistov smo objavljali na Internetu in Intranetu policije. Nadaljevali smo z aktivnim komuniciranjem na Facebook profilu PU Novo mesto, kjer smo objavljali prispevke o delu policistov, promovirali smo poklic policista, izpostavljali športne in druge uspehe naših sodelavcev in objavljali preventivne nasvete. V mesecu decembru smo organizirali odmeven dogodek v bolnišnici Novo mesto, kjer smo skupaj z našimi glasbeniki in policijskima maskotama obiskali pediatrični in nevrološki oddelek ter z nastopom razveselili otroke, paciente in osebje bolnišnice. Aktivno smo nadaljevali s promocijo projekta policije Blazinica tolažbe.

### **2.2.14 Dejavnost specializiranih policijskih enot**

Pripadniki PPE so se aktivno usposabljali v skladu z načrti in programi usposabljanj in izpopolnjevanj. Izvedenih je bilo 6 rednih načrtovanih usposabljanj.

V letu 2019 je bila popolnjenost sestava I 94,4 % [34 od 36 policistov] in sestava II 97,1 % [99 od 102 policistov]. Enota je izvajala posamezne varnostne naloge na območju celotne RS z namenom zagotavljanja splošne varnosti in vzdrževanja javnega reda. Enote je bila aktivirana v 32 (17) primerih. V 26 (12) primerih za izvajanje nalog na območju PU, v 6 (5) primerih pa za pomoč na območjih drugih PU. Enota je bila v 9 (10) primerih sklicana zaradi varovanja športnih prireditev

[nogometne tekme], v 23 (7) primerih, zaradi varovanja varne izvedbe hišnih preiskav in drugih operativnih potreb na območju PU.<sup>10</sup>

---

<sup>10</sup> Vir: Ocena pripravljenosti PPE PU NM za leto 2019, 226-13/2019/28, 16. 1. 2020



## Priloga 1: Statistični podatki

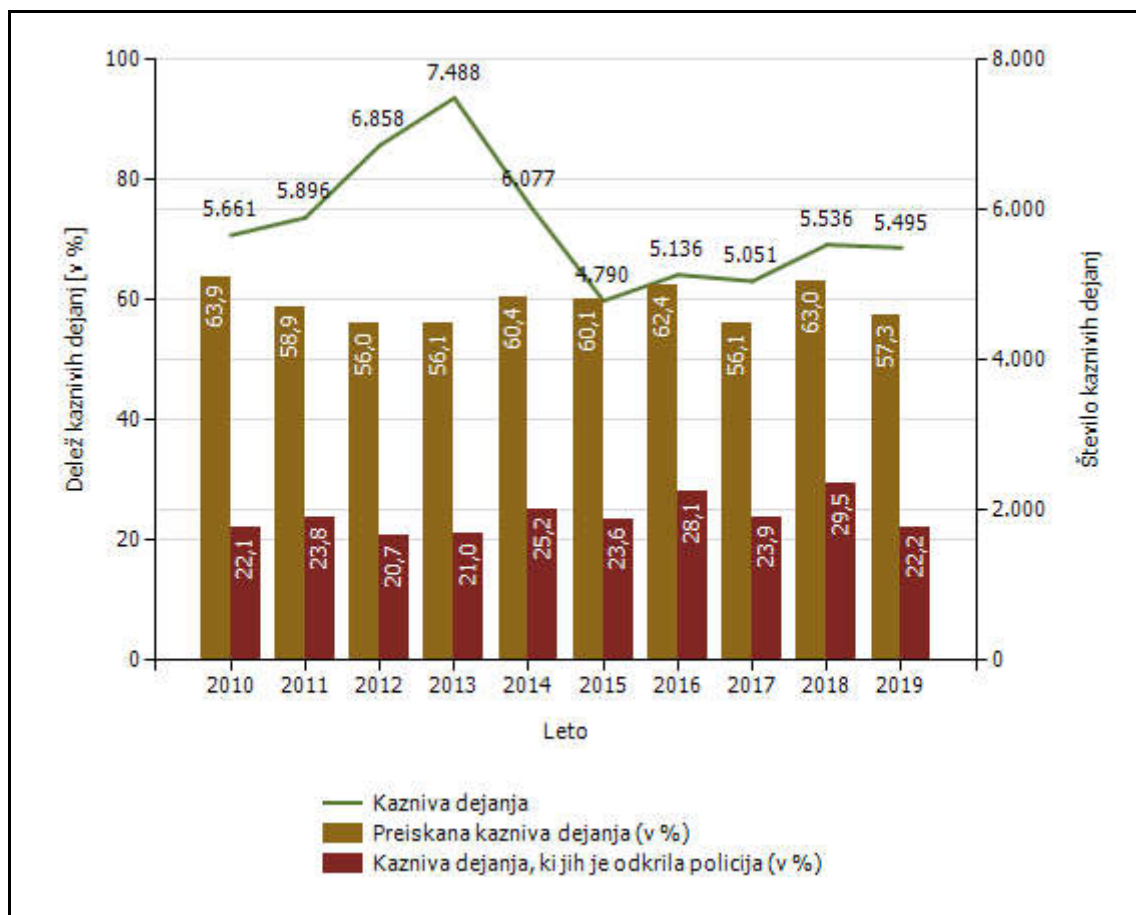
## ODKRIVANJE IN PREISKOVANJE KRIMINALITETE

## PU Novo mesto

## Kazniva dejanja - osnovni pregled

Osnovni pregled	Leto									
	2010	2011	2012	2013	2014	2015	2016	2017	2018	2019
Število kaznivih dejanj [celotna kriminaliteta]	5.661	5.896	6.858	7.488	6.077	4.790	5.136	5.051	5.536	5.495
Število preiskanih kaznivih dejanj	3.619	3.475	3.842	4.201	3.671	2.881	3.204	2.833	3.490	3.147
Število kaznivih dejanj, ki jih je odkrila policija	1.253	1.401	1.423	1.571	1.530	1.130	1.444	1.208	1.634	1.218
Število kaznivih dejanj splošne kriminalitete	4.893	5.114	6.080	6.245	4.967	3.935	3.962	4.309	4.220	4.484
Število kaznivih dejanj gospodarske kriminalitete	768	782	778	1.243	1.110	855	1.174	742	1.316	1.011
Število kaznivih dejanj organizirane kriminalitete	76	104	195	112	24	74	20	46	53	37
Število kaznivih dejanj mladoletniške kriminalitete	320	283	315	298	246	184	251	225	238	225
Delež splošne kriminalitete [v %]	86,4	86,7	88,7	83,4	81,7	82,2	77,1	85,3	76,2	81,6
Delež gospodarske kriminalitete [v %]	13,6	13,3	11,3	16,6	18,3	17,8	22,9	14,7	23,8	18,4
Delež organizirane kriminalitete [v %]	1,3	1,8	2,8	1,5	0,4	1,5	0,4	0,9	1,0	0,7
Delež mladoletniške kriminalitete [v %]	5,7	4,8	4,6	4,0	4,0	3,8	4,9	4,5	4,3	4,1
Število mrtvih	4	9	5	1	2	4	5	4	3	4
Število hudo poškodovanih	32	25	19	24	27	24	20	6	11	12
Število lahko poškodovanih	230	223	266	231	158	205	155	80	76	104
Škoda [v 1.000 EUR]	11.981,8	15.571,5	18.140,3	44.614,6	16.712,3	19.436,8	24.126,1	17.998,0	21.469,0	16.364,4
Škoda gospodarske kriminalitete [v 1.000 EUR]	7.468,3	9.891,1	12.776,2	39.371,5	12.800,8	15.792,9	20.905,7	14.231,0	15.440,8	11.919,8
Delež škode gospodarske kriminalitete [v %]	62,3	63,5	70,4	88,2	76,6	81,3	86,7	79,1	71,9	72,8

*Število kaznivih dejanj ter deleži preiskanih kaznivih dejanj in kaznivih dejanj, ki jih je odkrila policija*



*Kazniva dejanja brez pravne podlage za pregon - osnovni pregled*

Osnovni pregled	Leto									
	2010	2011	2012	2013	2014	2015	2016	2017	2018	2019
Število kaznivih dejanj [celotna kriminaliteta]	936	903	911	490	468	481	494	541	515	553
Število kaznivih dejanj splošne kriminalitete	857	802	830	358	346	362	395	431	392	443
Število kaznivih dejanj gospodarske kriminalitete	79	101	81	132	122	119	99	110	123	110
Število kaznivih dejanj organizirane kriminalitete	0	1	2	0	1	3	4	1	1	1
Število kaznivih dejanj mladoletniške kriminalitete	14	6	12	5	7	8	12	11	5	7
Delež splošne kriminalitete [v %]	91,6	88,8	91,1	73,1	73,9	75,3	80,0	79,7	76,1	80,1
Delež gospodarske kriminalitete [v %]	8,4	11,2	8,9	26,9	26,1	24,7	20,0	20,3	23,9	19,9
Delež organizirane kriminalitete [v %]	–	0,1	0,2	–	0,2	0,6	0,8	0,2	0,2	0,2
Delež mladoletniške kriminalitete [v %]	1,5	0,7	1,3	1,0	1,5	1,7	2,4	2,0	1,0	1,3

*Število kaznivih dejanj po enotah*

Enota dosjeja	Število kaznivih dejanj									
	2010	2011	2012	2013	2014	2015	2016	2017	2018	2019
PMP Dobova	30	31	26	23	18	21	40	11	9	9
PMP Metlika	27	7	13	26	41	5	6	8	15	7
PMP Obrežje	368	258	272	471	496	239	213	204	185	203
PP Brežice	527	593	712	766	466	463	343	348	388	453
PP Črnomelj	613	534	578	806	712	440	493	655	456	447
PP Dolenjske Toplice	352	298	319	398	245	161	139	234	150	137
PP Krško	659	888	911	971	675	566	597	620	623	670
PP Metlika	174	210	243	208	198	156	162	176	246	254
PP Novo Mesto	1.465	1.505	2.183	2.094	1.769	1.282	1.330	1.520	1.431	1.724
PP Sevnica	296	390	341	413	271	239	257	203	253	232
PP Šentjernej	213	228	285	279	187	178	225	184	183	216
PP Trebnje	387	414	415	460	483	455	436	455	509	547
PPP Novo mesto	0	1	0	2	1	2	2	3	3	0
PU Novo mesto	0	0	0	0	0	1	0	0	0	0
Sektor uniformirane policije Novo mesto	0	0	0	0	0	3	1	5	3	0
SKP NM	550	539	554	571	515	579	891	425	1.082	596
Služba direktorja PU Novo mesto	0	0	6	0	0	0	1	0	0	0
<b>Skupaj</b>	<b>5.661</b>	<b>5.896</b>	<b>6.858</b>	<b>7.488</b>	<b>6.077</b>	<b>4.790</b>	<b>5.136</b>	<b>5.051</b>	<b>5.536</b>	<b>5.495</b>

*Preiskanost kaznivih dejanj, po enotah*

Enota dosjeja	Delež preiskanih kaznivih dejanj [v %]									
	2010	2011	2012	2013	2014	2015	2016	2017	2018	2019
PMP Dobova	93,3	96,8	96,2	91,3	88,9	100,0	100,0	100,0	100,0	77,8
PMP Metlika	92,6	100,0	84,6	96,2	100,0	100,0	100,0	100,0	100,0	71,4
PMP Obrežje	97,8	99,2	98,9	98,7	99,4	100,0	98,1	95,1	96,8	84,2
PP Brežice	58,1	58,3	55,3	63,3	51,7	69,5	62,1	52,9	54,1	56,7
PP Črnomelj	66,6	62,4	60,0	60,5	69,9	50,5	59,4	63,2	59,2	52,3
PP Dolenjske Toplice	53,4	39,3	48,0	36,2	52,7	50,3	50,4	42,3	38,0	35,8
PP Krško	60,8	53,8	50,3	54,0	58,1	60,8	63,8	61,0	60,2	50,1
PP Metlika	79,9	56,2	62,1	61,1	57,6	50,0	55,6	55,1	69,5	65,0
PP Novo Mesto	49,3	45,3	45,0	38,6	44,3	41,6	42,9	42,6	49,1	52,6
PP Sevnica	59,5	59,0	55,4	54,5	64,2	57,7	59,1	53,2	51,8	47,0
PP Šentjernej	57,7	59,2	56,5	53,0	48,1	64,6	60,0	48,9	51,4	56,5
PP Trebnje	58,9	57,0	40,7	43,3	42,2	47,0	40,1	40,9	41,8	40,8
PPP Novo mesto	–	100,0	–	100,0	100,0	100,0	100,0	100,0	100,0	–
PU Novo mesto	–	–	–	–	–	100,0	–	–	–	–
Sektor uniformirane policije Novo mesto	–	–	–	–	–	100,0	100,0	80,0	100,0	–
SKP NM	93,6	93,9	95,1	94,6	96,1	97,2	97,1	96,2	97,7	94,3
Služba direktorja PU Novo mesto	–	–	100,0	–	–	–	100,0	–	–	–
<b>Skupaj</b>	<b>63,9</b>	<b>58,9</b>	<b>56,0</b>	<b>56,1</b>	<b>60,4</b>	<b>60,1</b>	<b>62,4</b>	<b>56,1</b>	<b>63,0</b>	<b>57,3</b>

*Delež kaznivih dejanj, ki jih je odkrila policija, po enotah*

Enota dosjeja	Delež kaznivih dejanj, ki jih je odkrila policija [v %]									
	2010	2011	2012	2013	2014	2015	2016	2017	2018	2019
PMP Dobova	93,3	93,5	100,0	91,3	100,0	100,0	100,0	100,0	100,0	100,0
PMP Metlika	92,6	85,7	100,0	100,0	97,6	100,0	100,0	100,0	100,0	100,0
PMP Obrežje	98,1	98,8	98,9	90,7	99,4	99,6	98,6	99,5	100,0	100,0
PP Brežice	13,5	21,1	15,2	32,6	20,4	21,8	19,2	15,2	20,4	21,0
PP Črnomelj	14,7	21,9	12,1	24,7	37,8	14,3	24,3	48,5	14,0	13,0
PP Dolenjske Toplice	9,1	11,1	15,7	9,0	16,3	7,5	9,4	7,7	5,3	8,8
PP Krško	9,9	17,2	6,7	4,3	4,0	7,4	2,8	4,8	18,6	16,3
PP Metlika	26,4	11,4	22,6	13,0	21,7	11,5	22,2	15,3	29,7	28,7
PP Novo Mesto	4,0	5,5	11,9	2,9	6,6	4,3	5,0	4,1	6,5	2,7
PP Sevnica	18,6	22,6	22,3	18,9	11,8	16,3	26,1	28,1	32,8	17,2
PP Šentjernej	13,6	8,3	9,5	6,5	3,2	6,2	3,6	6,0	5,5	10,6
PP Trebnje	12,7	27,3	8,4	10,0	12,2	14,3	6,7	18,0	8,8	10,6
PPP Novo mesto	–	100,0	–	100,0	100,0	100,0	0,0	100,0	33,3	–
PU Novo mesto	–	–	–	–	–	0,0	–	–	–	–
Sektor uniformirane policije Novo mesto	–	–	–	–	–	100,0	100,0	100,0	100,0	–
SKP NM	62,4	65,9	67,5	59,2	56,3	78,6	85,7	75,3	78,6	81,2
Služba direktorja PU Novo mesto	–	–	0,0	–	–	–	0,0	–	–	–
<b>Skupaj</b>	<b>22,1</b>	<b>23,8</b>	<b>20,7</b>	<b>21,0</b>	<b>25,2</b>	<b>23,6</b>	<b>28,1</b>	<b>23,9</b>	<b>29,5</b>	<b>22,2</b>

*Kazniva dejanja brez pravne podlage za pregon [najpogostejših 10]*

Vrsta kaznivega dejanja	Število kaznivih dejanj									
	2010	2011	2012	2013	2014	2015	2016	2017	2018	2019
Tatvina	356	333	369	83	78	73	85	103	106	130
Grožnja	51	58	33	9	15	16	17	26	12	28
Goljufija	30	32	41	37	35	28	26	19	22	26
Poškodovanje tuje stvari	122	127	139	21	9	13	23	19	19	24
Zatajitev	26	28	30	14	13	19	12	19	25	22
Odvzem mladoletne osebe	3	2	4	2	6	6	10	8	16	20
Zanemarjanje mladoletne osebe in surovo ravnanje	23	15	25	23	16	18	31	20	15	19
Ponarejanje listin	37	24	15	21	29	22	15	26	18	16
Spolni napad na osebo, mlajšo od petnajst let	12	8	6	6	13	12	20	15	8	15
Prikrivanje	58	56	44	44	29	40	19	21	23	14
Druga kazniva dejanja	218	220	205	230	225	234	236	265	251	239
<b>Skupaj</b>	<b>936</b>	<b>903</b>	<b>911</b>	<b>490</b>	<b>468</b>	<b>481</b>	<b>494</b>	<b>541</b>	<b>515</b>	<b>553</b>

*Kazniva dejanja, ki se preganjajo na predlog, vendar so oškodovanci od njega odstopili\* [najpogostejših 10]*

Vrsta kaznivega dejanja	Število kaznivih dejanj						
	2013	2014	2015	2016	2017	2018	2019
Tatvina	437	557	534	440	327	307	331
Poškodovanje tuje stvari	167	220	224	217	143	145	181
Kršitev nedotakljivosti stanovanja	21	22	20	25	29	17	58
Zatajitev	11	26	26	20	37	47	30
Goljufija	29	65	29	32	24	25	23
Lahka telesna poškodba	4	6	7	5	8	14	10
Grožnja	2	5	7	17	19	16	10
Velika tatvina	6	2	1	3	0	2	2
Nasilje v družini	2	0	1	0	0	1	1
Ponarejanje listin	0	0	0	0	0	0	1
Druga kazniva dejanja	4	5	7	5	6	14	4
<b>Skupaj</b>	<b>683</b>	<b>908</b>	<b>856</b>	<b>764</b>	<b>593</b>	<b>588</b>	<b>651</b>

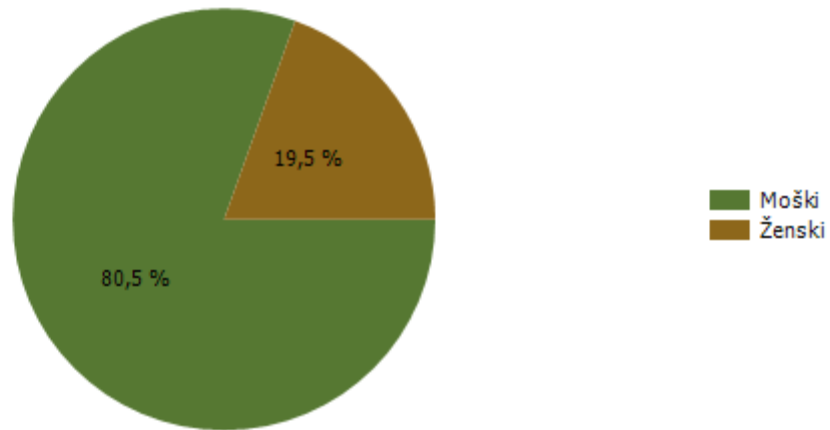
\* od leta 2013 dalje, po datumu zaznave

*Fizične osebe v kaznivih dejanjih*

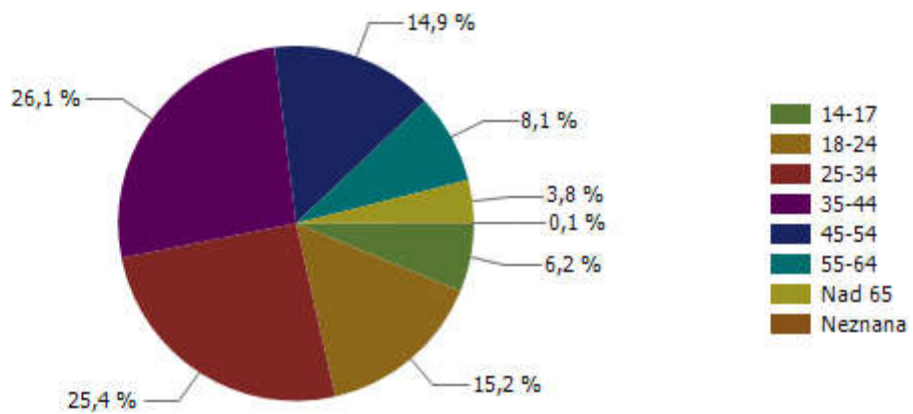
Fizične osebe	Leto									
	2010	2011	2012	2013	2014	2015	2016	2017	2018	2019
Število ovadenih oseb	2.579	2.401	2.528	2.428	2.249	1.843	1.795	1.870	1.908	1.927
Število oškodovanih oseb	3.070	3.354	3.619	4.012	3.571	2.726	3.153	2.840	2.926	3.133

*Struktura ovadenih oseb\**

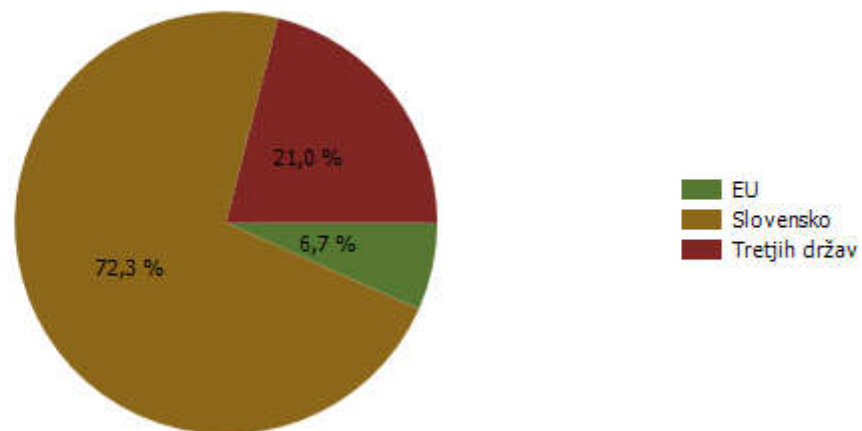
**Spol**



**Starost**



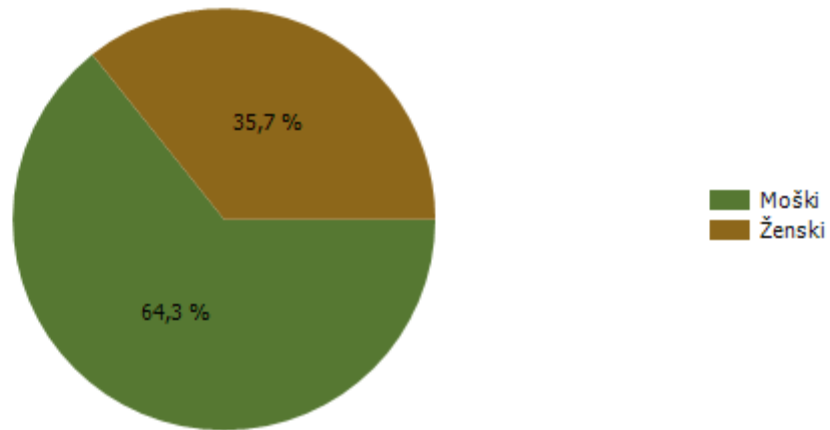
**Državljanstvo**



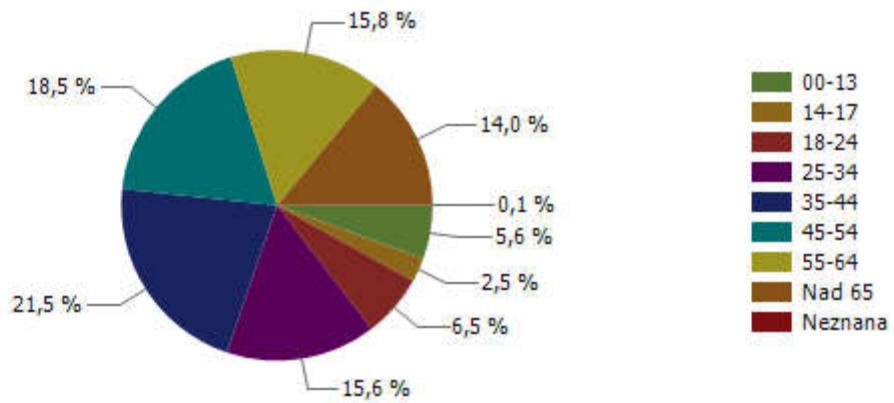
\*Podatki so za zadnje leto poročanja.

*Struktura oškodovanih oseb\**

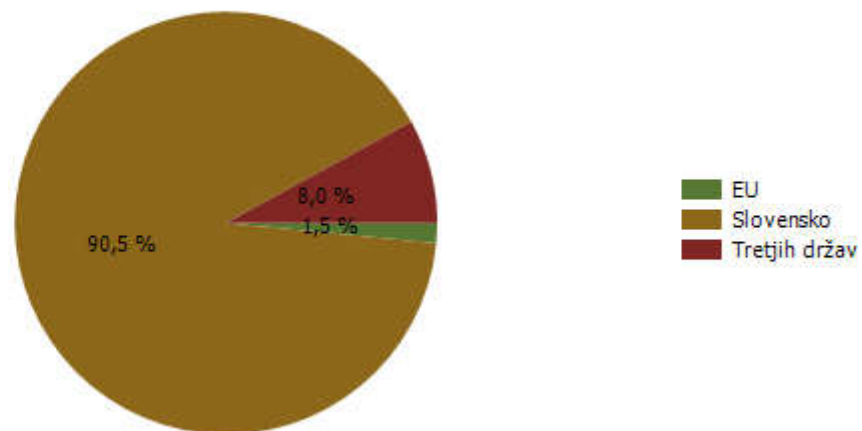
**Spol**



**Starost**



**Državljanstvo**



\*Podatki so za zadnje leto poročanja.

*Pravne osebe v kaznivih dejanjih*

Pravne osebe	Leto									
	2010	2011	2012	2013	2014	2015	2016	2017	2018	2019
Število kaznivih dejanj, obravnavanih na podlagi Zakona o odgovornosti pravnih oseb [25. člen]	185	354	381	541	442	400	608	391	840	377
Število ovadenih oseb	100	154	133	144	130	114	115	87	91	87
Število oškodovanih oseb	737	767	934	940	763	647	654	656	643	669

*Kazniva dejanja splošne kriminalitete [najpogostejših 10]*

Vrsta kaznivega dejanja	Število kaznivih dejanj					Delež preiskanih kaznivih dejanj [v %]				
	2015	2016	2017	2018	2019	2015	2016	2017	2018	2019
Tatvina	1.361	1.321	1.379	1.269	1.368	32,9	36,9	32,8	35,3	35,6
Velika tatvina	696	773	945	827	932	24,6	20,2	28,1	21,8	12,7
Goljufija	253	231	197	252	258	84,2	85,3	82,2	84,5	78,3
Poškodovanje tuje stvari	227	224	265	237	250	34,4	29,0	37,0	28,3	36,4
Grožnja	60	205	226	222	231	81,7	95,1	94,2	96,4	97,0
Ponarejanje listin	304	276	229	231	226	97,7	98,2	96,1	96,5	84,5
Lahka telesna poškodba	179	170	159	181	188	88,8	95,9	95,6	93,9	94,7
Zatajitev	107	110	114	141	131	45,8	42,7	37,7	43,3	38,9
Nasilje v družini	106	100	127	132	129	99,1	99,0	96,1	98,5	99,2
Zanemarjanje mladoletne osebe in surovo ravnanje	80	93	73	101	126	100,0	98,9	90,4	98,0	96,8
Druga kazniva dejanja	562	459	595	627	645	84,5	80,4	78,7	78,9	76,0
<b>Skupaj</b>	<b>3.935</b>	<b>3.962</b>	<b>4.309</b>	<b>4.220</b>	<b>4.484</b>	<b>54,0</b>	<b>54,0</b>	<b>52,5</b>	<b>54,5</b>	<b>50,9</b>

*Kazniva dejanja zoper življenje in telo*

Vrsta kaznivega dejanja	Število kaznivih dejanj					Delež preiskanih kaznivih dejanj [v %]				
	2015	2016	2017	2018	2019	2015	2016	2017	2018	2019
Uboj	4	1	3	5	2	100,0	100,0	100,0	100,0	100,0
Umor	3	2	3	2	0	100,0	100,0	100,0	100,0	–
Posebno huda telesna poškodba	0	0	3	0	2	–	–	100,0	–	100,0
Huda telesna poškodba	20	22	11	12	16	90,0	100,0	100,0	91,7	100,0
Lahka telesna poškodba	179	170	159	181	188	88,8	95,9	95,6	93,9	94,7
Druga kazniva dejanja	6	8	2	3	5	100,0	100,0	100,0	100,0	100,0
<b>Skupaj</b>	<b>212</b>	<b>203</b>	<b>181</b>	<b>203</b>	<b>213</b>	<b>89,6</b>	<b>96,6</b>	<b>96,1</b>	<b>94,1</b>	<b>95,3</b>



*Umori in uboji - brez pravne podlage za pregon\**

Vrsta kaznivega dejanja	Število kaznivih dejanj						
	2010	2011	2013	2014	2016	2017	2019
Uboj	1	0	0	0	0	0	0
Umor	1	1	1	1	1	1	1
<b>Skupaj</b>	<b>2</b>	<b>1</b>	<b>1</b>	<b>1</b>	<b>1</b>	<b>1</b>	<b>1</b>

\* Ni podlage za podajo kaznivega dejanja, kar vključuje tudi smrt storilca pred podajo kazenske ovadbe.

*Kazniva dejanja zoper spolno nedotakljivost*

Vrsta kaznivega dejanja	Število kaznivih dejanj					Delež preiskanih kaznivih dejanj [v %]				
	2015	2016	2017	2018	2019	2015	2016	2017	2018	2019
Posilstvo	1	2	5	3	6	100,0	100,0	100,0	100,0	100,0
Spolno nasilje	3	4	5	0	5	66,7	100,0	100,0	–	100,0
Kršitev spolne nedotakljivosti z zlorabo položaja	0	1	0	1	0	–	0,0	–	100,0	–
Spolni napad na osebo, mlajšo od petnajst let	9	14	16	15	25	100,0	92,9	100,0	86,7	96,0
Pridobivanje oseb, mlajših od petnajst let, za spole namene	0	1	0	0	0	–	0,0	–	–	–
Prikazovanje, izdelava, posest in posredovanje pornografskega gradiva	2	3	8	10	6	100,0	100,0	87,5	60,0	83,3
Druga kazniva dejanja	0	1	1	16	1	0,0	100,0	100,0	100,0	0,0
<b>Skupaj</b>	<b>15</b>	<b>26</b>	<b>35</b>	<b>45</b>	<b>43</b>	<b>93,3</b>	<b>88,5</b>	<b>97,1</b>	<b>86,7</b>	<b>93,0</b>

*Kazniva dejanja zoper zakonsko zvezo, družino in otroke*

Vrsta kaznivega dejanja	Število kaznivih dejanj					Delež preiskanih kaznivih dejanj [v %]				
	2015	2016	2017	2018	2019	2015	2016	2017	2018	2019
Odvzem mladoletne osebe	11	8	20	20	18	100,0	100,0	75,0	85,0	94,4
Nasilje v družini	106	100	127	132	129	99,1	99,0	96,1	98,5	99,2
Zanemarjanje mladoletne osebe in surovo ravnanje	80	93	73	101	126	100,0	98,9	90,4	98,0	96,8
Neplačevanje preživnine	17	17	13	6	11	100,0	94,1	100,0	100,0	100,0
Druga kazniva dejanja	0	1	0	0	1	–	100,0	–	–	100,0
<b>Skupaj</b>	<b>214</b>	<b>219</b>	<b>233</b>	<b>259</b>	<b>285</b>	<b>99,5</b>	<b>98,6</b>	<b>92,7</b>	<b>97,3</b>	<b>97,9</b>

*Kazniva dejanja zoper premoženje*

Vrsta kaznivega dejanja	Število kaznivih dejanj					Delež preiskanih kaznivih dejanj [v %]				
	2015	2016	2017	2018	2019	2015	2016	2017	2018	2019
Poškodovanje tuje stvari	227	224	265	237	250	34,4	29,0	37,0	28,3	36,4
Velika tatvina	696	773	945	827	932	24,6	20,2	28,1	21,8	12,7
Tatvina	1.361	1.321	1.379	1.269	1.368	32,9	36,9	32,8	35,3	35,6
Rop	8	12	16	26	15	37,5	75,0	75,0	76,9	80,0
Roparska tatvina	1	4	1	3	9	100,0	100,0	100,0	33,3	55,6
Zatajitev	107	110	114	141	131	45,8	42,7	37,7	43,3	38,9
Goljufija	253	231	197	252	258	84,2	85,3	82,2	84,5	78,3
Požig	4	15	10	11	16	25,0	20,0	0,0	9,1	18,8
Druga kazniva dejanja	80	48	74	67	85	90,0	91,7	82,4	79,1	70,6
<b>Skupaj</b>	<b>2.737</b>	<b>2.738</b>	<b>3.001</b>	<b>2.833</b>	<b>3.064</b>	<b>37,9</b>	<b>37,0</b>	<b>36,5</b>	<b>36,9</b>	<b>33,6</b>

*Iskana in najdena vozila*

Vrsta kaznivega dejanja	Število iskanih vozil					Število najdenih vozil				
	2015	2016	2017	2018	2019	2015	2016	2017	2018	2019
Kolo z motorjem	3	3	4	1	1	1	0	0	0	0
Kombinirano vozilo	1	1	0	0	0	1	0	0	0	0
Lahki priklopnik	2	0	1	1	1	0	0	1	0	0
Motorno kolo	2	1	0	1	2	0	0	0	0	0
Osební avtomobil	14	18	16	16	29	10	5	8	11	19
Priklopno vozilo	2	3	0	0	0	1	2	0	0	0
Štirikolo	1	0	0	1	0	0	0	0	1	0
Tovorno vozilo	3	3	1	1	2	2	2	1	1	1
Traktor	0	2	1	0	0	0	2	1	0	0
Ostalo	0	0	0	1	0	0	0	0	1	0
<b>Skupaj</b>	<b>28</b>	<b>31</b>	<b>23</b>	<b>22</b>	<b>35</b>	<b>15</b>	<b>11</b>	<b>11</b>	<b>14</b>	<b>20</b>

*Kazniva dejanja gospodarske kriminalitete*

Vrsta kaznivega dejanja	Število kaznivih dejanj					Materialna škoda [v 1.000 EUR]				
	2015	2016	2017	2018	2019	2015	2016	2017	2018	2019
Ponaređitev ali uničenje poslovnih listin	5	19	88	502	256	0	0	148	5	0
Kršitev temeljnih pravic delavcev	403	792	133	162	244	1.218	2.629	408	315	541
Ponarejanje denarja	89	34	61	49	77	4	2	8	4	5
Poslovna goljufija	98	102	46	95	50	2.163	2.799	3.589	984	2.242
Goljufija	13	15	29	40	39	227	341	2.415	268	517
Poneverba in neupravičena uporaba tujega premoženja	23	7	17	12	37	194	169	1.982	63	276
Uporaba ponarejenega negotovinskega plačilnega sredstva	47	25	42	33	25	96	22	105	33	18
Davčna zatajitev	0	9	13	27	19	0	1.497	739	3.898	3.067
Zloraba položaja ali zaupanja pri gospodarski dejavnosti	7	11	9	10	8	961	5.948	1.691	5.852	411
Oškodovanje upnikov	11	24	5	5	8	6.401	6.740	380	3.430	2.711
Pranje denarja	0	3	13	2	7	0	0	0	5	0
Povzročitev stečaja z goljufijo ali nevestnim poslovanjem	1	3	1	1	4	70	528	927	0	1.043
Goljufija na škodo Evropske unije	0	0	2	1	1	0	0	212	0	0
Zloraba uradnega položaja ali uradnih pravic	11	2	14	5	1	3.580	0	517	0	0
Druga kazniva dejanja	147	128	269	372	235	879	232	1.111	583	1.089
<b>Skupaj</b>	<b>855</b>	<b>1.174</b>	<b>742</b>	<b>1.316</b>	<b>1.011</b>	<b>15.793</b>	<b>20.906</b>	<b>14.231</b>	<b>15.441</b>	<b>11.920</b>

*Druga kazniva dejanja gospodarske kriminalitete po številu [najpogostejših 10]*

Vrsta kaznivega dejanja	Število kaznivih dejanj					Materialna škoda [v 1.000 EUR]				
	2015	2016	2017	2018	2019	2015	2016	2017	2018	2019
Overitev lažne vsebine	1	39	119	286	130	0	0	0	0	0
Ponarejanje listin	13	10	79	23	35	0	0	110	14	0
Zloraba osebnih podatkov	12	10	4	17	19	1	1	50	1	6
Napad na informacijski sistem	3	19	12	14	14	0	14	73	444	112
Tatvina	3	16	6	4	11	3	10	7	7	10
Velika tatvina	5	6	4	5	6	132	2	10	52	8
Zaposlovanje na črno	62	2	5	10	5	0	5	7	0	3
Zatajitev	1	3	4	2	2	55	0	8	1	899
Kršitev pravice do pravnega sredstva ali peticije	0	0	0	0	2	0	0	0	0	0
Posebni primeri ponarejanja listin	1	1	14	0	2	0	0	0	0	0

*Druga kazniva dejanja gospodarske kriminalitete po materialni škodi [najpogostejših 10]*

Vrsta kaznivega dejanja	Število kaznivih dejanj					Materialna škoda [v 1.000 EUR]				
	2015	2016	2017	2018	2019	2015	2016	2017	2018	2019
Zatajitev	1	3	4	2	2	55	0	8	1	899
Napad na informacijski sistem	3	19	12	14	14	0	14	73	444	112
Ponarejanje in uporaba ponarejenih vrednotnic ali vrednostnih papirjev	29	0	1	0	1	2	0	0	0	50
Tatvina	3	16	6	4	11	3	10	7	7	10
Velika tatvina	5	6	4	5	6	132	2	10	52	8
Zloraba osebnih podatkov	12	10	4	17	19	1	1	50	1	6
Zaposlovanje na črno	62	2	5	10	5	0	5	7	0	3
Izneverjenje	2	3	1	0	1	358	195	2	0	1
Odvzem ali uničenje uradnega pečata ali uradnih spisov	0	0	0	0	1	0	0	0	0	0
Overitev lažne vsebine	1	39	119	286	130	0	0	0	0	0

*Zaključene finančne preiskave po Zakonu o kazenskem postopku\**

Zaključene finančne preiskave po ZKP	Leto					
	2014	2015	2016	2017	2018	2019
Število finančnih preiskav	19	21	19	22	22	22
Število pravnih oseb, ki so bile obravnavane v finančnih preiskavah	15	18	10	14	17	9
Število fizičnih oseb, ki so bile obravnavane v finančnih preiskavah	29	40	34	28	41	36
Višina premoženjske koristi [v 1.000 EUR]	7.248	10.636	6.052	9.379	6.833	3.280
Višina škode [v 1.000 EUR]	3.433	6.963	5.652	9.621	6.440	3.145
Število podanih pobud	8	4	4	7	5	5
Število pravnih oseb, zoper katere je bila podana pobuda	7	7	3	6	7	3
Število fizičnih oseb, zoper katere je bila podana pobuda	9	4	5	10	7	9
Število poročil	16	18	16	16	17	18

\* Podatki se zbirajo od leta 2014.

*Kazniva dejanja korupcijske kriminalitete*

Vrsta kaznivega dejanja	Število kaznivih dejanj					
	2010	2011	2012	2013	2016	2018
Nedovoljeno sprejemanje daril	0	1	0	0	0	0
Nedovoljeno dajanje daril	0	1	0	0	0	0
Jemanje podkupnine	2	2	0	0	1	0
Dajanje podkupnine	1	3	2	3	2	0
Sprejemanje koristi za nezakonito posredovanje	0	0	6	1	1	0
Dajanje daril za nezakonito posredovanje	0	0	4	1	1	1
<b>Skupaj</b>	<b>3</b>	<b>7</b>	<b>12</b>	<b>5</b>	<b>5</b>	<b>1</b>
Kazniva dejanja z elementi korupcije [vsaj ena kriminalistična označba 244K ali 261K]	3	6	1	7	2	1

*Kazniva dejanja organizirane kriminalitete [najpogostejših 10]*

Vrsta kaznivega dejanja	Število kaznivih dejanj					Delež preiskanih kaznivih dejanj [v %]				
	2015	2016	2017	2018	2019	2015	2016	2017	2018	2019
Prepovedano prehajanje meje ali ozemlja države	40	5	4	7	28	100,0	100,0	100,0	100,0	100,0
Rop	0	0	0	0	2	–	–	–	–	100,0
Hudodelsko združevanje	0	0	0	0	2	–	–	–	–	100,0
Ugrabitev	0	0	0	0	2	–	–	–	–	100,0
Odvzem motornega vozila	0	0	0	0	1	–	–	–	–	100,0
Ponarejanje listin	1	8	0	0	1	100,0	100,0	–	–	100,0
Tihotapstvo	0	0	0	0	1	–	–	–	–	100,0
Druga kazniva dejanja	33	7	42	46	0	100,0	85,7	100,0	100,0	0,0
<b>Skupaj</b>	<b>74</b>	<b>20</b>	<b>46</b>	<b>53</b>	<b>37</b>	<b>100,0</b>	<b>95,0</b>	<b>100,0</b>	<b>100,0</b>	<b>100,0</b>

*Kazniva dejanja mladoletniške kriminalitete [najpogostejših 10]*

Vrsta kaznivega dejanja	Število kaznivih dejanj					Delež preiskanih kaznivih dejanj [v %]				
	2015	2016	2017	2018	2019	2015	2016	2017	2018	2019
Tatvina	76	143	81	99	99	100,0	100,0	98,8	100,0	98,0
Velika tatvina	46	19	20	61	42	100,0	100,0	100,0	96,7	100,0
Poškodovanje tuje stvari	10	15	28	12	18	100,0	93,3	100,0	100,0	100,0
Lahka telesna poškodba	9	12	10	11	14	100,0	100,0	100,0	100,0	100,0
Goljufija	4	6	12	11	10	100,0	83,3	100,0	100,0	100,0
Grožnja	3	7	14	9	7	100,0	100,0	100,0	100,0	100,0
Nasilništvo	3	4	3	6	5	100,0	100,0	100,0	100,0	100,0
Odvzem motornega vozila	2	8	10	3	5	100,0	100,0	100,0	100,0	100,0
Izsiljevanje	1	0	2	0	4	100,0	–	100,0	–	100,0
Zatajitev	3	2	6	2	3	100,0	100,0	100,0	100,0	100,0
Druga kazniva dejanja	27	35	39	24	18	100,0	100,0	100,0	100,0	100,0
<b>Skupaj</b>	<b>184</b>	<b>251</b>	<b>225</b>	<b>238</b>	<b>225</b>	<b>100,0</b>	<b>99,2</b>	<b>99,6</b>	<b>99,2</b>	<b>99,1</b>

*Kazniva dejanja računalniške kriminalitete*

Vrsta kaznivega dejanja	Število kaznivih dejanj					Delež preiskanih kaznivih dejanj [v %]				
	2015	2016	2017	2018	2019	2015	2016	2017	2018	2019
Izdelovanje in pridobivanje orožja in pripomočkov, namenjenih za kaznivo dejanje	0	0	0	0	1	–	–	–	–	100,0
Kršitev materialnih avtorskih pravic	0	0	0	1	0	–	–	–	100,0	–
Napad na informacijski sistem	3	19	12	14	14	33,3	10,5	25,0	14,3	7,1
Zloraba informacijskega sistema	0	2	1	0	0	–	0,0	0,0	–	–
Zloraba osebnih podatkov	1	0	1	2	1	0,0	–	100,0	50,0	100,0
<b>Skupaj</b>	<b>4</b>	<b>21</b>	<b>14</b>	<b>17</b>	<b>16</b>	<b>25,0</b>	<b>9,5</b>	<b>28,6</b>	<b>23,5</b>	<b>18,8</b>

*Zloraba prepovedanih drog*

Vrsta kaznivega dejanja	Število kaznivih dejanj					Delež preiskanih kaznivih dejanj [v %]				
	2015	2016	2017	2018	2019	2015	2016	2017	2018	2019
Nepravilna proizvodnja in promet s prepovedanimi drogami, nedovoljenimi snovmi v športu in predhodnimi sestavinami za izdelavo prepovedanih drog	118	65	148	100	35	96,6	83,1	87,8	87,0	68,6
Omogočanje uživanja prepovedanih drog ali nedovoljenih snovi v športu	1	1	7	7	3	100,0	100,0	85,7	85,7	100,0
<b>Skupaj</b>	<b>119</b>	<b>66</b>	<b>155</b>	<b>107</b>	<b>38</b>	<b>96,6</b>	<b>83,3</b>	<b>87,7</b>	<b>86,9</b>	<b>71,1</b>

*Kazniva dejanja povezana z orožjem*

Vrsta kaznivega dejanja	Število kaznivih dejanj					Delež preiskanih kaznivih dejanj [v %]				
	2015	2016	2017	2018	2019	2015	2016	2017	2018	2019
Izdelovanje in pridobivanje orožja in pripomočkov, namenjenih za kaznivo dejanje	1	0	0	0	0	100,0	–	–	–	–
Nedovoljena proizvodnja in promet orožja ali eksploziva	17	18	9	13	11	88,2	100,0	100,0	100,0	100,0
<b>Skupaj</b>	<b>18</b>	<b>18</b>	<b>9</b>	<b>13</b>	<b>11</b>	<b>88,9</b>	<b>100,0</b>	<b>100,0</b>	<b>100,0</b>	<b>100,0</b>

*Zloraba prostitucije in trgovine z ljudmi*

Vrsta kaznivega dejanja	Število kaznivih dejanj		Delež preiskanih kaznivih dejanj [v %]	
	2018	2019	2018	2019
Trgovina z ljudmi	0	1	–	100,0
Zloraba prostitucije	15	0	100,0	–
<b>Skupaj</b>	<b>15</b>	<b>1</b>	<b>100,0</b>	<b>100,0</b>

*Oblike ogrožanja varnosti*

Vrsta kaznivega dejanja	Število kaznivih dejanj					Delež preiskanih kaznivih dejanj [v %]				
	2015	2016	2017	2018	2019	2015	2016	2017	2018	2019
Grožnja	60	205	226	222	231	81,7	95,1	94,2	96,4	97,0
Izsiljevanje	16	6	22	20	29	68,8	83,3	68,2	55,0	65,5
Povzročitev splošne nevarnosti	16	19	21	35	25	56,3	73,7	61,9	80,0	68,0
Protipraven odvzem prostosti	0	4	2	0	3	–	100,0	100,0	–	100,0
Samovoljnost	2	4	0	0	1	100,0	100,0	–	–	100,0
Ugrabitev	0	2	0	2	2	–	50,0	–	100,0	100,0
<b>Skupaj</b>	<b>94</b>	<b>240</b>	<b>271</b>	<b>279</b>	<b>291</b>	<b>75,5</b>	<b>92,9</b>	<b>89,7</b>	<b>91,4</b>	<b>91,4</b>

*Druge oblike kriminalitete*

Vrsta kaznivega dejanja	Število kaznivih dejanj					Delež preiskanih kaznivih dejanj [v %]				
	2015	2016	2017	2018	2019	2015	2016	2017	2018	2019
Ponarejanje denarja	89	38	73	60	95	40,4	13,2	12,3	6,7	3,2
Prepovedano prehajanje meje ali ozemlja države	58	14	9	27	84	100,0	92,9	100,0	96,3	97,6
Tihotapstvo	0	0	0	0	1	–	–	–	–	100,0
<b>Skupaj</b>	<b>147</b>	<b>52</b>	<b>82</b>	<b>87</b>	<b>180</b>	<b>63,9</b>	<b>34,6</b>	<b>22,0</b>	<b>34,5</b>	<b>47,8</b>

*Zaključni dokumenti obravnavanih kaznivih dejanj*

Vrsta zaključnega dokumenta	Število zaključnih dokumentov									
	2010	2011	2012	2013	2014	2015	2016	2017	2018	2019
Kazenska ovadba	4.637	4.741	5.318	3.605	2.558	2.022	2.242	2.377	2.402	2.679
Poročilo v dopolnitev kazenske ovadbe	2.408	2.570	2.779	2.997	2.672	1.867	1.759	1.592	1.875	2.112
Poročilo [148/7 ZKP; 148/10 ZKP-E]	985	977	1.033	517	577	580	598	596	604	602
Skrajšan postopek - kazenska ovadba	0	0	225	2.378	2.127	1.593	1.574	1.941	2.007	2.155

*Preiskovalna dejanja pri preiskovanju kaznivih dejanj*

Vrsta dejanja	Število dejanj									
	2010	2011	2012	2013	2014	2015	2016	2017	2018	2019
Število ogledov kraja kaznivega dejanja	1.810	2.099	2.438	2.592	1.804	1.459	1.566	1.735	1.695	1.779
Število hišnih preiskav	262	271	286	251	269	211	229	193	185	223
Število osebnih preiskav	25	13	15	5	14	11	7	12	12	13
Število zasegov predmetov	1.770	1.445	1.500	1.780	1.625	1.190	1.261	1.238	1.170	1.359
Število policijskih zaslišanj	72	60	53	53	59	68	47	47	97	65



## Zasežene prepovedane droge

Vrsta prepovedane droge	Enota mere	Količina oz. število				
		2015	2016	2017	2018	2019
Amfetamin	Grami	66,8	30,5	87,5	56,4	9,9
Benzodiazepini	Grami	0,0	0,0	96,6	4,3	0,0
	Mililitri	0,0	0,0	20,0	0,0	0,0
Ekstazi	Tablete	7.307,5	788,0	8.877,0	1.792,0	314,0
	Grami	0,0	0,0	7,6	0,0	0,0
Heroin	Tablete	1,0	5,0	1.291,0	7,3	0,0
	Grami	724,9	39.088,0	12,1	301,5	18.842,9
Kokain	Mililitri	0,0	0,0	0,0	8,0	0,0
	Grami	2,7	4,3	15,5	5,7	1,0
Konoplja - rastlina	Mililitri	0,0	0,0	0,0	0,6	0,2
	Grami	0,4	0,0	1,1	0,0	0,0
Konoplja - rastlina [marihuana]	Kosi	932,2	173,8	2.755,0	1.552,0	79,0
	Grami	55.343,0	36.341,4	139.986,2	69.787,3	275.628,0
Konoplja - smola [hašiš]	Grami	34,6	0,8	6,5	202,6	3,4
	Mililitri	0,0	0,0	2,6	4,7	0,0
Konoplja ekstrakti	Grami	0,0	0,0	2,1	281,5	0,0
	Mililitri	0,0	0,0	3,0	1,3	0,0
LSD	Grami	0,00	0,0	0,1	0,0	0,0
	Kosi	1,0	0,0	0,0	0,0	0,0
Metadon	Mililitri	1,0	0,0	520,0	0,0	0,0
Metamfetamin	Grami	336,0	0,0	3,3	0,4	0,0
	Tablete	1,0	0,0	45,0	0,0	0,0
Morfin	Grami	0,0	0,0	120,0	0,0	0,0
Nedovoljene snovi v športu	Grami	6,0	48,9	77,0	0,0	0,0
	Mililitri	84,0	0,0	816,0	52.623,0	30,0
	Tablete	796,0	61,5	772,0	300,0	300,0
Ostale droge, ki se lahko uporabljajo v medicini	Grami	44,0	0,4	0,1	0,0	0,0
	Tablete	697,0	629,0	2.257,0	587,5	951,0
Ostale droge, ki se ne uporabljajo v medicini	Grami	4,3	6,4	300,8	0,4	148,8
	Tablete	1,0	7,0	0,0	0,0	4,0
Sintetični kanabinoidi	Grami	65,5	0,0	2,7	0,0	0,0
Sintetični katinoni	Grami	64,6	0,0	0,0	0,0	0,0

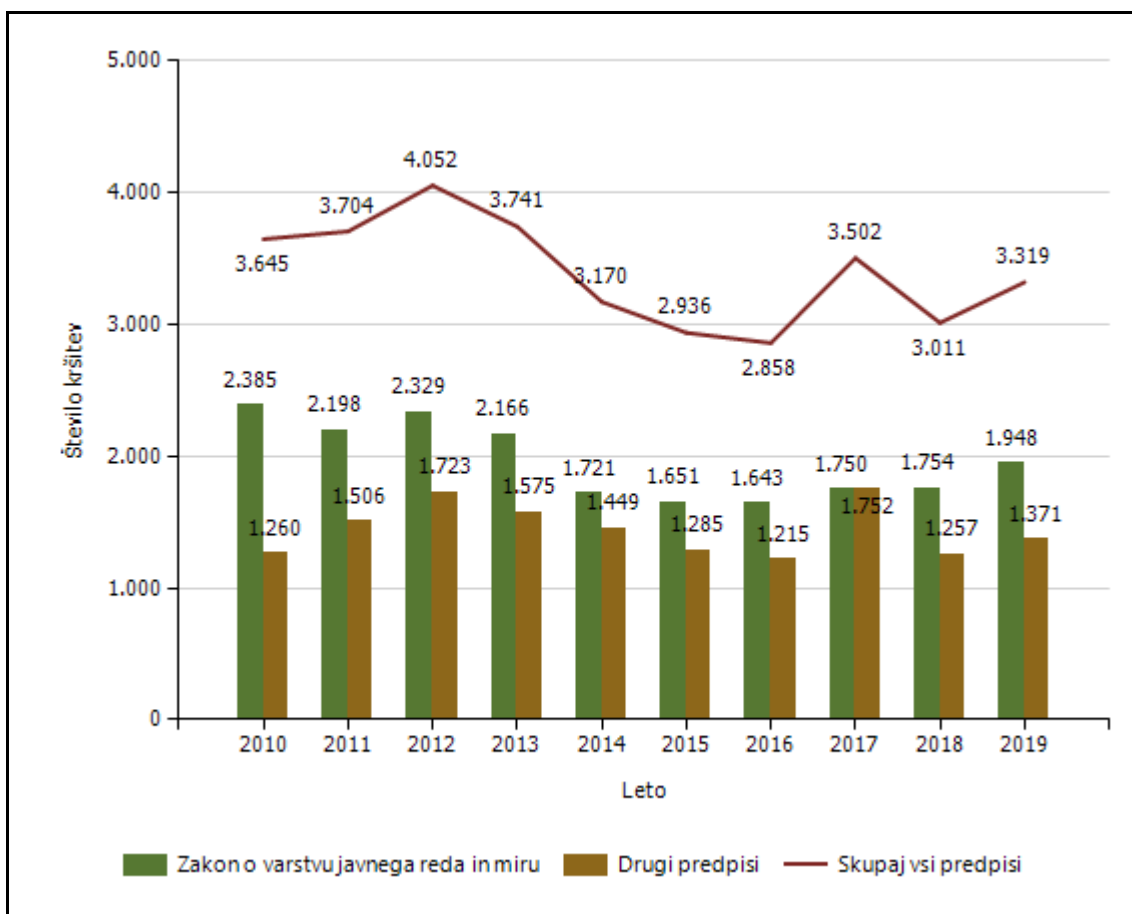
## Razpisani ukrepi

Vrsta ukrepa	Število ukrepov									
	2010	2011	2012	2013	2014	2015	2016	2017	2018	2019
Število ukrepov na predlog sodišča zaradi neplačane globe [nad 300 EUR] za privedbo na prestajanje uklonilnega zapora	1	38	48	99	54	–	–	–	–	–
Število ukrepov na predlog sodišča zaradi izmikanja postopku [trajne odredbe in tiralice]	76	42	38	85	120	57	74	103	83	73
Število ukrepov na predlog sodišča zaradi neznanega naslov bivanja in neuspešnega vročanje sodne pošte	16	32	46	72	79	77	73	80	90	65
Število ukrepov zaradi pobega gojencev iz Prevzgojnega doma Radeče	5	6	4	4	5	3	5	4	5	8
Število evropskih nalogov za prijetje in predajo	0	0	1	0	1	0	0	0	1	1
Število mednarodnih tiralic razpisanih na predlog sodišča	0	0	0	0	1	0	0	0	0	0
Število iskanj, ki jih razpiše policija zaradi kaznivega dejanja	75	47	39	38	34	15	20	25	22	16
Število ukrepov zaradi pobega gojencev iz vzgojnih zavodov	1	1	1	0	0	0	0	1	2	0
Število pogrešanih otrok in mladoletnikov	0	3	5	2	8	5	7	22	35	28
Število pogrešanih odraslih oseb	11	14	11	23	26	11	13	12	13	16
Število razglasov za identifikacijo najdenega trupla	0	0	4	0	0	0	0	0	0	0
Število hišnih priporov	2	0	2	0	0	2	4	1	2	0
Število hišnih zaporov	–	–	1	1	3	1	4	0	0	0
Število ukrepov prikrite in namenske kontrole	3	0	0	0	1	1	0	1	3	0
Število ukrepov zavrnitve vstopa v Slovenijo	12	6	11	14	19	25	37	30	34	70
Število ukrepov fotokopiranje listin	1	0	0	0	0	0	0	0	0	0
Ostali razpisi v tiralčnem registru	3	2	1	0	1	0	0	0	0	1

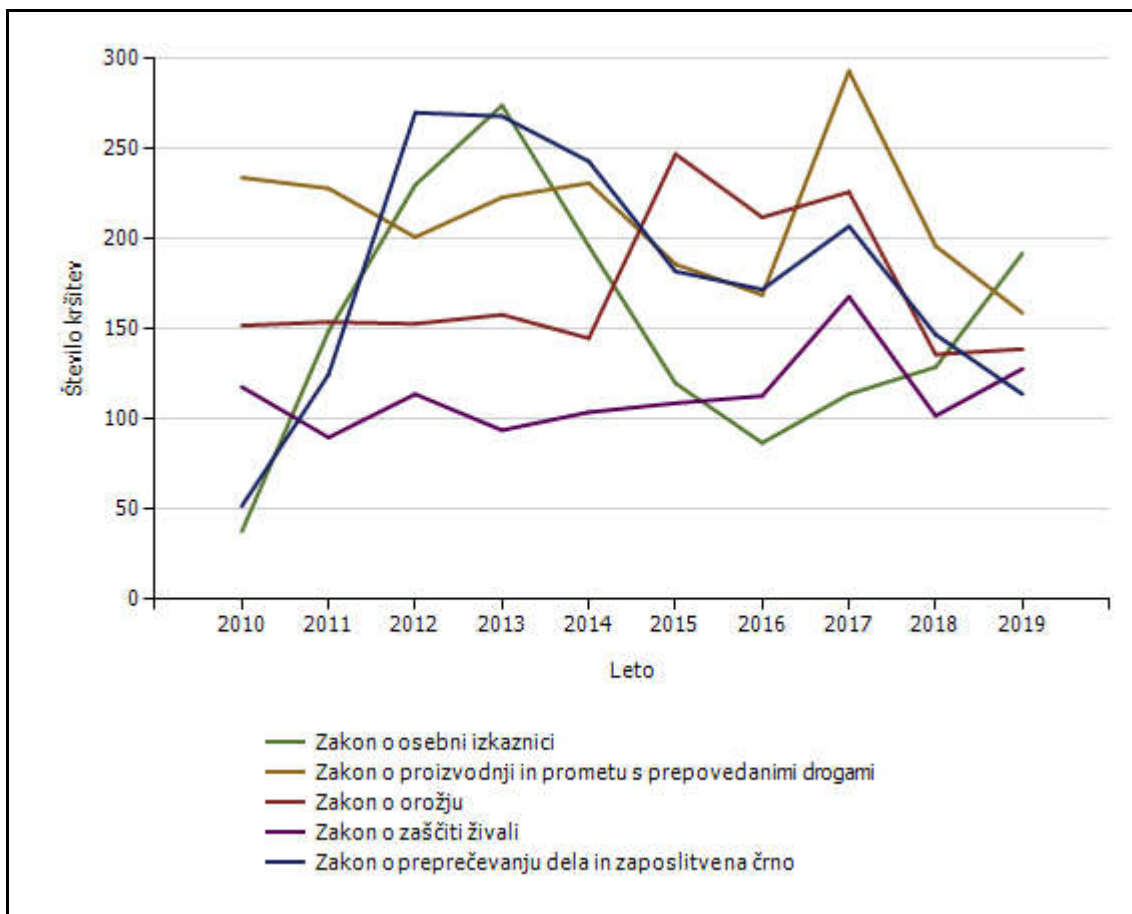
## VZDRŽEVANJE JAVNEGA REDA IN ZAGOTAVLJANJE SPLOŠNE VARNOSTI LJUDI IN PREMOŽENJA

### PU Novo mesto

*Število kršitev predpisov o javnem redu*



Število kršitev drugih predpisov o javnem redu [najpogostejših 5]



Število kršitev drugih predpisov o javnem redu [najpogostejših 10]

Predpis	Število kršitev									
	2010	2011	2012	2013	2014	2015	2016	2017	2018	2019
Zakon o osebni izkaznici	38	149	230	274	196	120	87	114	129	192
Zakon o proizvodnji in prometu s prepovedanimi drogami	234	228	201	223	231	186	169	293	196	159
Zakon o orožju	152	154	153	158	145	247	212	226	136	139
Zakon o zaščiti živali	118	90	114	94	104	109	113	168	102	128
Zakon o preprečevanju dela in zaposlitve na črno	52	125	270	268	243	182	172	207	147	114
Zakon o omejevanju uporabe tobaknih in povezanih izdelkov	20	23	14	2	13	4	2	187	103	110
Zakon o prijavi prebivališča	154	231	144	118	83	78	108	124	97	91
Zakon o javnih zbiranjih	97	90	105	108	89	84	109	102	82	73
Zakon o zasebnem varovanju	5	28	34	46	38	37	36	19	59	61
Zakon o nalogah in pooblastilih policije	–	–	0	12	20	31	24	38	40	52
Drugi predpisi	390	388	458	272	287	207	183	274	166	252
<b>Skupaj</b>	<b>1.260</b>	<b>1.506</b>	<b>1.723</b>	<b>1.575</b>	<b>1.449</b>	<b>1.285</b>	<b>1.215</b>	<b>1.752</b>	<b>1.257</b>	<b>1.371</b>

*Število kršitev predpisov o javnem redu po enotah*

Enota, ki je kršitev obravnavala	Število kršitev									
	2010	2011	2012	2013	2014	2015	2016	2017	2018	2019
PMP Dobova	22	30	36	13	15	20	10	18	35	58
PMP Metlika	65	83	23	18	20	23	15	40	22	15
PMP Obrežje	31	62	71	102	85	184	142	217	125	109
PP Brežice	421	410	423	433	338	317	299	336	308	272
PP Črnomelj	679	405	371	340	335	379	331	399	303	368
PP Dolenjske Toplice	91	83	92	104	84	71	75	58	76	72
PP Krško	502	433	569	541	510	444	490	490	456	450
PP Metlika	203	215	248	235	153	127	166	204	215	274
PP Novo Mesto	722	1.256	1.315	1.029	852	678	627	865	767	961
PP Sevnica	327	252	303	275	156	134	189	179	163	161
PP Šentjernej	250	205	226	240	215	185	195	236	229	222
PP Trebnje	224	157	189	213	234	193	156	232	154	203
PP VSP NM	4	40	85	55	71	54	38	73	46	19
PPP Novo mesto	85	69	101	143	102	96	68	88	83	135
Sektor uniformirane policije Novo mesto	13	3	0	0	0	29	57	67	29	0
SKP NM	6	1	0	0	0	0	0	0	0	0
Služba direktorja PU Novo mesto	0	0	0	0	0	2	0	0	0	0
<b>Skupaj</b>	<b>3.645</b>	<b>3.704</b>	<b>4.052</b>	<b>3.741</b>	<b>3.170</b>	<b>2.936</b>	<b>2.858</b>	<b>3.502</b>	<b>3.011</b>	<b>3.319</b>

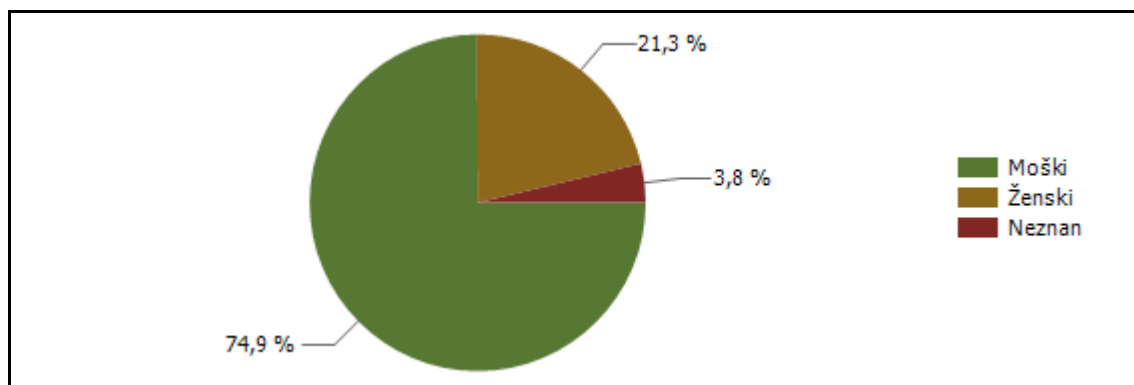
*Število kršitev Zakona o varstvu javnega reda in miru po enotah*

Enota, ki je kršitev obravnavala	Število kršitev									
	2010	2011	2012	2013	2014	2015	2016	2017	2018	2019
PMP Dobova	3	1	3	0	1	3	0	0	0	5
PMP Metlika	1	1	0	1	2	0	0	2	0	1
PMP Obrežje	3	8	15	19	11	14	10	7	8	8
PP Brežice	282	231	246	281	194	202	165	199	191	152
PP Črnomelj	469	253	221	203	207	262	220	232	218	258
PP Dolenjske Toplice	63	56	54	64	48	41	42	24	44	36
PP Krško	379	276	400	398	382	336	362	344	337	322
PP Metlika	110	151	152	146	77	69	83	93	109	157
PP Novo Mesto	532	759	688	545	405	378	379	432	495	632
PP Sevnica	208	148	187	172	89	82	129	104	100	81
PP Šentjernej	123	127	157	167	145	117	136	134	144	162
PP Trebnje	144	107	134	112	116	97	64	111	78	105
PP VSP NM	2	24	44	23	17	18	12	18	6	2
PPP Novo mesto	59	54	28	35	27	29	24	28	16	27
Sektor uniformirane policije Novo mesto	7	2	0	0	0	3	17	22	8	0
<b>Skupaj</b>	<b>2.385</b>	<b>2.198</b>	<b>2.329</b>	<b>2.166</b>	<b>1.721</b>	<b>1.651</b>	<b>1.643</b>	<b>1.750</b>	<b>1.754</b>	<b>1.948</b>

*Število kršitev drugih predpisov o javnem redu po enotah*

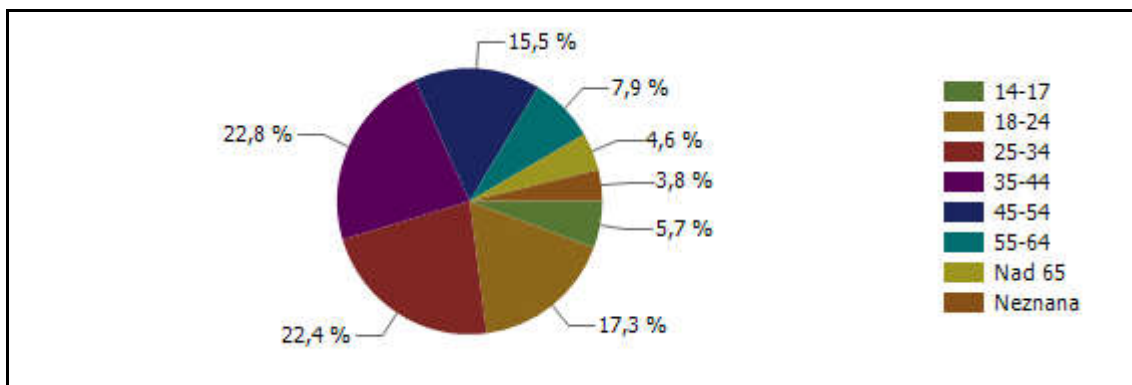
Enota, ki je kršitev obravnavala	Število kršitev									
	2010	2011	2012	2013	2014	2015	2016	2017	2018	2019
PMP Dobova	19	29	33	13	14	17	10	18	35	53
PMP Metlika	64	82	23	17	18	23	15	38	22	14
PMP Obrežje	28	54	56	83	74	170	132	210	117	101
PP Brežice	139	179	177	152	144	115	134	137	117	120
PP Črnomelj	210	152	150	137	128	117	111	167	85	110
PP Dolenjske Toplice	28	27	38	40	36	30	33	34	32	36
PP Krško	123	157	169	143	128	108	128	146	119	128
PP Metlika	93	64	96	89	76	58	83	111	106	117
PP Novo Mesto	190	497	627	484	447	300	248	433	272	329
PP Sevnica	119	104	116	103	67	52	60	75	63	80
PP Šentjernej	127	78	69	73	70	68	59	102	85	60
PP Trebnje	80	50	55	101	118	96	92	121	76	98
PP VSP NM	2	16	41	32	54	36	26	55	40	17
PPP Novo mesto	26	15	73	108	75	67	44	60	67	108
Sektor uniformirane policije Novo mesto	6	1	0	0	0	26	40	45	21	0
SKP NM	6	1	0	0	0	0	0	0	0	0
Služba direktorja PU Novo mesto	0	0	0	0	0	2	0	0	0	0
<b>Skupaj</b>	<b>1.260</b>	<b>1.506</b>	<b>1.723</b>	<b>1.575</b>	<b>1.449</b>	<b>1.285</b>	<b>1.215</b>	<b>1.752</b>	<b>1.257</b>	<b>1.371</b>

*Spol kršiteljev predpisov o javnem redu*



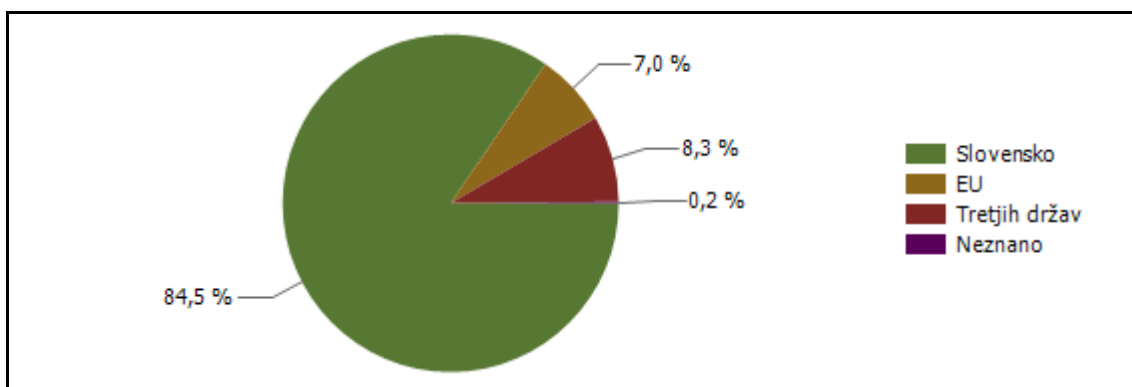
Spol	Število oseb									
	2010	2011	2012	2013	2014	2015	2016	2017	2018	2019
Moški	1.654	1.623	1.788	1.622	1.462	1.409	1.325	1.596	1.265	1.358
Ženski	361	412	449	383	345	303	271	407	348	386
Neznani	41	97	157	96	100	63	89	106	62	68
<b>Skupaj</b>	<b>2.056</b>	<b>2.132</b>	<b>2.394</b>	<b>2.101</b>	<b>1.907</b>	<b>1.775</b>	<b>1.685</b>	<b>2.109</b>	<b>1.675</b>	<b>1.812</b>

*Starost kršiteljev predpisov o javnem redu*



Starost	Število oseb									
	2010	2011	2012	2013	2014	2015	2016	2017	2018	2019
14-17	127	110	131	98	106	63	98	116	118	103
18-24	429	414	478	410	372	324	255	335	248	313
25-34	501	545	562	528	465	447	358	492	396	406
35-44	362	415	449	403	374	397	386	483	387	414
45-54	319	311	322	326	291	266	261	303	236	280
55-64	189	155	203	164	126	140	140	181	154	144
Nad 65	88	85	92	76	73	73	95	93	74	83
Neznana	41	97	157	96	100	65	92	106	62	69
<b>Skupaj</b>	<b>2.056</b>	<b>2.132</b>	<b>2.394</b>	<b>2.101</b>	<b>1.907</b>	<b>1.775</b>	<b>1.685</b>	<b>2.109</b>	<b>1.675</b>	<b>1.812</b>

*Državljanstvo kršiteljev predpisov o javnem redu*



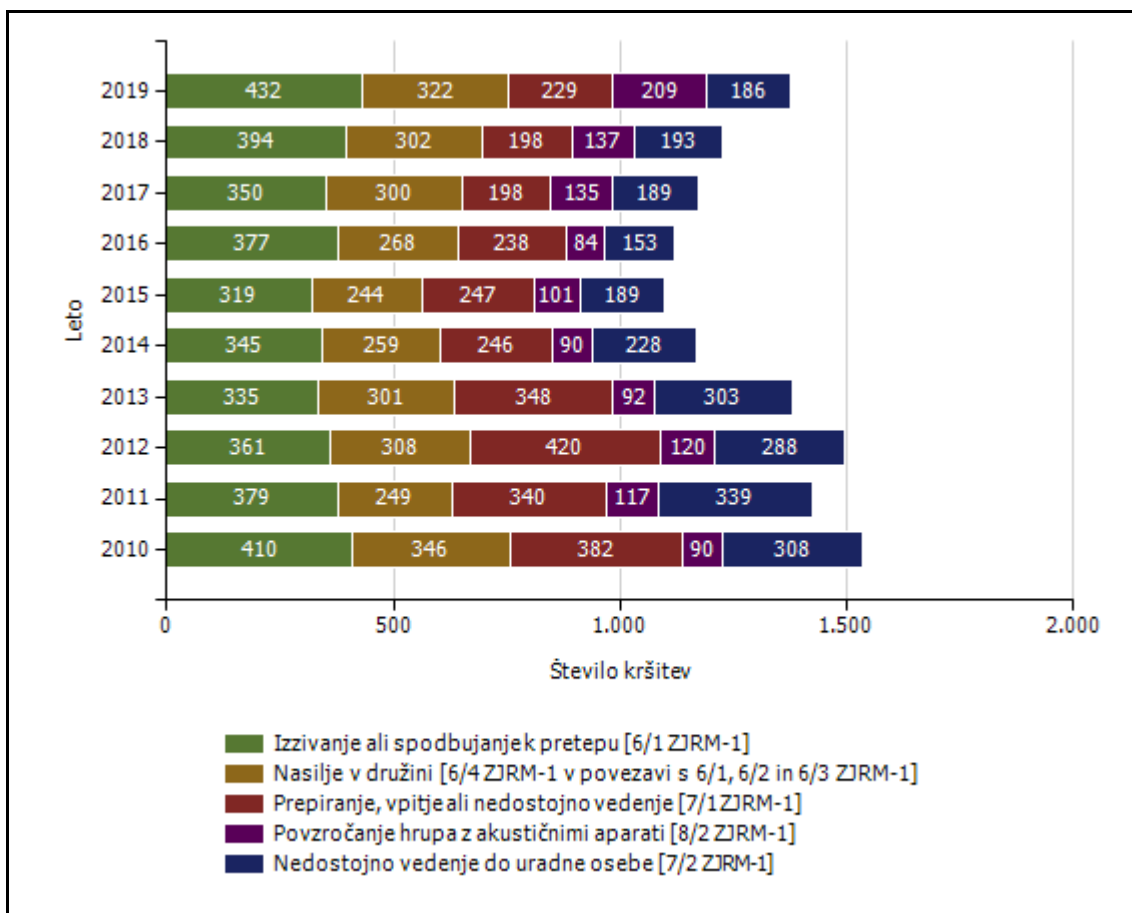
Državljanstvo	Število oseb									
	2010	2011	2012	2013	2014	2015	2016	2017	2018	2019
Slovensko	1.895	1.914	2.142	1.895	1.729	1.470	1.445	1.712	1.403	1.532
EU	90	104	118	93	101	150	113	164	92	127
Tretjih držav	67	107	126	110	75	152	123	225	172	150
Neznano	4	7	8	3	2	3	4	8	8	3
<b>Skupaj</b>	<b>2.056</b>	<b>2.132</b>	<b>2.394</b>	<b>2.101</b>	<b>1.907</b>	<b>1.775</b>	<b>1.685</b>	<b>2.109</b>	<b>1.675</b>	<b>1.812</b>

## Število kršitev Zakona o varstvu javnega reda in miru

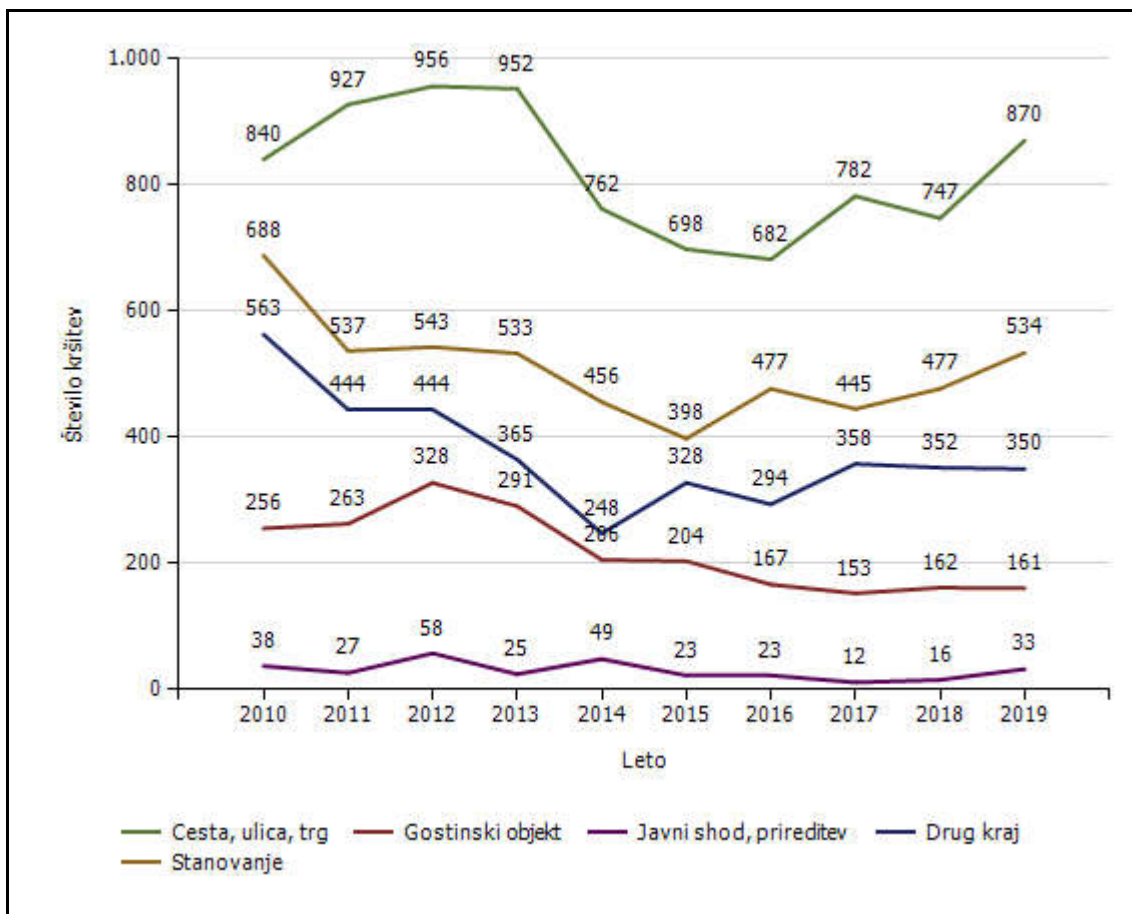
	Število kršitev									
	2010	2011	2012	2013	2014	2015	2016	2017	2018	2019
Izzivanje ali spodbujanje k pretepu [6/1 ZJRM-1]	410	379	361	335	345	319	377	350	394	432
Nasilje v družini [6/4 ZJRM-1 v povezavi s 6/1, 6/2 in 6/3 ZJRM-1]	346	249	308	301	259	244	268	300	302	322
Prepiranje, vpitje ali nedostojno vedenje [7/1 ZJRM-1]	382	340	420	348	246	247	238	198	198	229
Povzročanje hrupa z akustičnimi aparati [8/2 ZJRM-1]	90	117	120	92	90	101	84	135	137	209
Nedostojno vedenje do uradne osebe [7/2 ZJRM-1]	308	339	288	303	228	189	153	189	193	186
Neupoštevanje odredbe uradne osebe [22/1 ZJRM-1]	181	182	235	202	154	138	141	130	149	181
Udarjanje [6/2 ZJRM-1]	260	249	309	250	214	175	179	185	174	180
Pretepanje [6/3 ZJRM-1]	92	56	69	94	52	36	27	30	36	50
Motenje nočnega miru s hrupom [8/1 ZJRM-1]	70	33	45	55	16	23	23	25	23	48
Vsiljivo ali žaljivo nadlegovanje z beračenjem na javnem kraju [9 ZJRM-1]	17	39	33	41	19	59	46	54	28	12
Vandalizem [16 ZJRM-1]	13	10	12	3	5	5	14	10	5	6
Prenočevanje na javnem kraju [10 ZJRM-1]	15	17	2	3	1	6	0	1	1	4
Vzbujanje nestrpnosti [20 ZJRM-1]	2	10	3	3	2	2	3	2	0	2
Prepoved zadrževanja mlajšim od 16 let v gostinskih obratih na prireditvah	3	0	1	2	0	0	0	0	0	0
Druge kršitve	196	178	123	134	90	107	90	141	114	87
<b>Skupaj</b>	<b>2.385</b>	<b>2.198</b>	<b>2.329</b>	<b>2.166</b>	<b>1.721</b>	<b>1.651</b>	<b>1.643</b>	<b>1.750</b>	<b>1.754</b>	<b>1.948</b>



*Število kršitev Zakona o varstvu javnega reda in miru [najpogostejših 5]*



*Kraj in število kršitev Zakona o varstvu javnega reda in miru*



Kraj kršitve	Število kršitev									
	2010	2011	2012	2013	2014	2015	2016	2017	2018	2019
Cesta, ulica, trg	840	927	956	952	762	698	682	782	747	870
Stanovanje	688	537	543	533	456	398	477	445	477	534
Gostinski objekt	256	263	328	291	206	204	167	153	162	161
Javni shod, prireditev	38	27	58	25	49	23	23	12	16	33
Drug kraj	563	444	444	365	248	328	294	358	352	350
<b>Skupaj</b>	<b>2.385</b>	<b>2.198</b>	<b>2.329</b>	<b>2.166</b>	<b>1.721</b>	<b>1.651</b>	<b>1.643</b>	<b>1.750</b>	<b>1.754</b>	<b>1.948</b>

*Zaseženo orožje*

Vrsta orožja	Merska enota	2010	2011	2012	2013	2014	2015	2016	2017	2018	2019
Bomba	Kosi	66	14	0	34	61	6	0	0	0	0
Deli orožja	Kosi	413	4	13	43	518	304	6	481	2	9
Drugo orožje	Kosi	9	0	3	1	0	1	0	0	1	2
Eksploziv	Grami	4.528	7	1.726	3.016	22.911	3.682	0	1.883	0	0
Hladno orožje	Kosi	39	84	65	99	73	163	130	168	80	82
Lovsko orožje	Kosi	41	41	20	14	28	14	16	22	12	8
Lovsko strelivo	Kosi	802	637	450	50.402	468	156	246	951	170	41
Manevrski naboji	Kosi	67	49	14	3	131	80	158	55	331	3
Minsko eksplozivno sredstvo	Kosi	383	10	0	11	5	47	113	0	286	0
Ostro strelivo	Kosi	5.889	4.191	4.187	7.492	2.960	1.766	2.896	2.866	1.746	2.462
Pištola	Kosi	28	23	22	31	31	22	21	13	8	23
Plinsko orožje	Kosi	6	2	12	9	8	7	11	3	6	6
Plinsko strelivo	Kosi	3	35	112	1	3	39	32	3.230	0	2
Puška	Kosi	32	8	4	18	18	19	5	22	6	12
Vžigalna vrstica	Metri	17	20	2	10	3	1	0	0	0	0
Vžigalnik	Kosi	321	11	0	3	15	2	0	15	0	0
Zračno orožje	Kosi	2	0	2	3	5	2	2	2	3	3

*Najdeno orožje*

Vrsta orožja	Merska enota	2018	2019
Bomba	Kos	0	4
Ostro strelivo	Kos	0	462
Pištola	Kos	5	6
Puška	Kos	0	6

*Dogodki, povezani z orožjem*

Vrsta dogodka	Število dogodkov							
	2011	2012	2013	2014	2015	2016	2017	2019
Najdena neeksplozirana ubojna sredstva (NUS)*	—	—	—	—	—	—	—	40
Opravljeni nadzori pri lovcih na skupnem lovu*	—	—	—	—	—	—	—	10
Opravljeni nadzori v strelskih društvih*	—	—	—	—	—	—	—	2
Opravljeni nadzori, kjer se hrani orožje*	—	—	—	—	—	—	—	5
Pobude za uvedbo upravnega postopka za odvzem orožja	4	7	5	1	13	6	6	8
Poškodbe z orožjem	0	0	0	0	0	0	0	1

\* Podatki se vnašajo in prikazujejo od leta 2018.

Ukrepi policistov zaradi prekrškov

Vrsta ukrepa	Število ukrepov										Sparkline
	2010	2011	2012	2013	2014	2015	2016	2017	2018	2019	
<b>Pridržane osebe</b>											
do 12 ur zaradi motenja ali ogrožanja javnega reda [prva alineja 64/1 ZNPPol]*	–	–	–	1	2	6	1	0	2	2	
do 12 ur zaradi kršitve prepovedi približevanja [druga alineja 64/1 ZNPPol]*	–	–	–	0	2	1	0	2	2	4	
pridržane s privedbo [110/2 čl. ZP-1]	8	6	14	7	12	9	19	29	37	31	
pridržane do staznitve [109/2 čl. ZP-1]	140	130	184	160	132	108	114	100	113	145	
<b>Opravljene preiskave</b>											
Hišne	78	73	61	69	72	59	77	50	49	56	
Osebnne	3	4	5	3	7	31	25	9	11	9	
<b>Privedbe z odredbo</b>											
Število privedb na zahtevo sodišča	784	829	898	967	820	537	554	620	546	599	
Število privedb na zahtevo inšpekcijskih služb	0	1	1	1	0	5	0	2	1	0	
Število privedb na zahtevo ostalih pooblaščenih služb	2	2	4	2	1	4	0	1	2	2	
Število privedb na zahtevo upravnih organov	1	3	2	5	6	3	2	0	0	0	
<b>Drugi ukrepi</b>											
Neuspešne hišne preiskave	69	74	68	48	39	30	37	28	36	40	
Intervencije	3.554	3.377	3.625	3.002	2.402	2.875	3.006	3.164	3.069	3.761	
Prepovedi približevanja	118	139	121	108	103	77	86	93	81	90	
Prepoved udeležbe na športnih prireditvah*	–	–	–	0	0	0	0	1	0	0	

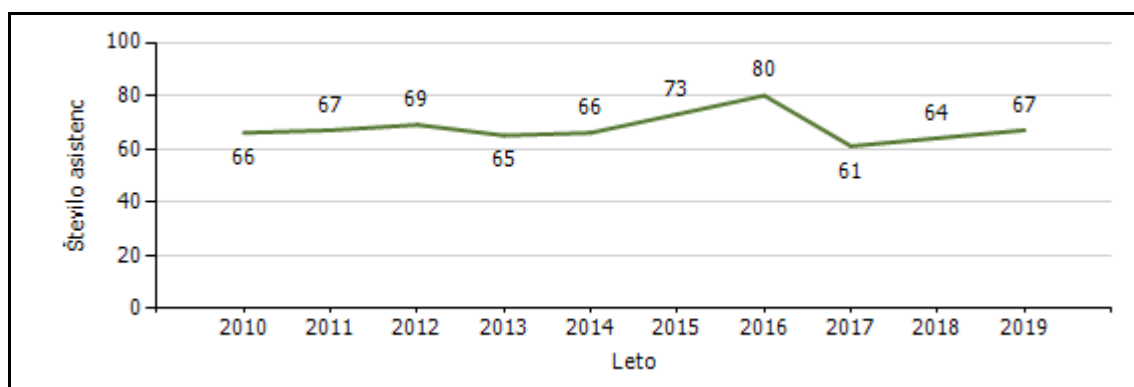
\* ZNPPol se uporablja od 4. 5. 2013.

*Nesreče in drugi dogodki*

Vrsta dogodka	Število dogodkov									
	2010	2011	2012	2013	2014	2015	2016	2017	2018	2019
Požar	69	92	143	87	89	111	117	121	112	128
Delovna nesreča	62	53	52	59	43	46	59	67	70	51
Samomor	37	43	30	40	36	30	36	36	35	24
Iskalna akcija	2	4	5	6	15	11	12	18	10	9
Onesnaženje ali ogrožanje okolja	1	1	2	3		2	1	2	0	6
Utopitev	2	2	3	2	3	2	1	1	6	4
Najden sumljiv predmet ali snov*	–	–	–	–	–	–	–	0	0	2
Nesreča pri športu ali rekreaciji*	–	–	–	–	–	–	–	0	2	1
Eksplozija*	–	–	–	–	–	–	–	0	1	1
Nesreča ali izredni dogodek v železniškem prometu	2	4	1	4	4	2	3	1	3	0
Nesreča na smučišču	4	0	2	0	0	1	0	5	1	0
Nesreča v zračnem prostoru	2	1	0	0	2	1	2	1	0	0

\* Podatki se vnašajo in prikazujejo od leta 2017.

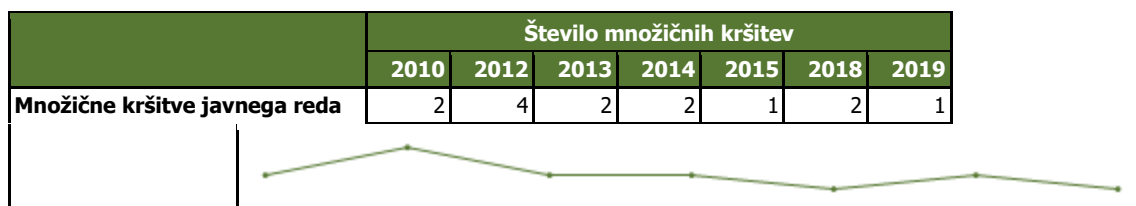
*Pomoč policije upravičencem [policijska asistenca]*



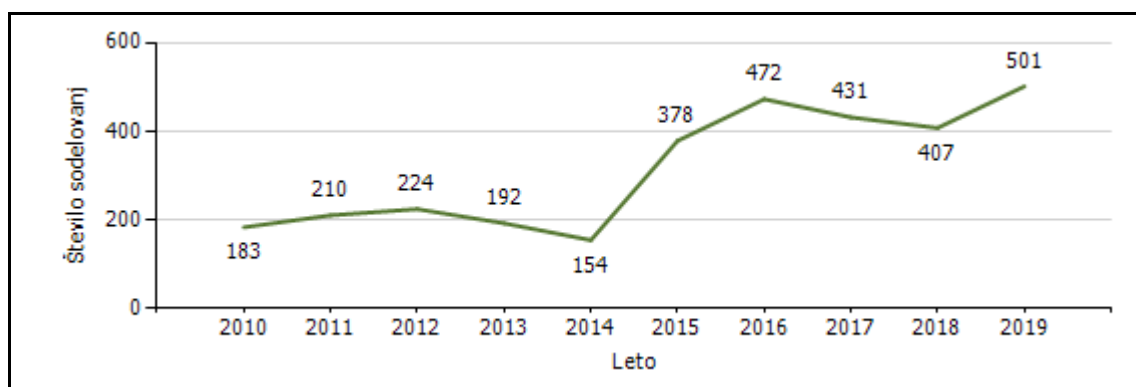
*Pomoč policije po vrsti upravičenca*

	Število asistenc									
	2010	2011	2012	2013	2014	2015	2016	2017	2018	2019
Zdravstvene ustanove	46	46	58	56	58	64	65	50	53	55
Sodišča	1	2	2	2	4	2	0	1	0	0
Inšpekcijske službe	7	15	2	1	2	5	5	4	8	8
Centri za socialno delo	4	1	2	2	0	0	4	2	1	0
Drugi upravičenci	8	3	5	4	2	2	6	4	2	4
<b>Skupaj</b>	<b>66</b>	<b>67</b>	<b>69</b>	<b>65</b>	<b>66</b>	<b>73</b>	<b>80</b>	<b>61</b>	<b>64</b>	<b>67</b>

*Število množičnih kršitev javnega reda*



*Število sodelovanj policije pri varovanju javnih zbiranj*

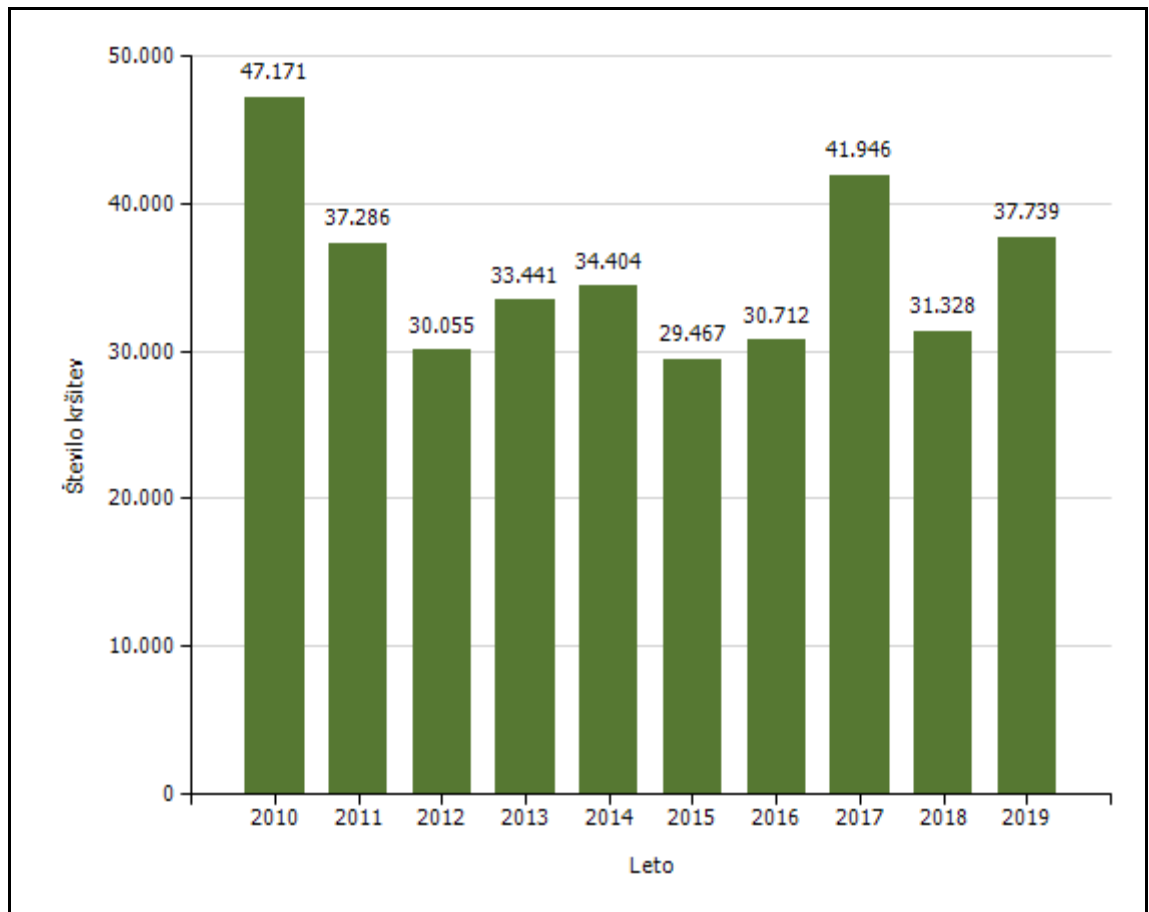


Vrsta dogodka	Število sodelovanj									
	2010	2011	2012	2013	2014	2015	2016	2017	2018	2019
Javne prireditve	174	208	200	187	147	377	470	426	402	498
Javni shodi	9	2	24	5	7	1	2	5	5	3
<b>Skupaj</b>	<b>183</b>	<b>210</b>	<b>224</b>	<b>192</b>	<b>154</b>	<b>378</b>	<b>472</b>	<b>431</b>	<b>407</b>	<b>501</b>

## ZAGOTAVLJANJE VARNOSTI CESTNEGA PROMETA

### PU Novo mesto

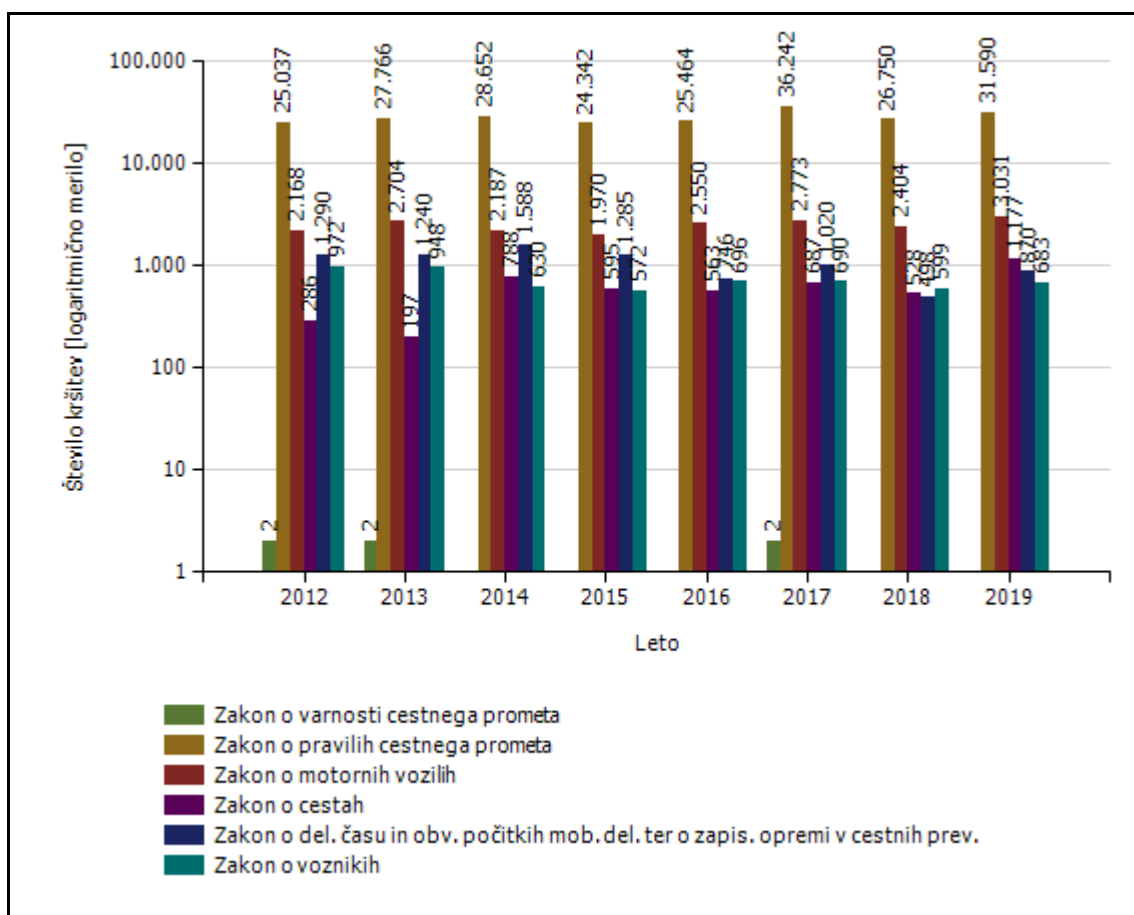
*Število kršitev, ugotovljenih pri nadzoru cestnega prometa*



Število kršitev, ugotovljenih pri nadzoru cestnega prometa, po enotah

Enota, ki je kršitev obravnavala	Število kršitev									
	2010	2011	2012	2013	2014	2015	2016	2017	2018	2019
PMP Dobova	30	25	81	31	39	39	34	65	62	53
PMP Metlika	707	359	299	211	271	295	361	521	254	196
PMP Obrežje	915	888	536	998	854	892	807	699	571	861
PP Brežice	2.296	1.682	1.594	2.018	1.840	2.080	2.083	3.322	2.098	3.279
PP Črnomelj	5.521	3.424	3.045	4.298	3.388	2.877	3.915	4.803	2.108	3.319
PP Dolenjske Toplice	1.293	1.063	1.042	1.082	1.055	928	821	1.276	868	924
PP Krško	2.929	1.939	2.236	2.464	2.260	2.782	2.680	3.028	2.983	3.335
PP Metlika	2.859	2.190	1.351	1.900	1.885	1.619	2.125	2.874	2.423	3.505
PP Novo Mesto	4.205	4.818	2.815	3.366	2.812	2.305	3.055	4.262	2.411	3.546
PP Sevnica	1.992	1.321	1.138	988	1.062	1.194	1.377	1.798	1.706	1.966
PP Šentjernej	2.116	2.426	1.461	1.649	1.991	1.647	1.478	2.290	1.992	1.884
PP Trebnje	3.082	1.959	1.310	1.206	1.448	1.331	1.179	1.626	771	1.503
PP VSP NM	1	31	92	55	47	47	157	196	91	47
PPP Novo mesto	19.169	15.114	13.055	13.175	15.452	11.390	10.579	15.086	12.959	13.321
Sektor uniformirane policije Novo mesto	56	47	0	0	0	41	61	99	31	0
SKP NM	0	0	0	0	0	0	0	1	0	0
<b>Skupaj</b>	<b>47.171</b>	<b>37.286</b>	<b>30.055</b>	<b>33.441</b>	<b>34.404</b>	<b>29.467</b>	<b>30.712</b>	<b>41.946</b>	<b>31.328</b>	<b>37.739</b>

Število kršitev, ugotovljenih pri nadzoru cestnega prometa [po zakonih; najpogostejših 5]





*Število kršitev, ugotovljenih pri nadzoru cestnega prometa [po zakonih]*

Zakon	Število kršitev							
	2012	2013	2014	2015	2016	2017	2018	2019
Zakon o varnosti cestnega prometa	2	2	0	0	0	2	0	0
Zakon o pravilih cestnega prometa	25.037	27.766	28.652	24.342	25.464	36.242	26.750	31.590
Zakon o motornih vozilih	2.168	2.704	2.187	1.970	2.550	2.773	2.404	3.031
Zakon o cestah	286	197	788	595	563	687	528	1.177
Zakon o del. času in obv. počitkih mob. del. ter o zapis. opremi v cestnih prev.	1.290	1.240	1.588	1.285	746	1.020	498	870
Zakon o voznikih	972	948	630	572	696	690	599	683
Zakon o obveznih zavarovanjih v prometu	213	289	139	158	195	200	226	278
Zakon o javnih cestah	69	285	398	521	481	321	309	103
Zakon o prevozu nevarnega blaga	6	0	12	16	8	8	12	4
Zakon o prevozih v cestnem prometu	12	10	10	8	9	3	2	3
<b>Skupaj</b>	<b>30.055</b>	<b>33.441</b>	<b>34.404</b>	<b>29.467</b>	<b>30.712</b>	<b>41.946</b>	<b>31.328</b>	<b>37.739</b>

*Najpogostejši ukrepi pri nadzoru cestnega prometa*

Vrsta ukrepa	Število ukrepov										Sparkline	
	2010	2011	2012	2013	2014	2015	2016	2017	2018	2019		
<b>Število odrejenih alkotestov</b>												
- skupaj	54.516	49.079	41.667	42.697	45.285	35.192	40.397	49.159	38.535	34.896		
- pozitiven	2.070	1.755	1.408	1.460	1.341	1.160	1.312	1.677	1.126	1.354		
- negativen	52.305	47.120	40.130	41.170	43.884	33.965	39.033	47.417	37.354	33.494		
- odklonjen	71	52	50	67	54	63	50	59	49	39		
<b>Število odrejenih strokovnih pregledov zaradi alkohola</b>												
- skupaj	173	104	117	112	82	94	96	111	84	95		
- pozitiven	119	55	61	50	43	51	54	60	42	45		
- negativen	28	28	22	31	27	26	19	25	16	23		
- odklonjen	19	18	31	26	10	16	18	17	17	17		
<b>Število odrejenih etilometrov</b>												
- skupaj	11	51	3	3	1	0	1	1	1	0		
- pozitiven	4	28	0	0	0	0	0	0	0	0		
- negativen	1	6	0	0	1	0	0	0	0	0		
- odklonjen	6	15	2	2	0	0	0	0	1	0		
<b>Število odrejenih strokovnih pregledov zaradi prepovedanih drog</b>												
- skupaj	100	75	43	42	63	53	69	123	77	95		
- pozitiven [kri/slina]	44	24	7	9	11	7	14	33	19	24		
- negativen [kri/slina]	37	20	22	21	32	32	29	40	27	30		
- odklonjen [kri/slina]	16	15	9	4	17	9	19	32	19	25		
- pozitiven [urin]	0	17	6	6	9	7	11	28	13	11		
- negativen [urin]	15	5	6	4	13	7	10	13	6	6		
- odklonjen [urin]	-	4	4	2	5	5	11	20	7	8		

Vrsta ukrepa	Število ukrepov										Sparkline
	2010	2011	2012	2013	2014	2015	2016	2017	2018	2019	
- skupaj	–	–	323	115	68	56	66	75	51	71	
- po ZPrCP	–	–	322	111	65	54	52	54	31	47	
- po ZP1	–	–	1	4	3	2	14	21	20	24	
<b>Število privedb na oddelke za prekrške na okrajnih sodiščih</b>											
	24	10	2	4	12	5	10	12	8	10	
<b>Začasni odvzem vozniškega dovoljenja [22. člen ZPrCP]</b>											
	1.453	1.111	525	581	583	444	493	732	460	564	
<b>Število zasegov motornih vozil</b>											
- skupaj	218	468	297	213	353	315	382	374	372	390	
- po ZPrCP - koles z motorjem, motornih koles	12	34	28	3	46	22	34	30	20	14	
- po ZPrCP - ostalih motornih vozil	180	412	241	148	293	278	337	326	324	353	
- po ZP1 - koles z motorjem, motornih koles	18	15	7	4	8	13	10	13	5	6	
- po ZP1 - ostalih motornih vozil	8	7	21	58	6	2	1	5	23	17	

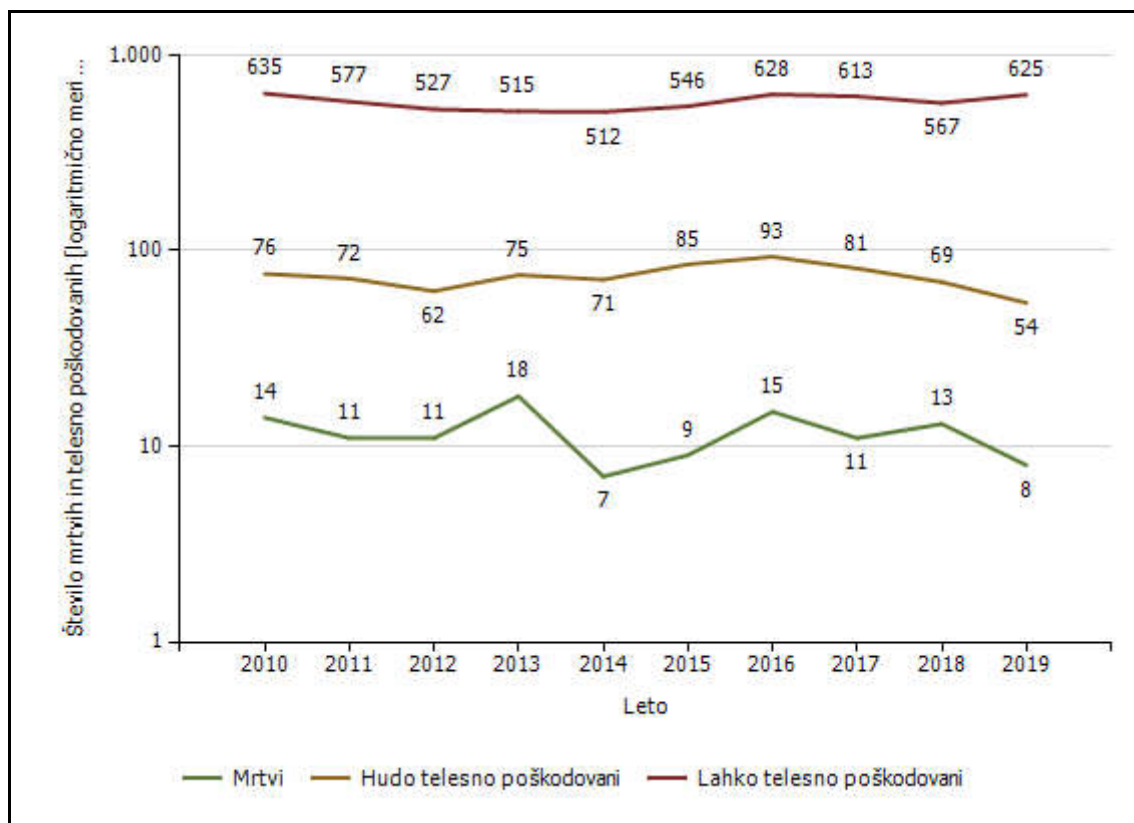
*Prometne nesreče [enota storitve]*

Vrsta prometne nesreče	Število prometnih nesreč									
	2010	2011	2012	2013	2014	2015	2016	2017	2018	2019
S smrtnim izidom	14	11	10	15	7	8	15	11	12	7
S telesnimi poškodbami	531	486	454	427	449	474	540	528	490	500
Z materialno škodo	1.195	1.043	1.011	878	831	801	847	934	858	879
<b>Vse nesreče</b>	<b>1.740</b>	<b>1.540</b>	<b>1.475</b>	<b>1.320</b>	<b>1.287</b>	<b>1.283</b>	<b>1.402</b>	<b>1.473</b>	<b>1.360</b>	<b>1.386</b>

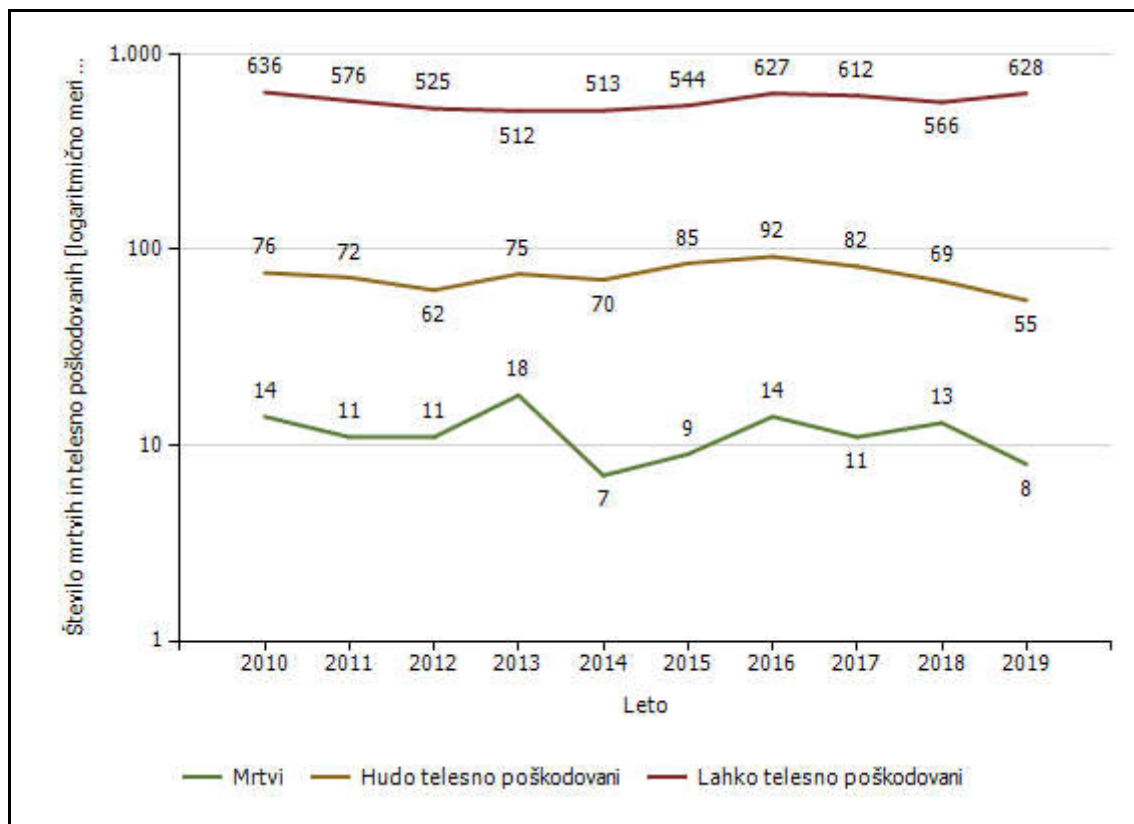
*Prometne nesreče [enota obravnave]*

Vrsta prometne nesreče	Število prometnih nesreč									
	2010	2011	2012	2013	2014	2015	2016	2017	2018	2019
S smrtnim izidom	14	11	10	15	7	8	14	11	12	7
S telesnimi poškodbami	532	485	454	424	449	472	539	528	489	503
Z materialno škodo	1.195	1.043	1.008	879	830	800	847	932	855	872
<b>Vse nesreče</b>	<b>1.741</b>	<b>1.539</b>	<b>1.472</b>	<b>1.318</b>	<b>1.286</b>	<b>1.280</b>	<b>1.400</b>	<b>1.471</b>	<b>1.356</b>	<b>1.382</b>

*Mrtvi in poškodovani v prometnih nesrečah [enota storitve]*



*Mrtvi in poškodovani v prometnih nesrečah [enota obravnave]*



*Prometne nesreče [enota storitve]*

Območje, na katerem se je zgodila prometna nesreča	Število prometnih nesreč									
	2010	2011	2012	2013	2014	2015	2016	2017	2018	2019
PP Brežice	243	221	210	188	120	148	154	162	154	135
PP Črnomelj	149	114	152	130	94	122	93	125	132	106
PP Dolenjske Toplice	128	99	95	100	98	80	110	107	97	113
PP Krško	250	211	194	147	159	133	173	180	183	166
PP Metlika	50	57	60	54	53	58	59	84	66	73
PP Novo Mesto	533	460	435	409	463	418	458	442	372	431
PP Sevnica	141	156	115	103	113	117	132	146	129	133
PP Šentjernej	32	51	38	32	30	34	48	51	48	37
PP Trebnje	214	171	176	157	157	173	175	176	179	192
<b>Skupaj</b>	<b>1.740</b>	<b>1.540</b>	<b>1.475</b>	<b>1.320</b>	<b>1.287</b>	<b>1.283</b>	<b>1.402</b>	<b>1.473</b>	<b>1.360</b>	<b>1.386</b>

*Prometne nesreče [enota obravnave]*

Enota, ki je obravnavala prometno nesrečo	Število prometnih nesreč										
	2010	2011	2012	2013	2014	2015	2016	2017	2018	2019	
PMP Metlika	2	1	9	3	5	7	11	20	18	10	
PMP Obrežje	12	10	6	10	10	5	5	3	7	4	
PP Brežice	131	147	164	138	82	112	121	120	107	94	
PP Črnomelj	154	111	144	117	89	108	85	109	114	94	
PP Dolenjske Toplice	98	76	78	86	86	67	91	88	94	106	
PP Krško	141	146	154	113	121	112	144	146	153	145	
PP Metlika	58	56	55	55	53	64	54	85	63	82	
PP Novo Mesto	402	349	329	287	362	322	354	328	268	298	
PP Sevnica	116	139	108	85	100	108	121	143	119	129	
PP Šentjernej	49	69	60	45	46	40	53	68	52	46	
PP Trebnje	175	133	117	106	126	126	132	131	136	139	
PPP Novo mesto	403	302	248	273	206	209	229	230	225	235	
<b>Skupaj</b>	<b>1.741</b>	<b>1.539</b>	<b>1.472</b>	<b>1.318</b>	<b>1.286</b>	<b>1.280</b>	<b>1.400</b>	<b>1.471</b>	<b>1.356</b>	<b>1.382</b>	

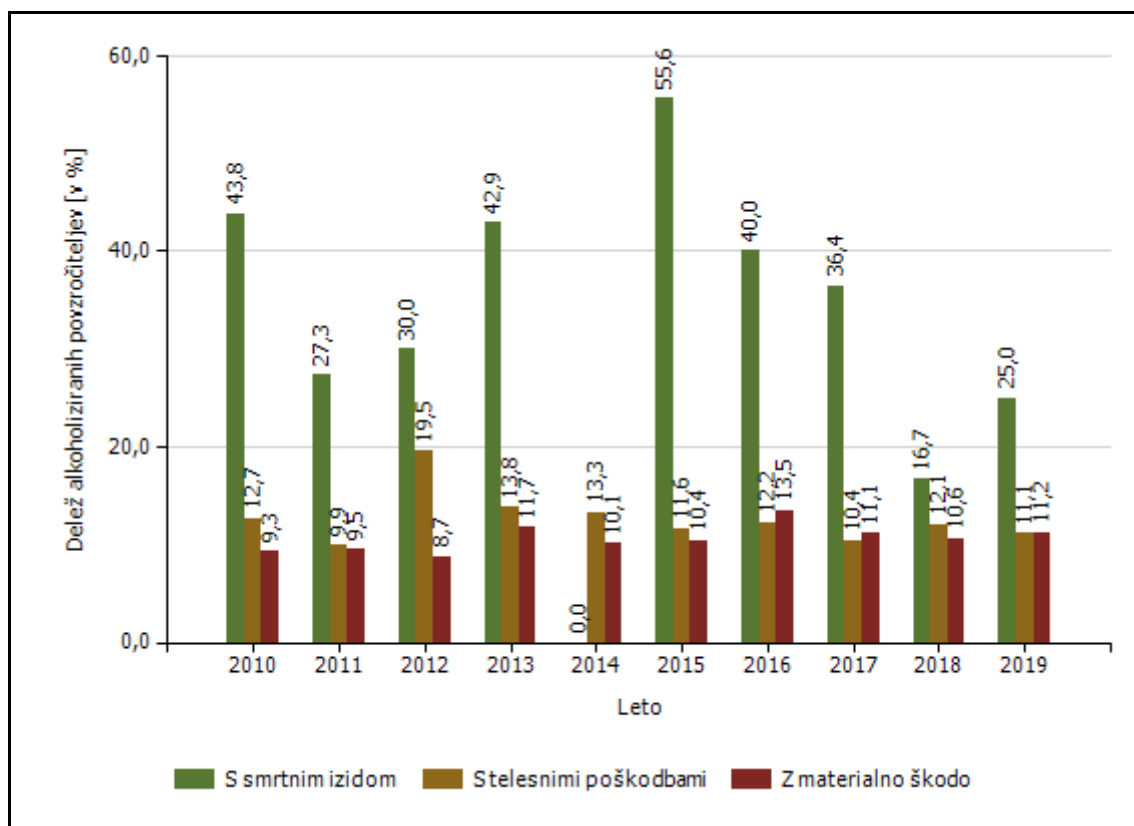
*Mrtvi v prometnih nesrečah [enota storitve]*

Območje, na katerem se je zgodila prometna nesreča	Število mrtvih										
	2010	2011	2012	2013	2014	2015	2016	2017	2018	2019	
PP Brežice	1	1	0	6	1	1	3	4	1	1	
PP Črnomelj	1	2	1	2	0	2	1	0	1	0	
PP Dolenjske Toplice	2	3	0	0	1	1	0	1	0	4	
PP Krško	4	1	3	4	0	0	3	3	2	1	
PP Metlika	0	0	1	0	0	1	2	1	0	0	
PP Novo Mesto	1	3	4	3	3	1	2	1	5	1	
PP Sevnica	2	1	0	2	1	0	0	0	1	0	
PP Šentjernej	1	0	1	0	0	1	2	0	3	0	
PP Trebnje	2	0	1	1	1	2	2	1	0	1	
<b>Skupaj</b>	<b>14</b>	<b>11</b>	<b>11</b>	<b>18</b>	<b>7</b>	<b>9</b>	<b>15</b>	<b>11</b>	<b>13</b>	<b>8</b>	

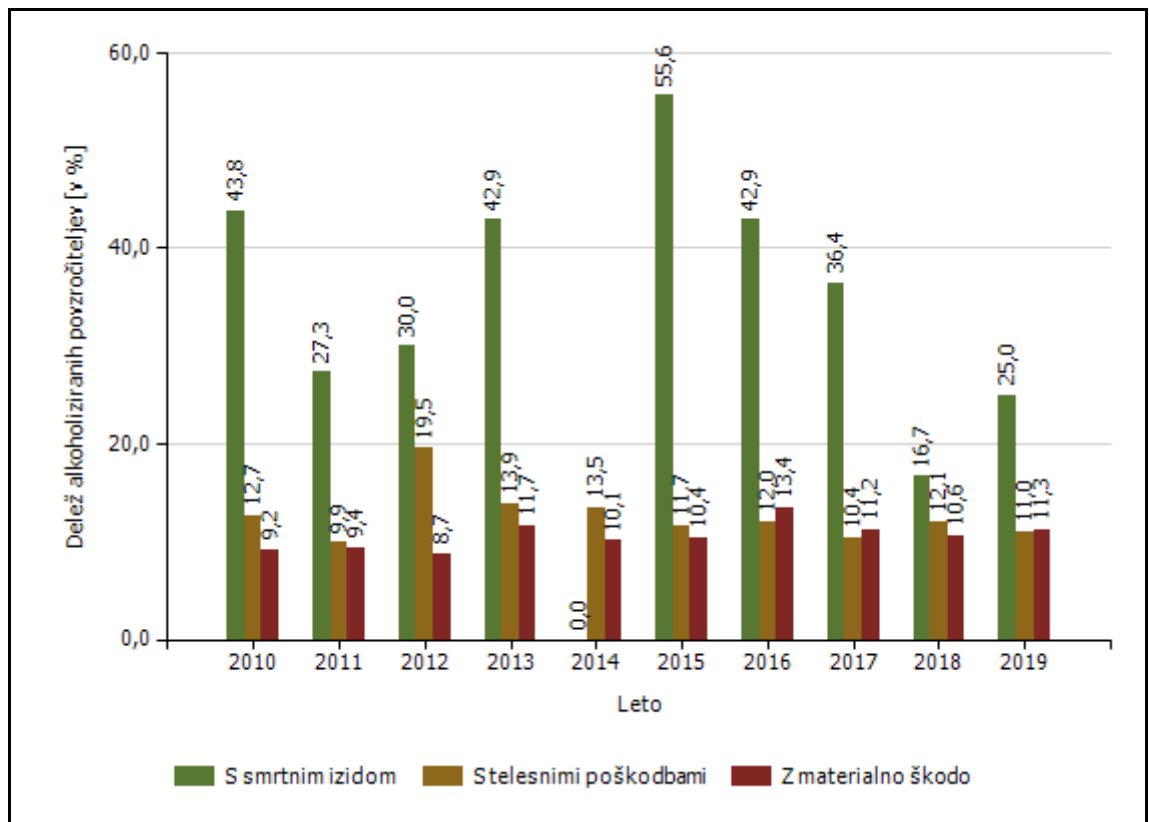
*Mrtvi v prometnih nesrečah [enota obravnave]*

Enota, ki je obravnavala prometno nesrečo	Število mrtvih										
	2010	2011	2012	2013	2014	2015	2016	2017	2018	2019	
PP Brežice	1	0	0	2	0	0	0	1	0	0	
PP Črnomelj	1	0	1	0	0	0	0	0	0	0	
PP Dolenjske Toplice	1	1	0	0	0	1	0	0	0	0	
PP Krško	1	0	0	0	0	0	0	0	0	0	
PP Metlika	0	0	0	0	0	0	1	0	0	0	
PP Novo Mesto	0	0	0	0	0	0	0	1	0	0	
PP Sevnica	0	1	0	0	0	0	0	0	0	0	
PP Šentjernej	1	0	0	0	0	1	1	0	0	0	
PPP Novo mesto	9	9	10	16	7	7	12	9	13	8	
<b>Skupaj</b>	<b>14</b>	<b>11</b>	<b>11</b>	<b>18</b>	<b>7</b>	<b>9</b>	<b>14</b>	<b>11</b>	<b>13</b>	<b>8</b>	

*Delež alkoholiziranih povzročiteljev prometnih nesreč [enota storitve]*

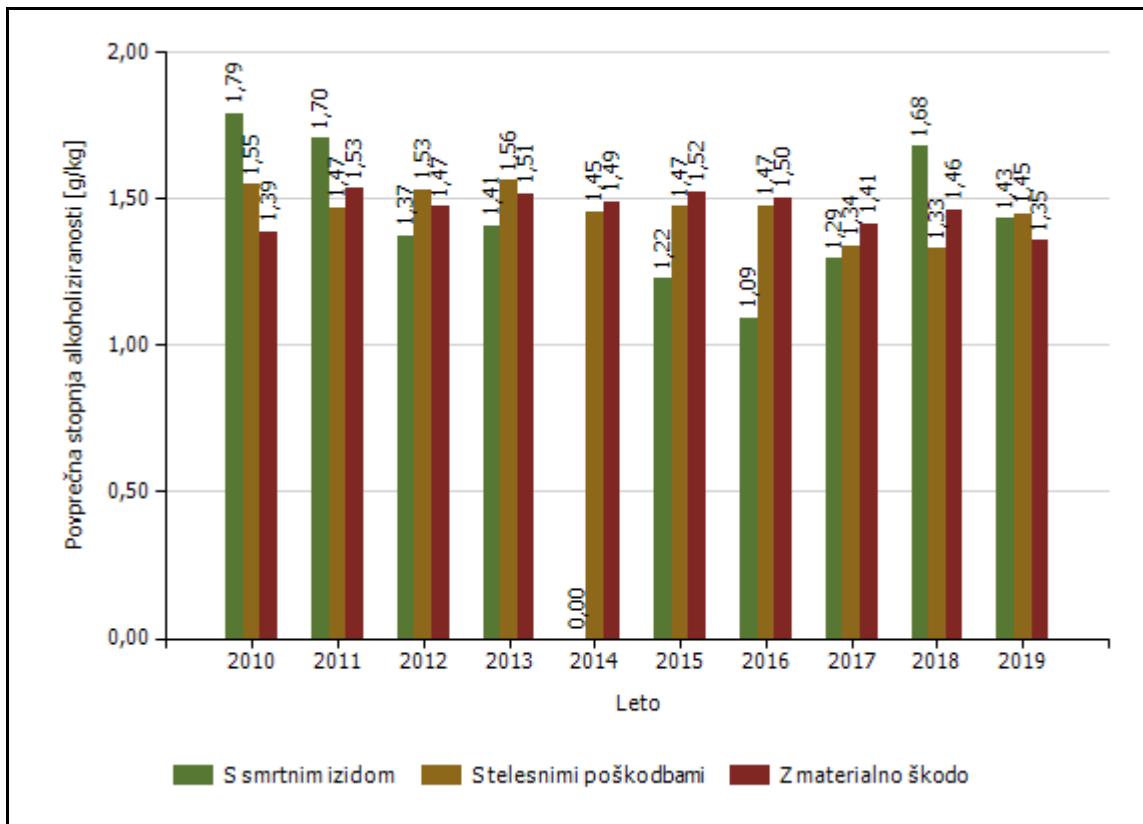


*Delež alkoholiziranih povzročiteljev prometnih nesreč [enota obravnave]*

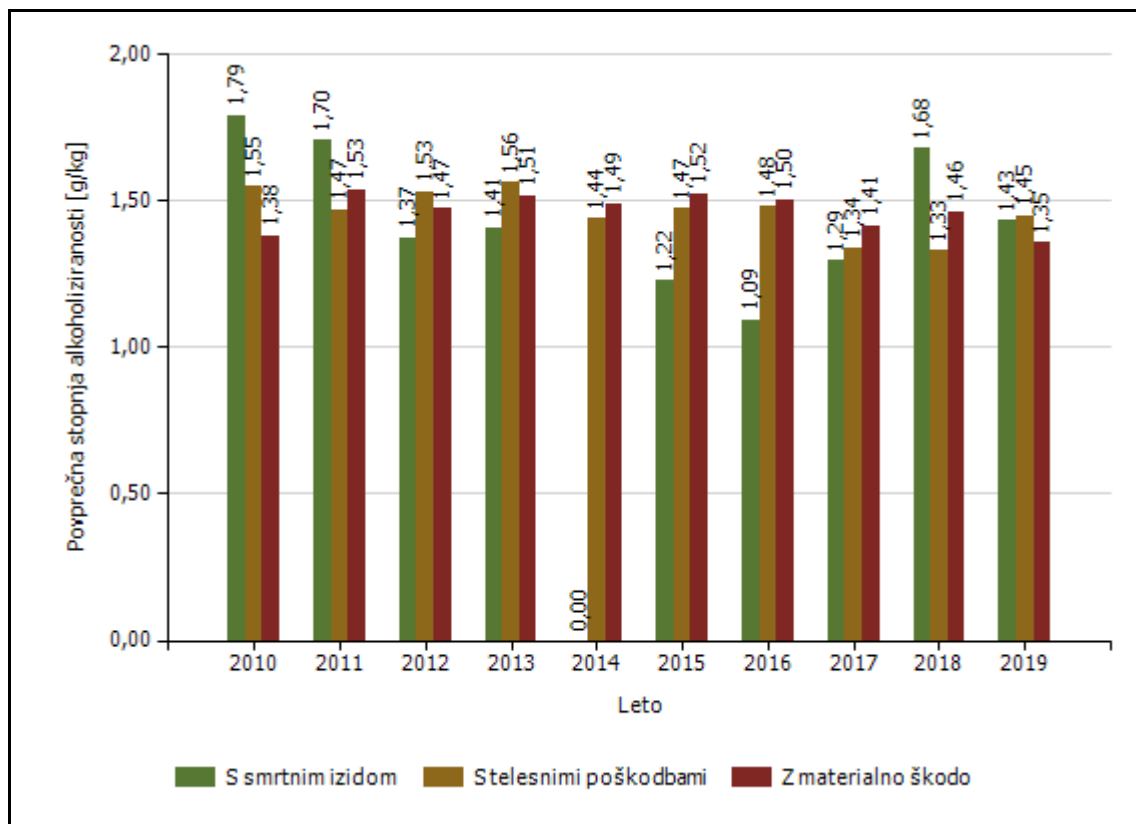




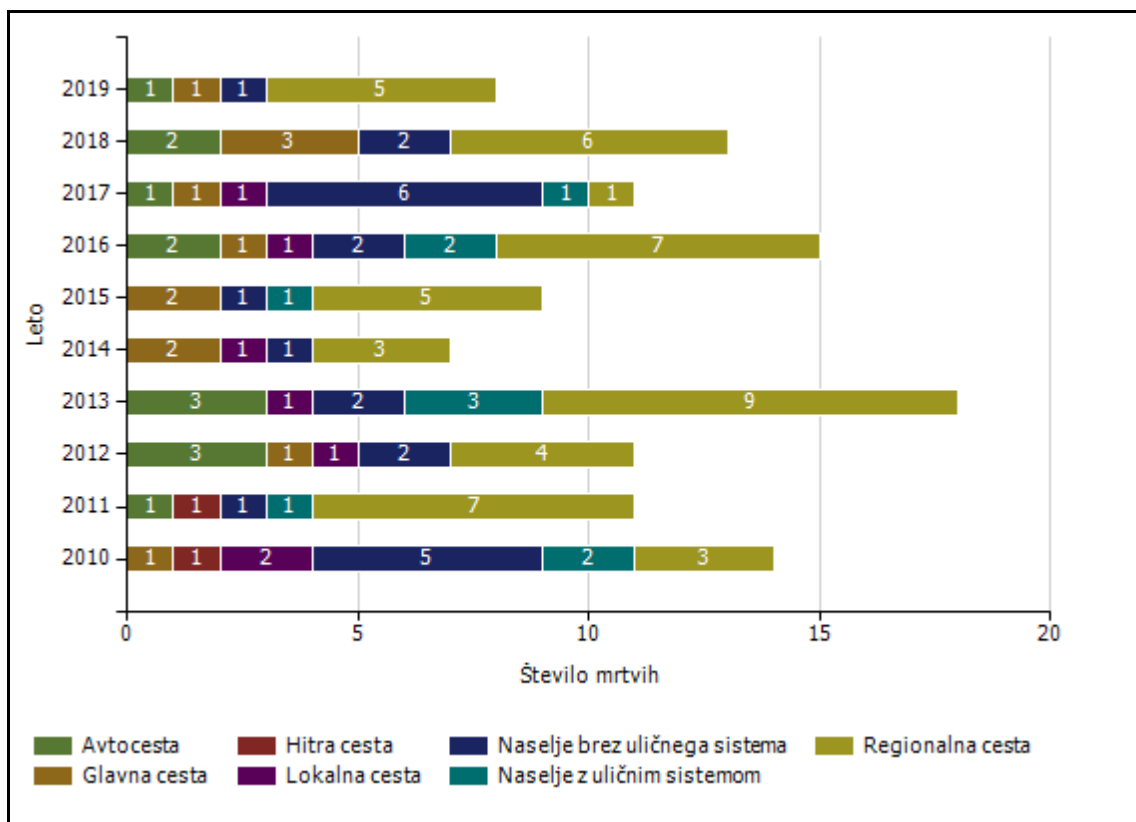
*Povprečna stopnja alkoholiziranosti povzročiteljev prometnih nesreč [enota storitve]*



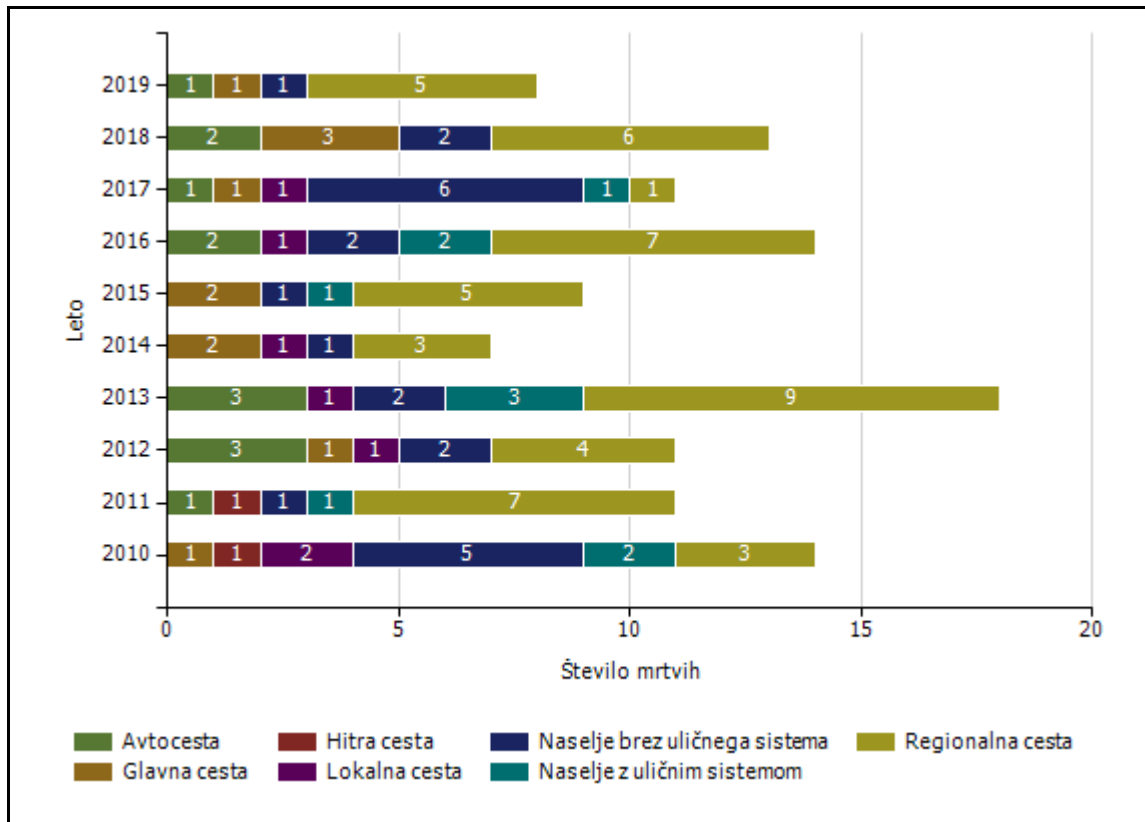
*Povprečna stopnja alkoholiziranosti povzročiteljev prometnih nesreč [enota obravnave]*



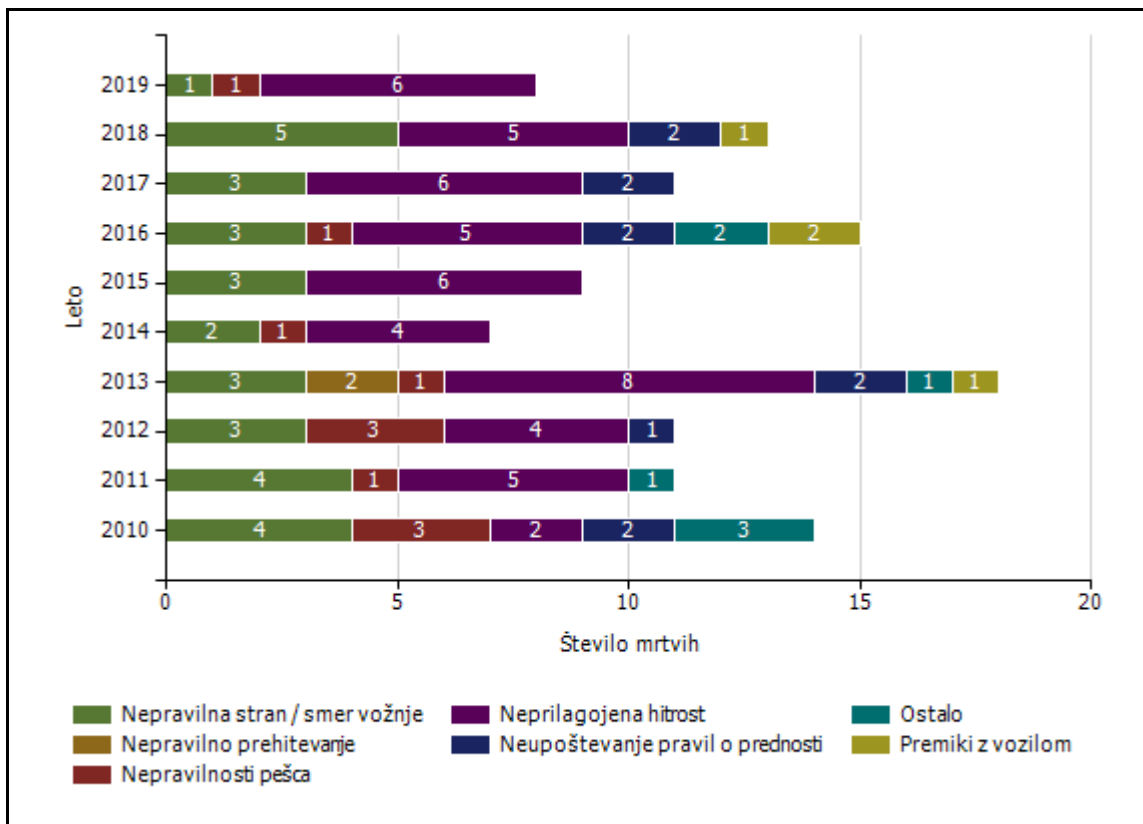
*Število mrtvih v prometnih nesrečah glede na vrsto ceste [enota storitve]*



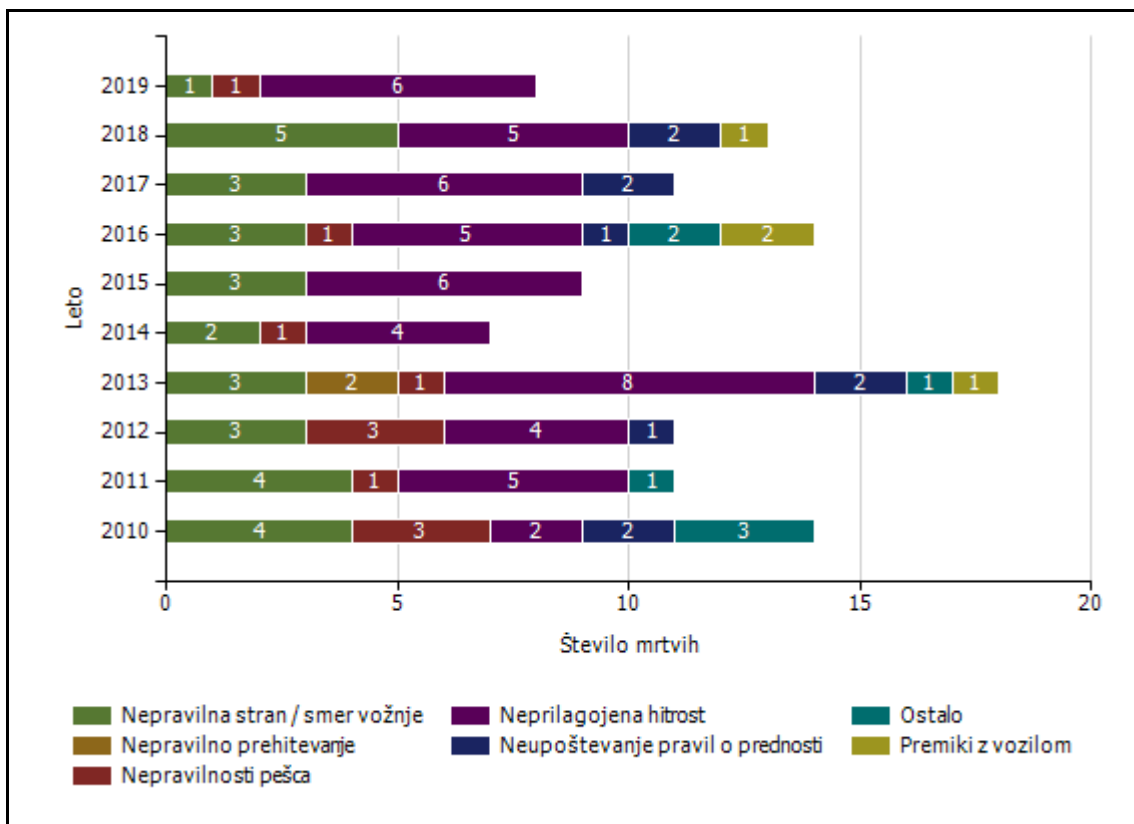
*Število mrtvih v prometnih nesrečah glede na vrsto ceste [enota obravnave]*



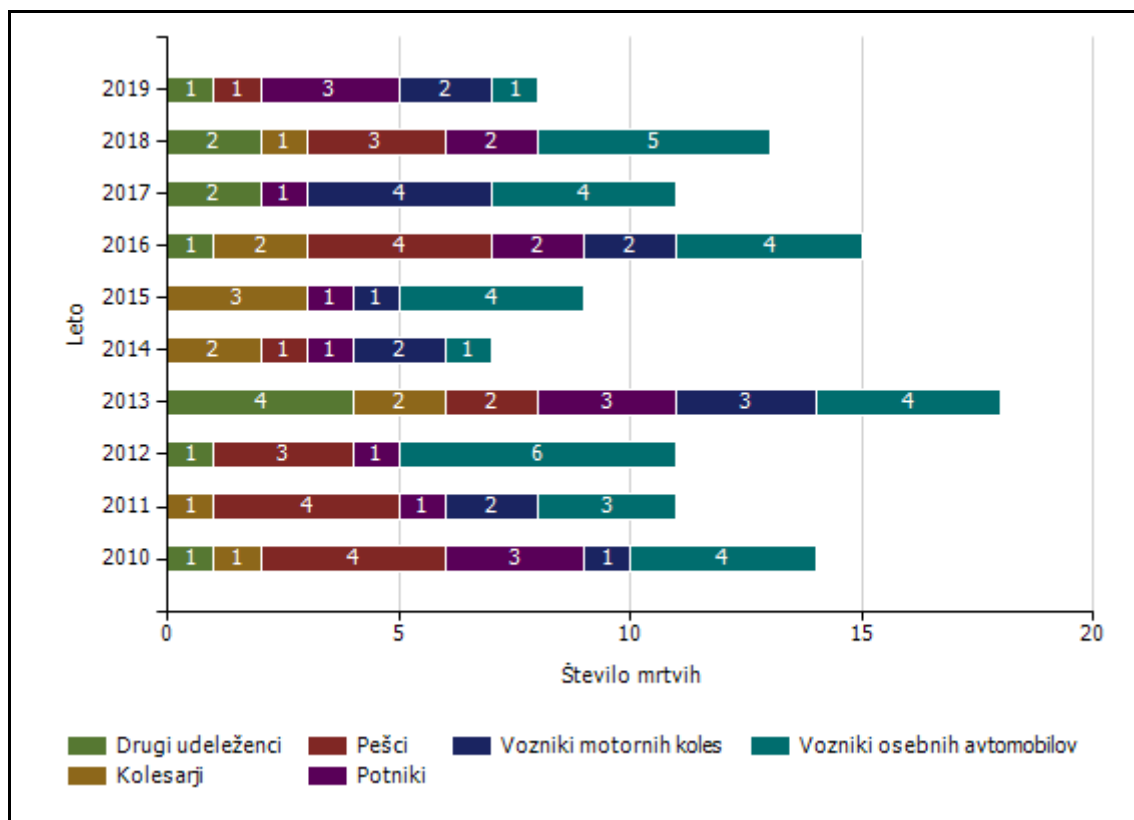
*Število mrtvih v prometnih nesrečah glede na vzrok prometne nesreče [enota storitve]*



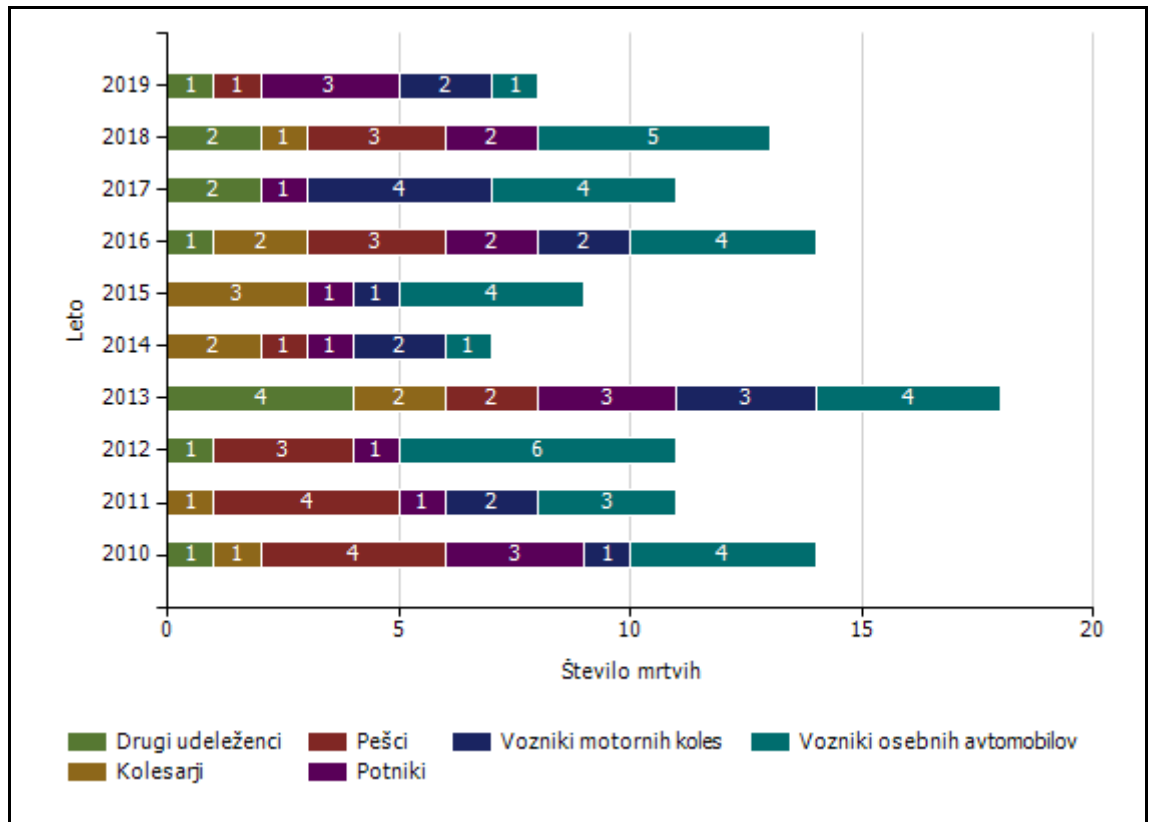
*Število mrtvih v prometnih nesrečah glede na vzrok prometne nesreče [enota obravnave]*



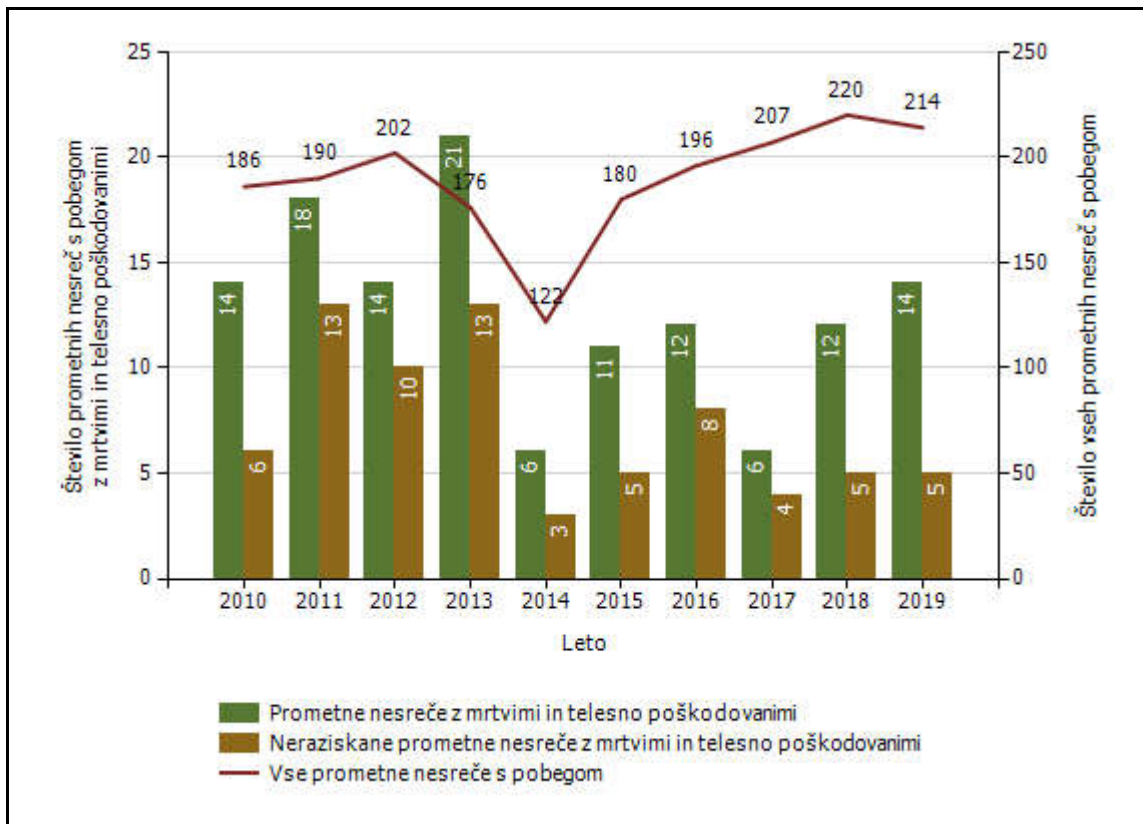
*Vrsta udeležencev, umrlih v prometnih nesrečah [enota storitve]*



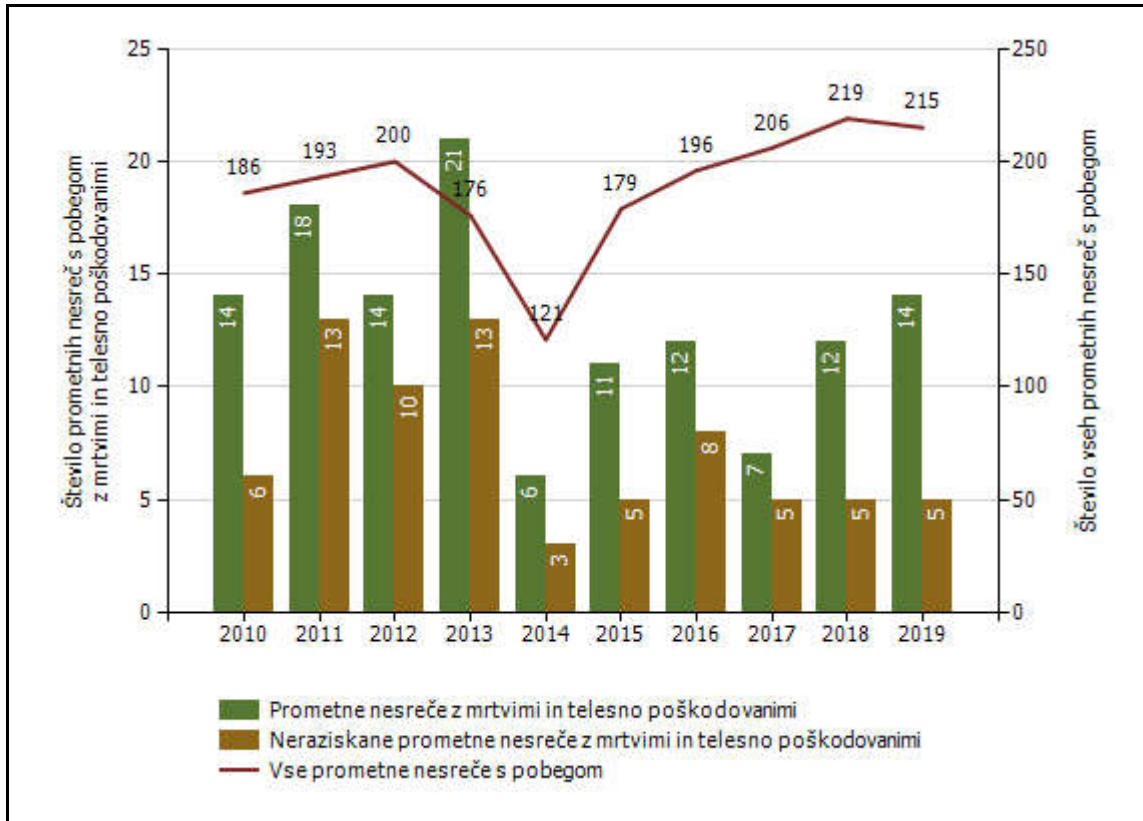
*Vrsta udeležencev, umrlih v prometnih nesrečah [enota obravnave]*



*Število prometnih nesreč s pobegom [enota storitve]*



*Število prometnih nesreč s pobegom [enota obravnave]*

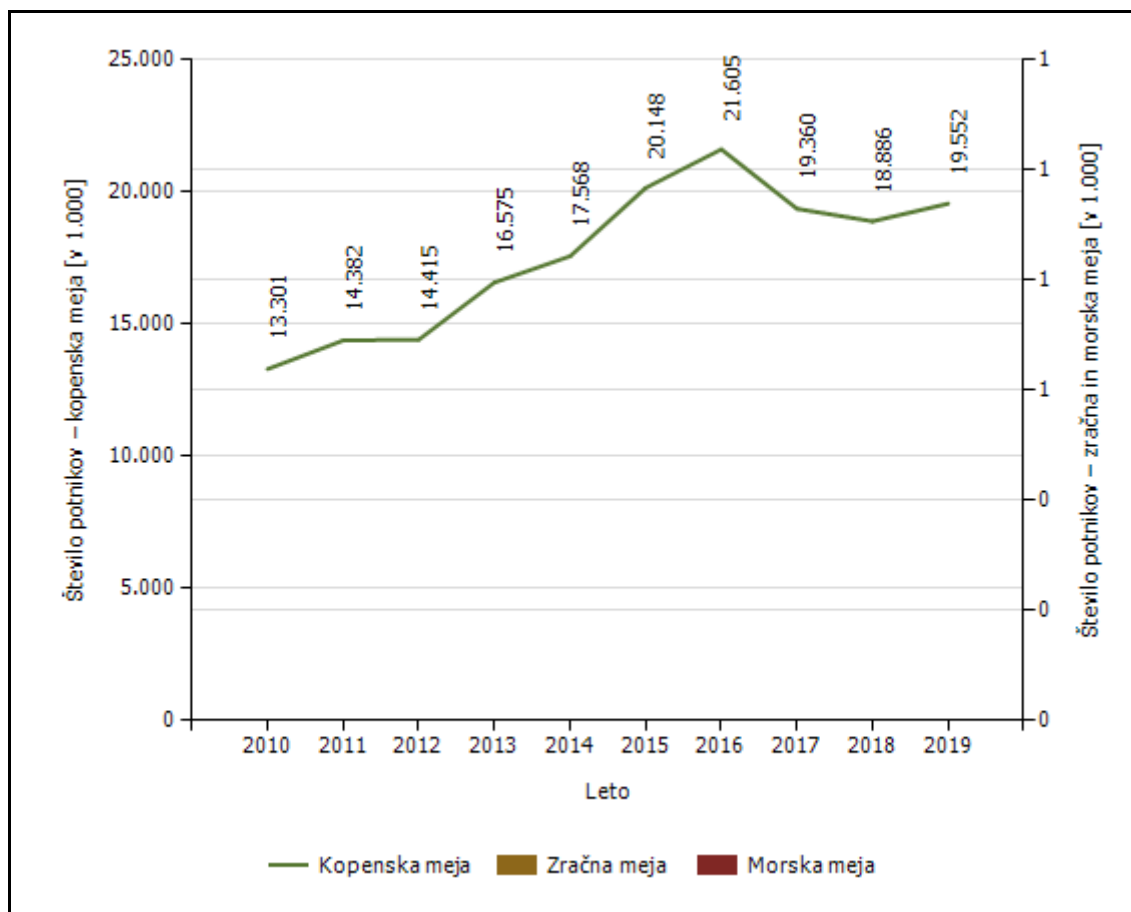




## NADZOR DRŽAVNE MEJE IN IZVAJANJE PREDPISOV O TUJCIH

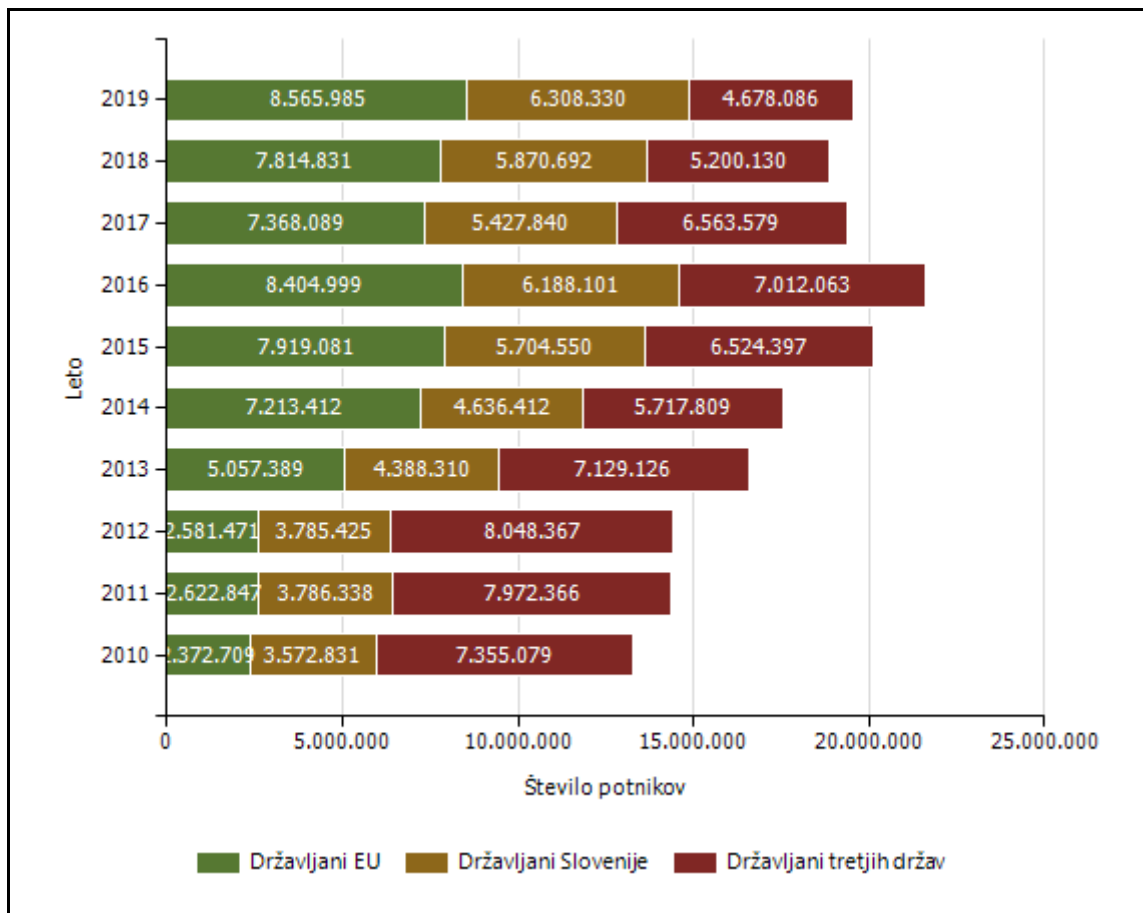
### PU Novo mesto

*Promet potnikov glede na vrsto meje*

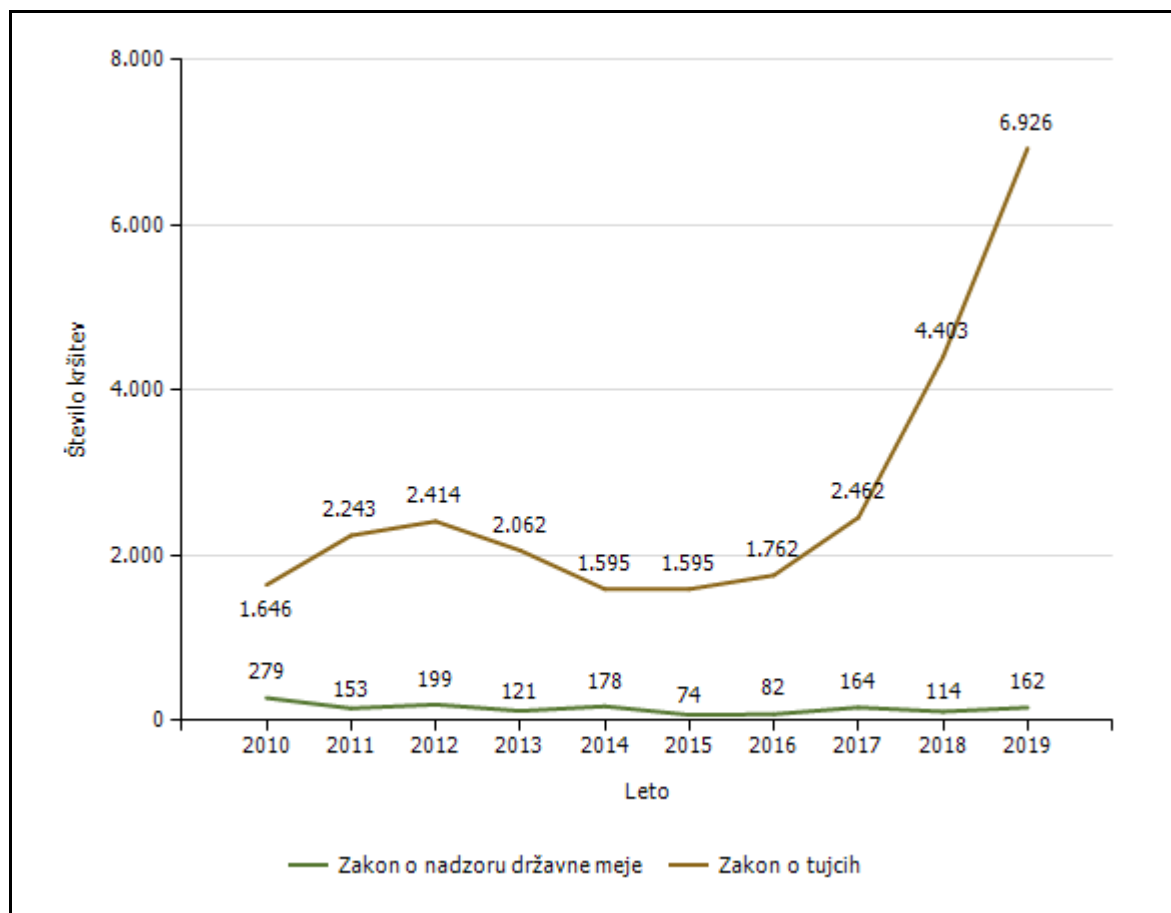


	Kopenska meja	Zračna meja	Morska meja
<b>2010</b>	13.300.619	0	0
<b>2011</b>	14.381.551	0	0
<b>2012</b>	14.415.263	0	0
<b>2013</b>	16.574.825	0	0
<b>2014</b>	17.567.633	0	0
<b>2015</b>	20.148.028	0	0
<b>2016</b>	21.605.163	0	0
<b>2017</b>	19.359.508	0	0
<b>2018</b>	18.885.653	0	0
<b>2019</b>	19.552.401	0	0

*Struktura oseb, ki potujejo čez državno mejo*

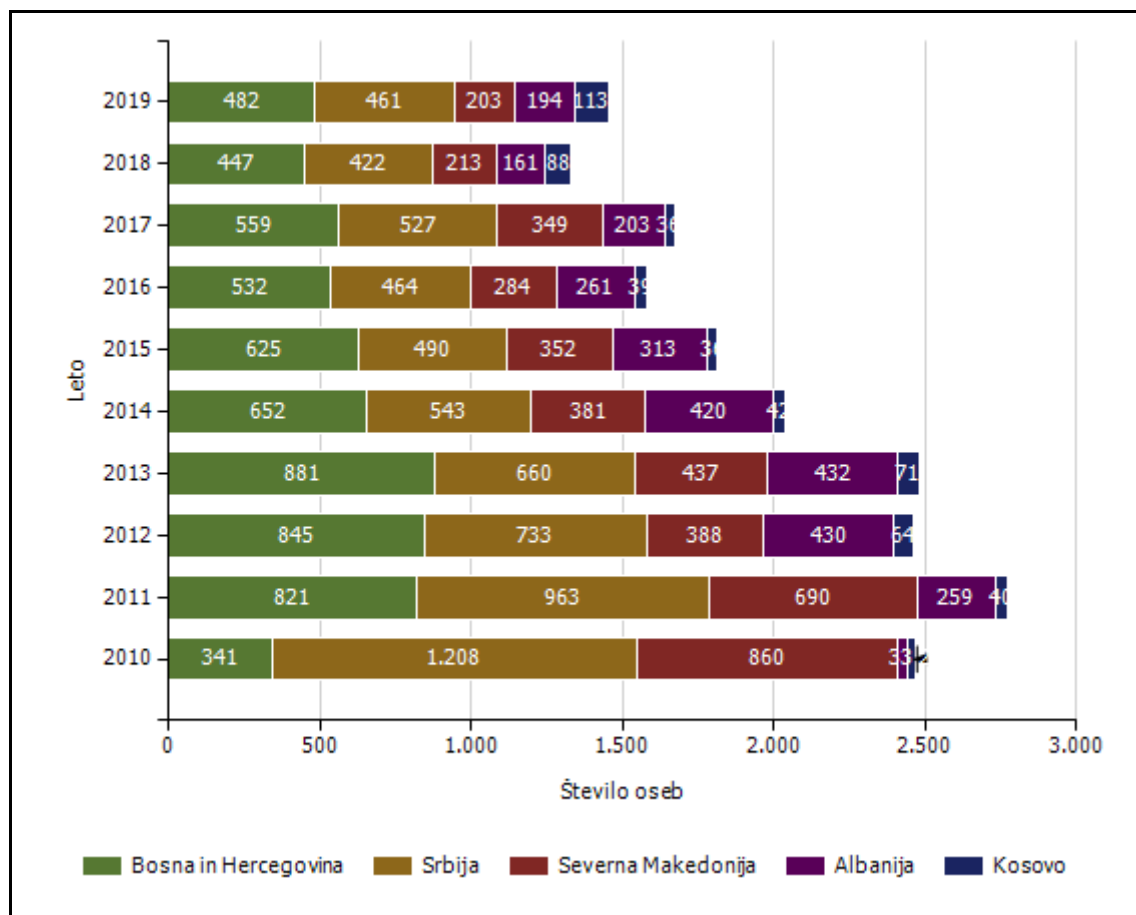


*Število kršitev Zakona o tujcih in Zakona o nadzoru državne meje ter drugih predpisov tega področja*



Predpis	Število kršitev									
	2010	2011	2012	2013	2014	2015	2016	2017	2018	2019
Zakon o tujcih	1.646	2.243	2.414	2.062	1.595	1.595	1.762	2.462	4.403	6.926
Zakon o nadzoru državne meje	279	153	199	121	178	74	82	164	114	162
Drugi predpisi	8	12	8	4	5	12	5	12	3	7
<b>Skupaj</b>	<b>1.933</b>	<b>2.408</b>	<b>2.621</b>	<b>2.187</b>	<b>1.778</b>	<b>1.681</b>	<b>1.849</b>	<b>2.638</b>	<b>4.520</b>	<b>7.095</b>

Državljanstvo in število tujcev, zavrženih na mejnih prehodih [najpogostejših 5]



Državljanstvo	Leto									
	2010	2011	2012	2013	2014	2015	2016	2017	2018	2019
Bosna in Hercegovina	341	821	845	881	652	625	532	559	447	482
Srbija	1.208	963	733	660	543	490	464	527	422	461
Severna Makedonija	860	690	388	437	381	352	284	349	213	203
Albanija	33	259	430	432	420	313	261	203	161	194
Kosovo	25	40	64	71	42	36	39	36	88	113
Indija	1	0	1	1	0	6	4	23	24	39
Turčija	41	37	46	28	24	27	47	19	34	31
Črna Gora	65	52	44	39	47	31	21	33	21	29
Rusija	43	52	10	13	8	17	2	12	20	17
Kitajska	31	0	2	13	1	4	4	11	19	13
Druge države	1.577	1.397	1.430	738	220	160	1.051	143	86	116
<b>Skupaj</b>	<b>4.225</b>	<b>4.311</b>	<b>3.993</b>	<b>3.313</b>	<b>2.338</b>	<b>2.061</b>	<b>2.709</b>	<b>1.915</b>	<b>1.535</b>	<b>1.698</b>

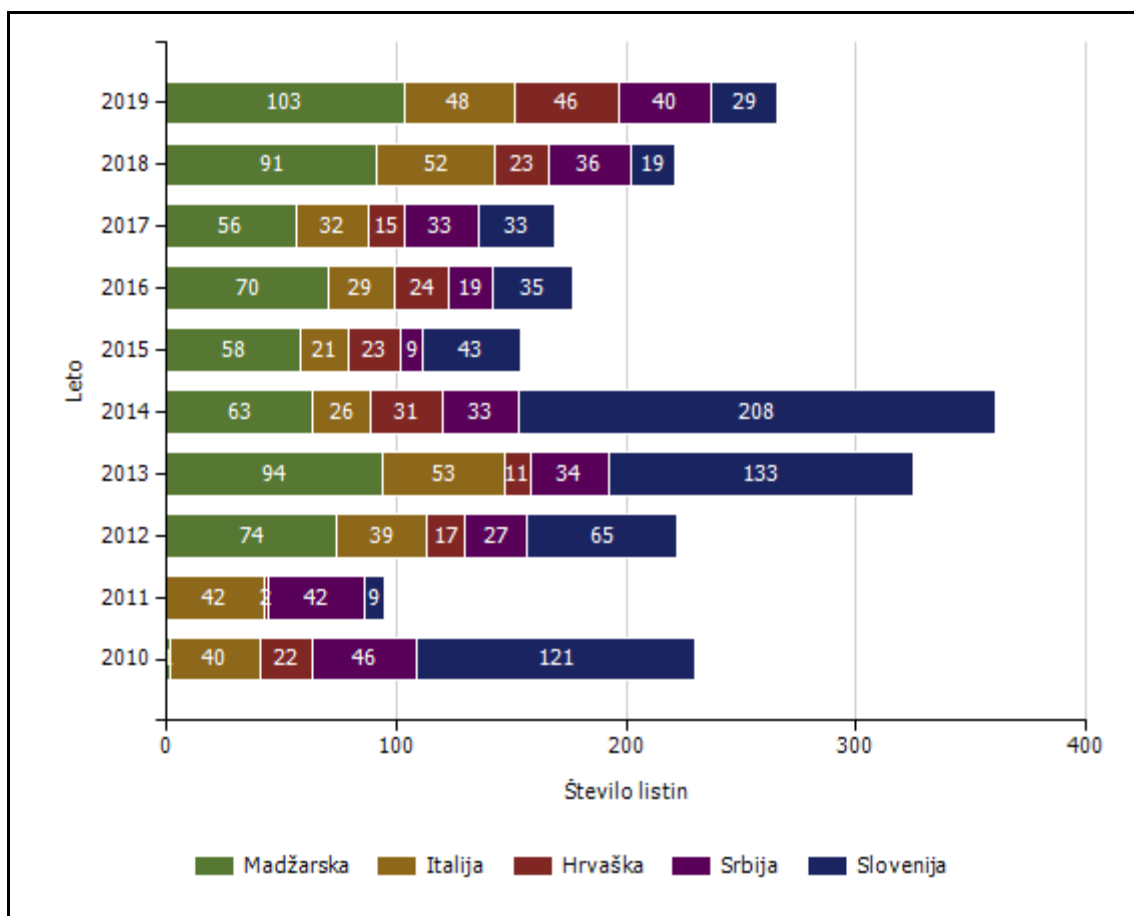
*Vrsta in količina orožja, zaseženega na meji*

Vrsta orožja	Merska enota	2010	2011	2012	2013	2014	2015	2016	2017	2018	2019
Bomba	Kosi	0	0	0	0	59	6	0	0	0	0
Deli orožja	Kosi	0	0	0	0	0	15	0	475	0	2
Drugo orožje	Kosi	0	0	1	0	0	0	0	0	0	1
Eksploziv	Grami	0,0	0,0	0,0	0,0	0,0	3.500	0,0	0,0	0,0	0,0
Hladno orožje	Kosi	18	62	47	69	55	152	118	159	71	74
Lovsko orožje	Kosi	0	0	0	0	5	0	0	1	0	0
Lovsko strelivo	Kosi	1	0	0	0	0	10	0	718	2	0
Manevrski naboji	Kosi	0	0	0	0	0	0	0	1	0	0
Minsko eksplozivno sredstvo	Kosi	0	0	0	0	0	0	0	0	286	0
Ostro strelivo	Kosi	6	37	17	0	100	406	0	740	13	167
Pištola	Kosi	1	1	3	0	6	4	0	4	2	1
Plinsko orožje	Kosi	2	1	4	0	2	1	2	1	0	0
Plinsko strelivo	Kosi	1	0	84	0	3	8	11	50	0	0
Puška	Kosi	0	0	0	0	5	3	0	18	0	1

*Zlorabe dokumentov na mejnih prehodih*

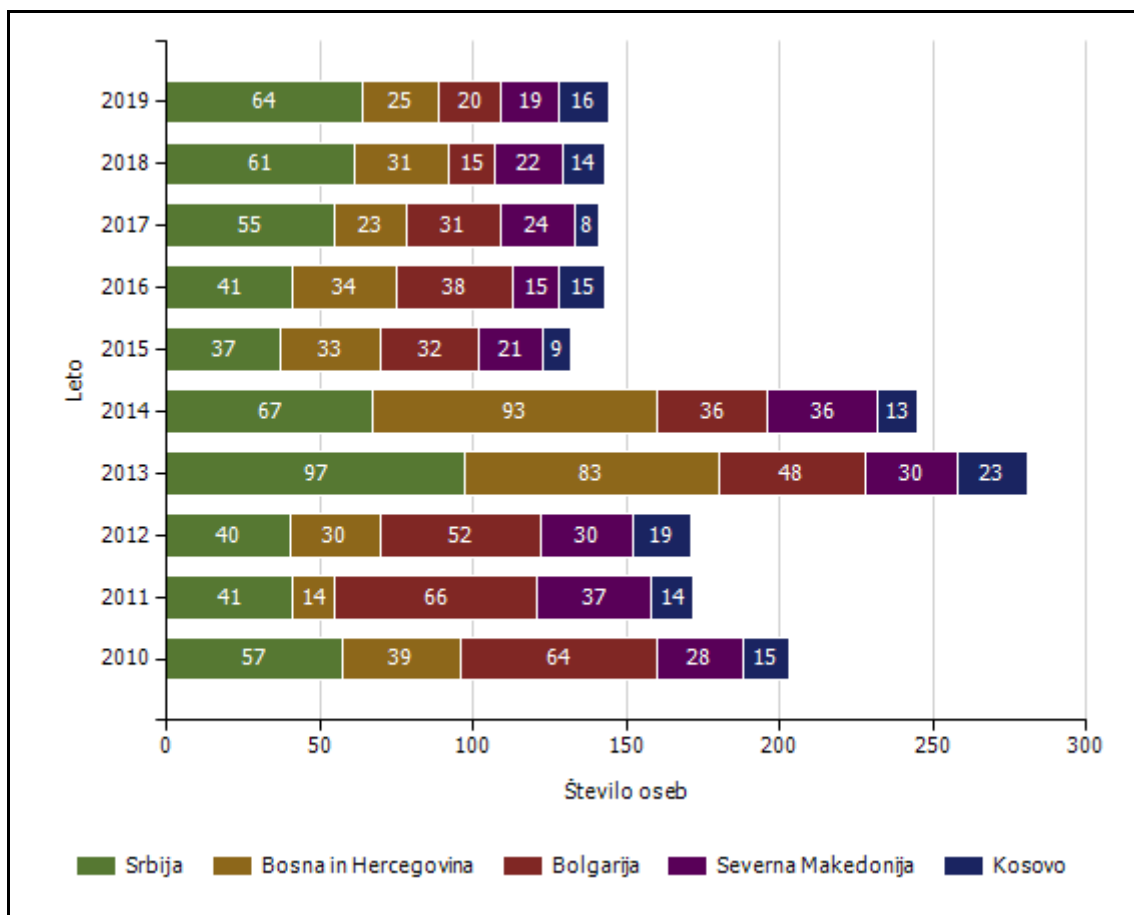
Število zlorab po vrsti dokumenta	Število listin										
	2010	2011	2012	2013	2014	2015	2016	2017	2018	2019	
Št. ponarejenih in prenarejenih voznških dovoljenj	154	160	134	115	91	70	100	114	69	52	
Št. ponarejenih in prenarejenih bivalnih in delovnih dovoljenj	32	37	31	13	13	14	12	16	6	14	
Št. ponarejenih in prenarejenih drugih listin	158	33	30	123	190	9	12	10	7	10	
Št. ponarejenih in prenarejenih osebnih izkaznic	27	34	158	24	20	29	41	42	36	33	
Št. ponarejenih in prenarejenih potnih listov	126	94	65	40	17	25	29	31	18	17	
Št. ponarejenih in prenarejenih prometnih dovoljenj	19	10	9	6	4	7	5	5	2	8	
Št. ponarejenih in prenarejenih vizumov	5	3	5	1	1	1	12	6	1	10	
Št. ponarejenih in prenarejenih žigov mejne kontrole	0	0	162	194	215	163	196	110	204	266	
Št. primerov uporabe tujih potnih listin	2	2	8	0	2	3	4	9	17	11	
<b>Skupaj</b>	<b>523</b>	<b>373</b>	<b>602</b>	<b>516</b>	<b>553</b>	<b>321</b>	<b>411</b>	<b>343</b>	<b>360</b>	<b>421</b>	

*Izvorna država ponarejenih in prenarejenih dokumentov ter tujih potnih listin na mejnih prehodih [najpogostejših 5]*



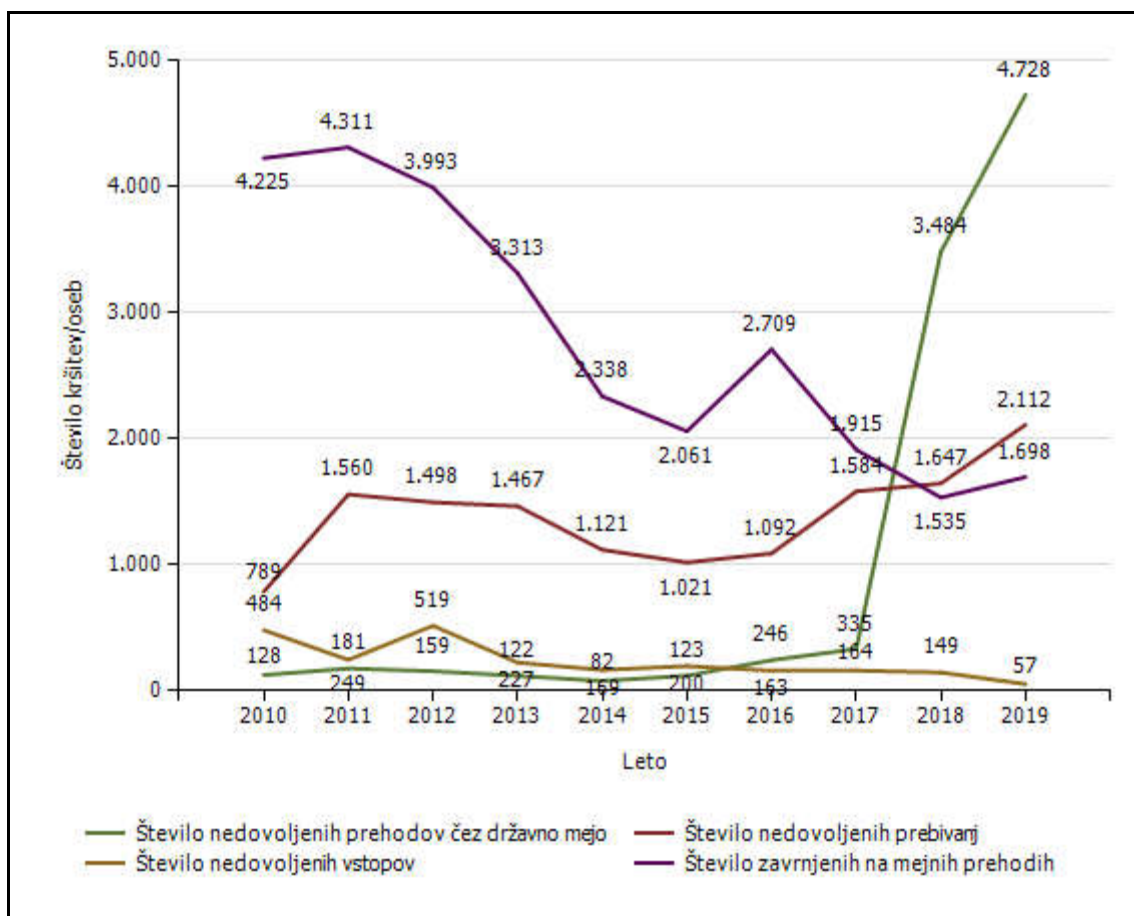
Izvorna država	Število listin									
	2010	2011	2012	2013	2014	2015	2016	2017	2018	2019
Madžarska	1		74	94	63	58	70	56	91	103
Italija	40	42	39	53	26	21	29	32	52	48
Hrvaška	22	2	17	11	31	23	24	15	23	46
Srbija	46	42	27	34	33	9	19	33	36	40
Slovenija	121	9	65	133	208	43	35	33	19	29
Bolgarija	83	100	74	48	48	46	51	46	25	23
Grčija	4	8	10	9	44	8	43	18	5	18
Nemčija	24	12	12	9	12	26	6	7	13	18
Romunija	19	11	145	12	7	12	9	3	3	12
Avstrija	3	4	2	3	1	1	7	3	4	9
Druge države	160	143	137	110	80	74	118	97	89	75
<b>Skupaj</b>	<b>523</b>	<b>373</b>	<b>602</b>	<b>516</b>	<b>553</b>	<b>321</b>	<b>411</b>	<b>343</b>	<b>360</b>	<b>421</b>

*Državljanstvo in število oseb, obravnavanih zaradi zlorabe listin na mejnih prehodih  
[najpogostejših 5]*



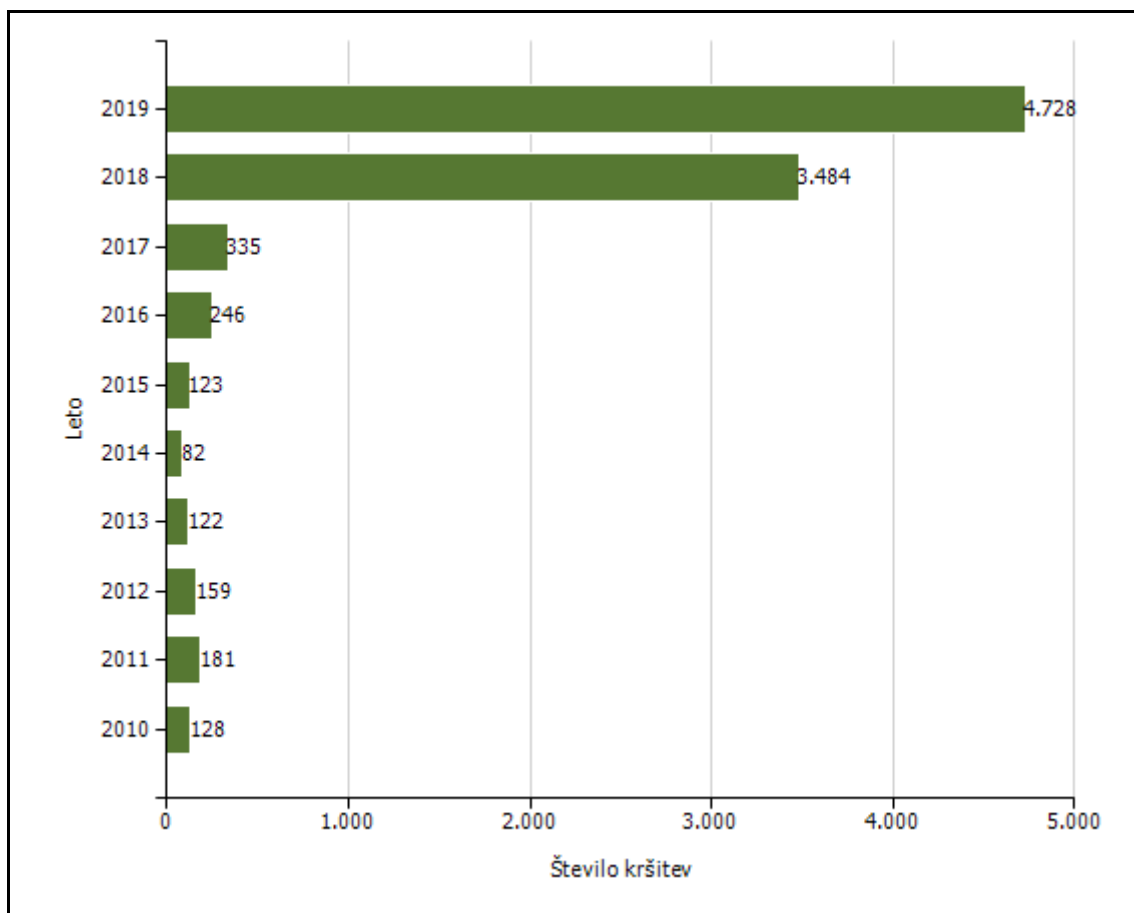
Državljanstvo	Število oseb									
	2010	2011	2012	2013	2014	2015	2016	2017	2018	2019
Srbija	57	41	40	97	67	37	41	55	61	64
Bosna in Hercegovina	39	14	30	83	93	33	34	23	31	25
Bolgarija	64	66	52	48	36	32	38	31	15	20
Severna Makedonija	28	37	30	30	36	21	15	24	22	19
Kosovo	15	14	19	23	13	9	15	8	14	16
Albanija	9	11	23	38	76	14	20	13	8	11
Turčija	7	19	13	4	10	2	6	13	7	9
Romunija	22	21	150	15	10	11	6	10	6	5
Črna Gora	0	1	4	0	14	2	5	1	4	4
Hrvaška	20	5	20	19	9	1	0	6	1	3
Druge države	156	53	37	74	142	44	51	34	32	20
<b>Skupaj</b>	<b>417</b>	<b>282</b>	<b>418</b>	<b>431</b>	<b>506</b>	<b>206</b>	<b>231</b>	<b>218</b>	<b>201</b>	<b>196</b>

*Nedovoljeno prebivanje, nedovoljeni vstopi, nedovoljeni prehodi čez državno mejo in zavrženi na mejnih prehodih*



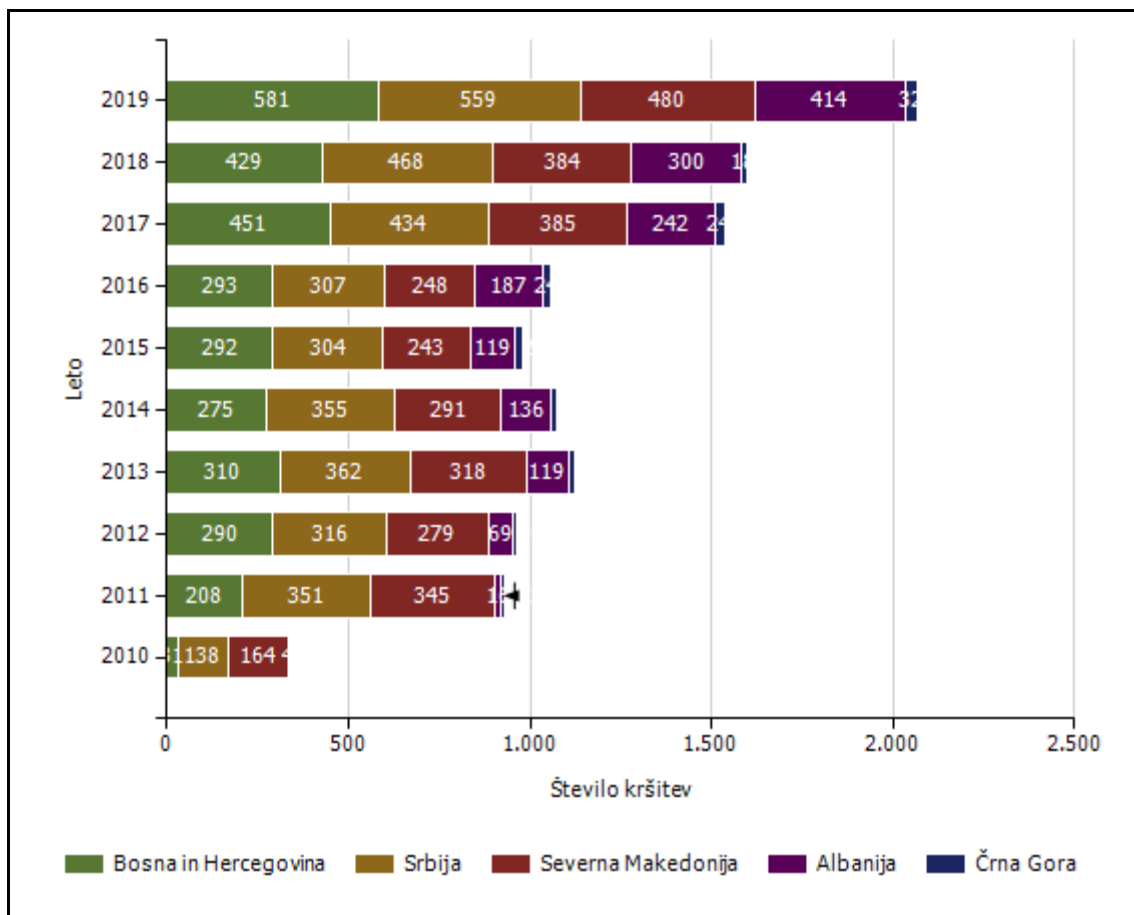


*Državljanstvo in število kršitev oseb, obravnavanih zaradi nedovoljenega prehoda čez državno mejo*



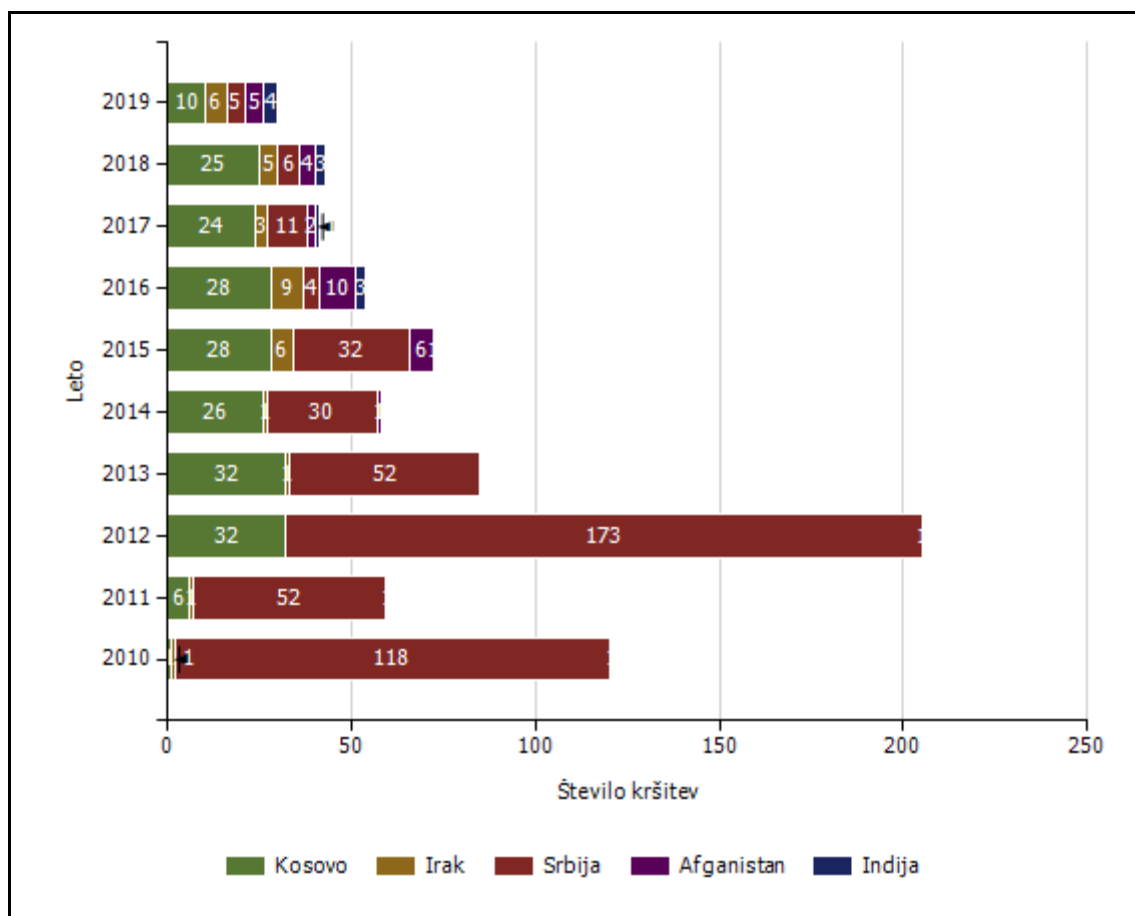
Državljanstvo	Število kršitev									
	2010	2011	2012	2013	2014	2015	2016	2017	2018	2019
Pakistan	2	3	2	0	0	0	18	30	525	1.341
Bangladeš	0	0	0	0	0	0	1	3	18	715
Alžirija	0	0	1	5	1	0	8	53	444	557
Maroko	0	2	0	4	0	0	13	8	171	434
Afganistan	0	14	8	0	2	3	61	109	171	398
Sirija	0	0	0	8	5	14	18	10	143	296
Irak	0	0	0	0	0	10	18	1	112	193
Iran	1	7	1	0	0	2	11	9	119	148
Turčija	8	10	14	7	0	1	25	11	25	115
Indija	0	2	0	1	0	3	0	1	22	101
Druge države	117	143	133	97	74	90	73	100	1.734	430
<b>Skupaj</b>	<b>128</b>	<b>181</b>	<b>159</b>	<b>122</b>	<b>82</b>	<b>123</b>	<b>246</b>	<b>335</b>	<b>3.484</b>	<b>4.728</b>

*Državljanstvo in število kršitev oseb, obravnavanih zaradi nedovoljenega prebivanja  
[najpogostejših 5]*



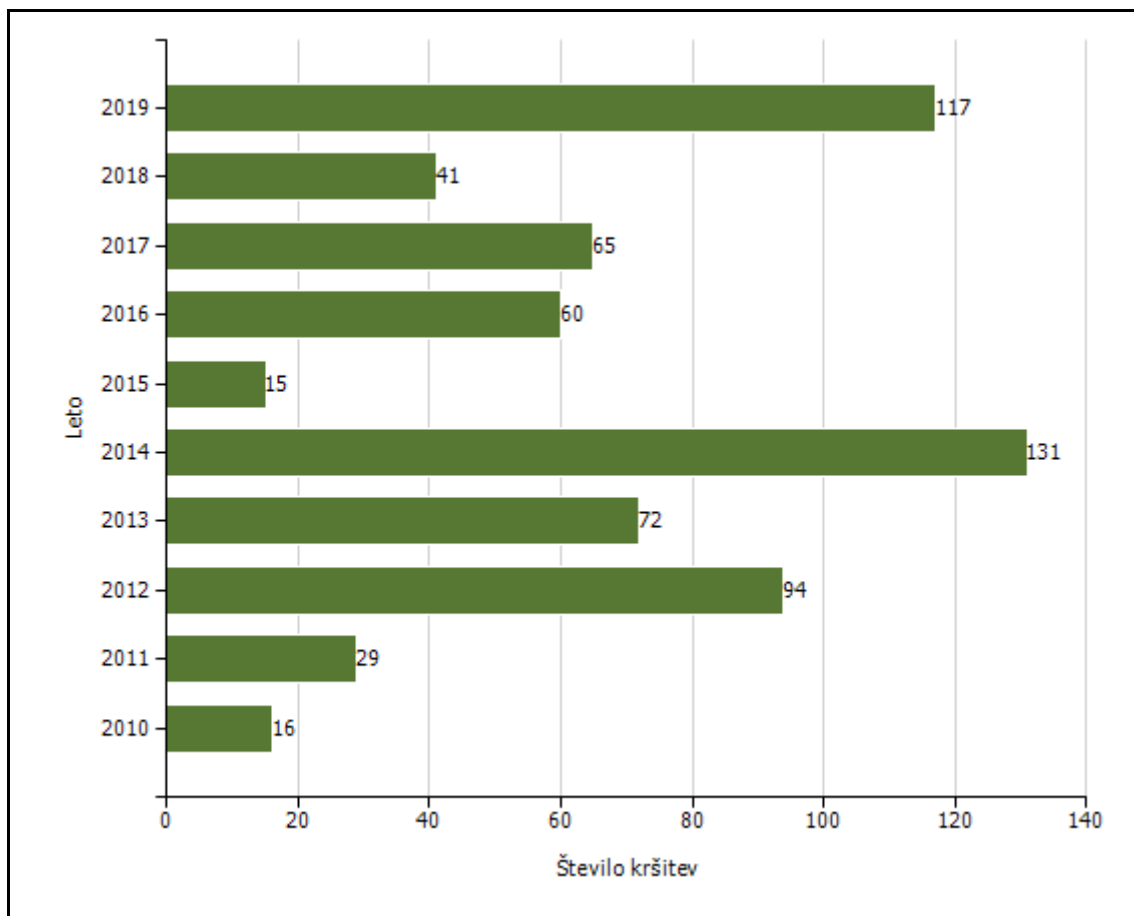
Državljanstvo	Število kršitev									
	2010	2011	2012	2013	2014	2015	2016	2017	2018	2019
Bosna in Hercegovina	31	208	290	310	275	292	293	451	429	581
Srbija	138	351	316	362	355	304	307	434	468	559
Severna Makedonija	164	345	279	318	291	243	248	385	384	480
Albanija	0	16	69	119	136	119	187	242	300	414
Črna Gora	4	12	10	14	20	21	24	24	18	32
Kosovo	5	6	7	9	13	12	4	10	4	5
Brazilija	1	5	2	1	2	1	2	2	2	5
Združene države Amerike	10	15	15	13	5	6	3	11	5	4
Gruzija	0	1	0	0	0	0	0	0	0	4
Avstralija	4	2	2	7	3	2	6	0	4	4
Druge države	432	599	508	314	21	21	18	25	33	24
<b>Skupaj</b>	<b>789</b>	<b>1.560</b>	<b>1.498</b>	<b>1.467</b>	<b>1.121</b>	<b>1.021</b>	<b>1.092</b>	<b>1.584</b>	<b>1.647</b>	<b>2.112</b>

*Državljanstvo in število kršitev oseb, obravnavanih zaradi nedovoljenega vstopa v Slovenijo na notranji meji [najpogostejših 5]*



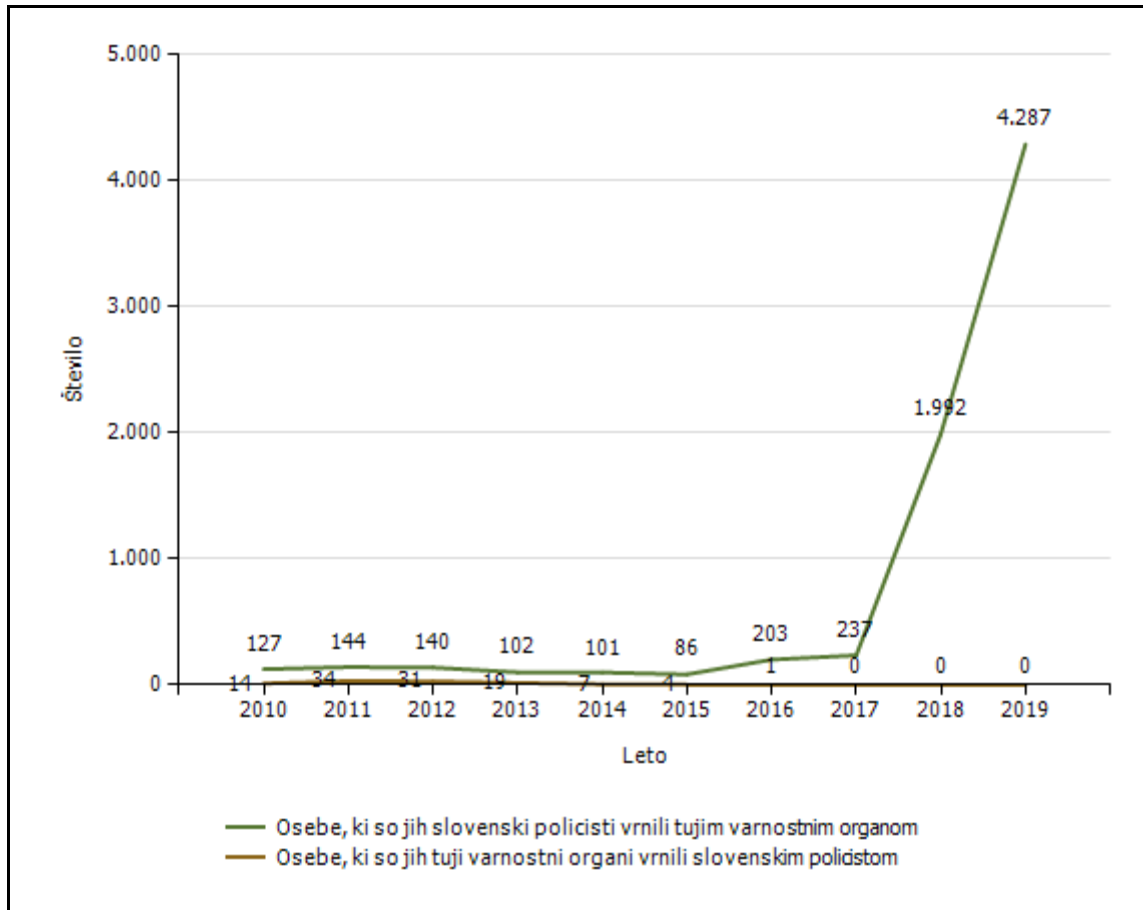
Državljanstvo	Število kršitev									
	2010	2011	2012	2013	2014	2015	2016	2017	2018	2019
Kosovo	1	6	32	32	26	28	28	24	25	10
Irak	1	1		1	1	6	9	3	5	6
Srbija	118	52	173	52	30	32	4	11	6	5
Afganistan	1	1	1	0	1	6	10	2	4	5
Indija	0	0	0	0	0	1	3	1	3	4
Pakistan	0	4	2	0	0	4	4	7	10	3
Sirija	0	0	0	1	3	4	26	9	6	3
Turčija	19	26	16	22	27	25	19	9	8	2
Rusija	3	4	1	0	2	3	2	3	2	2
Severna Makedonija	159	46	193	30	15	15	5	6	5	2
Druge države	182	109	101	89	64	76	53	89	75	15
<b>Skupaj</b>	<b>484</b>	<b>249</b>	<b>519</b>	<b>227</b>	<b>169</b>	<b>200</b>	<b>163</b>	<b>164</b>	<b>149</b>	<b>57</b>

*Državljanstvo in število kršitev oseb, obravnavanih oseb zaradi izmikanja mejni kontroli*

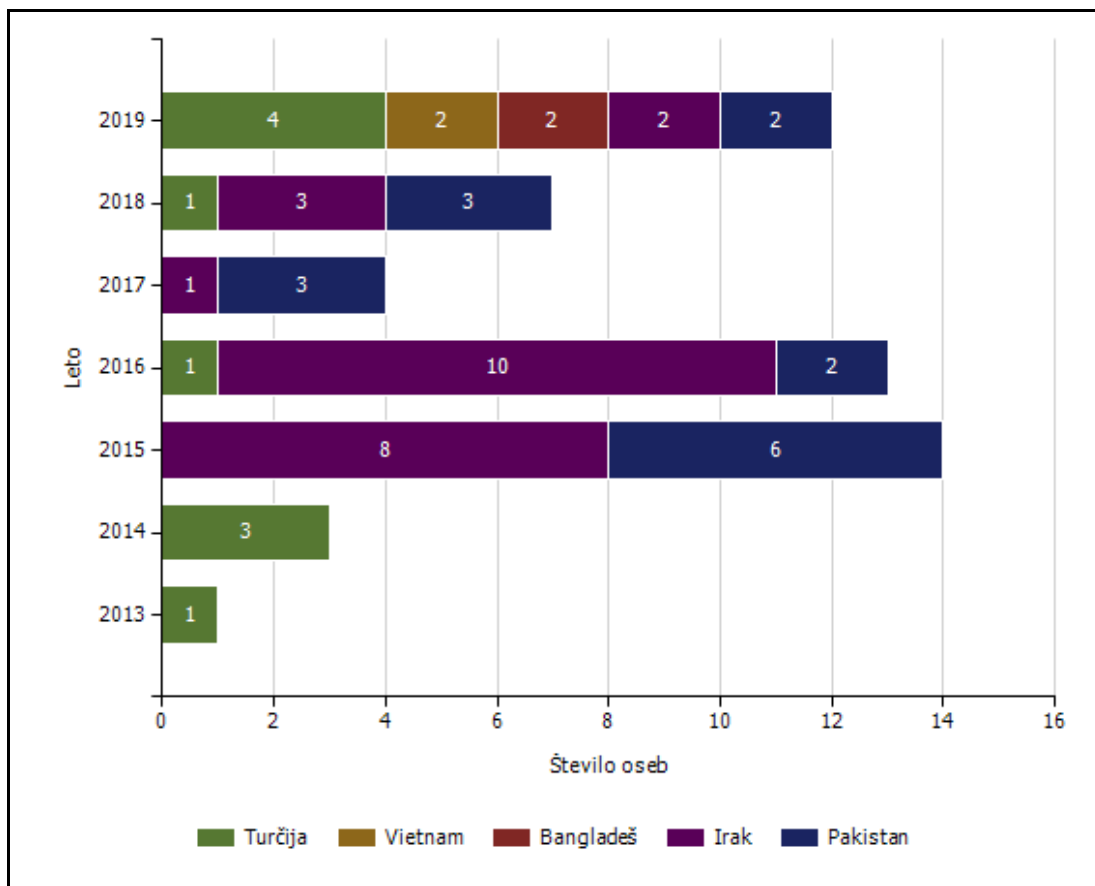


Državljanstvo	Število kršitev									
	2010	2011	2012	2013	2014	2015	2016	2017	2018	2019
Afganistan	2	21	28	8	33	0	11	40	14	43
Irak	0	0	1	0	0	2	3	1	1	15
Alžirija	0	0	12	20	2	0	7	2	1	10
Maroko	0	0	2	5	6	0	6	1	0	9
Pakistan	0	2	6	5	7	0	1	0	0	8
Bangladeš	0	0	0	2	0	0	0	0	3	7
Iran	0	0	0	0	0	4	0	1	2	4
Turčija	3	1	6	1	2	0	3	0	4	4
Bosna in Hercegovina	0	0	0	1	0	1	3	3	0	2
Srbija	0	1	10	2	2	1	5	1	0	2
Druge države	11	4	29	28	79	7	21	16	16	13
<b>Skupaj</b>	<b>16</b>	<b>29</b>	<b>94</b>	<b>72</b>	<b>131</b>	<b>15</b>	<b>60</b>	<b>65</b>	<b>41</b>	<b>117</b>

*Število oseb, vrnjenih oziroma sprejetih na podlagi mednarodnih sporazumov*



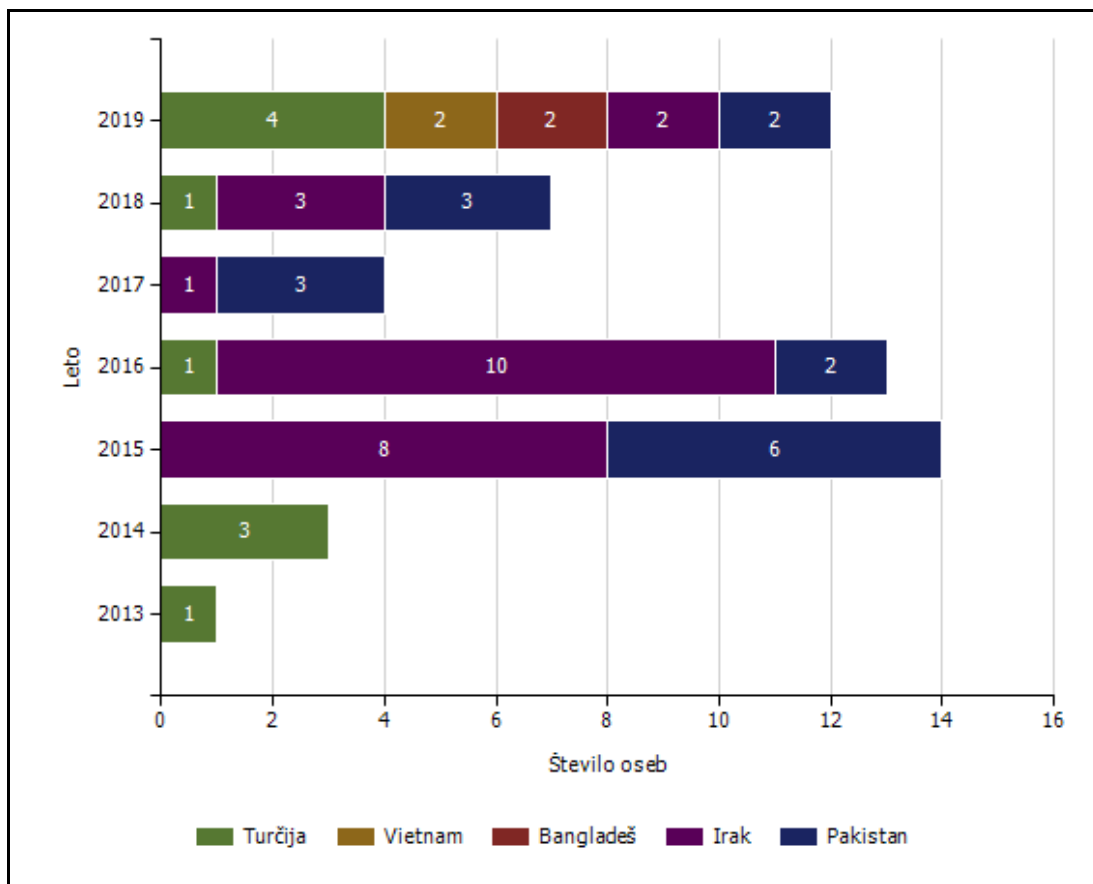
*Državljanstvo in število oseb, ki so jim bile izdane odločbe o vrnitvi\* [najpogostejših 5]*



Državljanstvo	Število oseb							
	2012	2013	2014	2015	2016	2017	2018	2019
Turčija	0	1	3	0	1	0	1	4
Vietnam	0	0	0	0	0	0	0	2
Bangladeš	0	0	0	0	0	0	0	2
Irak	0	0	0	8	10	1	3	2
Pakistan	0	0	0	6	2	3	3	2
Sirija	0	1	2	2	19	2	1	2
Bosna in Hercegovina	2	4	6	6	2	5	1	2
Albanija	0	1	0	2	3	6	1	2
Afganistan	1	0	0	4	11	1	3	2
Nigerija	0	1	0	0	0	2	1	2
Druge države	7	17	12	32	35	15	40	14
<b>Skupaj</b>	<b>10</b>	<b>25</b>	<b>23</b>	<b>60</b>	<b>83</b>	<b>35</b>	<b>54</b>	<b>36</b>

*Podatki so od leta 2012 dalje*

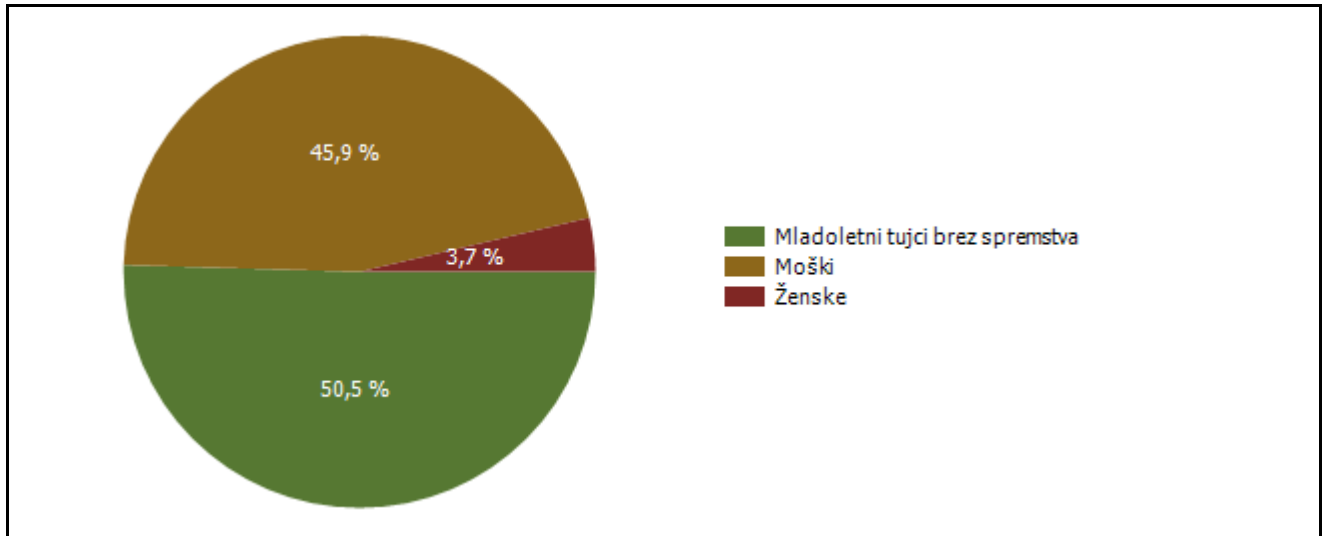
*Državljanstvo in število oseb, ki so jim bile izdane odločbe o vrnitvi\*  
[najpogostejših 5]*



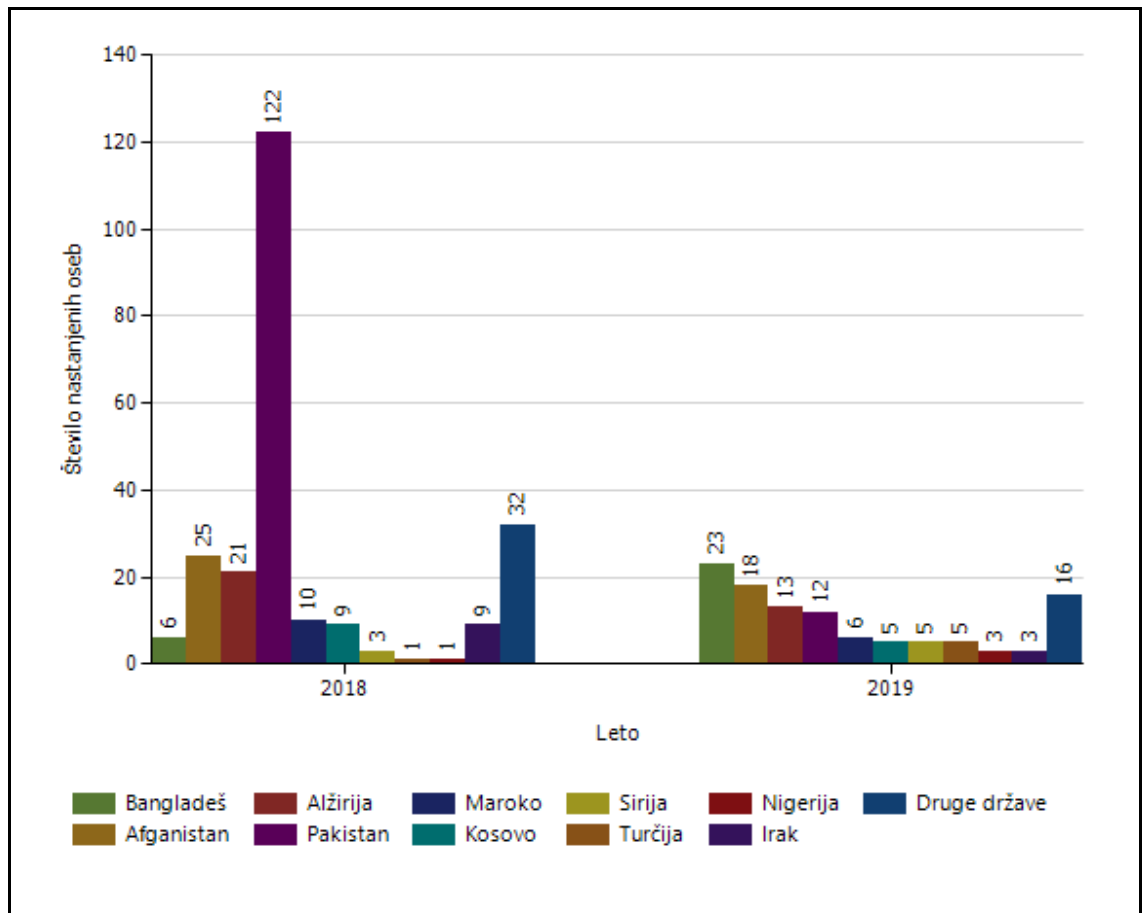
Državljanstvo	Število oseb							
	2012	2013	2014	2015	2016	2017	2018	2019
Turčija	0	1	3	0	1	0	1	4
Vietnam	0	0	0	0	0	0	0	2
Bangladeš	0	0	0	0	0	0	0	2
Irak	0	0	0	8	10	1	3	2
Pakistan	0	0	0	6	2	3	3	2
Sirija	0	1	2	2	19	2	1	2
Bosna in Hercegovina	2	4	6	6	2	5	1	2
Albanija	0	1	0	2	3	6	1	2
Afganistan	1	0	0	4	11	1	3	2
Nigerija	0	1	0	0	0	2	1	2
Druge države	7	17	12	32	35	15	40	14
<b>Skupaj</b>	<b>10</b>	<b>25</b>	<b>23</b>	<b>60</b>	<b>83</b>	<b>35</b>	<b>54</b>	<b>36</b>

*Podatki so od leta 2012 dalje*

*Kategorije tujcev, nastanjenih v Centru za tujce*

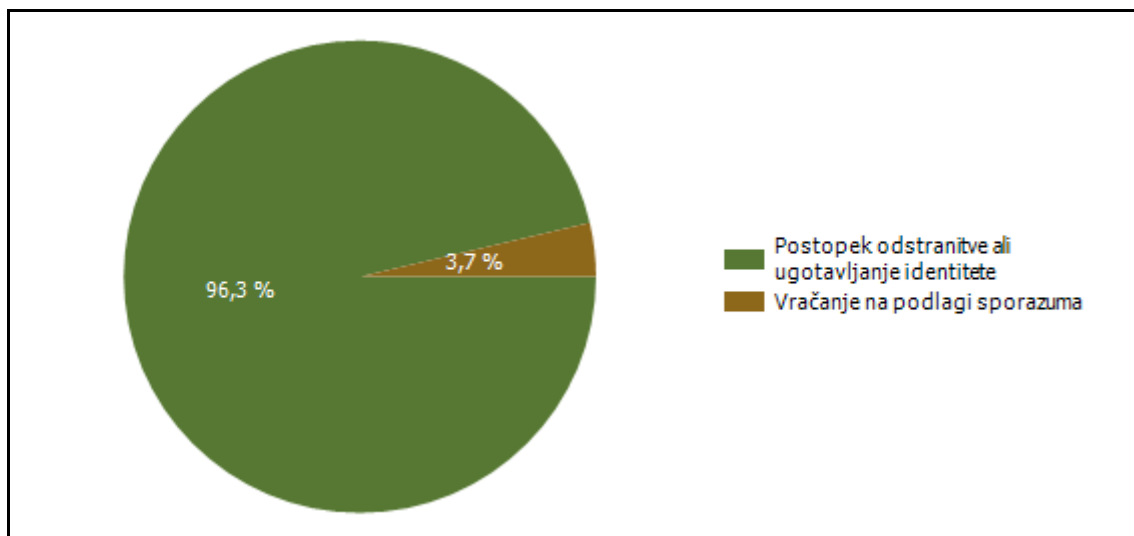


*Državljanstvo in število tujcev, nastanjenih v Centru za tujce*

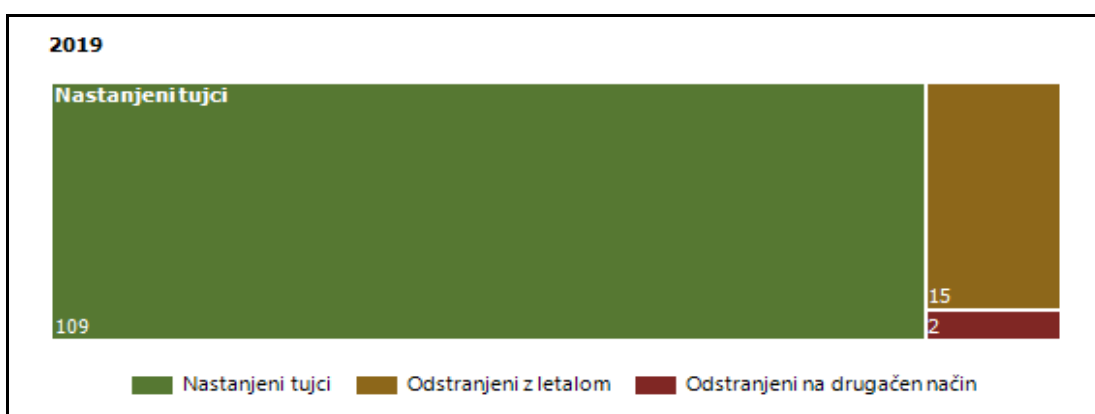
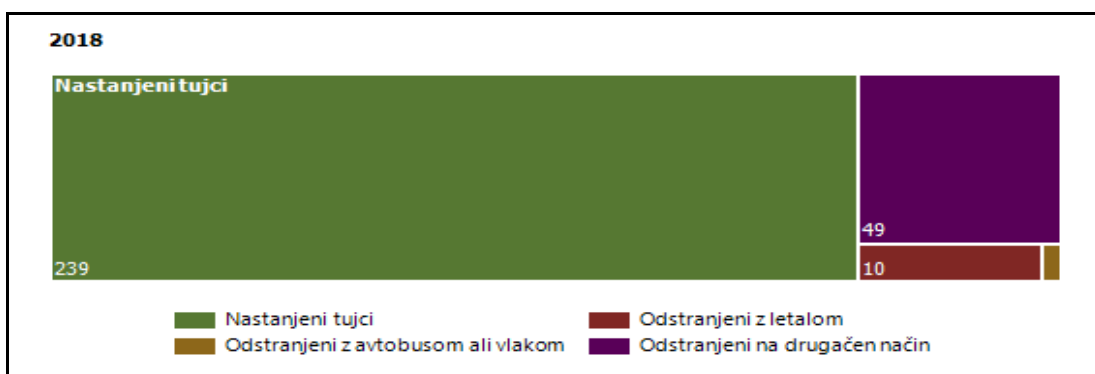




*Vzroki nastanitve tujcev v Centru za tujce*



*Število tujcev, nastanjenih v Centru za tujce, in odstranjenih iz njega (po načinu odstranitve)*



Način odstranitve	Število odstranjenih	
	2018	2019
Avtobus	1	0
Letalo	10	15
Ostalo	47	2
Službeno vozilo PP	2	0
<b>Skupaj</b>	<b>60</b>	<b>17</b>

## POSTOPKI POLICIJE PO ZAKONU O PREKRŠKIH IN VLOŽENA PRAVNA SREDSTVA

### PU Novo mesto

*Kršitve zakonodaje in postopki policije po Zakonu o prekrških*

Postopki	Število postopkov	
	2018	2019
Opozorilo	8.261	5.474
Obvestilo o prekršku	251	495
Plačilni nalog	21.885	32.916
Odločba v hitrem postopku [brez obrazložitve]	894	1.138
Odločba v hitrem postopku [z obrazložitvijo]	87	85
Obdolžilni predlog	1.181	1.236
Predlog drugemu prekrškovnemu organu	323	351

*Vložena pravna sredstva v hitrem postopku po Zakonu o prekrških*

Pravna sredstva	Število vloženih pravnih sredstev	
	2018	2019
Zahteva za sodno varstvo zaradi izdanega plačilnega naloga	598	635
Ugovor zaradi izdanega plačilnega naloga	9	3
Napoved zahteve za sodno varstvo zaradi odločbe v hitrem postopku	83	108
Zahteva za sodno varstvo zaradi odločbe v hitrem postopku	5	1
Zahteva za sodno varstvo zaradi odločbe v hitrem postopku z obrazložitvijo	72	80

*Kršitve javnega reda po postopkih policije po Zakonu o prekrških*

Postopki	Število kršitev drugih predpisov		Število kršitev zakona o varstvu javnega reda in miru	
	2018	2019	2018	2019
Opozorilo	159	129	204	196
Plačilni nalog	373	447	1.207	1.481
Odločba v hitrem postopku [brez obrazložitve]	371	386	160	130
Odločba v hitrem postopku [z obrazložitvijo]	20	23	41	21
Obdolžilni predlog	48	53	142	120
Predlog drugemu prekrškovnemu organu	286	333	0	0

*Vložena pravna sredstva v hitrem postopku po Zakonu o prekrških*

Pravna sredstva	Število kršitev drugih predpisov		Število kršitev zakona o varstvu javnega reda in miru	
	2018	2019	2018	2019
Zahteva za sodno varstvo zaradi izdanega plačilnega naloga	9	11	54	61
Napoved zahteve za sodno varstvo zaradi odločbe v hitrem postopku	10	32	33	31
Zahteva za sodno varstvo zaradi odločbe v hitrem postopku	3	0	0	1
Zahteva za sodno varstvo zaradi odločbe v hitrem postopku z obrazložitvijo	14	23	25	24

*Kršitve prometne zakonodaje in postopki policije po Zakonu o prekrških*

Postopki	Število kršitev	
	2018	2019
Opozorilo	7.408	5.070
Obvestilo o prekršku	258	507
Plačilni nalog	21.601	29.663
Odločba v hitrem postopku [brez obrazložitve]	560	898
Odločba v hitrem postopku [z obrazložitvijo]	55	61
Obdolžilni predlog	1.328	1.446
Predlog drugemu prekrškovnemu organu	43	25

*Vložena pravna sredstva v hitrem postopku po Zakonu o prekrških*

Pravna sredstva	Število vloženih pravnih sredstev	
	2018	2019
Zahteva za sodno varstvo zaradi izdanega plačilnega naloga	522	566
Ugovor zaradi izdanega plačilnega naloga	9	3
Napoved zahteve za sodno varstvo zaradi odločbe v hitrem postopku	38	46
Zahteva za sodno varstvo zaradi odločbe v hitrem postopku	2	0
Zahteva za sodno varstvo zaradi odločbe v hitrem postopku z obrazložitvijo	30	34

*Kršitve Zakona o tujcih, Zakona o nadzoru državne meje ter kršitve drugih predpisov s tega področja po postopkih policije po Zakonu o prekrških*

Postopki	Število kršitev drugih predpisov		Število kršitev zakona o nadzoru državne meje		Število kršitev zakona o tujcih	
	2018	2019	2018	2019	2018	2019
Opozorilo	0	0	31	15	1.641	84
Plačilni nalog	0	0	70	127	2.600	6.739
Odločba v hitrem postopku [brez obrazložitve]	0	0	0	0	27	16
Odločba v hitrem postopku [z obrazložitvijo]	0	0	0	0	5	0
Obdolžilni predlog	0	0	13	20	130	87
Predlog drugemu prekrškovnemu organu	3	7	0	0	0	0

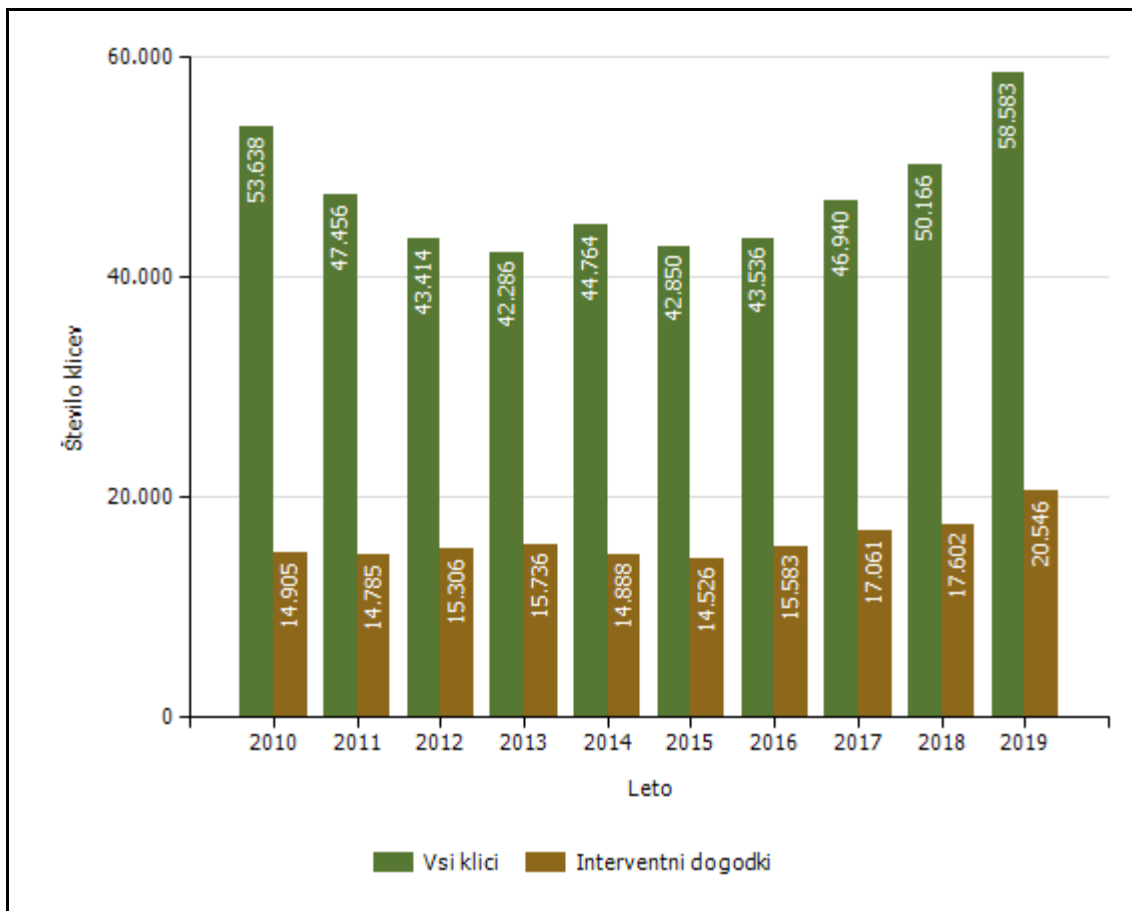
*Vložena pravna sredstva v hitrem postopku po Zakonu o prekrških*

Pravna sredstva	Število kršitev zakona o nadzoru državne meje		Število kršitev zakona o tujcih	
	2018	2019	2018	2019
Zahteva za sodno varstvo zaradi izdanega plačilnega naloga	1	1	23	3
Napoved zahteve za sodno varstvo zaradi odločbe v hitrem postopku	0	0	5	0
Zahteva za sodno varstvo zaradi odločbe v hitrem postopku z obrazložitvijo	0	0	5	0

## OPERATIVNO-KOMUNIKACIJSKA DEJAVNOST

### PU Novo mesto

*Število klicev na interventno številko 113 in interventnih dogodkov*



*Število klicev na interventno številko 113 po enotah*

Enota	Število klicev									
	2010	2011	2012	2013	2014	2015	2016	2017	2018	2019
PU Novo mesto	53.638	47.456	43.414	42.286	44.764	42.850	43.536	46.940	50.166	58.583
<b>Skupaj</b>	<b>53.638</b>	<b>47.456</b>	<b>43.414</b>	<b>42.286</b>	<b>44.764</b>	<b>42.850</b>	<b>43.536</b>	<b>46.940</b>	<b>50.166</b>	<b>58.583</b>

*Število interventnih dogodkov po enotah*

Enota	Število dogodkov									
	2010	2011	2012	2013	2014	2015	2016	2017	2018	2019
PU Novo mesto	14.905	14.785	15.306	15.736	14.888	14.526	15.583	17.061	17.602	20.546
<b>Skupaj</b>	<b>14.905</b>	<b>14.785</b>	<b>15.306</b>	<b>15.736</b>	<b>14.888</b>	<b>14.526</b>	<b>15.583</b>	<b>17.061</b>	<b>17.602</b>	<b>20.546</b>
Delež od števila klicev	27,8	31,2	35,3	37,2	33,3	33,9	35,8	36,3	35,1	35,1

*Povprečni reakcijski časi po enotah*

Enota	Povprečen reakcijski čas (mm:ss)									
	2010	2011	2012	2013	2014	2015	2016	2017	2018	2019
PU Novo mesto	09:14	10:03	11:17	10:00	10:09	11:37	12:42	11:51	11:54	12:27

*Povprečni časi zvonjenja po enotah*

Enota	Povprečen čas zvonjenja (s)									
	2010	2011	2012	2013	2014	2015	2016	2017	2018	2019
PU Novo mesto	6,6	6,7	6,1	5,9	6,2	6,7	7,2	7,1	7,5	7,7

*Klici, sprejeti v prvih 12 sekundah, po enotah*

Enota	Klici, sprejeti v prvih 12 sekundah (v %)									
	2010	2011	2012	2013	2014	2015	2016	2017	2018	2019
PU Novo mesto	89,7	88,8	90,5	91,0	91,1	89,4	87,1	87,2	85,3	83,5

## FORENZIČNA IN KRIMINALISTIČNOTEHNIČNA DEJAVNOST

### PU Novo mesto

*Zaprosila za preiskave na oddelkih za kriminalistično tehniko*

Predmet preiskav	Število zaprosil							
	2012	2013	2014	2015	2016	2017	2018	2019
Obuvala	339	406	306	279	289	304	540	307
Papilarne črte	50	358	214	215	206	180	214	149
Droge in sorodne snovi	318	285	298	245	261	407	259	237
Požari, eksplozije	31	30	42	28	34	39	38	36
Barve, laki	61	93	72	57	52	48	44	47
Sumljivi dokumenti	51	44	32	19	20	25	28	30
Rokopis	4	10	4	6	4	2	19	4
Ključavnice	31	16	35	24	15	18	19	11
Sledi z rok strelca	3	10	6	10	7	13	11	5
DNK	443	468	346	381	441	493	621	706
Vlakna in lasje	123	130	110	85	88	81	88	74
Past	1	11	4	2	2	5	3	0
Ekologija	14	7	3	6	7	10	2	3
Lomna površina	16	11	6	5	5	5	8	8
Rekonstrukcija	38	59	54	63	41	36	40	24
Število identificiranih sledi	208	201	104	177	141	157	205	133
Orožje	114	98	103	99	86	81	72	119
Sled orodja	103	211	147	109	146	142	183	113
Žarnice	0	2	1	1	2	1	0	0
Steklo	134	171	114	93	80	68	98	80
<b>Skupaj</b>	<b>2.082</b>	<b>2.621</b>	<b>2.001</b>	<b>1.904</b>	<b>1.927</b>	<b>2.115</b>	<b>2.492</b>	<b>2.086</b>

*Druga strokovna opravila pri preiskovanju kaznivih dejanj*

	Število opravil									
	2010	2011	2012	2013	2014	2015	2016	2017	2018	2019
Število poligrafskih preiskav	2	6	4	5	4	2	3	2	3	0
Število fotorobotov*	0	1	0	0	0	0	0	1	0	0
Število zapisnikov o zavarovanjih elektronskih naprav in preiskav elektronskih naprav	46	37	36	43	31	174	295	250	313	286
Število prepoznav oseb na fotografijah	114	126	152	125	134	80	96	71	81	78

\* Število izdelanih fotorobotov se od leta 2017 šteje po številu dejansko izdelanih in ne po številu izdelanih predlogov [do leta 2017].



*Kriminalističnotehnična opravila [na podlagi Knjige ogledov in forenzičnih evidenc]*

	Število opravil									
	2010	2011	2012	2013	2014	2015	2016	2017	2018	2019
Ogledi krajev kaznivih dejanj in drugih dogodkov	2.092	2.163	2.559	2.803	2.135	1.815	1.951	2.026	1.963	2.008
Ogledi, pri katerih je strokovno pomoč nudil Oddelek za kriminalistično tehniko*	—	—	—	—	—	—	—	429	496	509
- število ogledov, ki so jih obravnavale enote kriminalistične policije*	—	—	—	—	—	—	—	178	213	249
- število ogledov, ki so jih obravnavale policijske postaje*	—	—	—	—	—	—	—	251	283	260
Osebe, ki so bile fotografirane	633	449	475	311	313	289	263	375	232	259
Osebe, ki so jim bili odvzeti prstni odtisi	705	458	471	294	304	304	255	362	202	211
Odvzeti brisi ustne sluznice	341	330	344	181	161	204	242	311	202	256

\* Strokovna pomoč oddelkov za kriminalistično tehniko drugim enotam pri ogledih kaznivih dejanj in dogodkov se evidentira od leta 2017.

## NADZORNA DEJAVNOST

### *Nadzori nad delom delavcev*

PU	Število nadzorov nad delom delavcev
PU Novo mesto	0
<b>Skupaj</b>	<b>0</b>

*Vir: GPU SGDP SRSN, preglednica GPULN01 iz aplikacije spremljanje nadzorov, 5. 3. 2020*

### *Splošni nadzori*

PU	Število splošnih nadzorov nad delom PP
PU Novo mesto	2
<b>Skupaj</b>	<b>2</b>

*Vir: GPU SGDP SRSN, preglednica GPULN01 iz aplikacije Spremljanje nadzorov, 5. 3. 2020*

### *Strokovni in ponovni nadzori*

PU	Število strokovnih nadzorov, ki jih je opravila PU	Število ponovnih nadzorov, ki so jih opravile NOE GPU nad delom PU	Število ponovnih nadzorov, ki jih je opravila PU
PU Novo mesto	17	0	0
<b>Skupaj</b>	<b>17</b>	<b>0</b>	<b>0</b>

*Vir: GPU SGDP SRSN, preglednica GPULN01 iz aplikacije Spremljanje nadzorov, 5. 3. 2020*

*Strokovni in ponovni nadzori nad delom policijskih enot po delovnih področjih*

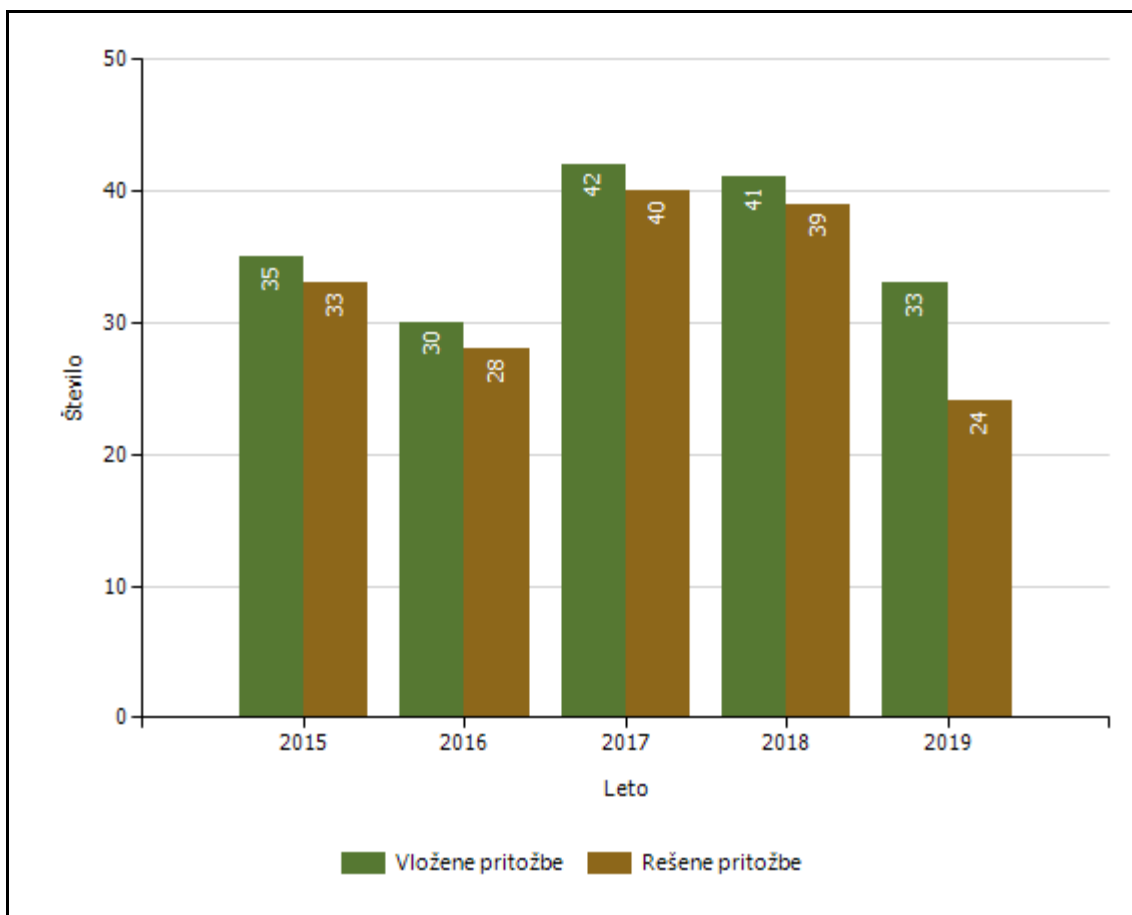
Delovno področje	Število nadzorov nad delom PP		Skupaj
	Strokovni	ponovni	
Odkrivanje in preiskovanje kriminalitete	1	0	1
Vzdrževanje javnega reda, zagotavljanje splošne varnosti ljudi in premoženja	1	0	1
Zagotavljanje varnosti cestnega prometa	2	0	2
Varovanje državne meje in izvajanje predpisov o tujcih	0	0	0
Varovanje oseb in objektov	0	0	0
Preventivna dejavnost	0	0	0
Operativno obveščanje in poročanje	0	0	0
Kriminalistična tehnika	1	0	1
Pooblastila	0	0	0
Upravno poslovanje	2	0	2
Informacijsko telekomunikacijski sistem policije	2	0	2
Analitska dejavnost	0	0	0
Organizacijske zadeve	2	0	2
Kadrovske zadeve	0	0	0
Izobraževanje, izpopolnjevanje in usposabljanje	0	0	0
Finančno-materialno poslovanje	2	0	2
Mednarodno sodelovanje	0	0	0
Informiranje in obveščanje javnosti	0	0	0
Pritožbe, notranje preiskave in pomoč policistom	1	0	1
Priprave na izredna stanja in vojno	0	0	0
Nadzori in strokovna pomoč	0	0	0
Prekrškovni postopki	3	0	3
<b>Skupaj</b>	<b>17</b>	<b>0</b>	<b>17</b>

Vir: GPU SGDP SRSN, preglednica GPULN01 iz aplikacije Spremljanje nadzorov, 5. 3. 2020

## REŠEVANJE PRITOŽB

### PU Novo mesto

*Pritožbe zoper delo policistov*



*Rešene pritožbe glede na način reševanja*

	Leto				
	2015	2016	2017	2018	2019
Pomiritveni postopek	10	9	22	18	10
uspešno zaključeni [150/5 ZNPPol]	2	6	8	8	8
neuspešno zaključeni [148/3 ZNPPol]	8	3	14	10	2
ravnanje policistov, skladno s predpisi	7	8	14	9	0
ravnanje policistov, neskladno s predpisi	1	0	3	3	1
Senati	13	10	11	14	7
neuspešno zaključeni pomiritveni postopki [148/3 ZNPPol]	6	2	5	7	3
neposredna obravnava na senatu [148/3 ZNPPol]	7	8	6	7	4
utemeljene pritožbe, obravnavane pred senatom	1	0	3	2	2
Zaključek brez obravnave	16	11	12	14	10
Skupaj rešenih pritožb	33	28	40	39	24

*Rešene pritožbe zoper policiste po delovnih področjih*

	Kriminaliteta		Javni red in mir		Cestni promet		Državna meja in tujci		Drugi dogodki	
	2018	2019	2018	2019	2018	2019	2018	2019	2018	2019
Pomiritveni postopek	3	7	3	1	14	3	4	1	22	10
uspešno zaključeni [150/5 ZNPPol]	1	5	1	1	6	3	3	1	8	8
neuspešno zaključeni [148/3 ZNPPol]	2	2	2	0	8	0	1	0	14	2
ravnanje policistov, skladno s predpisi	2	0	2	0	6	0	1	0	12	0
ravnanje policistov, neskladno s predpisi	0	0	0	1	4	0	2	0	3	1
Senati	4	2	3	0	12	4	2	2	17	8
neuspešno zaključeni pomiritveni postopki [148/3 ZNPPol]	4	1	0	0	7	1	0	1	8	3
neposredna obravnava na senatu [148/3 ZNPPol]	0	1	3	0	5	3	2	1	9	5
utemeljene pritožbe, obravnavane pred senatom	0	0	2	0	2	2	0	1	2	3
Zaključek brez obravnave	7	4	6	1	5	2	3	3	16	10
Skupaj rešenih pritožb	10	12	12	2	24	8	9	5	47	25

*Rešene pritožbe po pritožbenih razlogih*

	Komunikacija		Neukrepanje		Uporaba pooblastil		Uporaba prisilnih sredstev
	2018	2019	2018	2019	2018	2019	2018
Pomiritveni postopek	10	7	9	3	15	5	3
uspešno zaključeni [150/5 ZNPPol]	6	4	4	2	5	4	1
neuspešno zaključeni [148/3 ZNPPol]	4	3	5	1	10	1	2
ravnanje policistov, skladno s predpisi	3		5		7		2
ravnanje policistov, neskladno s predpisi	2	1	1		3		1
Senati	12	5	7	1	11	8	5
neuspešno zaključeni pomiritveni postopki [148/3 ZNPPol]	5	3	5		5	4	2
neposredna obravnava na senatu [148/3 ZNPPol]	7	2	2	1	6	4	3
utemeljene pritožbe, obravnavane pred senatom	2	2	1		3	3	2
Zaključek brez obravnave	1	6	6	4	7	3	1
Skupaj rešenih pritožb	18	15	17	8	28	12	7

*Posledice pritožbenih postopkov*

	Leto			
	2015	2017	2018	2019
Poročilo, poslano VDT [147/3 ZKP]	2	0	1	0
Opozorilo in razgovor	3	10	9	2
<b>Skupaj</b>	<b>5</b>	<b>10</b>	<b>10</b>	<b>2</b>

*Podlage za obravnavo pritožbe neposredno pred senatom*

	Leto				
	2015	2016	2017	2018	2019
V postopku udeleženi otroci, mladoletniki in druge ranljive skupine	0	3	1	1	0
Pritožba zoper vodje policijske enote ali njenih notranje organizacijskih enot	1	1	0	0	0
Pritožba tujca, ki ne prebiva v Sloveniji	3	2	4	4	2
Pritožba z drugimi očitki hudega posega v Človekove pravice in temeljne svoboščine	3	2	1	2	2
<b>Skupaj</b>	<b>7</b>	<b>8</b>	<b>6</b>	<b>7</b>	<b>4</b>

*Pritožbe, ki po neuspelem pomiritvenem postopku niso bile obravnavane pred senatom*

	Leto			
	2015	2016	2017	2018
Ni senata po neuspelem pomiritvenem postopku (152/2)	1	1	1	3

## NOTRANJE PREISKAVE

### PU Novo mesto

*Prijavljena in odkrita kazniva dejanja uradnih oseb policije, odstopljena v obravnavo posebnemu oddelku specializiranega državnega tožilstva, po enotah*

Enota dosjeja	Število kaznivih dejanj									
	2010	2011	2012	2013	2014	2015	2016	2017	2018	2019
PMP Dobova	0	0	1	0	0	0	0	0	0	0
PP Brežice	0	0	1	0	0	0	0	0	0	1
PP Črnomelj	2	1	0	0	0	1	0	0	0	0
PP Dolenjske Toplice	0	0	0	1	0	0	0	0	0	0
PP Krško	2	0	0	0	0	0	0	0	0	0
PP Metlika	0	0	0	0	0	0	0	2	1	0
PP Sevnica	0	0	0	0	0	0	0	1	0	4
PP Šentjernej	0	0	0	0	0	0	0	0	0	4
PP Trebnje	0	0	1	0	0	1	0	0	0	0
PPP Novo mesto	0	0	0	0	1	1	0	0	0	0
SKP NM	0	0	0	2	0	0	0	0	0	0
Služba direktorja PU Novo mesto	2	1	3	3	2	1	10	6	2	4
<b>Skupaj</b>	<b>6</b>	<b>2</b>	<b>6</b>	<b>6</b>	<b>3</b>	<b>4</b>	<b>10</b>	<b>9</b>	<b>3</b>	<b>13</b>

*Osumljene uradne osebe prijavljenih in odkritih kaznivih dejanj, odstopljena v obravnavo posebnemu oddelku specializiranega državnega tožilstva, po enotah*

Enota dosjeja	Število osumljenih uradnih oseb									
	2010	2011	2012	2013	2014	2015	2016	2017	2018	2019
PMP Dobova	0	0	1	0	0	0	0	0	0	0
PP Brežice	0	0	1	0	0	0	0	0	0	1
PP Črnomelj	2	1	0	0	0	1	0	0	0	0
PP Dolenjske Toplice	0	0	0	1	0	0	0	0	0	0
PP Krško	1	0	0	0	0	0	0	0	0	0
PP Metlika	0	0	0	0	0	0	0	2	1	0
PP Sevnica	0	0	0	0	0	0	0	1	0	3
PP Šentjernej	0	0	0	0	0	0	0	0	0	4
PP Trebnje	0	0	1	0	0	1	0	0	0	0
PPP Novo mesto	0	0	0	0	1	1	0	0	0	0
SKP NM	0	0	0	2	0	0	0	0	0	0
Služba direktorja PU Novo mesto	2	1	3	2	2	1	8	5	3	4
<b>Skupaj</b>	<b>5</b>	<b>2</b>	<b>6</b>	<b>5</b>	<b>3</b>	<b>4</b>	<b>8</b>	<b>8</b>	<b>4</b>	<b>12</b>

**KADROVSKE IN ORGANIZACIJSKE ZADEVE***Sistemizirana in zasedena delovna mesta po enotah*

Enota	Število sistemiziranih delovnih mest				Število zasedenih delovnih mest			
	uniformi -rani policisti	neunifor- -mirani policisti	delavci brez statusa policista	skupaj	uniformirani policisti	neunifor- -mirani policisti	delavci brez statusa policista	skupaj
OKC PU	24		1	25	21	0	1	22
SD PU	0	8	3	11	0	8	3	11
SKP PU	0	79	7	86	0	75	6	81
SOP PU	0	9	36	45	0	6	30	36
SUP PU	13	0	3	16	13	0	1	14
Vodstvo PU	3	0	1	4	3	0	1	4
<b>Skupaj PU</b>	<b>40</b>	<b>96</b>	<b>51</b>	<b>187</b>	<b>34</b>	<b>89</b>	<b>42</b>	<b>168</b>
PMP Dobova	114	0	3	117	87	0	2	89
PMP Metlika	113	3	3	119	61	0	2	63
PMP Obrežje	128	2	6	136	95	0	3	98
PP Brežice	136	11	8	155	114	0	7	121
PP Črnomelj	72	9	6	87	64	1	5	70
PP Dol. Toplice	16	0	4	20	13	0	3	16
PP Krško	64	1	7	72	46	1	6	53
PP Metlika	71	20	5	96	57	0	5	62
PP Novo mesto	68	1	7	76	44	1	8	53
PPP Novo mesto	48	0	8	56	27	0	7	34
PP Sevnica	27	0	4	31	23	0	4	27
PP Šentjernej	24	0	3	27	19	0	3	22
PP Trebnje	27	0	4	31	23	0	4	27
PP VSP	20	0	1	21	14	0	1	15
<b>Skupaj PP</b>	<b>928</b>	<b>47</b>	<b>69</b>	<b>1044</b>	<b>687</b>	<b>3</b>	<b>60</b>	<b>750</b>
<b>Skupaj</b>	<b>968</b>	<b>143</b>	<b>120</b>	<b>1231</b>	<b>721</b>	<b>92</b>	<b>102</b>	<b>918</b>

Vir: PU NM SD, lastni vir, kadrovska zasedba, 31. 12. 2019



## FINANČNO-MATERIALNE ZADEVE

### Prevozna sredstva glede na lastništvo

	Število vozil	
	2018	2019
Lastna vozila	284	262
Vozila v finančnem najemu	0	0
Vozila v operativnem najemu	30	29
<b>Skupaj</b>	<b>304</b>	<b>291</b>

Vir: PU NM SOP, aplikacija SLOMTS, 12. 2. 2020

### Prevozna sredstva glede na vrsto vozil

Vrsta vozil	Število vozil	
	2018	2019
Osebna civilna vozila	123	113
Osebna patroljna vozila	99	92
Intervencijska vozila	18	13
Kombinirana vozila	24	24
Terenska vozila	22	33
Motorna kolesa	14	12
Tovorna in dostavna vozila	4	4
Druga vozila	0	0
<b>Skupaj</b>	<b>304</b>	<b>291</b>

Vir: PU NM SOP, aplikacija SLOMTS, 12. 2. 2020

### Povprečna starost prevoznih sredstev

Povprečna starost	2018 [v letih]	2019 [v letih]
Vseh prevoznih sredstev	8	8
intervencijskih vozil	7	7
motornih koles	10	1
osebnih civilnih vozil	8	8
osebnih patroljnih vozil	5	5
terenskih vozil	8	6
dostavnih in tovornih vozil	11	13
kombiniranih vozil	9	11

Vir: PU NM SOP, aplikacija SLOMTS, 12. 2. 2020

## ODNOSI Z JAVNOSTMI

### *Delo na področju odnosov z javnostmi*

	2018	2019
Število novinarskih konferenc, izjav za javnost in foto terminov	8	12
Število sporočil, obvestil in informacij za javnost	443	481
Število pisnih in ustnih odgovorov na vprašanja novinarjev	812	723
Število pisnih in ustnih odgovorov na vprašanja državljanov	52	47
Število objav na Facebook računu	130	76
Število objav na intranetu [lastne objave]	38	28
Število [na]govorov	5	4
Število udeležb v preventivno-promocijskih dogodkih [sejmi, humanitarne zadeve ipd.]	9	34
Število zaprosil za pomoč/sodelovanje pri snemanjih ipd.	2	3
Število dogodkov s protokolarnimi aktivnostmi	3	3

*Vir: PU NM, odnosi z javnostmi, lastni vir, 31. 12. 2019*

## Priloga 2 Seznam uporabljenih kratic in okrajšav

A2	oznaka avtomobilske ceste
CO <sub>2</sub>	ogljikov dioksid
EU	Evropska unija
eRP	evidenca računalniškega preiskovanja
EUR	evro
GPU	Generalna policijska uprava
GPU PA	Generalna policijska uprava, Policijska akademija
GPU SE	Generalna policijska uprava, Specialna enota
GPU SGDP SRSN	Generalna policijska uprava, Služba generalnega direktorja policije, Sektor za sistemske naloge
G2-105	oznaka glave ceste
IFN	interni finančni načrt
ITK	informacijsko telekomunikacijska oprema
ITSP	Informacijski telekomunikacijski sistem policije
LSD	Dietilamid lisergične kisline
MFERAC	računalniška aplikacija za vodenje financ, računovodstva in kadrovskih podatkov, katere skrbnik je ministrstvo za finance
MNZ RS	Ministrstvo za notranje zadeve Republike Slovenije
NOE	notranje organizacijske enote PU Novo mesto
PE	policijske enote
PMP	Postaja mejne policije
policist SR kandidat NDM	delovno mesto policista s srednjo izobrazbo za nadzor državne meje
PP	policijska postaja
PPE	Posebna policijska enota
PP VSP	Policijska postaja vodnikov službenih psov
PPP Novo mesto	Postaja prometne policije Novo mesto
PU	Policijska uprava
PU SD	Policijska uprava Novo mesto, Služba direktorja
PU SKP	Policijska uprava Novo mesto, Sektor kriminalistične policije
PU SOP	Policijska uprava Novo mesto, Služba za operativno podporo
PU SUP ODMT	Policijska uprava Novo mesto, Sektor uniformirane policije, Oddelek za državno mejo in tujce
RS	Republika Slovenija
VDT	Vrhovno državno tožilstvo
ZJRM	Zakon o javnem redu in miru
ZKP	Zakon o kazenskem postopku
ZNDM	Zakon o nadzoru državne meje
ZNPPol	Zakon o nalogah in pooblastilih policije
ZP	Zakon o prekrških