



REPUBLIKA SLOVENIJA  
**MINISTRSTVO ZA NOTRANJE ZADEVE**

POLICIJA

Policijska uprava Novo mesto

Ljubljanska cesta 30, 8104 Novo mesto

T: 07 332

F: 07 332 73 62

E: [punm@policija.si](mailto:punm@policija.si)

[www.policija.si](http://www.policija.si)

Številka: 0101-8/2021/34

Datum: 23. 4. 2021

**Zadeva: Poročilo o delu Policijske uprave Novo mesto za leto 2020**

**Vsebina**

<b>Metodološka pojasnila.....</b>	<b>4</b>
<b>1 Značilnosti dela PU Novo mesto v 2020 .....</b>	<b>5</b>
<b>2 Delo na posameznih delovnih področjih .....</b>	<b>7</b>
<b>2.1. Temeljne dejavnosti.....</b>	<b>7</b>
2.1.1. Odkrivanje in preiskovanje kriminalitete .....	7
2.1.2 Vzdrževanje javnega reda ter zagotavljanje splošne varnosti ljudi in premoženja .....	9
2.1.3 Zagotavljanje varnosti cestnega prometa.....	10
2.1.4 Nadzor državne meje in izvajanje predpisov o tujcih .....	11
<b>2.2 Druge dejavnosti.....</b>	<b>12</b>
2.2.1 Policijsko delo v skupnosti in preventivna dejavnost.....	12
2.2.2 Operativno-komunikacijska dejavnost.....	13
2.2.3 Forenzična in kriminalistično-tehnična dejavnost .....	13
2.2.4 Analitska in kriminalistično-obveščevalna dejavnost .....	13
2.2.5 Nadzorna dejavnost.....	13
2.2.6 Spremljanje izvajanja policijskih pooblastil in ogrožanja policistov.....	14
2.2.7 Reševanje pritožb .....	14
2.2.8 Notranje preiskave .....	15
2.2.9 Informacijska in telekomunikacijska dejavnost.....	16
2.2.10 Kadrovske in organizacijske zadeve .....	16
2.2.11 Finančno-materialne zadeve.....	16
2.2.12 Mednarodno sodelovanje.....	17
2.2.13 Odnosi z javnostmi.....	18
2.2.14 Dejavnost specializiranih policijskih enot .....	18
<b>Priloga 1: Statistični podatki.....</b>	<b>20</b>
ODKRIVANJE IN PREISKOVANJE KRIMINALITETE .....	20
VZDRŽEVANJE JAVNEGA REDA IN ZAGOTAVLJANJE SPLOŠNE VARNOSTI LJUDI IN PREMOŽENJA .....	41
ZAGOTAVLJANJE VARNOSTI CESTNEGA PROMETA .....	55
NADZOR DRŽAVNE MEJE IN IZVAJANJE PREDPISOV O TUJCIH .....	76
POSTOPKI POLICIJE PO ZAKONU O PREKRŠKIH IN VLOŽENA PRAVNA SREDSTVA .....	94
OPERATIVNO-KOMUNIKACIJSKA DEJAVNOST .....	97
FORENZIČNA IN KRIMINALISTIČNOTEHNIČNA DEJAVNOST .....	99
NADZORNA DEJAVNOST .....	101
REŠEVANJE PRITOŽB.....	103
NOTRANJE PREISKAVE .....	106
SPREMLJANJE IZVAJANJA POLICIJSKIH POOBLASTIL IN OGROŽANJA POLICISTOV.....	107
POLICIJSKO DELO V SKUPNOSTI.....	114
KADROVSKE IN ORGANIZACIJSKE ZADEVE.....	117
FINANČNO–MATERIALNE ZADEVE .....	118
ODNOSI Z JAVNOSTMI .....	119

***Priloga 2 Seznam uporabljenih kratic in okrajšav..... 120***

## Metodološka pojasnila

V letnem poročilu o delu policije za 2020 so statistični podatki večinoma pridobljeni iz aplikacije Statistika, letna poročila - nova metodologija. Podatki so bili PE dostopni na intranetu 9. 2. 2021, zato ne vključujejo podatkov, ki so bili vneseni v računalniški sistem pozneje. Pri statističnih podatkih, ki niso bili pridobljeni iz aplikacije, so navedeni viri in datumi njihove pridobitve.

Nekateri primerjalni statistični podatki iz preteklih let se zaradi spremenjene metodologije zajemanja in prikazovanja ter odpravljenih napak nekoliko razlikujejo od podatkov v prejšnjih letnih poročilih.

Posamezne kategorije, preglednice in grafi, za katere so potrebna posebna metodološka pojasnila, so označene z zvezdico, pojasnila pa so navedena tik pod njimi.

Ostala metodološka pojasnila:

- v poročilu so prikazana kazniva dejanja, razen kaznivih dejanj s področja cestnega prometa in kaznivih dejanj, ki se preganjajo na predlog, pri katerih je oškodovanec že ob podaji ovadbe odstopil od pregona [pisna izjava o umiku ali izjava o umiku predloga za pregon], ki se prikazujejo v posebni preglednici;
- preiskana kazniva dejanja so tista, pri katerih je bil osumljenec znan že ob prijavi ali odkritju kaznivega dejanja ali pa ga je policija pozneje odkrila;
- kršitve zakonodaje s področja cestnega prometa niso vključene v kršitve predpisov o javnem redu;
- v okroglih oklepajih so primerjalni podatki za 2019, v oglatih oklepajih pa so druga pojasnila, viri in podobno;
- oznaka » 0 « pomeni, da pojava ni bilo [pojav ima vrednost 0];
- oznaka » – « pomeni, da pojava ni mogoče več beležiti ali se ni beležil [zakonske spremembe, sprememba metodologije evidentiranja] ali izračun ni smiseln.

## 1 Značilnosti dela PU Novo mesto v 2020

Delo policistov PU je bilo v letu 2020 v zelo veliki meri podrejeno ukrepom in aktivnostim zaradi preprečevanja širjenja bolezni Covid-19. Vse naše aktivnosti je bilo potrebno prilagoditi zdravstvenim razmeram, upoštevati pa je bilo potrebno tudi kadrovske zmožnosti zaradi pojava bolezni v naših vrstah. Kljub temu nismo pozabili na pomen policijskega dela v skupnosti, sodelovanje z lokalnimi skupnostmi in drugimi, ki so se pogosteje kot prej na nas obračali z različnimi prošnjami glede ukrepanja ali zgolj tolmačenja vladnih odlokov. Struktura varnostnih dogodkov se je močno spremenila, v zvezi z omejevanjem pandemije pa smo z uveljavitvijo vladnih odlokov dobili nekatera nova pooblastila in naloge. Kljub takšnim razmeram smo morali velik del nalog usmeriti v preprečevanje nezakonitih prehodov meje ter zagotavljanja varnosti na območjih, kjer živi romska skupnost.

Obravnavali smo več kaznivih dejanj s področja splošne kriminalitete, manj pa s področja gospodarske, organizirane in mladoletniške kriminalitete. Največ pozornosti smo namenili preiskovanju kaznivih dejanj premoženjske kriminalitete, prilagodili nekatere oblike dela ter organiziranost. Osredotočili smo se na preiskovanje najhujših oblik, še posebej tistih, pri katerih je bila povzročena velika premoženjska škoda, kaznivih dejanj na škodo finančnih interesov RS in korupcije. Obravnavali smo več zadev v zvezi z davčnimi zatajitvami s t. i. mednarodnimi davčnimi vrtljaki, pri čemer smo uspešno sodelovali s tujimi varnostnimi organi.

Pozorni smo bili tudi na kazniva dejanja zoper spolno nedotakljivost ter zoper zakonsko zvezo, družino in otroke. Slednja predstavljajo eno izmed najbolj občutljivejših področij, kar narekuje celostno obravnavo tako žrtev kot osumljencev. Ukinili smo Specializirano preiskovalno komisijo, ki je bila uspešna s svojim delom v zadevah povezanih z nepravilnostmi pri združevanju družinskih članov državljanov tretjih držav. Na področju organiziranih oblik kriminalitete so izstopala kazniva dejanja v zvezi s prepovedanimi drogami.

Izvajanje nalog policije na področju vzdrževanja javnega reda ter zagotavljanja splošne varnosti je epidemija najbolj zaznamovala. Zaradi povečanja števila kršitev Zakona o nalezljivih boleznih se je skupno število ugotovljenih kršitev predpisov o javnem redu v primerjavi z letom 2019 povečalo za kar 141,3 %. Javnih prireditev, vključno s športnimi, ni bilo, saj so bile prepovedane zaradi preprečevanja širjenja bolezni Covid-19, smo pa v času razglašene epidemije obravnavali nekaj protestov zaradi nestrinjanja z ukrepi vlade za preprečevanje širjenja virusa, ki so potekali v nekaterih večjih mestih na območju naše PU. Delo glede zagotavljanja varnosti v večkulturni družbi je bilo tudi tokrat usmerjeno k odkrivanju in preprečevanju dejavnikov, ki so najbolj moteči za okoliško prebivalstvo.

V okviru policijskega dela v skupnosti smo intenzivirali določene oblike preventivne dejavnosti [ustanovitev policijske pisarne v KS Bučna vas], saj z njimi policisti vplivajo na morebitne kršitelje in storilce najrazličnejših protipravnih ravnanj.

Delo na področju prometne varnosti smo prilagodili prometno-varnostnim razmeram. Policisti so obravnavali najmanj prometnih nesreč v zadnjih 10 letih. Prav tako je v enakem obdobju v prometnih nesrečah v letu 2020 [izjema je leto 2014] umrlo najmanj oseb. Izpostaviti velja, da je v letu 2020 največ oseb v prometnih nesrečah umrlo zaradi nepravilne strani in smeri vožnje. Sekundarni vzrok prometnih nesreč je še vedno alkoholiziranost voznikov.

Če je bilo v obdobju 2011–2017 povprečno 179 nedovoljenih prehodov državne meje, pa je število v letih 2018 - 2020 poskočilo za 20 krat. Izrazito povečanje števila nedovoljenih prehodov državne meje v 2020 je posledica preusmeritve migrantskih poti na t. i. balkansko migrantsko pot.

Veliko pozornosti smo namenili ukrepom za krepitev organizacijske klime. Vodje smo seznanjali s pomenom in vplivom socialnih veščin in komunikacije na dobre medsebojne odnose.

Janez Ogulin, spec.  
direktor  
višji policijski svetnik

## **2 Delo na posameznih delovnih področjih**

### **2.1. Temeljne dejavnosti**

#### **2.1.1. Odkrivanje in preiskovanje kriminalitete**

Na področju splošne kriminalitete smo obravnavali 4.734 kaznivih dejanj, med katerimi so prevladovala kazniva dejanja zoper premoženje in sicer tatvine 1.467, velike tatvine 926 in poškodovanje tuje stvari 285. Nadaljeval se je trend prisotnosti tujcev, ki prihajajo v RS, z namenom izvršitve tovrstnih kaznivih dejanj in aktivnosti posameznikov ter kriminalnih združb pripadnikov več-etične skupnosti. Kljub izvajanju ukrepov omejitve gibanja v času širjenja epidemije, se je v določenih intervalih povečalo število kaznivih dejanj zoper premoženje. Zaradi tega smo povečali prisotnost policistov na terenu, ki so izvajali naloge s področja varnosti ljudi in premoženja oziroma preprečevanja in preiskovanja tovrstnih kaznivih dejanj. Pri preiskovanju smo uspešno sodelovali s tujimi varnostnimi organi, s katerimi smo si tekoče izmenjevali informacije za identifikacije storilcev. Za preprečitev tovrstnih kaznivih dejanj smo izvajali poostrene nadzore na kriminalnih žariščih in varnostno obremenjenih območjih. Glede na stanje kriminalitete smo izvajali aktivnosti v obliki načrtnih in dnevnih poostrenih nadzorov, krepili policijsko delo v skupnosti, sodelovanje z drugimi državnimi organi in lokalno skupnostjo ter ostale aktivnosti, kar je nedvomno prispevalo k boljši učinkovitosti pri preprečevanju in preiskovanju tovrstnih kaznivih dejanj.

Pri preiskovanju kaznivih dejanj zoper življenje in telo smo v primerjavi s 5-letnim obdobjem, v letu 2020, obravnavali več kaznivih dejanj uboja in sicer 5 ter 1 kaznivo dejanje umora. V istem obdobju smo v letu 2020 zaznali padec kaznivih dejanj lahke telesne poškodbe, obravnavali smo jih 173 in hude telesne poškodbe, ki jih je bilo 7. Kaznivih dejanj posebno hude telesne poškodbe nismo obravnavali. Ostala kazniva dejanja zoper življenje in telo so ostala v povprečju 5-ih let. V večini primerov je šlo za medsebojne spore ali osebna maščevanja.

Na področju kaznivih dejanj zoper spolno nedotakljivost smo v primerjavi s 5-letnim obdobjem zaznali porast pri obravnavi kaznivih dejanj posilstva, katerih smo obravnavali 8 in kaznivih dejanj spolnega nasilja, ki jih je bilo 7. Zaznali smo upad kaznivih dejanj spolni napad na osebo, mlajšo od petnajst let, katerih smo obravnavali 17. Zmanjšalo se je tudi število kaznivih dejanj prikazovanje, izdelava, posest in posredovanje pornografskega gradiva, ki smo jih obravnavali 5. Razlog povečanja števila kaznivih dejanj zoper spolno nedotakljivost bi lahko bil v omejevanju gibanja prebivalcev zaradi izvajanja vladnih ukrepov za zajezitev epidemije.

V primerjavi s 5-letnim obdobjem beležimo porast kaznivih dejanj zoper zakonsko zvezo, družino in otroke in sicer smo jih v 2020 obravnavali 299. Med tovrstnimi kaznivimi dejanji beležimo največjo rast pri kaznivih dejanjih odvzem mladoletne osebe in sicer 58. Razlog povečane obravnave tovrstnih kaznivih dejanj je v zadrževanju otrok v času stika enega izmed staršev, v času ukrepov za zajezitev širjenja epidemije, okuženosti enega izmed staršev z virusom SARS-CoV-2, odrejeni karanteni, nerazumevanju odrejenih vladnih ukrepov in namernem nespoštovanju dogovorov o stikih in sklepih sodišča. Močno pa se je zmanjšalo tudi število kaznivih dejanj zanemarjanje mladoletne osebe in surovo ravnanje, katerih smo obravnavali 97.

Na področju mladoletniške kriminalitete smo v primerjavi s 5-letnim obdobjem obravnavali večje število kaznivih dejanj in sicer 264. Največ je bilo obravnavanih kaznivih dejanj tatvine in sicer 134, ostala kazniva dejanja pa so bila v povprečju preteklih let.

V osnovnih in srednjih šolah smo izvajali predavanja na temo med-vrstniškega nasilja, nevarnosti na internetu, predavanja za svetovalne delavce in učitelje osnovnih šol vse do zaprtja letnih dni. Ob dnevu nasilja nad ženskami smo sodelovali s področnimi centri za socialno delo, Varno hišo Novo mesto in nevladnimi organizacijami na posvetih, kateri so bili organizirani preko spleta – video konference. O varnosti v cestnem prometu, samozaščitnem ravnanju in varovanju premoženja smo predavali članom društva upokojencev in izvajali obiske oškodovancev kaznivih dejanj zoper premoženje.

Pri obravnavi kaznivih dejanj smo sodelovali s centri za socialno delo [s katerimi smo timsko reševali predvsem problematiko nasilja v družini, zanemarjanja in spolne zlorabe otrok], varnimi hišami, osnovnimi in srednjimi šolami, zdravstvenimi domovi, bolnišnicami, zavodi in nevladnimi organizacijami.

V letu 2020 smo nadaljevali z izvajanjem preventivne dejavnosti in sicer s prisotnostjo policistov na terenu, izvajanjem predavanj, opozarjanjem in svetovanjem, predvsem starejšim državljanom, sodelovali pa smo tudi z organi lokalne skupnosti.

Na področju gospodarske kriminalitete smo glede na 5-letno obdobje obravnavali manj kaznivih dejanj in sicer 691. Posledica zmanjšanja je manjši del obravnavanih zadev na področju zlorab pri združevanju družinskih članov državljanov tretjih držav. Izrazit padec kaznivih dejanj beležimo pri kaznivih dejanjih ponareditev ali uničenje poslovnih listin, ki smo jih obravnavali 105 in overitev lažne vsebine, ki smo jih obravnavali 20. Padec pa smo zaznali tudi pri kaznivih dejanjih kršitev temeljnih pravic delavcev, ki smo jih obravnavali 122. Padec je nastal zaradi predhodnih obravnav in zaključevanja zadev v okviru ustanovljenih specializiranih preiskovalnih skupin. V enakem obdobju pa beležimo porast obravnavanih kaznivih dejanj poneverbe in neupravičene uporabe tujega premoženja 101, zlorab uradnega položaja ali uradnih pravic 14, zlorab položaja ali zaupanja pri gospodarski dejavnosti 12, oškodovanje javnih sredstev 6.

Osredotočili smo se na preiskovanje najhujših oblik kaznivih dejanj s povzročeno veliko škodo, kaznivih dejanj na škodo finančnih interesov in korupcije. Obravnavali smo več zadev davčnih zatajitev, povezanih tudi z mednarodnimi davčnimi vrtiljaki in uspešno sodelovali s tujimi varnostnimi organi. Nadaljevali smo z obravnavo davčnih zatajitev in drugih kaznivih dejanj ugotovljenih v okviru zaključene operativne kombinacije v začetku leta 2019. Obravnavali smo več sklopov oškodovanj javnih sredstev v okviru občine ter zaključili obravnavo kaznivih dejanj povezanih z nepravilnostmi pri prevzemu gospodarske družbe. Za preiskavo nerešenih najhujših oblik gospodarskih kaznivih dejanj [oškodovanje upnikov, povzročitev stečaja z goljufijo ali nevestnim poslovanjem...] smo ustanovili delovno skupino.

Veliko pozornost smo namenili tudi preiskovanju korupcijskih in kaznivih dejanj z elementi korupcije. S kazensko ovadbo smo jih zaključili skupaj 8.

Pri preiskovanju in dokazovanju kaznivih dejanj smo se uspešno posluževali nujnih preiskovalnih dejanj po odredbah sodišč.

Velik poudarek smo namenili izvajanju finančnih preiskav, kjer so bili s strani sodišč izdani sklepi o začasnem zavarovanju protipravne premoženjske koristi. Opravljenih jih je bilo 32. Število finančnih preiskav v obdobju 5-ih letih ostaja približno enako.

S področja organizirane kriminalitete smo obravnavali 50 organiziranih oblik kaznivih dejanj, kar je največ v primerjavi s 5-letnim obdobjem. Še vedno beležimo večje število kaznivih dejanj prepovedanega prehajanja meje ali ozemlja države in sicer 71. Povečuje se trend, kjer storilci, enega ali več tujcev, ki nimajo pogojev za prestop oziroma bivanje v RS, za plačilo, nezakonito spravijo čez mejo ali ozemlje države. Prav tako se je v enakem obdobju povečalo število kaznivih



dejanj s področja zlorabe prepovedanih drog, katerih smo obravnavali 163 ter kaznivih dejanj povezanih z orožjem, ki smo jih obravnavali 18. Druga kazniva dejanja iz navedenega področja so na ravni 5-letnega obdobja.

Pri obravnavi računalniške kriminalitete prevladujejo kazniva dejanja napad na informacijski sistem. Razglašena epidemija in s tem povečana aktivnost oziroma uporaba elektronskih naprav za vsakodnevna opravila in nakupe, je nedvomno povečalo možnosti spletnih zlorab.

Na področju računalniško forenzičnih preiskav je bilo v letu 2020 sprejetih 186 zaprosil za preiskavo. Zabeležen je tudi 19,1 % padec pri številu preiskav elektronskih naprav in sicer iz 466 v letu 2019 na 377 v letu 2020. Glede na vrsto elektronskih naprav gre predvsem za padec števila kartic SIM, »flash« pomnilnikov – USB ključkov, in spominskih kartic. Novejši mobilni telefoni ne podpirajo in ne vsebujejo spominskih kartic. Tako gre za simbolično zmanjšanje števila elektronskih naprav, ki praktično ni imelo vpliva na obseg preiskav, saj so podatkovne kapacitete teh naprav majhne oziroma zanemarljive.<sup>1</sup>

Najbolj zastopana kazniva dejanja pri preiskavah elektronskih naprav so bila prepovedano prehajanje meje ali ozemlja države, neupravičena proizvodnja in promet s prepovedanimi drogami, prikazovanje, izdelava, posest in posredovanje pornografskega gradiva, posilstvo, goljufije in izsiljevanja.

### **2.1.2 Vzdrževanje javnega reda ter zagotavljanje splošne varnosti ljudi in premoženja**

Izvajanje nalog policije na področju vzdrževanja javnega reda ter zagotavljanja splošne varnosti je v letu 2020 zaznamovala epidemija nalezljive bolezni z virusom SARS-CoV-2. Država je sprejemala številne zakone in odloke, s katerimi je uveljavljala različne ukrepe, da bi zajela širitev novega virusa. Policija je imela pri tem pomembno vlogo, saj je s sprejetjem ZZUOOP postala nadzorni in prekrškovni organ glede spoštovanja ukrepov, ki so bili opredeljeni v posameznih odlokih. Zaradi izjemnega povečanja števila kršitev Zakona o nalezljivih boleznih, se je skupno število ugotovljenih kršitev predpisov o javnem redu v primerjavi z letom 2019 povečalo za kar 141,3 %. Največ kršitev je bilo zaradi prepovedanega prehajanja med občinami in neupoštevanja omejitve gibanja med 21.00 in 6.00 uro.

Število kršitev Zakona o varstvu javnega reda in miru je v primerjavi s 5-letnim obdobjem nekoliko višje od povprečja. Največji porast je pri obravnavi kršitev povzročanja hrupa z akustičnimi aparati, kar je med drugim posledica izvajanja aktivnosti, ki so bile usmerjene na območja večletnih skupnostih in številne prijave kršitev hrupa po prenovi starega mestnega jedra v Novem mestu. Gostitev teh prijav smo prepoznali in jim namenili ustrezno pozornost. Pri iskanju rešitev smo sodelovali s posameznimi prebivalci Glavnega trga, predstavniki mestne občine in pristojnimi inšpekcijskimi organi ter predlagali določene rešitve.

Obravnavali smo več kršitev neupoštevanja zakonitega ukrepa uradne osebe [22. člen ZJRM-1], kar je med drugim posledica izvajanja nalog policije za omejevanje širjenja bolezni Covid-19. Število ugotovljenih kršitev vzbujanja nestrpnosti [20. člen ZJRM-1] je nekoliko več kot lani, kar je skladno s ciljem in prizadevanji za dvig kvalitete prepoznavne elementov tega prekrška.

Pri izvajanju nadzorstvene pravice policije po drugih predpisih o javnem redu smo obravnavali bistveno več kršitev Zakona o osebni izkaznici, kar je posledica izvajanja nalog policije za omejevanje širjenja bolezni Covid-19 in na podlagi tega večje število policijskih postopkov z osebami, katerih identiteto smo ugotavljali. Uspešni smo bili tudi pri ugotavljanju kršitev Zakona o

---

<sup>1</sup> Vir: PU NM SKP, evidenca računalniškega preiskovanja ERP, 31. 12. 2020

proizvodnji in prometu s prepovedanimi drogami in Zakona o preprečevanju dela in zaposlitve na črno.

Število sodelovanj pri varovanju tradicionalnih in športnih prireditev je bilo bistveno manj, kar je posledica ukrepov za zajezitev epidemije, saj so bila javna zbiranja v določenih obdobjih povsem prepovedana ali pa strogo omejena. So pa v času razglašene epidemije delo na področju vzdrževanja javnega reda zaznamovali protesti zaradi nestrinjanja z ukrepi vlade za preprečevanje širjenja virusa, ki so potekali v nekaterih večjih mestih na območju naše PU [Brežice, Krško, Sevnica, Novo mesto, Črnomelj]. Shodi so bili neprijavljeni zaradi česar smo v vseh primerih spremljali potek shoda in vzdrževali javni red. Pri tem smo preprečili, da bi na shodih prišlo do izvrševanja nasilja ali hujših kršitev javnega reda. Pri izvajanju nadzora v povezavi z ugotavljanjem kršitev smo ugotovili, da so bili vsi shodi organizirani in načrtovani s pomočjo uporabe spletnih družbenih omrežij, kjer so posamezni udeleženci delili objave.

Delo glede zagotavljanja varnosti v večkulturni družbi je bilo tudi tokrat usmerjeno k odkrivanju in preprečevanju dejavnikov, ki so najbolj moteči za okoliško prebivalstvo [streljanje z ogrožanjem ljudi in premoženja, povzročanje hrupa, kurjenje odpadkov, zloraba pirotehniko v času božično-novoletnih praznikov, vožnja s tehnično pomanjkljivimi vozili, premoženjska kazniva dejanja]. Z delom je nadaljevala delovna skupina za zagotavljanje varnosti ljudi in premoženja na območjih z romskimi naselji, kot uspešna oblika dela pa so se pokazali tudi poostreni nadzori v določenem časovnem obdobju na območju naselij z večletnimi skupnostmi. Posebna pozornost je bila usmerjena v podajanje predlogov drugim prekrškovnim organom in obvestil drugim institucijam ob zaznanih kršitvah iz pristojnosti drugih služb. Policisti so se udeleževali sestankov z drugimi pristojnimi službami in varnostnih svetov, kjer so dajali pobude in predlagali rešitve.

V letu 2020 beležimo porast nasilja v družini. Obravnavali smo več prekrškov v družinskem krogu in kaznivih dejanj. Število kaznivih ravnanj, povezanih z nasiljem v družini, se je v času epidemije povečalo na ravni celotne države, za kar naj bi bila po nekaterih raziskavah vzrok ravno epidemija, ki omejuje žrtvi umik iz ogrožajočega okolja in večja napetost v medosebnih odnosih. Izrekli smo 79 ukrepov prepovedi približevanja, kar bistveno ne odstopa od 5-letnega povprečja, ki znaša 85,8 ukrepa. Policisti so ukrep v povprečju izrekli na vsakih 6,5 obravnavanih dejanj nasilja v družini [kazniva dejanja in prekrški]. V tako imenovanem sodnem preizkusu odredb policije so preiskovalni sodniki razveljavili 1 odredbo. Zoper odločitev preiskovalnega sodnika smo podali pritožbo na zunajobravnavni senat okrožnega sodišča, ki je pritožbi ugodilo in ukrep podaljšalo do 15 dni.

Nadzori nad subjekti zasebnega varovanja so bili izvedeni v okviru pristojnosti policije v skladu z Zakonom o zasebnem varovanju. Število vseh ugotovljenih kršitev s področja Zakona o zasebnem varovanju je v rahlem porastu glede na preteklo 5-letno povprečje in sicer smo jih obravnavali 46. Največ zaznanih kršitev omenjenega zakona je bilo, da se posamezniki niso ravnali v skladu z ukrepi varnostnika. Glede na leto 2019 pa je zaznati porast ugotovljenih kršitev oseb, ki s silo ali grožnjo, da bo neposredno uporabila silo, ovirala ali preprečila izvedbo ukrepa varnostnika in sicer iz 4 na 10. V zvezi zagotavljanja varnosti v nočnih lokalih so policisti v sodelovanju z ostalimi inšpekcijski organi izvajali nadzore pri zavezancih, ki so na podlagi Uredbe o obveznem organiziranju službe varovanja na javnih prireditvah dolžni zagotoviti vzdrževanje reda z varnostniki.

### **2.1.3 Zagotavljanje varnosti cestnega prometa**

V letu 2020 je bilo delo na področju prometne varnosti prilagojeno prometno-varnostnim razmeram na območju PU.

Obravnanih je bilo 1.077 prometnih nesreč, kar je najmanj v zadnjih 10 letih. V prometnih nesrečah je umrlo 9 oseb, kar je z izjemo leta 2014 [7 mrtvih] in 2018 [8 mrtvih] najmanj v zadnjih 10 letih. Najpogostejši vzroki prometnih nesreč so nepravilna stran oziroma smer vožnje, neprilagojena hitrost, ter nepravilen premik z vozilom. Izpostaviti velja da je v letu 2020 kar 8 oseb umrlo zaradi vzroka nepravilna stran in smer vožnje. Kot sekundarni vzrok prometnih nesreč se še vedno najpogosteje pojavlja alkohol.

Kljub aktivnostim v povezavi z boleznijo Covid-19 je bilo v letu 2020 število ugotovljenih kršitev pri izvajanju nadzora cestnega prometa na ravni leta 2019. V letu 2020 je bilo tako ugotovljenih nekoliko manj kršitev prekoračitev hitrosti in neuporabe varnostnega pasu, hkrati pa se je povečalo število ugotovljenih kršitev nepravilne uporabe mobilnih telefonov. Kljub opazno manjšemu številu odrejenih preizkusov alkoholiziranosti je bilo število ugotovljenih kršitev voženj pod vplivom alkohola na podobni ravni kot leta 2018 in 2019.

Veliko dela je bilo vložene v organizacijo in izvedbo nadzora najbolj pogostih relacij, ki so jih za prehitro vožnjo v preteklih letih uporabljali vozniki enoslednih motornih vozil. Dosegli smo, da se je povečalo spoštovanje cestnoprometnih predpisov na relacijah, najbolj obremenjenih z vozniki enoslednih motornih vozil. Na ta način smo preventivno delovali na voznike omenjenih vozil, ki so se v preteklosti najpogosteje pojavljali kot kršitelji.

Izvedene so bile tudi posebne oblike nadzorov nad šolami vožnje, kontrole tovornih vozil in avtobusov ter naloge, povezane z varstvom šolskih otrok.

Zaradi aktivnosti v povezavi z epidemijo v letu 2020 policija ni sodelovala v postopkih odločanja na upravnih enotah pri izdajanju odločb organizatorjem športnih prireditev na cesti, saj so bile vse predvidene prireditve odpovedane.

Zagotavljali smo varnost cestnega prometa v bližini cestnih gradbišč in izvajali pregled prometne signalizacije. Večjih posebnosti in nepravilnosti nismo ugotovili. V primeru ugotovljenih nepravilnosti na javnih cestah smo sproti seznanjali lastnike cest oziroma izvedli ukrepe skladno z veljavno zakonodajo.

Velika pozornost je bila namenjena tudi pretočnosti prometa na cestnem križu in v mestnih središčih. Ob pričakovanih večjih gostitvah prometa in zastojev so enote zagotavljale neposredno urejanje prometa. Poudarek pa je bil dan tudi zimskim voznim razmeram, predvsem na avtocesti A2 in glavni cesti G2-105, v katerih je bilo potrebno stalno sodelovanje enot z drugimi organizacijami zaradi obveščanja in izločanja vozil iz prometa.

#### **2.1.4 Nadzor državne meje in izvajanje predpisov o tujcih**

Zunanjo mejo je zakonito prestopilo 9.210.447 potnikov, kar je najmanj v zadnjih 10-ih letih. Policisti so obravnavali 4.861 kršitev Zakona o tujcih, kar je nad 10-letnim povprečjem in 96 kršitev Zakona o nadzoru državne meje, kar je pod 10-letnim povprečjem.

Če je bilo v obdobju 2011–2017 povprečno 179 nedovoljenih prehodov državne meje, pa je število v letih 2018–2020 poskočilo tudi za 20 krat. V letu 2020 je bilo obravnavanih 3.855 oseb, ki so nezakonito prestopile državno mejo. Izrazito povečanje je posledica preusmeritve migrantskih poti na tako imenovano balkansko migrantsko ruto.

Zaradi nedovoljenega prebivanja so policisti obravnavali 948 oseb, kar je pod povprečjem zadnjih 10 let. V vseh teh letih je bilo več kot 95 % teh oseb odkritih ob izvajanju izstopne mejne kontrole, ko so osebe zapuščale schengensko območje. Razlog za tolikšen padec je v zmanjšanju števila

oseb pri prehajanju državne meje zaradi omejitev potovanj iz razloga preprečevanja širjenja epidemije.

Krivulja števila zavrženih na mejnih prehodih se je po letih padanja med 2011–2017 [razen v letu 2016] obrnila navzgor, tako da je bilo v letu 2020 število zavrženih oseb na mejnih prehodih 2.209 oziroma skoraj tretjino več kot leto pred tem. Vzrok povečanje je v epidemiji oziroma omejevanju potovanj med državami.

Policisti so pri izmiku mejne kontrole odkrili 477 oseb, kar je za 89 manj kot v 2019 in vsaj 2-krat več kot v preostalih letih. Policisti so vodili nadaljnje postopke zoper 73 takih oseb, preostale osebe pa so bile odkrite pri skupni mejni kontroli s hrvaškimi varnostnimi organi, kar pomeni da so nadaljnje postopke prevzeli hrvaški varnostni organi. <sup>2</sup>

Policisti so na podlagi mednarodnih sporazumov o vračanju oseb tujim varnostnim organom vrnili 3.653 oseb. Od tujih varnostnih organov so policisti sprejeli le 5 oseb.

Glede na 5-letno obdobje smo v letu 2020 izdali najmanj odločb in sicer 129. Izdanih je bilo tudi 46 odločb o vrnitvi, kar predstavlja povprečje v enakem obdobju. V Center za tujce smo nastanili 171 oseb. Največji porast števila nastanjenih tujcev je pri državljanih Pakistana.

## **2.2 Druge dejavnosti**

### **2.2.1 Policijsko delo v skupnosti in preventivna dejavnost**

Policijsko delo v skupnosti je bilo usmerjeno predvsem v razvijanje partnerskega odnosa med policijo, posamezniki in skupnostjo. Velika skrb je bila kljub zaznamovanju epidemije posvečena delovanju že ustanovljenih varnostnih sosvetov. Na sejah, ki jih je bilo sicer manj, vzdrževali pa so se redni stiki s predstavniki sosvetov, so bila obravnavana konkretna varnostna vprašanja in problemske situacije. Na območju PU varnostnih sosvetov ni ustanovljenih na območjih treh policijskih postaj in sicer PP Brežice, PP Trebnje in PP Metlika. Razlog za to je predvsem v nezainteresiranosti lokalne skupnosti oziroma županov.

V primerjavi s prejšnjimi obdobji smo v letu 2020 zaradi ukrepov preprečevanja epidemije na vseh področjih policijskega dela izvedli manj preventivnih aktivnosti. Preventivna dejavnost je temeljila predvsem na izvajanju situacijske preventive in odzivu na posamezne problemske situacije. Veliko pozornosti je bilo namenjene usmerjanju in koordiniranju dela PP, ki imajo na svojem območju romska naselja. Dodatno smo se angažirali pri izvajanju aktivnosti za preprečevanje negativnih posledic streljanja in uporabe nelegalnih pirotehničnih izdelkov z izvedbo delavnic in aktivnosti svetovanja in opozarjanja. Kljub prizadevanju ne moramo govoriti, da je bilo motečih dejavnikov bistveno manj, zagotovo pa lahko trdimo, da je bilo stanje varnosti ob praznovanju božiča in novega leta veliko mirnejše, kot v prejšnjih letih.

Tudi na preventivne aktivnosti, s promocijo dela policije, so velik pečat pustili ukrepi za preprečevanje epidemije. Preventivne aktivnosti s promocijo dela policije so bile v letu 2020 izvedene s pomočjo promocijskega videa. Povezave do slednjega so bile ciljni skupini predstavljene preko zavodov za zaposlovanje, občinskih in Facebook portalov, srednjih šol in lokalnih medijev. V nekaj primerih je bila konkretna predstavitev izvedena tudi na PP. Na področju medijskega svetovanja in opozarjanja smo v medijih in dnevnikih poročanjih za javnost predstavili

---

<sup>2</sup> Vir: PU NM SUP ODMT, lastni vir, excel tabela, 31. 12. 2020

številne prispevke glede na trenutne varnostne pojave in varnostna obremenjena obdobja, ki so preventivno delovali na občane in z nasveti ter opozorili vplivali na varnost ljudi in premoženja.

### **2.2.2 Operativno-komunikacijska dejavnost**

Na interventno številko policije 113 je bilo prejetih skupaj 57.727 (58.583) klicev, kar predstavlja 1,5 % manj kot v letu 2019, a še vedno 32,7 % več kot v letu 2012 [43.414], ko je OKC prvo leto deloval za območje Posavja, Dolenjske in Bele krajine.

V strukturi klicev je bilo 19.114 takih, ki so zahtevali posredovanje policije [interventni klici]. Delež interventnih klicev predstavlja 33,1% vseh klicev.

V strukturi zapisov v dnevniku dogodkov je po področjih dela v povprečju za 7,1% manj zapisov, se je pa povečalo število zapisov za področje dogodkov in pojavov za 17,2%, kamor spadajo tudi dogodki, povezani z nalezljivimi boleznimi.<sup>3</sup>

Nadaljevala se je dobra praksa povratnih klicev prijaviteljem na interventno številko policije 113 s kratkim obvestilom o ukrepu policije in zahvalo za klic v primerih, ko policisti s prijavitelji dogodkov niso imeli neposrednega stika. Povratni klici so pri prijaviteljih dobro sprejeti.

Zaradi izrednih dogodkov, povezanih z epidemijo je OKC dvakrat prevzel sprejem klicev na 113 iz območja PU Celje [zaradi izpada OKC PU Celje]. OKC PU Celje pa je dvakrat prevzel sprejem klicev na 113 za območje PU Novo mesto [zaradi izpada OKC PU Novo mesto]. Postopki ob izpadu so trajali do dve uri, delovni procesi so potekali v skladu z načrtom in brez posebnosti.

### **2.2.3 Forenzična in kriminalistično-tehnična dejavnost**

V letu 2020 je bilo opravljenih 1.864 ogledov krajev kaznivih dejanj ter ogledov drugih dogodkov, kar predstavlja nekoliko manjše število v primerjavi s 5-letnim obdobjem. Kriminalistični tehniki so nudili strokovno pomoč enotam pri 429 ogledih. Opravljenih je bilo tudi 80 prepoznav oseb po fotografijah.

Na področju preiskav so prevladoval predvsem biološke sledi, prepovedane droge, preiskave sledi obuval, sledi papirarnih črt in pregledi zaseženega orožja.

### **2.2.4 Analitska in kriminalistično-obveščevalna dejavnost**

Operativne analize na področju kriminalitete so bile sestavni del preiskovanja hujših kaznivih dejanj s področja splošne in organizirane kriminalitete. Rezultati analiz so prispevali k uspešni preiskavi posameznih primerov tako na splošnem, organiziranem, kakor tudi gospodarskem področju preiskovanja kriminalitete.

### **2.2.5 Nadzorna dejavnost**

Nadzorniki so v skladu s Pravili za izvajanje nadzora v letu 2020 pregledali poslovanje 10 policijskih enot. Skupno so opravili 18 nadzorov. Splošnih nadzorov, kljub načrtovanju, nismo

---

<sup>3</sup> Vir: Tabela KC11301 Pregled dogodkov na 113, 23. 2. 2021

opravili zaradi preprečevanja širjenja okužb z novim korona virusom SARS-Cov-2. V nadzorih so nadzorniki nadzirali naslednja področja dela: zagotavljanja varnosti cestnega prometa 2, odkrivanje in preiskovanje kriminalitete 2, kriminalistične tehnike 1, prekrškovnih postopkov 2, organizacijske zadeve 1, notranje varnosti, pritožb in pravne pomoči policistom 1, finančno materialnega poslovanja 2, upravnega poslovanja 2 ter informacijsko telekomunikacijskega sistema policije 2.<sup>4</sup>

Pri izvajanju nadzorne dejavnosti je bilo ugotovljeno, da enote v večini poslujejo v skladu s pravili stroke in izvajajo naloge zakonito, strokovno in učinkovito. Ugotovljena so bila le manjša odstopanja, ki pa so jih enote po opravljenem nadzoru odpravile. V 1 enoti je bilo ugotovljeno, da enota sicer posluje zakonito, vendar pa nestrokovno in neučinkovito.

Vsa vodstva enot so bila opozorjena na odpravo ugotovljenih pomanjkljivosti. Enotam je bila po potrebi nudena strokovna pomoč pri izvajanju nalog z delovnega področja, kjer so se pojavila manjša odstopanja. V 1 primeru ugotovljenih nepravilnosti s področja notranje varnosti je bil odrejen ponovni nadzor, v katerem smo preverili in ugotovili, da je nadzirana PP odpravila ugotovljene nepravilnosti.

V primerjavi s prejšnjimi leti je k zmanjšanju števila izvedenih nadzorov pripomogla uvedba strožjih ukrepov za preprečevanje in širjenje epidemije. K zmanjšanju števila izvedb splošnih nadzorov pa so v veliki meri pripomogle tudi usmeritve glede izvajanja Pravil za izvajanje nadzora v policiji, kjer je naveden drugačen pristop izvedbe nadzora, ki so jih v vlogah nadzornikov opravljali pretežno vodstveni delavci PU. Nadzori so potekali v obliki razgovorov in manj v preverjanju podrobnosti, kot je to bilo v prejšnjih letih.

### **2.2.6 Spremljanje izvajanja policijskih pooblastil in ogrožanja policistov**

Policisti so pridržali/zadržali 920 manj oseb kot leto poprej. Kljub upadu, na visoko število pridržanih oseb, še vedno vplivajo ilegalni prehodi hrvaško-slovenske meje na tako imenovani . južni migrantski balkanski poti, kjer migranti v Slovenijo vstopajo na območju Bele krajine preko reke Kolpe, krepijo pa se nezakoniti prehodi tudi na območju Posavja in Gorjancev. Manjše število oseb, ki jim je bila odvzeta prostost je imelo za posledico tudi manjše število uporabljenih prisilnih sredstev, saj so policisti za preprečitev ali odvrnitev nevarnosti uporabili 287 manj prisilnih sredstev kot leto poprej. Največkrat so bila uporabljena milejša prisilna sredstva kot so sredstva za vklepanje in telesna sila. Policisti z uporabo prisilnih sredstev osebam niso povzročili hujših telesnih poškodb ali smrti. Trend rasti napadov na policiste, ki je opazen v zadnjih 5-ih letih, se je nadaljeval tudi v letu 2020.

### **2.2.7 Reševanje pritožb**

Število vloženih pritožb zoper delo policistov od leta 2016 do 2020 narašča. V letu 2016 je bilo vloženih 30 pritožb, rešenih je bilo 28, v letu 2017 je bilo vloženih 42 pritožb, rešenih 36. V letu 2020 je bilo vloženih največje število pritožb in sicer 53, rešenih je bilo 50. Med rešenimi pritožbami jih je bilo v letu 2020 največ s področja zagotavljanja varnosti cestnega prometa, medtem ko je bilo v letu 2019 največ pritožb s področja kriminalitete.

Vodje organizacijskih enot policije oziroma večinoma njihove pooblaščenice osebe so v letu 2020 vodile 17 pomiritvenih postopkov, pri čemer se jih je 8 uspešno zaključilo, saj so se pritožniki strinjali z ugotovitvami in ukrepi vodje policijske enote. Od leta 2016 število pomiritvenih postopkov

---

<sup>4</sup> Vir: GPU SGDP SRSN, preglednica GPULN01 iz aplikacije Spremljanje nadzorov, 1. 3. 2020

narašča. V 2 primerih sta vodje na pomiritvenem postopku ocenili, da ravnanje policistov ni bilo v skladu s predpisi. V obdobju od 2016 do 2019 je to število primerljivo z letom 2020.

V letu 2020 sta bili po neuspešno končanem pomiritvenem postopku pri vodji policijske enote pred senatom obravnavani 2 pritožbi, kar je najmanj v zadnjih 5-ih letih. Vodja senata je po neuspelem pomiritvenem postopku v 9 primerih odločil, da ne razpiše seje senata, saj je iz dokumentacije policije nesporno izhajalo, da so bile okoliščine dovolj preverjene in je bilo dejansko stanje pravilno in popolno ugotovljeno, postopek pred senatom pa ne bi pripeljal do drugačne odločitve. Med pritožbami, ki so zahtevale neposredno obravnavo pred senatom, so prevladovale pritožbe tujcev, ki ne prebivajo v Sloveniji. Od 11 pritožb, ki jih je obravnaval senat, sta bili utemeljeni 2 kar je na ravni 5-letnega povprečja.

Ker pritožba v predpisanem roku ni bila popravljena ali dopolnjena, ni vsebovala vseh elementov, je bila vložena prepozno ali pa jo je vložila neupravičena oseba, je bilo o pritožbenem razlogu že odločeno oziroma je bila zlonamerna in se je z njo zlorabljal postopek ali pa je pritožnik od nje odstopil, se je v letu 2020 zaključilo brez obravnave 22 pritožb kar je največ v primerjavi s 5-letnim obdobjem.

Največ pritožbenih razlogov se je nanašalo na domnevno prekoračitev oziroma neupravičeno ali nesorazmerno uporabo različnih policijskih pooblastil in na neustrezno komunikacijo, kar se je odrazilo v nedostojnem in nekorektnem odnosu. Posamezna pritožba lahko vsebuje več pritožbenih razlogov, zaradi česar je število pritožbenih razlogov praviloma večje od števila obravnavanih pritožb.

### 2.2.8 Notranje preiskave

V letu 2020 je bilo na PU prijavljenih in odkritih 6 kaznivih dejanj, katerih storitve so bile osumljene uradne osebe policije kar ne odstopa od 10-letnega povprečja. V vseh primerih je bila obravnava suma kaznivega dejanja odstopljena Specializiranemu državnemu tožilstvu RS. Suma storitve kaznivega dejanja je bilo osumljenih 8 uradnih oseb.

Policisti Oddelka za preiskovanje in pregon uradnih oseb s posebnimi pooblastili Specializiranega državnega tožilstva RS na območju PU na kraju niso prevzeli v obravnavo primera, kjer je bil podan sum storitve uradno pregonljivega kaznivega dejanja. Poleg navedenih sumov kaznivih dejanj smo od Specializiranega državnega tožilstva prejeli 7 različnih zahtevkov oziroma zaprosil za dokumentacijo ali zgolj vročanje vabil za katere predhodno nismo bili obveščeni o morebitnih prijavah ali postopkih zoper policiste.<sup>5</sup>

Zaradi suma storitve kaznivih dejanj nismo uvedli disciplinski postopkov. Zaradi kršenja delovne discipline je bil uveden 1 disciplinski postopek. Zaradi kršitev pogodbenih in drugih obveznosti iz delovnega razmerja ter dejstva, da je imela kršitev vse znake kaznivega dejanja ni bilo podanih izrednih odpovedi pogodbe o zaposlitvi. Zaradi ostalih kršitev pogodbenih in drugih obveznosti iz delovnega razmerja je bilo izrečeno 1 opozorilo pred redno odpovedjo pogodbe o zaposlitvi.<sup>6</sup>

V letu 2020 nismo prejeli vlog za zagotovitev pravne pomoči.<sup>7</sup>

---

<sup>5</sup> Vir: PU NM SD, lastni vir, excel tabela, 31. 12. 2020

<sup>6</sup> Vir: PU NM SD, lastni vir, excel tabela, 31. 12. 2020

<sup>7</sup> Vir: PU NM SD, lastni vir, excel tabela, 31. 12. 2020

### **2.2.9 Informacijska in telekomunikacijska dejavnost**

Informacijska in telekomunikacijska dejavnost je bila usmerjena v zagotavljanje nemotenega delovanja ITSP sistema in ITK opreme policije, zagotavljanje obstoječih in uvajanje novih storitev. Vsem uporabnikom informacijskega in telekomunikacijskega sistema je bila nudena vsakodnevna pomoč pri uporabi aplikacij in opreme. Redno so se izvajala vmesna preverjanja in umerjanja elektronskih merilnih naprav [alkoskopi, laserski merilniki hitrosti in ostala elektronska oprema]. Opravljeni so bili preventivni pregledi klicnega sistema 113 in podporne aplikacije dnevnik dogodkov, sistemov fiksnih govornih omrežij Alcatel, video nadzornih sistemov, sistemov protipožarnega in protivlomnega varovanja ter sistemov za zagotavljanje brezprekinitvenega napajanja.

Mesečno so bile izvedene namestitve varnostnih popravkov na strežniške operacijske sisteme. Za potrebe preprečevanja ilegalnih migracij je bilo dodano v uporabo 46 lovskih kamer s prenosom zajete slike na PE. Opravljene so bile tudi nadgradnje programov na obstoječih lovskih kamerah.

Na področju sistemov tehničnega varovanja je bila na dveh PP izvedena menjava ali prenova video-nadzornih sistemov in sicer na PMP Obrežje, MP Slovenska vas in na PMP Metlika.

Upravičenim uporabnikom storitev mobilne telefonije je bila v skladu s potrebami izvedena zamenjava službenih mobilnih telefonov in omogočen dostop do osebne elektronske pošte.

Ob razglasitvi izrednih razmer zaradi epidemije so bila izvedena vsa potrebna dela, da so lahko zaposleni, katerim način dela omogoča delo od doma, delo opravljali nemoteno od doma. Pripravljeni so bili prenosni računalniki, na katerih je bilo omogočeno povezovanje na službeno delovno postajo z vso ustrezno zaščito. Uporabniki pa so bili poučeni o uporabi in ustreznih odgovornosti, ki jih ta način dela zahteva od uporabnika.

V letu 2020 je bil razširjen rezervni računalniški center na PU v dodatnih prostorih.

### **2.2.10 Kadrovske in organizacijske zadeve**

Na PU je bilo na dan 31. 12. 2020 sistemiziranih 1.235 delovnih mest, zasedenih 919 oziroma 74,4 %. Od 1.117 sistemiziranih uradniških delovnih mest je bilo zasedenih 813 oziroma 72,8 %. Sistemiziranih je bilo 97 neuniformiranih delovnih mest, zasedenih pa 91 oziroma 93,8 %. Brez statusa policista je bilo sistemizirano 118 delovnih mest, zasedenih pa je bilo 106 delovnih mest oziroma 89,8 %.<sup>8</sup>

V letu 2020 je 13 uslužbencem prenehalo delovno razmerje v policiji in sicer 6 zaradi upokojitve, 6 jih je sporazumno prekinilo delovno razmerje, 1 javnemu uslužbencu je bilo prekinjeno delovno razmerje zaradi smrti.<sup>9</sup>

### **2.2.11 Finančno-materialne zadeve**

V letu 2020 smo porabili za materialne stroške 1.474.469,15 evrov, za mejne prehode na zunanji meji pa 320.819,48 evrov. Za popravila službenih vozil, ki so bila plačana iz sredstev odškodnin na osnovi priznanih zavarovalnin vozil smo prejeli 40.465,64 evrov. Za izvajanje temeljne policijske

<sup>8</sup> Vir: PU NM SD, lastni vir, kadrovska, 31. 12. 2020

<sup>9</sup> Vir: PU NM SD, lastni vir, kadrovska, 31. 12. 2020



dejavnosti je bilo porabljenih 127.045,40 evrov, za izvajanje kriminalistične dejavnosti pa 42.697,59 evrov. Za prevajanje [avtorske pogodbe] je bilo porabljenih 106.081,72 evrov. Po projektu Migranti 2015, Migrant ZTO, Stroški ZTO smo porabili 129.510,10 evrov [finančna sredstva so bila dodeljena glede na porabo]. Za ostale projekte [stroški za službene pse, preventivo, individualne oblike usposabljanja, promocijo, mednarodno sodelovanje, zdravljenje službenih živali, pravna pomoč] smo porabili 16.986,78 evrov. Za stroške iz naslova FRONTEx-a smo porabili 72.965,62 evrov. Od skupno dodeljenih finančnih sredstev v znesku 2.041.605,74 evrov smo porabili 2.331.031,49 evrov oziroma 14,2 % več od odobrenih sredstev. V primerjavi z letom 2019 smo porabili za 0,05 % manj sredstev.<sup>10</sup>

Za potrebe strokovno tehničnih delavcev in policistov smo prejeli v mesecu oktobru 2020 od strokovne službe MNZ osebno varovalno opremo [zaščitne halje, kombinezone, čevlje, rokavice, rokavice za enkratno uporabo, razkužila...]. Ravno tako je v teku nabava opreme za leto 2021.

Na dan 31. 12. 2020 smo imeli na PU v uporabi 265 vozil. Iz uporabe je izločenih 13 vozil in čakajo na vrnitev v centralno skladišče. V letu 2020 smo prejeli 2 novi vozili in 2 rabljeni vozili iz drugih uprav. Za odpis smo v centralno skladišče vrnil 16 vozil in 1 motorno kolo. Bilo pa je opravljenih 18 prerezporeditev znotraj PU.<sup>11</sup>

Na PU Novo mesto smo v letu 2020 v uporabo oziroma v najem predali 3 službena stanovanja, 3 službena stanovanja pa smo prevzeli ob izselitvi najemnikov. Po notranjem razpisu je bilo dodeljenih 8, za 5 službenih stanovanja še ni bila opravljena primopredaja. V zvezi z letnim načrtom razpolaganja z nepremičnin premoženjem države sta bili izvedeni dve javni dražbi za prodajo službenih stanovanj. Stanovanji sta bili prodani in predani novim lastnikom v mesecu juniju 2020. Eno službeno stanovanje v Brežicah je bilo prekategorižirano v samsko sobo in je bilo v mesecu aprilu 2020 predano v uporabo za potrebe varnostnikov CVZ. V letu 2020 ni bila oddana v najem nobena samska soba. Na dan 31. 12. 2020 smo razpolagali z 62 službenimi stanovanji, od tega jih je 45 zasedenih in 17 nezasedenih.<sup>12</sup>

Na dveh objektih PU je Inšpektorat za varstvo pred naravnimi in drugimi nesrečami opravil redni inšpekcijski nadzor s področja varstva pred požarom in evakuacije. Z inšpektoratom sodelujemo tekoče in korektno, poslali smo jim vmesna poročila o odpravi nepravilnosti in korektivnih ukrepih. Vse zahteve inšpekcije še niso izpolnjene. Na področju usposabljanja zaposlenih za varstvo pred požarom [ponovno usposabljanje vseh zaposlenih v skladu z akcijskim načrtom za odpravo pomanjkljivosti, ki se je začelo jeseni 2019, je bilo zaradi epidemije prekinjeno v marcu 2020 in tako vsi zaposleni niso bili usposobljeni] bodo nepravilnosti odpravljene v letu 2021 s prenosom usposabljanja v elektronsko učilnico. Pri izpolnjevanju bistvenih zahtev požarnega varstva bo potrebno zaradi pomanjkanja dokumentacije za hidrantno omrežje in vgrajene sisteme aktivne požarne zaščite izdelati strokovne presoje in na njihovi podlagi ustrezno projektno in drugo dokumentacijo [zasnova ali študija požarne varnosti, elaborat požarne varnosti, projekt izvedenih del...].

## 2.2.12 Mednarodno sodelovanje

PU meji s štirimi PU v Republiki Hrvaški in sicer s PU zagrebačka, PU krapinsko-zagorska, PU karlovačka in PU primorsko-goranska. Z vsemi sosednjimi PU so bili izvedeni sestanki v prvem četrtletju. V nadaljevanju pa so se zaradi preprečevanja širjenja okužb iz naslova SARS-CoV-2 izvajale izmenjave podatkov preko telefonskih razgovorov in elektronskih obvestil. Tudi mešano

<sup>10</sup> Vir: evidenca MFERAC, DPS06-34, Ogled pravic porabe, leto 2020, 31. 12. 2020

<sup>11</sup> Vir: PU NM SOP, lastni vir, tabela Službena stanovanja in samske sobe, 9. 2. 2021

<sup>12</sup> Vir: PU NM SOP, lastni vir. Tabela Službena stanovanja in samske sobe, 9. 2. 2021

patroliranje se zaradi preprečevanja širjenja okužb od 12. 3. 2020 ni izvajalo. Največ aktivnosti na področju mednarodnega sodelovanja se je odvijalo pri izmenjavi informacij glede varovanja državne meje in čezmejno kriminaliteto.

V sodelovanju z Agencijo Frontex je bilo v letu 2020 iz PU na skupno operacijo napotenih 13 policistov. V okviru meddržavne pogodbe med RS in Republiko Srbijo je bil na varovanje državne meje v Srbijo napoten 1 policist, na podlagi pogodbe med Slovenijo in Severno Makedonijo pa je bilo v Makedoniji napotenih 12 policistov.

### **2.2.13 Odnosi z javnostmi**

Javnost smo vse leto seznanjali z aktualnimi varnostnimi razmerami in delom policistov PU z dnevnimi sporočili za javnost in odgovori na novinarska vprašanja ter vprašanja posameznikov. Zaradi epidemioloških razmer je bilo manj novinarskih konferenc in izjav za javnost, smo pa sodelovali na prvi novinarski konferenci na daljavo v policiji. V dnevnik obvestilih za javnost smo se odzivali na aktualne varnostne razmere in v primerih poslabšanja razmer obvestila dopolnili s preventivnimi nasveti, opozorili, izjavami in statističnimi podatki. Veliko pozornosti medijev in javnosti je bilo v tem letu namenjene ukrepom za obvladovanje nalezljive bolezni in delu policistov na področju nadzora nad upoštevanjem odlokov [ukrepi na mejnih prehodih, omejitve gibanja, uporaba zaščitnih mask...]. Prav tako je bila povečana pozornost javnosti izstopajočih varnostnih dogodkih z udeležbo pripadnikov večletnične skupnosti. Medijsko smo podprli vse izvedene preventivne in promocijske aktivnosti ter druge dogodke, povezane s policijskim delom [različne preventivne akcije, sejmi, aktivnosti, vezane na policijsko delo v skupnosti, dobrodelne akcije ipd.]. Izvajali smo številne aktivnosti z namenom promocije zaposlovanja in predstavitve našega dela. K sodelovanju in pomoči smo pozvali vse ravnatelje srednjih šol na našem območju, zavode za zaposlovanje in vse medije v regiji. Pozornost smo namenili tudi medijski podpori športnega udejstvovanja naših sodelavcev. Prispevke o delu policistov smo objavljali na Internetu in Intranetu policije. Nadaljevali smo z aktivnim komuniciranjem na Facebook profilu PU Novo mesto, kjer smo objavljali prispevke o delu policistov, promovirali smo poklic policista, izpostavljali športne in druge uspehe naših sodelavcev in objavljali preventivne nasvete. Na velikonočni ponedeljek smo po uskladitvi z vodstvi DSO z našimi glasbeniki obiskali DSO v Brežicah in dva DSO v Metliki, kjer smo na dvoriščih ob upoštevanju takrat veljavnih zaščitnih ukrepov zapeli in zaigrali oskrbovancem in osebju, ki so bili zaradi bolezni najbolj izpostavljeni. Video na FB je dosegel več kot 327 tisoč ogledov, ter vsečke in komentarje podpore iz številnih držav.<sup>13</sup>

### **2.2.14 Dejavnost specializiranih policijskih enot**

Vsa aktivna usposabljanja PPE v skladu z načrti strokovnih izpopolnjevanj in usposabljanj so bila prilagojena trenutnim razmeram in navodilom strokovnih služb za zajezitev epidemije. Izvedeni sta bili 2 predvideni usposabljanji od skupno 6 načrtovanih po sestavu II. Usposabljanj se je povprečno udeležilo 84,5 % policistov.

V letu 2020 je bila popolnjenost sestava I 97,2 % [35 od 36 policistov] in sestava II 98 % [100 od 102 policistov]. Enota je izvajala posamezne varnostne naloge na območju celotne RS z namenom zagotavljanja splošne varnosti in vzdrževanja javnega reda. Aktiviranje enote je bilo potrebno v 47 primerih, kar kaže na vsakoletno povečevanje števila aktiviranj. V 36 primerih je bilo aktiviranje potrebno za izvajanje nalog na območju PU Novo mesto, v 11 primerih pa za pomoč na območjih drugih PU. Enota je bila 1 aktivirana zaradi varovanja športne prireditve [nogometna tekma], 19 zaradi varovanja hišnih preiskav, 12 zaradi nadzora državne meje, 9 zaradi drugih operativnih

<sup>13</sup> Vir: PU NM, odnosi z javnostmi, lastni vir, 31. 12. 2020

potreb [obsežnejše intervencije zaradi hujših ali množičnih kršitev javnega reda in miru] ter 6 zaradi varovanja neprijavljenih shodov.<sup>14</sup>

---

<sup>14</sup> Vir: Ocena pripravljenosti PPE PU NM za leto 2020, 226-15/2020/36, 11. 1. 2021

## Priloga 1: Statistični podatki

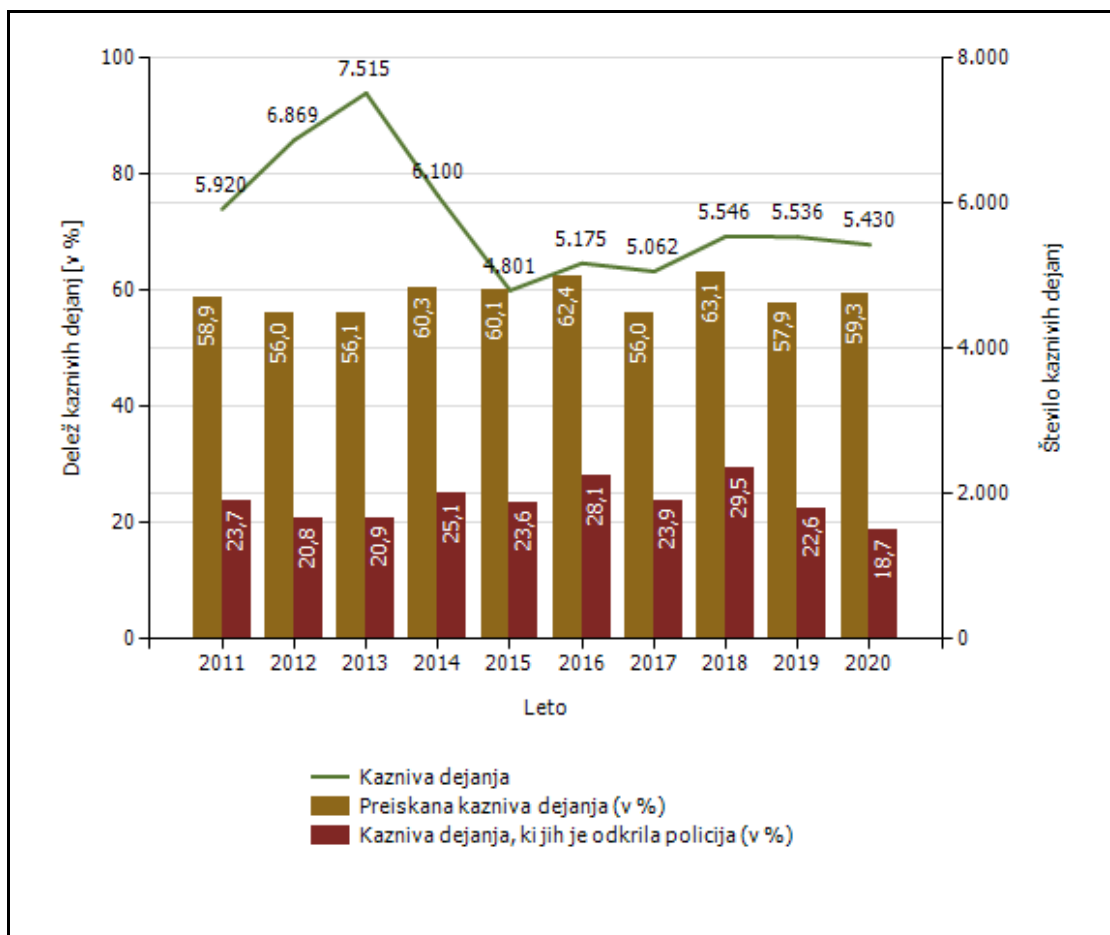
## ODKRIVANJE IN PREISKOVANJE KRIMINALITETE

## PU Novo mesto

## Kazniva dejanja - osnovni pregled

Osnovni pregled	Leto									
	2011	2012	2013	2014	2015	2016	2017	2018	2019	2020
Število kaznivih dejanj [celotna kriminaliteta]	5.920	6.869	7.515	6.100	4.801	5.175	5.062	5.546	5.536	5.430
Število preiskanih kaznivih dejanj	3.484	3.848	4.214	3.676	2.885	3.227	2.837	3.500	3.206	3.222
Število kaznivih dejanj, ki jih je odkrila policija	1.403	1.426	1.574	1.532	1.131	1.453	1.209	1.635	1.253	1.013
Število kaznivih dejanj splošne kriminalitete	5.137	6.089	6.265	4.986	3.945	3.984	4.320	4.229	4.496	4.739
Število kaznivih dejanj gospodarske kriminalitete	783	780	1.250	1.114	856	1.191	742	1.317	1.040	691
Število kaznivih dejanj organizirane kriminalitete	104	195	112	24	74	20	46	53	37	50
Število kaznivih dejanj mladoletniške kriminalitete	284	317	300	246	184	251	225	237	228	264
Delež splošne kriminalitete [v %]	86,8	88,6	83,4	81,7	82,2	77,0	85,3	76,3	81,2	87,3
Delež gospodarske kriminalitete [v %]	13,2	11,4	16,6	18,3	17,8	23,0	14,7	23,7	18,8	12,7
Delež organizirane kriminalitete [v %]	1,8	2,8	1,5	0,4	1,5	0,4	0,9	1,0	0,7	0,9
Delež mladoletniške kriminalitete [v %]	4,8	4,6	4,0	4,0	3,8	4,9	4,4	4,3	4,1	4,9
Število mrtvih	9	5	1	2	4	6	4	3	4	3
Število hudo poškodovanih	25	19	24	27	24	20	6	11	12	9
Število lahko poškodovanih	223	266	234	158	205	156	80	76	104	78
Škoda [v 1.000 EUR]	15.638,1	18.143,4	44.630,3	17.139,1	19.427,5	24.151,9	18.112,9	21.468,6	15.457,7	21.817,5
Škoda gospodarske kriminalitete [v 1.000 EUR]	9.921,1	12.776,3	39.384,7	13.221,3	15.793,0	20.915,5	14.229,7	15.441,2	11.007,1	14.135,1
Delež škode gospodarske kriminalitete [v %]	63,4	70,4	88,2	77,1	81,3	86,6	78,6	71,9	71,2	64,8

*Število kaznivih dejanj ter deleži preiskanih kaznivih dejanj in kaznivih dejanj, ki jih je odkrila policija*



*Kazniva dejanja brez pravne podlage za pregon - osnovni pregled*

Osnovni pregled	Leto									
	2011	2012	2013	2014	2015	2016	2017	2018	2019	2020
Število kaznivih dejanj [celotna kriminaliteta]	882	893	469	449	469	491	530	502	518	464
Število kaznivih dejanj splošne kriminalitete	782	815	342	332	352	392	423	379	422	357
Število kaznivih dejanj gospodarske kriminalitete	100	78	127	117	117	99	107	123	96	107
Število kaznivih dejanj organizirane kriminalitete	1	2	0	1	3	4	1	1	1	0
Število kaznivih dejanj mladoletniške kriminalitete	4	11	4	6	8	12	11	5	7	10
Delež splošne kriminalitete [v %]	88,7	91,3	72,9	73,9	75,1	79,8	79,8	75,5	81,5	76,9
Delež gospodarske kriminalitete [v %]	11,3	8,7	27,1	26,1	24,9	20,2	20,2	24,5	18,5	23,1
Delež organizirane kriminalitete [v %]	0,1	0,2	–	0,2	0,6	0,8	0,2	0,2	0,2	–
Delež mladoletniške kriminalitete [v %]	0,5	1,2	0,9	1,3	1,7	2,4	2,1	1,0	1,4	2,2

*Kazniva dejanja brez pravne podlage za pregon [najpogostejših 10]*

Vrsta kaznivega dejanja	Število kaznivih dejanj									
	2011	2012	2013	2014	2015	2016	2017	2018	2019	2020
Tatvina	324	363	71	73	69	81	100	103	125	78
Zloraba uradnega položaja ali uradnih pravic	19	19	35	25	20	26	18	23	12	30
Goljufija	31	40	36	32	25	26	19	21	24	30
Zanemarjanje mladoletne osebe in surovo ravnanje	15	25	23	16	18	30	20	15	17	24
Ponarejanje denarja	7	5	7	11	12	13	15	18	12	24
Zatajitev	27	28	11	11	19	12	19	23	21	22
Nasilje v družini	18	14	13	22	15	17	14	15	12	19
Grožnja	58	33	9	15	16	17	23	12	28	19
Odvzem mladoletne osebe	2	4	2	6	6	10	8	17	20	17
Ponarejanje listin	24	15	21	28	22	16	27	18	16	16
Druga kazniva dejanja	357	347	241	210	247	243	267	237	231	185
<b>Skupaj</b>	<b>882</b>	<b>893</b>	<b>469</b>	<b>449</b>	<b>469</b>	<b>491</b>	<b>530</b>	<b>502</b>	<b>518</b>	<b>464</b>

*Kazniva dejanja, ki se preganjajo na predlog, vendar so oškodovanci od njega odstopili\* [najpogostejših 10]*

Vrsta kaznivega dejanja	Število kaznivih dejanj							
	2013	2014	2015	2016	2017	2018	2019	2020
Tatvina	437	558	536	441	327	307	330	257
Poškodovanje tuje stvari	167	221	224	218	143	145	182	132
Kršitev nedotakljivosti stanovanja	21	22	21	25	29	17	58	29
Goljufija	29	65	29	32	24	26	26	27
Zatajitev	11	26	26	20	37	47	32	27
Grožnja	2	5	7	17	19	16	11	10
Nasilje v družini	2	0	1	0	0	1	1	4
Lahka telesna poškodba	4	6	7	5	8	14	10	3
Zalezovanje	0	0	1	0	1	1	0	3
Velika tatvina	6	2	1	3	0	2	3	2
Druga kazniva dejanja	4	5	6	5	5	13	5	3
<b>Skupaj</b>	<b>683</b>	<b>910</b>	<b>859</b>	<b>766</b>	<b>593</b>	<b>589</b>	<b>658</b>	<b>497</b>

\* od leta 2013 dalje, po datumu zaznave

*Število kaznivih dejanj po enotah*

Enota dosjeja	Število kaznivih dejanj									
	2011	2012	2013	2014	2015	2016	2017	2018	2019	2020
PMP Dobova	31	26	23	18	21	40	11	9	9	4
PMP Metlika	7	13	26	41	5	6	8	15	7	3
PMP Obrežje	258	272	472	497	239	213	204	185	204	106
PP Brežice	595	716	780	476	468	374	348	388	452	351
PP Črnomelj	539	580	808	712	440	494	655	456	447	578
PP Dolenjske Toplice	298	319	398	246	162	139	234	151	137	142
PP Krško	893	911	972	680	568	599	622	623	674	759
PP Metlika	210	244	208	198	156	162	176	247	281	196
PP Novo Mesto	1.513	2.183	2.100	1.772	1.283	1.330	1.522	1.430	1.722	1.760
PP Sevnica	390	342	413	272	239	257	208	255	235	246
PP Šentjernej	231	286	279	187	180	226	185	183	216	192
PP Trebnje	415	415	461	484	455	436	456	515	552	536
PPP Novo mesto	1	0	2	1	2	2	3	3	0	0
PU Novo mesto	0	0	0	0	1	0	0	0	0	0
Sektor uniformirane policije Novo mesto	0	0	0	0	3	1	5	3	0	0
SKP NM	539	556	573	516	579	895	425	1.083	600	557
Služba direktorja PU Novo mesto	0	6	0	0	0	1	0	0	0	0
<b>Skupaj</b>	<b>5.920</b>	<b>6.869</b>	<b>7.515</b>	<b>6.100</b>	<b>4.801</b>	<b>5.175</b>	<b>5.062</b>	<b>5.546</b>	<b>5.536</b>	<b>5.430</b>

*Preiskanost kaznivih dejanj, po enotah*

Enota dosjeja	Delež preiskanih kaznivih dejanj [v %]									
	2011	2012	2013	2014	2015	2016	2017	2018	2019	2020
PMP Dobova	96,8	96,2	91,3	88,9	100,0	100,0	100,0	100,0	77,8	100,0
PMP Metlika	100,0	84,6	96,2	100,0	100,0	100,0	100,0	100,0	71,4	66,7
PMP Obrežje	99,2	98,9	98,7	99,4	100,0	98,1	95,1	96,8	84,8	94,3
PP Brežice	58,5	55,3	63,2	51,1	69,4	62,8	52,9	54,4	56,9	53,3
PP Črnomelj	62,0	60,0	60,6	69,9	50,5	59,5	63,2	59,2	53,5	68,9
PP Dolenjske Toplice	39,3	48,0	36,2	52,4	50,0	50,4	42,3	38,4	37,2	47,9
PP Krško	53,8	50,3	53,8	57,6	60,7	63,4	60,1	60,2	51,6	54,5
PP Metlika	56,2	61,9	61,1	57,6	50,0	55,6	55,1	69,2	67,3	55,1
PP Novo Mesto	45,3	45,0	38,6	44,2	41,5	42,9	42,7	49,2	52,6	55,4
PP Sevnica	59,0	55,6	54,5	64,3	57,7	59,1	54,3	52,2	49,4	57,3
PP Šentjernej	58,4	56,3	53,0	48,1	63,9	59,7	48,6	51,4	57,9	49,5
PP Trebnje	57,1	41,0	43,2	42,1	47,0	40,1	41,0	42,3	41,3	39,6
PPP Novo mesto	100,0	–	100,0	100,0	100,0	100,0	100,0	100,0	–	–
PU Novo mesto	–	–	–	–	100,0	–	–	–	–	–
Sektor uniformirane policije Novo mesto	–	–	–	–	100,0	100,0	80,0	100,0	–	–
SKP NM	93,9	95,0	94,4	96,1	97,2	96,8	96,2	97,6	93,8	93,0
Služba direktorja PU Novo mesto	–	100,0	–	–	–	100,0	–	–	–	–
<b>Skupaj</b>	<b>58,9</b>	<b>56,0</b>	<b>56,1</b>	<b>60,3</b>	<b>60,1</b>	<b>62,4</b>	<b>56,0</b>	<b>63,1</b>	<b>57,9</b>	<b>59,3</b>



*Delež kaznivih dejanj, ki jih je odkrila policija, po enotah*

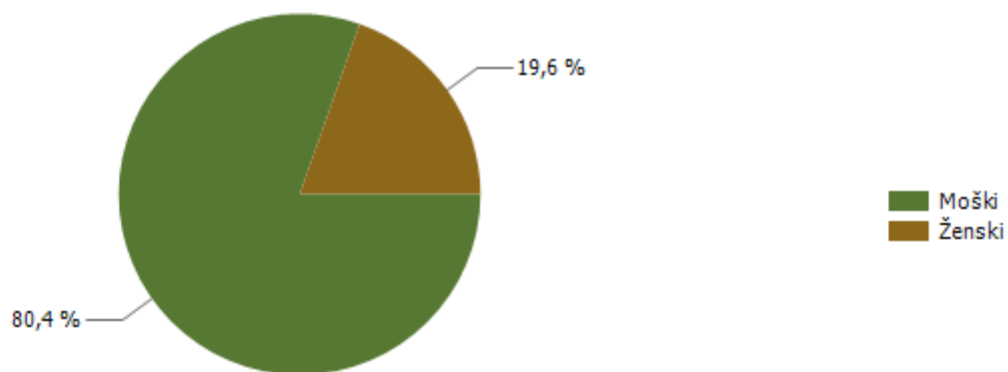
Enota dosjeja	Delež kaznivih dejanj, ki jih je odkrila policija [v %]									
	2011	2012	2013	2014	2015	2016	2017	2018	2019	2020
PMP Dobova	93,5	100,0	91,3	100,0	100,0	100,0	100,0	100,0	100,0	100,0
PMP Metlika	85,7	100,0	100,0	97,6	100,0	100,0	100,0	100,0	100,0	100,0
PMP Obrežje	98,8	98,9	90,7	99,4	99,6	98,6	99,5	100,0	100,0	100,0
PP Brežice	21,2	15,1	32,2	20,0	21,8	19,8	15,2	20,4	21,0	15,4
PP Črnomelj	21,7	12,2	24,6	37,8	14,3	24,3	48,5	14,0	13,2	17,3
PP Dolenjske Toplice	11,1	15,7	9,0	16,3	7,4	9,4	7,7	5,3	8,8	4,2
PP Krško	17,1	6,7	4,3	4,0	7,4	2,8	4,8	18,6	16,2	10,0
PP Metlika	11,4	22,5	13,0	21,7	11,5	22,2	15,3	29,6	35,2	22,4
PP Novo Mesto	5,5	11,9	2,9	6,6	4,3	5,0	4,1	6,5	2,7	8,2
PP Sevnica	22,6	22,2	18,9	12,1	16,3	26,1	27,4	32,5	18,3	19,5
PP Šentjernej	8,2	9,4	6,5	3,2	6,1	3,5	5,9	5,5	10,6	4,2
PP Trebnje	27,5	8,4	10,0	12,2	14,3	6,7	18,2	8,7	10,5	8,8
PPP Novo mesto	100,0	–	100,0	100,0	100,0	0,0	100,0	33,3	–	–
PU Novo mesto	–	–	–	–	0,0	–	–	–	–	–
Sektor uniformirane policije Novo mesto	–	–	–	–	100,0	100,0	100,0	100,0	–	–
SKP NM	65,9	67,6	59,2	56,2	78,6	85,5	75,3	78,6	81,3	67,0
Služba direktorja PU Novo mesto	–	0,0	–	–	–	0,0	–	–	–	–
<b>Skupaj</b>	<b>23,7</b>	<b>20,8</b>	<b>20,9</b>	<b>25,1</b>	<b>23,6</b>	<b>28,1</b>	<b>23,9</b>	<b>29,5</b>	<b>22,6</b>	<b>18,7</b>

*Fizične osebe v kaznivih dejanjih*

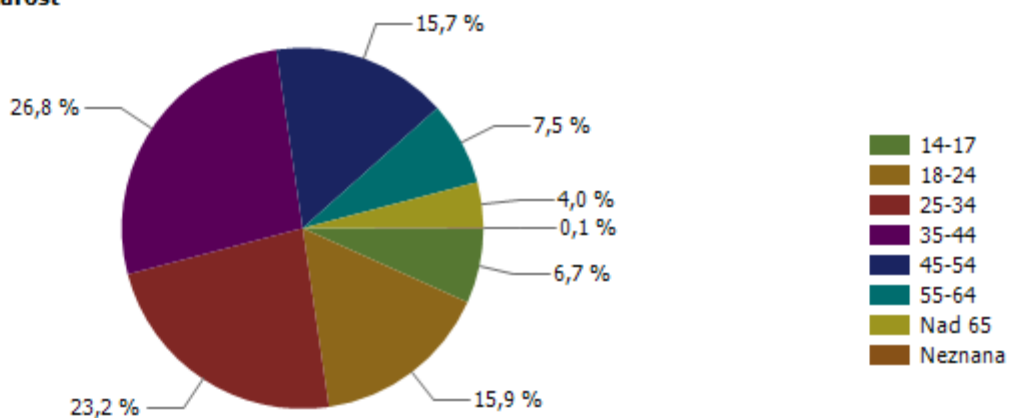
Fizične osebe	Leto									
	2011	2012	2013	2014	2015	2016	2017	2018	2019	2020
Število ovadenih oseb	2.406	2.536	2.439	2.257	1.847	1.802	1.880	1.919	1.970	1.773
Število oškodovanih oseb	3.364	3.625	4.028	3.581	2.732	3.179	2.843	2.930	3.151	2.928

*Struktura ovadenih oseb\**

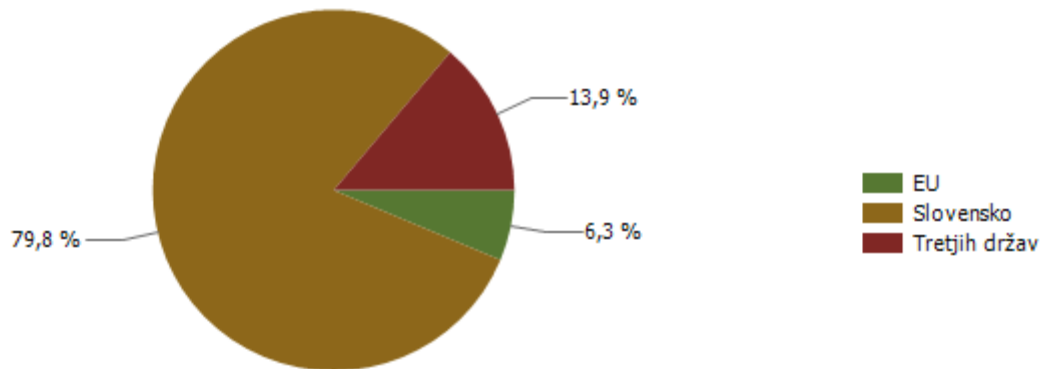
**Spol**



**Starost**



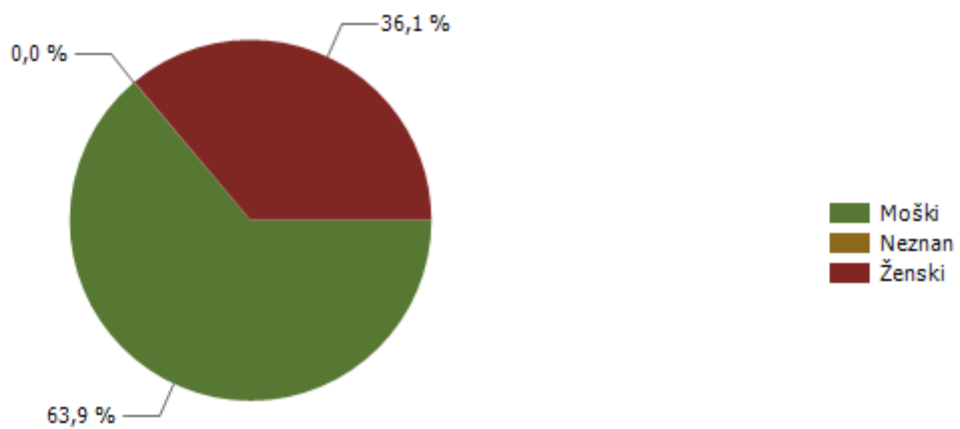
**Državljanstvo**



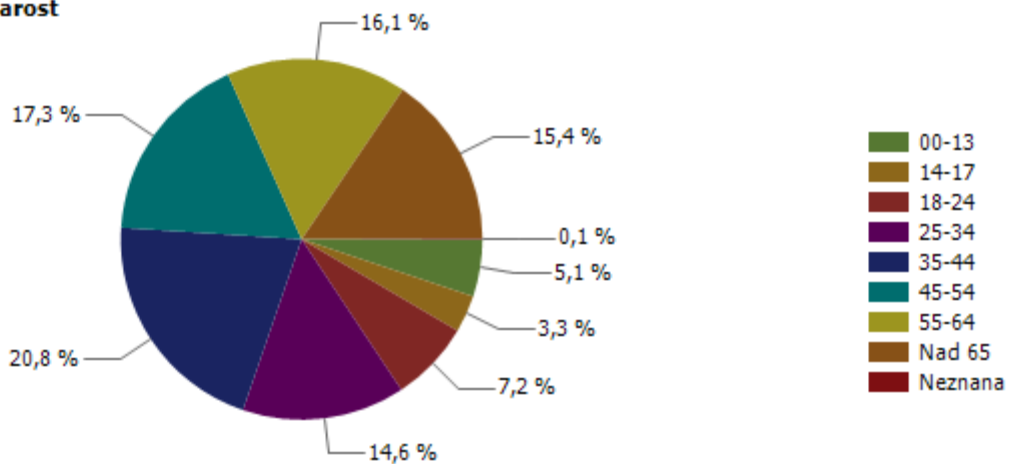
\* Prikazana je struktura za leto, za katero se poroča.

*Struktura oškodovanih oseb\**

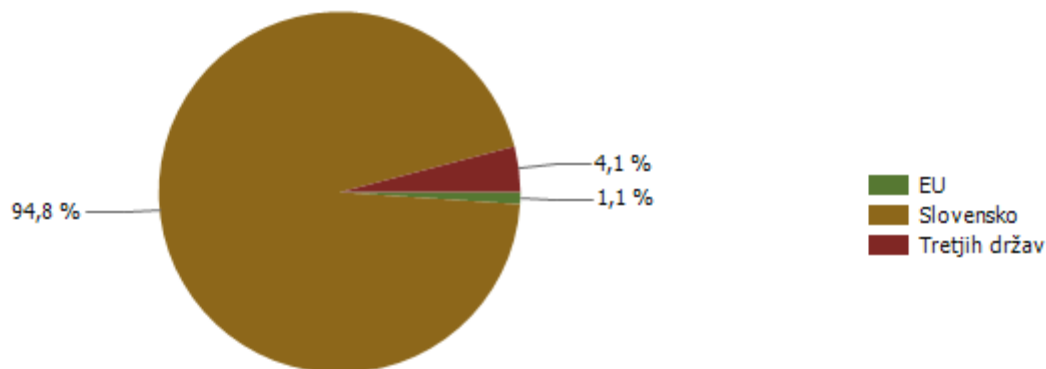
**Spol**



**Starost**



### Državljanstvo



\* Prikazana je struktura za leto, za katero se poroča.

### Pravne osebe v kaznivih dejanjih

Pravne osebe	Leto									
	2011	2012	2013	2014	2015	2016	2017	2018	2019	2020
Število kaznivih dejanj, obravnavanih na podlagi Zakona o odgovornosti pravnih oseb [25. člen]	354	381	543	443	400	612	391	841	406	222
Število ovadenih oseb	154	133	146	131	114	116	87	93	94	73
Število oškodovanih oseb	767	927	932	756	643	651	654	641	666	674

### Kazniva dejanja splošne kriminalitete [najpogostejših 10]

Vrsta kaznivega dejanja	Število kaznivih dejanj					Delež preiskanih kaznivih dejanj [v %]				
	2016	2017	2018	2019	2020	2016	2017	2018	2019	2020
Tatvina	1.329	1.385	1.271	1.370	1.467	36,7	32,7	35,4	36,2	42,2
Velika tatvina	774	945	828	934	926	20,2	28,1	22,0	14,2	19,0
Grožnja	208	226	222	232	331	95,2	94,2	96,4	97,0	94,0
Goljufija	231	197	251	260	292	85,3	82,2	85,3	79,2	81,2
Poškodovanje tuje stvari	230	267	238	249	285	28,7	37,1	28,2	36,1	31,2
Lahka telesna poškodba	171	159	182	188	173	95,9	95,6	94,0	94,7	97,7
Neupravičena proizvodnja in promet s prepovedanimi drogami, nedovoljenimi snovmi v športu in predhodnimi sestavinami za izdelavo prepovedanih drog	65	149	100	37	155	83,1	87,9	87,0	70,3	94,2
Nasilje v družini	100	127	132	129	133	99,0	96,1	98,5	99,2	100,0
Ponarejanje listin	276	229	231	227	132	98,2	96,1	96,5	85,0	93,9
Zatajitev	110	115	142	131	104	42,7	37,4	43,0	38,9	48,1
Druga kazniva dejanja	490	521	632	739	741	83,3	77,7	80,9	79,0	80,8
<b>Skupaj</b>	<b>3.984</b>	<b>4.320</b>	<b>4.229</b>	<b>4.496</b>	<b>4.739</b>	<b>53,9</b>	<b>52,5</b>	<b>54,6</b>	<b>51,4</b>	<b>56,0</b>

*Kazniva dejanja zoper življenje in telo*

Vrsta kaznivega dejanja	Število kaznivih dejanj					Delež preiskanih kaznivih dejanj [v %]				
	2016	2017	2018	2019	2020	2016	2017	2018	2019	2020
Uboj	1	3	5	2	5	100,0	100,0	100,0	100,0	100,0
Umor	3	3	2	0	1	100,0	100,0	100,0	–	100,0
Posebno huda telesna poškodba	0	3	0	2	0	–	100,0	–	100,0	–
Huda telesna poškodba	22	11	12	16	7	100,0	100,0	91,7	100,0	100,0
Lahka telesna poškodba	171	159	182	188	173	95,9	95,6	94,0	94,7	97,7
Druga kazniva dejanja	8	2	3	5	5	100,0	100,0	100,0	100,0	80,0
<b>Skupaj</b>	<b>205</b>	<b>181</b>	<b>204</b>	<b>213</b>	<b>191</b>	<b>96,6</b>	<b>96,1</b>	<b>94,1</b>	<b>95,3</b>	<b>97,4</b>

*Umori in uboji - brez pravne podlage za pregon\**

Vrsta kaznivega dejanja	Število kaznivih dejanj				
	2011	2013	2014	2017	2019
Umor	1	1	1	1	1
<b>Skupaj</b>	<b>1</b>	<b>1</b>	<b>1</b>	<b>1</b>	<b>1</b>

\* Ni podlage za podajo kaznivega dejanja, kar vključuje tudi smrt storilca pred podajo kazenske ovadbe.

*Kazniva dejanja zoper spolno nedotakljivost*

Vrsta kaznivega dejanja	Število kaznivih dejanj					Delež preiskanih kaznivih dejanj [v %]				
	2016	2017	2018	2019	2020	2016	2017	2018	2019	2020
Posilstvo	1	5	3	6	8	100,0	100,0	100,0	100,0	87,5
Spolno nasilje	4	5	0	5	7	100,0	100,0	–	100,0	85,7
Kršitev spolne nedotakljivosti z zlorabo položaja	1	0	1	0	0	0,0	–	100,0	–	–
Spolni napad na osebo, mlajšo od petnajst let	14	16	15	25	17	92,9	100,0	86,7	96,0	100,0
Pridobivanje oseb, mlajših od petnajst let, za spole namene	1	0	0	0	0	0,0	–	–	–	–
Prikazovanje, izdelava, posest in posredovanje pornografskega gradiva	3	8	10	6	5	100,0	87,5	60,0	83,3	80,0
Druga kazniva dejanja	1	1	16	1	1	100,0	100,0	100,0	0,0	100,0
<b>Skupaj</b>	<b>25</b>	<b>35</b>	<b>45</b>	<b>43</b>	<b>38</b>	<b>88,0</b>	<b>97,1</b>	<b>86,7</b>	<b>93,0</b>	<b>92,1</b>

*Kazniva dejanja zoper zakonsko zvezo, družino in otroke*

Vrsta kaznivega dejanja	Število kaznivih dejanj					Delež preiskanih kaznivih dejanj [v %]				
	2016	2017	2018	2019	2020	2016	2017	2018	2019	2020
Odvzem mladoletne osebe	8	20	20	18	58	100,0	75,0	85,0	94,4	96,6
Nasilje v družini	100	127	132	129	133	99,0	96,1	98,5	99,2	100,0
Zanemarjanje mladoletne osebe in surovo ravnanje	94	73	101	127	97	98,9	90,4	98,0	96,9	95,9
Neplačevanje preživnine	17	13	6	11	11	94,1	100,0	100,0	81,8	100,0
Druga kazniva dejanja	1	0	0	1	0	100,0	–	–	100,0	–
<b>Skupaj</b>	<b>220</b>	<b>233</b>	<b>259</b>	<b>286</b>	<b>299</b>	<b>98,6</b>	<b>92,7</b>	<b>97,3</b>	<b>97,2</b>	<b>98,0</b>

*Kazniva dejanja zoper premoženje*

Vrsta kaznivega dejanja	Število kaznivih dejanj					Delež preiskanih kaznivih dejanj [v %]				
	2016	2017	2018	2019	2020	2016	2017	2018	2019	2020
Poškodovanje tuje stvari	230	267	238	249	285	28,7	37,1	28,2	36,1	31,2
Velika tatvina	774	945	828	934	926	20,2	28,1	22,0	14,2	19,0
Tatvina	1.329	1.385	1.271	1.370	1.467	36,7	32,7	35,4	36,2	42,2
Rop	12	16	26	15	8	75,0	75,0	76,9	86,7	62,5
Roparska tatvina	4	1	3	9	14	100,0	100,0	33,3	55,6	78,6
Zatajitev	110	115	142	131	104	42,7	37,4	43,0	38,9	48,1
Goljufija	231	197	251	260	292	85,3	82,2	85,3	79,2	81,2
Požig	15	10	11	16	10	20,0	0,0	9,1	25,0	40,0
Druga kazniva dejanja	48	75	67	85	86	91,7	82,7	79,1	68,2	68,6
<b>Skupaj</b>	<b>2.753</b>	<b>3.011</b>	<b>2.837</b>	<b>3.069</b>	<b>3.192</b>	<b>36,8</b>	<b>36,5</b>	<b>37,0</b>	<b>34,4</b>	<b>39,2</b>

*Iskana in najdena vozila*

Vrsta kaznivega dejanja	Število iskanih vozil					Število najdenih vozil				
	2016	2017	2018	2019	2020	2016	2017	2018	2019	2020
Kolo z motorjem	3	4	1	1	6	0	0	0	0	3
Kombinirano vozilo	1	0	0	0	1	0	0	0	0	0
Lahki priklopnik	0	1	1	1	1	0	1	0	0	0
Motorno kolo	1	0	1	2	0	0	0	0	0	0
Osebni avtomobil	18	16	16	28	16	5	8	11	21	11
Priklopno vozilo	3	0	0	0	0	2	0	0	0	0
Štirikolo	0	0	1	0	0	0	0	1	0	0
Tovorni specialni	0	0	0	0	1	0	0	0	0	0
Tovorno vozilo	3	1	1	2	0	2	1	1	1	0
Traktor	2	1	0	0	0	2	1	0	0	0
Ostalo	0	0	1	0	0	0	0	1	0	0
<b>Skupaj</b>	<b>31</b>	<b>23</b>	<b>22</b>	<b>34</b>	<b>25</b>	<b>11</b>	<b>11</b>	<b>14</b>	<b>22</b>	<b>14</b>

## Kazniva dejanja gospodarske kriminalitete

Vrsta kaznivega dejanja	Število kaznivih dejanj					Materialna škoda [v 1.000 EUR]				
	2016	2017	2018	2019	2020	2016	2017	2018	2019	2020
Kršitev temeljnih pravic delavcev	804	133	162	268	122	2.635	406	315	600	238
Ponaređitev ali uničenje poslovnih listin	19	88	502	257	105	0	148	5	0	0
Poneverba in neupravičena uporaba tujega premoženja	7	17	12	37	101	169	1.982	63	311	15
Ponarejanje denarja	34	61	49	77	59	2	8	4	5	2
Poslovna goljufija	102	46	95	51	39	2.799	3.589	984	1.280	1.174
Goljufija	15	29	40	39	35	341	2.415	268	517	1.772
Davčna zatajitev	9	13	27	21	17	1.497	739	3.898	3.611	2.931
Zloraba uradnega položaja ali uradnih pravic	3	14	5	1	14	0	517	0	0	1
Uporaba ponarejenega negotovinskega plačilnega sredstva	25	42	33	25	13	22	105	33	18	5
Zloraba položaja ali zaupanja pri gospodarski dejavnosti	11	9	10	8	12	5.948	1.691	5.852	411	4.901
Pranje denarja	3	13	2	7	7	0	0	5	0	254
Zloraba negotovinskega plačilnega sredstva	0	1	1	0	4	0	0	2	0	2
Povzročitev stečaja z goljufijo ali nevestnim poslovanjem	3	1	1	4	3	528	927	0	1.043	135
Oškodovanje upnikov	24	5	5	8	3	6.740	380	3.430	2.711	362
Oderuštvo	0	1		0	2	0	0	0	0	16
Goljufija na škodo Evropske unije	0	2	1	1	1	0	212	0	0	40
Druga kazniva dejanja	132	267	372	236	154	236	1.111	582	499	2.289
<b>Skupaj</b>	<b>1.191</b>	<b>742</b>	<b>1.317</b>	<b>1.040</b>	<b>691</b>	<b>20.916</b>	<b>14.230</b>	<b>15.441</b>	<b>11.007</b>	<b>14.135</b>

*Druga kazniva dejanja gospodarske kriminalitete po številu [najpogostejših 10]*

Vrsta kaznivega dejanja	Število kaznivih dejanj									
	2011	2012	2013	2014	2015	2016	2017	2018	2019	2020
Ponarejanje listin	36	50	12	15	13	10	79	23	35	56
Napad na informacijski sistem	18	6	69	4	3	19	12	14	14	22
Zloraba osebnih podatkov	8	14	5	13	12	10	4	17	19	22
Overitev lažne vsebine	1	22	1	1	1	39	119	286	131	20
Oškodovanje javnih sredstev	0	0	0	2	1	0	3	0	0	6
Velika tatvina	7	12	13	1	5	6	4	5	6	4
Zatajitev	1	12	16	3	1	3	4	2	2	3
Posebni primeri ponarejanja listin	5	0	3	2	1	1	14	0	2	3
Nevestno delo v službi	0	2	2	1	1	0	1	0	1	3
Nedovoljeno dajanje daril	1	0	0	0	0	0	0	0	0	2

*Druga kazniva dejanja gospodarske kriminalitete po materialni škodi [najpogostejših 10]*

Vrsta kaznivega dejanja	Materialna škoda [v 1.000 EUR]									
	2011	2012	2013	2014	2015	2016	2017	2018	2019	2020
Oškodovanje javnih sredstev	0	0	0	279	40	0	824	0	0	973
Napad na informacijski sistem	3	107	107	0	0	14	73	444	112	525
Zatajitev	0	180	283	11	55	0	8	1	309	481
Kršitev materialnih avtorskih pravic	0	0	0	0	0	0	0	0	0	220
Velika tatvina	4	326	138	3	132	2	10	52	8	33
Protizakonito, pristransko in krivično sojenje	0	0	0	0	0	0	0	0	0	30
Zloraba izvršbe	0	374	0	0	0	0	0	0	0	12
Zloraba osebnih podatkov	0	3	3	0	1	1	50	1	6	8
Tatvina	0	0	24	0	3	10	7	7	10	5
Izneverjenje	34	3	107	544	358	195	2	0	1	1



*Zaključene finančne preiskave po Zakonu o kazenskem postopku\**

Zaključene finančne preiskave po ZKP	Leto						
	2014	2015	2016	2017	2018	2019	2020
Število finančnih preiskav	19	21	19	22	22	22	32
Število pravnih oseb, ki so bile obravnavane v finančnih preiskavah	15	18	10	14	17	9	11
Število fizičnih oseb, ki so bile obravnavane v finančnih preiskavah	29	40	34	28	41	36	43
Višina premoženjske koristi [v 1.000 EUR]	7.248	10.636	6.052	9.379	6.833	3.280	13.004
Višina škode [v 1.000 EUR]	3.853	6.963	5.652	9.621	6.440	3.545	14.329
Število podanih pobud	8	4	4	7	5	5	12
Število pravnih oseb, zoper katere je bila podana pobuda	7	7	3	6	7	3	4
Število fizičnih oseb, zoper katere je bila podana pobuda	9	4	5	10	7	9	14
Število poročil	16	18	16	16	17	18	20

\* Podatki se zbirajo od leta 2014.

*Kazniva dejanja korupcijske kriminalitete*

Vrsta kaznivega dejanja	Število kaznivih dejanj									
	2011	2012	2013	2014	2015	2016	2017	2018	2019	2020
Kršitev proste odločitve volivcev	0	0	0	0	0	0	0	0	0	0
Sprejemanje podkupnine pri volitvah	0	0	0	0	0	0	0	0	0	0
Nedovoljeno sprejemanje daril	1	0	0	0	0	0	0	0	0	2
Nedovoljeno dajanje daril	1	0	0	0	0	0	0	0	0	2
Jemanje podkupnine	2	0	0	0	0	1	0	0	0	0
Dajanje podkupnine	3	2	3	0	0	2	0	0	0	0
Sprejemanje koristi za nezakonito posredovanje	0	6	1	0	0	1	0	0	0	0
Dajanje daril za nezakonito posredovanje	0	4	1	0	0	1	0	1	0	0
<b>Skupaj</b>	<b>7</b>	<b>12</b>	<b>5</b>	<b>0</b>	<b>0</b>	<b>5</b>	<b>0</b>	<b>1</b>	<b>0</b>	<b>4</b>
Kazniva dejanja z elementi korupcije [vsaj ena kriminalistična označba 244K ali 261K]	6	1	7	2	1	0	8	6	0	4

*Kazniva dejanja organizirane kriminalitete [najpogostejših 10]*

Vrsta kaznivega dejanja	Število kaznivih dejanj					Delež preiskanih kaznivih dejanj [v %]				
	2016	2017	2018	2019	2020	2016	2017	2018	2019	2020
Prepovedano prehajanje meje ali ozemlja države	5	4	7	28	38	100,0	100,0	100,0	96,4	94,7
Velika tatvina	2	0	0	0	5	100,0	–	–	–	0,0
Izsiljevanje	1	2	1	0	3	100,0	100,0	100,0	–	100,0
Ponarejanje listin	8	0	0	1	1	100,0	–	–	100,0	100,0
Rop	0	0	0	2	1	0,0	0,0	0,0	100,0	100,0
Ogrožanje z nevarnim orodjem pri pretepu ali prepiru	0	0	0	0	1	–	–	–	–	100,0
Ugrabitev	0	0	0	2	1	–	–	–	100,0	100,0
Druga kazniva dejanja	4	40	45	4	0	75,0	100,0	100,0	100,0	–
<b>Skupaj</b>	<b>20</b>	<b>46</b>	<b>53</b>	<b>37</b>	<b>50</b>	<b>95,0</b>	<b>100,0</b>	<b>100,0</b>	<b>97,3</b>	<b>86,0</b>

*Kazniva dejanja mladoletniške kriminalitete [najpogostejših 10]*

Vrsta kaznivega dejanja	Število kaznivih dejanj					Delež preiskanih kaznivih dejanj [v %]				
	2016	2017	2018	2019	2020	2016	2017	2018	2019	2020
Tatvina	143	81	99	100	134	100,0	98,8	100,0	99,0	99,3
Velika tatvina	19	20	60	45	41	100,0	100,0	100,0	97,8	100,0
Poškodovanje tuje stvari	15	28	12	18	16	93,3	100,0	100,0	100,0	100,0
Lahka telesna poškodba	12	10	11	14	12	100,0	100,0	100,0	100,0	100,0
Goljufija	6	12	11	10	9	83,3	100,0	100,0	100,0	100,0
Nasilništvo	4	3	6	5	9	100,0	100,0	100,0	100,0	100,0
Grožnja	7	14	9	6	7	100,0	100,0	100,0	100,0	100,0
Ponarejanje listin	1	0	0	0	5	100,0	–	–	–	100,0
Odvzem mladoletne osebe	0	1	3	2	3	–	100,0	100,0	100,0	100,0
Spolni napad na osebo, mlajšo od petnajst let	2	9	3	2	3	100,0	100,0	100,0	100,0	100,0
Druga kazniva dejanja	42	47	23	26	25	100,0	100,0	100,0	100,0	100,0
<b>Skupaj</b>	<b>251</b>	<b>225</b>	<b>237</b>	<b>228</b>	<b>264</b>	<b>99,2</b>	<b>99,6</b>	<b>100,0</b>	<b>99,1</b>	<b>99,6</b>

*Kazniva dejanja računalniške kriminalitete*

Vrsta kaznivega dejanja	Število kaznivih dejanj					Delež preiskanih kaznivih dejanj [v %]				
	2016	2017	2018	2019	2020	2016	2017	2018	2019	2020
Izdelovanje in pridobivanje orožja in pripomočkov, namenjenih za kaznivo dejanje	0	0	0	1	0	-	-	-	100,0	-
Kršitev materialnih avtorskih pravic	0	0	1	0	1	-	-	100,0	-	100,0
Napad na informacijski sistem	19	12	14	14	22	10,5	25,0	14,3	7,1	18,2
Zloraba informacijskega sistema	2	1	0	0	0	0,0	0,0	-	-	-
Zloraba osebnih podatkov	0	1	2	1	0	-	100,0	50,0	100,0	-
<b>Skupaj</b>	<b>21</b>	<b>14</b>	<b>17</b>	<b>16</b>	<b>23</b>	<b>9,5</b>	<b>28,6</b>	<b>23,5</b>	<b>18,8</b>	<b>21,7</b>

*Zloraba prepovedanih drog*

Vrsta kaznivega dejanja	Število kaznivih dejanj					Delež preiskanih kaznivih dejanj [v %]				
	2016	2017	2018	2019	2020	2016	2017	2018	2019	2020
Neupravičena proizvodnja in promet s prepovedanimi drogami, nedovoljenimi snovmi v športu in predhodnimi sestavinami za izdelavo prepovedanih drog	65	149	100	37	155	83,1	87,9	87,0	70,3	94,2
Omogočanje uživanja prepovedanih drog ali nedovoljenih snovi v športu	1	7	7	3	8	100,0	85,7	85,7	100,0	75,0
<b>Skupaj</b>	<b>66</b>	<b>156</b>	<b>107</b>	<b>40</b>	<b>163</b>	<b>83,3</b>	<b>87,8</b>	<b>86,9</b>	<b>72,5</b>	<b>93,3</b>

*Kazniva dejanja povezana z orožjem*

Vrsta kaznivega dejanja	Število kaznivih dejanj					Delež preiskanih kaznivih dejanj [v %]				
	2016	2017	2018	2019	2020	2016	2017	2018	2019	2020
Nedovoljena proizvodnja in promet orožja ali eksploziva	18	9	13	12	18	100,0	100,0	100,0	100,0	100,0
<b>Skupaj</b>	<b>18</b>	<b>9</b>	<b>13</b>	<b>12</b>	<b>18</b>	<b>100,0</b>	<b>100,0</b>	<b>100,0</b>	<b>100,0</b>	<b>100,0</b>

*Zloraba prostitucije in trgovine z ljudmi*

Vrsta kaznivega dejanja	Število kaznivih dejanj		Delež preiskanih kaznivih dejanj [v %]	
	2018	2019	2018	2019
Trgovina z ljudmi	0	1	–	100,0
Zloraba prostitucije	15	0	100,0	–
<b>Skupaj</b>	<b>15</b>	<b>1</b>	<b>100,0</b>	<b>100,0</b>

*Oblike ogrožanja varnosti*

Vrsta kaznivega dejanja	Število kaznivih dejanj					Delež preiskanih kaznivih dejanj [v %]				
	2016	2017	2018	2019	2020	2016	2017	2018	2019	2020
Grožnja	208	226	222	232	331	95,2	94,2	96,4	97,0	94,0
Izsiljevanje	6	23	20	29	32	83,3	69,6	55,0	65,5	56,3
Povzročitev splošne nevarnosti	19	21	35	25	49	73,7	61,9	80,0	68,0	55,1
Protipraven odvzem prostosti	4	2	0	3	3	100,0	100,0	–	100,0	100,0
Samovoljnost	4	0	0	1	1	100,0	–	–	100,0	0,0
Ugrabitev	2	0	2	2	1	50,0	–	100,0	100,0	100,0
<b>Skupaj</b>	<b>243</b>	<b>272</b>	<b>279</b>	<b>292</b>	<b>417</b>	<b>93,0</b>	<b>89,7</b>	<b>91,4</b>	<b>91,4</b>	<b>86,3</b>

*Druge oblike kriminalitete*

Vrsta kaznivega dejanja	Število kaznivih dejanj					Delež preiskanih kaznivih dejanj [v %]				
	2016	2017	2018	2019	2020	2016	2017	2018	2019	2020
Ponarejanje denarja	38	73	60	95	69	13,2	12,3	6,7	3,2	2,9
Prepovedano prehajanje meje ali ozemlja države	14	9	28	85	71	92,9	100,0	96,4	95,3	97,2
Tihotapstvo	0	0	0	1	0	–	–	–	100,0	–
<b>Skupaj</b>	<b>52</b>	<b>82</b>	<b>88</b>	<b>181</b>	<b>140</b>	<b>34,6</b>	<b>22,0</b>	<b>35,2</b>	<b>47,0</b>	<b>50,7</b>

*Zaključni dokumenti obravnavanih kaznivih dejanj*

Vrsta zaključnega dokumenta	Število zaključnih dokumentov									
	2011	2012	2013	2014	2015	2016	2017	2018	2019	2020
Kazenska ovadba	4.741	5.318	3.605	2.558	2.022	2.242	2.377	2.402	2.681	2.579
Poročilo v dopolnitev kazenske ovadbe [148/9 ZKP]	2.570	2.779	2.997	2.672	1.867	1.758	1.592	1.876	2.115	2.292
Poročilo o dejanjih brez pravne podlage za pregon [148/7 ZKP; 148/10 ZKP-E]	977	1.033	517	577	580	602	598	605	603	537
Kazenska ovadba – skrajšan postopek*	0	225	2.378	2.135	1.596	1.581	1.941	2.007	2.155	1.911

\* Gre za kazenske ovadbe zoper neznane storilce za bagatelna kazniva dejanja, in sicer za:

- tatvine po drugem odstavku 204. člena KZ-1, če višina vrednosti ukradene stvari ne presega 200 evrov,
- zatajitve po drugem in petem odstavku 208. člena KZ-1, če vrednost zatajene stvari ne presega 200 evrov,
- goljufije po petem odstavku 211. člena KZ-1, če povzročena premoženjska škoda ne presega 200 evrov,
- poškodovanje tuje stvari po prvem odstavku 220. člena KZ-1, če povzročena škoda ne presega 500 evrov, in
- kazensko ovadbo zoper neznanega storilca za kazniva dejanja, za katera je kot glavna kazen predpisana denarna kazen ali kazen zapora do treh let

*Preiskovalna dejanja pri preiskovanju kaznivih dejanj*

Vrsta dejanja	Število dejanj									
	2011	2012	2013	2014	2015	2016	2017	2018	2019	2020
Število ogledov kraja kaznivega dejanja	2.099	2.438	2.592	1.804	1.459	1.567	1.735	1.696	1.805	1.598
Število hišnih preiskav	271	286	251	269	211	230	193	185	234	192
Število osebnih preiskav	13	15	5	14	11	7	12	12	13	12
Število zasegov predmetov	1.445	1.500	1.780	1.625	1.190	1.262	1.240	1.175	1.393	1.245
Število policijskih zaslišanj	60	53	53	59	68	47	47	97	66	76

Zasežene prepovedane droge za vsa kazniva ravnanja

Vrsta prepovedane droge	Merska enota	Količina oziroma število				
		2016	2017	2018	2019	2020
Amfetamin	Grami	30,5	87,5	56,4	9,9	21,8
	Mililitri	0,0	0,0	0,0	0,0	50,0
Benzodiazepini	Grami	0,0	96,6	4,3	0,0	17,5
	Mililitri	0,0	20,0	0,0	0,0	0,0
	Tablete	788	8.877	1.792	314	765
Ekstazi	Grami	0,0	7,6	0,0	0,0	2,3
	Tablete	5,0	1.291,0	7,3	7,0	45,0
Heroin	Grami	39.088,0	12,1	301,5	18.842,9	1,5
	Mililitri	0,0	0,0	8,0	0,0	0,0
Kokain	Grami	4,3	15,5	5,7	1,7	10,9
	Mililitri	0,0	0,0	0,6	0,2	0,0
Konoplja - rastlina	Grami	0,0	1,1	0,0	0,0	0,0
	Kosi	173,8	2.755,0	1.551,0	105,0	306,2
Konoplja - rastlina (marihuana)	Grami	36.341,4	139.986,2	72.678,1	276.534,4	85.032,0
Konoplja - smola (hašiš)	Grami	0,8	6,5	202,6	3,4	0,6
	Mililitri	0,0	2,6	4,7	0,0	0,0
Konoplja ekstrakti	Grami	0,0	2,1	281,5	0,0	0,0
	Mililitri	0,0	3,0	1,3	0,0	6,6
LSD	Grami	0,0	0,1	0,0	0,0	0,0
	Kosi	0,0	0,0	0,0	0,0	1,0
Metadon	Mililitri	0,0	520,0	0,0	0,0	0,0
Metamfetamin	Grami	0,0	3,3	0,4	0,0	0,0
	Tablete	0,0	45,0	0,0	0,0	0,0
Morfin	Grami	0,0	120,0	0,0	0,0	2,0
Nedovoljene snovi v športu	Grami	48,9	77,0	0,0	0,0	0,0
	Mililitri	0,0	816,0	52.623,0	30,0	259,0
	Tablete	61,5	772,0	300,0	300,0	11.995
Ostale droge, ki se lahko uporabijo v medicini	Grami	0,4	0,1	0,0	0,0	0,0
	Tablete	629	2.257	587	951	36
Ostale droge, ki se ne uporab. v medicini	Grami	6,4	300,8	0,4	149,7	0,2
	Tablete	7,0	0,0	0,0	4,0	0,0
Sintetični kanabinoidi	Grami	0,0	2,7	0,0	16,1	1,1
Sintetični katinoni	Grami	0,0	0,0	0,0	0,0	11,0

*Zasežene prepovedane droge za kazniva dejanja organizirane kriminalitete*

Vrsta prepovedane droge	Merska enota	Količina oziroma število			
		2016	2017	2018	2020
Benzodiazepini	Tablete	58,0	35,0	0,0	0,0
Heroin	Grami	3,5	10,7	300,0	0,0
Konoplja - rastlina	Kosi	95,0	870,0	1.303,0	0,0
Konoplja - rastlina [marihuana]	Grami	0,5	1.809,6	5,8	2,3

*Razpisani ukrepi*

Vrsta ukrepa	Število ukrepov									
	2011	2012	2013	2014	2015	2016	2017	2018	2019	2020
Ukrep na predlog sodišča zaradi neplačane globe [nad 300 EUR] za privedbo na prestajanje uklonilnega zapora	38	48	99	54	0	0	0	0	0	0
Ukrep na predlog sodišča zaradi izmikanja postopku [trajna odredba in tiralica]	42	38	85	120	57	74	103	83	73	61
Ukrep na predlog sodišča zaradi neznanega naslova bivanja in neuspešnega vročanja sodne pošte	32	46	72	80	77	73	81	90	65	56
Ukrep zaradi pobega iz zapora	0	0	0	0	0	0	0	0	0	0
Ukrep zaradi pobega gojenca iz Prevzgojnega doma Radeče	6	4	4	5	3	5	4	5	8	2
Evropski nalog za prijetje in predajo	0	1	0	1	0	0	0	1	1	0
Mednarodna tiralica, razpisana na predlog sodišča	0	0	0	1	0	0	0	0	0	0
Mednarodna tiralica na prošnjo tujega organa	0	0	0	0	0	0	0	0	0	0
Iskanje, ki ga razpiše policija, zaradi kaznivega dejanja	47	39	38	34	15	20	25	22	16	6
Ukrep zaradi pobega gojenca iz vzgojnega zavoda	1	1	0	0	0	0	1	2	0	3
Iskanje pogrešanega otroka in mladoletnika	3	5	2	8	5	7	22	35	28	37
Iskanje pogrešane odrasle osebe	14	11	23	26	11	13	12	13	16	7
Razglas za identifikacijo najdenega trupla	0	4	0	0	0	0	0	0	0	0
Hišni pripor	0	2	0	0	2	4	1	2	0	0
Hišni zapor	0	1	1	3	1	4	0	0	0	0
Ukrep prikrite in namenske kontrole	0	0	0	1	1	0	1	3	0	0
Ukrep zavrnitve vstopa v Slovenijo	6	11	14	19	25	37	30	34	74	71
Ukrep fotokopiranja listine	0	0	0	0	0	0	0	0	0	0
Drugi razpisi v tiralicnem registru	2	1	0	1	0	0	0	0	1	1

## Zadetki preverjanj podatkov o iskanih osebah in predmetih v schengenskem informacijskem sistemu

Prikaz podatkov za število zadetkov v tujini je samo na ravni Policije

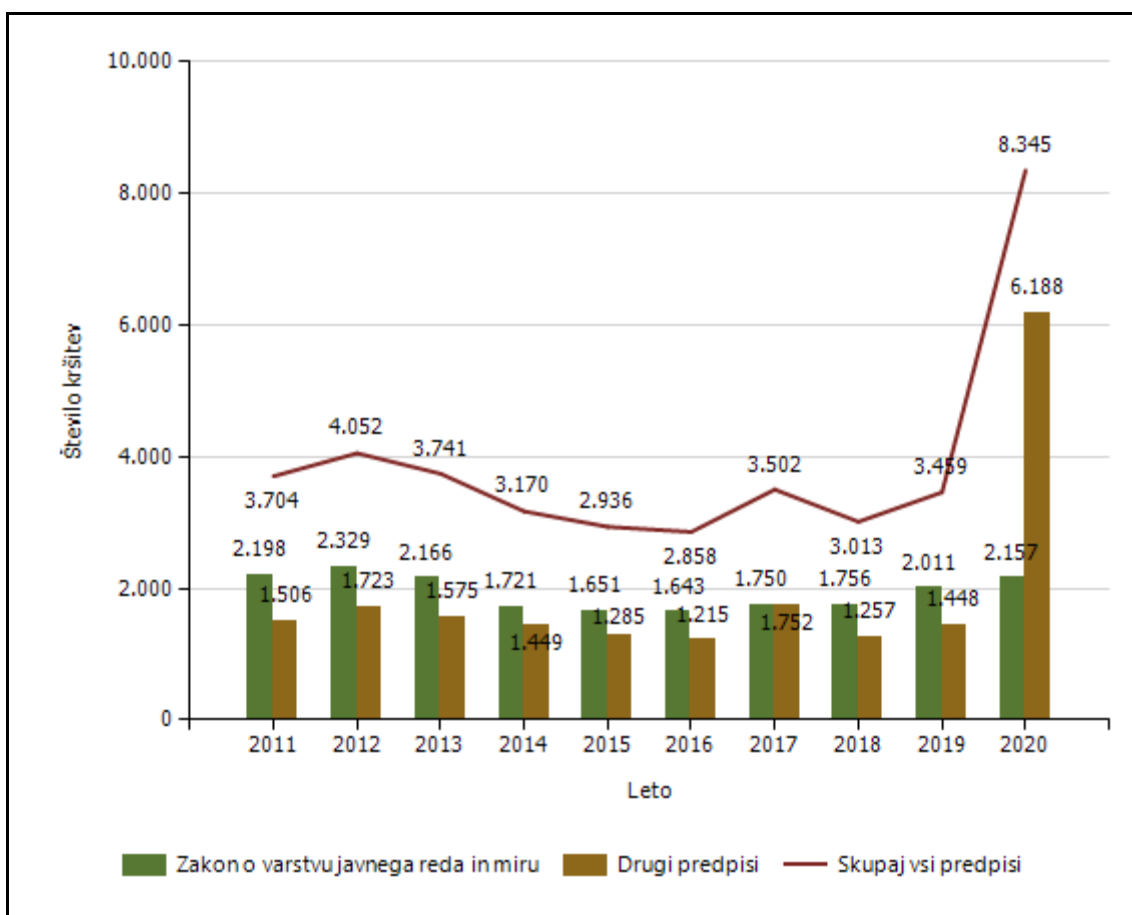
Vrsta zadetka	Število zadetkov v Sloveniji na podlagi tujih razpisov				
	2016	2017	2018	2019	2020
Oseba, iskana zaradi izročitve ali predaje	14	39	34	32	21
Tujec, za katerega je razpisana zavrnitev vstopa ali prepoved bivanja	1.047	1.149	729	732	524
Odrasla oseba, ki je pogrešana ali potrebuje začasno policijsko zaščito	10	30	35	25	19
Mladoletna oseba, ki je pogrešana ali potrebuje začasno policijsko zaščito	22	51	48	31	38
Priča ali obdolženec, ki se mora zaradi kazenskega postopka zglasiti na sodišču, ali obsojenec, ki mu je treba vročiti sodbo ali vabilo za prestajanje zaporne kazni	403	1.079	1.254	1.151	695
Oseba, za katero so podatki vneseni zaradi prikrite kontrole	340	810	999	765	430
Vozilo, za katerega so podatki vneseni zaradi prikrite kontrole	4	10	15	16	11
Oseba, za katero so podatki vneseni zaradi namenske kontrole	39	192	206	246	174
Vozilo, za katerega so podatki vneseni zaradi namenske kontrole	0	2	4	3	2
Prikrita kontrola iz razlogov državne varnosti	19	54	105	89	45
Registrska tablica, iskana zaradi zasega ali zagotovitve dokazov v kazenskem postopku	5	10	5	3	10
Vozilo, iskano zaradi zasega ali zagotovitve dokazov v kazenskem postopku	9	8	16	10	12
Izgubljeno, ukradeno ali nezakonito prisvojeno vozilo	32	29	54	45	26
Listina, iskana zaradi zasega ali zagotovitve dokazov v kazenskem postopku	110	450	700	537	304
Bankovec, iskan zaradi zasega ali zagotovitve dokazov v kazenskem postopku	0	1	1	0	0
Orožje, iskano zaradi zasega ali zagotovitve dokazov v kazenskem postopku	0	0	0	1	3
Industrijska oprema, iskana zaradi zasega ali zagotovitve dokazov v kazenskem postopku	0	4	0	0	0
Plovila, iskana zaradi zasega ali zagotovitve dokazov v kazenskem postopku	0	0	0	0	0
Izvenkrmni motorji, iskani zaradi zasega ali zagotovitve dokazov v kazenskem postopku	0	0	0	0	0
<b>Skupaj</b>	<b>2.054</b>	<b>3.918</b>	<b>4.205</b>	<b>3.686</b>	<b>2.314</b>



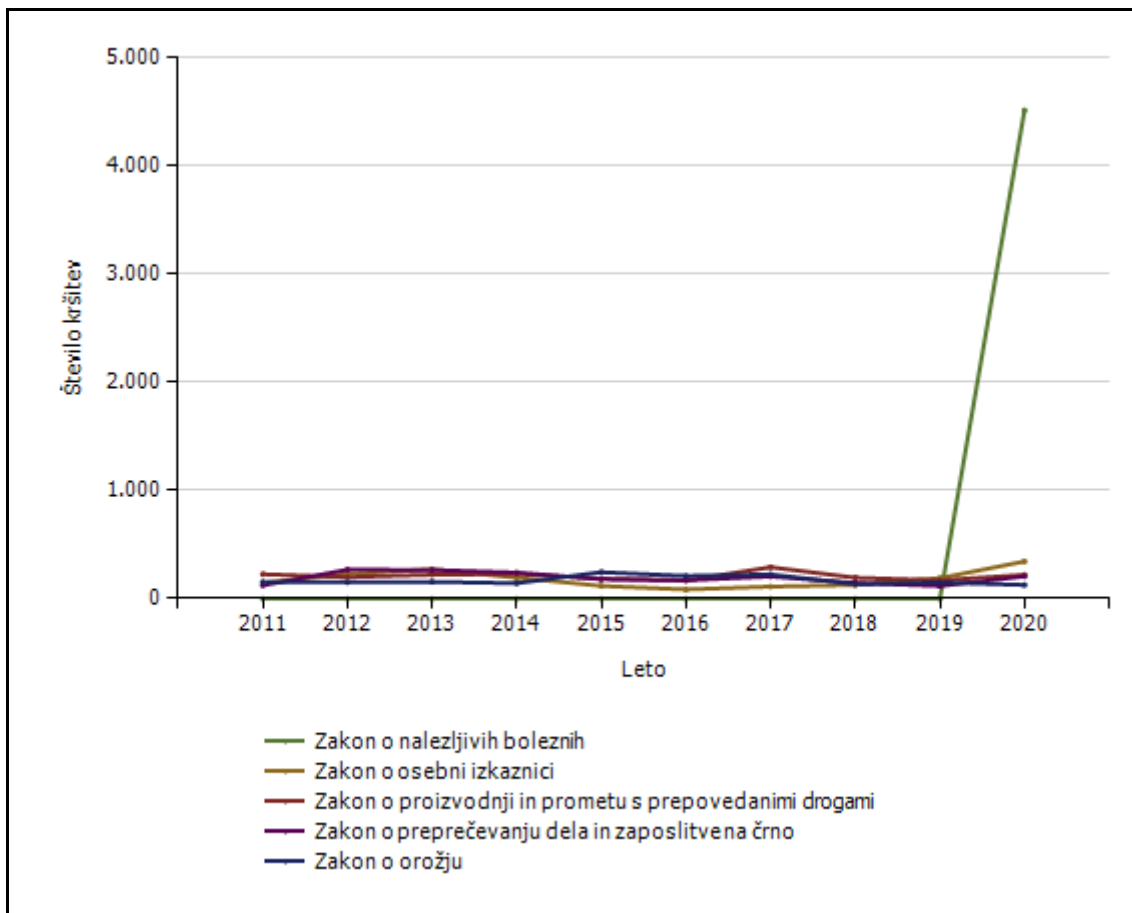
## VZDRŽEVANJE JAVNEGA REDA IN ZAGOTAVLJANJE SPLOŠNE VARNOSTI LJUDI IN PREMOŽENJA

PU Novo mesto

*Število kršitev predpisov o javnem redu*



*Število kršitev drugih predpisov o javnem redu [najpogostejših 5]*



*Število kršitev drugih predpisov o javnem redu [najpogostejših 10]*

Predpis	Število kršitev									
	2011	2012	2013	2014	2015	2016	2017	2018	2019	2020
Zakon o nalezljivih boleznih	0	0	0	0	0	0	0	0	0	4.512
Zakon o osebni izkaznici	149	230	274	196	120	87	114	129	192	346
Zakon o proizvodnji in prometu s prepovedanimi drogami	228	201	223	231	186	169	293	196	171	222
Zakon o preprečevanju dela in zaposlitve na črno	125	270	268	243	182	172	207	147	119	208
Zakon o orožju	154	153	158	145	247	212	226	136	152	129
Zakon o prijavi prebivališča	231	144	118	83	78	108	124	97	95	115
Zakon o omejevanju uporabe tobaknih in povezanih izdelkov	23	14	2	13	4	2	187	103	110	111
Zakon o zaščiti živali	90	114	94	104	109	113	168	102	136	105
Zakon o ohranjanju narave	1	3	3	14	53	36	49	31	27	61
Zakon o zasebnem varovanju	28	34	46	38	37	36	19	59	64	46
Drugi predpisi	477	560	389	382	269	280	365	257	382	333
<b>Skupaj</b>	<b>1.506</b>	<b>1.723</b>	<b>1.575</b>	<b>1.449</b>	<b>1.285</b>	<b>1.215</b>	<b>1.752</b>	<b>1.257</b>	<b>1.448</b>	<b>6.188</b>

*Število kršitev predpisov o javnem redu po enotah*

Enota, ki je kršitev obravnavala	Število kršitev									
	2011	2012	2013	2014	2015	2016	2017	2018	2019	2020
PMP Dobova	30	36	13	15	20	10	18	35	59	15
PMP Metlika	83	23	18	20	23	15	40	22	16	443
PMP Obrežje	62	71	102	85	184	142	217	125	109	653
PP Brežice	410	423	433	338	317	299	336	308	297	946
PP Črnomelj	405	371	340	335	379	331	399	303	389	744
PP Dolenjske Toplice	83	92	104	84	71	75	58	76	76	157
PP Krško	433	569	541	510	444	490	490	458	475	775
PP Metlika	215	248	235	153	127	166	204	215	285	459
PP Novo Mesto	1.256	1.315	1.029	852	678	627	865	767	986	2.257
PP Sevnica	252	303	275	156	134	189	179	163	165	443
PP Šentjernej	205	226	240	215	185	195	236	229	226	657
PP Trebnje	157	189	213	234	193	156	232	154	220	340
PP VSP NM	40	85	55	71	54	38	73	46	19	66
PPP Novo mesto	69	101	143	102	96	68	88	83	135	390
Sektor uniformirane policije Novo mesto	3	0	0	0	29	57	67	29	0	0
SKP NM	1	0	0	0	0	0	0	0	0	0
Služba direktorja PU Novo mesto	0	0	0	0	2	0	0	0	2	0
<b>Skupaj</b>	<b>3.704</b>	<b>4.052</b>	<b>3.741</b>	<b>3.170</b>	<b>2.936</b>	<b>2.858</b>	<b>3.502</b>	<b>3.013</b>	<b>3.459</b>	<b>8.345</b>

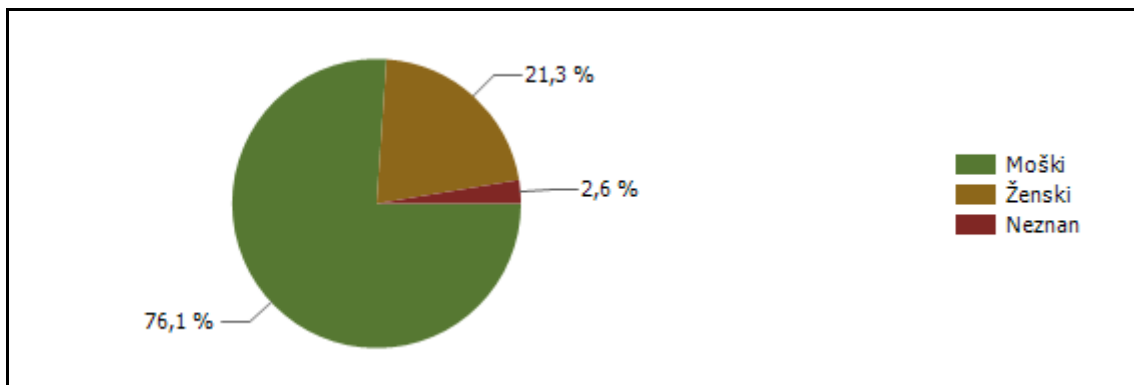
*Število kršitev Zakona o varstvu javnega reda in miru po enotah*

Enota, ki je kršitev obravnavala	Število kršitev									
	2011	2012	2013	2014	2015	2016	2017	2018	2019	2020
PMP Dobova	1	3	0	1	3	0	0	0	5	0
PMP Metlika	1	0	1	2	0	0	2	0	2	0
PMP Obrežje	8	15	19	11	14	10	7	8	8	10
PP Brežice	231	246	281	194	202	165	199	191	171	232
PP Črnomelj	253	221	203	207	262	220	232	218	258	232
PP Dolenjske Toplice	56	54	64	48	41	42	24	44	38	36
PP Krško	276	400	398	382	336	362	344	339	336	297
PP Metlika	151	152	146	77	69	83	93	109	163	111
PP Novo Mesto	759	688	545	405	378	379	432	495	644	831
PP Sevnica	148	187	172	89	82	129	104	100	84	106
PP Šentjernej	127	157	167	145	117	136	134	144	163	186
PP Trebnje	107	134	112	116	97	64	111	78	110	95
PP VSP NM	24	44	23	17	18	12	18	6	2	2
PPP Novo mesto	54	28	35	27	29	24	28	16	27	19
Sektor uniformirane policije Novo mesto	2	0	0	0	3	17	22	8	0	0
<b>Skupaj</b>	<b>2.198</b>	<b>2.329</b>	<b>2.166</b>	<b>1.721</b>	<b>1.651</b>	<b>1.643</b>	<b>1.750</b>	<b>1.756</b>	<b>2.011</b>	<b>2.157</b>

*Število kršitev drugih predpisov o javnem redu po enotah*

Enota, ki je kršitev obravnavala	Število kršitev									
	2011	2012	2013	2014	2015	2016	2017	2018	2019	2020
PMP Dobova	29	33	13	14	17	10	18	35	54	15
PMP Metlika	82	23	17	18	23	15	38	22	14	443
PMP Obrežje	54	56	83	74	170	132	210	117	101	643
PP Brežice	179	177	152	144	115	134	137	117	126	714
PP Črnomelj	152	150	137	128	117	111	167	85	131	512
PP Dolenjske Toplice	27	38	40	36	30	33	34	32	38	121
PP Krško	157	169	143	128	108	128	146	119	139	478
PP Metlika	64	96	89	76	58	83	111	106	122	348
PP Novo Mesto	497	627	484	447	300	248	433	272	342	1.426
PP Sevnica	104	116	103	67	52	60	75	63	81	337
PP Šentjernej	78	69	73	70	68	59	102	85	63	471
PP Trebnje	50	55	101	118	96	92	121	76	110	245
PP VSP NM	16	41	32	54	36	26	55	40	17	64
PPP Novo mesto	15	73	108	75	67	44	60	67	108	371
Sektor uniformirane policije Novo mesto	1	0	0	0	26	40	45	21	0	0
SKP NM	1	0	0	0	0	0	0	0	0	0
Služba direktorja PU Novo mesto	0	0	0	0	2	0	0	0	2	0
<b>Skupaj</b>	<b>1.506</b>	<b>1.723</b>	<b>1.575</b>	<b>1.449</b>	<b>1.285</b>	<b>1.215</b>	<b>1.752</b>	<b>1.257</b>	<b>1.448</b>	<b>6.188</b>

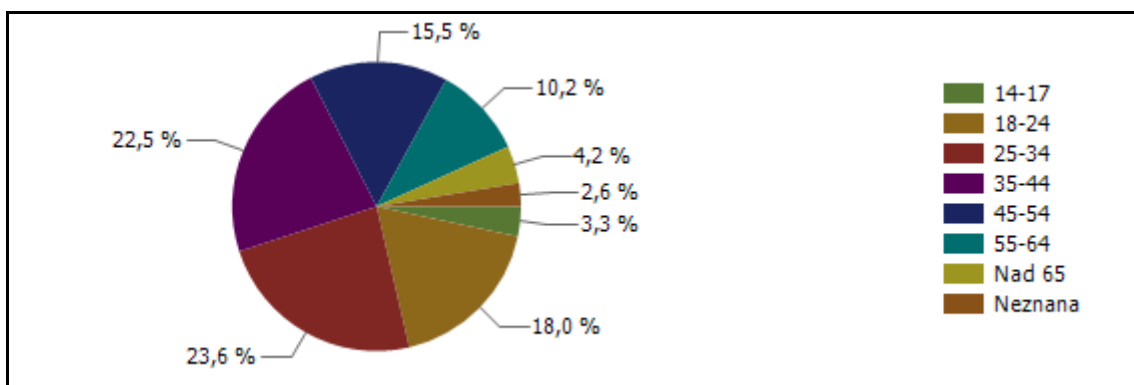
*Spol kršiteljev predpisov o javnem redu*



\* Prikazana je struktura za leto, za katero se poroča.

Spol	Število oseb										
	2011	2012	2013	2014	2015	2016	2017	2018	2019	2020	
Moški	1.623	1.788	1.621	1.462	1.409	1.325	1.596	1.266	1.411	2.871	
Ženski	412	449	383	345	303	271	407	349	397	804	
Neznani	97	157	96	100	63	89	106	62	70	98	
<b>Skupaj</b>	<b>2.132</b>	<b>2.394</b>	<b>2.100</b>	<b>1.907</b>	<b>1.775</b>	<b>1.685</b>	<b>2.109</b>	<b>1.677</b>	<b>1.878</b>	<b>3.773</b>	

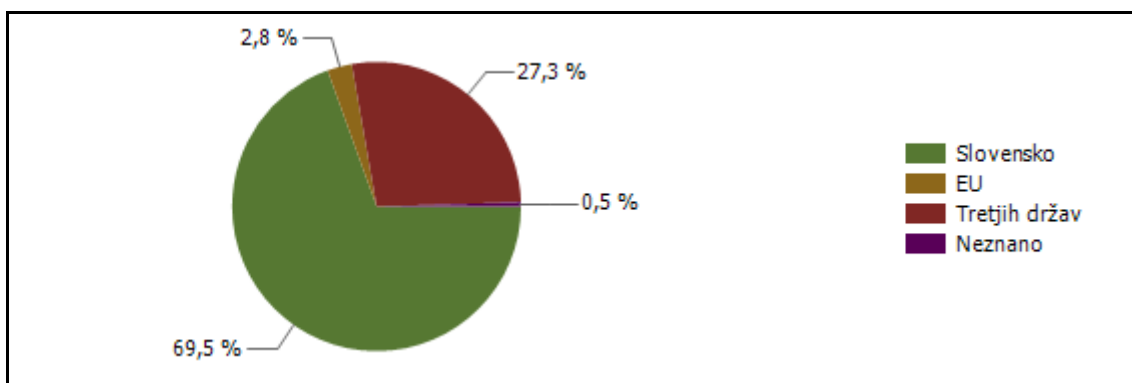
*Starost kršiteljev predpisov o javnem redu*



\* Prikazana je struktura za leto, za katero se poroča.

Starost	Število oseb										
	2011	2012	2013	2014	2015	2016	2017	2018	2019	2020	
14-17	110	131	98	106	63	98	116	118	105	126	
18-24	414	478	410	372	324	255	335	248	329	680	
25-34	545	562	528	465	447	358	492	396	418	891	
35-44	415	449	402	374	397	386	483	387	429	849	
45-54	311	322	326	291	266	261	303	237	292	586	
55-64	155	203	164	126	140	140	181	154	148	385	
Nad 65	85	92	76	73	73	95	93	75	86	158	
Neznani	97	157	96	100	65	92	106	62	71	98	
<b>Skupaj</b>	<b>2.132</b>	<b>2.394</b>	<b>2.100</b>	<b>1.907</b>	<b>1.775</b>	<b>1.685</b>	<b>2.109</b>	<b>1.677</b>	<b>1.878</b>	<b>3.773</b>	

*Državljanstvo kršiteljev predpisov o javnem redu*



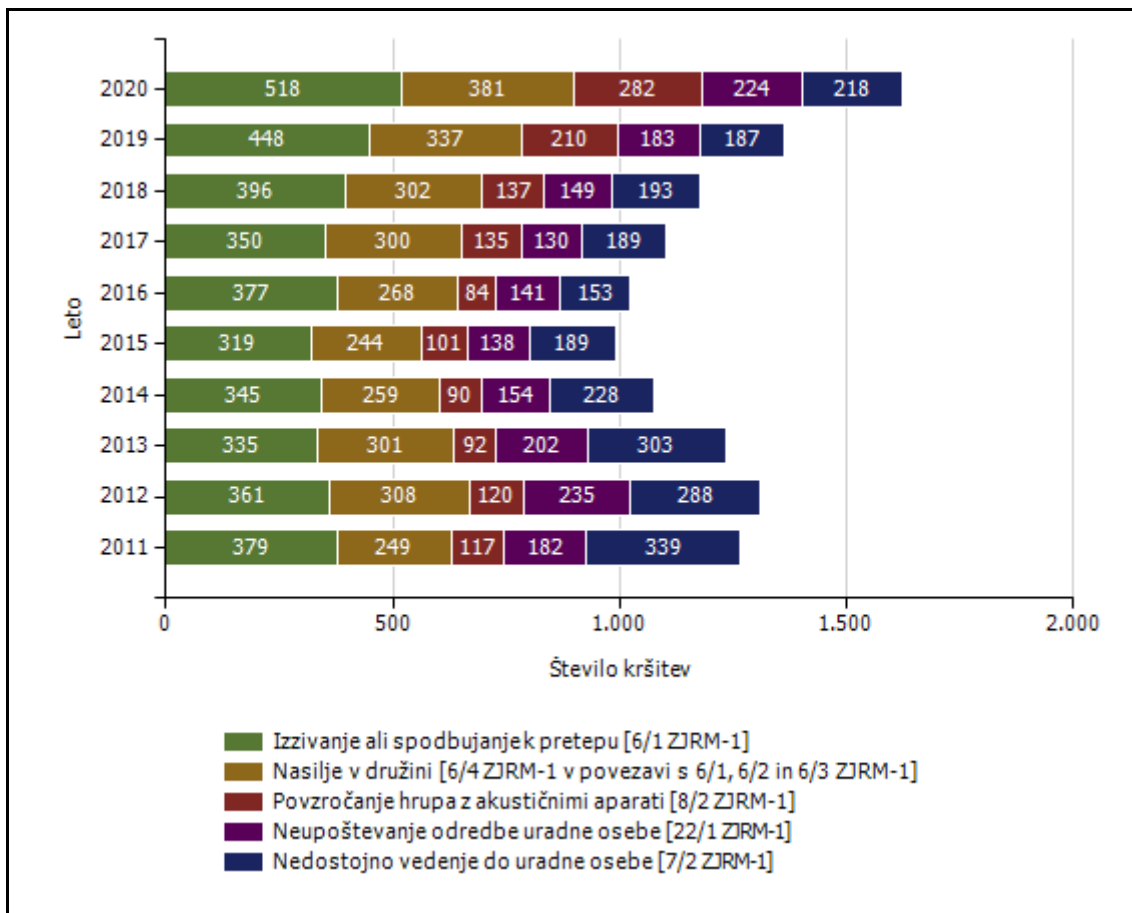
\* Prikazana je struktura za leto, za katero se poroča.

Državljanstvo	Število oseb									
	2011	2012	2013	2014	2015	2016	2017	2018	2019	2020
Slovensko	1.914	2.142	1.894	1.729	1.470	1.445	1.711	1.405	1.596	2.622
EU	102	118	91	98	147	113	162	90	128	104
Tretjih držav	109	126	112	78	155	123	227	174	151	1.029
Neznano	7	8	3	2	3	4	9	8	3	18
<b>Skupaj</b>	<b>2.132</b>	<b>2.394</b>	<b>2.100</b>	<b>1.907</b>	<b>1.775</b>	<b>1.685</b>	<b>2.109</b>	<b>1.677</b>	<b>1.878</b>	<b>3.773</b>

## Število kršitev Zakona o varstvu javnega reda in miru

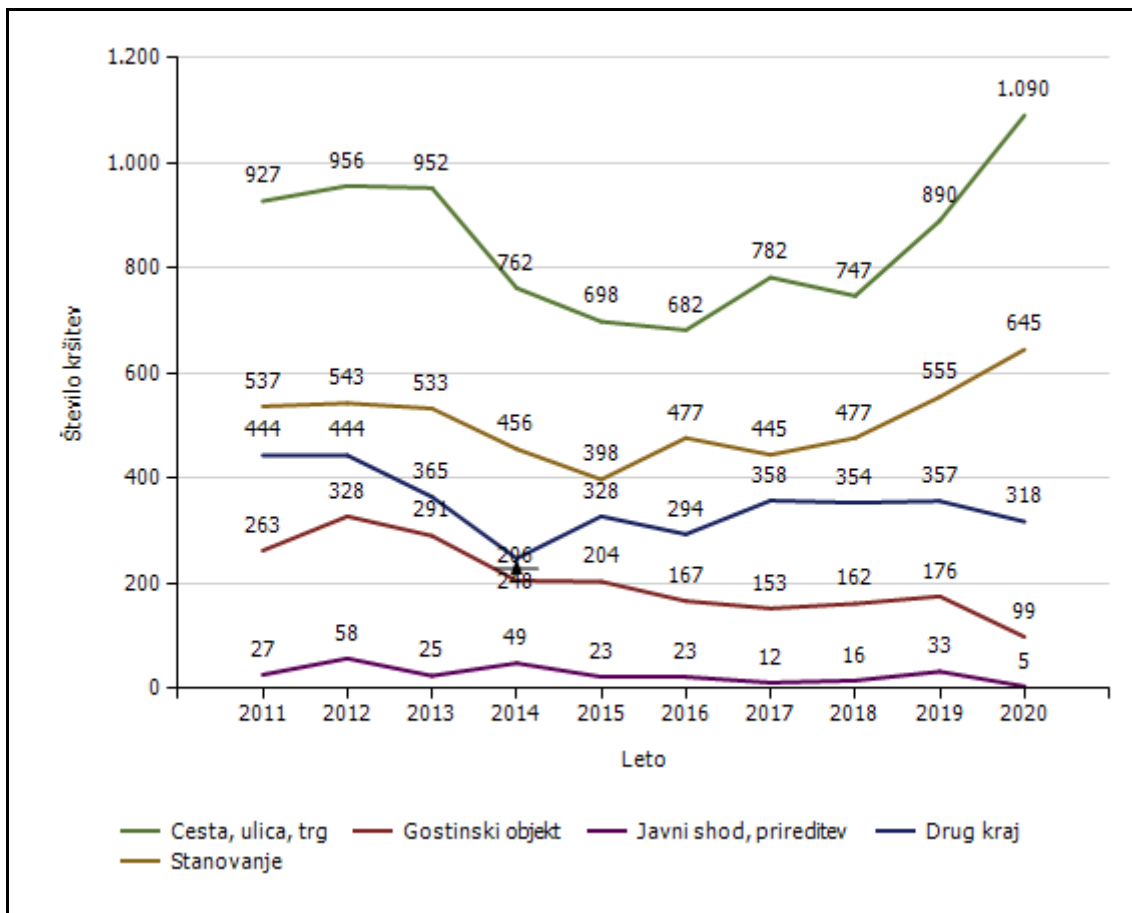
	Število kršitev									
	2011	2012	2013	2014	2015	2016	2017	2018	2019	2020
Izzivanje ali spodbujanje k pretepu [6/1 ZJRM-1]	379	361	335	345	319	377	350	396	448	518
Nasilje v družini [6/4 ZJRM-1 v povezavi s 6/1, 6/2 in 6/3 ZJRM-1]	249	308	301	259	244	268	300	302	337	381
Povzročanje hrupa z akustičnimi aparati [8/2 ZJRM-1]	117	120	92	90	101	84	135	137	210	282
Neupoštevanje odredbe uradne osebe [22/1 ZJRM-1]	182	235	202	154	138	141	130	149	183	224
Nedostojno vedenje do uradne osebe [7/2 ZJRM-1]	339	288	303	228	189	153	189	193	187	218
Prepiranje, vpitje ali nedostojno vedenje [7/1 ZJRM-1]	340	420	348	246	247	238	198	198	232	206
Udarjanje [6/2 ZJRM-1]	249	309	250	214	175	179	185	174	194	123
Motenje nočnega miru s hrupom [8/1 ZJRM-1]	33	45	55	16	23	23	25	23	48	57
Pretepanje [6/3 ZJRM-1]	56	69	94	52	36	27	30	36	50	18
Vsiljivo ali žaljivo nadlegovanje z beračenjem na javnem kraju [9 ZJRM-1]	39	33	41	19	59	46	54	28	12	15
Prenočevanje na javnem kraju [10 ZJRM-1]	17	2	3	1	6	0	1	1	4	12
Vzbujanje nestrpnosti [20 ZJRM-1]	10	3	3	2	2	3	2	0	2	5
Vandalizem [16 ZJRM-1]	10	12	3	5	5	14	10	5	6	1
Prepoved zadrževanja mlajšim od 16 let v gostinskih obratih na prireditvah	0	1	2	0	0	0	0	0	0	0
Druge kršitve	178	123	134	90	107	90	141	114	98	97
<b>Skupaj</b>	<b>2.198</b>	<b>2.329</b>	<b>2.166</b>	<b>1.721</b>	<b>1.651</b>	<b>1.643</b>	<b>1.750</b>	<b>1.756</b>	<b>2.011</b>	<b>2.157</b>

*Število kršitev Zakona o varstvu javnega reda in miru [najpogostejših 5]*





*Kraj in število kršitev Zakona o varstvu javnega reda in miru*



Kraj kršitve	Število kršitev									
	2011	2012	2013	2014	2015	2016	2017	2018	2019	2020
Cesta, ulica, trg	927	956	952	762	698	682	782	747	890	1.090
Stanovanje	537	543	533	456	398	477	445	477	555	645
Gostinski objekt	263	328	291	206	204	167	153	162	176	99
Javni shod, prireditev	27	58	25	49	23	23	12	16	33	5
Drug kraj	444	444	365	248	328	294	358	354	357	318
<b>Skupaj</b>	<b>2.198</b>	<b>2.329</b>	<b>2.166</b>	<b>1.721</b>	<b>1.651</b>	<b>1.643</b>	<b>1.750</b>	<b>1.756</b>	<b>2.011</b>	<b>2.157</b>

*Zaseženo orožje*

Vrsta orožja	Merska enota	2011	2012	2013	2014	2015	2016	2017	2018	2019	2020
Bomba	Kosi	14	0	34	61	6	0	0	0	0	0
Deli orožja	Kosi	4	13	43	518	304	6	481	2	9	3
Drugo orožje	Kosi	0	3	1	0	1	0	0	1	2	1
Eksploziv	Grami	7	1.726	3.016	22.911	3.682		1.883	0	0	0
Hladno orožje	Kosi	84	65	99	73	163	130	168	80	84	58
Lovsko orožje	Kosi	41	20	14	28	14	16	22	12	13	14
Lovsko strelivo	Kosi	637	450	50.402	468	156	246	951	170	62	101
Manevrski naboji	Kosi	49	14	3	131	80	158	55	351	3	4
Minsko eksplozivno sredstvo	Kosi	10	0	11	5	47	113	0	286	0	0
Ostro strelivo	Kosi	4.191	4.187	7.492	2.960	1.766	2.896	2.866	1.750	2.683	2.526
Pištola	Kosi	23	22	31	31	22	21	13	9	24	17
Plinsko orožje	Kosi	2	12	9	8	7	11	3	6	6	2
Plinsko strelivo	Kosi	35	112	1	3	39	32	3.230	0	2	0
Puška	Kosi	8	4	18	18	19	5	22	6	13	5
Vžigalna vrstica	Metri	20	2	10	3	1	0	0	0	0	0
Vžigalnik	Kosi	11	0	3	15	2	0	15	0	0	0
Zračno orožje	Kosi	0	2	3	5	2	2	2	3	3	3

*Najdeno orožje*

Vrsta orožja	Merska enota	2018	2019	2020
Bomba	Kos	0	4	5
Drugo orožje	Kos	0	0	1
Eksploziv	Kos	0	0	4.500
Hladno orožje	Kos	0	0	1
Lovsko orožje	Kos	0	0	2
Manevrski naboji	Kos	0	0	16
Ostro strelivo	Kos	0	462	2.652
Pištola	Kos	5	6	9
Puška	Kos	0	6	1

*Dogodki, povezani z orožjem*

Vrsta dogodka	Število dogodkov									
	2011	2012	2013	2014	2015	2016	2017	2019	2020	
Najdena neeksplozivna ubojna sredstva [NUS]*	-	-	-	-	-	-	-	40	40	
Opravljeni nadzori pri lovcih na skupnem lovu*	-	-	-	-	-	-	-	10	8	
Opravljeni nadzori v strelskih društvih*	-	-	-	-	-	-	-	2	1	
Opravljeni nadzori, kjer se hrani orožje*	-	-	-	-	-	-	-	5	25	
Pobude za uvedbo upravnega postopka za odvzem orožja	4	7	5	1	13	6	6	8	15	
Poškodbe z orožjem	0	0	0	0	0	0	0	1	0	

\* Podatki se vnašajo in prikazujejo od leta 2018.

Ukrepi policistov zaradi prekrškov

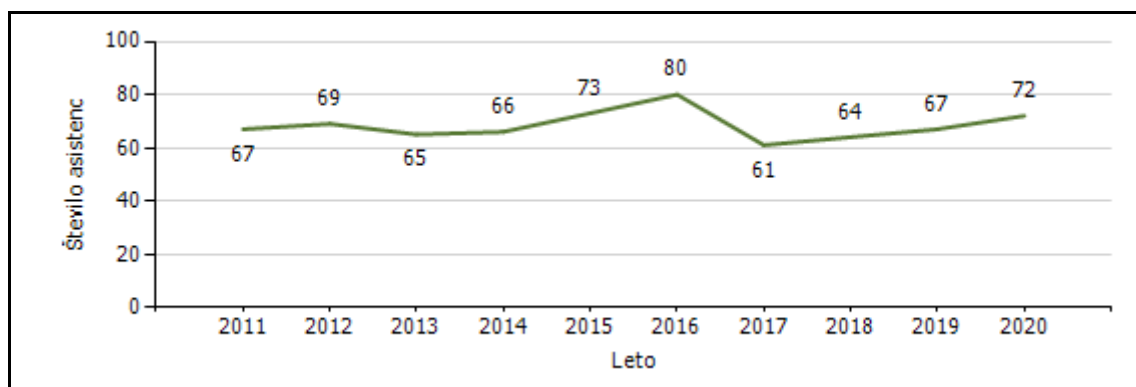
Vrsta ukrepa	Število ukrepov										Sparkline
	2011	2012	2013	2014	2015	2016	2017	2018	2019	2020	
<b>Pridržane osebe</b>											
do 12 ur zaradi motenja ali ogrožanja javnega reda [prva alineja 64/1 ZNPPol]	-	-	1	2	6	1	0	2	2	4	
do 12 ur zaradi kršitve prepovedi približevanja [druga alineja 64/1 ZNPPol]	-	-	0	2	1	0	2	2	4		
pridržane s privedbo [110/2 čl. ZP-1]	6	14	7	12	9	19	29	37	31	21	
pridržane do streznitve [109/2 čl. ZP-1]	130	184	160	132	108	114	100	113	145	139	
<b>Opravljenе preiskave</b>											
Hišne	73	61	69	72	59	77	50	49	65	68	
Osebne	4	5	3	7	31	25	9	11	9		
<b>Privedbe z odredbo</b>											
Število privedb na zahtevo sodišča	829	898	967	820	537	554	620	546	599	583	
Število privedb na zahtevo ostalih pooblaščenih služb	2	4	2	1	4	0	1	2	2	0	
Število privedb na zahtevo inšpekcijskih služb	1	1	1	0	5	0	2	1	0	0	
Število privedb na zahtevo upravnih organov	3	2	5	6	3	2	0	0	0	0	
<b>Drugi ukrepi</b>											
Neuspešne hišne preiskave	74	68	48	39	30	37	28	36	40	47	
Intervencije	3.377	3.625	3.002	2.402	2.875	3.006	3.164	3.069	3.812	4.364	
Prepovedi približevanja	142	127	112	103	78	86	93	81	90	79	
Prepoved udeležbe na športnih prireditvah	-	-	0	0	0	0	1	0	0	0	

*Nesreče in drugi dogodki*

Vrsta dogodka	Število dogodkov									
	2011	2012	2013	2014	2015	2016	2017	2018	2019	2020
Požar	92	143	87	89	111	117	121	112	129	116
Delovna nesreča	53	52	59	43	46	59	67	70	52	62
Samomor	43	30	40	36	30	36	37	35	24	27
Poskus samomora	35	32	23	30	24	25	26	30	36	26
Iskalna akcija	4	5	6	15	11	12	18	10	9	23
Nesreča pri športu ali rekreaciji*	-	-	-	-	-	-	0	2	1	5
Utopitev	2	3	2	3	2	1	1	6	4	3
Onesnaženje ali ogrožanje okolja	1	2	3		2	1	2	0	6	2
Nesreča ali izredni dogodek v železniškem prometu	4	1	4	4	2	3	1	3	0	2
Eksplozija*	-	-	-	-	-	-	0	1	1	1
Nesreča v zračnem prostoru	1	0	0	2	1	2	1	0	0	1
Najden sumljiv predmet ali snov*	-	-	-	-	-	-	0	0	2	1
Nesreča na smučišču	0	2	0	0	1	0	5	1	0	0

\* Podatki se vnašajo in prikazujejo od leta 2017.

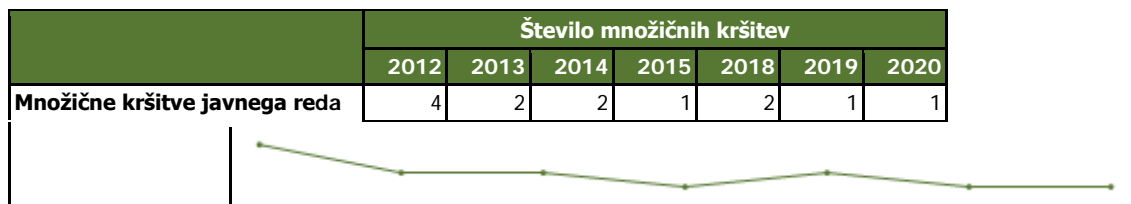
*Pomoč policije upravičencem [policijska asistenca]*



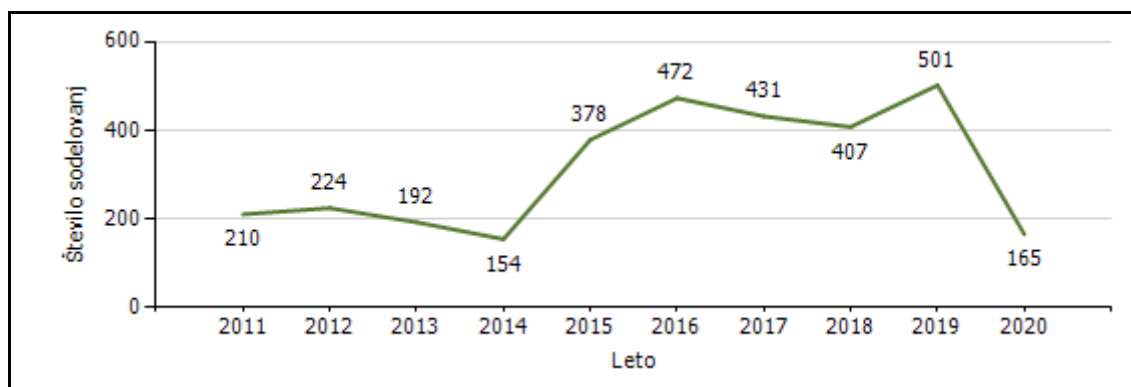
*Pomoč policije po vrsti upravičenca*

	Število asistenc									
	2011	2012	2013	2014	2015	2016	2017	2018	2019	2020
Zdravstvene ustanove	46	58	56	58	64	65	50	53	55	66
Sodišča	2	2	2	4	2	0	1	0	0	0
Inšpekcijske službe	15	2	1	2	5	5	4	8	8	1
Centri za socialno delo	1	2	2	0	0	4	2	1	0	1
Drugi upravičenci	3	5	4	2	2	6	4	2	4	4
<b>Skupaj</b>	<b>67</b>	<b>69</b>	<b>65</b>	<b>66</b>	<b>73</b>	<b>80</b>	<b>61</b>	<b>64</b>	<b>67</b>	<b>72</b>

*Število množičnih kršitev javnega reda*



*Število sodelovanj policije pri varovanju javnih zbiranj*

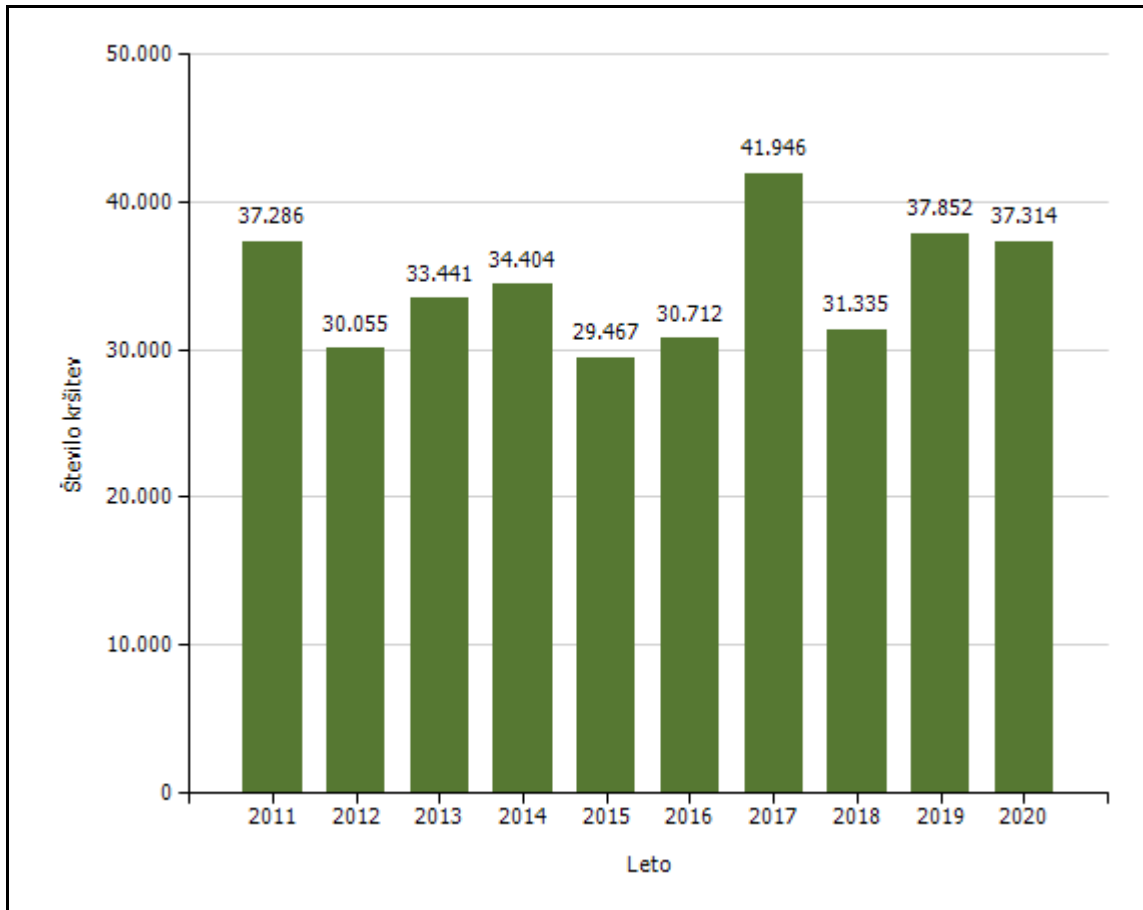


Vrsta dogodka	Število sodelovanj									
	2011	2012	2013	2014	2015	2016	2017	2018	2019	2020
Javne prireditve	208	200	187	147	377	470	426	402	498	161
Javni shodi	2	24	5	7	1	2	5	5	3	4
<b>Skupaj</b>	<b>210</b>	<b>224</b>	<b>192</b>	<b>154</b>	<b>378</b>	<b>472</b>	<b>431</b>	<b>407</b>	<b>501</b>	<b>165</b>

## ZAGOTAVLJANJE VARNOSTI CESTNEGA PROMETA

PU Novo mesto

*Število kršitev, ugotovljenih pri nadzoru cestnega prometa*

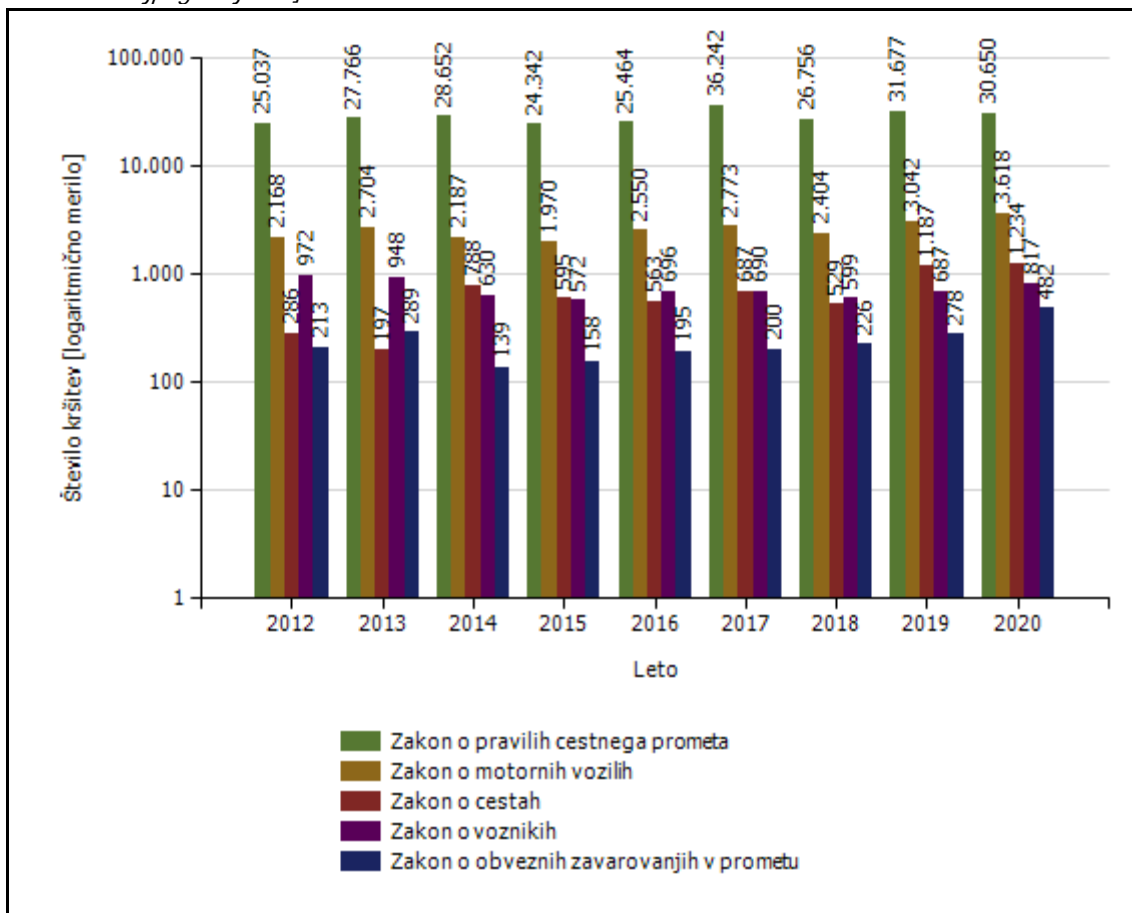


## Število kršitev, ugotovljenih pri nadzoru cestnega prometa, po enotah

Enota, ki je kršitev obravnavala	Število kršitev									
	2011	2012	2013	2014	2015	2016	2017	2018	2019	2020
PMP Dobova	25	81	31	39	39	34	65	63	53	12
PMP Metlika	359	299	211	271	295	361	521	254	198	105
PMP Obrežje	888	536	998	854	892	807	699	571	861	879
PP Brežice	1.682	1.594	2.018	1.840	2.080	2.083	3.322	2.098	3.283	3.670
PP Črnomelj	3.424	3.045	4.298	3.388	2.877	3.915	4.803	2.108	3.325	3.359
PP Dolenjske Toplice	1.063	1.042	1.082	1.055	928	821	1.276	868	931	925
PP Krško	1.939	2.236	2.464	2.260	2.782	2.680	3.028	2.985	3.337	3.005
PP Metlika	2.190	1.351	1.900	1.885	1.619	2.125	2.874	2.423	3.517	3.277
PP Novo Mesto	4.818	2.815	3.366	2.812	2.305	3.055	4.262	2.413	3.563	5.085
PP Sevnica	1.321	1.138	988	1.062	1.194	1.377	1.798	1.706	1.977	1.822
PP Šentjernej	2.426	1.461	1.649	1.991	1.647	1.478	2.290	1.992	1.887	1.770
PP Trebnje	1.959	1.310	1.206	1.448	1.331	1.179	1.626	771	1.518	1.569
PP VSP NM	31	92	55	47	47	157	196	91	47	73
PPP Novo mesto	15.114	13.055	13.175	15.452	11.390	10.579	15.086	12.961	13.355	11.763
Sektor uniformirane policije Novo mesto	47	0	0	0	41	61	99	31	0	0
SKP NM	0	0	0	0	0	0	1	0	0	0
<b>Skupaj</b>	<b>37.286</b>	<b>30.055</b>	<b>33.441</b>	<b>34.404</b>	<b>29.467</b>	<b>30.712</b>	<b>41.946</b>	<b>31.335</b>	<b>37.852</b>	<b>37.314</b>



Število kršitev, ugotovljenih pri nadzoru cestnega prometa [po zakonih; najpogostejših 5]



Število kršitev, ugotovljenih pri nadzoru cestnega prometa [po zakonih]

Zakon	Število kršitev									
	2012	2013	2014	2015	2016	2017	2018	2019	2020	
Zakon o pravilih cestnega prometa	25.037	27.766	28.652	24.342	25.464	36.242	26.756	31.677	30.650	
Zakon o motornih vozilih	2.168	2.704	2.187	1.970	2.550	2.773	2.404	3.042	3.618	
Zakon o cestah	286	197	788	595	563	687	529	1.187	1.234	
Zakon o voznikih	972	948	630	572	696	690	599	687	817	
Zakon o obveznih zavarovanjih v prometu	213	289	139	158	195	200	226	278	482	
Zakon o delovnem času in obveznih počitkih mobilnih delavcev ter o zapisovalni opremi v cestnih prevozih	1.290	1.240	1.588	1.285	746	1.020	498	871	415	
Zakon o javnih cestah	1	0	0	0	0	75	306	102	86	
Zakon o prevozih v cestnem prometu	12	10	10	8	9	3	2	3	10	
Zakon o prevozu nevarnega blaga	6	0	12	16	8	8	12	4	2	
Drugi zakoni	70	287	398	521	481	248	3	1	0	
<b>Skupaj</b>	<b>30.055</b>	<b>33.441</b>	<b>34.404</b>	<b>29.467</b>	<b>30.712</b>	<b>41.946</b>	<b>31.335</b>	<b>37.852</b>	<b>37.314</b>	

*Najpogostejši ukrepi pri nadzoru cestnega prometa*

Vrsta ukrepa	Število ukrepov										Sparkline	
	2011	2012	2013	2014	2015	2016	2017	2018	2019	2020		
<b>Število odrejenih alkotestov</b>												
- skupaj	49.079	41.667	42.697	45.285	35.192	40.397	49.159	38.535	40.913	33.847		
- pozitiven	1.755	1.408	1.460	1.341	1.160	1.312	1.677	1.126	1.354	1.244		
- negativen	47.120	40.130	41.170	43.884	33.965	39.033	47.417	37.354	39.511	32.547		
- odklonjen	52	50	67	54	63	50	59	49	39	56		
<b>Število odrejenih strokovnih pregledov zaradi alkohola</b>												
- skupaj	104	117	112	82	94	96	111	84	96	78		
- pozitiven	55	61	50	43	51	54	60	42	46	42		
- negativen	28	22	31	27	26	19	25	16	23	15		
- odklonjen	18	31	26	10	16	18	17	17	17	15		
<b>Število odrejenih etilometrov</b>												
- skupaj	51	3	3	1	0	1	1	1	0	0		
- pozitiven	28	0	0	0	0	0	0	0	0	0		
- negativen	6	0	0	1	0	0	0	0	0	0		
- odklonjen	15	2	2	0	0	0	0	1	0	0		
<b>Število odrejenih strokovnih pregledov zaradi prepovedanih drog</b>												
- skupaj	75	43	42	63	53	69	123	77	96	100		
- pozitiven [kri/slina]	24	7	9	11	7	14	33	19	25	26		
- negativen [kri/slina]	20	22	21	32	32	29	40	27	30	21		
- odklonjen [kri/slina]	15	9	4	17	9	19	32	19	26	42		
- pozitiven [urin]	17	6	6	9	7	11	28	13	12	18		
- negativen [urin]	5	6	4	13	7	10	13	6	7	10		
- odklonjen (urin)	4	4	2	5	5	11	20	7	9	19		
<b>Število pridržanih do iztreznitve</b>												
- skupaj	—	323	115	68	56	66	75	51	71	53		
- po ZPrCP	—	322	111	65	54	52	54	31	47	35		
- po ZP1	—	1	4	3	2	14	21	20	24	18		

Vrsta ukrepa	Število ukrepov										Sparkline	
	2011	2012	2013	2014	2015	2016	2017	2018	2019	2020		
<b>Število privedb na oddelke za prekrške na okrajnih sodiščih</b>												
	10	2	4	12	5	10	12	8	10	5		
<b>Začasni odvzem voznškega dovoljenja [22. člen ZPrCP]</b>												
	1.111	525	581	583	444	493	732	460	564	480		
<b>Število zasegov motornih vozil</b>												
- skupaj	468	297	213	353	315	382	374	372	390	459		
- po ZPrCP - koles z motorjem, motornih koles	34	28	3	46	22	34	30	20	14	32		
- po ZPrCP - ostalih motornih vozil	412	241	148	293	278	337	326	324	353	410		
- po ZP1 - koles z motorjem, motornih koles	15	7	4	8	13	10	13	5	6	5		
- po ZP1 - ostalih motornih vozil	7	21	58	6	2	1	5	23	17	12		

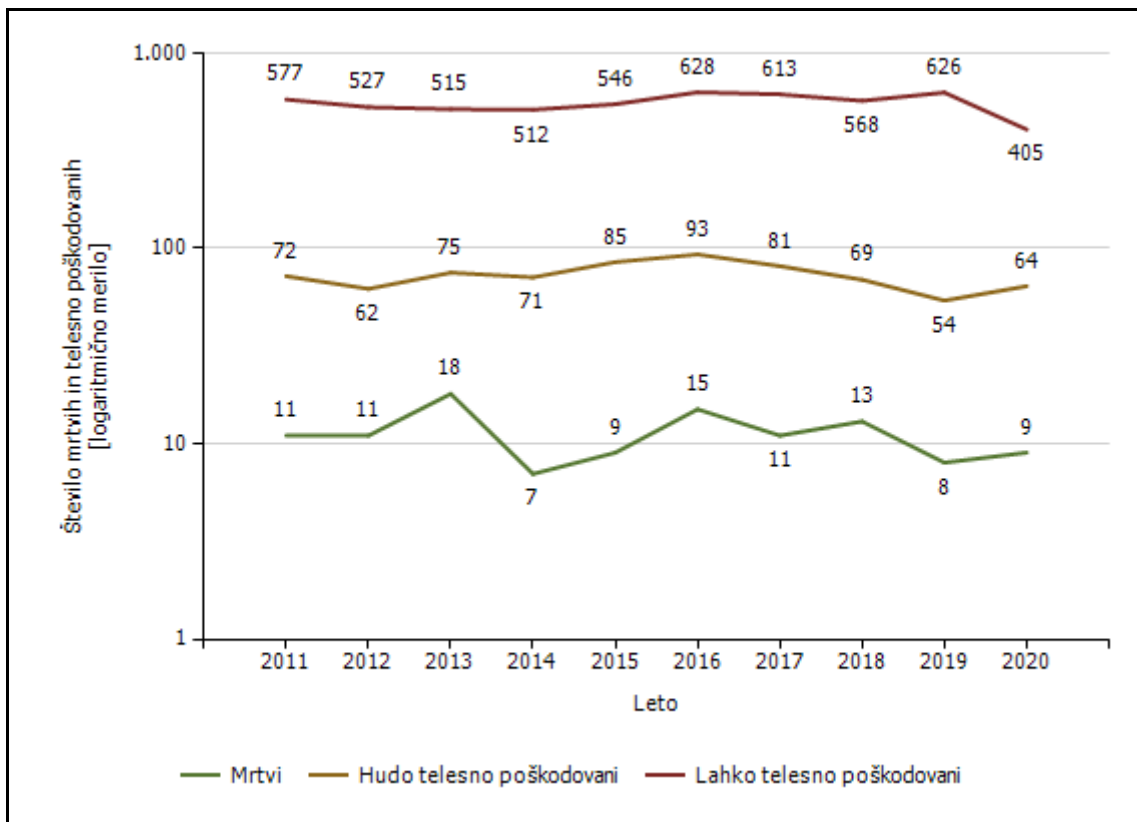
*Prometne nesreče [enota storitve]*

Vrsta prometne nesreče	Število prometnih nesreč										
	2011	2012	2013	2014	2015	2016	2017	2018	2019	2020	
S smrtnim izidom	11	10	15	7	8	15	11	12	7	6	
S telesnimi poškodbami	486	454	427	449	474	540	528	491	501	385	
Z materialno škodo	1.043	1.011	878	831	801	847	934	857	883	686	
<b>Vse nesreče</b>	<b>1.540</b>	<b>1.475</b>	<b>1.320</b>	<b>1.287</b>	<b>1.283</b>	<b>1.402</b>	<b>1.473</b>	<b>1.360</b>	<b>1.391</b>	<b>1.077</b>	

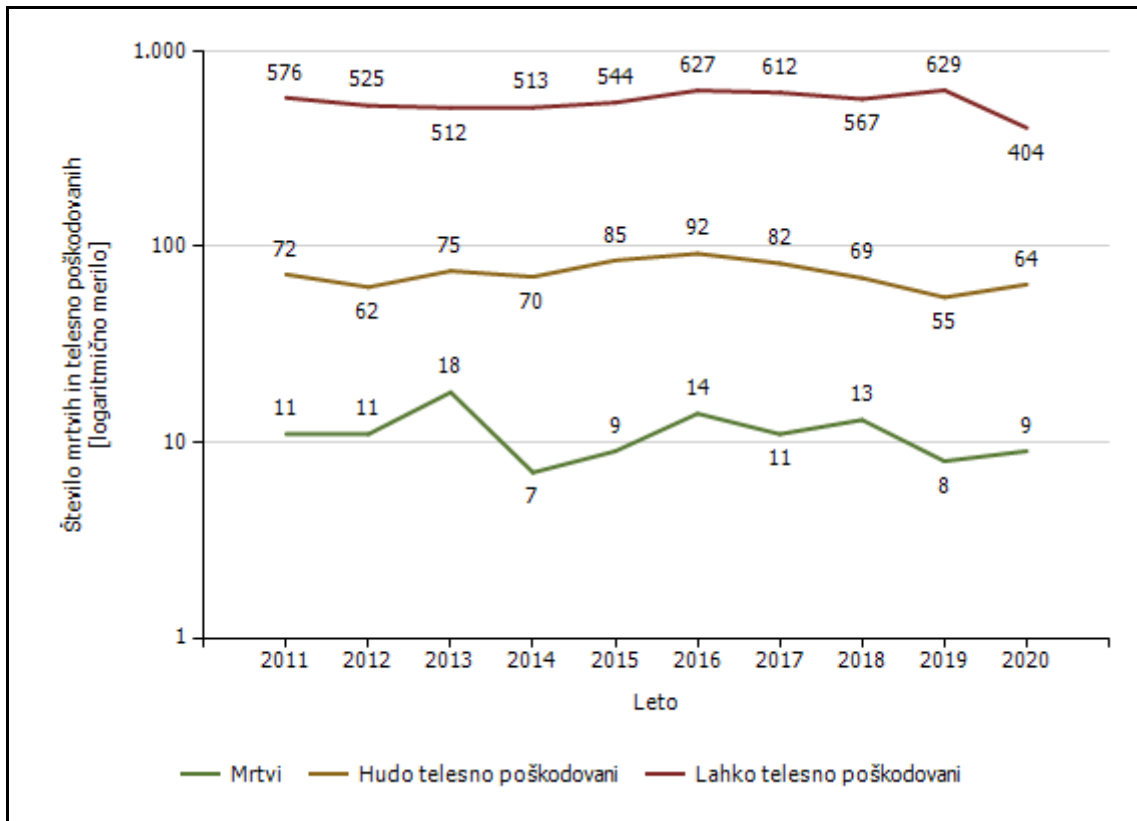
*Prometne nesreče [enota obravnave]*

Vrsta prometne nesreče	Število prometnih nesreč										
	2011	2012	2013	2014	2015	2016	2017	2018	2019	2020	
S smrtnim izidom	11	10	15	7	8	14	11	12	7	6	
S telesnimi poškodbami	485	454	424	449	472	539	528	490	504	384	
Z materialno škodo	1.043	1.008	879	830	800	847	932	854	876	683	
<b>Vse nesreče</b>	<b>1.539</b>	<b>1.472</b>	<b>1.318</b>	<b>1.286</b>	<b>1.280</b>	<b>1.400</b>	<b>1.471</b>	<b>1.356</b>	<b>1.387</b>	<b>1.073</b>	

*Mrtvi in poškodovani v prometnih nesrečah [enota storitve]*



*Mrtvi in poškodovani v prometnih nesrečah [enota obravnave]*



*Prometne nesreče [enota storitve]*

Območje, na katerem se je zgodila prometna nesreča	Število prometnih nesreč									
	2011	2012	2013	2014	2015	2016	2017	2018	2019	2020
PP Brežice	221	210	188	120	148	154	162	154	136	123
PP Črnomelj	114	152	130	94	122	93	125	132	108	106
PP Dolenjske Toplice	99	95	100	98	80	110	107	97	113	88
PP Krško	211	194	147	159	133	173	180	183	166	128
PP Metlika	57	60	54	53	58	59	84	66	73	63
PP Novo Mesto	460	435	409	463	418	458	442	372	433	282
PP Sevnica	156	115	103	113	117	132	146	129	133	115
PP Šentjernej	51	38	32	30	34	48	51	48	37	26
PP Trebnje	171	176	157	157	173	175	176	179	192	146
<b>Skupaj</b>	<b>1.540</b>	<b>1.475</b>	<b>1.320</b>	<b>1.287</b>	<b>1.283</b>	<b>1.402</b>	<b>1.473</b>	<b>1.360</b>	<b>1.391</b>	<b>1.077</b>

*Prometne nesreče [enota obravnave]*

Enota, ki je obravnavala prometno nesrečo	Število prometnih nesreč									
	2011	2012	2013	2014	2015	2016	2017	2018	2019	2020
PMP Metlika	1	9	3	5	7	11	20	18	10	3
PMP Obrežje	10	6	10	10	5	5	3	7	4	1
PP Brežice	147	164	138	82	112	121	120	107	94	105
PP Črnomelj	111	144	117	89	108	85	109	114	96	101
PP Dolenjske Toplice	76	78	86	86	67	91	88	94	106	74
PP Krško	146	154	113	121	112	144	146	153	145	107
PP Metlika	56	55	55	53	64	54	85	63	82	64
PP Novo Mesto	349	329	287	362	322	354	328	268	300	209
PP Sevnica	139	108	85	100	108	121	143	119	129	116
PP Šentjernej	69	60	45	46	40	53	68	52	46	35
PP Trebnje	133	117	106	126	126	132	131	136	139	123
PPP Novo mesto	302	248	273	206	209	229	230	225	236	135
<b>Skupaj</b>	<b>1.539</b>	<b>1.472</b>	<b>1.318</b>	<b>1.286</b>	<b>1.280</b>	<b>1.400</b>	<b>1.471</b>	<b>1.356</b>	<b>1.387</b>	<b>1.073</b>

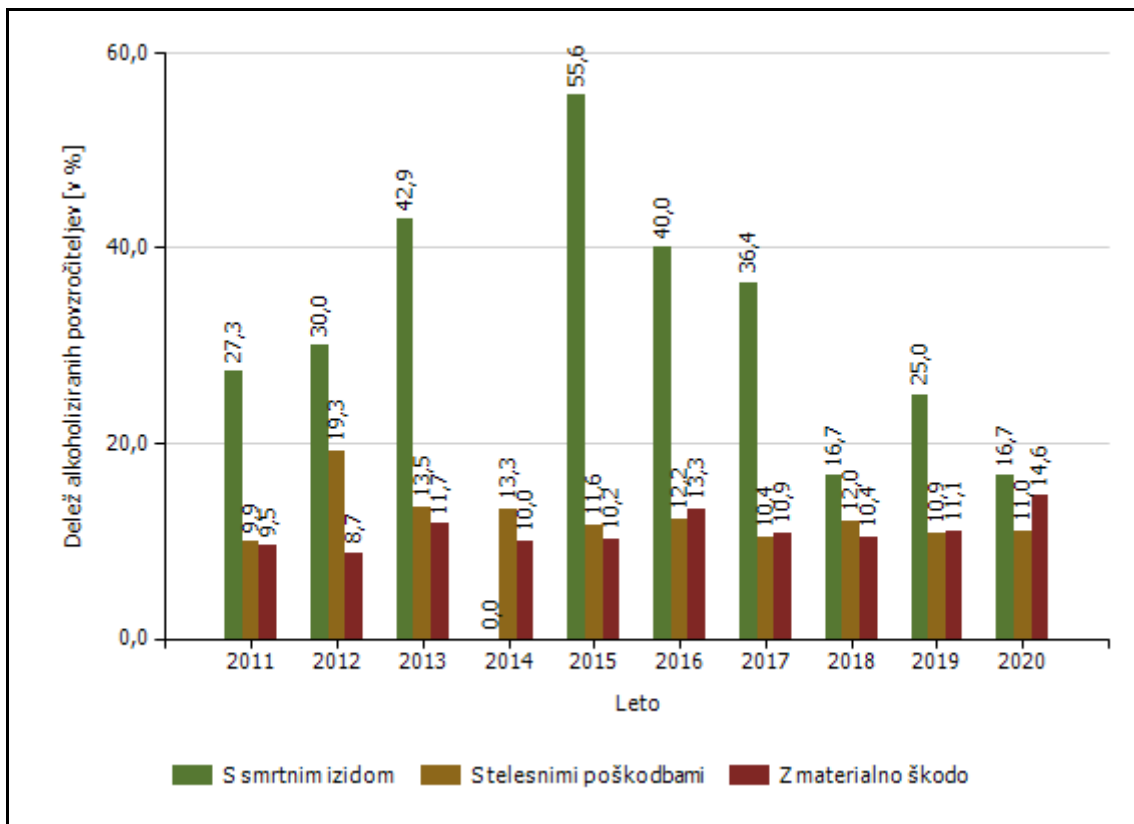
*Mrtvi v prometnih nesrečah [enota storitve]*

Območje, na katerem se je zgodila prometna nesreča	Število mrtvih									
	2011	2012	2013	2014	2015	2016	2017	2018	2019	2020
PP Brežice	1	0	6	1	1	3	4	1	1	0
PP Črnomelj	2	1	2	0	2	1	0	1	0	3
PP Dolenjske Toplice	3	0	0	1	1	0	1	0	4	2
PP Krško	1	3	4	0	0	3	3	2	1	0
PP Metlika	0	1	0	0	1	2	1	0	0	0
PP Novo Mesto	3	4	3	3	1	2	1	5	1	4
PP Sevnica	1	0	2	1	0	0	0	1	0	0
PP Šentjernej	0	1	0	0	1	2	0	3	0	0
PP Trebnje	0	1	1	1	2	2	1	0	1	0
<b>Skupaj</b>	<b>11</b>	<b>11</b>	<b>18</b>	<b>7</b>	<b>9</b>	<b>15</b>	<b>11</b>	<b>13</b>	<b>8</b>	<b>9</b>

*Mrtvi v prometnih nesrečah [enota obravnave]*

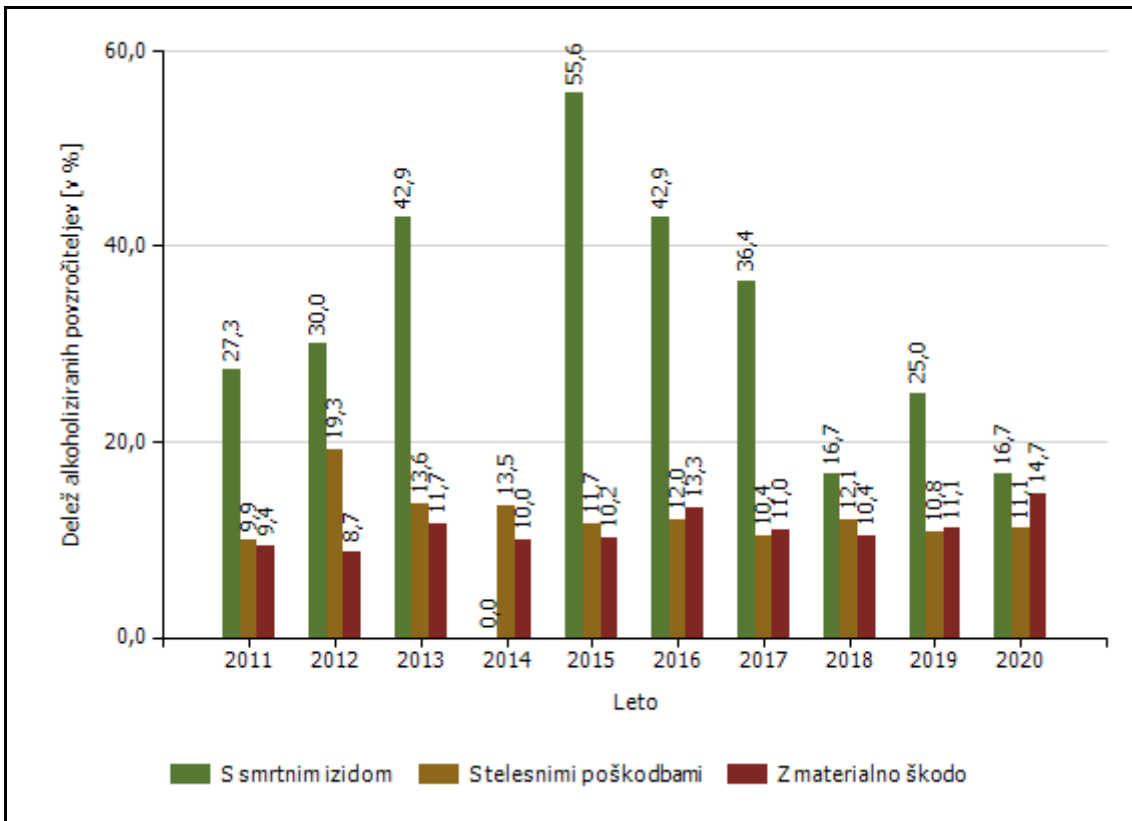
Enota, ki je obravnavala prometno nesrečo	Število mrtvih									
	2011	2012	2013	2014	2015	2016	2017	2018	2019	2020
PP Brežice	0	0	2	0	0	0	1	0	0	0
PP Črnomelj	0	1	0	0	0	0	0	0	0	0
PP Dolenjske Toplice	1	0	0	0	1	0	0	0	0	0
PP Metlika	0	0	0	0	0	1	0	0	0	0
PP Novo Mesto	0	0	0	0	0	0	1	0	0	0
PP Sevnica	1	0	0	0	0	0	0	0	0	0
PP Šentjernej	0	0	0	0	1	1	0	0	0	0
PPP Novo mesto	9	10	16	7	7	12	9	13	8	9
<b>Skupaj</b>	<b>11</b>	<b>11</b>	<b>18</b>	<b>7</b>	<b>9</b>	<b>14</b>	<b>11</b>	<b>13</b>	<b>8</b>	<b>9</b>

*Delež alkoholiziranih povzročiteljev prometnih nesreč [enota storitve]*

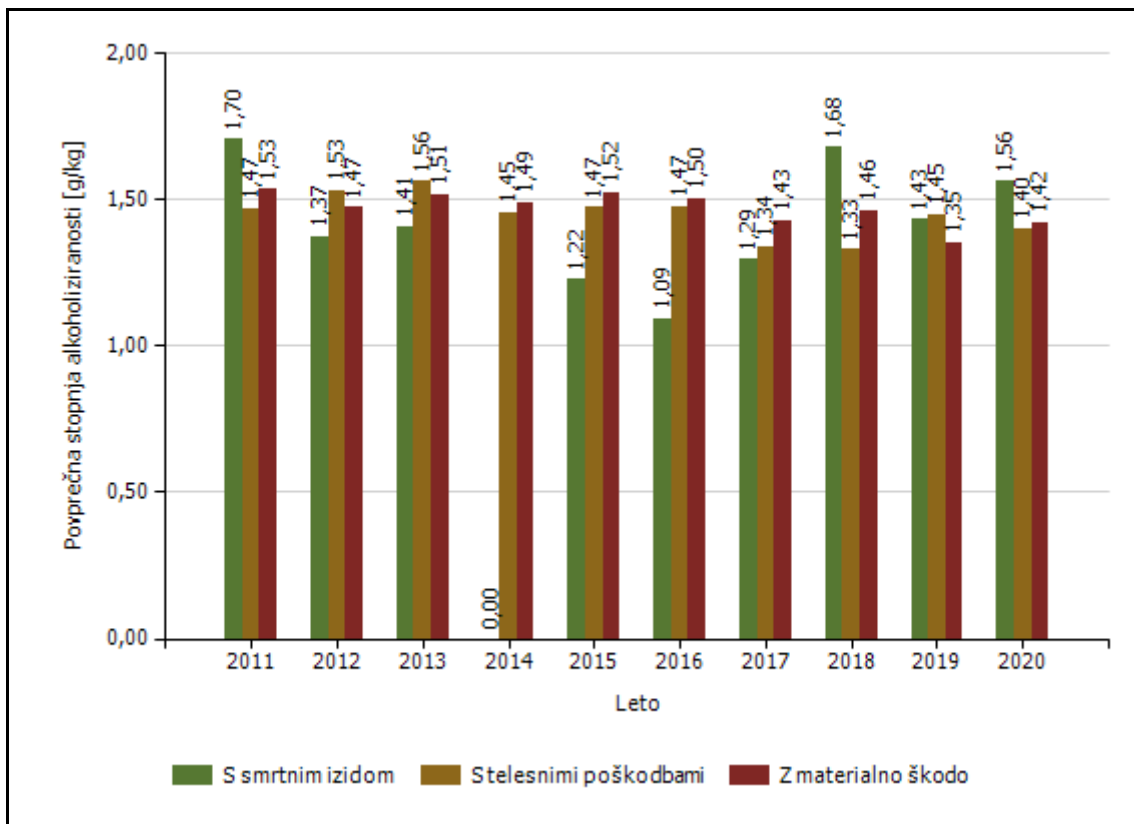




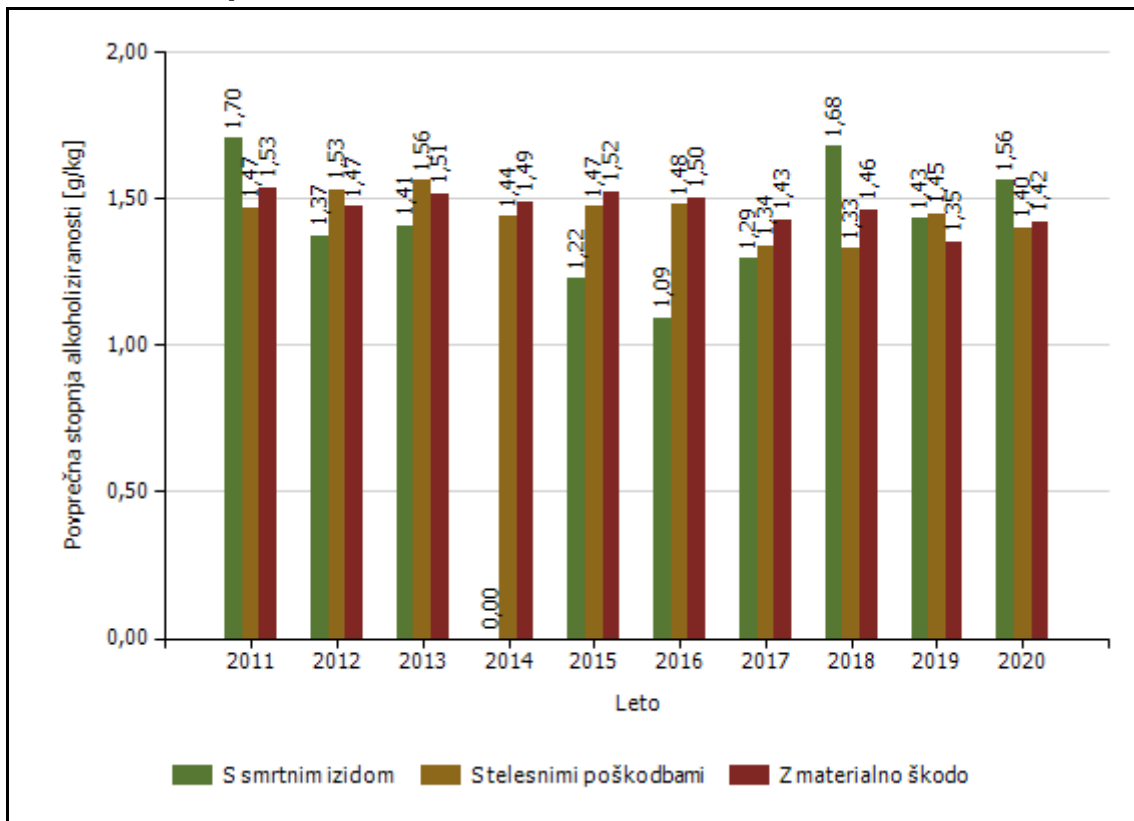
*Delež alkoholiziranih povzročiteljev prometnih nesreč [enota obravnave]*



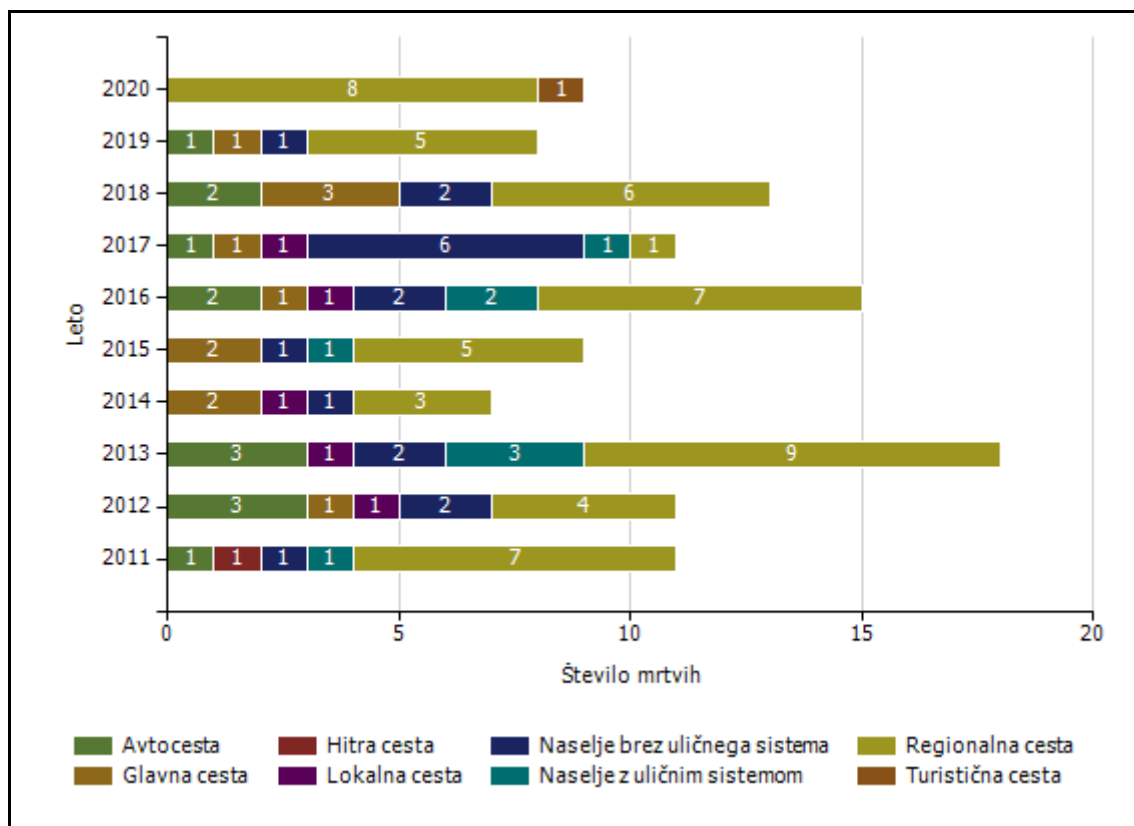
*Povprečna stopnja alkoholiziranosti povzročiteljev prometnih nesreč [enota storitve]*



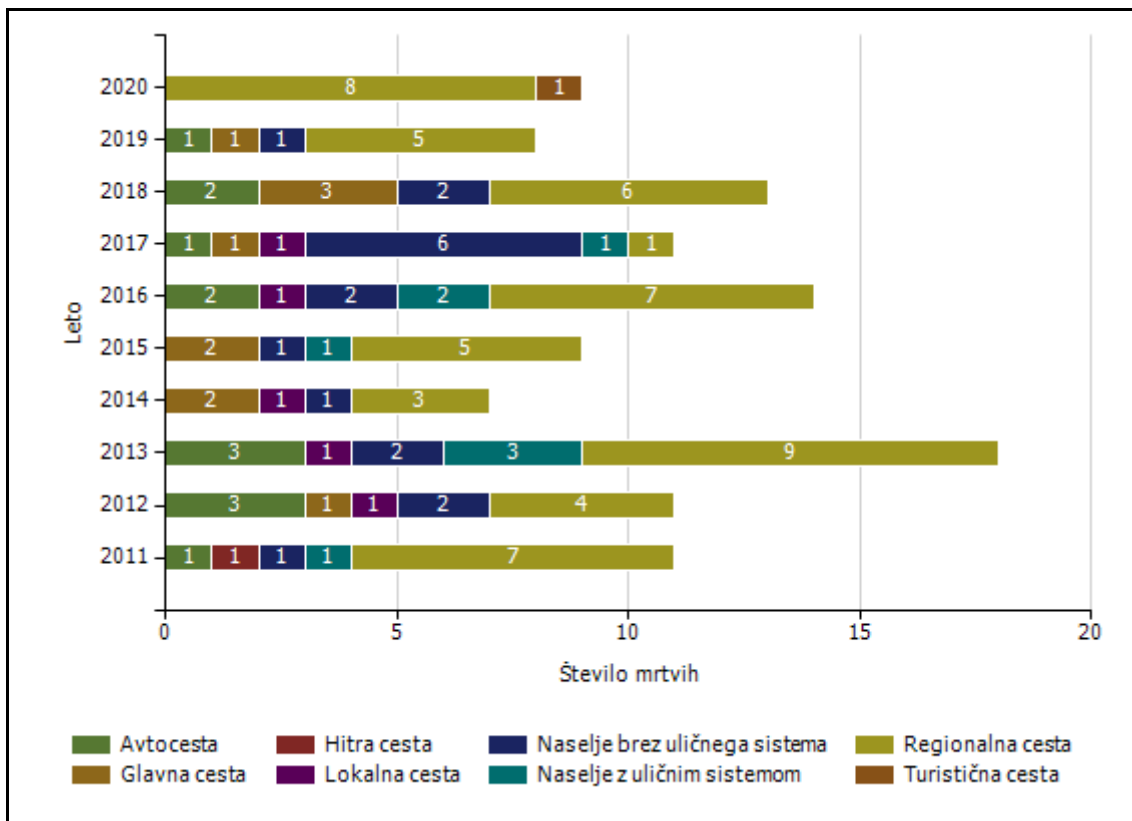
*Povprečna stopnja alkoholiziranosti povzročiteljev prometnih nesreč [enota obravnave]*



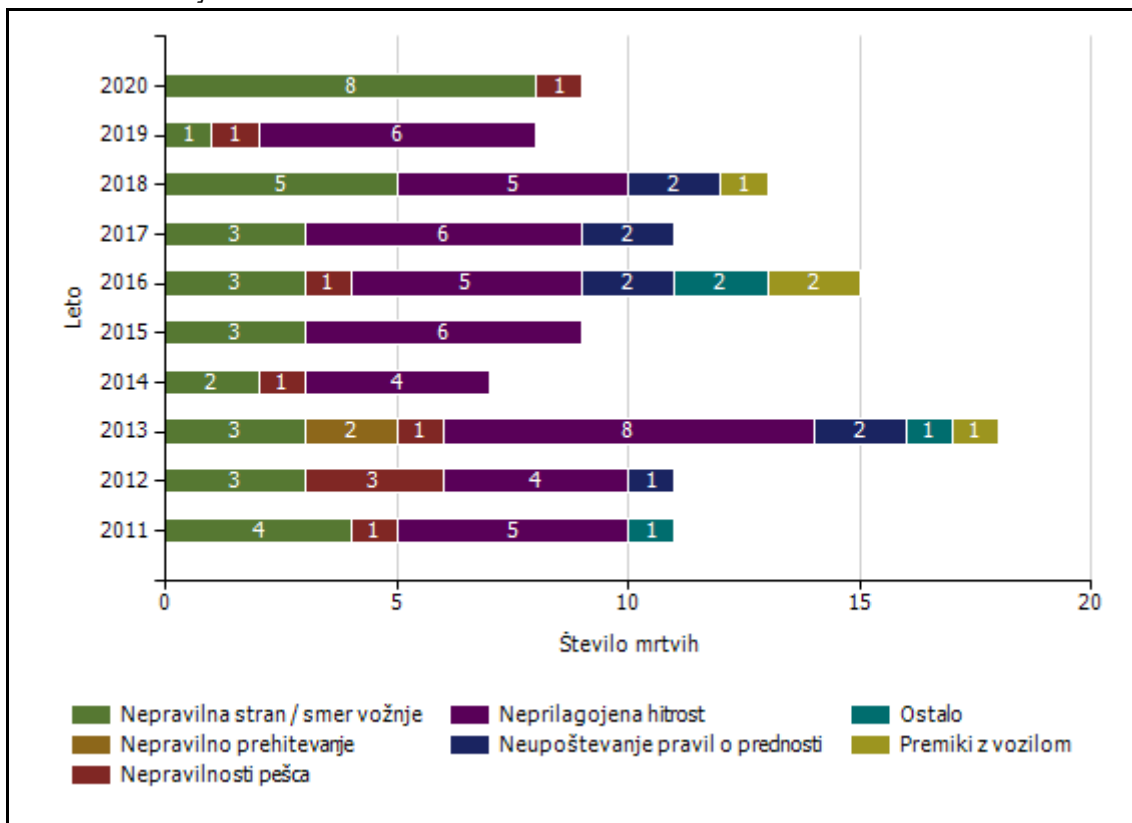
*Število mrtvih v prometnih nesrečah glede na vrsto ceste [enota storitve]*



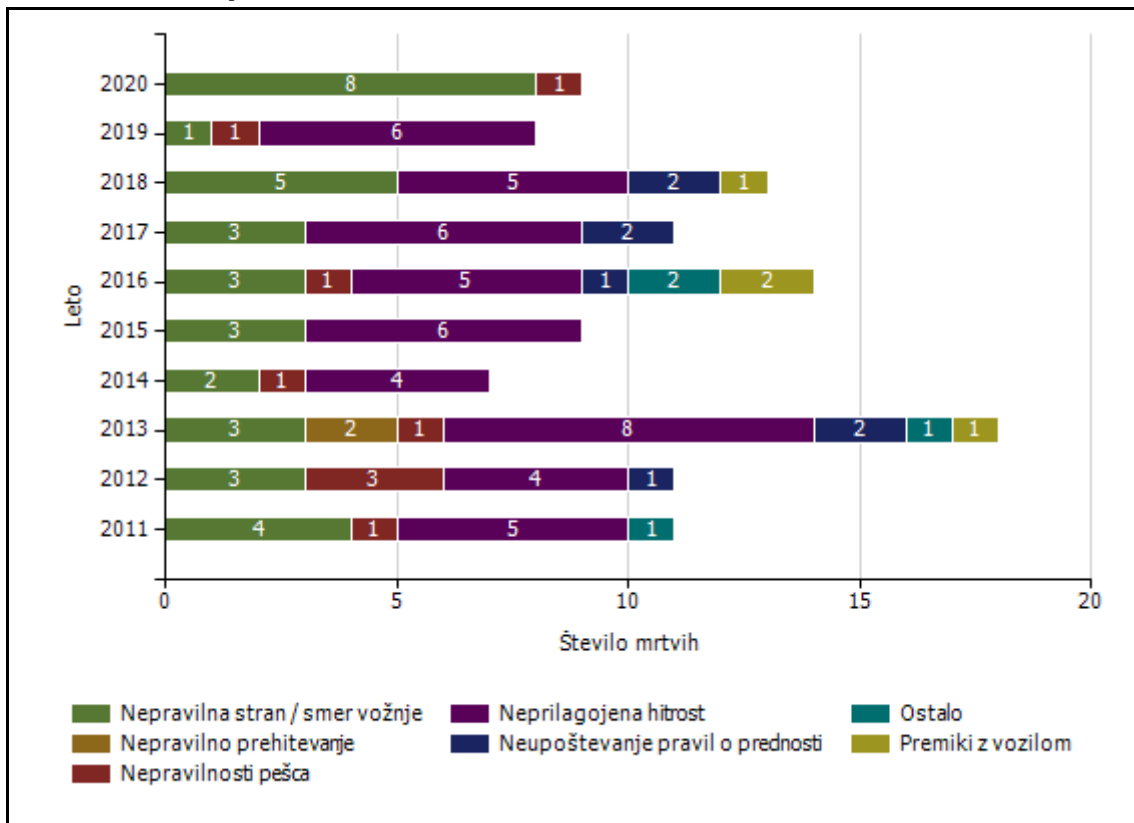
*Število mrtvih v prometnih nesrečah glede na vrsto ceste [enota obravnave]*



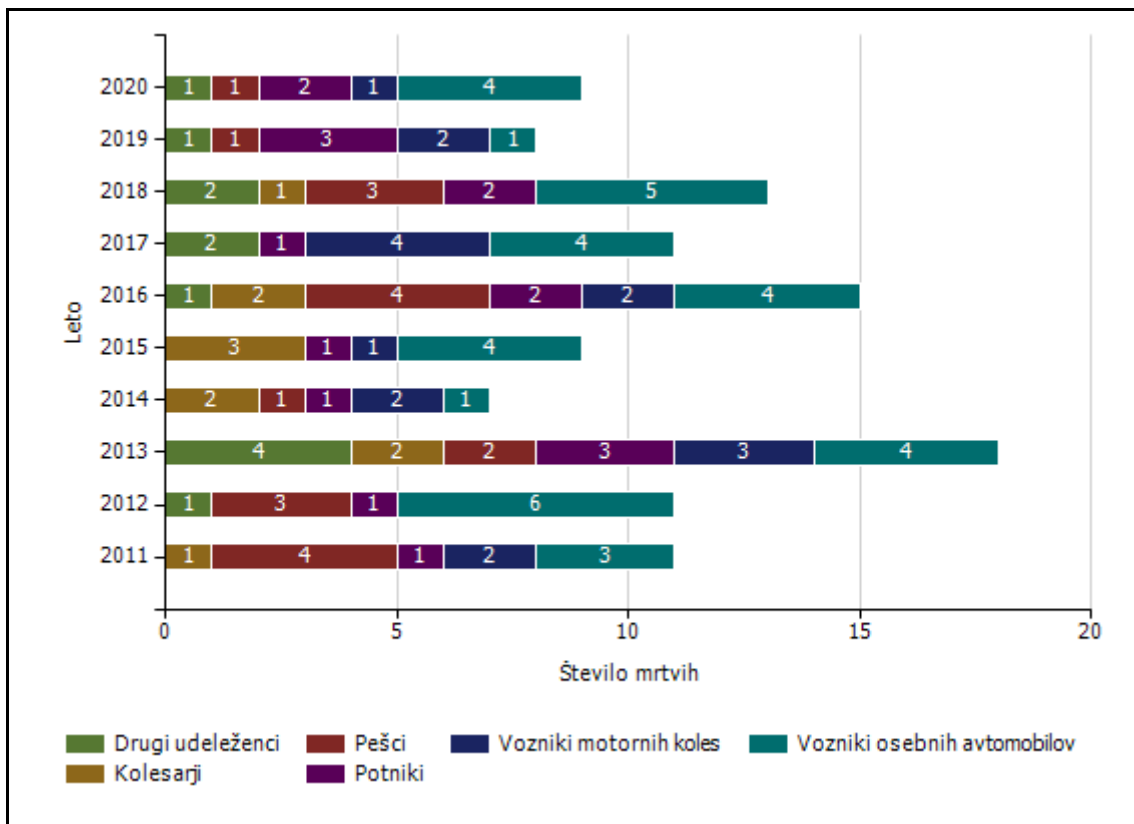
*Število mrtvih v prometnih nesrečah glede na vzrok prometne nesreče [enota storitve]*



*Število mrtvih v prometnih nesrečah glede na vzrok prometne nesreče [enota obravnave]*

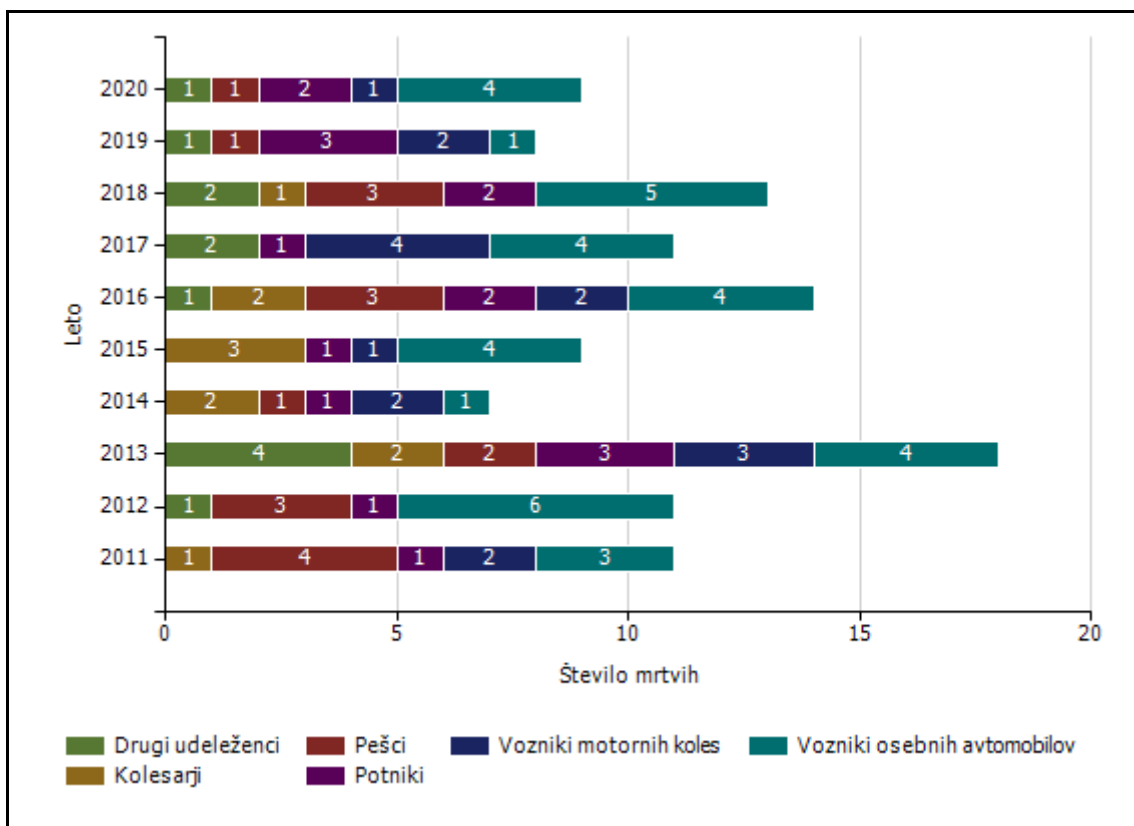


*Vrsta udeležencev, umrlih v prometnih nesrečah [enota storitve]*

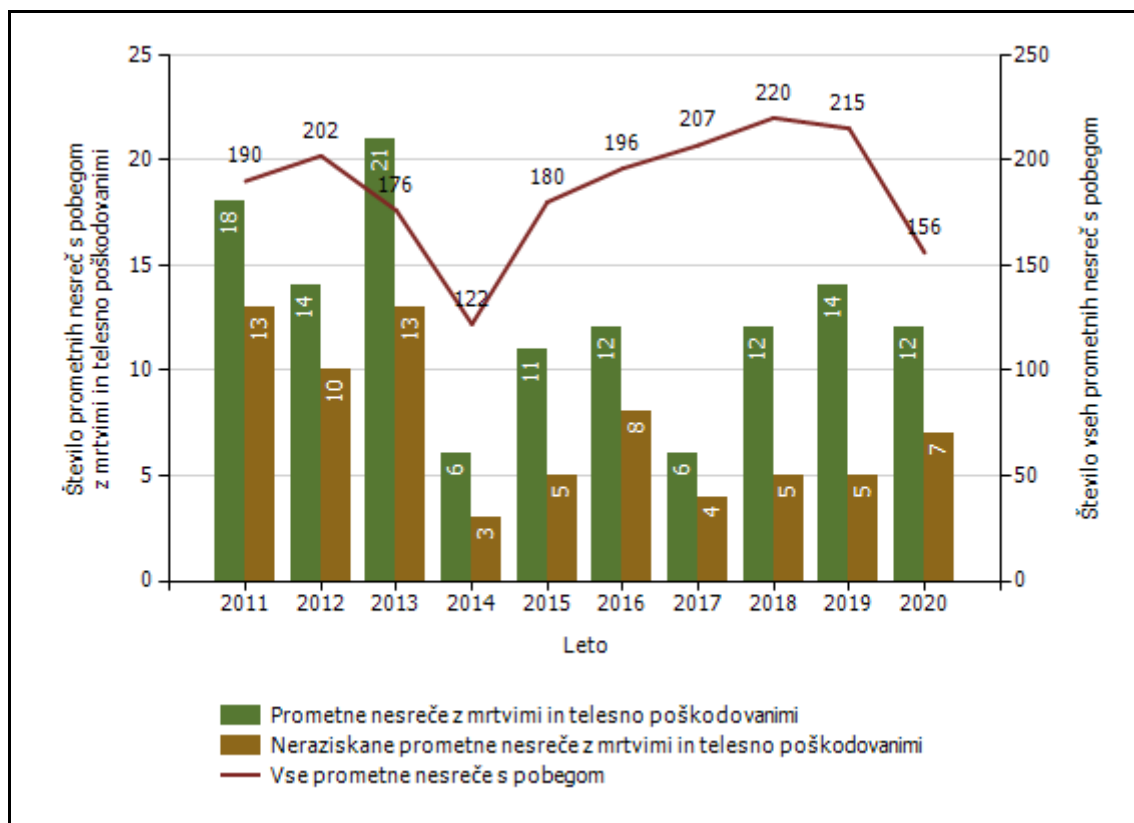




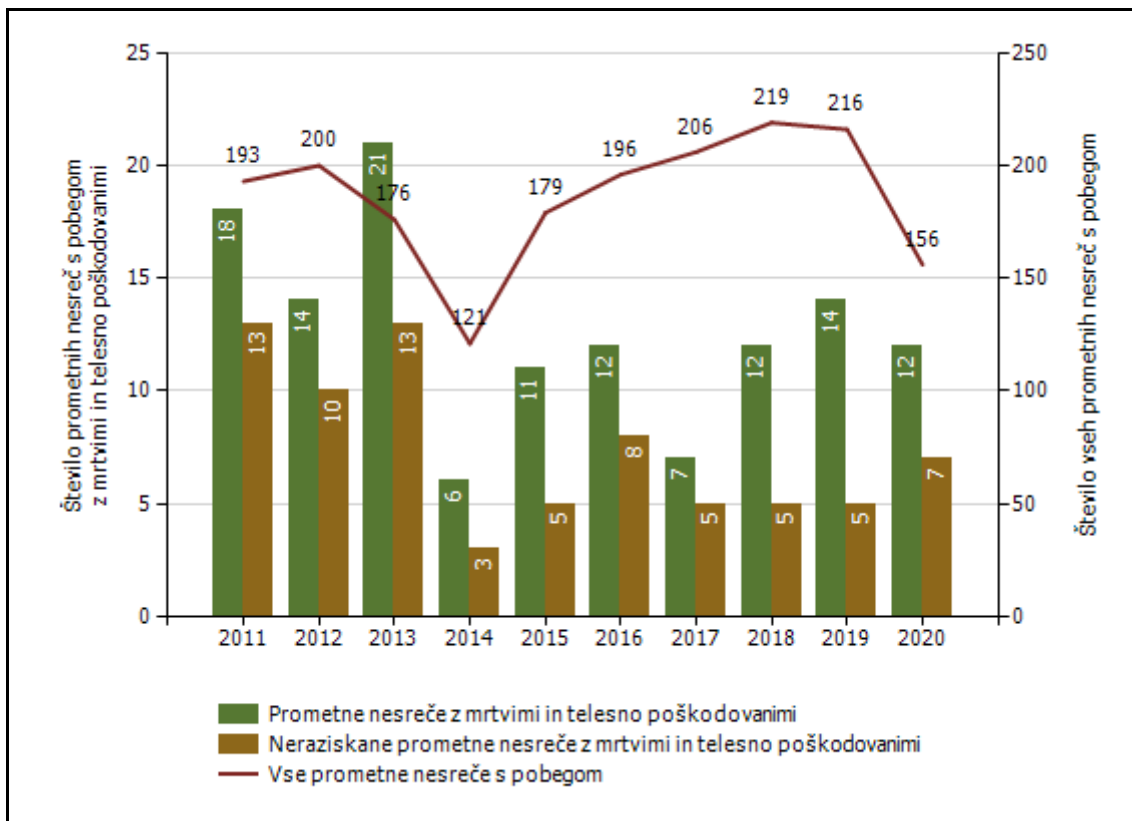
*Vrsta udeležencev, umrlih v prometnih nesrečah [enota obravnave]*



*Število prometnih nesreč s pobegom [enota storitve]*



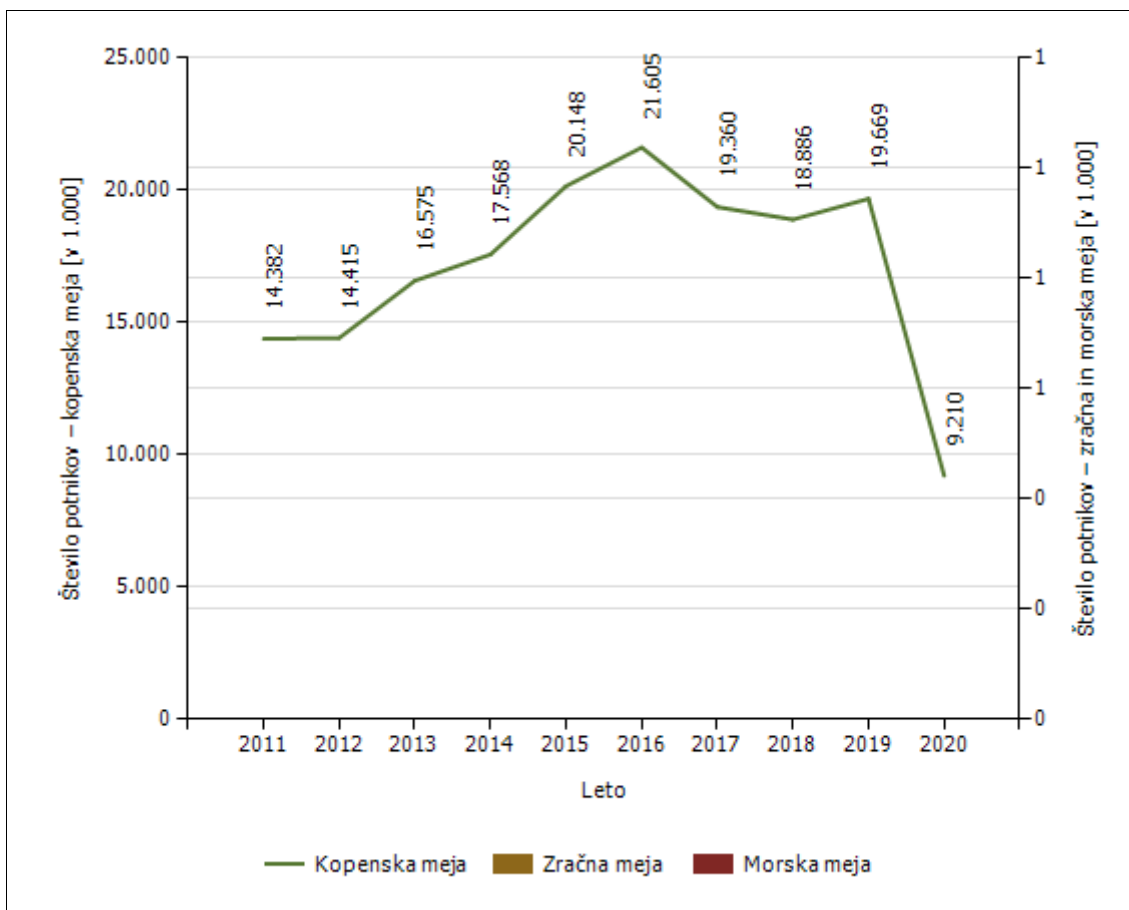
*Število prometnih nesreč s pobegom [enota obravnave]*



## NADZOR DRŽAVNE MEJE IN IZVAJANJE PREDPISOV O TUJCIH

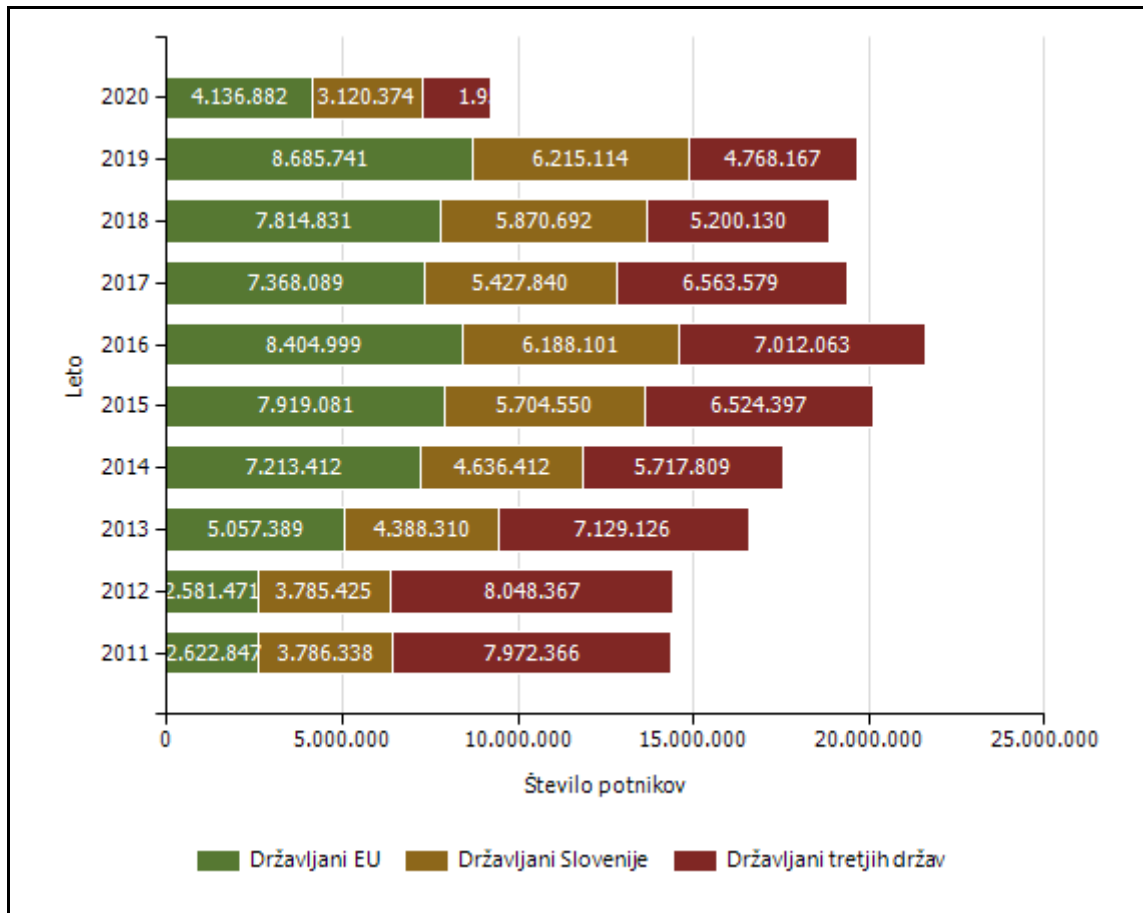
### PU Novo mesto

*Promet potnikov glede na vrsto meje*

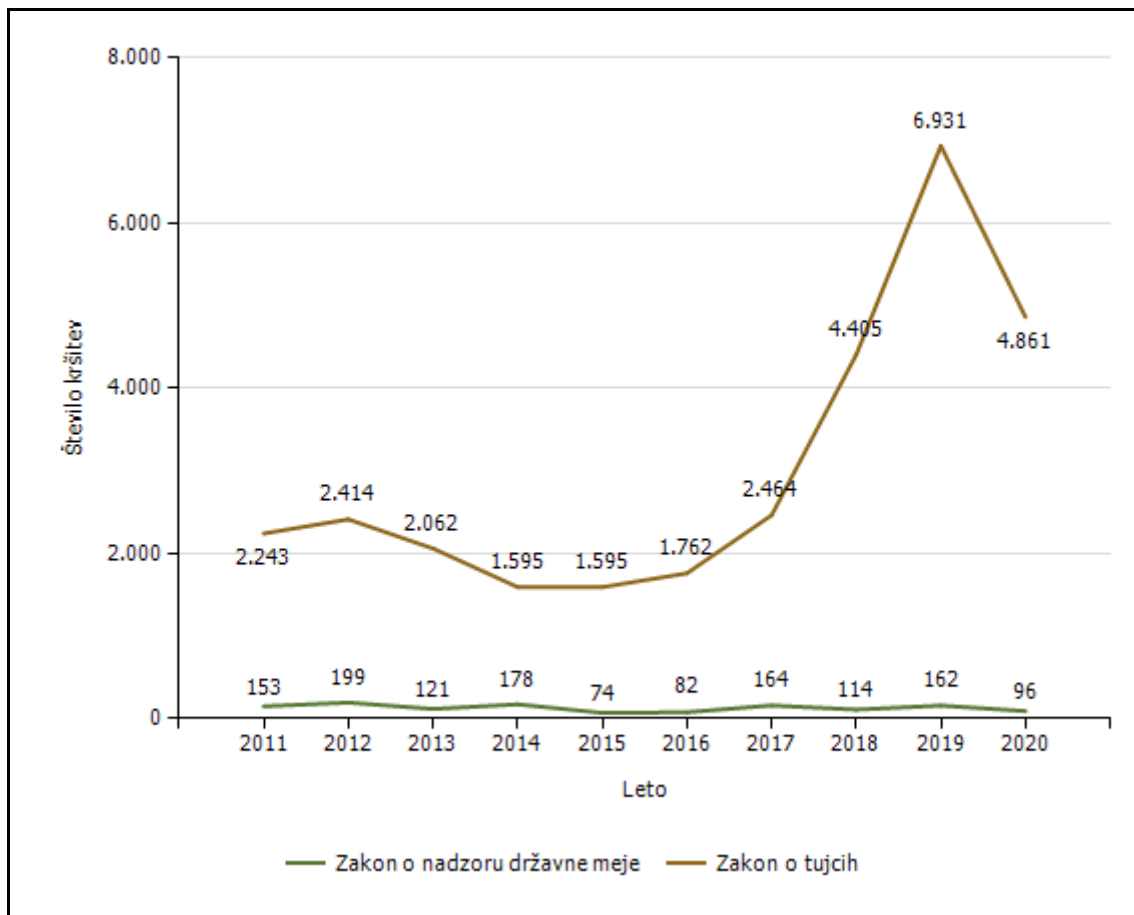


	Kopenska meja	Zračna meja	Morska meja
2011	14.381.551	0	0
2012	14.415.263	0	0
2013	16.574.825	0	0
2014	17.567.633	0	0
2015	20.148.028	0	0
2016	21.605.163	0	0
2017	19.359.508	0	0
2018	18.885.653	0	0
2019	19.669.022	0	0
2020	9.210.447	0	0

Struktura oseb, ki potujejo čez državno mejo

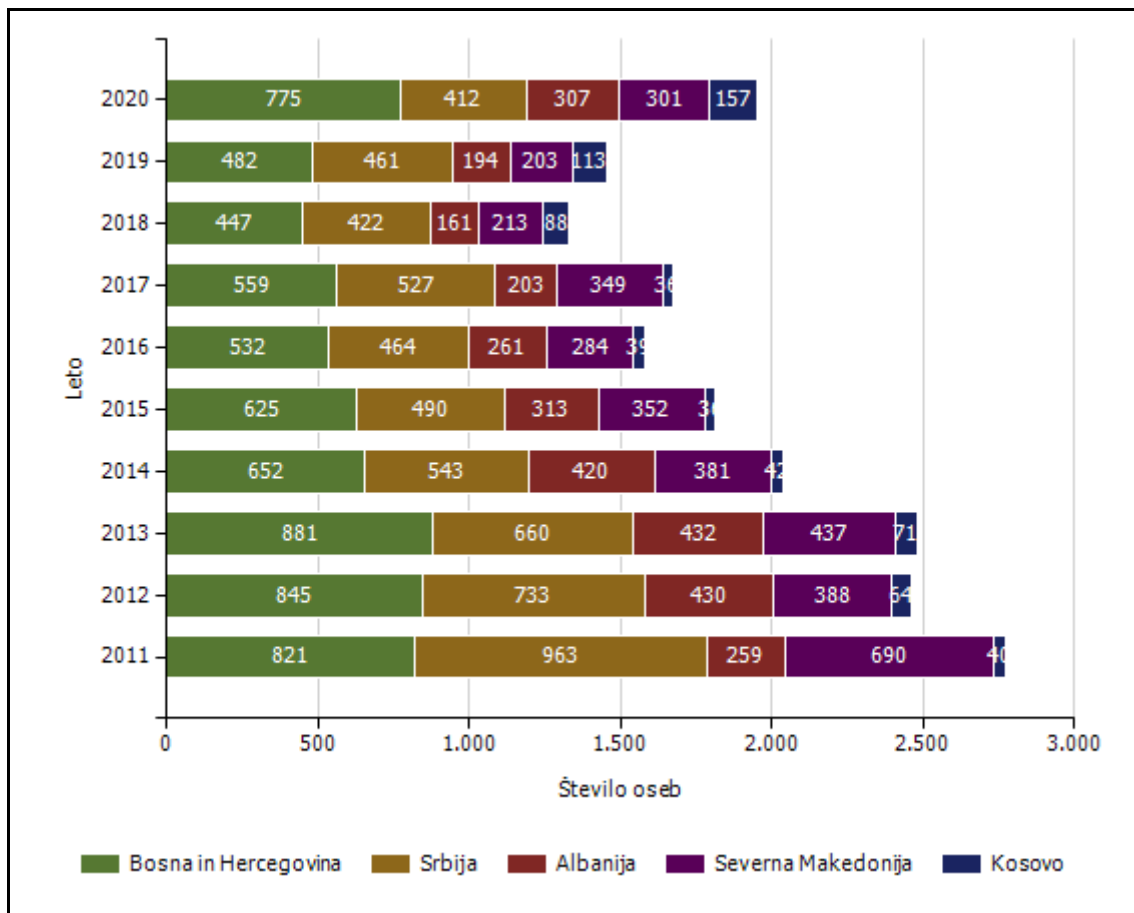


*Število kršitev Zakona o tujcih in Zakona o nadzoru državne meje ter drugih predpisov tega področja*



Predpis	Število kršitev									
	2011	2012	2013	2014	2015	2016	2017	2018	2019	2020
Zakon o tujcih	2.243	2.414	2.062	1.595	1.595	1.762	2.464	4.405	6.931	4.861
Zakon o nadzoru državne meje	153	199	121	178	74	82	164	114	162	96
Drugi predpisi	12	8	4	5	12	5	12	3	7	2
<b>Skupaj</b>	<b>2.408</b>	<b>2.621</b>	<b>2.187</b>	<b>1.778</b>	<b>1.681</b>	<b>1.849</b>	<b>2.640</b>	<b>4.522</b>	<b>7.100</b>	<b>4.959</b>

Državljanstvo in število tujcev, zavrženih na mejnih prehodih [najpogostejših 5]



Državljanstvo	Leto									
	2011	2012	2013	2014	2015	2016	2017	2018	2019	2020
Bosna in Hercegovina	821	845	881	652	625	532	559	447	482	775
Srbija	963	733	660	543	490	464	527	422	461	412
Albanija	259	430	432	420	313	261	203	161	194	307
Severna Makedonija	690	388	437	381	352	284	349	213	203	301
Kosovo	40	64	71	42	36	39	36	88	113	157
Črna Gora	52	44	39	47	31	21	33	21	29	25
Turčija	37	46	28	24	27	47	19	34	31	21
Indija	0	1	1	0	6	4	23	24	39	20
NI PODATKA	5	4	3	4	5	10	6	8	2	18
Združene države Amerike	18	18	14	11	13	12	7	9	0	18
Druge države	1.426	1.420	747	214	163	1.035	153	108	144	155
<b>Skupaj</b>	<b>4.311</b>	<b>3.993</b>	<b>3.313</b>	<b>2.338</b>	<b>2.061</b>	<b>2.709</b>	<b>1.915</b>	<b>1.535</b>	<b>1.698</b>	<b>2.209</b>

*Vrsta in količina orožja, zaseženega na meji*

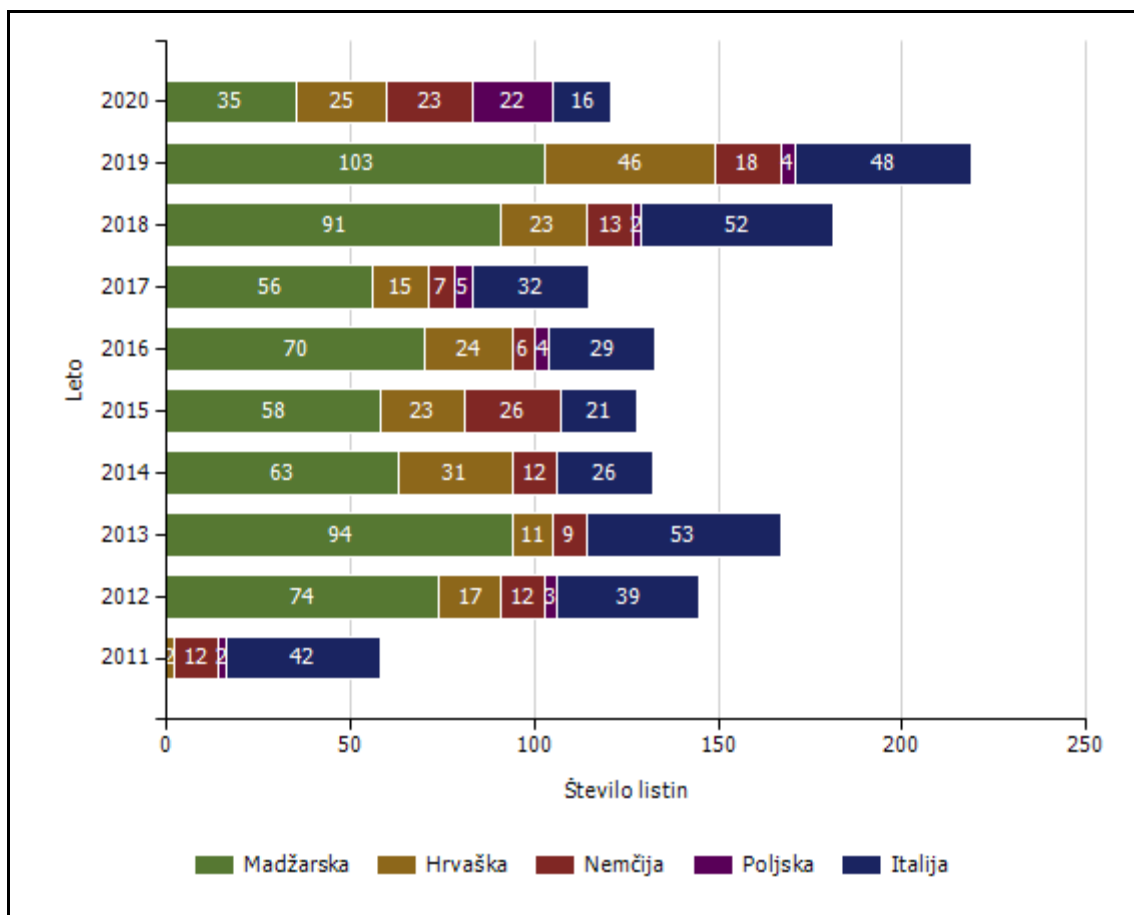
Vrsta orožja	Merska enota	2011	2012	2013	2014	2015	2016	2017	2018	2019	2020
Bomba	Kosi	0	0	0	59	6	0	0	0	0	0
Deli orožja	Kosi	0	0	0	0	15	0	475	0	2	0
Drugo orožje	Kosi	0	1	0	0	0	0	0	0	1	0
Eksploziv	Grami	0,0	0,0	0,0	0,0	3.500	0,0	0,0	0,0	0,0	0,0
Hladno orožje	Kosi	62	47	69	55	152	118	159	71	74	45
Lovsko orožje	Kosi	0	0	0	5	0	0	1	0	0	1
Lovsko strelivo	Kosi	0	0	0	0	10	0	718	2	0	0
Manevrski naboji	Kosi	0	0	0	0	0	0	1	0	0	0
Minsko eksplozivno sredstvo	Kosi	0	0	0	0	0	0	0	286	0	0
Ostro strelivo	Kosi	37	17	0	100	406	0	740	13	167	0
Pištola	Kosi	1	3	0	6	4	0	4	2	1	0
Plinsko orožje	Kosi	1	4	0	2	1	2	1	0	0	1
Plinsko strelivo	Kosi	0	84	0	3	8	11	50	0	0	0
Puška	Kosi	0	0	0	5	3	0	18	0	1	0

*Zlorabe dokumentov na mejnih prehodih*

Število zlorab po vrsti dokumenta	Število listin									
	2011	2012	2013	2014	2015	2016	2017	2018	2019	2020
Ponarejena in prenačena bivalna in delovna dovoljenja	37	31	13	13	14	12	16	6	14	7
Ponarejena in prenačena prometna dovoljenja	10	9	6	4	7	5	5	2	8	4
Ponarejena in prenačena voziška dovoljenja	160	134	115	91	70	100	114	69	52	39
Ponarejene in prenačene druge listine	33	30	123	190	9	12	10	7	10	4
Ponarejene in prenačene osebne izkaznice	34	158	24	20	29	41	42	36	33	17
Ponarejeni in prenačeni potni listi	94	65	40	17	25	29	31	18	17	9
Ponarejeni in prenačeni vizumi	3	5	1	1	1	12	6	1	10	1
Ponarejeni in prenačeni žigi mejne kontrole	0	162	194	215	163	196	110	204	266	128
Primeri uporabe tujih potnih listin	2	8	0	2	3	4	9	17	11	2
<b>Skupaj</b>	<b>373</b>	<b>602</b>	<b>516</b>	<b>553</b>	<b>321</b>	<b>411</b>	<b>343</b>	<b>360</b>	<b>421</b>	<b>211</b>

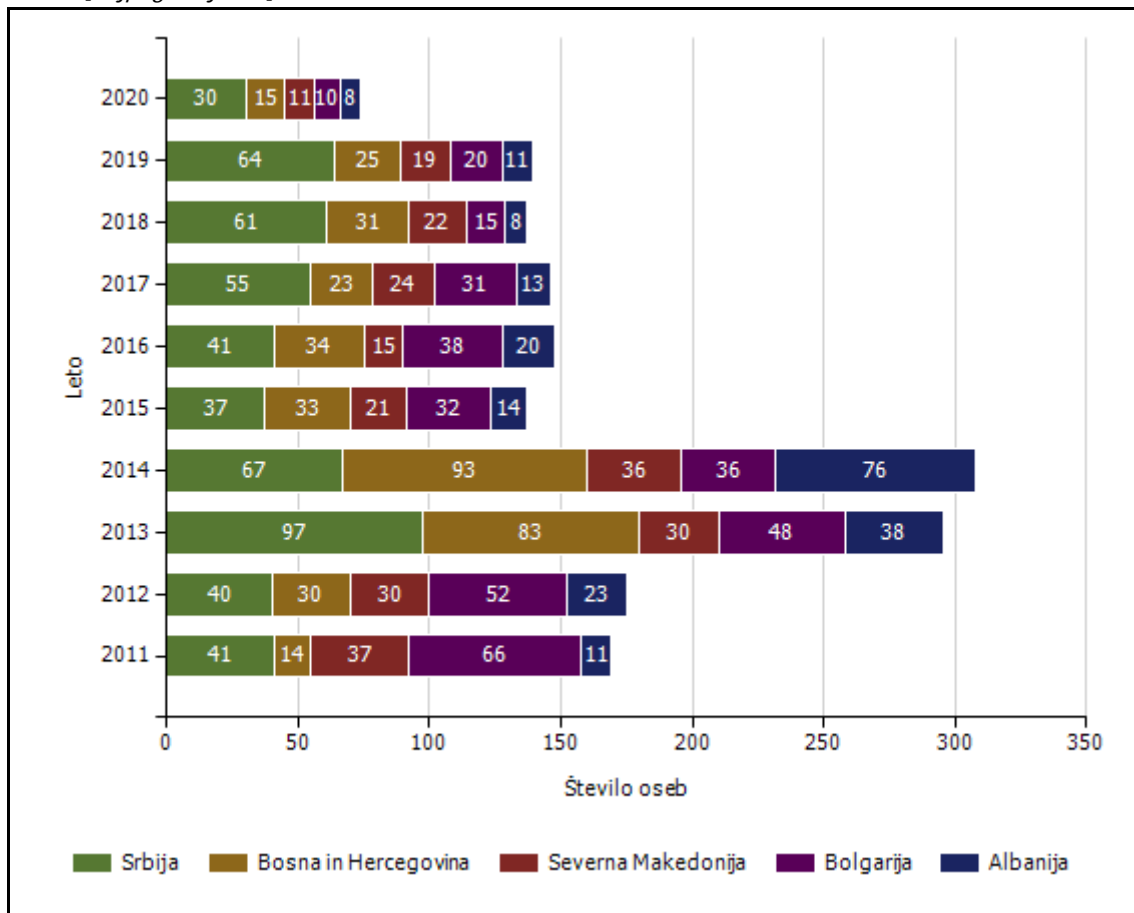


*Izvirna država ponarejenih in prenarejenih dokumentov ter tujih potnih listin na mejnih prehodih [najpogostejših 5]*



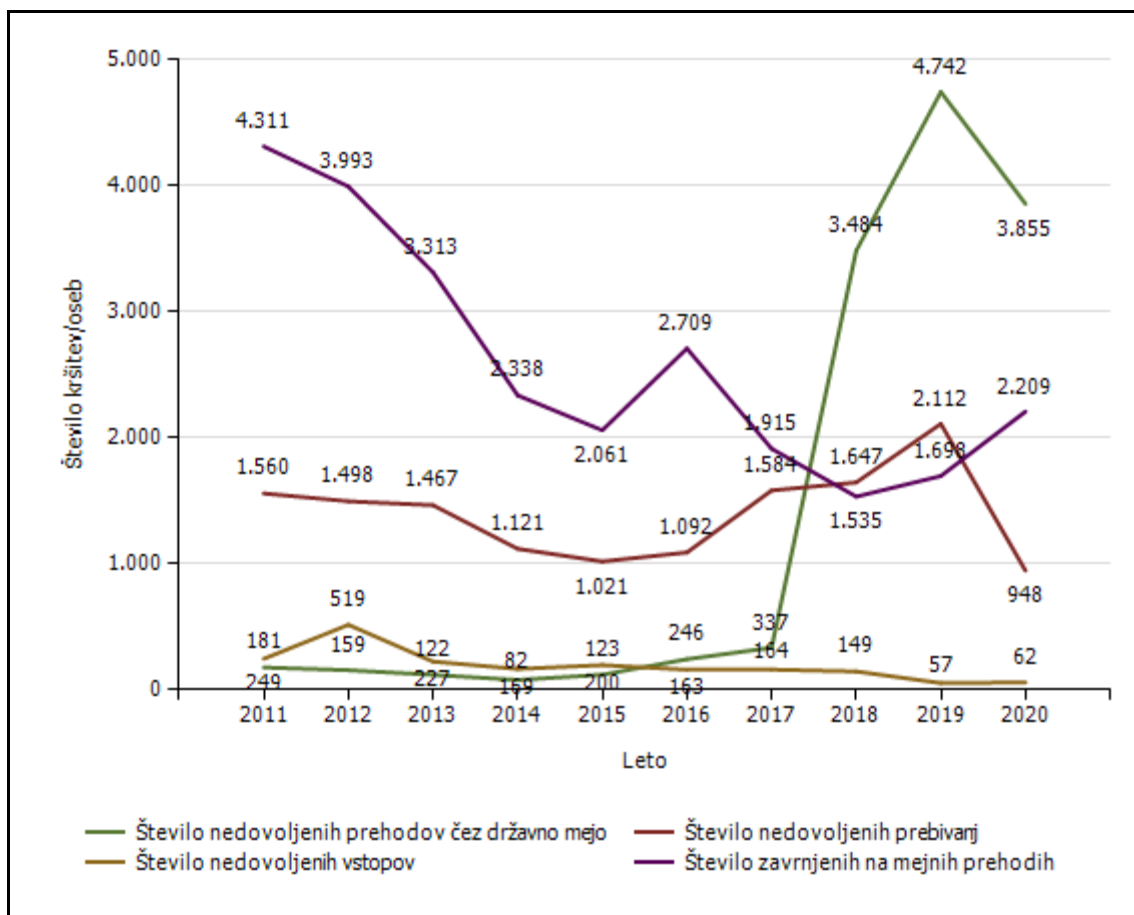
Izvirna država	Število listin									
	2011	2012	2013	2014	2015	2016	2017	2018	2019	2020
Madžarska	0	74	94	63	58	70	56	91	103	35
Hrvaška	2	17	11	31	23	24	15	23	46	25
Nemčija	12	12	9	12	26	6	7	13	18	23
Poljska	2	3	0	0	0	4	5	2	4	22
Italija	42	39	53	26	21	29	32	52	48	16
Srbija	42	27	34	33	9	19	33	36	40	15
Slovenija	9	65	133	208	43	35	33	19	29	13
Bolgarija	100	74	48	48	46	51	46	25	23	11
Francija	7	8	7	3	2	4	10	7	8	8
Romunija	11	145	12	7	12	9	3	3	12	7
Druge države	146	138	115	122	81	160	103	89	90	36
<b>Skupaj</b>	<b>373</b>	<b>602</b>	<b>516</b>	<b>553</b>	<b>321</b>	<b>411</b>	<b>343</b>	<b>360</b>	<b>421</b>	<b>211</b>

*Državljanstvo in število oseb, obravnavanih zaradi zlorabe listin na mejnih prehodih  
[najpogostejših 5]*

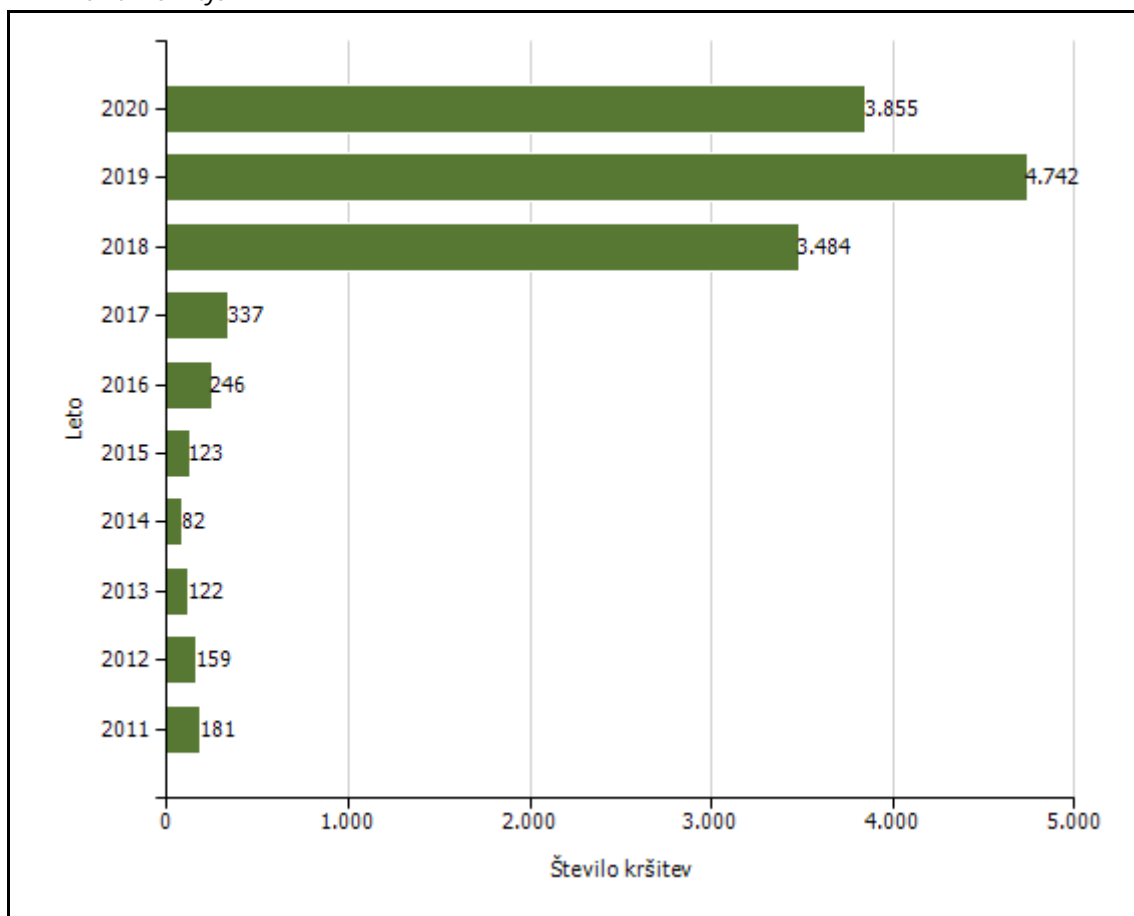


Državljanstvo	Število oseb									
	2011	2012	2013	2014	2015	2016	2017	2018	2019	2020
Srbija	41	40	97	67	37	41	55	61	64	30
Bosna in Hercegovina	14	30	83	93	33	34	23	31	25	15
Severna Makedonija	37	30	30	36	21	15	24	22	19	11
Bolgarija	66	52	48	36	32	38	31	15	20	10
Albanija	11	23	38	76	14	20	13	8	11	8
Turčija	19	13	4	10	2	6	13	7	9	7
Kosovo	14	19	23	13	9	15	8	14	16	3
Romunija	21	150	15	10	11	6	10	6	5	3
Pakistan	0	2	3	0	0	0	4	1	0	2
Gruzija	2	0	0	0	0	1	0	1	2	2
Druge države	57	59	90	165	47	55	37	35	25	15
<b>Skupaj</b>	<b>282</b>	<b>418</b>	<b>431</b>	<b>506</b>	<b>206</b>	<b>231</b>	<b>218</b>	<b>201</b>	<b>196</b>	<b>106</b>

*Nedovoljeno prebivanje, nedovoljeni vstopi, nedovoljeni prehodi čez državno mejo in zavrženi na mejnih prehodih*

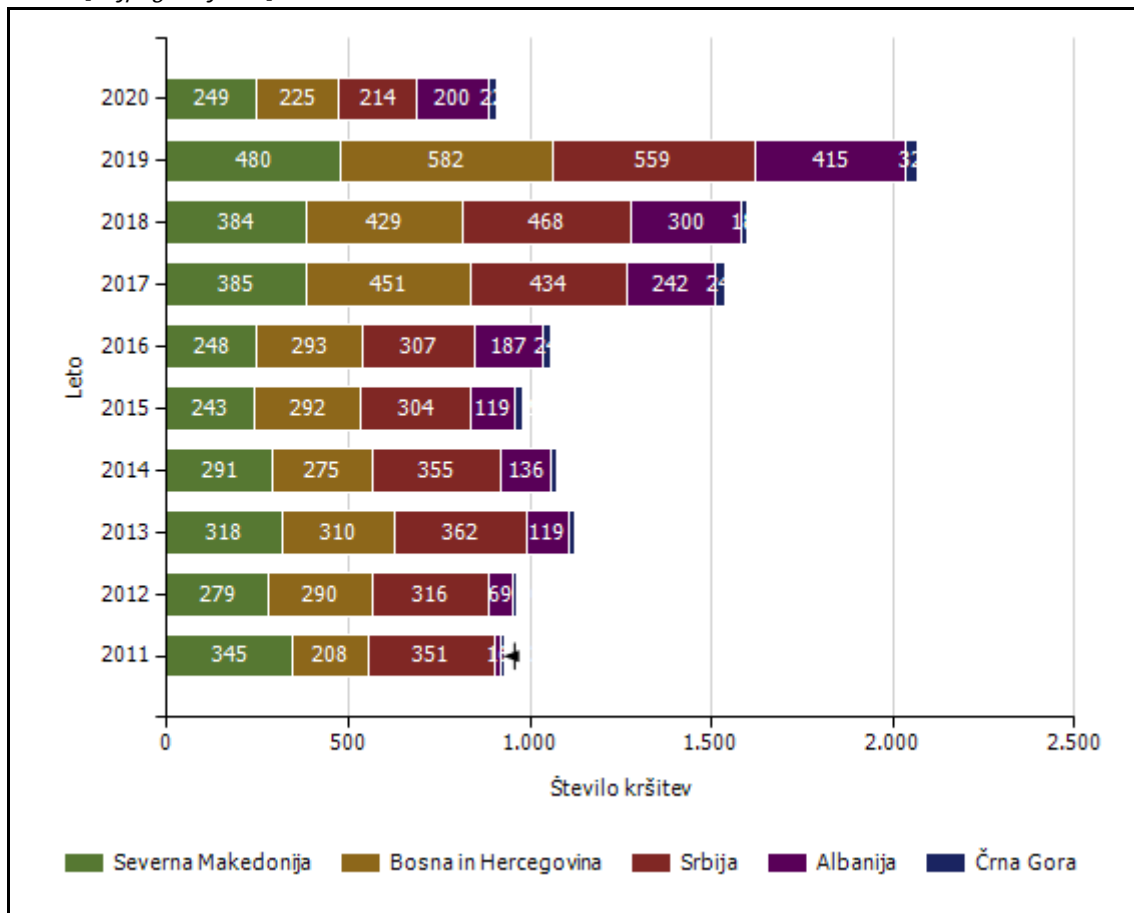


*Državljanstvo in število kršitev oseb, obravnavanih zaradi nedovoljenega prehoda čez državno mejo*



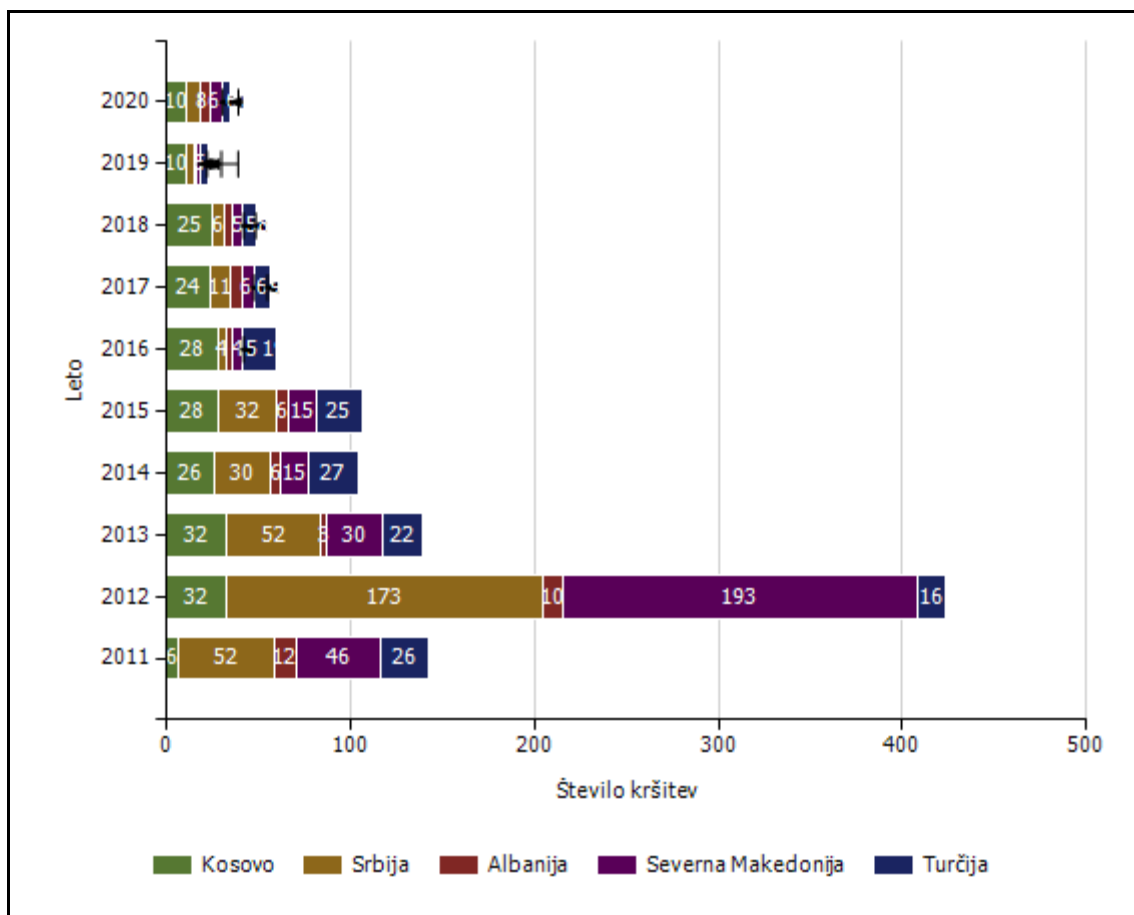
Državljanstvo	Število kršitev									
	2011	2012	2013	2014	2015	2016	2017	2018	2019	2020
Pakistan	3	2	0	0	0	18	30	1.200	1.342	1.187
Bangladeš	0	0	0	0	0	1	3	124	715	780
Afganistan	14	8	0	2	3	61	109	346	398	607
Maroko	2	0	4	0	0	13	8	238	437	602
Alžirija	0	1	5	1	0	8	53	546	559	159
Irak	0	0	0	0	10	18	1	169	193	107
Egipt	0	1	0	0	0	0	0	20	69	85
Iran	7	1	0	0	2	11	9	194	149	77
Sirija	0	0	8	5	14	18	12	206	299	50
Kosovo	15	13	33	16	14	17	25	19	30	26
Druge države	140	133	72	58	80	81	87	422	551	175
<b>Skupaj</b>	<b>181</b>	<b>159</b>	<b>122</b>	<b>82</b>	<b>123</b>	<b>246</b>	<b>337</b>	<b>3.484</b>	<b>4.742</b>	<b>3.855</b>

*Državljanstvo in število kršitev oseb, obravnavanih zaradi nedovoljenega prebivanja  
[najpogostejših 5]*



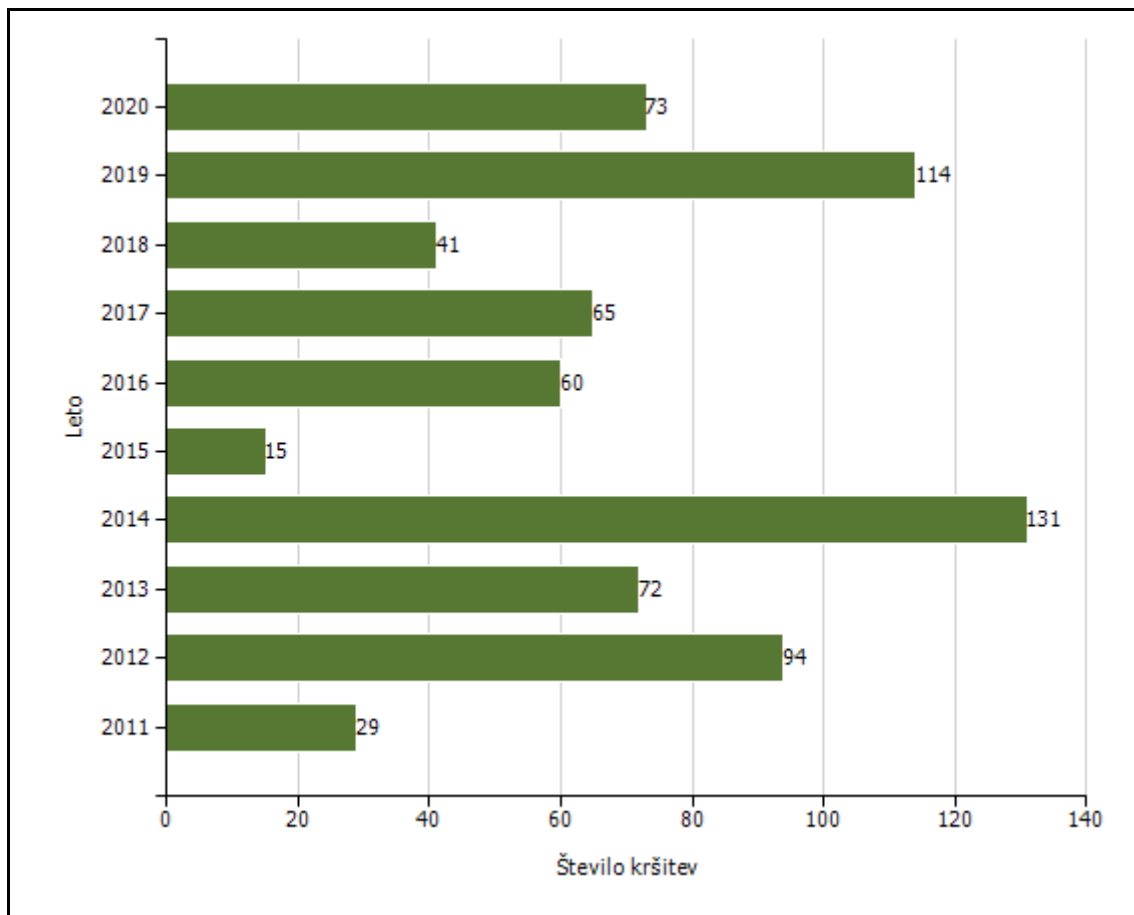
Državljanstvo	Število kršitev									
	2011	2012	2013	2014	2015	2016	2017	2018	2019	2020
Severna Makedonija	345	279	318	291	243	248	385	384	480	249
Bosna in Hercegovina	208	290	310	275	292	293	451	429	582	225
Srbija	351	316	362	355	304	307	434	468	559	214
Albanija	16	69	119	136	119	187	242	300	415	200
Črna Gora	12	10	14	20	21	24	24	18	32	22
Bolgarija	2	2	0	0	0	1	1	0	0	8
Kosovo	6	7	9	13	12	4	10	4	5	6
Gruzija	1	0	0	0	0	0	0	0	4	5
Združene države Amerike	15	15	13	5	6	3	11	5	4	4
Rusija	0	1	1	1	1	1	2	1	0	3
Druge države	604	509	321	25	23	24	24	38	31	12
<b>Skupaj</b>	<b>1.560</b>	<b>1.498</b>	<b>1.467</b>	<b>1.121</b>	<b>1.021</b>	<b>1.092</b>	<b>1.584</b>	<b>1.647</b>	<b>2.112</b>	<b>948</b>

*Državljanstvo in število kršitev oseb, obravnavanih zaradi nedovoljenega vstopa v Slovenijo na notranji meji [najpogostejših 5]*



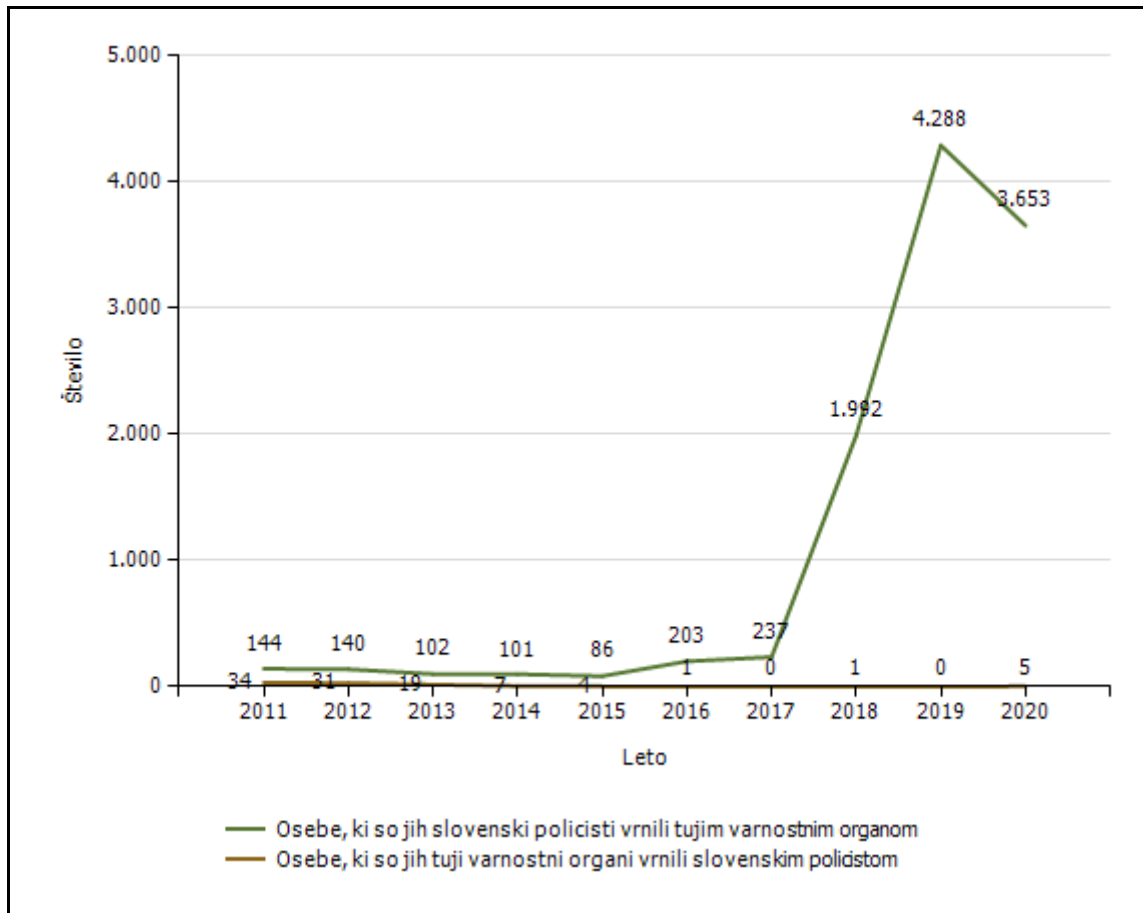
Državljanstvo	Število kršitev									
	2011	2012	2013	2014	2015	2016	2017	2018	2019	2020
Kosovo	6	32	32	26	28	28	24	25	10	10
Srbija	52	173	52	30	32	4	11	6	5	8
Albanija	12	10	3	6	6	4	6	5	1	6
Severna Makedonija	46	193	30	15	15	5	6	5	2	6
Turčija	26	16	22	27	25	19	9	8	4	5
Sirija	0	0	1	3	4	26	9	6	3	4
Pakistan	4	2	0	0	4	4	7	10	3	3
Indija	0	0	0	0	1	3	1	3	4	2
Irak	1	0	1	1	6	9	3	5	6	2
Rusija	4	1	0	2	3	2	3	2	2	2
Druge države	98	92	86	59	76	59	85	74	17	14
<b>Skupaj</b>	<b>249</b>	<b>519</b>	<b>227</b>	<b>169</b>	<b>200</b>	<b>163</b>	<b>164</b>	<b>149</b>	<b>57</b>	<b>62</b>

*Državljanstvo in število kršitev oseb, obravnavanih zaradi izmikanja mejni kontroli*



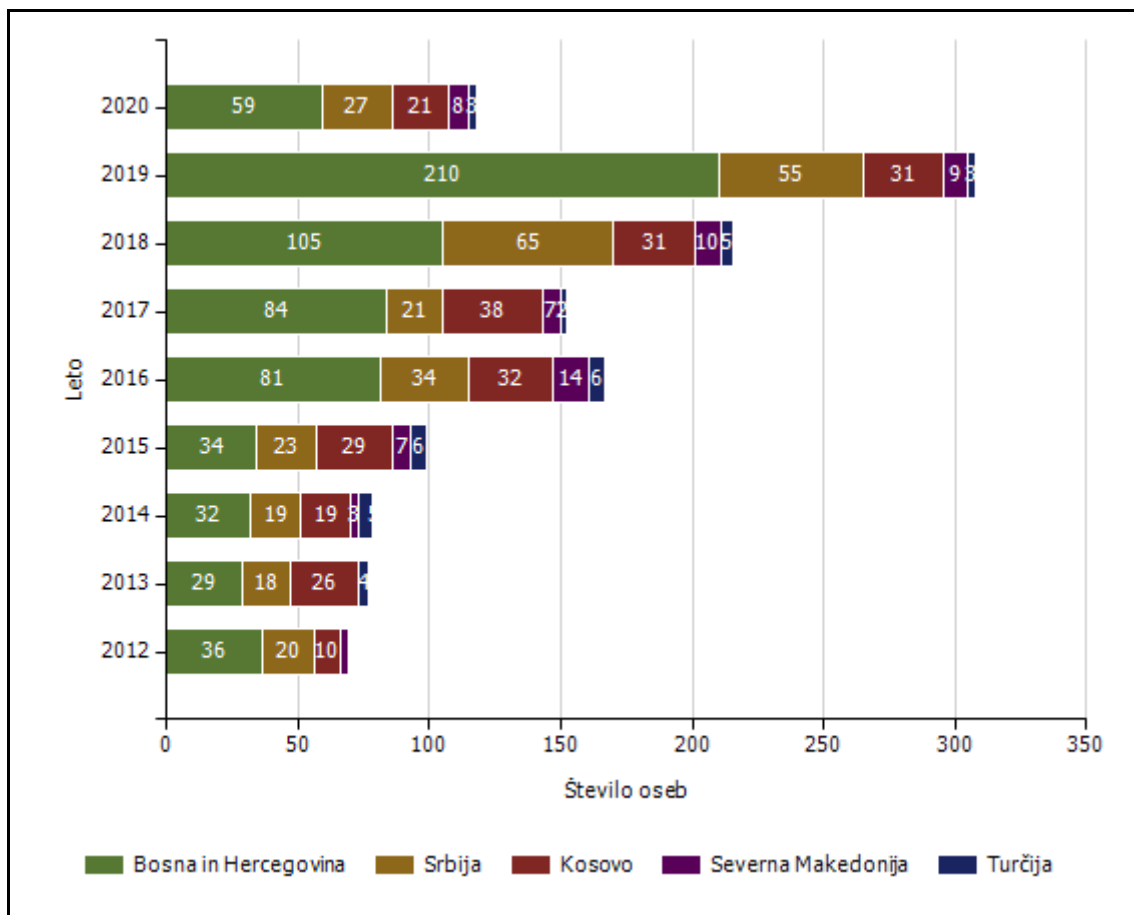
Državljanstvo	Število kršitev									
	2011	2012	2013	2014	2015	2016	2017	2018	2019	2020
Afganistan	21	28	8	33	0	11	40	14	43	48
Bangladeš	0	0	2	0	0	0	0	3	7	5
Maroko	0	2	5	6	0	6	1	0	6	5
Kosovo	0	4	0	0	0	7	0	0	2	3
Irak	0	1	0	0	2	3	1	1	15	2
Iran	0	0	0	0	4	0	1	2	4	2
Hrvaška	0	1	0	2	1	0	2	0	1	1
Alžirija	0	12	20	2	0	7	2	5	10	1
Peru	0	0	0	0	0	0	0	0	0	1
Libija	0	0	1	3	0	1	0	3	1	1
Druge države	8	46	36	85	8	25	18	13	25	4
<b>Skupaj</b>	<b>29</b>	<b>94</b>	<b>72</b>	<b>131</b>	<b>15</b>	<b>60</b>	<b>65</b>	<b>41</b>	<b>114</b>	<b>73</b>

*Število oseb, vrnjenih oziroma sprejetih na podlagi mednarodnih sporazumov*





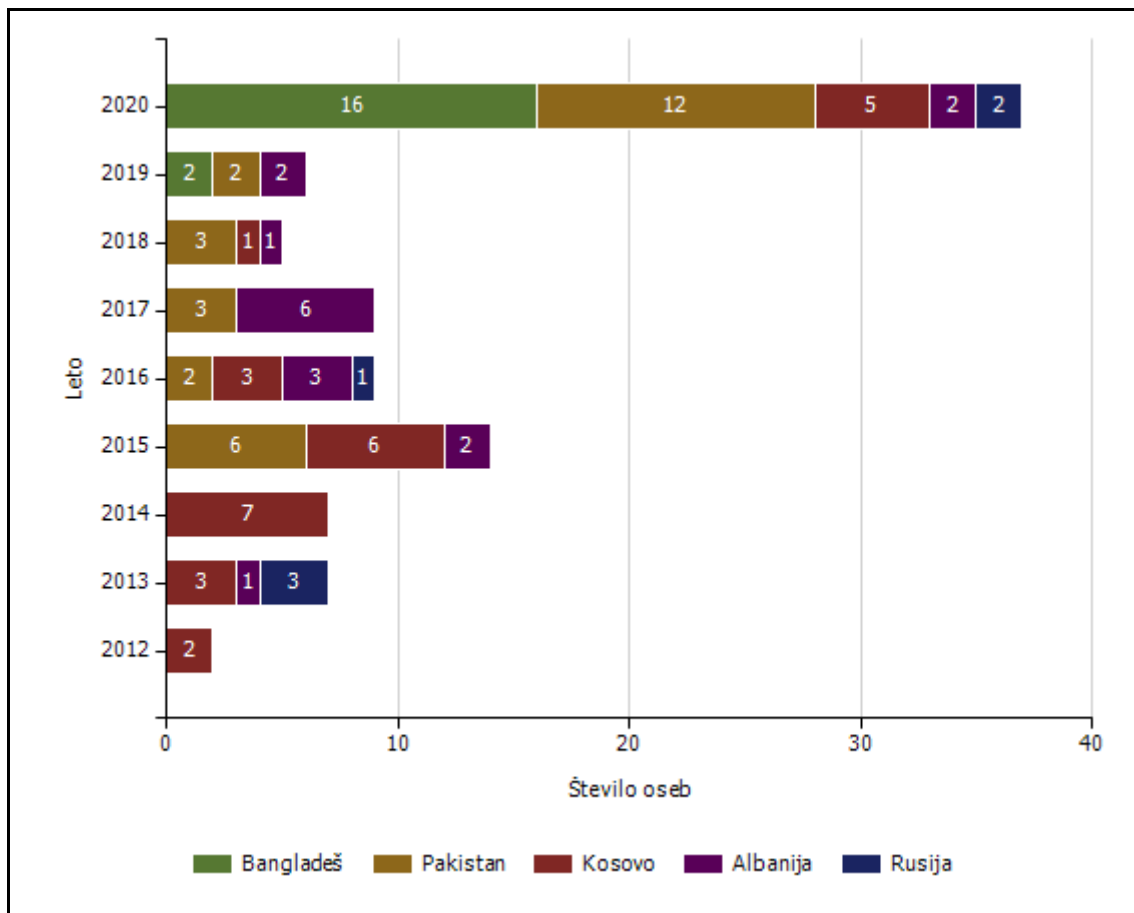
*Državljanstvo in število oseb, ki so jim bile izdane odločbe o prostovoljni vrnitvi\*  
[najpogostejših 5]*



Državljanstvo	Število oseb									
	2012	2013	2014	2015	2016	2017	2018	2019	2020	
Bosna in Hercegovina	36	29	32	34	81	84	105	210	59	
Srbija	20	18	19	23	34	21	65	55	27	
Kosovo	10	26	19	29	32	38	31	31	21	
Severna Makedonija	3	0	3	7	14	7	10	9	8	
Turčija	0	4	5	6	6	2	5	3	3	
Irak	0	0	0	1	0	0	0	1	2	
Kitajska	0	0	1	0	0	0	0	1	1	
Hrvaška	28	12	0	0	0	1	0	2	1	
Albanija	0	4	3	2	3	3	0	2	1	
Belorusija	0	0	1	0	0	0	0	0	1	
Druge države	6	10	19	31	22	18	21	20	5	
<b>Skupaj</b>	<b>103</b>	<b>103</b>	<b>102</b>	<b>133</b>	<b>192</b>	<b>174</b>	<b>237</b>	<b>334</b>	<b>129</b>	

\*Podatki so na voljo od leta 2012.

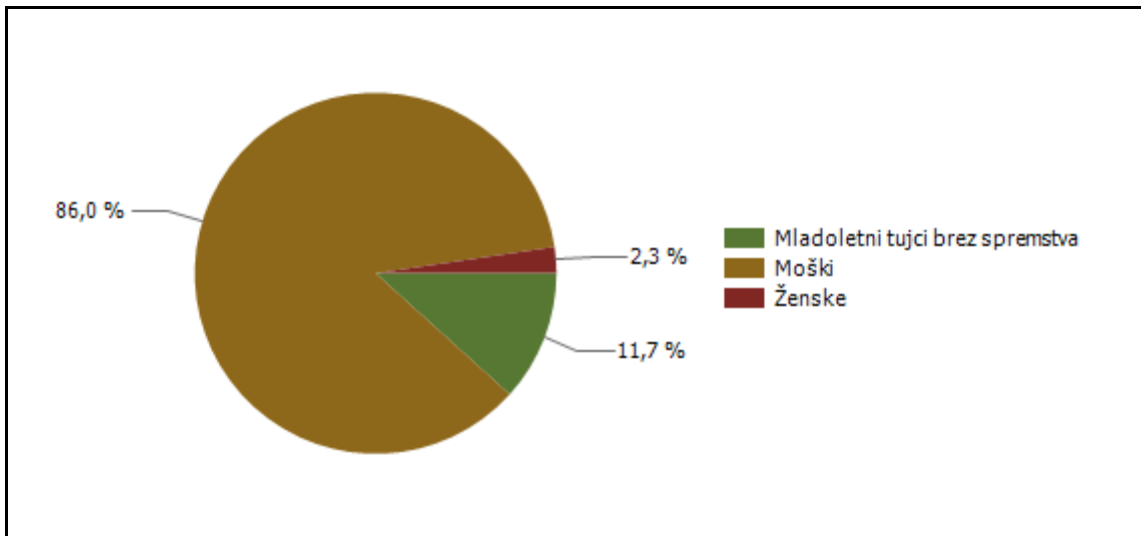
*Državljanstvo in število oseb, ki so jim bile izdane odločbe o vrnitvi\* [najpogostejših 5]*



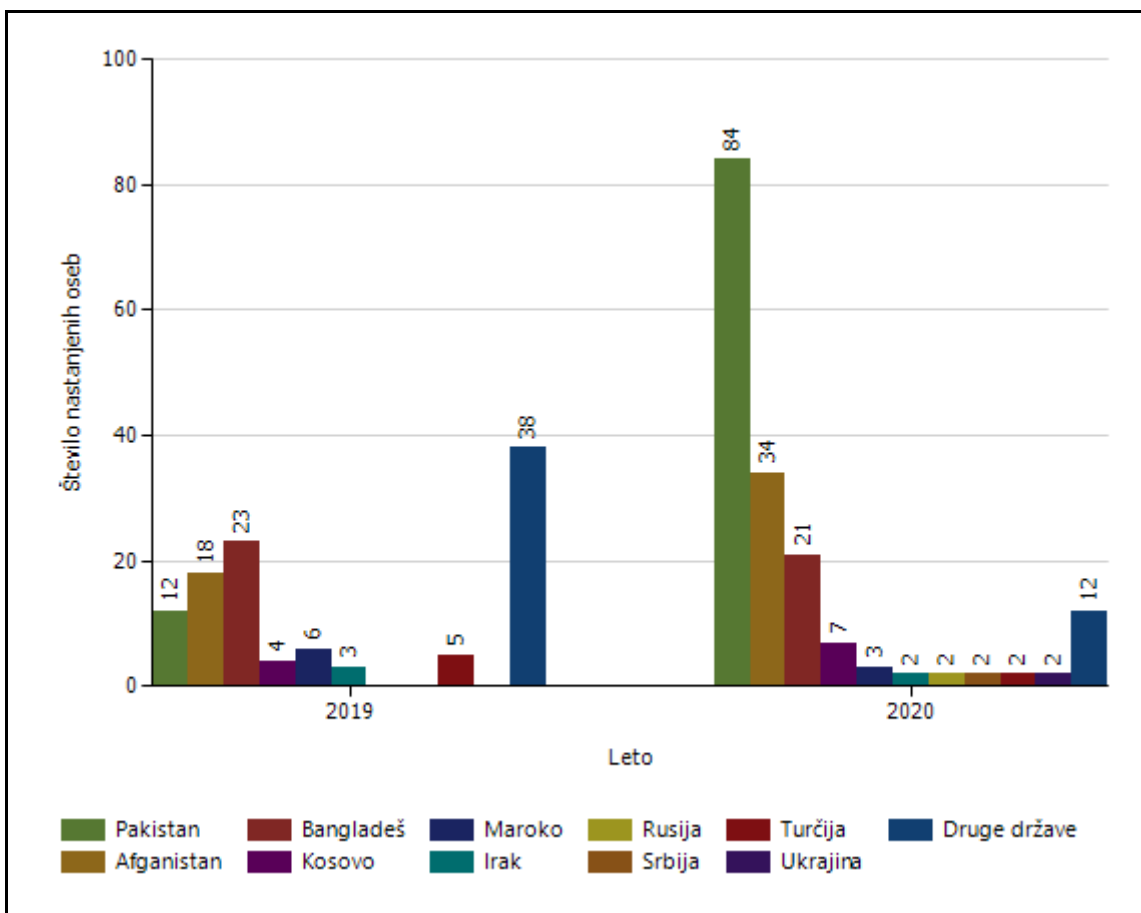
Državljanstvo	Število oseb									
	2012	2013	2014	2015	2016	2017	2018	2019	2020	
Bangladeš	0	0	0	0	0	0	0	2	16	
Pakistan	0	0	0	6	2	3	3	2	12	
Kosovo	2	3	7	6	3	0	1	0	5	
Albanija	0	1	0	2	3	6	1	2	2	
Rusija	0	3	0	0	1	0	0	0	2	
Irak	0	0	0	8	10	1	3	2	1	
Sirija	0	1	2	2	19	2	1	2	1	
Turčija	0	1	3	0	1	0	1	4	1	
Belorusija	0	0	0	0	0	0	0	0	1	
Ukrajina	1	0	0	1	2	0	2	0	1	
Druge države	7	16	11	35	42	23	42	21	4	
<b>Skupaj</b>	<b>10</b>	<b>25</b>	<b>23</b>	<b>60</b>	<b>83</b>	<b>35</b>	<b>54</b>	<b>35</b>	<b>46</b>	

\*Podatki so na voljo od leta 2012.

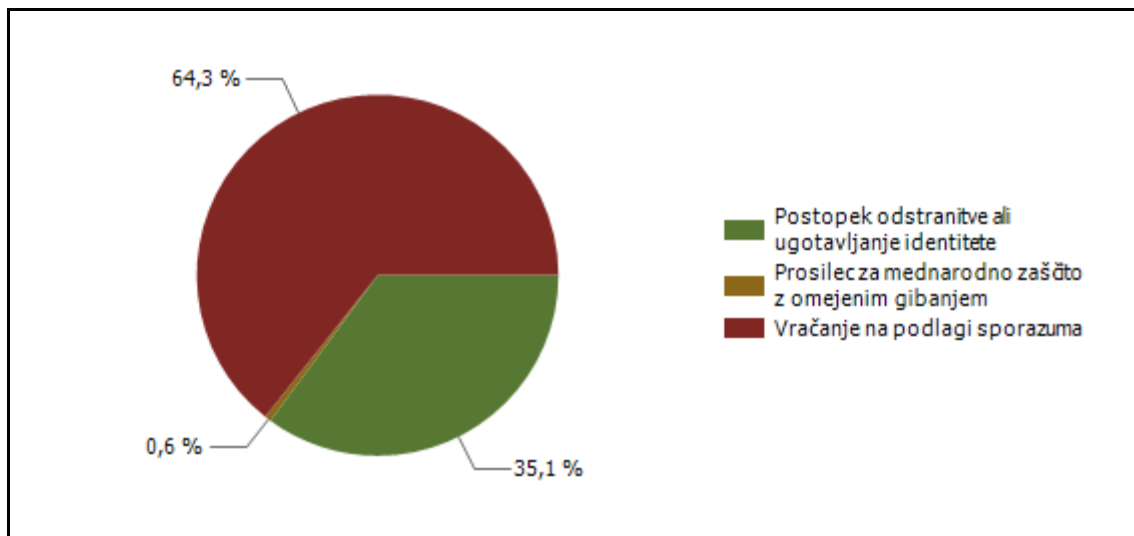
*Kategorije tujcev, nastanjenih v Centru za tujce*



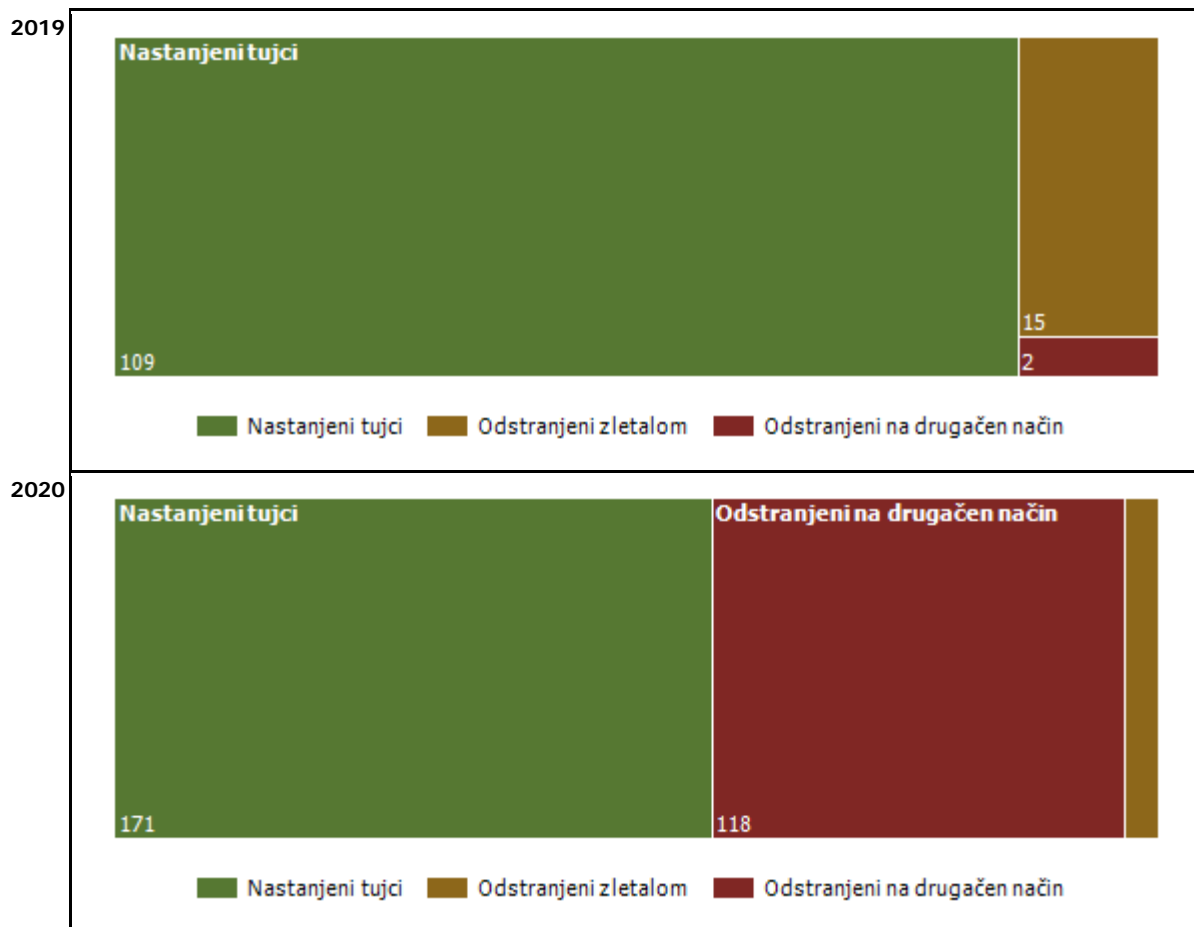
*Državljanstvo in število tujcev, nastanjenih v Centru za tujce*



*Vzroki nastanitve tujcev v Centru za tujce*



*Število tujcev, nastanjenih v Centru za tujce, in odstranjenih iz njega [po načinu odstranitve] [zadnji dve leti poročanja]*



*Število tujcev, nastanjenih v Centru za tujce, in odstranjenih iz njega [po načinu odstranitve]*

		Število oseb									
		2011	2012	2013	2014	2015	2016	2017	2018	2019	2020
Nastanjeni tujci		35	23	28	28	522	137	39	239	109	171
<b>Odstranjeni</b>	<b>Skupaj</b>	<b>18</b>	<b>11</b>	<b>19</b>	<b>21</b>	<b>23</b>	<b>42</b>	<b>22</b>	<b>60</b>	<b>17</b>	<b>128</b>
	Avtobus	1	1	0	2	2	0	2	1	0	0
	Vlak	0	3	1	0	0	2	0	0	0	0
	Letalo	14	6	14	17	17	33	16	10	15	10
	Ostalo	3	1	4	1	3	3	3	47	2	118
	Službeno vozilo PP	0	0	0	1	1	4	1	2	0	0

## POSTOPKI POLICIJE PO ZAKONU O PREKRŠKIH IN VLOŽENA PRAVNA SREDSTVA

### PU Novo mesto

*Kršitve zakonodaje in postopki policije po Zakonu o prekrških*

Postopki	Število postopkov	
	2019	2020
Opozorilo	5.477	5.742
Obvestilo o prekršku	471	642
Plačilni nalog	32.990	31.968
Odločba v hitrem postopku [brez obrazložitve]	1.250	1.045
Odločba v hitrem postopku [z obrazložitvijo]	104	49
Obdolžilni predlog	1.246	1.187
Predlog drugemu prekrškovnemu organu	359	1.763

*Vložena pravna sredstva v hitrem postopku po Zakonu o prekrških*

Pravna sredstva	Število vloženih pravnih sredstev	
	2019	2020
Zahteva za sodno varstvo zaradi izdanega plačilnega naloga	635	695
Ugovor zaradi izdanega plačilnega naloga	3	4
Napoved zahteve za sodno varstvo zaradi odločbe v hitrem postopku	108	78
Zahteva za sodno varstvo zaradi odločbe v hitrem postopku	1	0
Zahteva za sodno varstvo zaradi odločbe v hitrem postopku z obrazložitvijo	80	72

*Kršitve javnega reda po postopkih policije po Zakonu o prekrških*

Postopki	Število kršitev drugih predpisov		Število kršitev zakona o varstvu javnega reda in miru	
	2019	2020	2019	2020
Opozorilo	132	883	196	247
Plačilni nalog	450	3.048	1.512	1.657
Odločba v hitrem postopku [brez obrazložitve]	439	415	148	160
Odločba v hitrem postopku [z obrazložitvijo]	30	11	32	14
Obdolžilni predlog	57	83	123	79
Predlog drugemu prekrškovnemu organu	340	1.748	0	0

*Vložena pravna sredstva v hitrem postopku po Zakonu o prekrških*

Pravna sredstva	Število kršitev drugih predpisov		Število kršitev zakona o varstvu javnega reda in miru	
	2019	2020	2019	2020
Zahteva za sodno varstvo zaradi izdanega plačilnega naloga	11	101	61	99
Napoved zahteve za sodno varstvo zaradi odločbe v hitrem postopku	32	18	31	22
Zahteva za sodno varstvo zaradi odločbe v hitrem postopku	0	0	1	0
Zahteva za sodno varstvo zaradi odločbe v hitrem postopku z obrazložitvijo	23	16	24	22

*Kršitve prometne zakonodaje in postopki policije po Zakonu o prekrških*

Postopki	Število kršitev	
	2019	2020
Opozorilo	5.070	4.629
Obvestilo o prekršku	483	720
Plačilni nalog	29.710	29.538
Odločba v hitrem postopku [brez obrazložitve]	971	748
Odločba v hitrem postopku [z obrazložitvijo]	69	38
Obdolžilni predlog	1.451	1.533
Predlog drugemu prekrškovnemu organu	26	42

*Vložena pravna sredstva v hitrem postopku po Zakonu o prekrških*

Pravna sredstva	Število vloženi pravnih sredstev	
	2019	2020
Zahteva za sodno varstvo zaradi izdanega plačilnega naloga	566	512
Ugovor zaradi izdanega plačilnega naloga	3	4
Napoved zahteve za sodno varstvo zaradi odločbe v hitrem postopku	46	36
Zahteva za sodno varstvo zaradi odločbe v hitrem postopku z obrazložitvijo	34	32

*Kršitve Zakona o tujcih, Zakona o nadzoru državne meje ter kršitve drugih predpisov s tega področja po postopkih policije po Zakonu o prekrških*

Postopki	Število kršitev drugih predpisov		Število kršitev zakona o nadzoru državne meje		Število kršitev zakona o tujcih	
	2019	2020	2019	2020	2019	2020
Opozorilo	0	0	15	7	84	70
Plačilni nalog	0	0	127	73	6.740	4.762
Odločba v hitrem postopku [brez obrazložitve]	0	0	0	1	17	2
Odločba v hitrem postopku [z obrazložitvijo]	0	0	0	0	1	1
Obdolžilni predlog	0	0	20	15	89	26
Predlog drugemu prekrškovnemu organu	7	2	0	0	0	0

*Vložena pravna sredstva v hitrem postopku po Zakonu o prekrških*

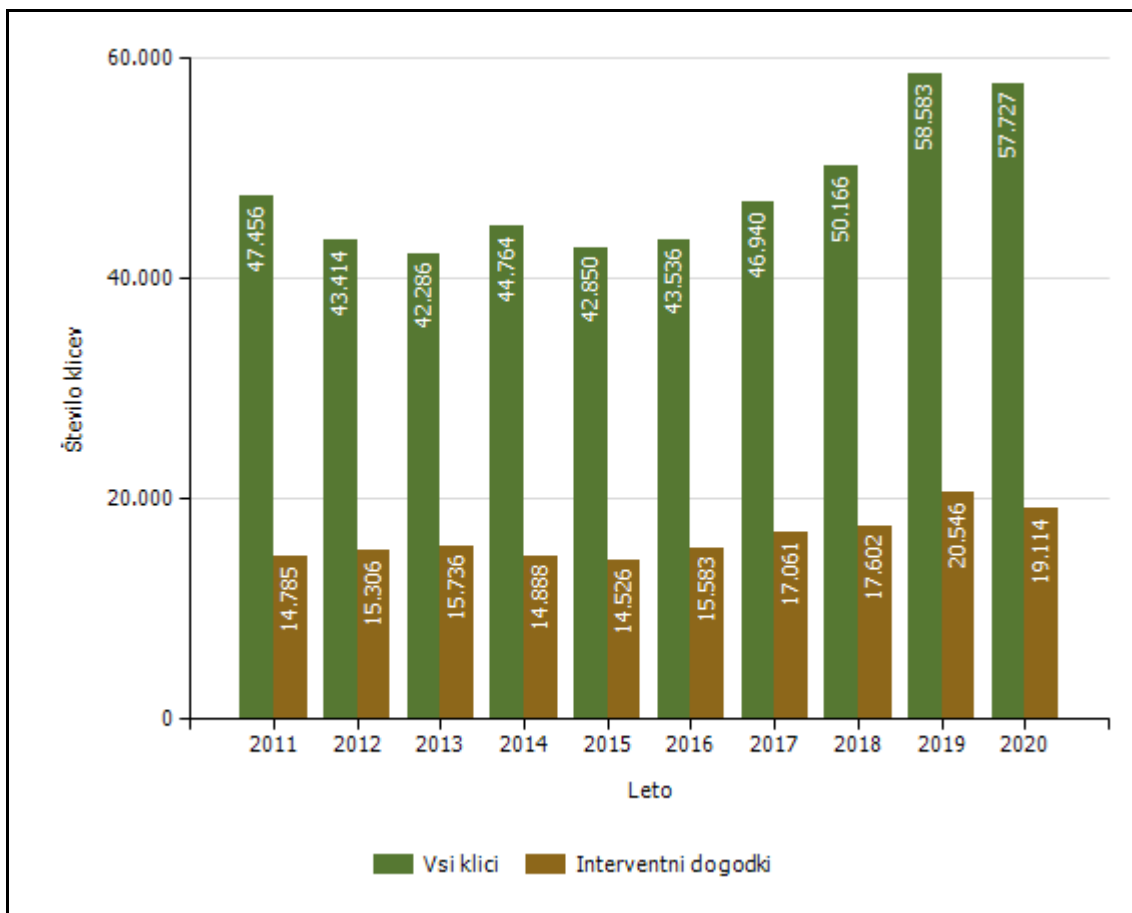
Pravna sredstva	Število kršitev zakona o nadzoru državne meje		Število kršitev zakona o tujcih	
	2019	2020	2019	2020
Zahteva za sodno varstvo zaradi izdanega plačilnega naloga	1	3	3	0
Napoved zahteve za sodno varstvo zaradi odločbe v hitrem postopku	0	0	0	2
Zahteva za sodno varstvo zaradi odločbe v hitrem postopku z obrazložitvijo	0	0	0	2



## OPERATIVNO-KOMUNIKACIJSKA DEJAVNOST

### PU Novo mesto

Število klicev na interventno številko 113 in interventnih dogodkov



Število klicev na interventno številko 113 po enotah

Enota	Število klicev									
	2011	2012	2013	2014	2015	2016	2017	2018	2019	2020
PU Novo mesto	47.456	43.414	42.286	44.764	42.850	43.536	46.940	50.166	58.583	57.727
<b>Skupaj</b>	<b>47.456</b>	<b>43.414</b>	<b>42.286</b>	<b>44.764</b>	<b>42.850</b>	<b>43.536</b>	<b>46.940</b>	<b>50.166</b>	<b>58.583</b>	<b>57.727</b>

Število interventnih dogodkov po enotah

Enota	Število dogodkov									
	2011	2012	2013	2014	2015	2016	2017	2018	2019	2020
PU Novo mesto	14.785	15.306	15.736	14.888	14.526	15.583	17.061	17.602	20.546	19.114
<b>Skupaj</b>	<b>14.785</b>	<b>15.306</b>	<b>15.736</b>	<b>14.888</b>	<b>14.526</b>	<b>15.583</b>	<b>17.061</b>	<b>17.602</b>	<b>20.546</b>	<b>19.114</b>
Delež od števila klicev	31,2	35,3	37,2	33,3	33,9	35,8	36,3	35,1	35,1	33,1

*Povprečni reakcijski časi po enotah*

Enota	Povprečen reakcijski čas (mm:ss)									
	2011	2012	2013	2014	2015	2016	2017	2018	2019	2020
PU Novo mesto	10:03	11:17	10:00	10:09	11:37	12:42	11:51	11:54	12:27	13:02

*Povprečni časi zvonjenja po enotah*

Enota	Povprečen čas zvonjenja (s)									
	2011	2012	2013	2014	2015	2016	2017	2018	2019	2020
PU Novo mesto	6,7	6,1	5,9	6,2	6,7	7,2	7,1	7,5	7,7	7,5

*Klici, sprejeti v prvih 12 sekundah, po enotah*

Enota	Klici, sprejeti v prvih 12 sekundah (v %)									
	2011	2012	2013	2014	2015	2016	2017	2018	2019	2020
PU Novo mesto	88,8	90,5	91,0	91,1	89,4	87,1	87,2	85,3	83,5	85,5

## FORENZIČNA IN KRIMINALISTIČNOTEHNIČNA DEJAVNOST

### PU Novo mesto

*Zaprosila za preiskave na oddelkih za kriminalistično tehniko*

Predmet preiskav	Število zaprosil								
	2012	2013	2014	2015	2016	2017	2018	2019	2020
Obuvala	339	406	306	279	289	304	540	307	213
Papilarne črte	50	358	214	215	206	180	214	149	127
Droge in sorodne snovi	318	285	298	245	261	407	259	237	323
Požari, eksplozije	31	30	42	28	34	39	38	36	37
Barve, laki	61	93	72	57	52	48	44	47	37
Sumljivi dokumenti	51	44	32	19	20	25	28	30	10
Rokopis	4	10	4	6	4	2	19	4	6
Ključavnice	31	16	35	24	15	18	19	11	6
Sledi z rok strelca	3	10	6	10	7	13	11	5	10
DNK	443	468	346	381	441	493	621	706	593
Vlakna in lasje	123	130	110	85	88	81	88	74	55
Past	1	11	4	2	2	5	3	0	1
Ekologija	14	7	3	6	7	10	2	3	4
Lomna površina	16	11	6	5	5	5	8	8	8
Rekonstrukcija	38	59	54	63	41	36	40	24	23
Število identificiranih sledi	208	201	104	177	141	157	205	133	133
Orožje	114	98	103	99	86	81	72	119	117
Sled orodja	103	211	147	109	146	142	183	113	72
Žarnice	0	2	1	1	2	1	0	0	1
Steklo	134	171	114	93	80	68	98	80	74

*Druga strokovna opravila pri preiskovanju kaznivih dejanj*

Vrste opravil	Število opravil									
	2011	2012	2013	2014	2015	2016	2017	2018	2019	2020
Poligrafske preiskave*	–	–	–	–	–	–	–	–	–	–
Fotoroboti**	1	0	0	0	0	0	1	0	0	0
Zapisniki o zavarovanjih elektronskih naprav in preiskav elektronskih naprav	37	36	43	31	174	299	253	313	358	301
Prepoznave oseb na fotografijah	126	152	125	134	80	96	71	81	78	80

\* Podatke o številu poligrafskih preiskav se prikazuje samo na ravni policije.

\*\* Število izdelanih fotorobotov se od leta 2018 šteje po številu dejansko izdelanih fotorobotov, v preteklih letih pa po številu predlogov za njegovo izdelavo.

*Kriminalistično-tehnična opravila [na podlagi Knjige ogledov in forenzičnih evidenc]*

	Število opravil									
	2011	2012	2013	2014	2015	2016	2017	2018	2019	2020
Ogledi krajev kaznivih dejanj in drugih dogodkov	2.163	2.559	2.803	2.135	1.815	1.951	2.026	1.964	2.009	1.864
Ogledi, pri katerih je strokovno pomoč nudil Oddelek za kriminalistično tehniko*	-	-	-	-	-	-	429	496	509	429
- število ogledov, ki so jih obravnavale enote kriminalistične policije*	-	-	-	-	-	-	178	213	249	249
- število ogledov, ki so jih obravnavale policijske postaje*	-	-	-	-	-	-	251	283	260	180
Osebe, ki so bile fotografirane	449	475	311	313	289	263	375	232	259	190
Osebe, ki so jim bili odvzeti prstni odtisi	458	471	294	304	303	255	362	200	211	157
Odvzeti brisi ustne sluznice	327	343	181	160	203	237	299	197	243	227

\* Strokovna pomoč oddelkov za kriminalistično tehniko drugim enotam pri ogledih kaznivih dejanj in dogodkov se evidentira od leta 2017.

## NADZORNA DEJAVNOST

### Nadzori nad delom delavcev

PU	Število nadzorov nad delom delavcev
PU Novo mesto	1
<b>Skupaj</b>	<b>1</b>

Vir: GPU SGDP SRSN, preglednica GPULN01 iz aplikacije spremljanje nadzorov, 1. 3. 2021

### Splošni nadzori

PU	Število splošnih nadzorov nad delom PP
PU Novo mesto	0
<b>Skupaj</b>	<b>0</b>

Vir: GPU SGDP SRSN, preglednica GPULN01 iz aplikacije Spremljanje nadzorov, 1. 3. 2021

### Strokovni in ponovni nadzori

PU	Število strokovnih nadzorov, ki jih je opravila PU	Število ponovnih nadzorov, ki so jih opravile NOE GPU nad delom PU	Število ponovnih nadzorov, ki jih je opravila PU
PU Novo mesto	11	0	1
<b>Skupaj</b>	<b>11</b>	<b>0</b>	<b>1</b>

Vir: GPU SGDP SRSN, preglednica GPULN01 iz aplikacije Spremljanje nadzorov, 1. 3. 2021

*Strokovni in ponovni nadzori nad delom policijskih enot po delovnih področjih*

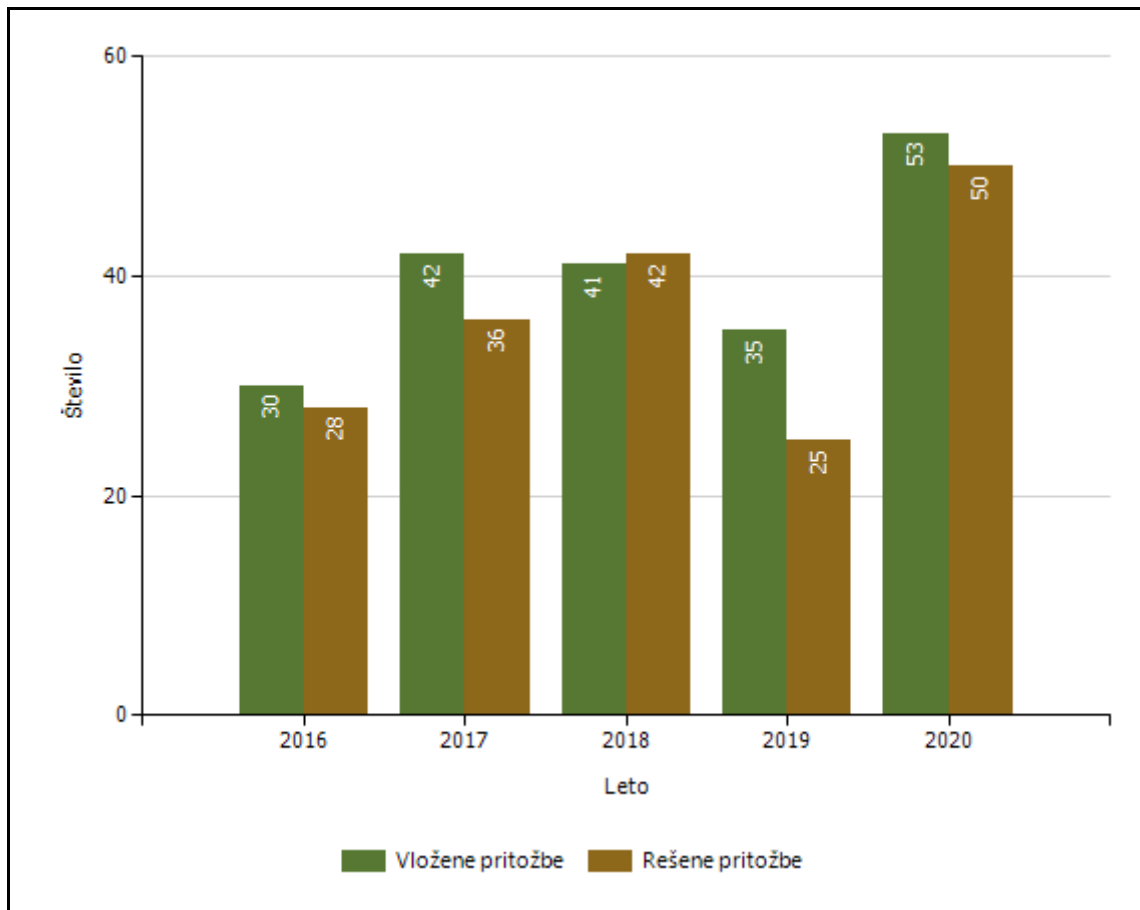
Delovno področje	Število nadzorov nad delom PP		Skupaj
	Strokovni	ponovni	
Odkrivanje in preiskovanje kriminalitete	2	0	2
Vzdrževanje javnega reda, zagotavljanje splošne varnosti ljudi in premoženja	0	0	0
Zagotavljanje varnosti cestnega prometa	2	0	2
Varovanje državne meje in izvajanje predpisov o tujcih	2	0	2
Varovanje oseb in objektov	0	0	0
Preventivna dejavnost	0	0	0
Operativno obveščanje in poročanje	0	0	0
Kriminalistična tehnika	1	0	1
Pooblastila	1	0	1
Upravno poslovanje	2	0	2
Informacijsko telekomunikacijski sistem policije	2	0	2
Analitska dejavnost	0	0	0
Organizacijske zadeve	1	0	1
Kadrovske zadeve	0	0	0
Izobraževanje, izpopolnjevanje in usposabljanje	0	0	0
Finančno-materialno poslovanje	2	0	2
Mednarodno sodelovanje	0	0	0
Informiranje in obveščanje javnosti	0	0	0
Pritožbe, notranje preiskave in pomoč policistom	1	1	1
Priprave na izredna stanja in vojno	0	0	0
Nadzori in strokovna pomoč	0	0	0
Prekrškovni postopki	2	0	2
<b>Skupaj</b>	<b>18</b>	<b>1</b>	<b>19</b>

Vir: GPU SGDP SRSN, preglednica GPULN01 iz aplikacije Spremljanje nadzorov, 1. 3. 2021

## REŠEVANJE PRITOŽB

PU Novo mesto

*Pritožbe zoper delo policistov*



*Rešene pritožbe glede na način reševanja*

	Leto				
	2016	2017	2018	2019	2020
Pomiritveni postopek	7	13	13	8	17
– uspešno zaključeni [150/5 ZNPPol]	6	8	8	8	8
– neuspešno zaključeni [148/3 ZNPPol]	1	5	5	0	9
– ravnanje policistov, skladno s predpisi	7	11	8	0	4
– ravnanje policistov, neskladno s predpisi	0	2	3	1	2
Senati	10	11	14	7	11
– neuspešno zaključeni pomiritveni postopki [148/3 ZNPPol]	2	5	7	3	2
– neposredna obravnava na senatu [148/3 ZNPPol]	8	6	7	4	9
– utemeljene pritožbe, obravnavane pred senatom	0	3	2	2	2
Zaključek brez obravnave	11	12	15	10	22
Skupaj rešenih pritožb	28	36	42	25	50

*Rešene pritožbe zoper policiste po delovnih področjih*

	Kriminaliteta		Javni red in mir		Cestni promet		Državna meja in tujci		Drugi dogodki
	2019	2020	2019	2020	2019	2020	2019	2020	2020
Pomiritveni postopek	5	5	1	5	3	7	1	2	3
– uspešno zaključeni [150/5 ZNPPol]	5	2	1	4	3	2	1	2	0
– neuspešno zaključeni [148/3 ZNPPol]	0	3	0	1	0	5	0	0	3
– ravnanje policistov, skladno s predpisi	0	1	0	0	0	2	0	1	0
– ravnanje policistov, neskladno s predpisi	0	0	1	1	0	1	0	0	0
Senati	2	1	0	8	4	2	2	8	0
– neuspešno zaključeni pomiritveni postopki [148/3 ZNPPol]	1	1	0	1	1	0	1	0	0
– neposredna obravnava na senatu [148/3 ZNPPol]	1	0	0	7	3	2	1	8	0
– utemeljene pritožbe, obravnavane pred senatom	0	0	0	7	2	2	1	0	0
Zaključek brez obravnave	4	2	1	5	2	8	3	7	0
Skupaj rešenih pritožb	11	8	2	18	9	17	6	17	3



*Rešene pritožbe po pritožbenih razlogih*

	Komunikacija		Neukrepanje		Uporaba pooblastil		Uporaba prisilnih sredstev
	2019	2020	2019	2020	2019	2020	2020
Pomiritveni postopek	4	8	2	6	4	8	0
– uspešno zaključeni [150/5 ZNPPol]	4	4	2	2	4	4	0
– neuspešno zaključeni [148/3 ZNPPol]	0	4	0	4	0	4	0
– ravnanje policistov, skladno s predpisi	0	2	0	1	0	3	0
– ravnanje policistov, neskladno s predpisi	1	2	0	1	0	0	0
Senati	5	10	1	6	8	4	1
– neuspešno zaključeni pomiritveni postopki [148/3 ZNPPol]	3	1	0	2	4	0	0
– neposredna obravnava na senatu [148/3 ZNPPol]	2	9	1	4	4	4	1
– utemeljene pritožbe, obravnavane pred senatom	2	3	0	3	3	1	1
Zaključek brez obravnave	6	12	4	2	3	12	2
Skupaj rešenih pritožb	15	30	7	14	15	24	3

*Posledice pritožbenih postopkov*

	Leto			
	2017	2018	2019	2020
Poročilo, poslano Vrhovnemu državnemu tožilstvu [147/3 ZKP]	0	1	0	1
Opozorilo in razgovor	5	5	3	3
<b>Skupaj</b>	<b>5</b>	<b>6</b>	<b>3</b>	<b>4</b>

*Podlage za obravnavo pritožbe neposredno pred senatom*

Status pritožbe	Leto				
	2016	2017	2018	2019	2020
V postopku so bili udeleženi otroci, mladoletniki in/ali druge ranljive skupine	3	1	1	0	0
Pritožba zoper vodje policijske enote ali njenih notranjih organizacijskih enot	1	0	0	0	1
Pritožba tujca, ki ne prebiva v Sloveniji	2	4	4	2	7
Pritožba z drugimi očitki hudega posega v človekove pravice in temeljne svoboščine	2	1	2	2	1
<b>Skupaj</b>	<b>8</b>	<b>6</b>	<b>7</b>	<b>4</b>	<b>9</b>

*Pritožbe, ki po neuspelem pomiritvenem postopku niso bile obravnavane pred senatom*

Status pritožbe	Leto			
	2016	2017	2018	2020
Ni obravnave pred senatom po neuspelem pomiritvenem postopku [152/2 ZNPPol]	1	1	3	9

## NOTRANJE PREISKAVE

### PU Novo mesto

*Prijavljena in odkrita kazniva dejanja uradnih oseb policije, odstopljena v obravnavo posebnemu oddelku specializiranega državnega tožilstva, po enotah*

Enota dosjeja	Število kaznivih dejanj									
	2011	2012	2013	2014	2015	2016	2017	2018	2019	2020
PMP Dobova	0	1	0	0	0	0	0	0	0	0
PP Brežice	0	1	0	0	0	0	0	0	0	1
PP Črnomelj	1	0	0	0	1	0	0	0	0	0
PP Dolenjske Toplice	0	0	1	0	0	0	0	0	0	0
PP Metlika	0	0	0	0	0	0	2	2	0	0
PP Sevnica	0	0	0	0	0	0	1	0	4	2
PP Šentjernej	0	0	0	0	0	0	0	0	4	0
PP Trebnje	0	1	0	0	1	0	0	0	0	0
PPP Novo mesto	0	0	0	1	1	0	0	0	0	0
SKP NM	0	0	2	0	0	0	0	1	0	0
Služba direktorja PU Novo mesto	1	3	3	2	2	10	6	2	11	4
<b>Skupaj</b>	<b>2</b>	<b>6</b>	<b>6</b>	<b>3</b>	<b>5</b>	<b>10</b>	<b>9</b>	<b>5</b>	<b>20</b>	<b>6</b>

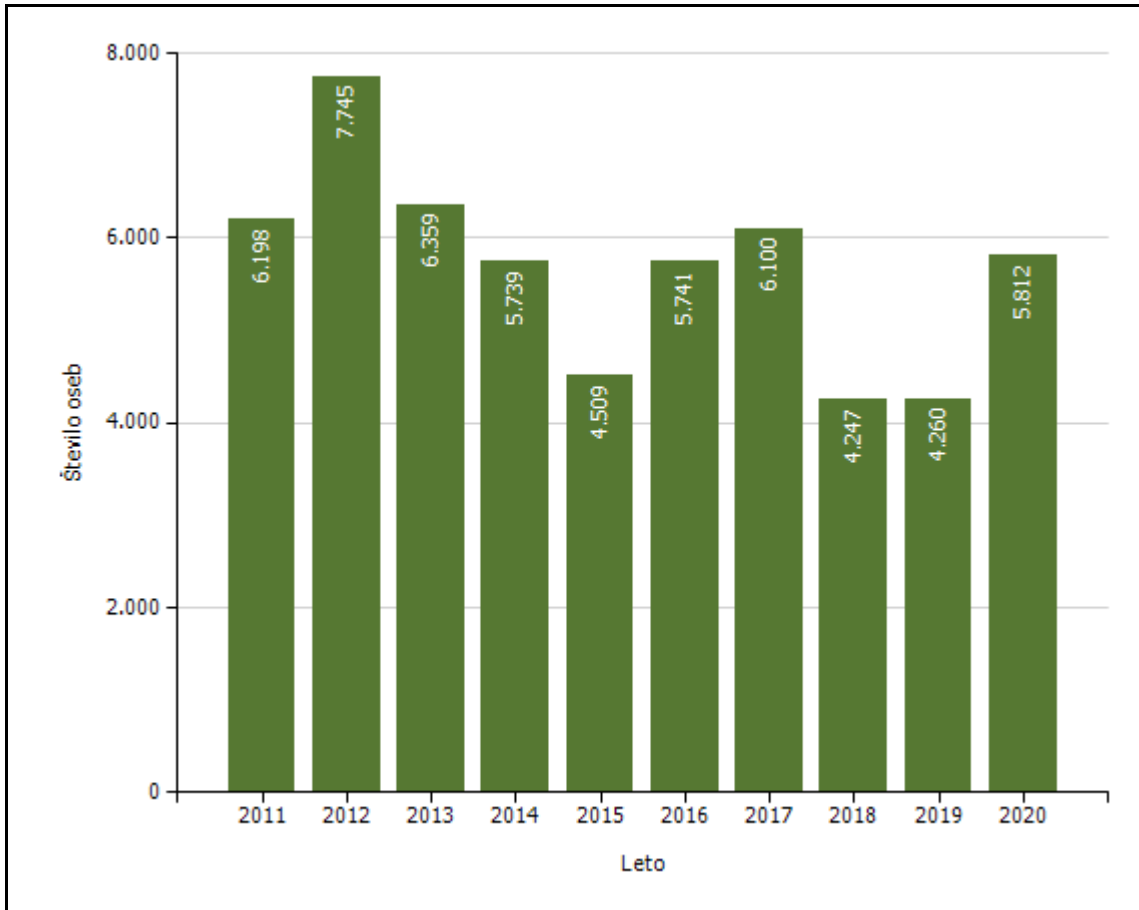
*Osumljene uradne osebe prijavljenih in odkritih kaznivih dejanj, odstopljena v obravnavo posebnemu oddelku specializiranega državnega tožilstva, po enotah*

Enota dosjeja	Število osumljenih uradnih oseb									
	2011	2012	2013	2014	2015	2016	2017	2018	2019	2020
PMP Dobova	0	1	0	0	0	0	0	0	0	0
PP Brežice	0	1	0	0	0	0	0	0	0	1
PP Črnomelj	1	0	0	0	1	0	0	0	0	0
PP Dolenjske Toplice	0	0	1	0	0	0	0	0	0	0
PP Metlika	0	0	0	0	0	0	2	1	0	0
PP Sevnica	0	0	0	0	0	0	1	0	3	3
PP Šentjernej	0	0	0	0	0	0	0	0	4	0
PP Trebnje	0	1	0	0	1	0	0	0	0	0
PPP Novo mesto	0	0	0	1	1	0	0	0	0	0
SKP NM	0	0	2	0	0	0	0	1	0	0
Služba direktorja PU Novo mesto	1	3	2	2	2	8	5	3	6	5
<b>Skupaj</b>	<b>2</b>	<b>6</b>	<b>5</b>	<b>3</b>	<b>5</b>	<b>8</b>	<b>8</b>	<b>5</b>	<b>14</b>	<b>8</b>

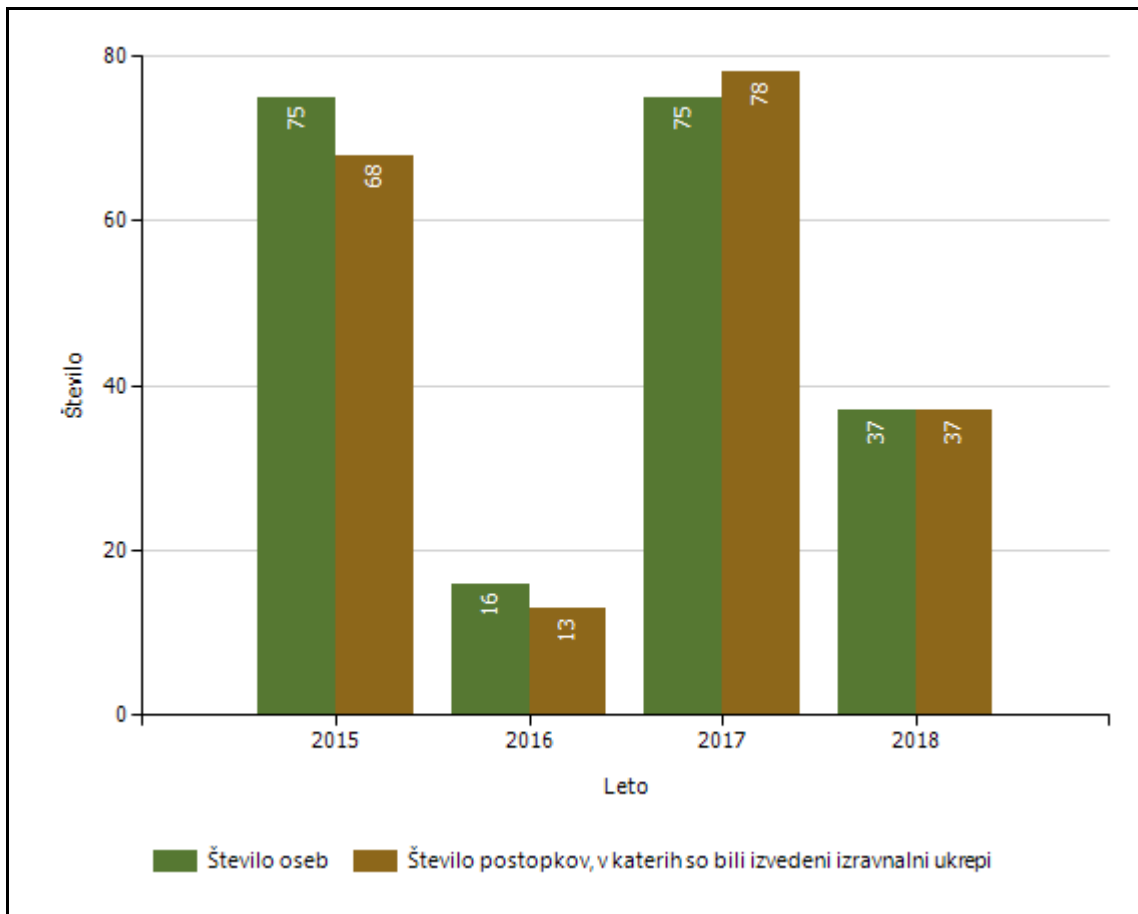
## SPREMLJANJE IZVAJANJA POLICIJSKIH POOBLASTIL IN OGROŽANJA POLICISTOV

PU Novo mesto

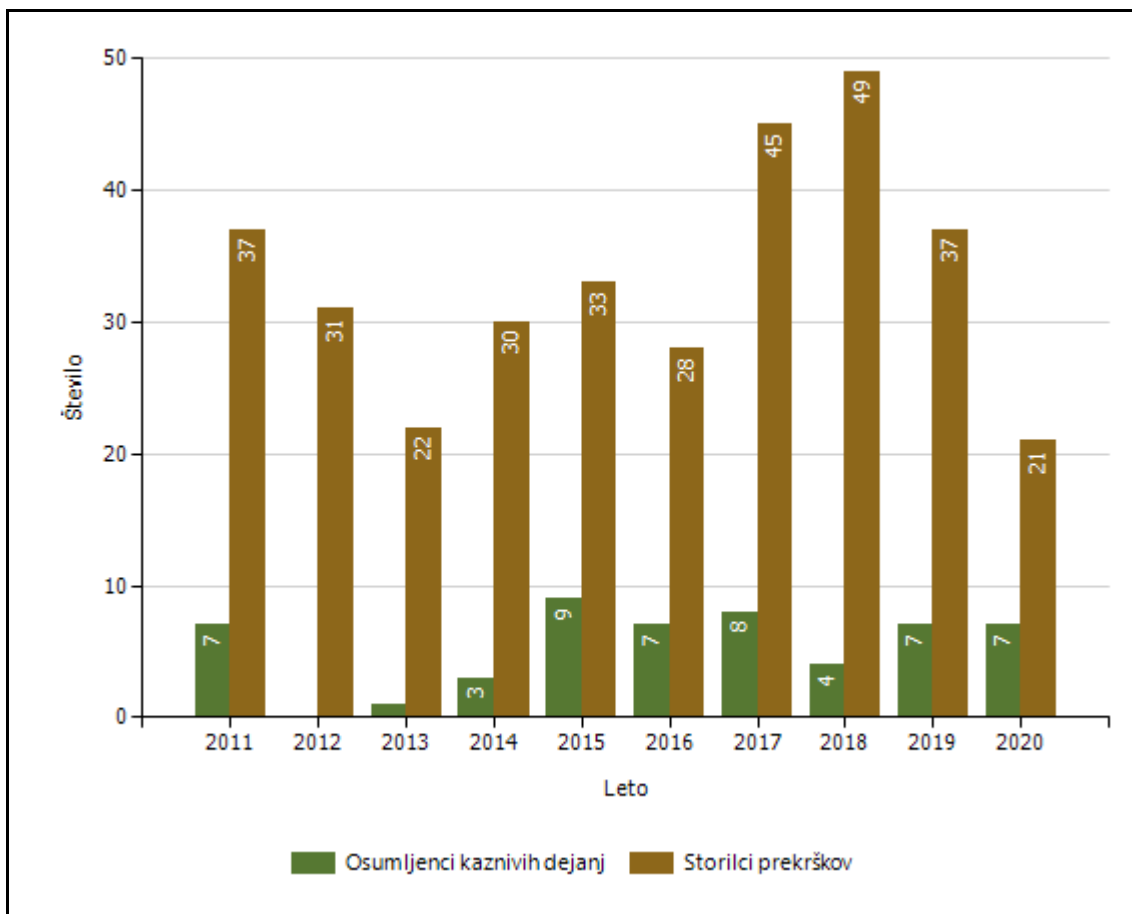
*Osebe, katerih identiteto je ugotavljala policija*



*Izravnalni ukrepi*



*Osebe, privedene na sodišče zaradi postopka o kaznivem dejanju ali prekršku*

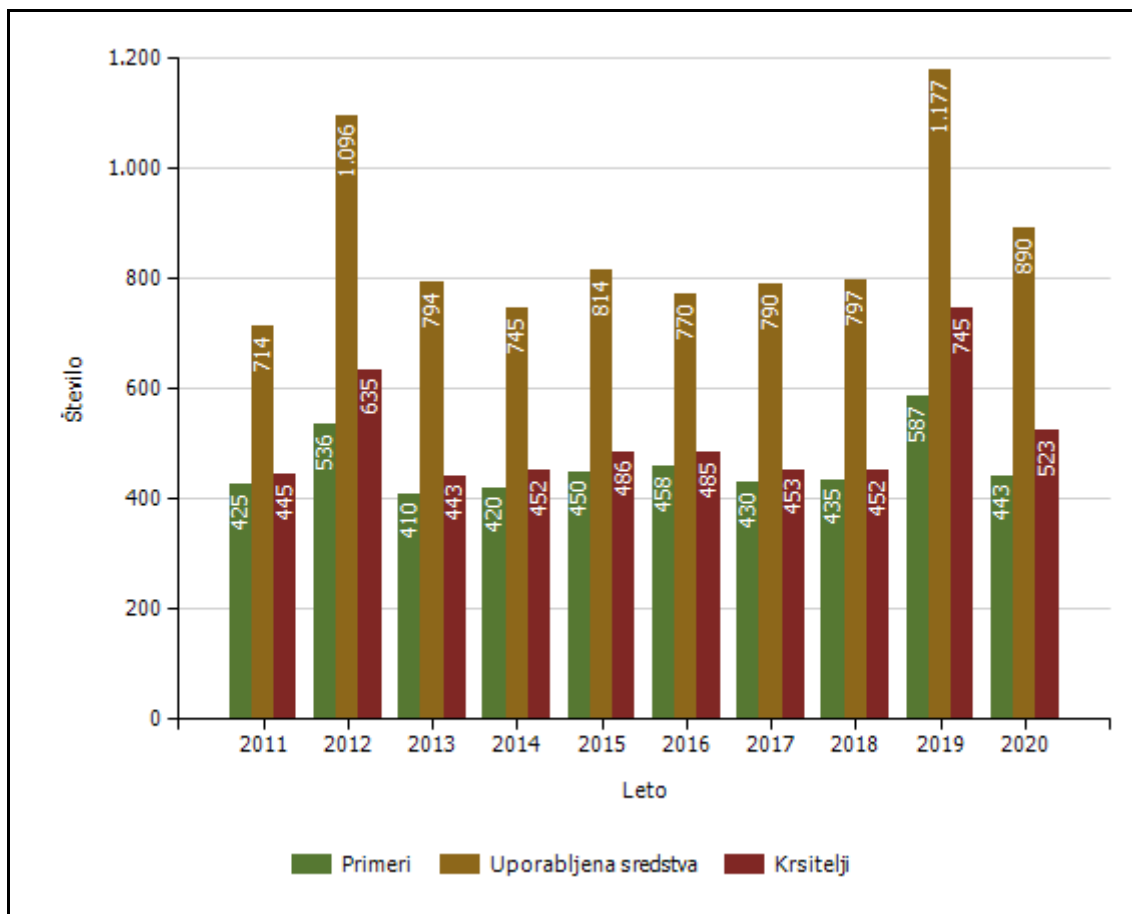


Subjekt	Leto									
	2011	2012	2013	2014	2015	2016	2017	2018	2019	2020
Osumljenci kaznivih dejanj	7	0	1	3	9	7	8	4	7	7
Storilci prekrškov	37	31	22	30	33	28	45	49	37	21
<b>Skupaj</b>	<b>44</b>	<b>31</b>	<b>23</b>	<b>33</b>	<b>42</b>	<b>35</b>	<b>53</b>	<b>53</b>	<b>44</b>	<b>28</b>

## Pridržane, zadržane in privedene osebe

	Leto									
	2011	2012	2013	2014	2015	2016	2017	2018	2019	2020
<b>Skupaj ZNPPol</b>	<b>114</b>	<b>132</b>	<b>114</b>	<b>118</b>	<b>140</b>	<b>310</b>	<b>306</b>	<b>2.900</b>	<b>4.580</b>	<b>3.742</b>
- do 12 ur zaradi motenja ali ogrožanja javnega reda [prva alineja 64/1 ZNPPol]	0	0	1	2	6	1	0	2	2	4
- do 12 ur zaradi kršitve prepovedi približevanja [druga alineja 64/1 ZNPPol]	0	0	0	2	1	0	2	2	4	0
- do 12 ur zaradi kršitve prepovedi udeležbe na športnih prireditvah [tretja alineja 64/1 ZNPPol]	0	0	0	0	0	0	0	0	0	0
- do 48 ur zaradi izročitve oziroma sprejema osebe od tujih varnostnih organov [četrta alineja 64/1 ZNPPol]	0	0	50	114	133	309	304	2.896	4.574	3.738
- do 24 ur (43/1 ZPol)	6	3	0	0	0	0	0	0	0	0
- do 48 ur (43/2 ZPol)	108	129	63	0	0	0	0	0	0	0
<b>Skupaj ZP-1</b>	<b>136</b>	<b>198</b>	<b>167</b>	<b>144</b>	<b>117</b>	<b>133</b>	<b>129</b>	<b>150</b>	<b>176</b>	<b>160</b>
- ZP-1 109/1 do iztreznitve po odredbi sodišča (do 12 ur)	0	0	0	0	0	0	0	0	0	0
- pridržane do streznitve [109/2 čl. ZP-1]	130	184	160	132	108	114	100	113	145	139
- pridržane s privedbo [110/2 čl. ZP-1]	6	14	7	12	9	19	29	37	31	21
<b>Skupaj od 6 do 12 ur [24 čl. ZPrCP]</b>	<b>267</b>	<b>322</b>	<b>112</b>	<b>65</b>	<b>54</b>	<b>52</b>	<b>56</b>	<b>31</b>	<b>47</b>	<b>36</b>
<b>Skupaj do 48 ur [32. čl. ZNDM]</b>	<b>295</b>	<b>222</b>	<b>93</b>	<b>80</b>	<b>31</b>	<b>793</b>	<b>67</b>	<b>51</b>	<b>43</b>	<b>36</b>
<b>Skupaj ZKP</b>	<b>371</b>	<b>412</b>	<b>317</b>	<b>230</b>	<b>227</b>	<b>218</b>	<b>182</b>	<b>185</b>	<b>260</b>	<b>212</b>
- ZKP 157/1 čl. odvzem prostosti in privedba k PS	7	0	1	3	9	7	8	4	7	7
- do 6 ur [157/2 čl. ZKP]	364	412	316	227	218	211	174	181	253	205
<b>Skupaj</b>	<b>1.183</b>	<b>1.286</b>	<b>803</b>	<b>637</b>	<b>569</b>	<b>1.506</b>	<b>740</b>	<b>3.317</b>	<b>5.106</b>	<b>4.186</b>

Uporaba prisilnih sredstev



Uporaba prisilnih sredstev in opozorilnega strela

Subjekt	Leto									
	2011	2012	2013	2014	2015	2016	2017	2018	2019	2020
Sredstva za vklepanje in vezanje	398	535	410	411	428	445	431	420	733	488
Telesna sila	275	455	348	314	357	303	341	361	436	372
Plinski razpršilec	21	75	28	14	16	14	13	10	4	14
Palica	12	11	7	5	9	4	2	0	2	8
Službeni pes	7	6	1	0	2	1	0	2	0	1
Sredstva za prisilno ustavljanje prevoznih sredstev	1	1	0	1	1	1	3	2	2	2
Konjenica	0	0	0	0	0	0	0	0	0	0
Vodni curek	0	0	0	0	0	0	0	0	0	0
Plinska sredstva in druga z zakonom določena sredstva za pasivizacijo	0	10	0	0	0	0	0	0	0	1
Električni paralizator	0	0	0	0	0	0	0	0	0	0
Strelno orožje	0	0	0	0	0	0	0	0	0	0
Opozorilni strel	0	2	0	0	0	1	0	2	0	3
Ni podatka o vrsti prisilnega sredstva	0	1	0	0	1	1	0	0	0	1
<b>Skupaj</b>	<b>714</b>	<b>1.096</b>	<b>794</b>	<b>745</b>	<b>814</b>	<b>770</b>	<b>790</b>	<b>797</b>	<b>1.177</b>	<b>890</b>

*Uporaba posameznih vrst prisilnih sredstev in opozorilnega strela, po enotah*

Organizacijska Enota	Sredstva za vklepanje in vezanje	Telesna sila	Plinski razpršilec	Palica	Službeni pes	Sredstva za prisilno ustavljanje prevoznih sredstev	Plinska sredstva in druga z zakonom določena sredstva za nasivizacijo	Električni paralizator	Strelno orožje	Opozorilni strel	Ni podatka o vrsti prisilnega sredstva	Skupaj
PMP Dobova	12	2	0	0	0	0	0	0	0	0	0	14
PMP Metlika	4	0	0	0	0	0	0	0	0	0	0	4
PMP Obrežje	20	3	0	0	0	0	0	0	0	0	0	23
PP Brežice	103	62	3	0	0	0	0	0	0	0	0	168
PP Črnomelj	33	18	4	0	0	0	0	0	0	0	0	55
PP Dolenjske Toplice	3	0	0	0	0	1	0	0	0	0	0	4
PP Krško	59	51	0	0	0	0	1	0	0	2	1	114
PP Metlika	25	29	0	0	0	1	0	0	0	0	0	55
PP Novo Mesto	97	115	3	1	0	0	0	0	0	0	0	216
PP Sevnica	14	17	1	0	0	0	0	0	0	0	0	32
PP Šentjernej	70	25	0	0	0	0	0	0	0	1	0	96
PP Trebnje	16	20	0	5	0	0	0	0	0	0	0	41
PP VSP NM	3	1	0	2	1	0	0	0	0	0	0	7
PPP Novo mesto	11	6	0	0	0	0	0	0	0	0	0	17
PU Novo mesto	0	0	2	0	0	0	0	0	0	0	0	2
Sektor uniformirane policije Novo mesto	7	22	1	0	0	0	0	0	0	0	0	30
SKP NM	11	1	0	0	0	0	0	0	0	0	0	12
<b>Skupaj</b>	<b>488</b>	<b>372</b>	<b>14</b>	<b>8</b>	<b>1</b>	<b>2</b>	<b>1</b>	<b>0</b>	<b>0</b>	<b>3</b>	<b>1</b>	<b>890</b>

*Posledice uporabe prisilnih sredstev pri policistih*

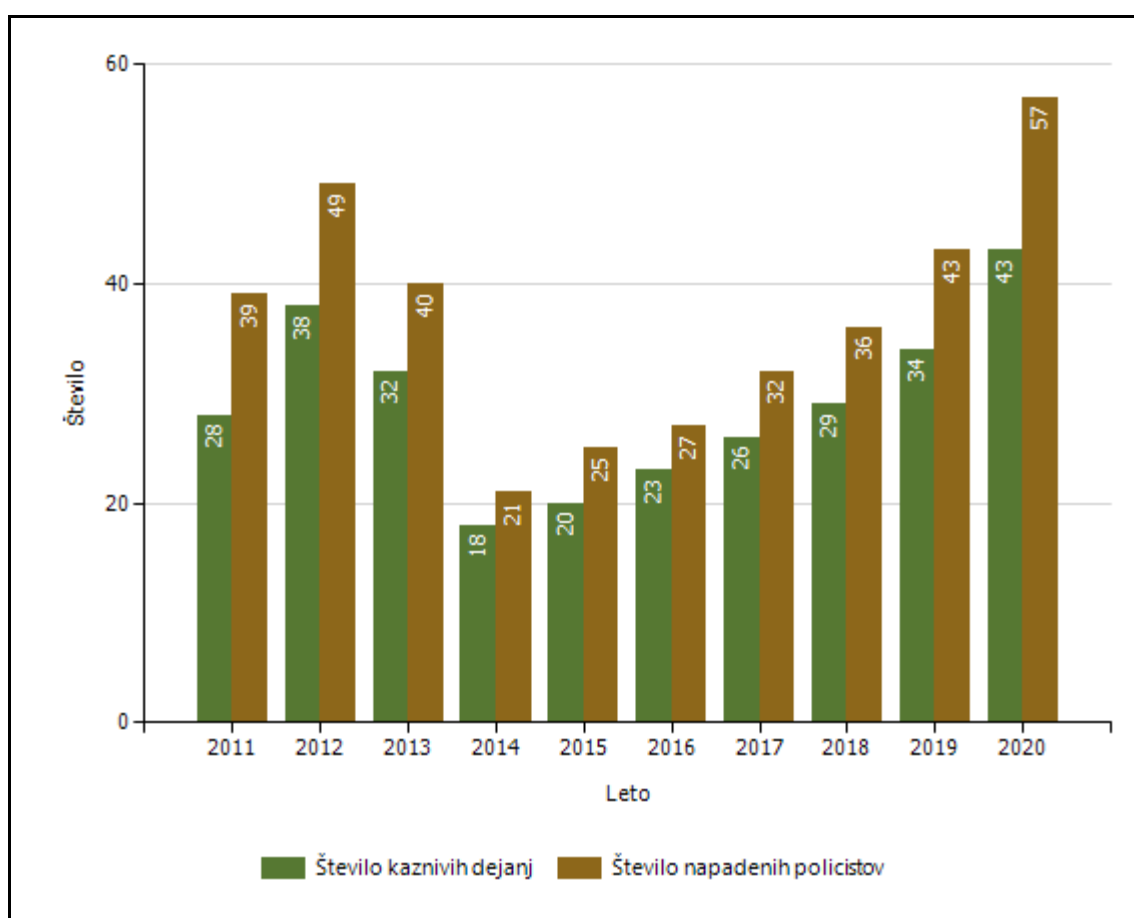
Policisti	Leto										
	2011	2012	2013	2014	2015	2016	2017	2018	2019	2020	
Brez posledic	559	761	558	560	616	594	583	563	758	593	
Materialna škoda	1	0	0	0	0	0	0	0	1	0	
Vidni zunanji znaki uporabljenega prisilnega sredstva	4	2	2	1	2	6	5	2	1	0	
Lahka telesna poškodba	11	10	12	9	5	5	12	7	10	9	
Huda telesna poškodba	0	0	0	0	0	0	0	1	1	0	
<b>Skupaj</b>	<b>575</b>	<b>773</b>	<b>572</b>	<b>570</b>	<b>623</b>	<b>605</b>	<b>600</b>	<b>573</b>	<b>771</b>	<b>602</b>	



*Posledice uporabe prisilnih sredstev pri kršiteljih*

Kršitelji	Leto									
	2011	2012	2013	2014	2015	2016	2017	2018	2019	2020
Brez posledic	379	544	358	400	411	416	390	396	646	438
Materialna škoda	0	0	0	0	1	0	0	0	1	0
Vidni zunanji znaki uporabljenega prisilnega sredstva	62	86	83	49	70	65	61	55	95	82
Lahka telesna poškodba	4	5	2	3	3	4	2	1	3	2
Huda telesna poškodba	0	0	0	0	1	0	0	0	0	1
<b>Skupaj</b>	<b>445</b>	<b>635</b>	<b>443</b>	<b>452</b>	<b>486</b>	<b>485</b>	<b>453</b>	<b>452</b>	<b>745</b>	<b>523</b>

*Napadi na policiste*



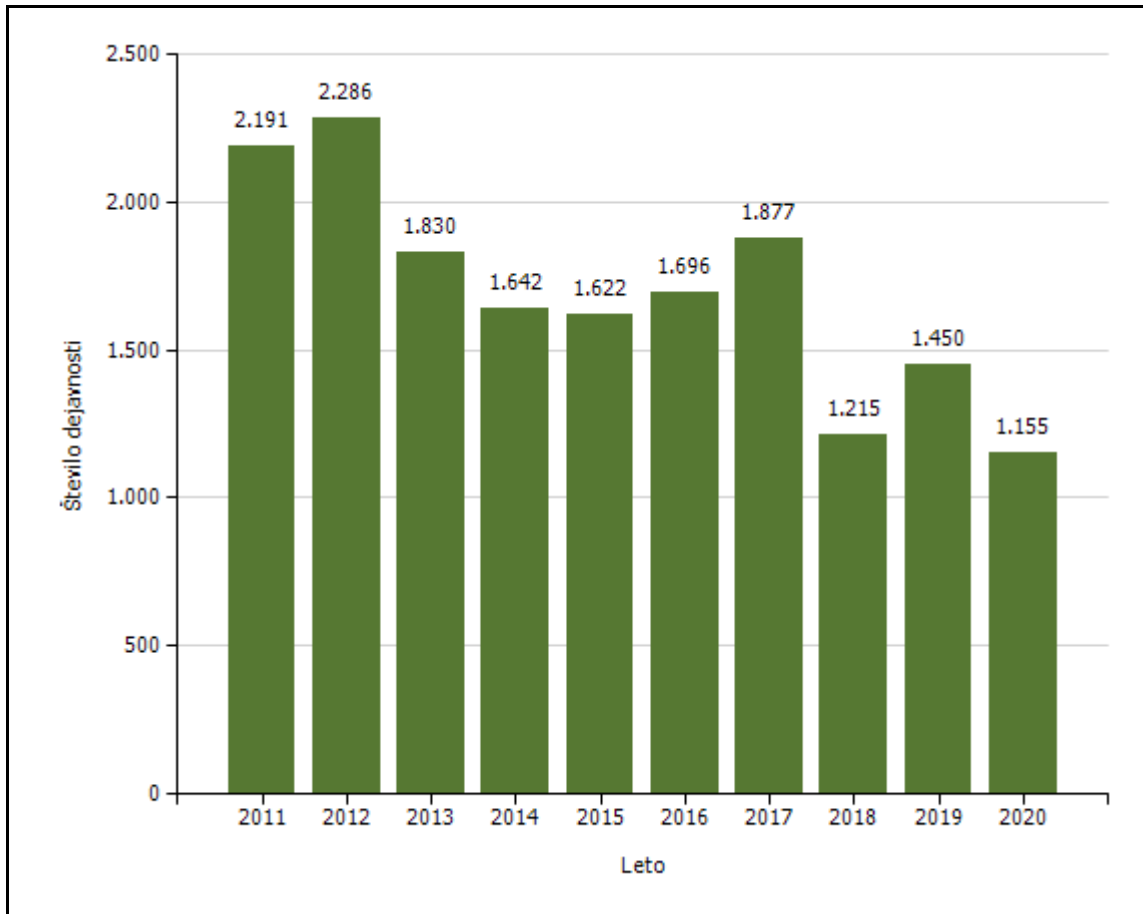
*Grožnje policistom*

Stopnja ogroženosti	Leto									
	2011	2012	2013	2014	2015	2016	2017	2018	2019	2020
Nizka	6	11	5	5	11	10	5	12	10	8
Srednja	1	0	0	2	0	0	1	0	1	2
Visoka	1	0	0	0	0	0	0	0	0	0
<b>Skupaj</b>	<b>8</b>	<b>11</b>	<b>5</b>	<b>7</b>	<b>11</b>	<b>10</b>	<b>6</b>	<b>12</b>	<b>11</b>	<b>10</b>

## POLICIJSKO DELO V SKUPNOSTI

PU Novo mesto

*Število preventivnih dejavnosti*



*Področja in količina preventivnega in policijskega dela v skupnosti*

Subjekt	Število izvedb									
	2011	2012	2013	2014	2015	2016	2017	2018	2019	2020
Kriminaliteta	803	842	616	541	482	458	528	299	374	323
Javni red in mir	546	544	496	455	434	482	475	348	388	294
Prometna varnost	569	507	387	344	386	429	470	310	377	240
Mejne zadeve	83	89	70	32	55	47	77	48	83	81
Druga področja dela	190	304	261	270	265	280	327	210	228	217
<b>Skupaj</b>	<b>2.191</b>	<b>2.286</b>	<b>1.830</b>	<b>1.642</b>	<b>1.622</b>	<b>1.696</b>	<b>1.877</b>	<b>1.215</b>	<b>1.450</b>	<b>1.155</b>

## Preventivno in policijsko delo v skupnosti po subjektih

Subjekt	Število izvedb									
	2011	2012	2013	2014	2015	2016	2017	2018	2019	2020
Fizična oseba - odrasli	637	630	566	486	486	510	575	316	426	422
Osnovna šola	410	416	297	316	368	396	400	326	353	126
Romska skupnost	90	127	144	113	94	147	108	45	82	97
Lokalna skupnost - krajevna skupnost	100	139	83	68	71	57	97	62	71	72
Gostinski lokal	101	107	93	69	76	60	63	58	62	44
Lokalna skupnost - občina	55	55	48	41	34	48	28	23	46	41
Druga društva	116	121	78	79	80	74	84	72	75	39
Fizična oseba - otrok	141	130	104	99	76	70	93	30	33	33
Verska skupnost	26	16	25	26	5	21	23	5	9	32
Trgovina	57	45	41	26	32	38	27	29	30	32
Fizična oseba - starejši občan	47	73	74	58	47	42	45	17	15	25
Državni organ	19	29	16	8	15	20	20	10	15	20
Društvo upokojencev	30	20	13	23	19	7	13	27	16	19
Srednja šola	17	11	13	20	45	25	32	41	24	17
Zasebno podjetje	51	65	35	39	16	31	32	19	14	15
Samostojni podjetnik	16	26	17	21	14	3	25	10	10	15
Center za socialno delo	45	56	19	22	19	13	27	22	15	14
Medij [radio, televizija, časopis, revija, internet]	23	13	9	5	11	5	8	12	18	14
Svet za preventivo in vzgojo v cestnem prometu	13	10	12	12	10	14	19	14	15	13
Denarna ustanova	45	51	46	12	28	8	22	10	11	11
Fizična oseba - starši	24	25	19	10	9	13	25	10	17	11
Vzgojno-varstveni zavod	35	50	23	46	31	39	48	18	39	10
Lokalna skupnost - vaška skupnost	3	6	8	2	5	7	3	3	4	9
Zdravstveni zavod	3	5	3	7	2	8	12	4	4	7
Lokalna skupnost - mestna občina	7	4	7	4	1	3	3	3	7	4
Državno podjetje	22	30	13	14	11	11	15	12	13	3
Turistično podjetje	26	10	8	8	7	6	13	11	12	3
Dom za starejše občane	19	7	5	1	1	2	6	0	4	3
Lokalna akcijska skupina	5	4	7	2	4	3	3	1	0	2
Kulturna ustanova	5	2	2	3	3	6	4	0	2	1
Lokalna skupnost - mestna četrt	1	0	0	1	0	1	0	0	4	0
Zasebna varnostna agencija	2	3	2	1	1	4	4	2	1	0
Fakulteta	0	0	0	0	1	2	0	2	1	0
Visoka šola	0	0	0	0	0	2	0	0	0	0
Višja šola	0	0	0	0	0	0	0	1	0	0
NI PODATKA	0	0	0	0	0	0	0	0	1	1
Tuj varnostni organ	0	0	0	0	0	0	0	00	1	0
<b>Skupaj</b>	<b>2.191</b>	<b>2.286</b>	<b>1.830</b>	<b>1.642</b>	<b>1.622</b>	<b>1.696</b>	<b>1.877</b>	<b>1.215</b>	<b>1.450</b>	<b>1.155</b>

## KADROVSKE IN ORGANIZACIJSKE ZADEVE

*Sistemizirana in zasedena delovna mesta po enotah*

Enota	Število sistemiziranih delovnih mest				Število zasedenih delovnih mest			
	uniformirani policisti	neuniformirani policisti	delavci brez statusa policista	skupaj	uniformirani policisti	neuniformirani policisti	delavci brez statusa policista	skupaj
OKC PU	24	0	1	25	20	0	1	21
SD PU	0	10	3	13	0	9	3	12
SKP PU	0	79	7	86	0	76	6	82
SOP PU	0	9	36	45	0	6	31	37
SUP PU	14	0	1	15	14	0	1	15
Vodstvo PU	4	0	1	5	3	0	1	4
<b>Skupaj PU</b>	<b>42</b>	<b>98</b>	<b>49</b>	<b>189</b>	<b>37</b>	<b>91</b>	<b>43</b>	<b>171</b>
PMP Dobova	114	0	3	117	85	0	3	88
PMP Metlika	116	0	3	119	61	0	2	63
PMP Obrežje	130	0	5	135	95	0	3	98
PP Brežice	147	0	9	156	114	0	8	122
PP Črnomelj	81	0	6	87	63	0	5	68
PP Dol. Toplice	16	0	4	20	11	0	3	14
PP Krško	66	0	7	73	46	0	8	54
PP Metlika	91	0	5	96	56	0	5	61
PP Novo mesto	70	0	7	77	46	0	7	53
PPP Novo mesto	48	0	8	56	25	0	8	33
PP Sevnica	27	0	4	31	24	0	3	27
PP Šentjernej	24	0	3	27	21	0	3	24
PP Trebnje	27	0	4	31	25	0	4	29
PP VSP	20	0	1	21	13	0	1	14
<b>Skupaj PP</b>	<b>977</b>	<b>0</b>	<b>69</b>	<b>1046</b>	<b>685</b>	<b>0</b>	<b>63</b>	<b>748</b>
<b>Skupaj</b>	<b>1019</b>	<b>98</b>	<b>118</b>	<b>1235</b>	<b>1231</b>	<b>91</b>	<b>106</b>	<b>919</b>

*Vir: PU NM SD, lastni vir, kadrovska zasedba, 31. 12. 2020*

## FINANČNO–MATERIALNE ZADEVE

### Prevozna sredstva glede na lastništvo

	Število vozil	
	2019	2020
Lastna vozila	262	236
Vozila v finančnem najemu	0	0
Vozila v operativnem najemu	29	29
<b>Skupaj</b>	<b>291</b>	<b>265</b>

Vir: PU NM SOP, aplikacija SLOMTS, 9. 2. 2021

### Prevozna sredstva glede na vrsto vozil

Vrsta vozil	Število vozil	
	2019	2020
Osebna civilna vozila	113	105
Osebna patroljna vozila	92	82
Intervencijska vozila	13	12
Kombinirana vozila	24	23
Terenska vozila	33	27
Motorna kolesa	12	11
Tovorna in dostavna vozila	4	5
Druga vozila	0	0
<b>Skupaj</b>	<b>291</b>	<b>265</b>

Vir: PU NM SOP, aplikacija SLOMTS, 9. 2. 2021

### Povprečna starost prevoznih sredstev

Povprečna starost	2019 [v letih]	2020 [v letih]
Vseh prevoznih sredstev	8	6,8
intervencijskih vozil	7	6,8
motornih koles	11	10,6
osebnih civilnih vozil	8	5
osebnih patroljnih vozil	5	4,7
terenskih vozil	6	4,4
dostavnih in tovornih vozil	13	6,5
kombiniranih vozil	11	12,1

Vir: PU NM SOP, aplikacija SLOMTS, 9. 2. 2021

**ODNOSI Z JAVNOSTMI***Delo na področju odnosov z javnostmi*

	2017	2018	2019	2020
Število novinarskih konferenc, izjav za javnost in foto terminov	9	8	12	8
Število sporočil, obvestil in informacij za javnost	514	443	481	412
Število pisnih in ustnih odgovorov na vprašanja novinarjev	682	812	723	784
Število pisnih in ustnih odgovorov na vprašanja državljanov	36	52	47	82
Število objav na Facebook računu	5	130	76	123
Število objav na intranetu [lastne objave]	45	38	28	17
Število [na]govorov	3	5	4	3
Število udeležb v preventivno-promocijskih dogodkih [sejmi, humanitarne zadeve ipd.]	6	9	34	6
Število zaprosil za pomoč/sodelovanje pri snemanjih ipd.	0	2	3	2
Število dogodkov s protokolarnimi aktivnostmi	8	3	3	2

Vir: PU NM, odnosi z javnostmi, lastni vir, 31. 12. 2020

## Priloga 2 Seznam uporabljenih kratic in okrajšav

A2	oznaka avtomobilske ceste
DSO	dom starejših občanov
EU	Evropska unija
EUR	evro
GPU SGDP SRNS	Generalna policijska uprava, Služba generalnega direktorja policije, Sektor za razvoj in sistemske naloge
GPU UPS CVZ	Generalna policijska uprava, Uprava za policijske specialnosti, Center za varovanje in zaščito
G2-105	oznaka glavne ceste
ITK	informacijsko telekomunikacijska oprema
ITSP	informacijski telekomunikacijski sistem policije
KS	krajevna skupnost
KZ-1	Kazenski zakonik
MFERAC	računalniška aplikacija za vodenje financ, računovodstva in kadrovskih podatkov, katere skrbnik je Ministrstvo za finance
MINZ	Ministrstvo za notranje zadeve
MP	Mejni prehod
OKC	Operativno komunikacijski center
PE	policijske enote
PMP	Postaja mejne policije
PP	policijska postaja
PPE	Posebna policijska enota
PP VSP	Policijska postaja vodnikov službenih psov
PS	preiskovalni sodnik
PU	policijska uprava
PU SD	Policijska uprava Novo mesto, Služba direktorja
PU SOP	Policijska uprava Novo mesto, Služba za operativno podporo
RS	Republika Slovenija
SKP	Sektor kriminalistične policije
SUP	Sektor uniformirane policije
SUP ODMT	Oddelek za državno mejo in tujce, Sektor uniformirane policije
ZJRM-1	Zakon o varstvu javnega reda in miru
ZKP	Zakon o kazenskem postopku
ZNPPol	Zakon o nalogah in pooblastilih policije
ZP	Zakon o prekrških
ZPol	Zakon o policiji
ZPrCP	Zakon o pravilih cestnega prometa
ZZUOOP	Zakon o začasnih ukrepih za omilitev in odpravo posledic COVID-19