



REPUBLIKA SLOVENIJA
MINISTRSTVO ZA NOTRANJE ZADEVE

POLICIJA

Policijska uprava Novo mesto

Ljubljanska cesta 30, 8104 Novo mesto

T: 07 332

F: 07 332 73 62

E: punm@policija.si

www.policija.si

Številka: 0101-5/2022/23

Datum: 8. 4. 2022

Zadeva: Poročilo o delu Policijske uprave Novo mesto za leto 2021

Vsebina

1 Značilnosti dela PU Novo mesto v 2021	4
2 Delo na posameznih delovnih področjih	6
2.1. Temeljne dejavnosti.....	6
2.1.1. <i>Odkrivanje in preiskovanje kriminalitete</i>	<i>6</i>
2.1.2. <i>Vzdrževanje javnega reda ter zagotavljanje splošne varnosti ljudi in premoženja</i>	<i>8</i>
2.1.3. <i>Zagotavljanje varnosti cestnega prometa.....</i>	<i>9</i>
2.1.4. <i>Nadzor državne meje in izvajanje predpisov o tujcih</i>	<i>10</i>
2.2 Druge dejavnosti.....	12
2.2.1. <i>Policijsko delo v skupnosti in preventivna dejavnost.....</i>	<i>12</i>
2.2.2. <i>Operativno-komunikacijska dejavnost.....</i>	<i>12</i>
2.2.3. <i>Forenzična in kriminalistično-tehnična dejavnost.....</i>	<i>13</i>
2.2.4. <i>Analitska in kriminalistično-obveščevalna dejavnost.....</i>	<i>13</i>
2.2.5. <i>Nadzorna dejavnost.....</i>	<i>13</i>
2.2.6. <i>Spremljanje izvajanja policijskih pooblastil in ogrožanja policistov.....</i>	<i>14</i>
2.2.7. <i>Reševanje pritožb</i>	<i>14</i>
2.2.8. <i>Notranje preiskave</i>	<i>15</i>
2.2.9. <i>Informacijska in telekomunikacijska dejavnost.....</i>	<i>15</i>
2.2.10. <i>Kadrovske in organizacijske zadeve</i>	<i>16</i>
2.2.11. <i>Finančno-materialne zadeve.....</i>	<i>17</i>
2.2.12. <i>Mednarodno sodelovanje.....</i>	<i>17</i>
2.2.13. <i>Odnosi z javnostmi.....</i>	<i>18</i>
2.2.14. <i>Dejavnost specializiranih policijskih enot</i>	<i>18</i>
Priloga 1: Statistični podatki.....	20
ODKRIVANJE IN PREISKOVANJE KRIMINALITETE	20
VZDRŽEVANJE JAVNEGA REDA IN ZAGOTAVLJANJE SPLOŠNE VARNOSTI LJUDI IN PREMOŽENJA	41
ZAGOTAVLJANJE VARNOSTI CESTNEGA PROMETA.....	55
NADZOR DRŽAVNE MEJE IN IZVAJANJE PREDPISOV O TUJCIH.....	72
POSTOPKI POLICIJE PO ZAKONU O PREKRŠKIH IN VLOŽENA PRAVNA SREDSTVA.....	91
OPERATIVNO-KOMUNIKACIJSKA DEJAVNOST	93
FORENZIČNA IN KRIMINALISTIČNOTEHNIČNA DEJAVNOST.....	95
NADZORNA DEJAVNOST.....	97
KADROVSKE IN ORGANIZACIJSKE ZADEVE	113
FINANČNO–MATERIALNE ZADEVE	114
ODNOSI Z JAVNOSTMI.....	115
Priloga 2 Seznam uporabljenih kratic in okrajšav.....	116

Metodološka pojasnila

V letnem poročilu o delu policije za 2021 so statistični podatki večinoma pridobljeni iz aplikacije Statistika, letna poročila - nova metodologija. Podatki so bili policijskim enotam dostopni na intranetu 9. 2. 2021, zato ne vključujejo podatkov, ki so bili vneseni v računalniški sistem pozneje. Pri statističnih podatkih, ki niso bili pridobljeni iz aplikacije, so navedeni viri in datumi njihove pridobitve.

Nekateri primerjalni statistični podatki iz preteklih let se zaradi spremenjene metodologije zajemanja in prikazovanja ter odpravljenih napak nekoliko razlikujejo od podatkov v prejšnjih letnih poročilih.

Posamezne kategorije, preglednice in grafi, za katere so potrebna posebna metodološka pojasnila, so označene z zvezdico, pojasnila pa so navedena tik pod njimi.

Ostala metodološka pojasnila:

- v poročilu so prikazana kazniva dejanja, razen kaznivih dejanj s področja cestnega prometa in kaznivih dejanj, ki se preganjajo na predlog, pri katerih je oškodovanec že ob podaji ovadbe odstopil od pregona [pisna izjava o umiku ali izjava o umiku predloga za pregon], ki se prikazujejo v posebni preglednici;
- preiskana kazniva dejanja so tista, pri katerih je bil osumljenec znan že ob prijavi ali odkritju kaznivega dejanja ali pa ga je policija pozneje odkrila;
- kršitve zakonodaje s področja cestnega prometa niso vključene v kršitve predpisov o javnem redu;
- v okroglih oklepajih so primerjalni podatki za 2020, v oglatih oklepajih pa so druga pojasnila, viri in podobno;
- oznaka » 0 « pomeni, da pojava ni bilo [pojav ima vrednost 0];
- oznaka » – « pomeni, da pojava ni mogoče več beležiti ali se ni beležil [zakonske spremembe, sprememba metodologije evidentiranja] ali izračun ni smiseln.

1 Značilnosti dela PU Novo mesto v 2021

Delo policistov policijske uprave je bilo v letu 2021 v zelo veliki meri podrejeno ukrepom in aktivnostim zaradi preprečevanja širjenja bolezni COVID-19. Vse naše aktivnosti je bilo potrebno prilagoditi zdravstvenim razmeram, upoštevati pa je bilo potrebno tudi kadrovske zmožnosti zaradi pojava bolezni v naših vrstah. Kljub temu nismo pozabili na pomen policijskega dela v skupnosti, sodelovanje z lokalnimi skupnostmi in drugimi. Uvedli smo novo obliko dela in sicer smo na območju PP Novo mesto organizirali sestanke z vaščani, ki so se na nas obračali z različnimi vprašanji po področjih dela policije predvsem pa po področju romske problematike. S takšno obliko dela bomo nadaljevali tudi na drugih policijskih postajah.

Tako smo velik del nalog usmerili zagotavljanju varnosti na območjih, kjer živi romska skupnost ter preprečevanju nezakonitih prehodov meje.

Obravnavali smo več kaznivih dejanj s področja splošne kriminalitete, manj pa s področja gospodarske, organizirane in mladoletniške kriminalitete. Največ pozornosti smo namenili preiskovanju kaznivih dejanj premoženjske kriminalitete, prilagodili nekatere oblike dela ter organiziranost. Povečali smo prisotnost policistov na terenu, ki so izvajali naloge s področja varnosti ljudi in premoženja. Osredotočili smo se na preiskovanje najhujših oblik, še posebej tistih, pri katerih je bila povzročena velika premoženjska škoda, kaznivih dejanj na škodo finančnih interesov RS in korupcije. Obravnavali smo več zadev v zvezi z davčnimi zatajitvami s t. i. mednarodnimi davčnimi vrtljaki, pri čemer smo uspešno sodelovali s tujimi varnostnimi organi.

Pozorni smo bili tudi na kazniva dejanja zoper spolno nedotakljivost ter zoper zakonsko zvezo, družino in otroke. Slednja predstavljajo eno izmed najbolj občutljivejših področij, kar narekuje celostno obravnavo tako žrtev kot osumljencev. Na področju organiziranih oblik kriminalitete so izstopala kazniva dejanja v zvezi s prepovedanimi drogami.

Izvajanje nalog policije na področju vzdrževanja javnega reda ter zagotavljanja splošne varnosti je tudi v letu 2021 zaznamovala epidemija nalezljive bolezni COVID-19. Izvajanje nadzorstva v okviru pristojnosti policije je imelo vpliv na povečanje števila kršitev predpisov o javnem redu in policijskih postopkov v primerjavi s preteklimi leti, ko ni bilo epidemije. Poleg Zakona o nalezljivih boleznih, ko v preteklosti praktično nismo beležili kršitev, se je bistveno povečalo število kršitev Zakona o zasebnem varovanju, Zakona o osebni izkaznici in Zakona o prijavi prebivališča. Število sodelovanj pri varovanju tradicionalnih in športnih prireditev je bilo bistveno manj, kar je posledica ukrepov za zajezitev navedene bolezni, saj so bila javna zbiranja v določenih obdobjih povsem prepovedana ali pa strogo omejena.

Delo glede zagotavljanja varnosti v večkulturni družbi je bilo tudi tokrat usmerjeno k odkrivanju in preprečevanju dejavnikov, ki so najbolj moteči za okoliško prebivalstvo. Z delom je nadaljevala delovna skupina za zagotavljanje varnosti ljudi in premoženja na območjih z romskimi naselji, kot uspešna oblika dela pa so se pokazali tudi poostreni nadzori v določenem časovnem obdobju na območju teh naselij.

V okviru policijskega dela v skupnosti smo veliko skrb posvečali delovanju že ustanovljenih varnostnih sosvetov. Na območju PP Trebnje je bila ustanovljena policijska pisarna ter podan predlog za ustanovitev varnostnega sosveta.

Delo na področju prometne varnosti smo prilagodili prometno-varnostnim razmeram. Policisti so obravnavali najmanj prometnih nesreč v zadnjih 10 letih upoštevajoč izjemo iz leta 2020. V prometnih nesrečah je umrlo 9 oseb. Najpogostejši vzrok je bil nepravilna stran in smer vožnje, kot sekundarni vzrok prometnih nesreč še vedno izstopa vožnja pod vplivom alkohola.

Obseg nedovoljenih migracij je bil, zaradi stanja v izvornih državah, predvsem v Afganistanu in na zahodno-balkanski poti, razmeroma velik in je močno nad desetletnem povprečjem. Učinkovit nadzor na meji s Hrvaško smo zagotavljali s prerazporeditvijo kadrov, uvajanjem ciljno usmerjenih razgovorov z osebami, ki so nedovoljeno prestopile mejo [t. i. debriefing], izvajanjem poostrenih nadzorov na najbolj obremenjenih območjih, tehnično opremo za nadzor zelene meje ter vzdrževanjem začasnih tehničnih ovir. Pri nadzoru državne meje je sodelovala tudi Slovenska vojska s kadrovske in tehničnimi resursi kot tudi pomožni policisti.

Veliko pozornosti smo namenili ukrepom za krepitev organizacijske klime. Vodje smo seznanjali s pomenom in vplivom socialnih veščin in komunikacije za dobre medsebojne odnose.

Janez Ogulin, spec.
direktor
višji policijski svetnik

2 Delo na posameznih delovnih področjih

2.1. Temeljne dejavnosti

2.1.1. Odkrivanje in preiskovanje kriminalitete

Na področju splošne kriminalitete smo obravnavali 4.273 kaznivih dejanj, med katerimi so prevladovala kazniva dejanja zoper premoženje in sicer tatvine 1.434, velike tatvine 570 in ponarejanje listin 407. Nadaljeval se je trend aktivnosti posameznikov in kriminalnih združb pripadnikov več-etične skupnosti. Povečali smo prisotnost policistov na terenu, ki so izvajali naloge s področja varnosti ljudi in premoženja oziroma preprečevanja in preiskovanja tovrstnih kaznivih dejanj. Pri preiskovanju smo uspešno sodelovali s tujimi varnostnimi organi, s katerimi smo si tekoče izmenjevali informacije za identifikacije storilcev. Za preprečitev tovrstnih kaznivih dejanj smo izvajali poostrene nadzore na kriminalnih žariščih in varnostno obremenjenih območjih. Glede na stanje kriminalitete smo izvajali aktivnosti v obliki načrtnih in dnevnih poostrenih nadzorov, krepili policijsko delo v skupnosti, sodelovanje z drugimi državnimi organi in lokalno skupnostjo ter ostale aktivnosti, kar je nedvomno prispevalo k boljši učinkovitosti pri preprečevanju in preiskovanju kaznivih dejanj.

Pri preiskovanju kaznivih dejanj zoper življenje in telo smo obravnavali 1 kaznivo dejanje umora. V primerjavi s 5-letnim obdobjem smo zaznali padec kaznivih dejanj lahke telesne poškodbe 152 in uboja, ki ga nismo beležili. Ostala kazniva dejanja zoper življenje in telo so ostala v povprečju 5-ih let.

Na področju kaznivih dejanj zoper spolno nedotakljivost smo ostali v povprečju 5-letnega obdobja. Zaznali smo porast kaznivih dejanj prikazovanje, izdelava, posest in posredovanje pornografskega gradiva, ki smo jih obravnavali 12 ter rahel upad kaznivih dejanj spolnega napada na osebo, mlajšo od petnajst let, ki smo jih obravnavali 15. Imeli smo tudi 8 posilstev ter 5 kaznivih dejanj spolnega nasilja.

Pri obravnavi kaznivih dejanj zoper zakonsko zvezo, družino in otroke smo zaznali porast predvsem pri kaznivih dejanjih zanemarjanje mladoletne osebe in surovo ravnanje 122 ter neplačevanje preživnine 93. Porast je nastal kot posledica prilagajanja oziroma ne-prilagajanja novim epidemioloških in ekonomskim razmeram.

Na področju mladoletniške kriminalitete smo v primerjavi s 5-letnim obdobjem obravnavali manjše število kaznivih dejanj in sicer 229. Največji upad beležimo pri kaznivih dejanjih tatvine 96, velike tatvine 17 ter nasilništva 3. Porast pa beležimo pri kaznivih dejanjih goljufije 24, grožnje 15 ter zlorabo osebnih podatkov 10. Ravno tovrstno področje kriminalitete je postalo »žrtev« spleta, kajti vse šolske in obšolske dejavnosti so se v večini preselile na splet zaradi česar je bilo več možnosti tovrstnih zlorab oziroma deviantnih ravnanj.

V osnovnih in srednjih šolah smo izvajali predavanja na temo med-vrstniškega nasilja, nevarnosti na internetu, predavanja za svetovalne delavce in učitelje osnovnih šol. Ob dnevu nasilja nad ženskami smo sodelovali s področnimi centri za socialno delo, Varno hišo Novo mesto in nevladnimi organizacijami na posvetih, ki so bili organizirani preko spleta – video konference. O samozaščitnem ravnanju in varovanju premoženja smo predavali članom društva upokojencev in izvajali obiske oškodovancev kaznivih dejanj zoper premoženje.

Pri obravnavi kaznivih dejanj smo sodelovali s centri za socialno delo [s katerimi smo timsko reševali predvsem problematiko nasilja v družini, zanemarjanja in spolne zlorabe otrok], varnimi hišami, osnovnimi in srednjimi šolami, zdravstvenimi domovi, bolnišnicami, zavodi in nevladnimi organizacijami.

V letu 2021 smo nadaljevali z izvajanjem preventivne dejavnosti in sicer s prisotnostjo policistov na terenu, izvajanjem predavanj, opozarjanjem in svetovanjem, predvsem starejšim državljanom, sodelovali pa smo tudi z organi lokalne skupnosti.

Na področju gospodarske kriminalitete smo obravnavali 773 kaznivih dejanj. Največ smo obravnavali kaznivih dejanj ponareditev ali uničenje poslovnih listin 204 in kršitev temeljnih pravic delavcev 116. V primerjavi s 5-letnim obdobjem smo zaznali padec kaznivih ponarejanje denarja 24, zloraba položaja ali zaupanja pri gospodarski dejavnosti 4, pranje denarja 3 ter porast kaznivih dejanj goljufije 68. Ostala kazniva dejanja so ostala v povprečju navedenega obdobja.

Osredotočili smo se na preiskovanje najhujših oblik kaznivih dejanj s povzročeno veliko škodo ter kaznivih dejanj na škodo finančnih interesov in korupcije. Obravnavali smo več zadev davčnih zatajitev, povezanih z mednarodnimi davčnimi vrtiljaki ter pri tem uspešno sodelovali s tujimi varnostnimi organi. Nadaljevali smo z obravnavo davčnih zatajitev in drugih kaznivih dejanj ugotovljenih v okviru zaključene operativne kombinacije v začetku leta 2019. Obravnavali smo več sklopov ponareditve ali uničenja poslovnih listin, kakor tudi sklopov s področja goljufij. Za preiskavo nerešenih najhujših oblik gospodarskih kaznivih dejanj smo že v preteklem obdobju ustanovili delovno skupino, ki je uspešno zaključila več sklopov najtežjih oblik gospodarske kriminalitete.

Veliko pozornost smo namenili preiskovanju korupcijske kriminalitete. Tovrstna kriminaliteta je ravno na podlagi nove taktike in preteklih izkušenj v zadnjem obdobju v porastu. Obravnavali smo 15 kaznivih dejanj, kar je občutno več kot v 10-letnem obdobju.

Pri preiskovanju in dokazovanju kaznivih dejanj smo se uspešno posluževali nujnih preiskovalnih dejanj po odredbah sodišč. Prav tako smo za uspešno izvajanje predkazenskih postopkov sodelovali z inšpekcijski organi.

Velik poudarek smo namenili izvajanju finančnih preiskav, kjer so sodišča izdala sklepe o začasnem zavarovanju protipravne premoženjske koristi. V obravnavanih zadevah je bilo skupno opravljenih 32 preiskav.

S področja organizirane kriminalitete smo obravnavali 27 kaznivih dejanj, kar je nekoliko manj glede na 5-letno obdobje. Kaznivih dejanj s področja neupravičene proizvodnje in prometa s prepovedanimi drogami, nedovoljenimi snovmi v športu in predhodnimi sestavinami za izdelavo prepovedanih drog smo obravnavali 18, prepovedano prehajanje meje ali ozemlja države pa 7.

Še vedno beležimo večje število klasičnih kaznivih dejanj prepovedanega prehajanja meje ali ozemlja države in sicer 39, kar je v primerjavi z letom 2019, ko jih je bilo 85 in 2020, ko smo jih zabeležili 73, občutno manj. Nadaljuje se trend naraščanja organiziranih oblik tovrstnih kaznivih dejanj, kjer storilci, enega ali več tujcev, ki nimajo pogojev za prestop oziroma bivanje v RS, za plačilo, nezakonito spravijo čez mejo ali ozemlje države.

Glede na preteklo 5-letno obdobje so v upadu kazniva dejanja s področja zlorabe prepovedanih drog, ki smo jih obravnavali 76, kazniva dejanja s področja povezanim z orožjem 9 ter kazniva dejanja z različnimi oblikami ogrožanja varnosti 310. Druga kazniva dejanja iz navedenega področja so v povprečju 5-ih let.

Na področju računalniško forenzičnih preiskav je bilo v letu 2021 sprejetih 159 (186) zaprosil za preiskavo, kar je nekoliko manj kot v letu 2020. Kljub temu pa je zabeležen porast števila preiskav elektronskih naprav in sicer iz 377 v letu 2020 na 399 v letu 2021. Vzrok temu je večje število zavarovanj »interneta« 64 (40) v kar spadajo zavarovanja spletnih računov [Google Gmail, Facebook, Instagram, WhatsApp...].¹

Najbolj zastopana kazniva dejanja pri preiskavah elektronskih naprav so bila prepovedano prehajanje meje ali ozemlja države, neupravičena proizvodnja in promet s prepovedanimi drogami, nedovoljenimi snovmi v športu in predhodnimi sestavinami za izdelavo prepovedanih drog, prikazovanje, izdelava, posest in posredovanje pornografskega gradiva, posilstvo, goljufije in izsiljevanja.

2.1.2 Vzdrževanje javnega reda ter zagotavljanje splošne varnosti ljudi in premoženja

Izvajanje nalog policije na področju vzdrževanja javnega reda ter zagotavljanja splošne varnosti je tudi v letu 2021 zaznamovala epidemija nalezljive bolezni COVID-19 in z njo povezani ukrepi, ki smo jih bili dolžni izvajati za preprečevanje in zaježitev širjenja okužb. Država je namreč sprejemala številne zakone in odloke, s katerimi je uveljavljala različne ukrepe, da bi zaježila širitev novega virusa. Policija je imela pri tem pomembno vlogo saj je s sprejetjem Zakona o začasnih ukrepih za omilitev in odpravo posledic COVID-19 postala nadzorni in prekrškovni organ glede spoštovanja ukrepov, ki so bili opredeljeni v posameznih odlokih. Izvajanje nadzorstva v okviru pristojnosti policije je imelo vpliv na povečanje števila kršitev predpisov o javnem redu in policijskih postopkov v primerjavi s preteklimi leti, ko ni bilo epidemije. Poleg Zakona o nalezljivih boleznih, ko v preteklosti praktično nismo beležili kršitev, se je bistveno povečalo število kršitev Zakona o zasebnem varovanju, Zakona o osebni izkaznici in Zakona o prijavi prebivališča.

Število kršitev Zakona o varstvu javnega reda in miru je v primerjavi s 5-letnim obdobjem nekoliko višje od povprečja. Največji porast je pri obravnavi kršitev povzročanja hrupa z akustičnimi aparati, kar je med drugim posledica izvajanja aktivnosti, ki so bile usmerjena v vzdrževanje javnega reda na območjih večetnih skupnostih in številne prijave kršitev hrupa po prenovi starega mestnega jedra v Novem mestu, ki so se nadaljevale tudi v letu 2021. Pri tem ne gre zanemariti tudi prepovedi zbiranja ljudi na javnih mestih in posledično temu organiziranje praznovanj in druženj v domačem okolju. Tako je bilo v času epidemije manj kršitev javnega reda in miru v gostinskih obratih in več kršitev nasilnega in drznega vedenja v družinski skupnosti. Ravno tako je bilo ugotovljenih več kršitev vzbujanja nestrpnosti [20. člen ZJRM-1], kar je skladno s ciljem in prizadevanji za dvig kvalitete prepoznave elementov tega prekrška.

Kar zadeva izvajanja nadzorstva po drugih predpisih o javnem redu smo bili uspešni pri ugotavljanju kršitev Zakona o preprečevanju dela in zaposlitve na črno ter Uredbe o odpadkih.

Število sodelovanj pri varovanju tradicionalnih in športnih prireditev je bilo bistveno manj, kar je posledica ukrepov za zaježitev COVID-19, saj so bila javna zbiranja v določenih obdobjih povsem prepovedana ali pa strogo omejena. So pa v času razglašene epidemije delo na področju vzdrževanja javnega reda zaznamovali protesti zaradi nestrinjanja z ukrepi vlade za preprečevanje širjenja virusa, ki so v večini primerov potekali v Ljubljani zaradi česar smo PU Ljubljana nudili kadrovsko in materialno tehnično pomoč. Na shodih, ki so potekali v nekaterih večjih mestih na območju naše policijske uprave [Brežice, Krško, Sevnica, Novo mesto, Črnomelj] smo spremljali potek shoda in vzdrževali javni red. Pri tem smo preprečili, da bi na shodih prišlo do izvrševanja nasilja ali hujših kršitev javnega reda. Pri izvajanju nadzora v povezavi z ugotavljanjem kršitev smo

¹ Vir: PU NM SKP, lastni vir, excel tabela, 31. 12. 2021

ugotovili, da so bili vsi shodi neprijavljeni in organizirani s pomočjo uporabe spletnih družbenih omrežij, kjer so posamezni udeleženci delili objave.

Zagotavljanje varnosti v večkulturni družbi je bilo tudi tokrat usmerjeno k odkrivanju in preprečevanju dejavnikov, ki so najbolj moteči za okoliško prebivalstvo [streljanje z ogrožanjem ljudi in premoženja, povzročanje hrupa, kurjenje odpadkov, zloraba pirotehnike v času božično-novoletnih praznikov, vožnja s tehnično pomanjkljivimi vozili, premoženjska kazniva dejanja]. Z delom je nadaljevala delovna skupina za zagotavljanje varnosti ljudi in premoženja na območjih z romskimi naselji, kot uspešna oblika dela pa so se pokazali tudi poostreni nadzori v določenem časovnem obdobju na območju naselij z večetničnimi skupnostmi. Posebna pozornost je bila usmerjena v podajanje predlogov drugim prekrškovnim organom in obvestil drugim institucijam ob zaznanih kršitvah iz pristojnosti drugih služb. Policisti so se udeleževali sestankov z drugimi pristojnimi službami in varnostnih sosvetov, kjer so dajali pobude in predlagali rešitve. Dolgoročni cilj je izboljšanje občutka varnosti pri ljudeh, ki živijo v neposredni okolici romskih naselij. Prav tako so nam kadrovska pomoč pri reševanju problematike nudile druge policijske uprave s patroljiranjem in opazovanjem policistov konjenikov, vodnikov službenih psov in letalske enote policije. Skozi vse leto smo z različnimi pristopi poskušali vplivati tudi na vključevanje Romov ter romskih organizacij v reševanje posameznih motečih dejavnikov, saj je varnost v najširšem smislu tesno povezana z uveljavljanjem sistemskih rešitev na področju urejanja bivanjskih razmer, socialnega in zdravstvenega varstva, šolstva, vključevanja civilne družbe ipd.

V primerjavi z 2020, ko se je število kaznivih ravnanj povezanih z nasiljem v družini v času epidemije povečalo na ravni celotne države, za kar naj bi bila po nekaterih raziskavah vzrok ravno epidemija, ki omejuje žrtvi umik iz ogrožajočega okolja in večja napetost v medosebnih odnosih, smo 2021 kljub nadaljevanju epidemije obravnavali manj prekrškov in kaznivih dejanj v družinski skupnosti. Posledično temu smo izrekli tudi manj ukrepov prepovedi približevanja določeni osebi, kraju ali območju. V t. i. sodnem preizkusu odredb policije so preiskovalni sodniki razveljavili eno odredbo. Zoper odločitev preiskovalnega sodnika nismo podali pritožbo na zunajobravnavni senat okrožnega sodišča, ker smo še istega dne po odreditvi ukrepa ugotovili okoliščine, ki so narekovale takšno odločitev.

Nadzori nad subjekti zasebnega varovanja so bili izvedeni v okviru pristojnosti policije v skladu z Zakonom o zasebnem varovanju. Število vseh ugotovljenih kršitev s področja Zakona o zasebnem varovanju je bilo v letu 2021 v porastu glede na preteklo petletno povprečje 83 (49). Razlog za povečano število kršitev omenjenega zakona je bilo predvsem zaradi epidemije in s tem povezanih ukrepov ter njihovega nespoštovanja s strani posameznikov, ki jih niso upoštevali, kljub opozorilu varnostnika s čimer so tako kršili določila ZZasV-1 saj niso ravnali v skladu z ukrepi varnostnika. Glede na leto poprej pa je zaznati nekoliko manj ugotovljenih kršitev oseb, ki s silo ali grožnjo, da bo neposredno uporabila silo, ovirala ali preprečila izvedbo ukrepa varnostnika 7 (11). Ker zaradi izvajanja ukrepov nočni lokali v letu 2021 niso delovali, tako tudi niso bili izvedeni nadzori v zvezi zagotavljanja varnostni v nočnih lokalih v smislu zagotavljanja varnosti v nočnih lokalih, so policisti v sodelovanju z ostalimi inšpekcijski organi izvajali nadzore pri zavezancih, ki so na podlagi Uredbe o obveznem organiziranju službe varovanja na javnih prireditvah dolžni zagotoviti vzdrževanje reda z varnostniki.

2.1.3 Zagotavljanje varnosti cestnega prometa

V letu 2021 je bilo delo na področju prometne varnosti prilagojeno prometno-varnostnim razmeram na območju policijske uprave.

Obravnavanih je bilo 1.236 prometnih nesreč, kar je z izjemo leta 2020 (1.078) najmanj v zadnjih 10-ih letih. V prometnih nesrečah je umrlo 9 oseb. Najpogostejši vzroki prometnih nesreč s smrtnim

izidom so nepravilna stran oziroma smer vožnje, neprilagojena hitrost, ter nepravilen premik z vozilom. Izpostaviti velja da je v letu 2021 kar 6 oseb umrlo zaradi vzroka nepravilna stran in smer vožnje. Kot sekundarni vzrok prometnih nesreč se še vedno najpogosteje pojavlja alkohol.

Kljub aktivnostim v povezavi z boleznijo COVID-19 in nalogami v povezavi s predsedovanjem EU je bilo v letu 2021 število ugotovljenih kršitev pri izvajanju nadzora cestnega prometa največje v zadnjih 10-ih letih. V letu 2021 je bilo tako ugotovljenih nekoliko več kršitev prekoračitev hitrosti in nepravilne uporabe mobilnih telefonov, hkrati pa se je močno povečalo število ugotovljenih kršitev neuporabe varnostnega pasu. Kljub opazno višjemu številu odrejenih preizkusov alkoholiziranosti je bilo število ugotovljenih kršitev voženj pod vplivom alkohola na ravni povprečja zadnjih dveh let.

Veliko dela je bilo vložena v organizacijo in izvedbo nadzora najbolj pogostih relacij, ki so jih za prehitro vožnjo v preteklih letih uporabljali vozniki enoslednih motornih vozil. Dosegli smo, da se je povečalo spoštovanje cestnoprometnih predpisov na relacijah, najbolj obremenjenih z vozniki enoslednih motornih vozil. Na ta način smo preventivno delovali na voznike omenjenih vozil, ki so se v preteklosti najpogosteje pojavljali kot kršitelji.

Izvedene so bile tudi posebne oblike nadzorov nad šolami vožnje, kontrole tovornih vozil in avtobusov ter naloge, povezane z varstvom šolskih otrok.

Policija je sodelovala v postopkih odločanja na upravnih enotah pri izdajanju odločb organizatorjem športnih prireditev na cesti, opravila ogleda in določila oblike večjih varovanj prireditev na javnih cestah ter na podlagi izdelanih načrtov izvedla neposredno varovanje večjih javnih prireditev na cesti [Velika nagrada Adria Mobil 2021, Dirka Po Sloveniji 2021, Mednarodna kolesarska dirka Croatia - Slovenia 2021].

Zagotavljali smo varnost cestnega prometa v bližini cestnih gradbišč in izvajali pregled prometne signalizacije. Večjih posebnosti in nepravilnosti nismo ugotovili. V primeru ugotovljenih nepravilnosti na javnih cestah smo sproti seznanjali lastnike cest oziroma izvedli ukrepe skladno z veljavno zakonodajo.

Velika pozornost je bila namenjena tudi pretočnosti prometa na cestnem križu in v mestnih središčih. Ob pričakovanih večjih gostitvah prometa in zastojih so enote zagotavljale neposredno urejanje prometa. Poudarek pa je bil dan tudi zimskim voznim razmeram, predvsem na avtocesti A2 in glavni cesti G2-105, v katerih je bilo potrebno stalno sodelovanje enot z drugimi organizacijami zaradi obveščanja in izločanja vozil iz prometa.

2.1.4 Nadzor državne meje in izvajanje predpisov o tujcih

Obseg nedovoljenih migracij je bil, zaradi stanja v izvornih državah, predvsem v Afganistanu in na zahodno-balkanski poti, razmeroma velik in je močno nad 10-letnim povprečjem. Učinkovit nadzor na meji s Hrvaško smo zagotavljali s prerazporeditvijo kadrov, uvajanjem ciljno usmerjenih razgovorov z osebami, ki so nedovoljeno prestopile mejo [t. i. debriefing], izvajanjem poostrenih nadzorov na najbolj obremenjenih območjih, tehnično opremo za nadzor zelene meje ter vzdrževanjem začasnih tehničnih ovir. Pri izvajanju nadzora državne meje je sodelovala tudi Slovenska vojska s kadrovske in tehnične resursi kot tudi pomožni policisti.

Leta 2021 so policisti obravnavali 2.597 (3.856) nedovoljenih prehodov zunanje schengenske meje. Število nedovoljenih prehodov je nekoliko manjše predvsem zaradi spremembe smeri na zahodno balkanski poti, ponovno proti Madžarski. Kljub vsemu je bila v zadnjih treh letih rast eksponentna, 10-letno povprečje je namreč 1.575 nedovoljenih prestopov državne meje. Med kršitelji nezakonitega prehajanja državne meje izstopa predvsem število državljanov Afganistana in

Pakistana, ki zavzemajo tako rekoč polovico vseh nedovoljenih prestopov državne meje. Velika večina migrantov je svoje nezakonito potovanje iz Turčije nadaljevala čez območje Zahodnega Balkana.

Del nedovoljenih migracij se z zelene meje preusmerja tudi na mejne prehode, čez katere so migranti poskušali nezakonito vstopiti v Slovenijo s skrivanjem v tovornih vozilih in na vlakih. Policisti so v letu 2021 zaradi izmikanja mejni kontroli obravnavali 323² (384³). Tudi tu gre sicer za rahel upad zaradi spremenjene smeri nedovoljenih migracij. Število izmikanj mejni kontroli je do leta 2017 naraščalo postopno, z letom 2019 pa se je krivulja začela dvigati. Večina tujcev je bila izsledenih na mejnem prehodu Obrežje v okviru tako imenovane skupne mejne kontrole z varnostnimi organi Hrvaške, zato so vse nadaljnje postopke s temi tujci prevzeli hrvaški policisti.

Policija je na mejnih prehodih poleg temeljnih nalog izvajala tudi določene naloge glede javnega zdravja, na podlagi novih zakonskih in podzakonskih določb, kar se nanaša predvsem na preverjanje pogojev vstopa v Republiko Slovenijo zaradi omejevanja širjenja okužb s SARS-CoV-2. Tako so na promet potnikov na mejnih prehodih, opazno vplivali ukrepi omejevanja mobilnosti zaradi obvladovanja omenjenih okužb. Skupno število potnikov se je v primerjavi s pred koronskim obdobjem močno zmanjšalo. Zunanjo schengensko mejo je v letu 2021 zakonito prestopilo 12.050.942 potnikov, kar je 18 % pod desetletnim povprečjem, ki znaša 16.715.276 potnikov letno. Policisti na mejnih prehodih so zaradi neizpolnjevanja pogojev za vstop v državo v letu 2021 zavrnil 1.998 (2.209). Število se je zmanjšalo predvsem zaradi nižjega števila zavrnitev vstopa iz razlogov javnega zdravja v okviru ukrepov obvladovanja epidemije, saj je bilo v letu 2021 zaradi dostopnosti cepiva in množičnega testiranja na SARS-CoV-2 prehajanje državne meje enostavnejše kot leto pred tem.

Na mejnih prehodih je bilo v letu 2021 odkritih 500 ponarejenih ali spremenjenih dokumentov, v letu 2020 pa 212. Po nekaj letnem gibanju števila ponarejenih in spremenjenih dokumentov od 320 do 550 je bilo v letu 2020 število primerov opazno manjše zaradi manjšega prometa potnikov, povezanega z epidemijo, v letu 2021 pa se je število ponovno dvignilo, celo nekoliko nad 5-letnim povprečjem. Med najpogosteje uporabljenimi ponarejenimi in prenarejenimi dokumenti so bili dokumenti Bosne in Hercegovine, Madžarske, Srbije in Slovenije. Zaradi zlorab listin na mejnih prehodih so policisti najpogosteje obravnavali državljane držav Zahodnega Balkana. Zaradi nedovoljenega prebivanja so policisti v letu 2021 obravnavali 1.362 oseb (949). Število je glede na leto 2020 večje zaradi sproščanja ukrepov povezanih s prestopanjem državne meje zaradi COVID-19 in je zelo podobno kot v 10-letnem povprečju. Zaradi nezakonitega prebivanja je bilo obravnavanih največ državljanov Severne Makedonije, Bosne in Hercegovine, Albanije in Srbije. Pri večini navedenih gre predvsem za prekoračen dovoljeni čas prebivanja na schengenskem območju, ki je praviloma povezan z delom brez ustreznih dovoljenj.

Policisti so na podlagi mednarodnih sporazumov o vračanju oseb v letu 2021 tujim varnostnim organom vrnili 1.295 oseb (3.653). Takšna razlika nastaja zaradi manjšega števila obravnavanih tujcev zaradi nedovoljenega prestopanja državne meje ter v tem, da je večina državljanov Afganistana v policijskih postopkih izrazila nameru za podajo prošnje za mednarodno zaščito in se jih do zaključka postopka mednarodne zaščite ni smelo vračati.

Število izdanih odločb o prostovoljnem odhodu in odločb o vrnitvi je primerljivo s preteklim letom in hkrati nižje kot v pred epidemiološkim času.

² Vir: PU NM SUP ODMT, lastni vir, excel tabela, 31. 12. 2021

³ Vir: PU NM SUP ODMT, lastni vir, excel tabela, 31. 12. 2021

2.2 Druge dejavnosti

2.2.1 Policijsko delo v skupnosti in preventivna dejavnost

Policijsko delo v skupnosti je bilo tudi letos usmerjeno predvsem v razvijanje partnerskega odnosa med policijo, posamezniki in skupnostjo. Velika skrb je bila kljub zaznamovanju epidemije bolezni COVID-19 posvečena delovanju že ustanovljenih varnostnih sosvetov. Na sejah, ki jih je bilo sicer manj, so se vzdrževali redni stiki s predstavniki sosvetov, obravnavana so bil konkretna varnostna vprašanja in problemske situacije. Na območju policijske uprave varnostnih sosvetov ni ustanovljenih na območjih treh policijskih postaj in sicer PP Brežice, PP Trebnje in PP Metlika. Na območju PP Trebnje je bila v Račjem Selu ustanovljena policijska pisarna in podan predlog za ustanovitev varnostnega sosveta vendar pa se svet KS Račje Selo ni odločil za ustanovitev.

V primerjavi s preteklim letom smo v letu 2021 kljub ukrepom proti COVID-19 na vseh področjih policijskega dela izvedli več preventivnih aktivnosti in sicer 1.529 (1.155). Preventivna dejavnost je temeljila predvsem na izvajanju situacijske preventive in odzivu na posamezne problemske situacije. Veliko pozornosti je bilo namenjene usmerjanju in koordiniranju dela policijskih postaj, ki imajo na svojem območju romska naselja. Dodatno smo se angažirali pri izvajanju aktivnosti za preprečevanje negativnih posledic streljanja in uporabe nelegalnih pirotehničnih izdelkov z izvedbo delavnic in aktivnosti svetovanja in opozarjanja. Te preventivne aktivnosti pa smo še povečali v prednovoletnem obdobju, saj v tem času beležimo največ takšnih kršitev. Kljub prizadevanju ne moremo govoriti, da je bilo motečih dejavnikov bistveno manj, zagotovo pa lahko trdimo, da je bilo v letu 2021 stanje varnosti ob praznovanju božiča in novega leta veliko mirnejše, kot pretekla leta. Največ preventivnih aktivnosti je bilo izvedenih po vprašanju javnega reda in miru 474 (294) in vprašanju kriminalitete 408 (323).

Tudi na preventivne aktivnosti s promocijo dela policije so velik pečat pustili ukrepi zoper COVID-19. Preventivne aktivnosti s promocijo dela policije so bile v letu 2021 izvedene s pomočjo promocijskega videa. Povezave do slednjega so bile ciljni skupini predstavljene preko zavodov za zaposlovanje, občinskih in Facebook portalov, srednjih šol in lokalnih medijev. Na področju medijskega svetovanja in opozarjanja smo v medijih in dnevnikih poročanjih za javnost predstavili številne prispevke glede na trenutne varnostne pojave in varnostna obremenjena obdobja, ki so preventivno delovali na občane ter z nasveti in opozorili vplivali na varnost ljudi in premoženja.

2.2.2 Operativno-komunikacijska dejavnost

Na interventno številko policije 113 je bilo prejetih skupaj 51.890 (57.727) klicev, kar predstavlja 10,1 % manj kot v letu 2020.

V strukturi klicev je bilo 18.775 (19.114), ki so zahtevali posredovanje policije [interventni klici], kar predstavlja upad za 1,8 %. Se je pa povečalo število nujnih interventnih dogodkov za 15,8 %, iz 551 na 639. Delež interventnih klicev predstavlja 36,2 % vseh klicev.

V strukturi zapisov v dnevniku dogodkov je po področjih dela v povprečju za 1,8 % manj zapisov, se je pa povečalo število zapisov za področje prometne varnosti, za 12,1 %, orožja za 14,8 % in okolja za 12,9 %. Za področje mejnih zadev in tujcev je za 33,1 % manj zapisov.

Reakcijski časi policije od klica do prihoda policistov na kraj so se izboljšali. Za interventne dogodke je reakcijski čas 22 minut in dve sekundi (22 minut in 41 sekund), za nujne interventne dogodke pa 12 minut in 18 sekund (13 minut in dve sekundi).

Nadaljevala se je dobra praksa povratnih klicev prijaviteljem na interventno številko policije 113 s kratkim obvestilom o ukrepu policije in zahvalo za klic v primerih, ko policisti s prijavitelji dogodkov niso imeli neposrednega stika. Povratni klici so pri prijaviteljih dobro sprejeti.

2.2.3 Forenzična in kriminalistično-tehnična dejavnost

V letu 2021 je bilo opravljenih 1.202 ogledov krajev kaznivih dejanj, kar predstavlja nekoliko manjše število tovrstne dejavnosti glede na 5-letno obdobja ter 288 ogledov drugih dogodkov. Kriminalistični tehniki so nudili strokovno pomoč policijskim enotam pri 364 ogledih. Opravljenih je bilo tudi 52 prepoznav oseb po fotografijah.

Na področju preiskav so prevladovala predvsem biološke sledi, prepovedane droge, preiskave sledi obuval, sledi papilarnih črt in pregledi zaseženega orožja.

2.2.4 Analitska in kriminalistično-obveščevalna dejavnost

Operativne analize na področju kriminalitete so bile sestavni del preiskovanja hujših kaznivih dejanj s področja splošne in organizirane kriminalitete. Rezultati analiz so prispevali k uspešni preiskavi posameznih primerov tako na splošnem, organiziranem, kakor tudi gospodarskem področju preiskovanja kriminalitete.

2.2.5 Nadzorna dejavnost

Nadzorniki so v skladu s Pravili za izvajanje nadzora v letu 2021 pregledali poslovanje vseh 14 policijskih enot in 1 NOE PU. Skupno so opravili 42 nadzorov. Opravljen je bil 1 splošni nadzor. 1 splošni nadzor ni bil opravljen, zaradi takratnih veljavnih ukrepov za preprečevanja širjenja okužb z virusom SARS-Cov-2. V nadzorih so nadzorniki nadzirali naslednja področja dela: zagotavljanje varnosti cestnega prometa 2, odkrivanje in preiskovanje kriminalitete in kriminalistične tehnike 2, prekrškovnih postopkov 8, javnega reda in miru 5, mejnih zadev in tujcev 2, organizacijske zadeve 1, notranje varnosti, pritožb in pravne pomoči policistom 1, finančno materialnega poslovanja, upravnega poslovanja ter informacijsko telekomunikacijskega sistema policije 2 ter nadzor nad delom uslužbencev na področju mejnih zadev in tujcev 1.⁴

Pri izvajanju nadzorne dejavnosti je bilo ugotovljeno, da enote v večini poslujejo v skladu s pravili stroke in izvajajo naloge skladno s predpisi, strokovno in učinkovito razen na področju prekrškovnih postopkov. V ostalih nadzorih so bila ugotovljena le manjša odstopanja, ki pa so jih enote po opravljenem nadzoru odpravile. V 1 enoti je bilo ugotovljeno, da enota sicer posluje skladno s predpisi, vendar pa nestrokovno in učinkovito. Za večino enot pa ni bila podana končna ocena [neocenjeni] zaradi izvedbe nadzora na delu posameznega delovnega področja.

Vsa vodstva enot so bila opozorjena na odpravo ugotovljenih pomanjkljivosti. Enotam je bila po potrebi nudena strokovna pomoč pri izvajanju nalog z delovnega področja, kjer so se pojavila manjša odstopanja. V 1 primeru ugotovljenih nepravilnosti s področja prekrškovnih postopkov je bil odrejen ponovni nadzor, v katerem smo preverili in ugotovili, da nadzirana enota ni odpravila vseh ugotovljenih nepravilnosti, zaradi česar so bili povzeti dodatni ukrepi vodstva policijske uprave za odpravo nepravilnosti ali pomanjkljivosti.

⁴ Vir: GPU SGRP SRSN, preglednica GPULN01 iz aplikacije Spremljanje nadzorov, 16. 3. 2022

V primerjavi s prejšnjimi leti je k povečanju števila izvedenih nadzorov pripomogla delna sprostitvev ukrepov za preprečevanje in širjenje epidemije virusa COVID-19. K znatnem povečanju števila izvedenih strokovnih nadzorov na področju dela prekrškovnih postopkov so vodila predhodno ugotovljena odstopanja nadzornikov GPU. Na letni ravni sta bila načrtovana 2 splošna nadzora, od tega pa izveden le 1 zaradi takratnih epidemioloških razmer ob pojavu bolezni COVID-19.

2.2.6 Spremljanje izvajanja policijskih pooblastil in ogrožanja policistov

Policisti so pridržali/zadržali za 2.232 oseb manj kot leto poprej. Kljub upadu, na število pridržanih oseb, še vedno vplivajo ilegalni prehodi hrvaško-slovenske meje na tako imenovani južni migrantski balkanski poti, kjer migranti v Slovenijo vstopajo na območju Bele krajine preko reke Kolpe, krepijo pa se nezakoniti prehodi tudi na območju Posavja in čez Gorjance, vendar je bilo kljub temu za 56,7 % tudi manj pridržanih oseb zaradi izročitve tujim varnostnim organom. Manjše število oseb, ki jim je bila odvzeta prostost je imelo za posledico tudi manjše število uporabljenih prisilnih sredstev, saj so policisti za preprečitev ali odvrnitev nevarnosti uporabili 287 manj prisilnih sredstev kot leto poprej. Največkrat so bila uporabljena milejša prisilna sredstva kot so sredstva za vklepanje in telesna sila. Policisti po pri uporabi prisilnih sredstev v enem primeru utrpeli hujšo telesno poškodbo, v 7 primerih lahko telesno poškodbo, v 15 primerih pa so bili zabeleženi vidni zunanji znaki uporabljenega prisilnega sredstva.

2.2.7 Reševanje pritožb

Število vloženih pritožb zoper delo policistov v 5-letnem obdobju sicer niha, vendar ne gre za večja odstopanja. V letu 2021 je bilo vloženih 23 (52) pritožb, rešenih pa je bilo 31 (50) [nekatero so ostale nerešene še iz leta 2020], 5-letno povprečje vloženih pritožb je 38, rešenih pa 36. Med rešenimi pritožbami jih je bilo največ s področja zagotavljanja varnosti cestnega prometa, struktura je primerljiva s preteklimi leti.

Vodje organizacijskih enot policije oziroma njihove pooblaščenice osebe so v letu 2021 vodile 9 pomiritvenih postopkov, pri čemer je bila 1 uspešno zaključena, saj se je pritožnik strinjal z ugotovitvami in ukrepi vodje policijske enote. Število pomiritvenih postopkov je v letu 2021 na podobni ravni v primerjavi s številom v zadnjih 5-ih letih, z izjemo v letu 2020, kjer jih je bilo 17. V tem letu je tudi vloženih največ pritožb.

V letu 2021 je bilo policijskim vodjem v pomiritveni postopek odstopljeno 9 (17) pritožb, pri čemer je bil 1 (8) primer uspešno zaključen, saj se je pritožnik strinjal z ugotovitvami in ukrepi vodje policijske enote. Ravnanje policistov je bilo neskladno s predpisi v 3 primerih (2).

V letu 2021 je bila po neuspešno končanem pomiritvenem postopku pri vodji policijske enote pred senatom obravnavan 1 primer (2) kar je najmanj v 5-letnem obdobju. Vodja senata je po neuspelem pomiritvenem postopku v 2 (9) primerih odločil, da ne razpiše seje senata, saj je iz dokumentacije policije nesporno izhajalo, da so bile okoliščine dovolj preverjene in je bilo dejansko stanje pravilno in popolno ugotovljeno, postopek pred senatom pa ne bi pripeljal do drugačne odločitve.

Med pritožbami, ki so zahtevale neposredno obravnavo pred senatom, so prevladovali pritožbe tujcev, ki ne prebivajo v Sloveniji. Od 2 pritožb, ki jih je obravnaval senat, sta bili v letu 2021 obe utemeljeni.

Ker pritožba v predpisanem roku ni bila popravljena ali dopolnjena, ni vsebovala vseh elementov, je bila vložena prepozno ali pa jo je vložila neupravičena oseba, je bilo o pritožbenem razlogu že

odločeno oziroma je bila zlonamerna in se je z njo zlorabljal postopek ali pa je pritožnik od nje odstopil, je bilo v letu 2021 od skupaj rešenih 31 pritožb, 16 takšnih primerov. V letih od 2017 do 2020 se je število pritožb zaključenih brez obravnave, gibalo od 12 do 22.

Največ pritožbenih razlogov se je nanašalo na domnevno prekoračitev oziroma neupravičeno ali nesorazmerno uporabo različnih policijskih pooblastil in na neustrezno komunikacijo, kar se je odrazilo v nedostojnem in nekorektnem odnosu. Posamezna pritožba lahko vsebuje več pritožbenih razlogov, zaradi česar je število pritožbenih razlogov praviloma večje od števila obravnavanih pritožb.

2.2.8 Notranje preiskave

V letu 2021 je bilo na prijavljenih in odkritih 11 kaznivih dejanj, katerih storitve so bile osumljene uradne osebe policije kar ne odstopa od 10-letnega povprečja. V vseh primerih je bila obravnava suma kaznivega dejanja odstopljena Specializiranemu državnemu tožilstvu Republike Slovenije. Suma storitve kaznivega dejanja je bilo osumljenih 8 uradnih oseb.

Policisti Oddelka za preiskovanje in pregon uradnih oseb s posebnimi pooblastili Specializiranega državnega tožilstva Republike Slovenije so na območju policijske uprave na kraju prevzeli v obravnavo 1 primer, kjer je bil podan sum storitve uradno pregonljivega kaznivega dejanja. Poleg navedenih sumov kaznivih dejanj smo od Specializiranega državnega tožilstva prejeli 12 različnih zahtevkov oziroma zaprosil za dokumentacijo ali zgolj vročanje vabil za katere predhodno nismo bili obveščeni o morebitnih prijavah ali postopkih zoper policiste.⁵

Zaradi suma storitve kaznivih dejanj nismo uvedli disciplinski postopkov. Ravno tako nismo uvedli disciplinskih postopkov zaradi kršenja delovne discipline. Zaradi kršitev pogodbenih in drugih obveznosti iz delovnega razmerja ter dejstva, da je imela kršitev vse znake kaznivega dejanja sta bili podani 2 izredni odpovedi pogodbe o zaposlitvi. Zaradi ostalih kršitev pogodbenih in drugih obveznosti iz delovnega razmerja so bila izrečena 3 opozorila pred redno odpovedjo pogodbe o zaposlitvi.⁶

V letu 2021 nismo prejeli vlog za zagotovitev pravne pomoči.⁷

2.2.9 Informacijska in telekomunikacijska dejavnost

Informacijska in telekomunikacijska dejavnost je bila usmerjena v zagotavljanje nemotenega delovanja ITSP sistema in ITK opreme policije, zagotavljanje obstoječih in uvajanje novih storitev. Vsem uporabnikom informacijskega in telekomunikacijskega sistema je bila nudena vsakodnevna pomoč pri uporabi aplikacij in opreme. Redno so se izvajala vmesna preverjanja in umerjanja elektronskih merilnih naprav [alkoskopi, laserski merilniki hitrosti in ostala elektronska oprema]. Opravljeni so bili preventivni pregledi klicnega sistema 113 in podporne aplikacije dnevnik dogodkov, sistemov fiksnih govornih omrežij Alcatel, video nadzornih sistemov, sistemov protipožarnega in protivlomnega varovanja ter sistemov za zagotavljanje brezprekinitvenega napajanja. Mesečno so bile izvedene namestitve varnostnih popravkov na strežniške operacijske sisteme.

⁵ Vir: PU NM SD, lastni vir, excel tabela, 31. 12. 2021

⁶ Vir: PU NM SD, lastni vir, excel tabela, 31. 12. 2021

⁷ Vir: PU NM SD, lastni vir, excel tabela, 31. 12. 2021

Na vseh PMP je bila izvedena prenova lokalnih računalniških omrežij z zamenjavo informacijske opreme, in sicer 100 stacionarnih ter 13 prenosnih delovnih postaj, 62 optičnih čitalnikov dokumentov, 16 multifunkcijskih naprav in 10 lokalnih tiskalnikov. Na vseh delovnih postajah, kjer se opravlja mejna kontrola, je bila uvedena nova aplikacija za preverjanje prehodov meje, ki se je naknadno tudi nadgrajevala na vseh delovnih postajah PMP.

Na področju fiksne telefonije je bila na štirih policijskih postajah uveden sistem IP telefonije in izvedena zamenjava telefonskih aparatov.

Upravičenim uporabnikom storitev mobilne telefonije je bila v skladu s potrebami izvedena zamenjava službenih mobilnih telefonov in omogočen dostop do osebne elektronske pošte.

Za potrebe preprečevanja ilegalnih migracij so bile v uporabo dodeljene dodatne lovske kamere s prenosom zajete slike na policijske postaje. Opravljene so bile tudi nadgradnje programov na obstoječih lovskih kamerah.

V rezervni računalniški center na policijski upravi je bila nameščena nova dodatna oprema za potrebe njegovega delovanja.

Zaradi razmer v povezavi z boleznijo COVID-19 so bila izvedena vsa potrebna dela, da so lahko zaposleni, katerim način dela omogoča delo od doma, delo opravljali nemoteno od doma. Pripravljeni so bili prenosni računalniki, na katerih je bilo omogočeno povezovanje na službeno delovno postajo z vso ustrezno zaščito. Uporabniki pa so bili poučeni o uporabi in ustreznih odgovornosti, ki jih ta način dela zahteva od uporabnika.

Na področju zaščite podatkov so bila izdana dovoljenja za upravljanje in vpogled v video nadzorne sisteme policijskih enot. Urejena so bila dovoljenja za samostojen vstop v varovane prostore ITSP na vseh policijskih enotah, v katerih so nameščene ključne sestavine ITSP.

2.2.10 Kadrovske in organizacijske zadeve

Na policijski upravi je bilo na dan 31. 12. 2021 sistemiziranih 1.291 (1.235) delovnih mest, zasedenih 872 (919) ali 67,5 % (74,4 %). Od 1.123 (1.117) sistemiziranih uradniških delovnih mest je bilo zasedenih 768 (813) oziroma 68,4 % (72,8%).

Sistemiziranih je bilo 96 (97) ne uniformiranih delovnih mest, zasedenih pa 88 (91) oziroma 91,6 % (93,8 %). Brez statusa policista je bilo sistemiziranih 125 (118) delovnih mest, zasedenih pa je bilo 104 (106) delovnih mest oziroma 83,2 (89,8%).

V letu 2021 je 24 (13) uslužbencem prenehalo delovno razmerje v policiji in sicer 17 (6) zaradi upokojitve, 5 (6) jih je sporazumno prekinilo delovno razmerje, 2 javnima uslužbencema pa je prenehalo delovno razmerje zaradi izredne odpovedi.

Število zaposlenih se na policijski upravi z leti konstantno zmanjšuje. Če primerjamo število uslužbencev, ki jim je prenehalo delovno razmerje leta 2011 in 2021 ugotovimo, da je bilo takšnih v letu 2021 22 več kot v letu 2011.⁸

⁸ Vir: PU NM SD, lastni vir, Oddelek za organizacijo in kadrovske zadeve, 31. 12. 2021

2.2.11 Finančno-materialne zadeve

V letu 2021 smo porabili za materialne stroške 1.492.426,10 evrov, za mejne prehode na zunanji meji 370.438,85 evrov. Za popravilo službenih vozil, ki so bila plačana iz sredstev odškodnin na osnovi priznanih zavarovalnin vozil smo prejeli 16.207,11 evrov. Za izvajanje temeljne policijske dejavnosti je bilo porabljeno 159.642,31 evrov, za izvajanje kriminalistične dejavnosti pa 97.376,32 evrov. Za prevajanje [avtorske pogodbe] je bilo porabljenih 150.332,81 evrov. Po projektu Migrant in Migrant ZTO smo porabili 395.827,13 evrov. Za ostale projekte je bilo porabljenih 14.403,64 evrov. Za stroške iz naslova Frontex smo porabili 136.799,84 evrov. Od skupno dodeljenih finančnih sredstev v znesku 2.041.605,74 evrov smo porabili 2.836.932,56 evrov ali 38,9 % (21,7 %) več od odobrenih sredstev.⁹

Za potrebe strokovno tehničnih delavcev in policistov smo prejeli v mesecu decembru 2021 s strani strokovne službe MNZ vso potrebno osebno varovalno opremo [zaščitne halje, kombinezone, čevlje, rokavice, rokavice za enkratno uporabo, razkužila...].

Na dan 31. 12. 2021 smo imeli na PU v uporabi 275 vozil. Iz uporabe je izločenih 23 in čakajo na vrnitev v centralno skladišče. Prejeli smo 20 novih vozil in 2 novi motorni kolesi znamke BMW ter 3 rabljena vozila iz drugih policijskih uprav. Za odpis smo v centralno skladišče vrnili 5 vozil. Bilo pa je opravljenih 26 prerazporeditev znotraj policijske uprave.¹⁰

V uporabo oziroma v najem smo predali 1 službeno stanovanje, 4 službena stanovanja pa smo prevzeli ob izselitvi najemnikov. Po notranjem razpisu sta bili dodeljeni uporabnikom 2 službeni stanovanji, opravljena je bila samo ena primopredaja. Zunanji razpis za oddajo službenih stanovanj je bil objavljen dne 16. 9. 2021, je v teku in še ni zaključen. V zvezi z letnim načrtom razpolaganja z nepremičnin premoženjem države je bila izvedena ena javna dražba za prodajo službenih stanovanj na območju policijske uprave. Stanovanje je bilo prodano in predano novemu lastniku. V najem ni bila oddana nobena samska soba, 1 je v uporabi za potrebe varnostnikov CVZ. Na dan 31. 12. 2021 smo razpolagali z 62 službenimi stanovanji, od tega jih je 41 zasedenih in 21 nezasedenih.¹¹

2.2.12 Mednarodno sodelovanje

Policijska uprava meji s štirimi policijskimi upravami v Republiki Hrvaški in sicer s PU zagrebačka, PU krapinsko-zagorska, PU karlovačka in PU primorsko-goranska. Z vsemi sosednjimi policijskimi upravami je bilo izvedenih 6 skupni sestankov, ter 2 izmenjava podatkov preko dopisni sestankov. Zaradi preprečevanja širjenja okužb z virusom SARS-CoV-2 se mešane patrulje v prvih osmih mesecih niso izvajale. V zadnjih štirih mesecih je bil tako izvedeno 30 skupnih mešanih patrulj na hrvaški strani in 28 mešanih patrulj na slovenski strani. Največ aktivnosti na področju mednarodnega sodelovanja se je odvijalo pri izmenjavi informacij glede varovanja državne meje in čezmejno kriminaliteto.

V sodelovanju z Agencijo Frontex je bilo na skupno operacijo napotenih 11 policistov. V okviru meddržavne pogodbe med Republiko Slovenijo in Severno Makedonijo je bilo v Makedoniji napotenih 8 policistov.

⁹ Vir: evidenca MFERAC, DPS06-34, Ogled pravic porabe, leto 2021, 31. 12. 2021

¹⁰ Vir: PU NM SOP, lastni vir, SLOMTS, 1. 2. 2022

¹¹ Vir: PU NM SOP, lastni vir, tabela Službena stanovanja in samske sobe, 1. 2. 2022

2.2.13 Odnosi z javnostmi

Javnost smo vse leto seznanjali z aktualnimi varnostnimi razmerami in delom policistov policijske uprave z dnevnimi sporočili za javnost in odgovori na novinarska vprašanja ter vprašanja posameznikov. Zaradi epidemioloških razmer je bilo manj novinarskih konferenc in izjav za javnost. V dnevnikih obvestilih za javnost smo se odzivali na aktualne varnostne razmere in v primerih poslabšanja razmer obvestila dopolnili s preventivnimi nasveti, opozorili, izjavami in statističnimi podatki. Veliko pozornosti medijev in javnosti je bilo v tem letu namenjene ukrepom za obvladovanje nalezljive bolezni in delu policistov na področju nadzora nad upoštevanjem odlokov [ukrepi na mejnih prehodih, omejitve gibanja, uporaba zaščitnih mask...]. Prav tako je bila povečana pozornost javnosti ob izstopajočih varnostnih dogodkih z udeležbo pripadnikov večetnične skupnosti. Medijsko smo podprli vse izvedene preventivne in promocijske aktivnosti ter druge dogodke, povezane s policijskim delom [različne preventivne akcije, aktivnosti, vezane na policijsko delo v skupnosti, dobrodela akcije ipd.]. Izvajali smo številne aktivnosti z namenom promocije zaposlovanja in predstavitve našega dela. K sodelovanju in pomoči smo pozvali vse ravnatelje srednjih šol na našem območju, zavode za zaposlovanje in vse medije v regiji. Pozornost smo namenili tudi medijski podpori športnega udejstvovanja naših sodelavcev. Prispevke o delu policistov smo objavljali na Internetu in Intranetu policije. Nadaljevali smo z aktivnim komuniciranjem na Facebook profilu Policijske uprave Novo mesto, kjer smo objavljali prispevke o delu policistov, promovirali smo poklic policista, izpostavljali športne in druge uspehe naših sodelavcev in objavljali preventivne nasvete.

Oblikovali smo letake na temo varnosti cestnega prometa in jih ob nadzorih prometa delili udeležencem [varnost motoristov, hitrost, varnost kolesarjev, uporaba mobilnega telefona med vožnjo]. V okviru projekta varnost starejših smo ob koncu leta obiskali starejše občane, predvsem tiste, ki prebivajo na odročnejših območjih in jim svetovali glede osebne varnosti in varnosti premoženja. Sami smo oblikovali tudi novoletno voščilnico, ki so jo v tednu pred prazniki policisti delili v postopkih v prometu in potnikom, ki so prečkali mejne prehode na našem območju. Ob dnevu policije smo v avli policijske uprave pripravili in odprli razstavo fotografij našega sodelavca.¹²

2.2.14 Dejavnost specializiranih policijskih enot

V letu 2021 je bila zasedenost PPE Policijske uprave Novo mesto po sestavu I 97,22 % [35 od 36 policistov], po sestavu II pa 92,15 % [94 od 102 policistov]. Enoto je zapustilo 14 policistov, novo sprejetih pa je bilo 8 policist, in sicer v sestav II.

Enota je izvedla 4 predvidena usposabljanja od skupno 6 načrtovanih po sestavu II, ostala usposabljanja so bila zaradi epidemioloških razmer odpovedana/preklicana. Usposabljanj se je povprečno udeležilo 82,9 % policistov.

Enota je bila aktivirana v 47 primerih, in sicer 3 zaradi varovanja športnih prireditev [nogometne tekme], 9 zaradi varovanja varne izvedbe hišnih preiskav, 2 zaradi varovanja državne meje, 11 zaradi operativne problematike [interveniranje ob zahtevnih kršitvah JRM in dela po akciji »KOLO«], 16 zaradi varovanja shodov, 3 zaradi izvedbe zaključne akcije oz. varovanja osumljenec kaznivih dejanj ter 3 zaradi varovanja VIP.¹³

V 24 primerih je bilo aktiviranje potrebno za izvajanje nalog na območju policijske uprave, v 23 primerih pa za pomoč na območjih drugih policijskih uprav. Udeležba na aktiviranjih za sestav I je

¹² Vir: PU NM, odnosi z javnostmi, lastni vir, 31. 12. 2021

¹³ Vir: Ocena pripravljenosti PPE PU NM za leto 2021, 226-15/2021/28, 6.1.2022

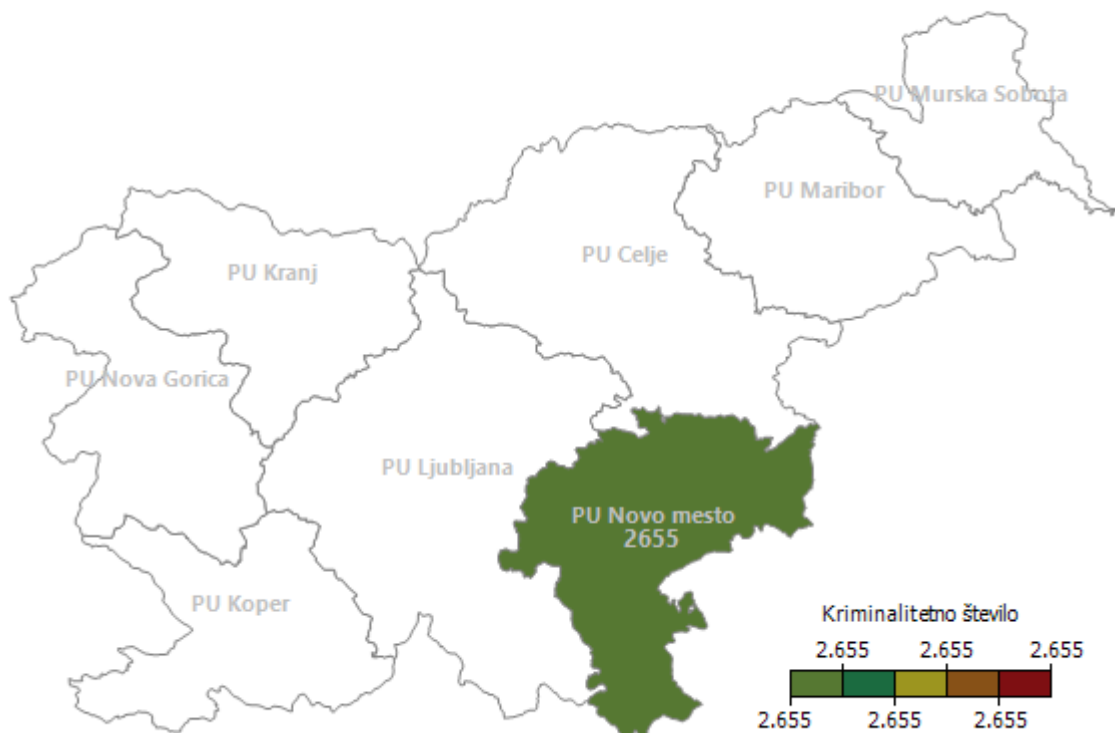
bila 96,3 %, za sestav II pa 91,1 %. Skupna udeležba na aktiviranjih znaša 95,0 %. Policisti PPE so pri izvajanju nalog uporabili skupno 80 različnih prisilnih sredstev. Pri uporabi le-teh ni bil poškodovan nobeden od policistov, prav tako niso nastale telesne poškodbe pri osebah, zoper katere so policisti uporabili prisilna sredstva [razen sled uporabe sredstev za vezanje in vklepanje].

Priloga 1: Statistični podatki

ODKRIVANJE IN PREISKOVANJE KRIMINALITETE

PU Novo mesto

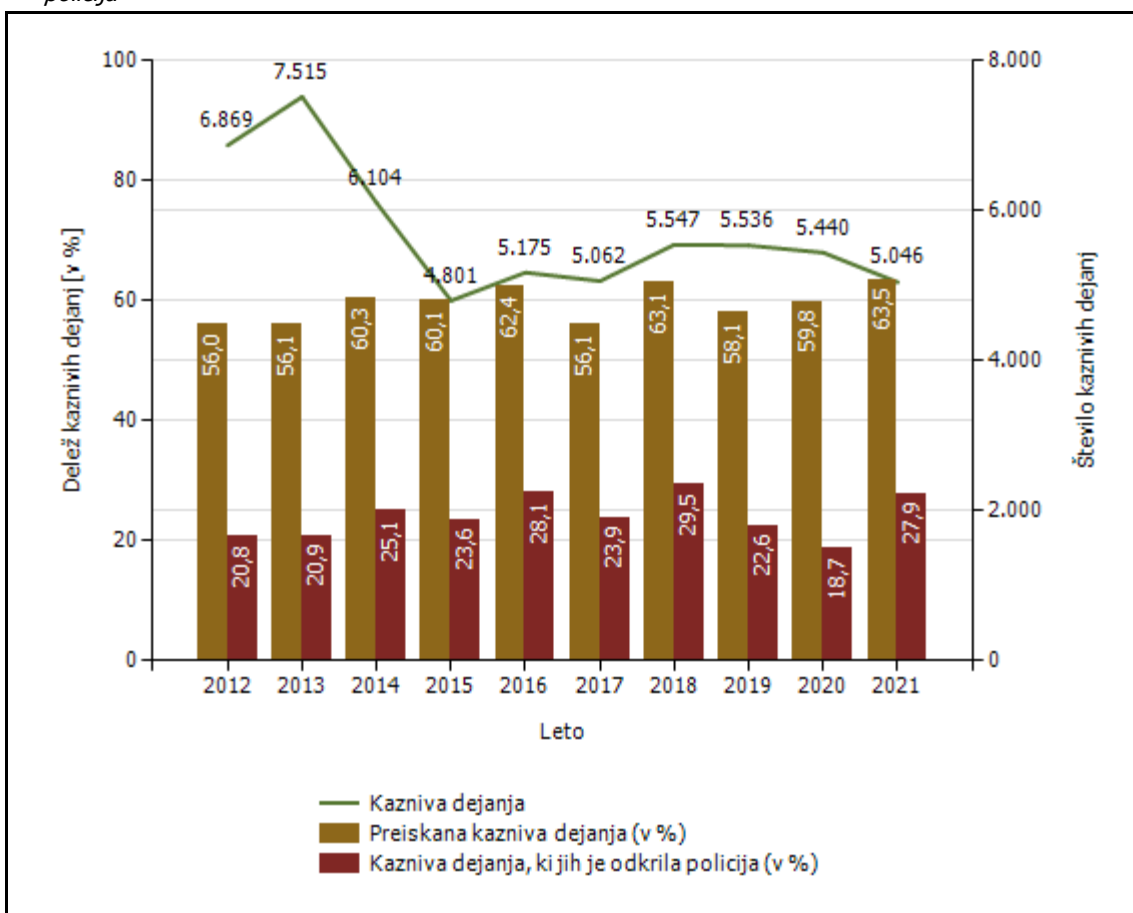
Število kaznivih dejanj na 100.000 prebivalcev po policijskih upravah



Kazniva dejanja - osnovni pregled

Osnovni pregled	Leto									
	2012	2013	2014	2015	2016	2017	2018	2019	2020	2021
Število kaznivih dejanj [celotna kriminaliteta]	6.869	7.515	6.104	4.801	5.175	5.062	5.547	5.536	5.440	5.046
Število preiskanih kaznivih dejanj	3.848	4.214	3.681	2.885	3.227	2.842	3.500	3.218	3.255	3.202
Število kaznivih dejanj, ki jih je odkrila policija	1.426	1.574	1.532	1.131	1.453	1.209	1.636	1.253	1.016	1.408
Število kaznivih dejanj splošne kriminalitete	6.089	6.265	4.986	3.945	3.984	4.320	4.229	4.495	4.751	4.273
Število kaznivih dejanj gospodarske kriminalitete	780	1.250	1.118	856	1.191	742	1.318	1.041	689	773
Število kaznivih dejanj organizirane kriminalitete	195	112	24	74	20	46	53	37	50	27
Število kaznivih dejanj mladoletniške kriminalitete	317	300	246	184	253	227	239	230	271	229
Delež splošne kriminalitete [v %]	88,6	83,4	81,7	82,2	77,0	85,3	76,2	81,2	87,3	84,7
Delež gospodarske kriminalitete [v %]	11,4	16,6	18,3	17,8	23,0	14,7	23,8	18,8	12,7	15,3
Delež organizirane kriminalitete [v %]	2,8	1,5	0,4	1,5	0,4	0,9	1,0	0,7	0,9	0,5
Delež mladoletniške kriminalitete [v %]	4,6	4,0	4,0	3,8	4,9	4,5	4,3	4,2	5,0	4,5
Število mrtvih	5	1	2	4	6	4	3	4	3	3
Število hudo poškodovanih	19	24	27	24	20	6	11	12	9	7
Število lahko poškodovanih	266	234	158	205	156	80	76	104	79	47
Škoda [v 1.000 EUR]	18.143,4	44.581,9	17.167,4	19.425,5	24.152,0	18.112,9	21.483,4	15.477,9	21.597,7	12.918,2
Škoda gospodarske kriminalitete [v 1.000 EUR]	12.776,3	39.384,7	13.249,5	15.791,0	20.915,5	14.229,7	15.456,0	11.007,1	13.913,1	6.765,3
Delež škode gospodarske kriminalitete [v %]	70,4	88,3	77,2	81,3	86,6	78,6	71,9	71,1	64,4	52,4

Število kaznivih dejanj ter deleži preiskanih kaznivih dejanj in kaznivih dejanj, ki jih je odkrila policija



Kazniva dejanja brez pravne podlage za pregon - osnovni pregled

Osnovni pregled	Leto									
	2012	2013	2014	2015	2016	2017	2018	2019	2020	2021
Število kaznivih dejanj [celotna kriminaliteta]	893	469	450	470	491	530	502	520	524	496
Število kaznivih dejanj splošne kriminalitete	815	342	332	352	392	423	379	423	352	399
Število kaznivih dejanj gospodarske kriminalitete	78	127	118	118	99	107	123	97	172	97
Število kaznivih dejanj organizirane kriminalitete	2	0	1	3	4	1	1	1	0	0
Število kaznivih dejanj mladoletniške kriminalitete	11	4	6	8	12	11	5	7	10	5
Delež splošne kriminalitete [v %]	91,3	72,9	73,8	74,9	79,8	79,8	75,5	81,3	67,2	80,4
Delež gospodarske kriminalitete [v %]	8,7	27,1	26,2	25,1	20,2	20,2	24,5	18,7	32,8	19,6
Delež organizirane kriminalitete [v %]	0,2	–	0,2	0,6	0,8	0,2	0,2	0,2	–	–
Delež mladoletniške kriminalitete [v %]	1,2	0,9	1,3	1,7	2,4	2,1	1,0	1,3	1,9	1,0

Kazniva dejanja brez pravne podlage za pregon [najpogostejših 10]

Vrsta kaznivega dejanja	Število kaznivih dejanj									
	2012	2013	2014	2015	2016	2017	2018	2019	2020	2021
Tatvina	363	71	73	69	81	100	103	125	76	64
Goljufija	40	36	32	25	26	19	21	24	28	40
Grožnja	33	9	15	16	17	23	12	28	19	25
Nasilje v družini	14	13	22	15	17	14	15	12	19	22
Spolni napad na osebo, mlajšo od petnajst let	6	6	13	12	20	15	8	14	8	22
Zatajitev	28	11	11	19	12	19	23	21	22	21
Prikrivanje	44	44	29	39	20	22	23	14	16	18
Ponarejanje listin	15	21	28	22	16	27	18	16	16	17
Zanemarjanje mladoletne osebe in surovo ravnanje	25	23	16	18	30	20	15	17	23	15
Poškodovanje tuje stvari	139	21	8	12	23	18	19	24	15	14
Druga kazniva dejanja	186	214	203	223	229	253	245	225	282	238
Skupaj	893	469	450	470	491	530	502	520	524	496

Kazniva dejanja, ki se preganjajo na predlog, vendar so oškodovanci od njega odstopili [najpogostejših 10]*

Vrsta kaznivega dejanja	Število kaznivih dejanj								
	2013	2014	2015	2016	2017	2018	2019	2020	2021
Tatvina	437	558	536	441	327	307	331	258	274
Poškodovanje tuje stvari	167	221	224	218	143	145	182	133	115
Goljufija	29	65	29	32	24	26	26	29	36
Zatajitev	11	26	26	20	37	47	32	28	23
Grožnja	2	5	7	17	19	16	11	10	13
Kršitev nedotakljivosti stanovanja	21	22	21	25	29	17	58	29	9
Lahka telesna poškodba	4	6	7	5	8	14	10	3	7
Poneverba in neupravičena uporaba tujega premoženja	0	0	1	0	0	0	0	0	1
Poslovna goljufija	2	2	2	0	1	1	0	0	1
Uporaba ponarejenega negotovinskega plačilnega sredstva	0	0	0	2	1	8	0	0	1
Druga kazniva dejanja	10	5	6	6	4	8	9	13	4
Skupaj	683	910	859	766	593	589	659	503	484

* od leta 2013 dalje, po datumu zaznave

Število kaznivih dejanj po enotah

Enota dosjeja	Število kaznivih dejanj									
	2012	2013	2014	2015	2016	2017	2018	2019	2020	2021
PMP Dobova	26	23	18	21	40	11	9	9	4	12
PMP Metlika	13	26	41	5	6	8	15	7	3	25
PMP Obrežje	272	472	497	239	213	204	185	204	106	366
PP Brežice	716	780	477	468	374	348	388	452	351	437
PP Črnomelj	580	808	712	440	494	655	456	447	577	417
PP Dolenjske Toplice	319	398	246	162	139	234	151	137	143	177
PP Krško	911	972	680	568	599	622	623	674	759	635
PP Metlika	244	208	198	156	162	176	247	281	200	125
PP Novo Mesto	2.183	2.100	1.775	1.283	1.330	1.522	1.431	1.721	1.760	1.421
PP Sevnica	342	413	272	239	257	208	255	235	246	189
PP Šentjernej	286	279	187	180	226	185	183	216	192	190
PP Trebnje	415	461	484	455	436	456	515	552	537	456
PPP Novo mesto	0	2	1	2	2	3	3	0	0	0
PU Novo mesto	0	0	0	1	0	0	0	0	0	0
Sektor uniformirane policije Novo mesto	0	0	0	3	1	5	3	0	0	0
SKP NM	556	573	516	579	895	425	1.083	601	562	596
Služba direktorja PU Novo mesto	6	0	0	0	1	0	0	0	0	0
Skupaj	6.869	7.515	6.104	4.801	5.175	5.062	5.547	5.536	5.440	5.046

Preiskanost kaznivih dejanj, po enotah

Enota dosjeja	Delež preiskanih kaznivih dejanj [v%]									
	2012	2013	2014	2015	2016	2017	2018	2019	2020	2021
PMP Dobova	96,2	91,3	94,4	100,0	100,0	100,0	100,0	77,8	100,0	100,0
PMP Metlika	84,6	96,2	100,0	100,0	100,0	100,0	100,0	71,4	66,7	100,0
PMP Obrežje	98,9	98,7	99,4	100,0	98,1	95,1	96,8	84,8	94,3	97,8
PP Brežice	55,3	63,2	51,2	69,4	62,8	52,9	54,4	56,6	53,3	64,8
PP Črnomelj	60,0	60,6	69,9	50,5	59,5	63,2	59,2	54,1	69,5	72,4
PP Dolenjske Toplice	48,0	36,2	52,4	50,0	50,4	42,7	38,4	37,2	47,6	63,8
PP Krško	50,3	53,8	57,6	60,7	63,4	60,5	60,4	51,6	55,3	52,6
PP Metlika	61,9	61,1	57,6	50,0	55,6	56,3	69,2	67,6	58,0	67,2
PP Novo Mesto	45,0	38,6	44,3	41,5	42,9	42,7	49,2	52,6	55,6	54,0
PP Sevnica	55,6	54,5	64,3	57,7	59,1	54,3	52,2	50,6	57,3	54,0
PP Šentjernej	56,3	53,0	48,1	63,9	59,7	48,6	51,4	57,9	49,5	46,3
PP Trebnje	41,0	43,2	42,1	47,0	40,1	41,0	42,3	41,7	40,0	38,4
PPP Novo mesto	–	100,0	100,0	100,0	100,0	100,0	100,0	–	–	–
PU Novo mesto	–	–	–	100,0	–	–	–	–	–	–
Sektor uniformirane policije Novo mesto	–	–	–	100,0	100,0	80,0	100,0	–	–	–
SKP NM	95,0	94,4	96,1	97,2	96,8	96,2	97,5	94,2	93,8	93,6
Služba direktorja PU Novo mesto	100,0	–	–	–	100,0	–	–	–	–	–
Skupaj	56,0	56,1	60,3	60,1	62,4	56,1	63,1	58,1	59,8	63,5

Delež kaznivih dejanj, ki jih je odkrila policija, po enotah

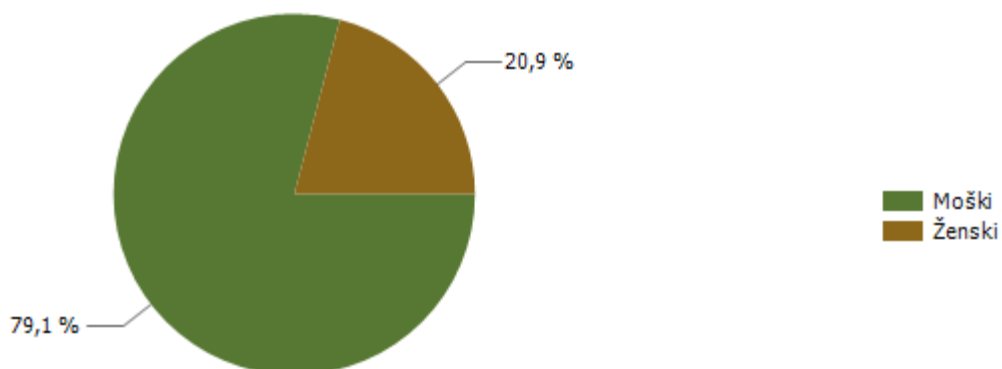
Enota dosjeja	Delež kaznivih dejanj, ki jih je odkrila policija [v %]									
	2012	2013	2014	2015	2016	2017	2018	2019	2020	2021
PMP Dobova	100,0	91,3	100,0	100,0	100,0	100,0	100,0	100,0	100,0	100,0
PMP Metlika	100,0	100,0	97,6	100,0	100,0	100,0	100,0	100,0	100,0	100,0
PMP Obrežje	98,9	90,7	99,4	99,6	98,6	99,5	100,0	100,0	100,0	100,0
PP Brežice	15,1	32,2	19,9	21,8	19,8	15,2	20,4	21,0	15,4	26,8
PP Črnomelj	12,2	24,6	37,8	14,3	24,3	48,5	14,0	13,2	17,3	36,7
PP Dolenjske Toplice	15,7	9,0	16,3	7,4	9,4	7,7	5,3	8,8	4,2	14,1
PP Krško	6,7	4,3	4,0	7,4	2,8	4,8	18,6	16,2	10,0	11,7
PP Metlika	22,5	13,0	21,7	11,5	22,2	15,3	29,6	35,2	22,5	22,4
PP Novo Mesto	11,9	2,9	6,6	4,3	5,0	4,1	6,6	2,7	8,1	12,6
PP Sevnica	22,2	18,9	12,1	16,3	26,1	27,4	32,5	18,3	19,5	20,1
PP Šentjernej	9,4	6,5	3,2	6,1	3,5	5,9	5,5	10,6	4,2	12,6
PP Trebnje	8,4	10,0	12,2	14,3	6,7	18,2	8,7	10,5	8,8	9,2
PPP Novo mesto	–	100,0	100,0	100,0	–	100,0	33,3	–	–	–
PU Novo mesto	–	–	–	0,0	–	–	–	–	–	–
Sektor uniformirane policije Novo mesto	–	–	–	100,0	100,0	100,0	100,0	–	–	–
SKP NM	67,6	59,2	56,2	78,6	85,5	75,3	78,6	81,2	66,9	54,5
Služba direktorja PU Novo mesto	0,0	–	–	–	0,0	–	–	–	–	–
Skupaj	20,8	20,9	25,1	23,6	28,1	23,9	29,5	22,6	18,7	27,9

Fizične osebe v kaznivih dejanjih

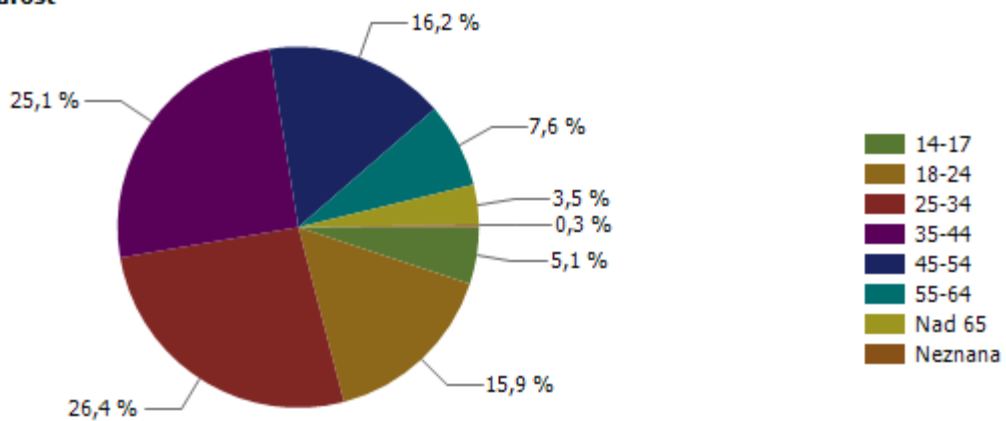
Fizične osebe	Leto									
	2012	2013	2014	2015	2016	2017	2018	2019	2020	2021
Število ovadenih oseb	2.538	2.444	2.262	1.847	1.808	1.883	1.925	1.986	1.796	1.920
Število oškodovanih oseb	3.625	4.025	3.581	2.731	3.179	2.843	2.931	3.149	2.929	2.458

*Struktura ovadenih oseb**

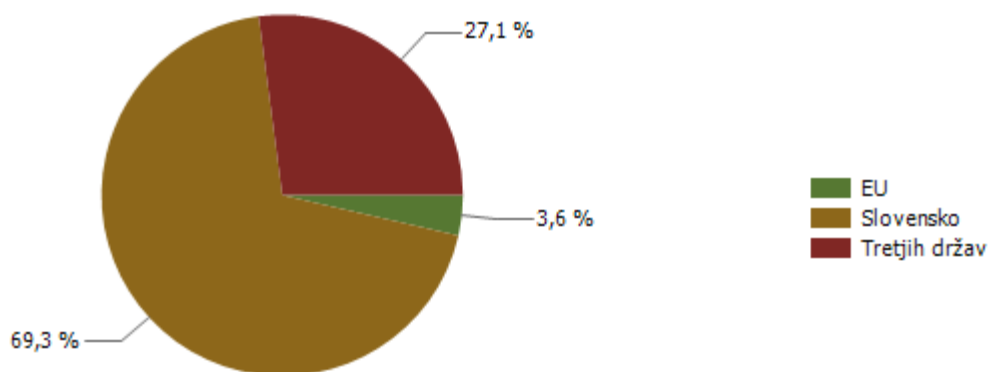
Spol



Starost



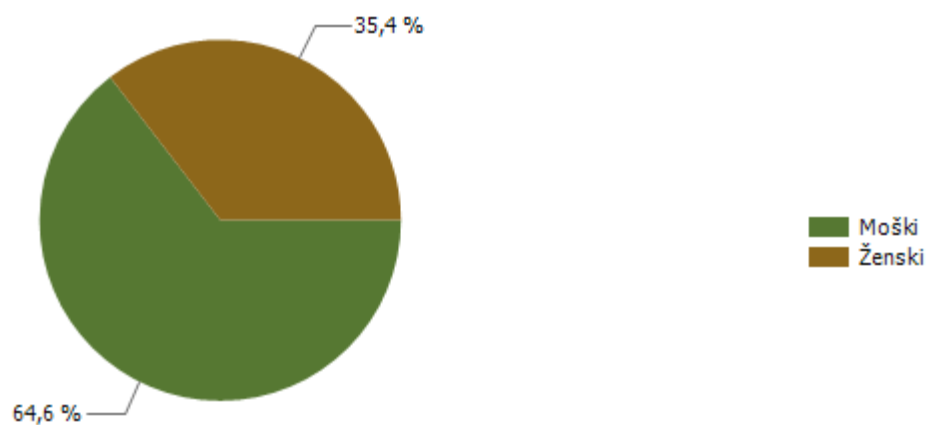
Državljanstvo



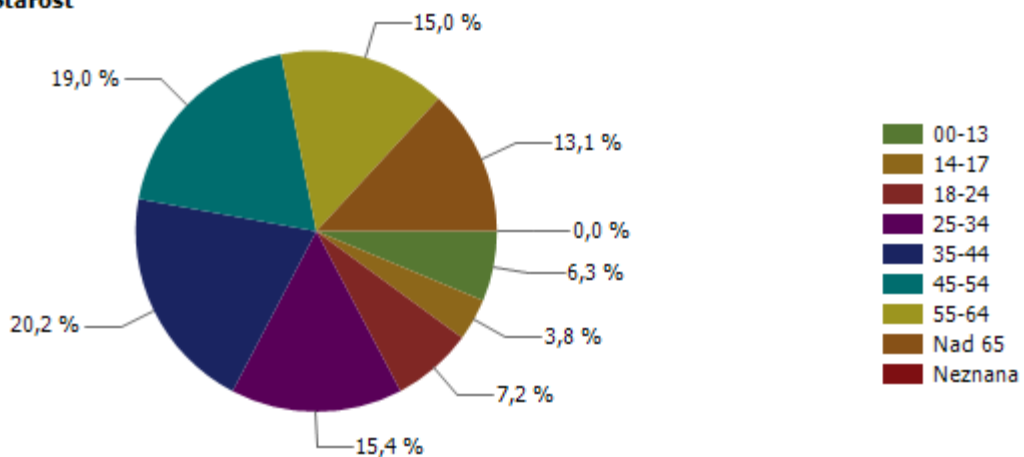
* Prikazana je struktura za leto, za katero se poroča.

Struktura oškodovanih oseb*

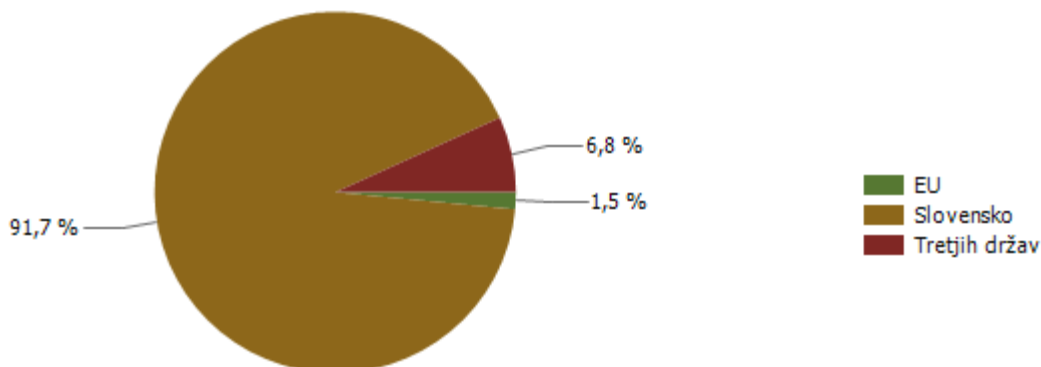
Spol



Starost



Državljanstvo



* Prikazana je struktura za leto, za katero se poroča.

Pravne osebe v kaznivih dejanjih

Pravne osebe	Leto									
	2012	2013	2014	2015	2016	2017	2018	2019	2020	2021
Število kaznivih dejanj, obravnavanih na podlagi Zakona o odgovornosti pravnih oseb [25. člen]	381	543	444	400	612	391	841	406	223	292
Število ovadenih oseb	133	145	132	114	116	87	95	94	73	73
Število oškodovanih oseb	925	926	754	643	649	651	640	667	673	623

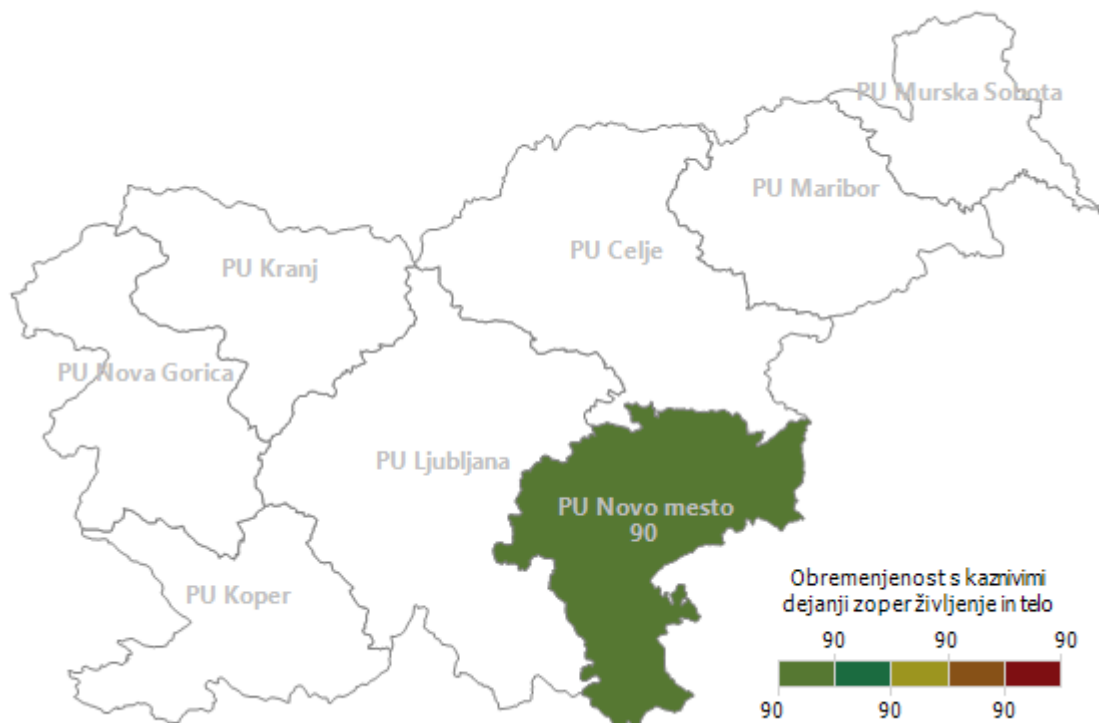
Kazniva dejanja splošne kriminalitete [najpogostejših 10]

Vrsta kaznivega dejanja	Število kaznivih dejanj					Delež preiskanih kaznivih dejanj [v %]				
	2017	2018	2019	2020	2021	2017	2018	2019	2020	2021
Tatvina	1.385	1.271	1.370	1.467	1.434	32,8	35,4	36,4	42,5	42,4
Velika tatvina	945	828	933	927	570	28,3	22,1	14,8	20,8	17,7
Ponarejanje listin	229	231	226	133	407	96,1	96,5	85,0	94,0	98,5
Poškodovanje tuje stvari	267	238	249	284	261	37,1	28,2	36,1	31,7	33,7
Grožnja	226	222	232	333	256	94,2	96,4	97,0	93,4	89,5
Goljufija	197	251	261	293	256	82,2	84,9	79,7	80,9	69,9
Lahka telesna poškodba	159	182	188	175	152	96,2	94,0	94,7	97,1	94,7
Zanemarjanje mladoletne osebe in surovo ravnanje	73	101	127	97	122	90,4	98,0	96,9	95,9	96,7
Nasilje v družini	127	132	129	133	107	96,1	98,5	99,2	100,0	100,0
Neplačevanje preživnine	13	6	11	11	93	100,0	100,0	81,8	100,0	100,0
Druga kazniva dejanja	699	767	769	898	615	71,8	72,2	68,9	78,1	74,3
Skupaj	4.320	4.229	4.495	4.751	4.273	52,6	54,6	51,6	56,6	59,1

Kazniva dejanja zoper življenje in telo

Vrsta kaznivega dejanja	Število kaznivih dejanj					Delež preiskanih kaznivih dejanj [v %]				
	2017	2018	2019	2020	2021	2017	2018	2019	2020	2021
Uboj	3	5	2	5	0	100,0	100,0	100,0	100,0	–
Umor	3	2	0	1	1	100,0	100,0	–	100,0	100,0
Posebno huda telesna poškodba	3	0	2	0	3	100,0	–	100,0	–	66,7
Huda telesna poškodba	11	12	16	7	14	100,0	91,7	100,0	100,0	100,0
Lahka telesna poškodba	159	182	188	175	152	96,2	94,0	94,7	97,1	94,7
Druga kazniva dejanja	2	3	5	5	2	100,0	100,0	100,0	80,0	50,0
Skupaj	181	204	213	193	172	96,7	94,1	95,3	96,9	94,2

Število kaznivih dejanj zoper življenje in telo na 100.000 prebivalcev



*Umori in uboji - brez pravne podlage za pregon**

Vrsta kaznivega dejanja	Število kaznivih dejanj				
	2013	2014	2017	2019	2021
Umor	1	1	1	1	1
Skupaj	1	1	1	1	1

* Ni podlage za podajo kaznivega dejanja, kar vključuje tudi smrt storilca pred podajo kazenske ovadbe.

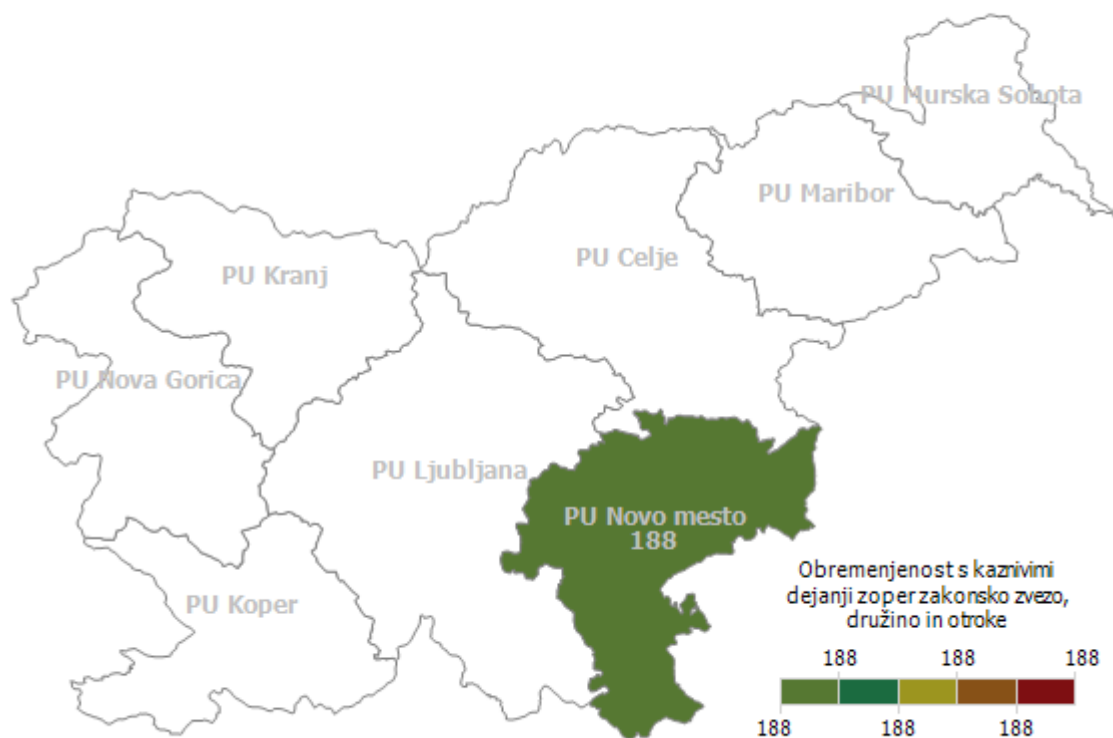
Kazniva dejanja zoper spolno nedotakljivost

Vrsta kaznivega dejanja	Število kaznivih dejanj					Delež preiskanih kaznivih dejanj [v %]				
	2017	2018	2019	2020	2021	2017	2018	2019	2020	2021
Posilstvo	5	3	6	8	8	100,0	100,0	100,0	87,5	100,0
Spolno nasilje	5	0	5	7	5	100,0	–	100,0	85,7	100,0
Kršitev spolne nedotakljivosti z zlorabo položaja	0	1	0	0	1	–	100,0	–	–	100,0
Spolni napad na osebo, mlajšo od petnajst let	16	15	25	17	15	100,0	86,7	96,0	100,0	100,0
Prikazovanje, izdelava, posest in posredovanje pornografskega gradiva	8	10	6	5	12	87,5	60,0	83,3	80,0	50,0
Druga kazniva dejanja	1	16	1	1	2	100,0	100,0	0,0	100,0	100,0
Skupaj	35	45	43	38	43	97,1	86,7	93,0	92,1	86,0

Kazniva dejanja zoper zakonsko zvezo, družino in otroke

Vrsta kaznivega dejanja	Število kaznivih dejanj					Delež preiskanih kaznivih dejanj [v %]				
	2017	2018	2019	2020	2021	2017	2018	2019	2020	2021
Odvzem mladoletne osebe	20	20	18	60	36	75,0	85,0	94,4	96,7	100,0
Nasilje v družini	127	132	129	133	107	96,1	98,5	99,2	100,0	100,0
Zanemarjanje mladoletne osebe in surovo ravnanje	73	101	127	97	122	90,4	98,0	96,9	95,9	96,7
Neplačevanje preživnine	13	6	11	11	93	100,0	100,0	81,8	100,0	100,0
Druga kazniva dejanja	0	0	1	0	1	–	–	100,0	–	100,0
Skupaj	233	259	286	301	359	92,7	97,3	97,2	98,0	98,9

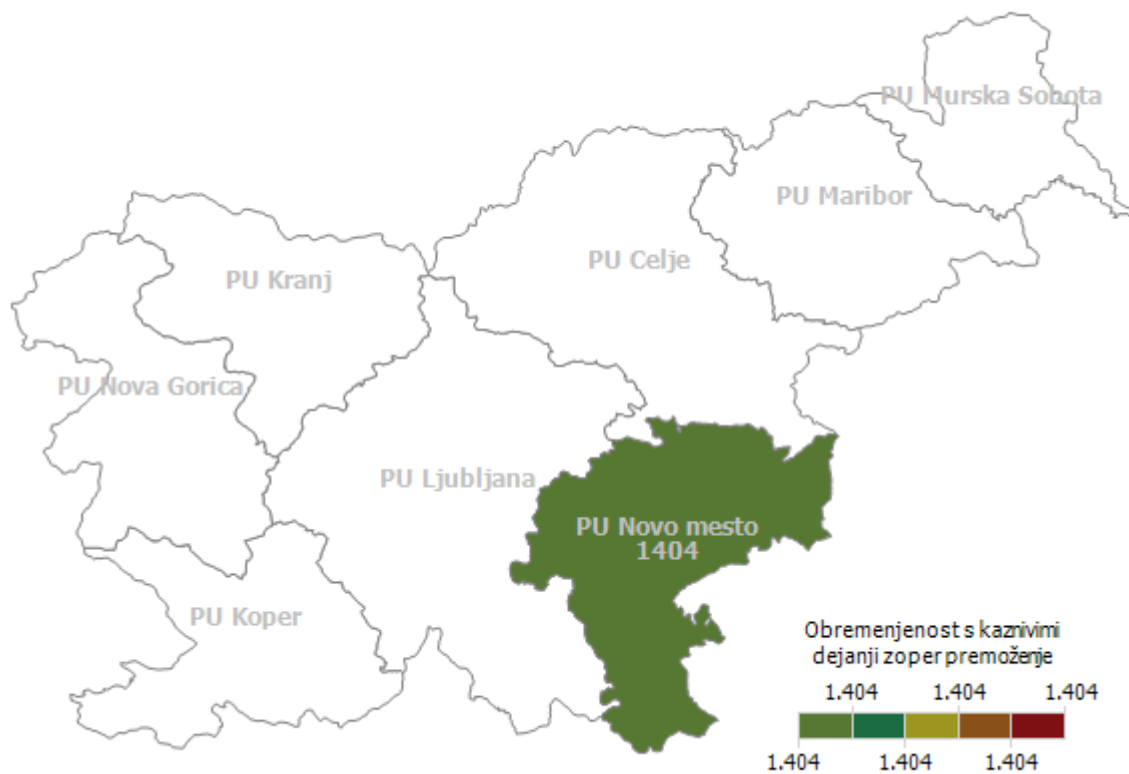
Število kaznivih dejanj zoper zakonsko zvezo, družino in otroke na 100.000 prebivalcev po policijskih upravah



Kazniva dejanja zoper premoženje

Vrsta kaznivega dejanja	Število kaznivih dejanj					Delež preiskanih kaznivih dejanj [v %]				
	2017	2018	2019	2020	2021	2017	2018	2019	2020	2021
Poškodovanje tuje stvari	267	238	249	284	261	37,1	28,2	36,1	31,7	33,7
Velika tatvina	945	828	933	927	570	28,3	22,1	14,8	20,8	17,7
Tatvina	1.385	1.271	1.370	1.467	1.434	32,8	35,4	36,4	42,5	42,4
Rop	16	26	15	8	10	75,0	76,9	86,7	62,5	50,0
Roparska tatvina	1	3	9	14	2	100,0	33,3	55,6	78,6	100,0
Zatajitev	115	142	131	103	74	37,4	43,0	38,9	51,5	59,5
Goljufija	197	251	261	293	256	82,2	84,9	79,7	80,9	69,9
Požig	10	11	16	10	4	0,0	9,1	25,0	40,0	25,0
Druga kazniva dejanja	75	67	85	87	59	82,7	79,1	69,4	69,0	47,5
Skupaj	3.011	2.837	3.069	3.193	2.670	36,5	37,0	34,8	40,0	39,6

Število kaznivih dejanj zoper premoženje na 100.000 prebivalcev po policijskih upravah



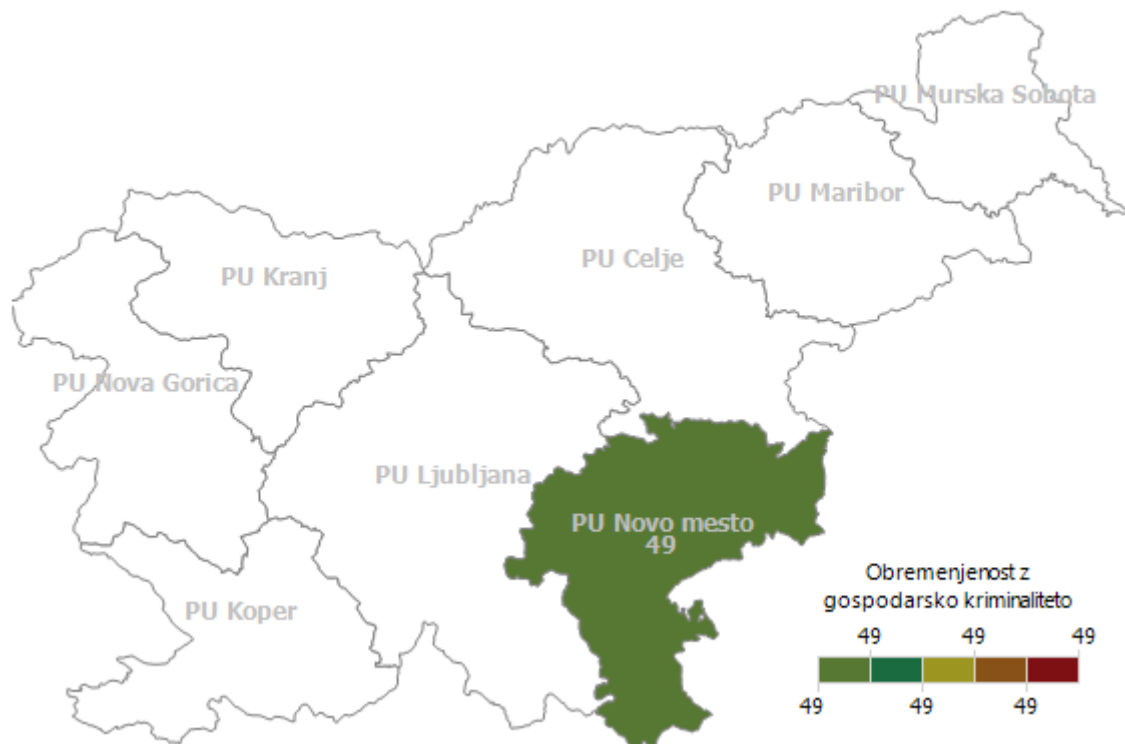
Iskana in najdena vozila

Vrsta kaznivega dejanja	Število iskanih vozil					Število najdenih vozil				
	2017	2018	2019	2020	2021	2017	2018	2019	2020	2021
Kolo z motorjem	4	1	1	6	5	0	0	0	3	2
Kombinirano vozilo	0	0	0	1	0	0	0	0	0	0
Lahki priklopnik	1	1	1	1	0	1	0	0	0	0
Motorno kolo	0	1	2	0	0	0	0	0	0	0
Osebni avtomobil	16	16	28	16	19	8	11	21	12	11
Priklopno vozilo	0	0	0	0	2	0	0	0	0	1
Štirikolo	0	1	0	0	0	0	1	0	0	0
Tovorni specialni	0	0	0	1	0	0	0	0	0	0
Tovorno vozilo	1	1	2	0	3	1	1	1	0	3
Traktor	1	0	0	0	0	1	0	0	0	0
Vlečno vozilo	0	0	0	0	2	0	0	0	0	2
Ostalo	0	1	0	0	0	0	1	0	0	0
Skupaj	23	22	34	25	31	11	14	22	15	19

Kazniva dejanja gospodarske kriminalitete

Vrsta kaznivega dejanja	Število kaznivih dejanj					Materialna škoda [v 1.000 EUR]				
	2017	2018	2019	2020	2021	2017	2018	2019	2020	2021
Ponareitev ali uničenje poslovnih listin	88	502	257	105	204	148	5	0	0	0
Kršitev temeljnih pravic delavcev	133	162	268	122	116	406	315	600	238	721
Goljufija	29	40	39	35	68	2.415	283	517	1.772	1.779
Uporaba ponarejenega negotovinskega plačilnega sredstva	42	33	25	13	34	105	33	18	5	33
Poslovna goljufija	46	95	51	39	30	3.589	984	1.280	1.174	201
Ponarejanje denarja	61	49	77	59	24	8	4	5	2	1
Poneverba in neupravičena uporaba tujega premoženja	17	12	37	101	16	1.982	63	311	11	125
Davčna zatajitev	13	27	21	16	15	739	3.898	3.611	2.712	1.755
Oškodovanje upnikov	5	5	8	3	9	380	3.430	2.711	362	1.319
Zloraba uradnega položaja ali uradnih pravic	14	5	1	13	6	517	0	0	1	210
Zloraba položaja ali zaupanja pri gospodarski dejavnosti	9	10	8	12	4	1.691	5.852	411	4.901	326
Pranje denarja	13	3	7	7	3	0	5	0	254	0
Povzročitev stečaja z goljufijo ali nevestnim poslovanjem	1	1	4	3	2	927	0	1.043	135	58
Zloraba negotovinskega plačilnega sredstva	1	1	0	4	1	0	2	0	2	2
Druga kazniva dejanja	270	373	238	157	241	1.322	582	499	2.344	235
Skupaj	742	1.318	1.041	689	773	14.230	15.456	11.007	13.913	6.765

Število kaznivih dejanj gospodarske kriminalitete na 1.000 poslovnih subjektov po policijskih upravah



Druga kazniva dejanja gospodarske kriminalitete po številu [najpogostejših 10]

Vrsta kaznivega dejanja	Število kaznivih dejanj									
	2012	2013	2014	2015	2016	2017	2018	2019	2020	2021
Ponarejanje listin	50	12	15	13	10	79	23	36	56	87
Overitev lažne vsebine	22	1	1	1	39	119	286	131	20	61
Zloraba osebnih podatkov	14	5	13	12	10	4	17	19	22	29
Napad na informacijski sistem	6	69	4	3	19	12	14	14	22	14
Sprejemanje koristi za nezakonito posredovanje	6	1	0	0	1	0	0	0	0	8
Velika tatvina	12	13	1	5	6	4	5	6	4	8
Zatajitev	12	16	3	1	3	4	2	2	3	7
Dajanje daril za nezakonito posredovanje	4	1	0	0	1	0	1	0	0	7
Tatvina	3	35	2	3	16	6	4	11	2	4
Zaposlovanje na črno	11	145	23	62	5	5	10	5	1	3

Druga kazniva dejanja gospodarske kriminalitete po materialni škodi [najpogostejših 10]

Vrsta kaznivega dejanja	Materialna škoda [v 1.000 EUR]									
	2012	2013	2014	2015	2016	2017	2018	2019	2020	2021
Zatajitev	180	283	11	55	0	8	1	309	481	105
Zloraba informacijskega sistema	0	0	0	0	1	0	0	0	0	45
Velika tatvina	326	138	3	132	2	10	52	8	33	29
Preslepitev pri pridobitvi in uporabi posojila ali ugodnosti	12	141	0	281	0	0	56	0	0	22
Napad na informacijski sistem	107	107	0	0	14	73	444	112	525	17
Oškodovanje javnih sredstev	0	0	279	40	0	824	0	0	973	6
Zloraba izvršbe	374	0	0	0	0	0	0	0	12	5
Zloraba osebnih podatkov	3	3	0	1	1	50	1	6	8	4
Zloraba pravic iz socialnega zavarovanja	4	0	2	1	1	19	0	0	0	3
Tatvina	0	24	0	3	10	7	7	10	5	1

*Zaključene finančne preiskave po Zakonu o kazenskem postopku**

Zaključene finančne preiskave po ZKP	Leto							
	2014	2015	2016	2017	2018	2019	2020	2021
Število finančnih preiskav	19	21	19	22	22	22	34	32
Število pravnih oseb, ki so bile obravnavane v finančnih preiskavah	15	18	10	14	17	9	11	17
Število fizičnih oseb, ki so bile obravnavane v finančnih preiskavah	29	40	34	28	41	36	45	33
Višina premoženjske koristi [v 1.000 EUR]	7.248	10.636	6.052	9.379	6.833	3.280	13.007	5.877
Višina škode [v 1.000 EUR]	3.853	6.963	5.652	9.621	6.455	3.545	14.329	4.348
Število podanih pobud	8	4	4	7	5	5	13	10
Število pravnih oseb, zoper katere je bila podana pobuda	7	7	3	6	7	3	4	6
Število fizičnih oseb, zoper katere je bila podana pobuda	9	4	5	10	7	9	15	6
Število poročil	16	18	16	16	17	18	21	23

* Podatki se zbirajo od leta 2014.

Kazniva dejanja korupcijske kriminalitete

Vrsta kaznivega dejanja	Število kaznivih dejanj									
	2012	2013	2014	2015	2016	2017	2018	2019	2020	2021
Kršitev proste odločitve volivcev	0	0	0	0	0	0	0	0	0	0
Sprejemanje podkupnine pri volitvah	0	0	0	0	0	0	0	0	0	0
Nedovoljeno sprejemanje daril	0	0	0	0	0	0	0	0	2	0
Nedovoljeno dajanje daril	0	0	0	0	0	0	0	0	2	0
Jemanje podkupnine	0	0	0	0	1	0	0	0	0	0
Dajanje podkupnine	2	3	0	0	2	0	0	0	0	0
Sprejemanje koristi za nezakonito posredovanje	6	1	0	0	1	0	0	0	0	8
Dajanje daril za nezakonito posredovanje	4	1	0	0	1	0	1	0	0	7
Skupaj	12	5	0	0	5	0	1	0	4	15
Kazniva dejanja z elementi korupcije [vsaj ena kriminalistična označba 244K ali 261K]	1	7	2	1	0	8	6	0	4	3

Kazniva dejanja organizirane kriminalitete [najpogostejših 10]

Vrsta kaznivega dejanja	Število kaznivih dejanj					Delež preiskanih kaznivih dejanj [v %]				
	2017	2018	2019	2020	2021	2017	2018	2019	2020	2021
Nepravilna proizvodnja in promet s prepovedanimi drogami, nedovoljenimi snovmi v športu in predhodnimi sestavinami za izdelavo prepovedanih drog	36	29	0	0	18	100,0	100,0	–	–	100,0
Prepovedano prehajanje meje ali ozemlja države	4	7	28	38	7	100,0	100,0	96,4	97,4	100,0
Velika tatvina	0	0	0	5	1	–	–	–	0,0	100,0
Pranje denarja	1	0	0	0	1	100,0	–	–	–	100,0
Druga kazniva dejanja	5	17	9	7	0	100,0	100,0	100,0	100,0	–
Skupaj	46	53	37	50	27	100,0	100,0	97,3	88,0	100,0

Kazniva dejanja mladoletniške kriminalitete [najpogostejših 10]

Vrsta kaznivega dejanja	Število kaznivih dejanj					Delež preiskanih kaznivih dejanj [v %]				
	2017	2018	2019	2020	2021	2017	2018	2019	2020	2021
Tatvina	83	99	102	136	96	97,6	100,0	99,0	99,3	96,9
Goljufija	12	11	10	9	24	100,0	100,0	100,0	100,0	100,0
Poškodovanje tuje stvari	28	12	18	16	21	100,0	100,0	100,0	100,0	100,0
Velika tatvina	20	61	45	44	17	100,0	98,4	95,6	100,0	100,0
Grožnja	14	9	6	7	15	100,0	100,0	100,0	100,0	100,0
Lahka telesna poškodba	10	11	14	13	12	100,0	100,0	100,0	100,0	100,0
Zloraba osebnih podatkov	0	1	1	1	10	–	100,0	100,0	100,0	100,0
Zanemarjanje mladoletne osebe in surovo ravnanje	0	0	0	0	3	–	–	–	–	100,0
Preprečitev uradnega dejanja ali maščevanje uradni osebi	3	1	1	2	3	100,0	100,0	100,0	100,0	100,0
Nasilništvo	3	6	5	9	3	100,0	100,0	100,0	100,0	100,0
Druga kazniva dejanja	54	28	28	34	25	100,0	100,0	100,0	100,0	96,0
Skupaj	227	239	230	271	229	99,1	99,6	98,7	99,6	98,3

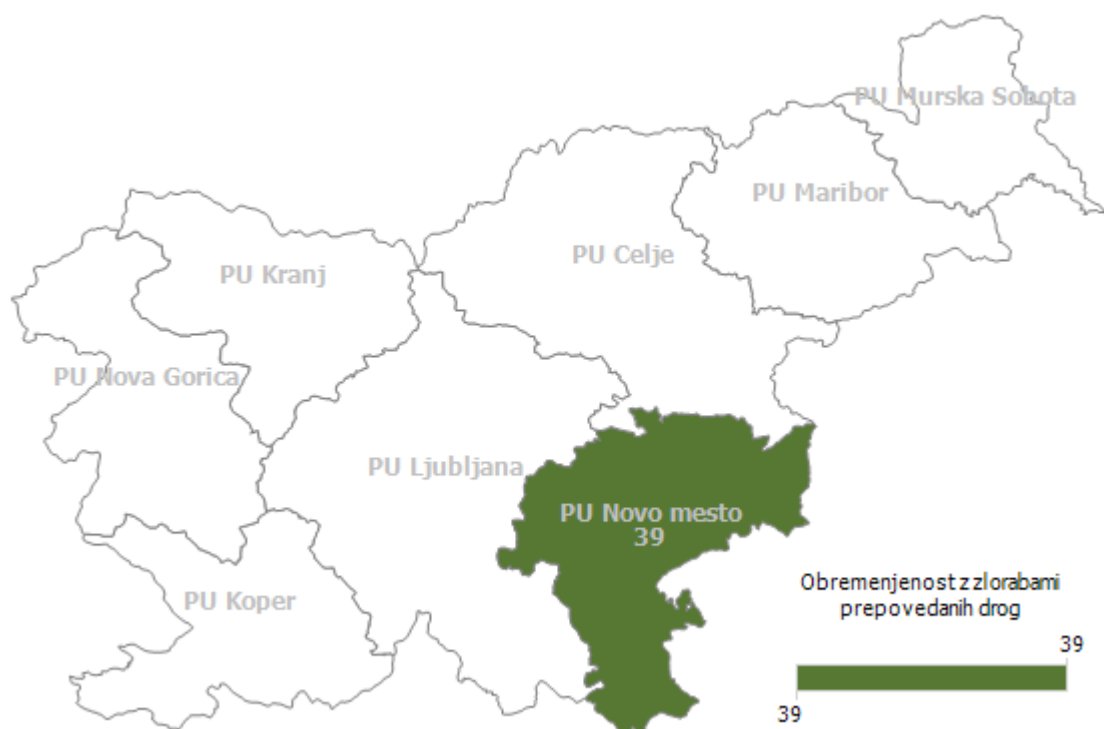
Kazniva dejanja računalniške kriminalitete

Vrsta kaznivega dejanja	Število kaznivih dejanj					Delež preiskanih kaznivih dejanj [v %]				
	2017	2018	2019	2020	2021	2017	2018	2019	2020	2021
Izdelovanje in pridobivanje orožja in pripomočkov, namenjenih za kaznivo dejanje	0	0	1	0	0	–	–	100,0	–	–
Kršitev materialnih avtorskih pravic	0	1	0	1	0	–	100,0	–	100,0	–
Napad na informacijski sistem	12	14	14	22	14	25,0	14,3	7,1	18,2	28,6
Zloraba informacijskega sistema	1	0	0	0	1	0,0	–	–	–	0,0
Zloraba osebnih podatkov	1	2	1	0	0	100,0	50,0	100,0	–	–
Skupaj	14	17	16	23	15	28,6	23,5	18,8	21,7	26,7

Zloraba prepovedanih drog

Vrsta kaznivega dejanja	Število kaznivih dejanj					Delež preiskanih kaznivih dejanj [v %]				
	2017	2018	2019	2020	2021	2017	2018	2019	2020	2021
Nepravilna proizvodnja in promet s prepovedanimi drogami, nedovoljenimi snovmi v športu in predhodnimi sestavinami za izdelavo prepovedanih drog	149	100	37	156	74	87,9	87,0	70,3	94,2	87,8
Omogočanje uživanja prepovedanih drog ali nedovoljenih snovi v športu	7	7	3	8	2	85,7	85,7	100,0	75,0	100,0
Skupaj	156	107	40	164	76	87,8	86,9	72,5	93,3	88,2

Število kaznivih dejanj zlorabe prepovedanih drog na 100.000 prebivalcev po policijskih upravah



Kazniva dejanja povezana z orožjem

Vrsta kaznivega dejanja	Število kaznivih dejanj					Delež preiskanih kaznivih dejanj [v %]				
	2017	2018	2019	2020	2021	2017	2018	2019	2020	2021
Nedovoljena proizvodnja in promet orožja ali eksploziva	9	13	12	18	9	100,0	100,0	100,0	100,0	88,9
Skupaj	9	13	12	18	9	100,0	100,0	100,0	100,0	88,9

Zloraba prostitucije in trgovine z ljudmi

Vrsta kaznivega dejanja	Število kaznivih dejanj		Delež preiskanih kaznivih dejanj [v %]	
	2018	2019	2018	2019
Trgovina z ljudmi	0	1	–	100,0
Zloraba prostitucije	15	0	100,0	–
Skupaj	15	1	100,0	100,0

Oblike ogrožanja varnosti

Vrsta kaznivega dejanja	Število kaznivih dejanj					Delež preiskanih kaznivih dejanj [v %]				
	2017	2018	2019	2020	2021	2017	2018	2019	2020	2021
Grožnja	226	222	232	333	256	94,2	96,4	97,0	93,4	89,5
Izsiljevanje	23	20	29	32	28	69,6	55,0	65,5	56,3	35,7
Povzročitev splošne nevarnosti	21	35	25	49	24	61,9	80,0	68,0	53,1	29,2
Protipraven odvzem prostosti	2	0	3	3	1	100,0	–	100,0	100,0	100,0
Samovoljnost	0	0	1	1	1	–	–	100,0	0,0	100,0
Ugrabitev	0	2	2	1	0	–	100,0	100,0	100,0	–
Skupaj	272	279	292	419	310	89,7	91,4	91,4	85,7	80,0

Druge oblike kriminalitete

Vrsta kaznivega dejanja	Število kaznivih dejanj					Delež preiskanih kaznivih dejanj [v %]				
	2017	2018	2019	2020	2021	2017	2018	2019	2020	2021
Ponarejanje denarja	73	60	95	69	29	12,3	6,7	3,2	2,9	10,3
Prepovedano prehajanje meje ali ozemlja države	9	28	85	73	39	100,0	96,4	95,3	98,6	100,0
Tihotapstvo	0	0	1	0	0	–	–	100,0	–	–
Skupaj	82	88	181	142	68	22,0	35,2	47,0	52,1	61,8

Zaključni dokumenti obravnavanih kaznivih dejanj

Vrsta zaključnega dokumenta	Število zaključnih dokumentov									
	2012	2013	2014	2015	2016	2017	2018	2019	2020	2021
Kazenska ovadba	5.318	3.605	2.560	2.022	2.242	2.377	2.402	2.681	2.583	2.345
Poročilo v dopolnitev kazenske ovadbe [148/9 ZKP]	2.779	2.997	2.672	1.867	1.758	1.592	1.876	2.115	2.293	1.988
Poročilo o dejanjih brez pravne podlage za pregon [148/7 ZKP; 148/10 ZKP-E]	1.033	517	578	582	602	598	605	604	537	572
Kazenska ovadba – skrajšan postopek*	225	2.378	2.135	1.596	1.581	1.941	2.007	2.155	1.911	1.915

* Gre za kazenske ovadbe zoper znane storilce za bagatelna kazniva dejanja, in sicer za:

- tatvine po drugem odstavku 204. člena KZ-1, če višina vrednosti ukradene stvari ne presega 200 evrov,
- zatajitve po drugem in petem odstavku 208. člena KZ-1, če vrednost zatajene stvari ne presega 200 evrov,
- goljufije po petem odstavku 211. člena KZ-1, če povzročena premoženjska škoda ne presega 200 evrov,
- poškodovanje tuje stvari po prvem odstavku 220. člena KZ-1, če povzročena škoda ne presega 500 evrov, in
- kazensko ovadbo zoper neznanega storilca za kazniva dejanja, za katera je kot glavna kazen predpisana denarna kazen ali kazen zapora do treh let.

Preiskovalna dejanja pri preiskovanju kaznivih dejanj

Vrsta dejanja	Število dejanj									
	2012	2013	2014	2015	2016	2017	2018	2019	2020	2021
Število ogledov kraja kaznivega dejanja	2.440	2.592	1.804	1.459	1.567	1.735	1.696	1.805	1.613	1.202
Število hišnih preiskav	286	251	269	211	230	193	185	238	200	193
Število osebnih preiskav	15	5	14	11	7	12	12	13	12	3
Število zasegov predmetov	1.500	1.780	1.625	1.190	1.262	1.240	1.175	1.395	1.262	1.459
Število policijskih zaslišanj	53	53	59	68	47	47	97	66	77	77

Zasežene prepovedane droge za vsa kazniva ravnanja

Vrsta prepovedane droge	Merska enota	Količina oziroma število				
		2017	2018	2019	2020	2021
Amfetamin	Grami	87,5	56,4	9,9	21,8	12.803,7
	Mililitri	0,0	0,0	0,0	50,0	0,0
Benzodiazepini	Grami	96,6	4,3	0,0	17,5	78,4
	Mililitri	20,0	0,0	0,0	0,0	0,0
	Tablete	8.877,0	1.792,0	314,0	3.750,0	992,0
Ekstazi	Grami	7,6	0,0	0,0	2,3	0,0
	Tablete	1.291,0	7,3	7,0	45,0	0,0
Heroin	Grami	12,1	301,5	18.842,9	1,5	2.596,6
	Mililitri	0,0	8,0	0,0	0,0	0,0
Kokain	Grami	15,5	5,7	1,7	13,5	1.189,6
	Mililitri	0,0	0,6	0,2	0,0	0,0
Konoplja - rastlina	Grami	1,1	0,0	0,0	0,0	0,0
	Kosi	2.755,0	1.551,0	105,0	321,2	337,6
Konoplja - rastlina (marihuana)	Grami	139.986,2	72.678,1	276.534,4	118.744,4	92.468,7
Konoplja - smola (hašiš)	Grami	6,5	202,6	3,4	0,6	7,6
	Mililitri	2,6	4,7	0,0	0,0	5,2
Konoplja ekstrakti	Grami	2,1	281,5	0,0	0,0	0,0
	Mililitri	3,0	1,3	0,0	6,6	10,0
LSD	Grami	0,1	0,0	0,0	0,0	0,0
	Kosi	0,0	0,0	0,0	1,0	0,0
Metadon	Mililitri	520,0	0,0	0,0	0,0	1,5
Metamfetamin	Grami	3,3	0,4	0,0	0,0	337,0
	Tablete	45,0	0,0	0,0	0,0	0,0
Morfin	Grami	120,0	0,0	0,0	2,0	0,2
Nedovoljene snovi v športu	Grami	77,0	0,0	0,0	0,0	0,0
	Mililitri	816,0	52.623,0	30,0	259,0	0,0
	Tablete	772,0	300,0	300,0	11.995,0	286,0
Ostale droge, ki se lahko uporabijo v medicini	Grami	0,1	0,0	0,0	0,0	0,8
	Tablete	2.257,0	587,5	951,0	1.206,0	213,0
Ostale droge, ki se ne uporab. v medicini	Grami	300,8	0,4	149,7	0,2	0,0
	Tablete	0,0	0,0	4,0	0,0	0,0
Sintetični kanabinoidi	Grami	2,7	0,0	16,1	3,4	22,8
Sintetični katinoni	Grami	0,0	0,0	0,0	11,0	0,0

Zasežene prepovedane droge za kazniva dejanja organizirane kriminalitete

Vrsta prepovedane droge	Merska enota	Količina oziroma število			
		2017	2018	2020	2021
Amfetamin	Grami	0,0	0,0	0,0	12.711,5
Benzodiazepini	Tablete	35,0	0,0	0,0	0,0
Heroin	Grami	10,7	300,0	0,0	2.585,8
Kokain	Grami	0,0	0,0	0,0	1.132,5
Konoplja - rastlina	Kosi	870,0	1.303,0	0,0	83,0
Konoplja - rastlina [marihuana]	Grami	1.809,6	5,8	2,3	873,2
Metamfetamin	Grami	0,0	0,0	0,0	314,3

Razpisani ukrepi

Vrsta ukrepa	Število ukrepov									
	2012	2013	2014	2015	2016	2017	2018	2019	2020	2021
Ukrep na predlog sodišča zaradi neplačane globe [nad 300 EUR] za privedbo na prestajanje uklonilnega zapora	48	99	54	0	0	0	0	0	0	0
Ukrep na predlog sodišča zaradi izmikanja postopku [trajna odredba in tiralica]	38	85	120	57	73	103	82	73	59	64
Ukrep na predlog sodišča zaradi neznanega naslova bivanja in neuspešnega vročanja sodne pošte	46	72	80	77	73	81	90	65	56	87
Ukrep zaradi pobega gojenca iz Prezgojnega doma Radeče	0	0	0	0	0	0	0	0	0	0
Ukrep zaradi pobega iz zapora	4	4	5	3	5	4	5	8	2	6
Evropski nalog za prijetje in predajo	1	0	1	0	0	0	1	1	0	0
Mednarodna tiralica, razpisana na predlog sodišča	0	0	1	0	0	0	0	0	0	0
Mednarodna tiralica na prošnjo tujega organa	0	0	0	0	0	0	0	0	0	0
Iskanje, ki ga razpiše policija, zaradi kaznivega dejanja	39	38	34	15	20	25	22	16	6	17
Ukrep zaradi pobega gojenca iz vzgojnega zavoda	1	0	0	0	0	1	2	0	3	48
Iskanje pogrešanega otroka in mladoletnika	5	2	8	5	7	22	35	28	37	34
Iskanje pogrešane odrasle osebe	11	23	26	11	13	12	13	16	7	15
Razglas za identifikacijo najdenega trupla	4	0	0	0	0	0	0	0	0	0
Hišni pripor	2	0	0	2	4	1	2	0	0	0
Hišni zapor	1	1	3	1	4	0	0	0	0	0
Ukrep prikrite in namenske kontrole	0	0	1	1	0	1	3	0	0	0
Ukrep zavrnitve vstopa v Slovenijo	11	14	19	25	37	30	34	74	75	54
Ukrep fotokopiranja listine	0	0	0	0	0	0	0	0	0	0
Drugi razpisi v tiralčnem registru	1	0	1	0	0	0	0	1	1	1

Zadetki preverjanj podatkov o iskanih osebah in predmetih v schengenskem informacijskem sistemu

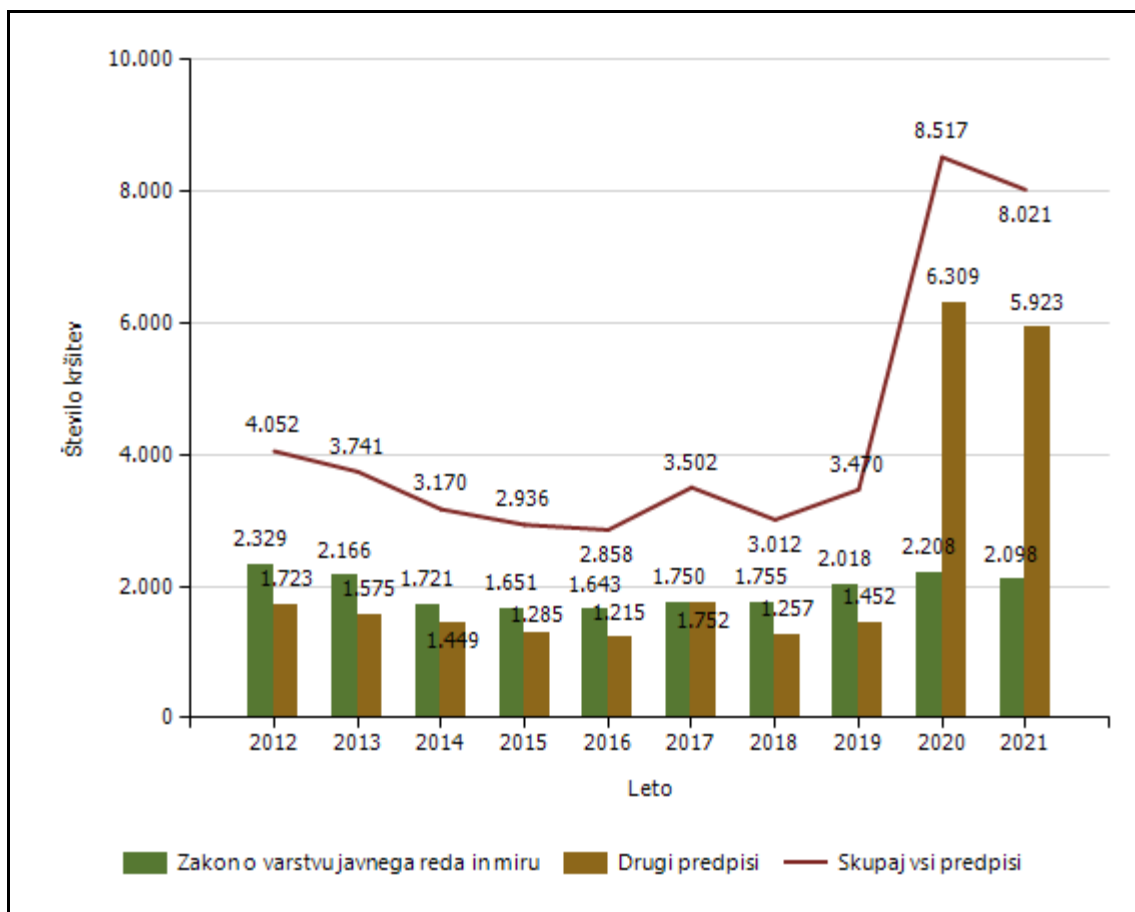
Prikaz podatkov za število zadetkov v tujini je samo na ravni Policije.

Vrsta zadetka	Število zadetkov v Sloveniji na podlagi tujih razpisov				
	2017	2018	2019	2020	2021
Oseba, iskana zaradi izročitve ali predaje	39	34	32	21	20
Tujec, za katerega je razpisana zavrnitev vstopa ali prepoved bivanja	1.149	729	732	524	549
Odrasla oseba, ki je pogrešana ali potrebuje začasno policijsko zaščito	30	35	25	19	18
Mladoletna oseba, ki je pogrešana ali potrebuje začasno policijsko zaščito	51	48	31	38	17
Priča ali obdolženec, ki se mora zaradi kazenskega postopka zglasiti na sodišču, ali obsojenec, ki mu je treba vročiti sodbo ali vabilo za prestajanje zaporne kazni	1.079	1.254	1.151	695	553
Oseba, za katero so podatki vneseni zaradi prikrite kontrole	810	999	765	430	351
Vozilo, za katerega so podatki vneseni zaradi prikrite kontrole	10	15	16	11	12
Oseba, za katero so podatki vneseni zaradi namenske kontrole	192	206	246	174	154
Vozilo, za katerega so podatki vneseni zaradi namenske kontrole	2	4	3	2	3
Prikrita kontrola iz razlogov državne varnosti	54	105	89	45	109
Registrska tablica, iskana zaradi zasega ali zagotovitve dokazov v kazenskem postopku	10	5	3	10	6
Vozilo, iskano zaradi zasega ali zagotovitve dokazov v kazenskem postopku	8	16	10	12	4
Izgubljeno, ukradeno ali nezakonito prisvojeno vozilo	29	54	45	26	22
Listina, iskana zaradi zasega ali zagotovitve dokazov v kazenskem postopku	450	700	537	304	309
Bankovec, iskani zaradi zasega ali zagotovitve dokazov v kazenskem postopku	1	1	0	0	0
Orožje, iskano zaradi zasega ali zagotovitve dokazov v kazenskem postopku	0	0	1	3	0
Industrijska oprema, iskana zaradi zasega ali zagotovitve dokazov v kazenskem postopku	4	0	0	0	0
Plovila, iskana zaradi zasega ali zagotovitve dokazov v kazenskem postopku	0	0	0	0	0
Izvenkrmni motorji, iskani zaradi zasega ali zagotovitve dokazov v kazenskem postopku	0	0	0	0	0
Skupaj	3.918	4.205	3.686	2.314	2.127

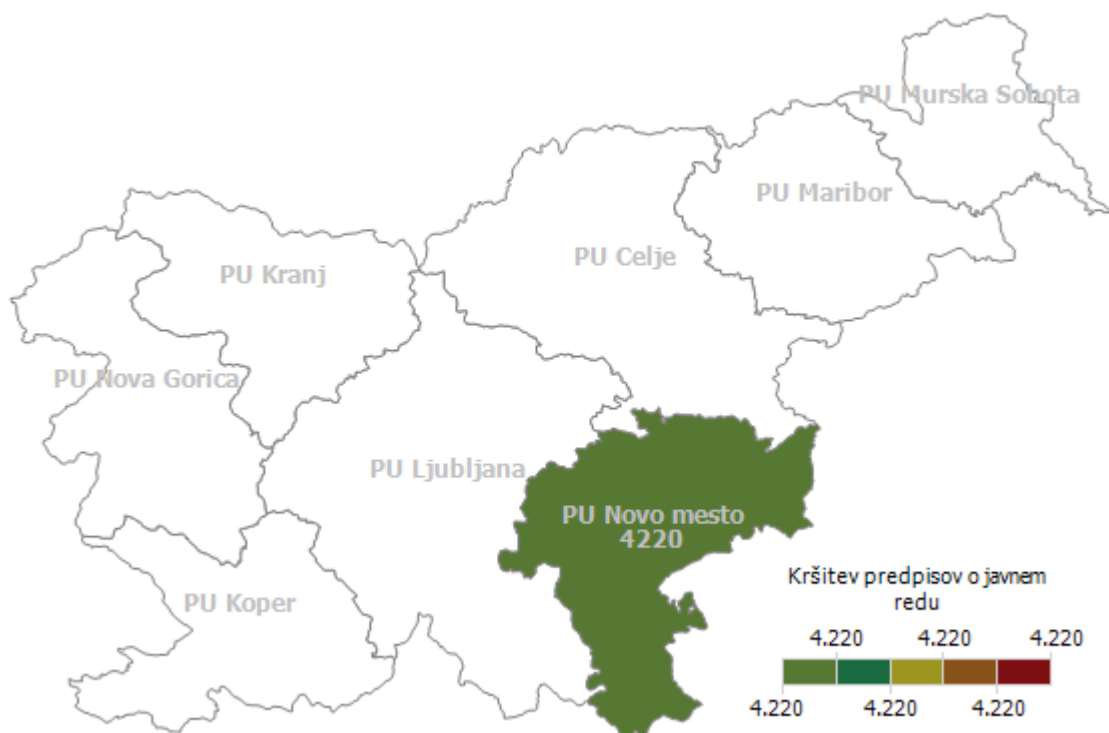
VZDRŽEVANJE JAVNEGA REDA IN ZAGOTAVLJANJE SPLOŠNE VARNOSTI LJUDI IN PREMOŽENJA

PU Novo mesto

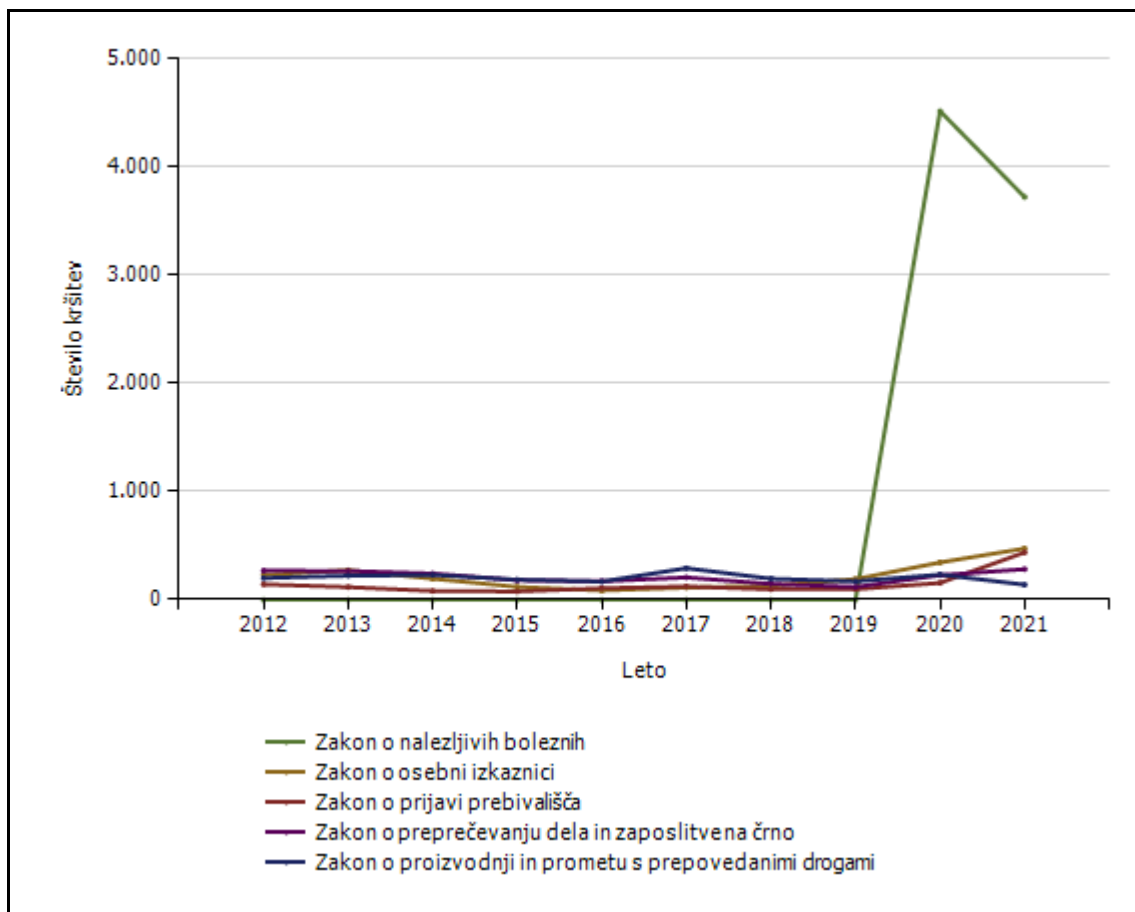
Število kršitev predpisov o javnem redu



Število kršitev predpisov o javnem redu na 100.000 prebivalcev po policijskih upravah



Število kršitev drugih predpisov o javnem redu [najpogostejših 5]



Število kršitev drugih predpisov o javnem redu [najpogostejših 10]

Predpis	Število kršitev									
	2012	2013	2014	2015	2016	2017	2018	2019	2020	2021
Zakon o nalezljivih boleznih	0	0	0	0	0	0	0	0	4.514	3.721
Zakon o osebni izkaznici	230	274	196	120	87	114	129	192	346	475
Zakon o prijavi prebivališča	144	118	83	78	108	124	97	99	157	438
Zakon o preprečevanju dela in zaposlitve na črno	270	268	243	182	172	207	147	119	228	284
Zakon o proizvodnji in prometu s prepovedanimi drogami	201	223	231	186	169	293	196	171	234	140
Uredba o odpadkih	25	13	30	29	19	21	24	36	42	129
Zakon o zaščiti živali	114	94	104	109	113	168	102	136	108	129
Zakon o omejevanju uporabe tobačnih in povezanih izdelkov	14	2	13	4	2	187	103	110	110	123
Zakon o zasebnem varovanju	34	46	38	37	36	19	59	64	49	83
Zakon o orožju	153	158	145	247	212	226	136	152	144	55
Drugi predpisi	538	379	366	293	297	393	264	373	377	346
Skupaj	1.723	1.575	1.449	1.285	1.215	1.752	1.257	1.452	6.309	5.923

Ukrepanje policije ob kršitvah Zakona o nalezljivih boleznih, povezanih s covidom-19

Kršitev*	2021		
	Prekrški	Opozorila	Skupaj
Neuporaba zaščitne maske	298	1.032	1.330
Prepoved prehajanja med občinami	571	287	858
Prepoved prehajanja med statističnimi regijami	178	120	298
Neupoštevanje omejitve gibanja med 21:00 in 6:00	509	505	1.014
Prepoved zbiranja ljudi	57	39	96
Nepravilni vstop ali izstop iz Obalno-kraške regije	0	1	1
Neizvajanje obveznega razkuževanja rok ob vstopu v zaprt prostor	0	2	2
Organiziranje zbiranja ljudi na javnih krajih	4	7	11

* Podatki se vnašajo in prikazujejo od leta 2020.

Število kršitev predpisov o javnem redu po enotah

Enota, ki je kršitev obravnavala	Število kršitev									
	2012	2013	2014	2015	2016	2017	2018	2019	2020	2021
PMP Dobova	36	13	15	20	10	18	35	59	15	14
PMP Metlika	23	18	20	23	15	40	22	16	443	174
PMP Obrežje	71	102	85	184	142	217	125	109	653	255
PP Brežice	423	433	338	317	299	336	308	301	1.052	1.439
PP Črnomelj	371	340	335	379	331	399	303	396	753	850
PP Dolenjske Toplice	92	104	84	71	75	58	76	76	157	151
PP Krško	569	541	510	444	490	490	457	475	780	1.209
PP Metlika	248	235	153	127	166	204	215	285	473	512
PP Novo Mesto	1.315	1.029	852	678	627	865	767	986	2.266	1.810
PP Sevnica	303	275	156	134	189	179	163	165	448	334
PP Šentjernej	226	240	215	185	195	236	229	226	661	426
PP Trebnje	189	213	234	193	156	232	154	220	359	288
PP VSP NM	85	55	71	54	38	73	46	19	67	102
PPP Novo mesto	101	143	102	96	68	88	83	135	390	453
PU Novo mesto	0	0	0	0	0	0	0	0	0	3
Sektor uniformirane policije Novo mesto	0	0	0	29	57	67	29	0	0	0
Služba direktorja PU Novo mesto	0	0	0	2	0	0	0	2	0	1
Skupaj	4.052	3.741	3.170	2.936	2.858	3.502	3.012	3.470	8.517	8.021

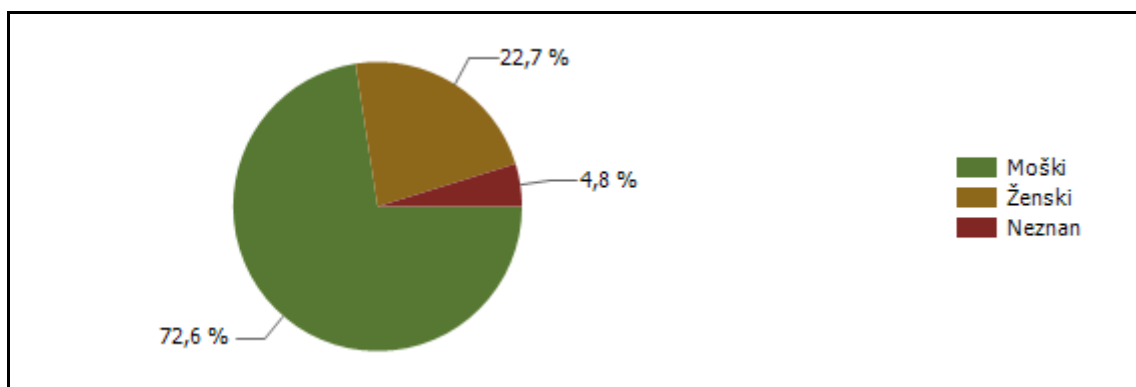
Število kršitev Zakona o varstvu javnega reda in miru po enotah

Enota, ki je kršitev obravnavala	Število kršitev									
	2012	2013	2014	2015	2016	2017	2018	2019	2020	2021
PMP Dobova	3	0	1	3	0	0	0	5	0	0
PMP Metlika	0	1	2	0	0	2	0	2	0	0
PMP Obrežje	15	19	11	14	10	7	8	8	10	2
PP Brežice	246	281	194	202	165	199	191	171	260	243
PP Črnomelj	221	203	207	262	220	232	218	265	236	281
PP Dolenjske Toplice	54	64	48	41	42	24	44	38	36	45
PP Krško	400	398	382	336	362	344	338	336	298	316
PP Metlika	152	146	77	69	83	93	109	163	114	93
PP Novo Mesto	688	545	405	378	379	432	495	644	831	757
PP Sevnica	187	172	89	82	129	104	100	84	108	90
PP Šentjernej	157	167	145	117	136	134	144	163	186	165
PP Trebnje	134	112	116	97	64	111	78	110	108	82
PP VSP NM	44	23	17	18	12	18	6	2	2	9
PPP Novo mesto	28	35	27	29	24	28	16	27	19	15
Sektor uniformirane policije Novo mesto	0	0	0	3	17	22	8	0	0	0
Skupaj	2.329	2.166	1.721	1.651	1.643	1.750	1.755	2.018	2.208	2.098

Število kršitev drugih predpisov o javnem redu po enotah

Enota, ki je kršitev obravnavala	Število kršitev									
	2012	2013	2014	2015	2016	2017	2018	2019	2020	2021
PMP Dobova	33	13	14	17	10	18	35	54	15	14
PMP Metlika	23	17	18	23	15	38	22	14	443	174
PMP Obrežje	56	83	74	170	132	210	117	101	643	253
PP Brežice	177	152	144	115	134	137	117	130	792	1.196
PP Črnomelj	150	137	128	117	111	167	85	131	517	569
PP Dolenjske Toplice	38	40	36	30	33	34	32	38	121	106
PP Krško	169	143	128	108	128	146	119	139	482	893
PP Metlika	96	89	76	58	83	111	106	122	359	419
PP Novo Mesto	627	484	447	300	248	433	272	342	1.435	1.053
PP Sevnica	116	103	67	52	60	75	63	81	340	244
PP Šentjernej	69	73	70	68	59	102	85	63	475	261
PP Trebnje	55	101	118	96	92	121	76	110	251	206
PP VSP NM	41	32	54	36	26	55	40	17	65	93
PPP Novo mesto	73	108	75	67	44	60	67	108	371	438
PU Novo mesto	0	0	0	0	0	0	0	0	0	3
Sektor uniformirane policije Novo mesto	0	0	0	26	40	45	21	0	0	0
Služba direktorja PU Novo mesto	0	0	0	2	0	0	0	2	0	1
Skupaj	1.723	1.575	1.449	1.285	1.215	1.752	1.257	1.452	6.309	5.923

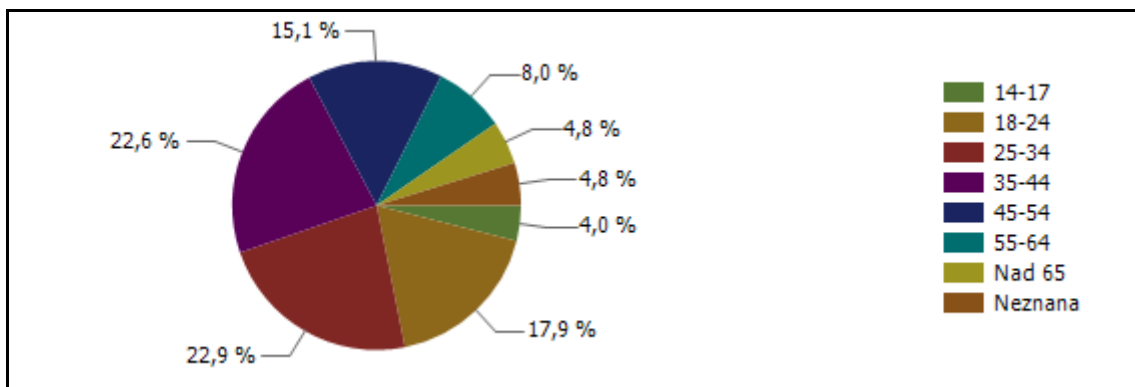
Spol kršiteljev predpisov o javnem redu



* Prikazana je struktura za leto, za katero se poroča.

Spol	Število oseb									
	2012	2013	2014	2015	2016	2017	2018	2019	2020	2021
Moški	1.787	1.621	1.462	1.409	1.325	1.596	1.263	1.415	2.937	1.869
Ženski	449	383	345	303	271	407	350	399	815	584
Neznani	157	96	100	63	89	106	62	70	110	123
Skupaj	2.393	2.100	1.907	1.775	1.685	2.109	1.675	1.884	3.862	2.576

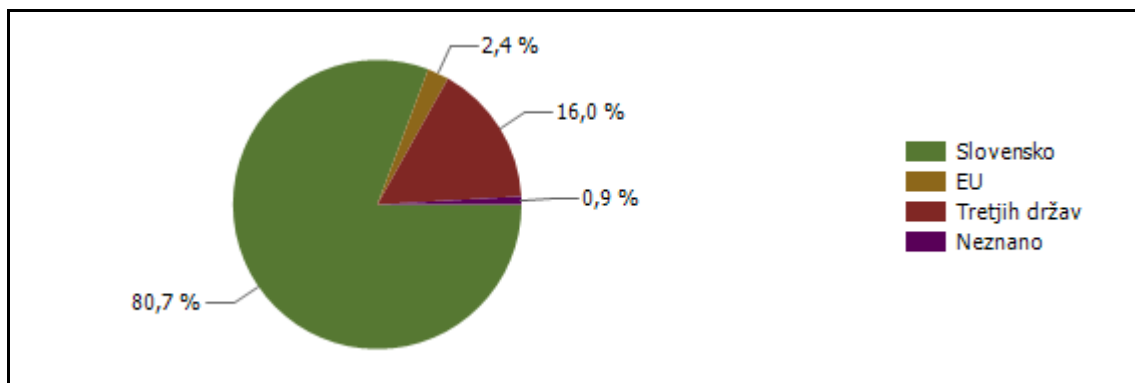
Starost kršiteljev predpisov o javnem redu



* Prikazana je struktura za leto, za katero se poroča.

Starost	Število oseb									
	2012	2013	2014	2015	2016	2017	2018	2019	2020	2021
14-17	131	98	106	63	98	116	118	105	126	102
18-24	477	410	372	324	255	335	247	331	693	461
25-34	562	528	465	447	358	492	396	418	917	589
35-44	449	402	374	397	386	483	387	433	867	581
45-54	322	326	291	266	261	303	237	292	596	389
55-64	203	164	126	140	140	181	153	148	392	207
Nad 65	92	76	73	73	95	93	75	86	161	124
Neznana	157	96	100	65	92	106	62	71	110	123
Skupaj	2.393	2.100	1.907	1.775	1.685	2.109	1.675	1.884	3.862	2.576

Državljanstvo kršiteljev predpisov o javnem redu



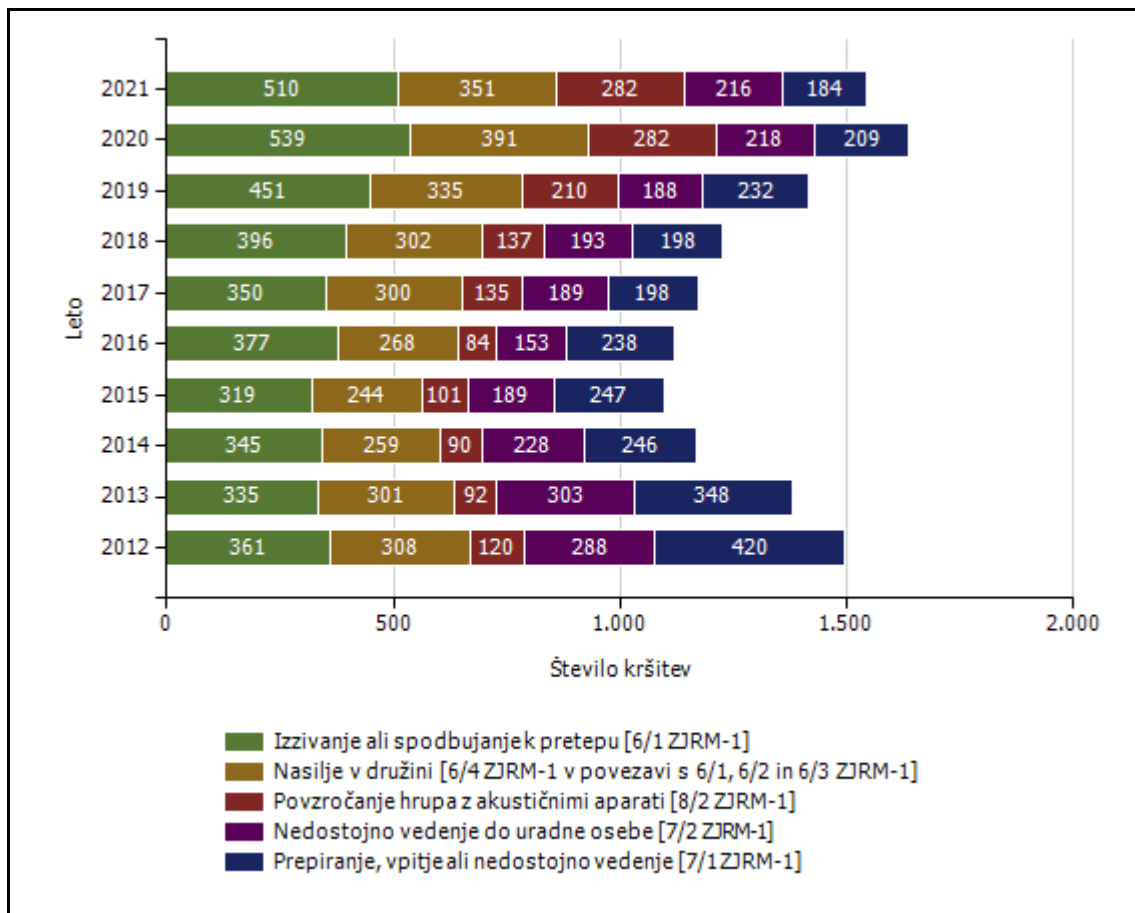
* Prikazana je struktura za leto, za katero se poroča.

Državljanstvo	Število oseb									
	2012	2013	2014	2015	2016	2017	2018	2019	2020	2021
Slovensko	2.141	1.894	1.729	1.470	1.445	1.712	1.405	1.599	2.679	2.080
EU	118	91	98	147	113	162	90	127	105	62
Tretjih držav	126	112	78	155	123	227	172	155	1.059	411
Neznano	8	3	2	3	4	8	8	3	19	23
Skupaj	2.393	2.100	1.907	1.775	1.685	2.109	1.675	1.884	3.862	2.576

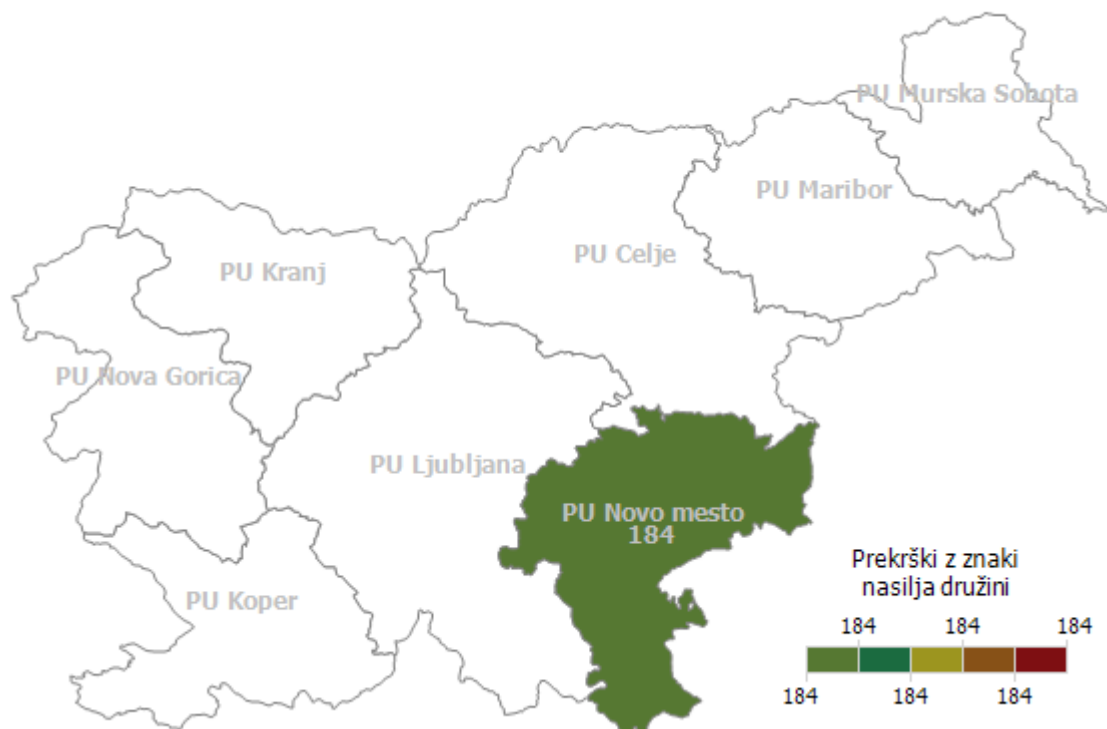
Število kršitev Zakona o varstvu javnega reda in miru

	Število kršitev									
	2012	2013	2014	2015	2016	2017	2018	2019	2020	2021
Izzivanje ali spodbujanje k pretepu [6/1 ZJRM-1]	361	335	345	319	377	350	396	451	539	510
Nasilje v družini [6/4 ZJRM-1 v povezavi s 6/1, 6/2 in 6/3 ZJRM-1]	308	301	259	244	268	300	302	335	391	351
Povzročanje hrupa z akustičnimi aparati [8/2 ZJRM-1]	120	92	90	101	84	135	137	210	282	282
Nedostojno vedenje do uradne osebe [7/2 ZJRM-1]	288	303	228	189	153	189	193	188	218	216
Prepiranje, vpitje ali nedostojno vedenje [7/1 ZJRM-1]	420	348	246	247	238	198	198	232	209	184
Udarjanje [6/2 ZJRM-1]	309	250	214	175	179	185	173	198	136	148
Neupoštevanje odredbe uradne osebe [22/1 ZJRM-1]	235	202	154	138	141	130	149	183	226	146
Motenje nočnega miru s hrupom [8/1 ZJRM-1]	45	55	16	23	23	25	23	48	57	54
Pretepanje [6/3 ZJRM-1]	69	94	52	36	27	30	36	51	20	22
Vsiljivo ali žaljivo nadlegovanje z beračenjem na javnem kraju [9 ZJRM-1]	33	41	19	59	46	54	28	12	15	15
Vzbujanje nestrpnosti [20 ZJRM-1]	3	3	2	2	3	2	0	2	5	6
Prenočevanje na javnem kraju [10 ZJRM-1]	2	3	1	6	0	1	1	4	12	5
Vandalizem [16 ZJRM-1]	12	3	5	5	14	10	5	6	1	2
Prepoved zadrževanja mlajšim od 16 let v gostinskih obratih na prireditvah	1	2	0	0	0	0	0	0	0	0
Druge kršitve	123	134	90	107	90	141	114	98	97	157
Skupaj	2.329	2.166	1.721	1.651	1.643	1.750	1.755	2.018	2.208	2.098

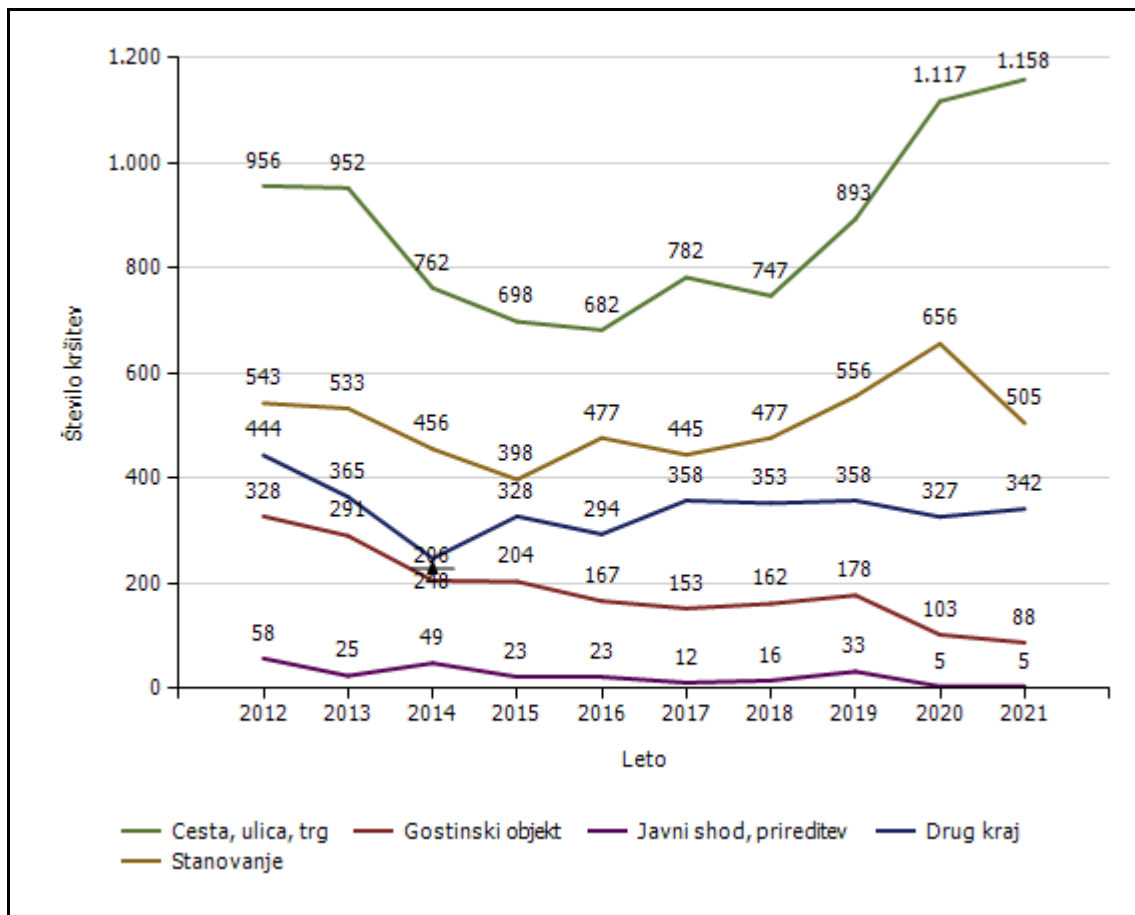
Število kršitev Zakona o varstvu javnega reda in miru [najpogostejših 5]



Število prekrškov z znaki nasilja v družini na 100.000 prebivalcev po policijskih upravah



Kraj in število kršitev Zakona o varstvu javnega reda in miru



Kraj kršitve	Število kršitev									
	2012	2013	2014	2015	2016	2017	2018	2019	2020	2021
Cesta, ulica, trg	956	952	762	698	682	782	747	893	1.117	1.158
Stanovanje	543	533	456	398	477	445	477	556	656	505
Gostinski objekt	328	291	206	204	167	153	162	178	103	88
Javni shod, prireditev	58	25	49	23	23	12	16	33	5	5
Drug kraj	444	365	248	328	294	358	353	358	327	342
Skupaj	2.329	2.166	1.721	1.651	1.643	1.750	1.755	2.018	2.208	2.098

Zaseženo orožje

Vrsta orožja	Merska enota	2012	2013	2014	2015	2016	2017	2018	2019	2020	2021
Bomba	Kosi	0	34	61	6	0	0	0	0	0	0
Deli orožja	Kosi	13	43	518	304	6	481	2	9	5	3
Drugo orožje	Kosi	3	1	0	1	0	0	1	2	1	1
Eksploziv	Grami	1.726	3.016	22.911	3.682	0	1.883	0	0	0	2
Hladno orožje	Kosi	65	99	73	163	130	168	80	84	54	20
Lovsko orožje	Kosi	20	14	28	14	16	22	12	13	14	9
Lovsko strelivo	Kosi	450	50.402	468	156	246	951	170	62	101	328
Manevrski naboji	Kosi	14	3	131	80	158	55	351	3	4	0
Minsko eksplozivno sredstvo	Kosi	0	11	5	47	113	0	286	0	0	0
Ostro strelivo	Kosi	4.187	7.492	2.960	1.766	2.896	2.866	1.750	2.683	2.575	1.102
Pištola	Kosi	22	31	31	22	21	13	9	24	18	5
Plinsko orožje	Kosi	12	9	8	7	11	3	6	6	3	7
Plinsko strelivo	Kosi	112	1	3	39	32	3.230	0	2	0	38
Puška	Kosi	4	18	18	19	5	22	6	13	5	2
Vžigalna vrvica	Metri	2	10	3	1	0	0	0	0	0	0
Vžigalnik	Kosi	0	3	15	2	0	15	0	0	0	0
Zračno orožje	Kosi	2	3	5	2	2	2	3	3	4	4

Najdeno orožje

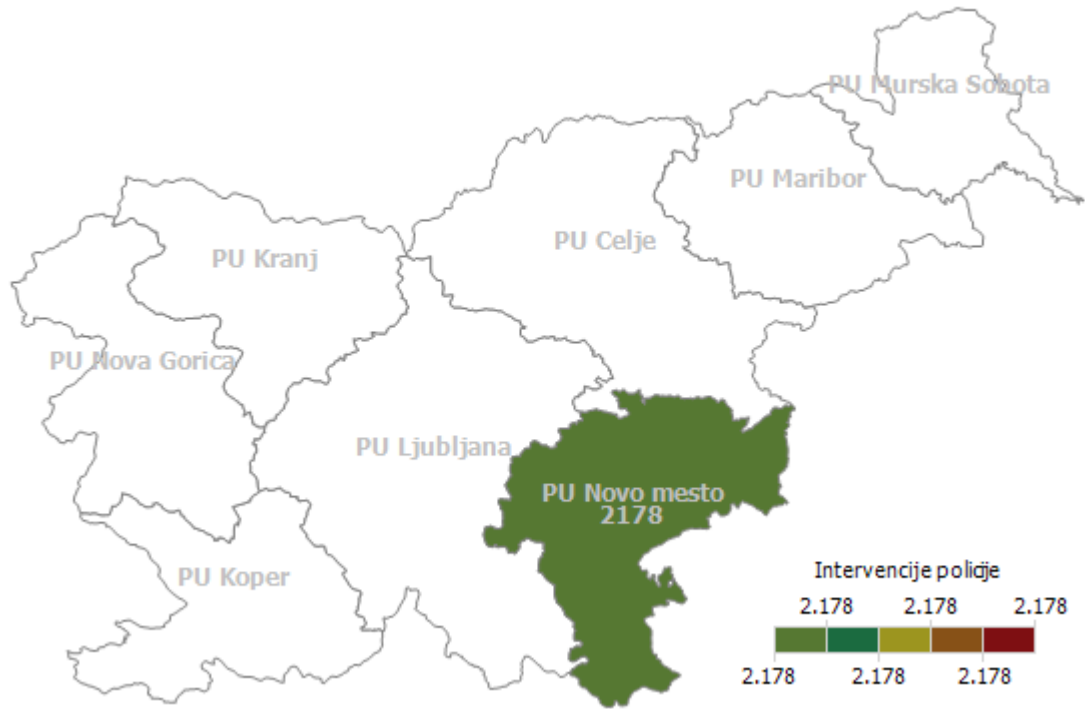
Vrsta orožja	Merska enota	2019	2020	2021
Bomba	Kos	4	5	3
Drugo orožje	Kos	0	1	0
Eksploziv	Kos	0	4.500	4.200
Hladno orožje	Kos	0	1	0
Lovsko orožje	Kos	0	2	2
Manevrski naboji	Kos	0	16	0
Ostro strelivo	Kos	462	2.652	178
Pištola	Kos	6	9	5
Puška	Kos	6	1	3
Vžigalna vrvica	Kos	0	0	50
Vžigalnik	Kos	0	0	310

Dogodki, povezani z orožjem

Vrsta dogodka	Število dogodkov									
	2012	2013	2014	2015	2016	2017	2019	2020	2021	
Najdena neeksplozirana ubojna sredstva (NUS)*	–	–	–	–	–	–	40	40	44	
Opravljene nadzori pri lovcih na skupnem lovu*	–	–	–	–	–	–	10	8	15	
Opravljene nadzori v strelskih društvih*	–	–	–	–	–	–	2	1	12	
Opravljene nadzori, kjer se hrani orožje*	–	–	–	–	–	–	5	25	36	
Pobude za uvedbo upravnega postopka za odvzem orožja	7	5	1	13	6	6	8	15	10	
Poškodbe z orožjem	0	0	0	0	0	0	1	0	0	

* Podatki se vnašajo in prikazujejo od leta 2018.

Število intervencij policije na 100.000 prebivalcev po policijskih upravah



Ukrepi policistov zaradi prekrškov

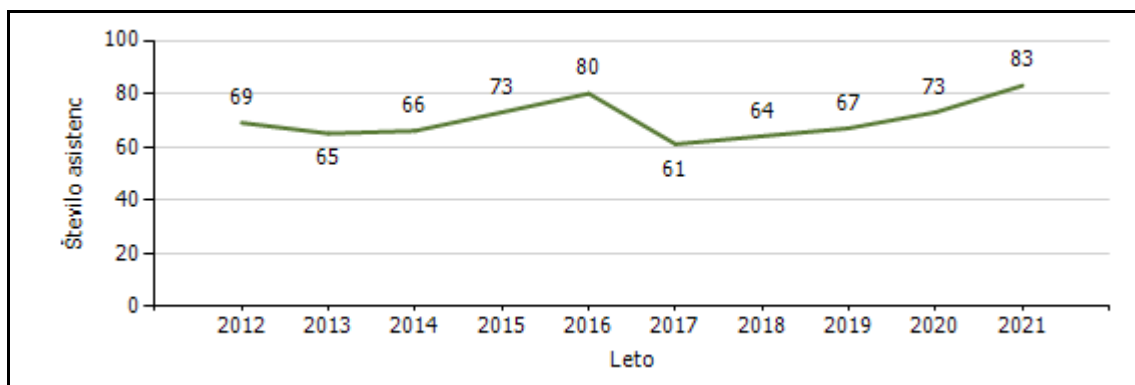
Vrsta ukrepa	Število ukrepov										Sparkline	
	2012	2013	2014	2015	2016	2017	2018	2019	2020	2021		
Pridržane osebe												
do 12 ur zaradi motenja ali ogrožanja javnega reda [prva alineja 64/1 ZNPPol]	–	1	2	6	1	0	2	2	4	2		
do 12 ur zaradi kršitve prepovedi približevanja [druga alineja 64/1 ZNPPol]	–	0	2	1	0	2	2	4	0	0		
pridržane s privedbo [110/2 čl. ZP-1]	14	7	12	9	19	29	37	31	21	11		
pridržane do streznitve [109/2 čl. ZP-1]	184	160	132	108	114	100	113	146	139	103		
Opravljenе preiskave												
Hišne	61	69	72	59	77	50	49	65	74	39		
Osebne	5	3	7	31	25	9	11	9		1		
Privedbe z odredbo												
Število privedb na zahtevo inšpekcijskih služb	1	1	0	5	0	2	1	0	0	0		
Število privedb na zahtevo ostalih pooblaščenih služb	4	2	1	4	0	1	2	2	0	0		
Število privedb na zahtevo upravnih organov	2	5	6	3	2	0	0	0	0	0		
Število privedb na zahtevo sodišča	898	967	820	537	554	620	546	599	589	544		
Drugi ukrepi												
Neuspešne hišne preiskave	68	48	39	30	37	28	36	40	47	23		
Intervencije	3.625	3.002	2.402	2.875	3.006	3.164	3.069	3.817	4.404	4.141		
Prepovedi približevanja	127	112	103	78	86	93	81	90	79	72		
Prepoved udeležbe na športnih prireditvah	–	0	0	0	0	1	0	0	0	0		

Nesreče in drugi dogodki

Vrsta dogodka	Število dogodkov									
	2012	2013	2014	2015	2016	2017	2018	2019	2020	2021
Požar	143	87	89	111	117	121	113	129	116	171
Delovna nezgoda ali nesreča pri delu	52	59	43	46	59	67	71	52	63	65
Samomor	30	40	36	29	36	37	35	24	30	41
Iskalna akcija	5	6	15	11	12	18	10	9	23	27
Poskus samomora	32	23	30	24	25	26	30	36	28	24
Nesreča pri športu ali rekreaciji*	–	–	–	–	–	0	2	1	5	9
Nesreča ali izredni dogodek v železniškem prometu	1	4	4	2	3	1	3	0	2	4
Utopitev	3	2	3	2	1	1	6	4	3	3
Nesreča v zračnem prostoru	0	0	2	1	2	1	0	0	1	1
Nesreča na smučišču	2	0	0	1	0	5	1	0	0	0
Onesnaženje ali ogrožanje okolja	2	3	0	2	1	2	0	6	3	0
Eksplozija*	–	–	–	–	–	0	1	1	1	0
Najden sumljiv predmet ali snov*	–	–	–	–	–	0	0	2	1	0

* Podatki se vnašajo in prikazujejo od leta 2017.

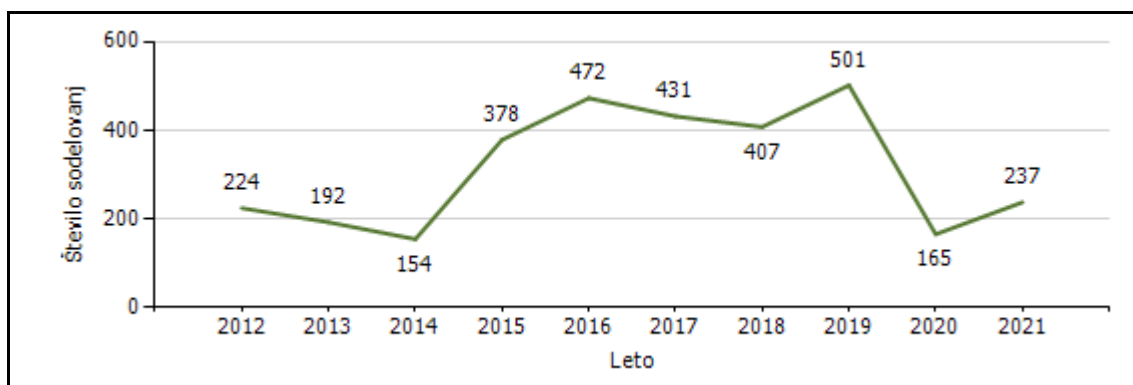
Pomoč policije upravičencem [policijska asistenca]



Pomoč policije po vrsti upravičenca

	Število asistenc									
	2012	2013	2014	2015	2016	2017	2018	2019	2020	2021
Zdravstvene ustanove	58	56	58	64	65	50	53	55	67	67
Sodišča	2	2	4	2	0	1	0	0	0	1
Inšpekcijske službe	2	1	2	5	5	4	8	8	1	9
Centri za socialno delo	2	2	0	0	4	2	1	0	1	3
Drugi upravičenci	5	4	2	2	6	4	2	4	4	3
Skupaj	69	65	66	73	80	61	64	67	73	83

Število sodelovanj policije pri varovanju javnih zbiranj

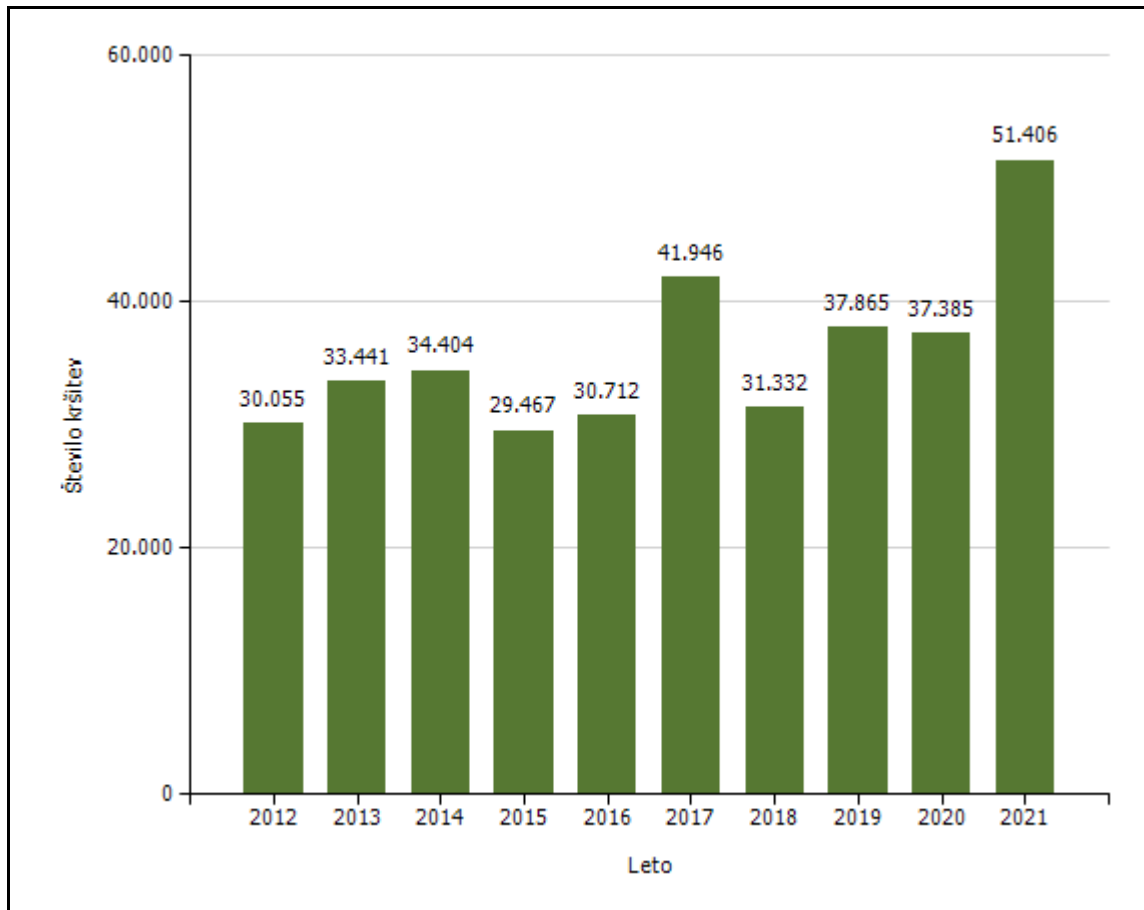


Vrsta dogodka	Število sodelovanj									
	2012	2013	2014	2015	2016	2017	2018	2019	2020	2021
Javne prireditve	200	187	147	377	470	426	402	498	161	226
Javni shodi	24	5	7	1	2	5	5	3	4	11
Skupaj	224	192	154	378	472	431	407	501	165	237

ZAGOTAVLJANJE VARNOSTI CESTNEGA PROMETA

PU Novo mesto

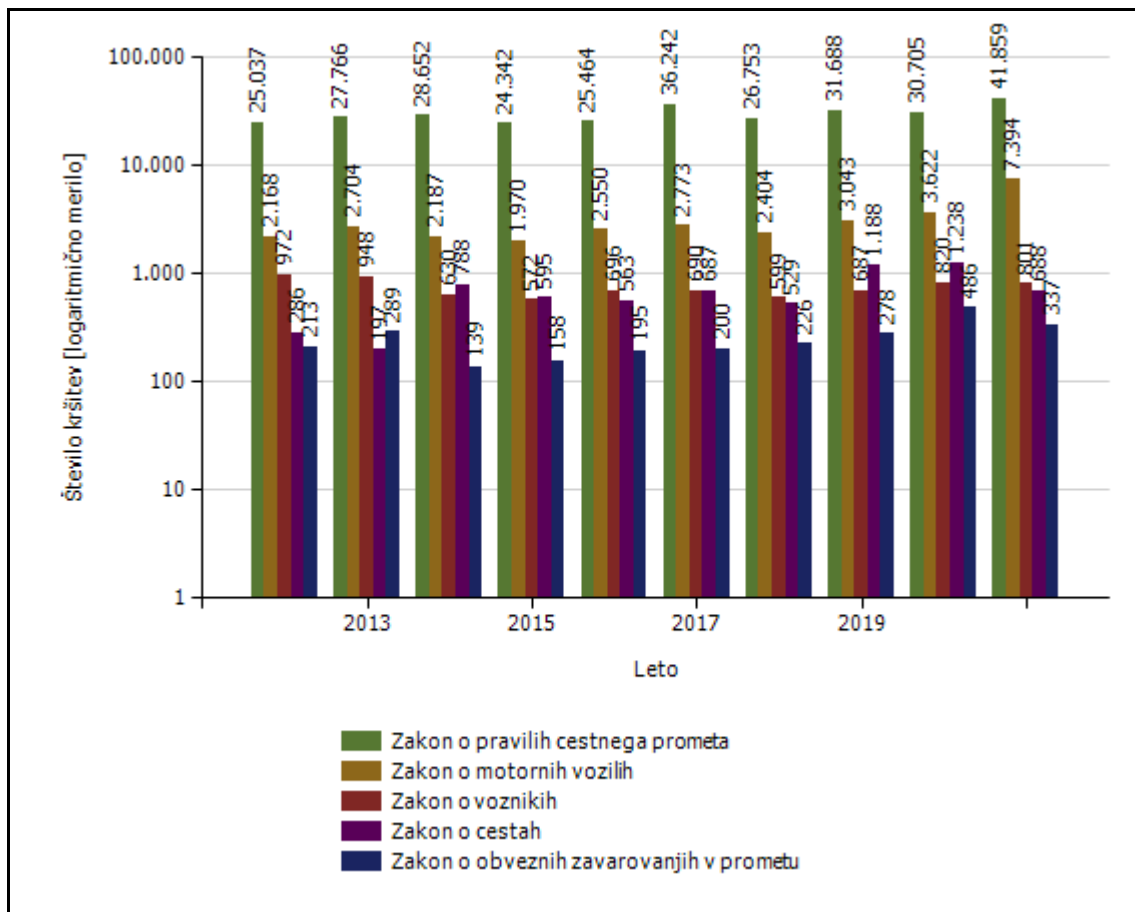
Število kršitev, ugotovljenih pri nadzoru cestnega prometa



Število kršitev, ugotovljenih pri nadzoru cestnega prometa, po enotah

Enota, ki je kršitev obravnavala	Število kršitev									
	2012	2013	2014	2015	2016	2017	2018	2019	2020	2021
PMP Dobova	81	31	39	39	34	65	63	53	12	115
PMP Metlika	299	211	271	295	361	521	254	198	105	691
PMP Obrežje	536	998	854	892	807	699	571	861	880	1.632
PP Brežice	1.594	2.018	1.840	2.080	2.083	3.322	2.098	3.283	3.676	6.219
PP Črnomelj	3.045	4.298	3.388	2.877	3.915	4.803	2.107	3.333	3.364	5.185
PP Dolenjske Toplice	1.042	1.082	1.055	928	821	1.276	868	931	927	1.427
PP Krško	2.236	2.464	2.260	2.782	2.680	3.028	2.985	3.337	3.010	5.366
PP Metlika	1.351	1.900	1.885	1.619	2.125	2.874	2.423	3.520	3.292	5.042
PP Novo Mesto	2.815	3.366	2.812	2.305	3.055	4.262	2.413	3.562	5.094	6.628
PP Sevnica	1.138	988	1.062	1.194	1.377	1.798	1.706	1.977	1.825	3.612
PP Šentjernej	1.461	1.649	1.991	1.647	1.478	2.290	1.992	1.886	1.772	1.975
PP Trebnje	1.310	1.206	1.448	1.331	1.179	1.626	771	1.520	1.581	1.692
PP VSP NM	92	55	47	47	157	196	91	47	73	357
PPP Novo mesto	13.055	13.175	15.452	11.390	10.579	15.086	12.959	13.357	11.774	11.465
Sektor uniformirane policije Novo mesto	0	0	0	41	61	99	31	0	0	0
SKP NM	0	0	0	0	0	1	0	0	0	0
Skupaj	30.055	33.441	34.404	29.467	30.712	41.946	31.332	37.865	37.385	51.406

Število kršitev, ugotovljenih pri nadzoru cestnega prometa [po zakonih; najpogostejših 5]



Število kršitev, ugotovljenih pri nadzoru cestnega prometa [po zakonih]

Zakon	Število kršitev									
	2012	2013	2014	2015	2016	2017	2018	2019	2020	2021
Zakon o pravilih cestnega prometa	25.037	27.766	28.652	24.342	25.464	36.242	26.753	31.688	30.705	41.859
Zakon o motornih vozilih	2.168	2.704	2.187	1.970	2.550	2.773	2.404	3.043	3.622	7.394
Zakon o voznikih	972	948	630	572	696	690	599	687	820	801
Zakon o cestah	286	197	788	595	563	687	529	1.188	1.238	688
Zakon o obveznih zavarovanjih v prometu	213	289	139	158	195	200	226	278	486	337
Zakon o delovnem času in obveznih počitkih mobilnih delavcev ter o zapisovalni opremi v cestnih prevozih	1.290	1.240	1.588	1.285	746	1.020	498	871	416	244
Zakon o cestninjenju	0	0	0	457	481	320	307	103	86	78
Zakon o prevozu nevarnega blaga	6	0	12	16	8	8	12	4	2	3
Zakon o prevozih v cestnem prometu	12	10	10	8	9	3	2	3	10	2
Drugi zakoni	71	287	398	64	0	3	2	0	0	0
Skupaj	30.055	33.441	34.404	29.467	30.712	41.946	31.332	37.865	37.385	51.406

Najpogostejši ukrepi pri nadzoru cestnega prometa

Vrsta ukrepa	Število ukrepov										Sparkline	
	2012	2013	2014	2015	2016	2017	2018	2019	2020	2021		
Število odrejenih alkotestov												
- skupaj	41.667	42.697	45.285	35.192	40.398	49.159	38.535	40.913	33.850	44.462		
- pozitiven	1.408	1.460	1.341	1.160	1.312	1.677	1.126	1.354	1.245	1.333		
- negativen	40.130	41.170	43.884	33.965	39.034	47.417	37.354	39.511	32.549	43.063		
- odklonjen	50	67	54	63	50	59	49	39	56	63		
Število odrejenih strokovnih pregledov zaradi alkohola												
- skupaj	117	112	82	94	98	111	84	96	80	94		
- pozitiven	61	50	43	51	54	60	42	46	44	41		
- negativen	22	31	27	26	19	25	16	23	15	21		
- odklonjen	31	26	10	16	18	17	17	17	15	24		
Število odrejenih etilometrov												
- skupaj	3	3	1	0	1	1	1	0	0	0		
- negativen	0	0	1	0	0	0	0	0	0	0		
- odklonjen	2	2	0	0	0	0	1	0	0	0		
Število odrejenih strokovnih pregledov zaradi prepovedanih drog												
- skupaj	43	42	63	53	71	123	77	96	102	87		
- pozitiven (kri/slina)	7	9	11	7	14	33	19	25	27	13		
- negativen (kri/slina)	22	21	32	32	29	40	27	30	22	35		
- odklonjen (kri/slina)	9	4	17	9	19	32	19	26	42	28		
- pozitiven (urin)	6	6	9	7	11	28	13	12	19	10		
- negativen (urin)	6	4	13	7	10	13	6	7	10	12		
- odklonjen (urin)	4	2	5	5	11	20	7	9	19	15		
Število pridržanih do iztreznitve												
- skupaj	323	115	68	56	66	75	51	71	54	47		
- po ZPrCP	322	111	65	54	52	54	31	47	36	35		
- po ZP1	1	4	3	2	14	21	20	24	18	12		
Število privedb na oddelke za prekrške na okrajnih sodiščih												
	2	4	12	5	10	12	8	10	5	3		
Začasni odvzem voznškega dovoljenja (22. člen ZPrCP)												
	525	581	583	444	493	732	460	564	480	532		

Vrsta ukrepa	Število ukrepov										Sparkline	
	2012	2013	2014	2015	2016	2017	2018	2019	2020	2021		
Število zasegov motornih vozil												
- skupaj	297	213	353	315	382	374	372	390	454	340		
- po ZPrCP - koles z motorjem, motornih koles	28	3	46	22	34	30	20	14	35	33		
- po ZPrCP - ostalih motornih vozil	241	148	293	278	337	326	324	353	418	302		
- po ZP1 - koles z motorjem, motornih koles	7	4	8	13	10	13	5	6	0	2		
- po ZP1 - ostalih motornih vozil	21	58	6	2	1	5	23	17	1	3		

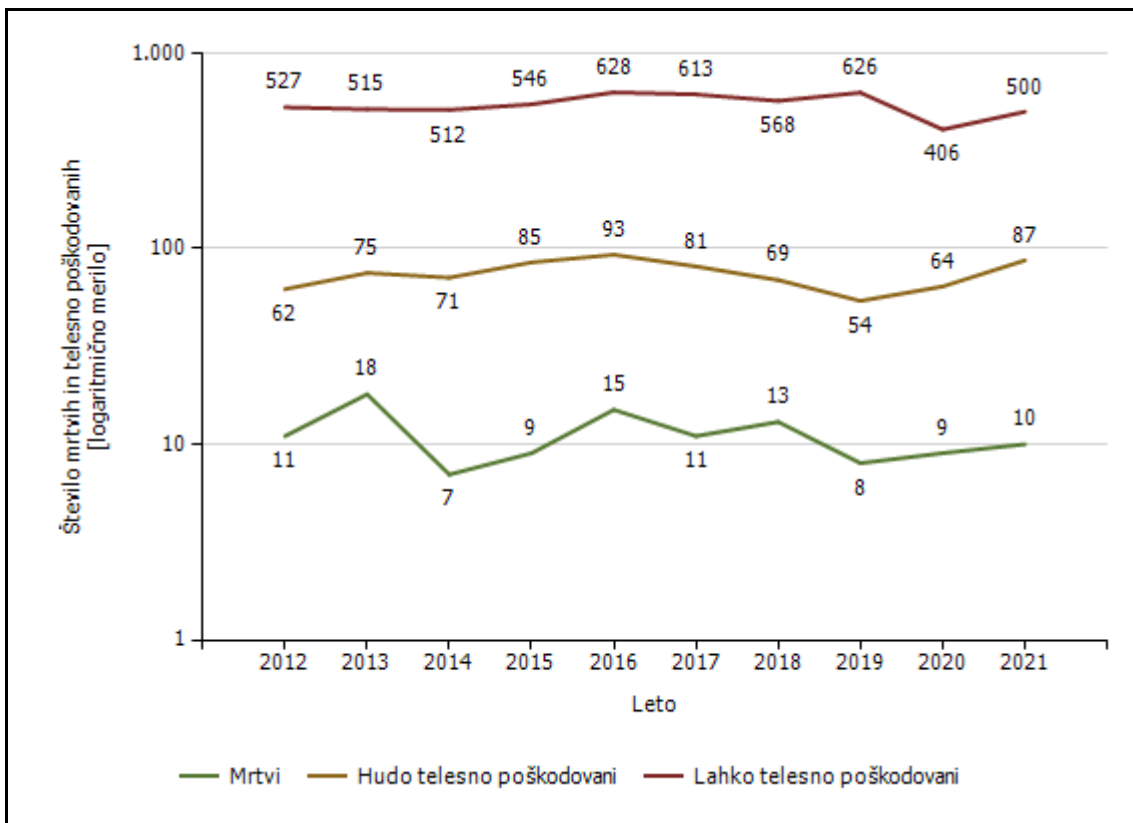
Prometne nesreče [enota storitve]

Vrsta prometne nesreče	Število prometnih nesreč										
	2012	2013	2014	2015	2016	2017	2018	2019	2020	2021	
S smrtnim izidom	10	15	7	8	15	11	12	7	6	9	
S telesnimi poškodbami	454	427	449	474	540	528	491	501	385	437	
Z materialno škodo	1.011	878	831	801	847	934	857	883	687	817	
Vse nesreče	1.475	1.320	1.287	1.283	1.402	1.473	1.360	1.391	1.078	1.263	

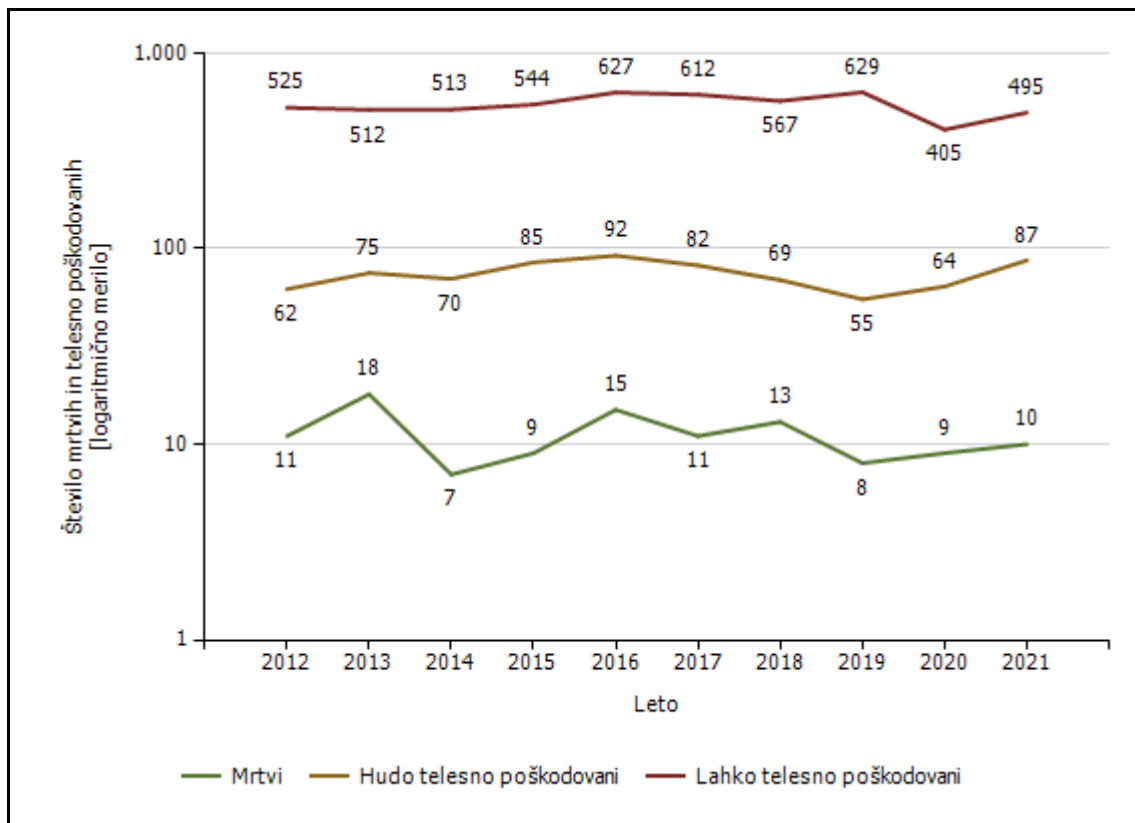
Prometne nesreče [enota obravnave]

Vrsta prometne nesreče	Število prometnih nesreč										
	2012	2013	2014	2015	2016	2017	2018	2019	2020	2021	
S smrtnim izidom	10	15	7	8	15	11	12	7	6	9	
S telesnimi poškodbami	454	424	449	472	539	528	490	504	384	435	
Z materialno škodo	1.008	879	830	800	847	932	854	876	684	815	
Vse nesreče	1.472	1.318	1.286	1.280	1.401	1.471	1.356	1.387	1.074	1.259	

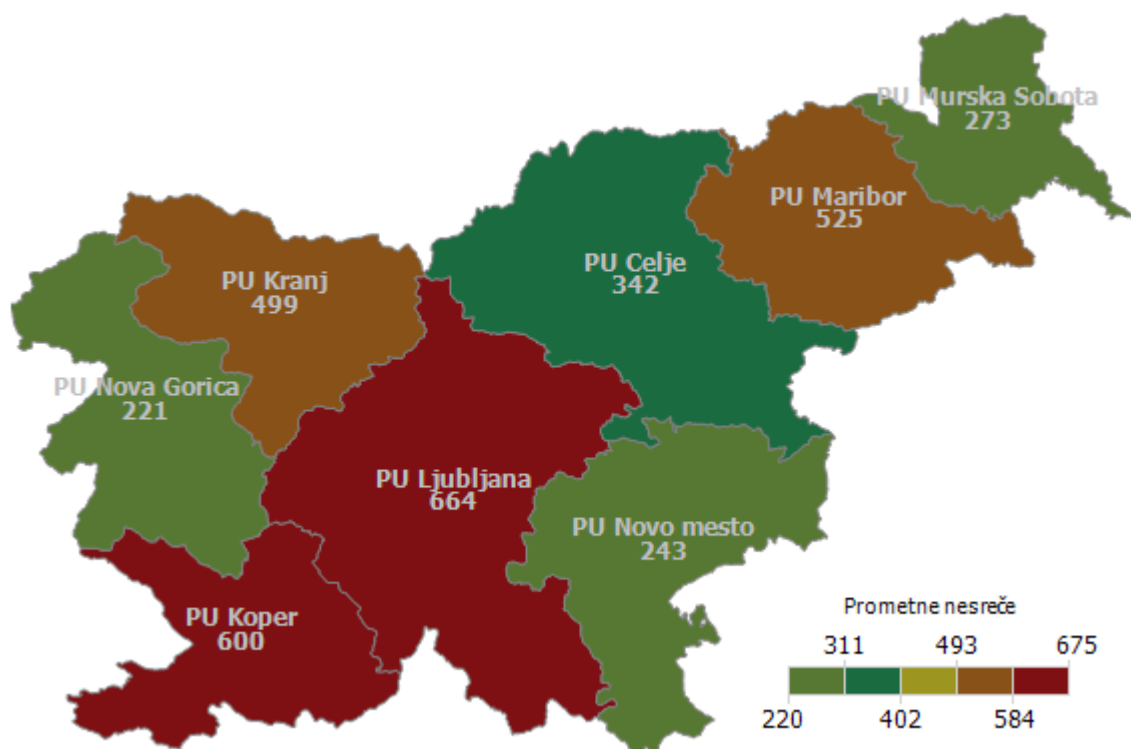
Mrtvi in poškodovani v prometnih nesrečah [enota storitve]



Mrtvi in poškodovani v prometnih nesrečah [enota obravnave]



Število prometnih nesreč na 1.000 km javnih cest po policijskih upravah



Prometne nesreče [enota storitve]

Območje, na katerem se je zgodila prometna nesreča	Število prometnih nesreč									
	2012	2013	2014	2015	2016	2017	2018	2019	2020	2021
PP Brežice	210	188	120	148	154	162	154	136	123	171
PP Črnomelj	152	130	94	122	93	125	132	108	106	121
PP Dolenjske Toplice	95	100	98	64	87	84	77	95	64	86
PP Krško	194	147	159	133	173	180	183	166	129	169
PP Metlika	60	54	53	58	59	84	66	73	63	65
PP Novo Mesto	435	409	463	419	465	447	379	439	291	328
PP Sevnica	115	103	113	117	132	146	129	133	116	137
PP Šentjernej	38	32	30	49	64	69	61	49	41	44
PP Trebnje	176	157	157	173	175	176	179	192	145	142
Skupaj	1.475	1.320	1.287	1.283	1.402	1.473	1.360	1.391	1.078	1.263

Prometne nesreče [enota obravnave]

Enota, ki je obravnavala prometno nesrečo	Število prometnih nesreč									
	2012	2013	2014	2015	2016	2017	2018	2019	2020	2021
PMP Metlika	9	3	5	7	11	20	18	10	3	4
PMP Obrežje	6	10	10	5	5	3	7	4	1	0
PP Brežice	164	138	82	112	121	120	107	94	105	121
PP Črnomelj	144	117	89	108	85	109	114	96	101	107
PP Dolenjske Toplice	78	86	86	67	91	88	94	106	74	85
PP Krško	154	113	121	112	144	146	153	145	107	137
PP Metlika	55	55	53	64	54	85	63	82	64	72
PP Novo Mesto	329	287	362	322	354	328	268	300	209	241
PP Sevnica	108	85	100	108	121	143	119	129	116	129
PP Šentjernej	60	45	46	40	53	68	52	46	35	34
PP Trebnje	117	106	126	126	132	131	136	139	123	109
PPP Novo mesto	248	273	206	209	230	230	225	236	136	220
Skupaj	1.472	1.318	1.286	1.280	1.401	1.471	1.356	1.387	1.074	1.259

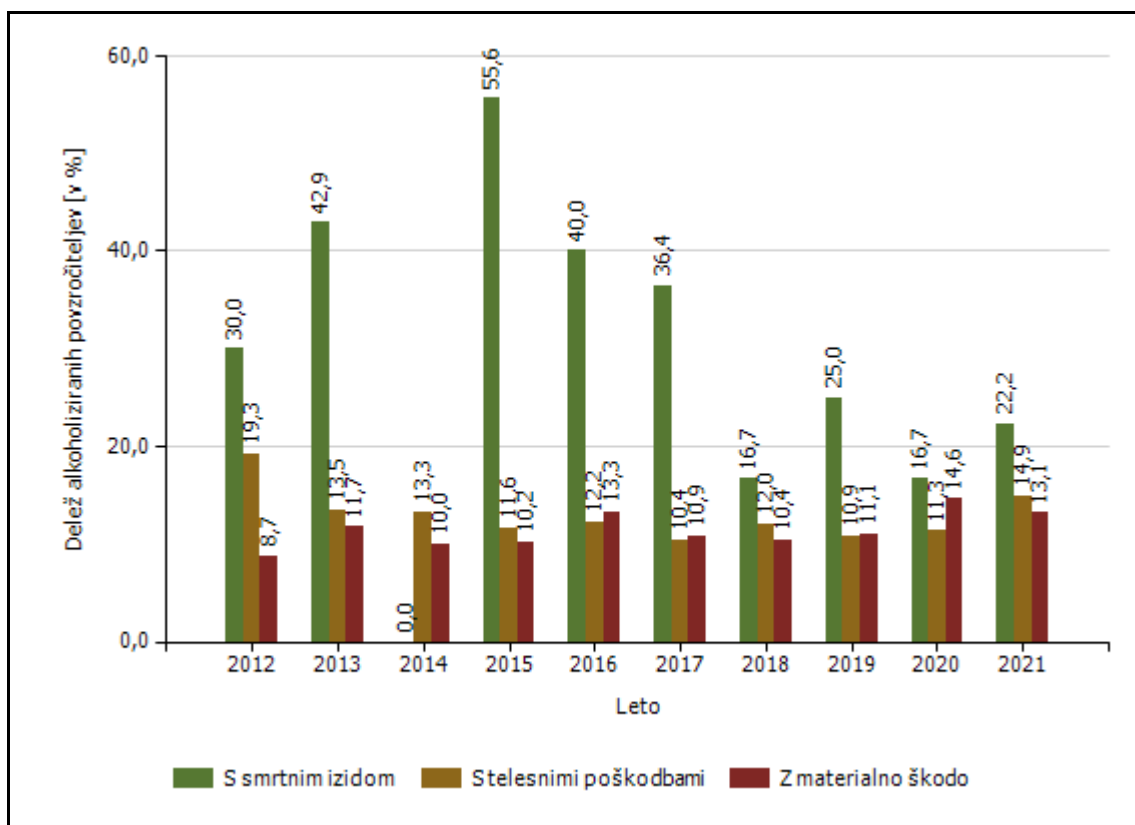
Mrtvi v prometnih nesrečah [enota storitve]

Območje, na katerem se je zgodila prometna nesreča	Število mrtvih									
	2012	2013	2014	2015	2016	2017	2018	2019	2020	2021
PP Brežice	0	6	1	1	3	4	1	1	0	2
PP Črnomelj	1	2	0	2	1	0	1	0	3	0
PP Dolenjske Toplice	0	0	1	1	0	1	0	4	2	1
PP Krško	3	4	0	0	3	3	2	1	0	1
PP Metlika	1	0	0	1	2	1	0	0	0	0
PP Novo Mesto	4	3	3	1	1	1	5	1	4	4
PP Sevnica	0	2	1	0	0	0	1	0	0	2
PP Šentjernej	1	0	0	1	3	0	3	0	0	0
PP Trebnje	1	1	1	2	2	1	0	1	0	0
Skupaj	11	18	7	9	15	11	13	8	9	10

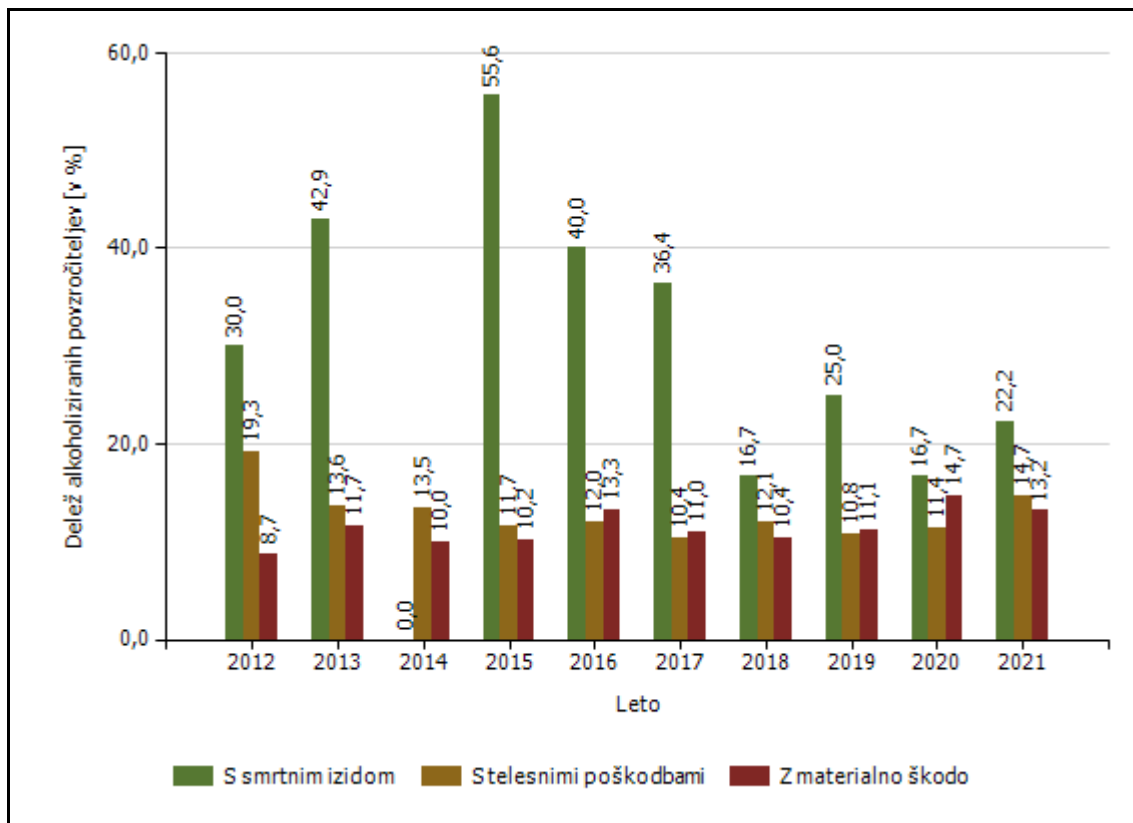
Mrtvi v prometnih nesrečah [enota obravnave]

Enota, ki je obravnavala prometno nesrečo	Število mrtvih									
	2012	2013	2014	2015	2016	2017	2018	2019	2020	2021
PP Brežice	0	2	0	0	0	1	0	0	0	1
PP Črnomelj	1	0	0	0	0	0	0	0	0	0
PP Dolenjske Toplice	0	0	0	1	0	0	0	0	0	0
PP Metlika	0	0	0	0	1	0	0	0	0	0
PP Novo Mesto	0	0	0	0	0	1	0	0	0	0
PP Šentjernej	0	0	0	1	1	0	0	0	0	0
PPP Novo mesto	10	16	7	7	13	9	13	8	9	9
Skupaj	11	18	7	9	15	11	13	8	9	10

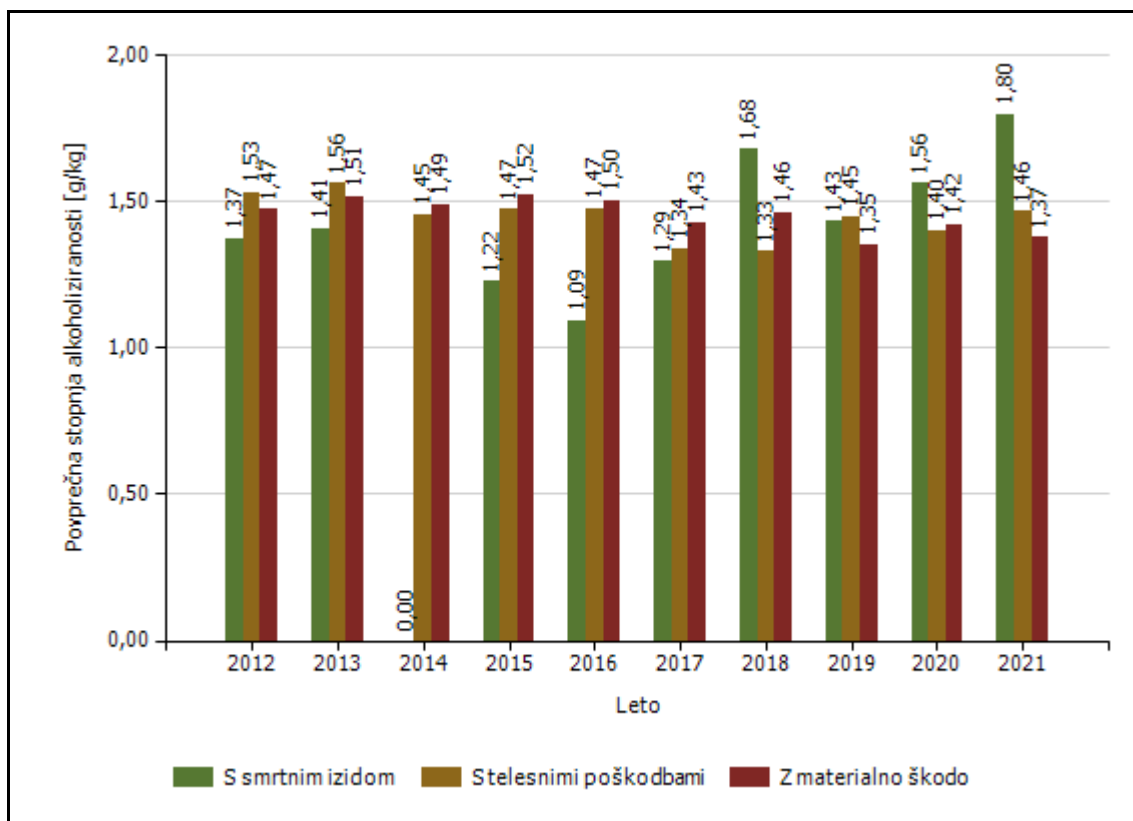
Delež alkoholiziranih povzročiteljev prometnih nesreč [enota storitve]



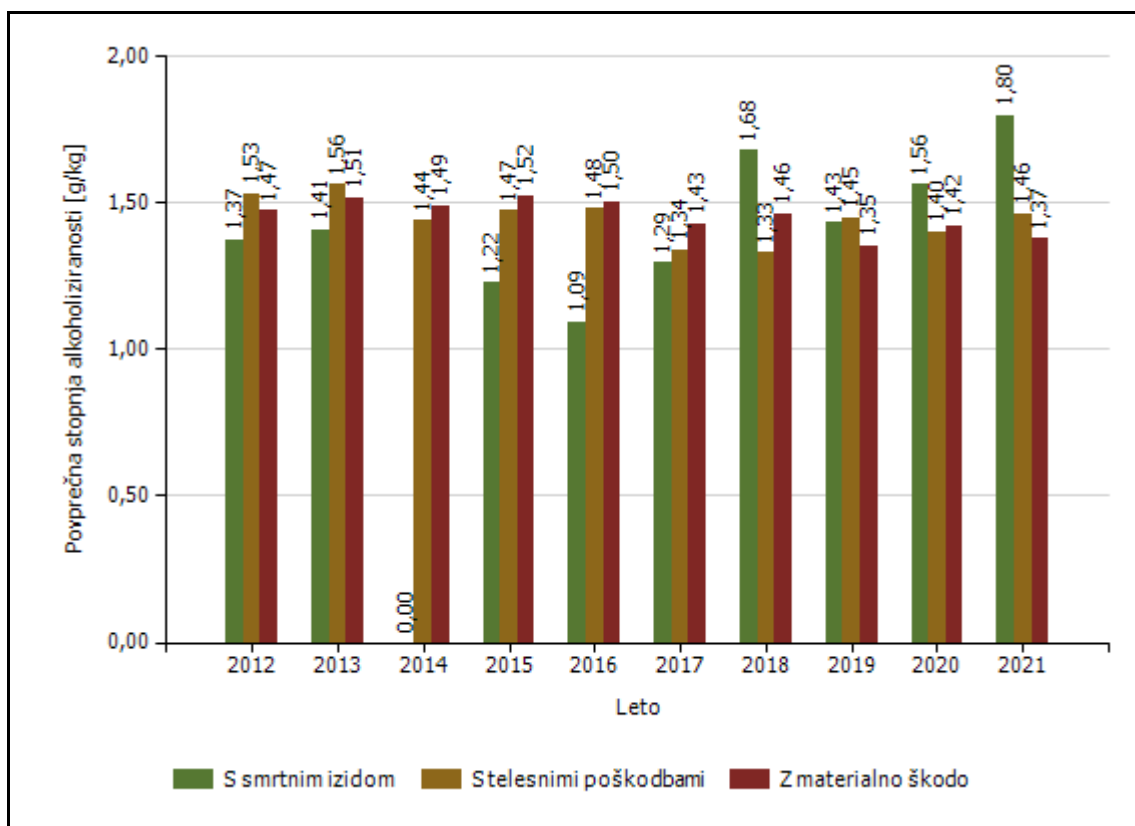
Delež alkoholiziranih povzročiteljev prometnih nesreč [enota obravnave]



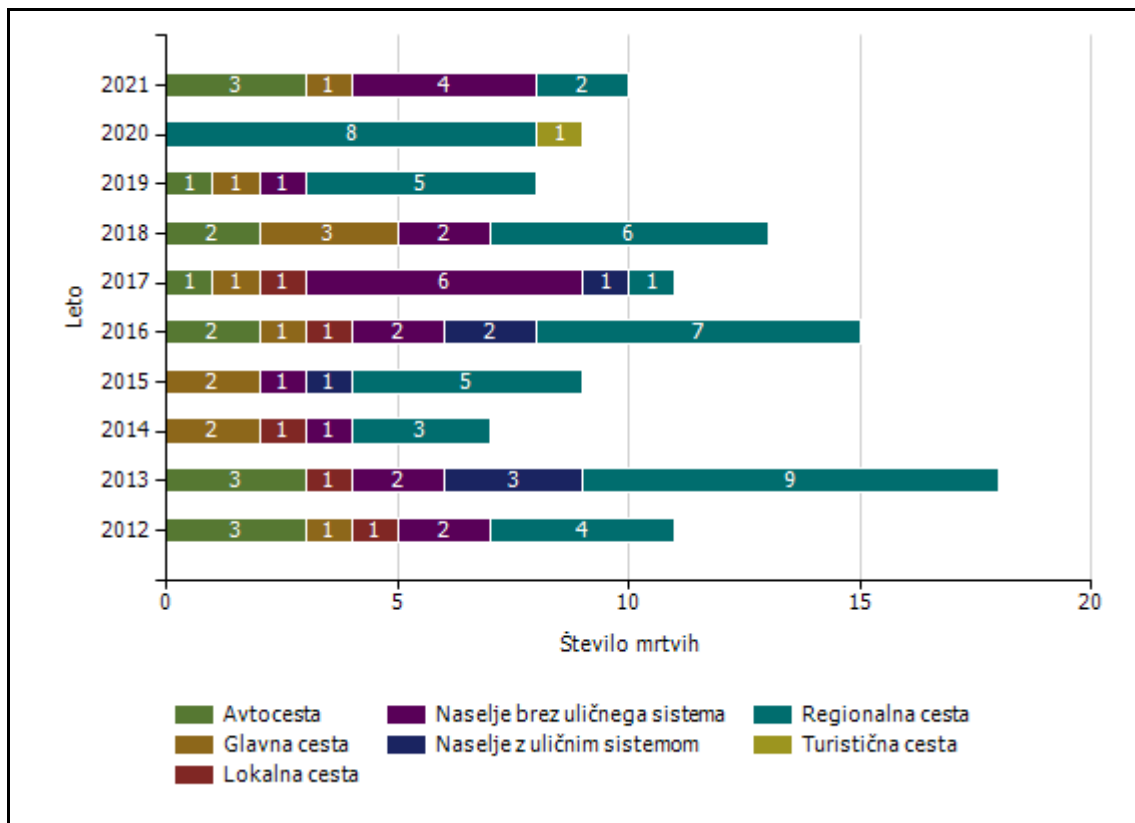
Povprečna stopnja alkoholiziranosti povzročiteljev prometnih nesreč [enota storitve]



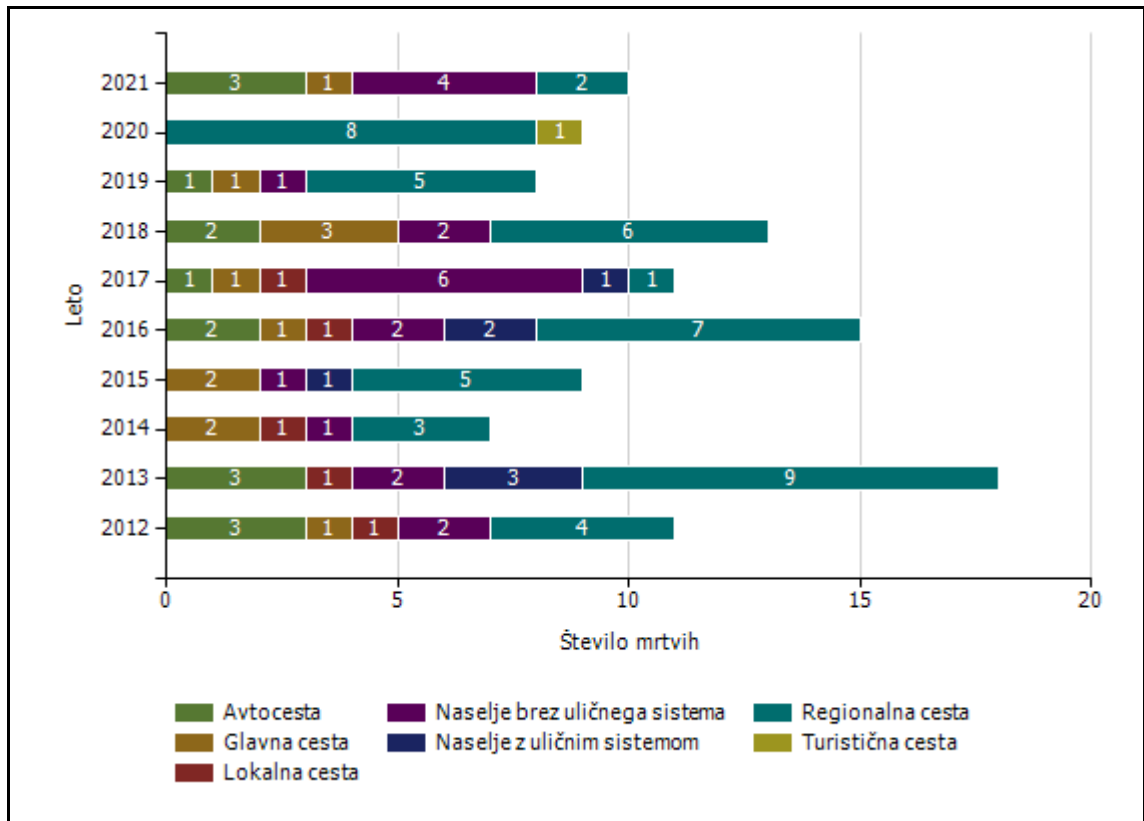
Povprečna stopnja alkoholiziranosti povzročiteljev prometnih nesreč [enota obravnave]



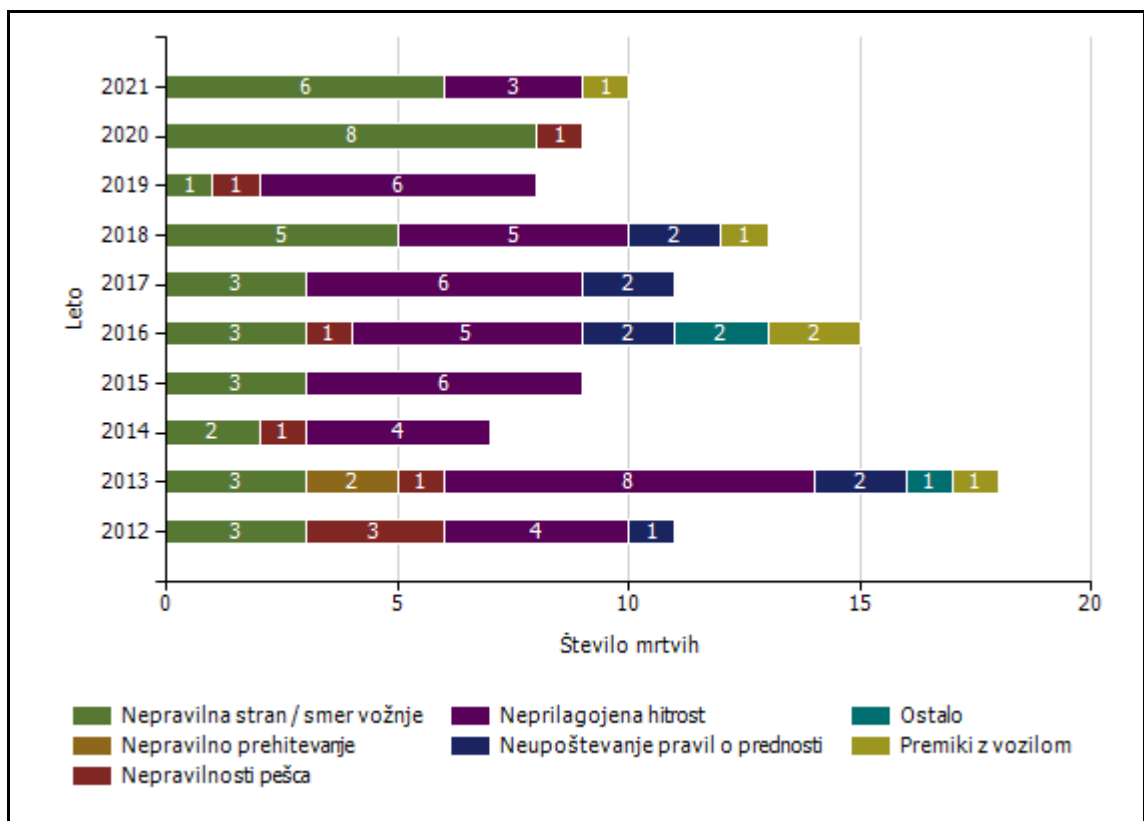
Število mrtvih v prometnih nesrečah glede na vrsto ceste [enota storitve]



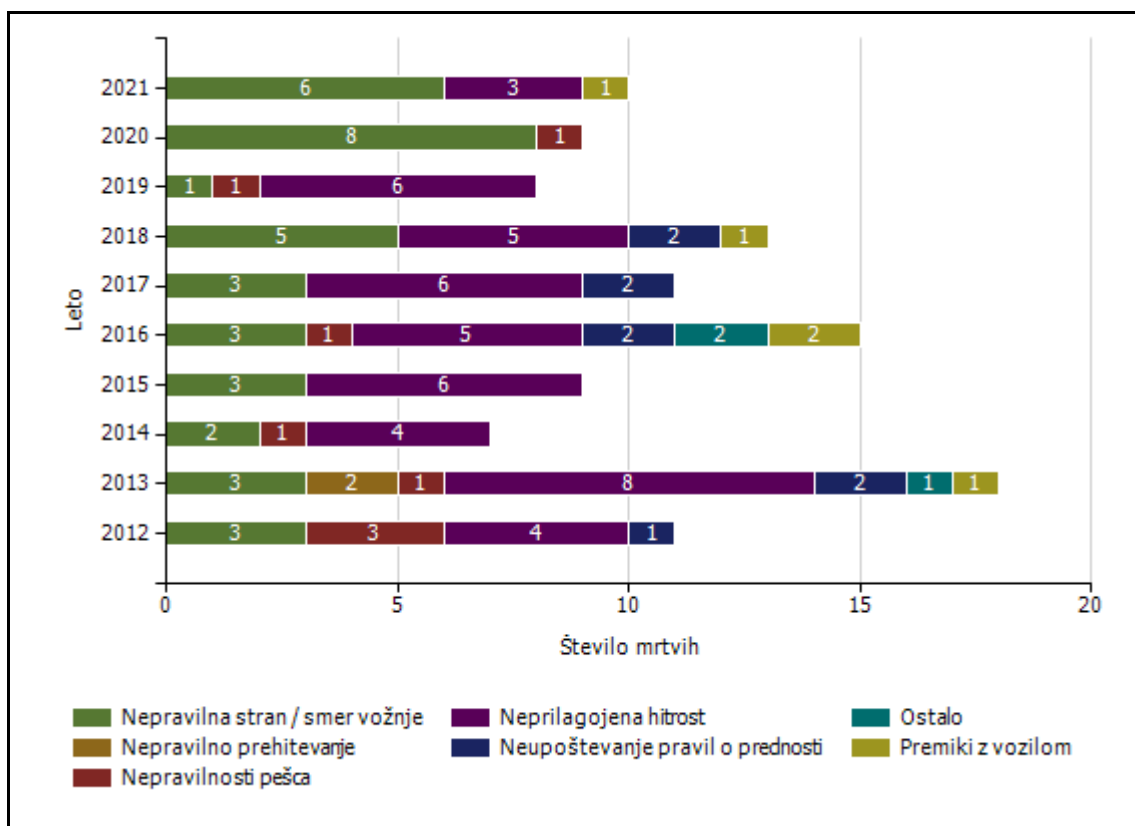
Število mrtvih v prometnih nesrečah glede na vrsto ceste [enota obravnave]



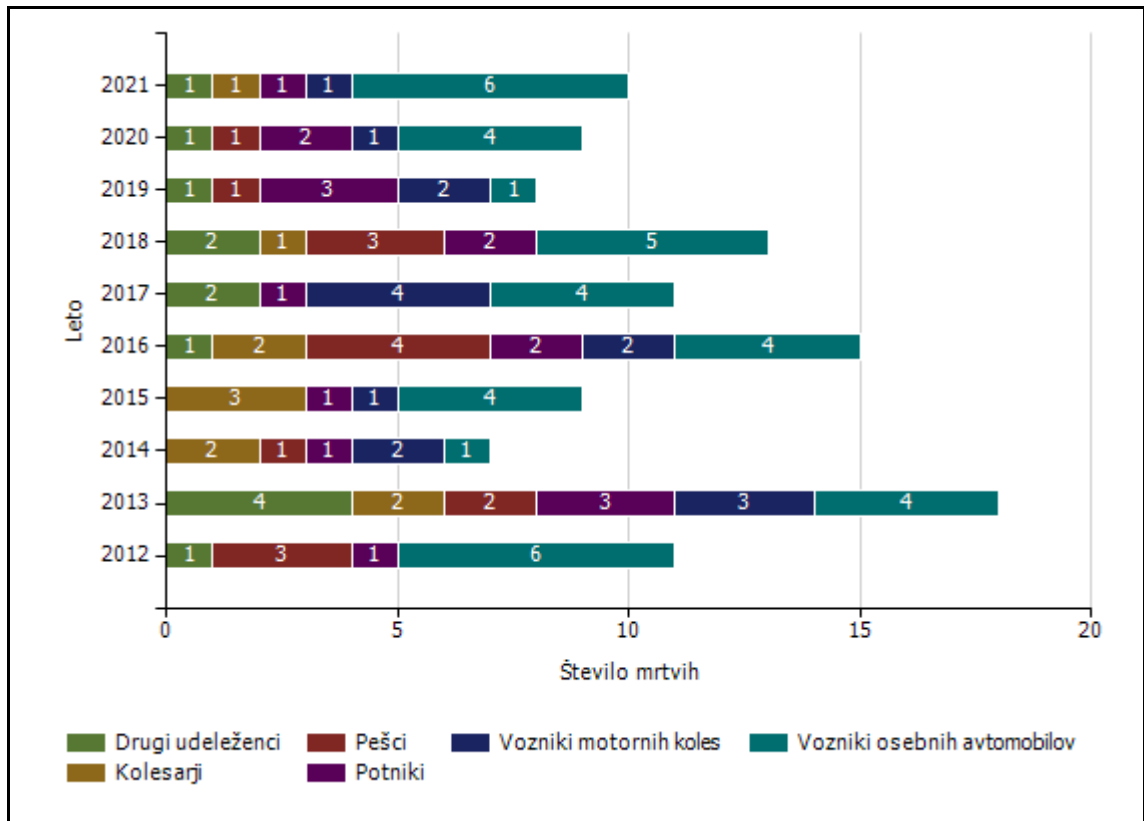
Število mrtvih v prometnih nesrečah glede na vzrok prometne nesreče [enota storitve]



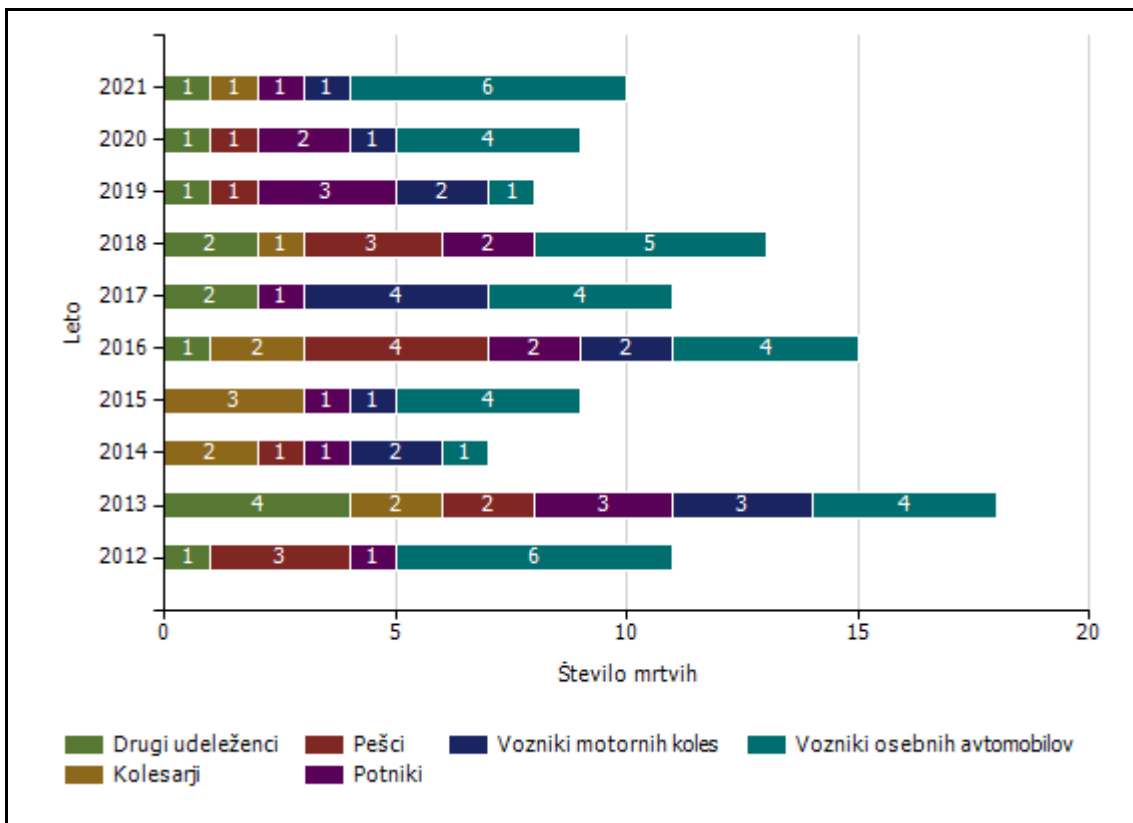
Število mrtvih v prometnih nesrečah glede na vzrok prometne nesreče [enota obravnave]



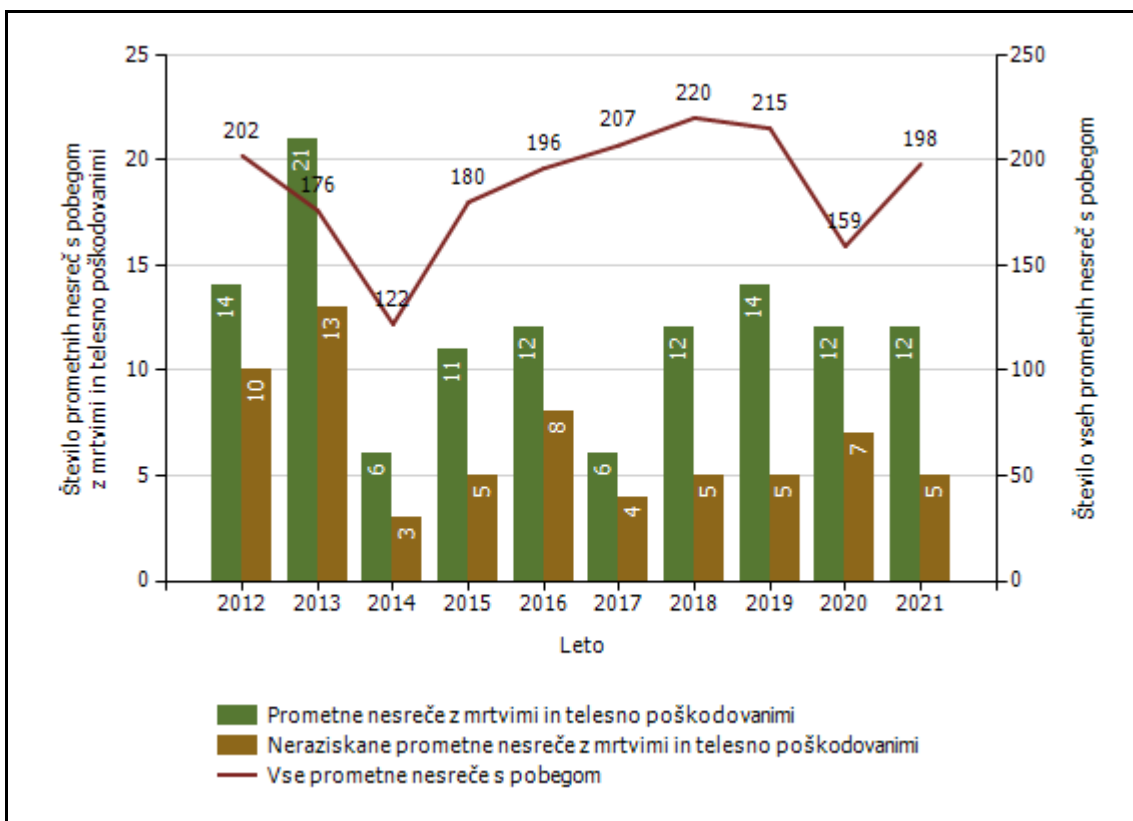
Vrsta udeležencev, umrlih v prometnih nesrečah [enota storitve]



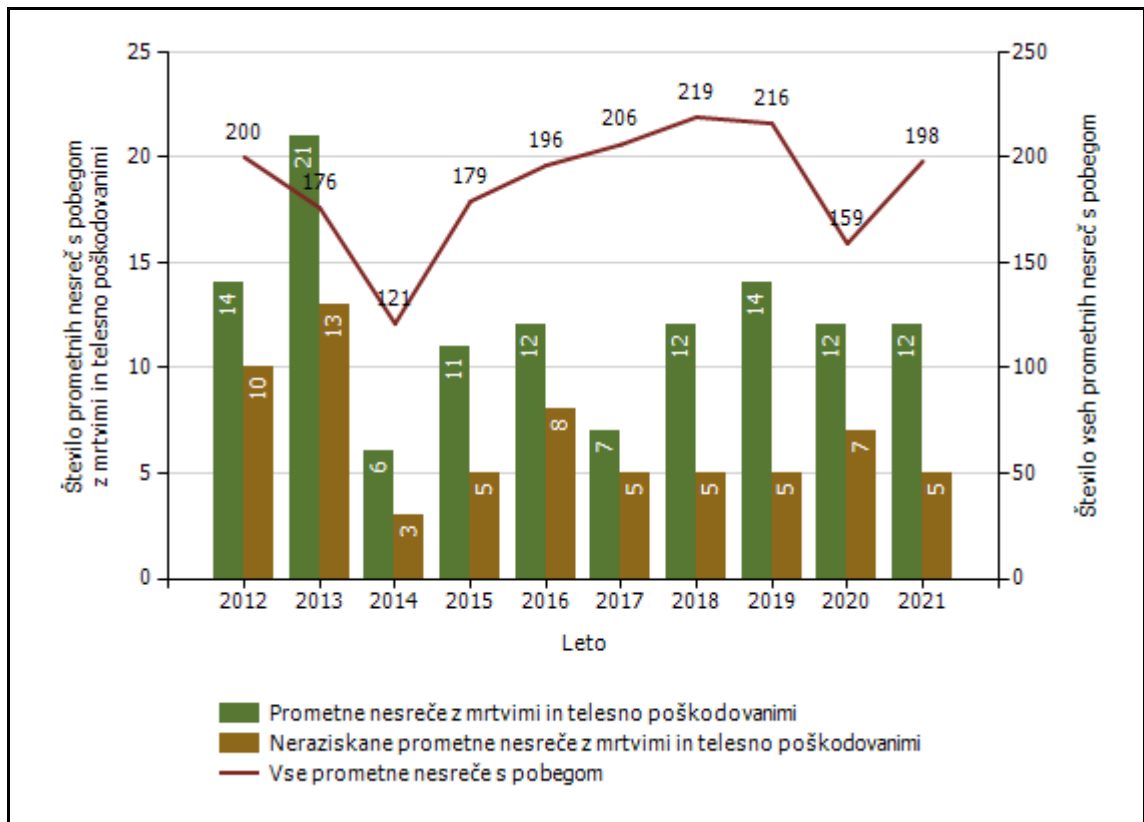
Vrsta udeležencev, umrlih v prometnih nesrečah [enota obravnave]



Število prometnih nesreč s pobegom [enota storitve]



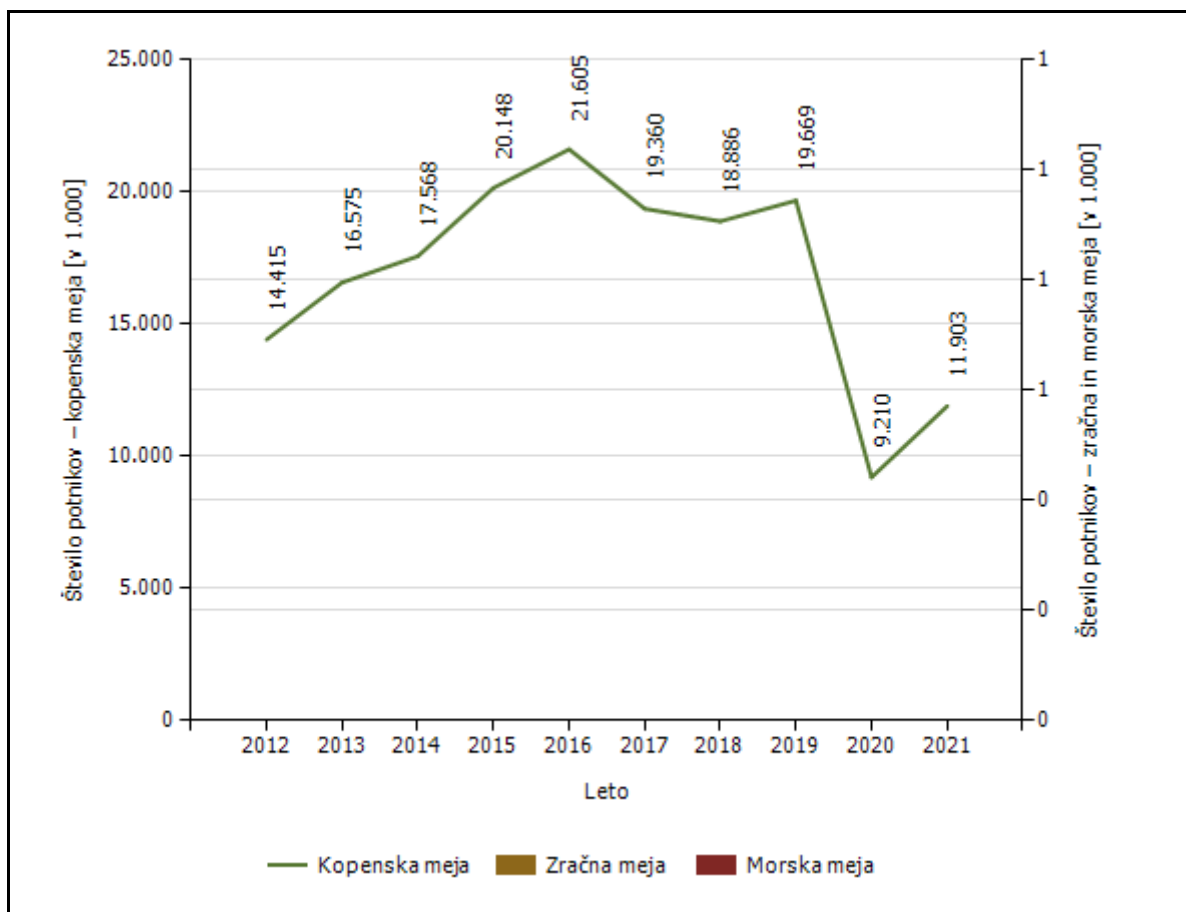
Število prometnih nesreč s pobegom [enota obravnave]



NADZOR DRŽAVNE MEJE IN IZVAJANJE PREDPISOV O TUJCIH

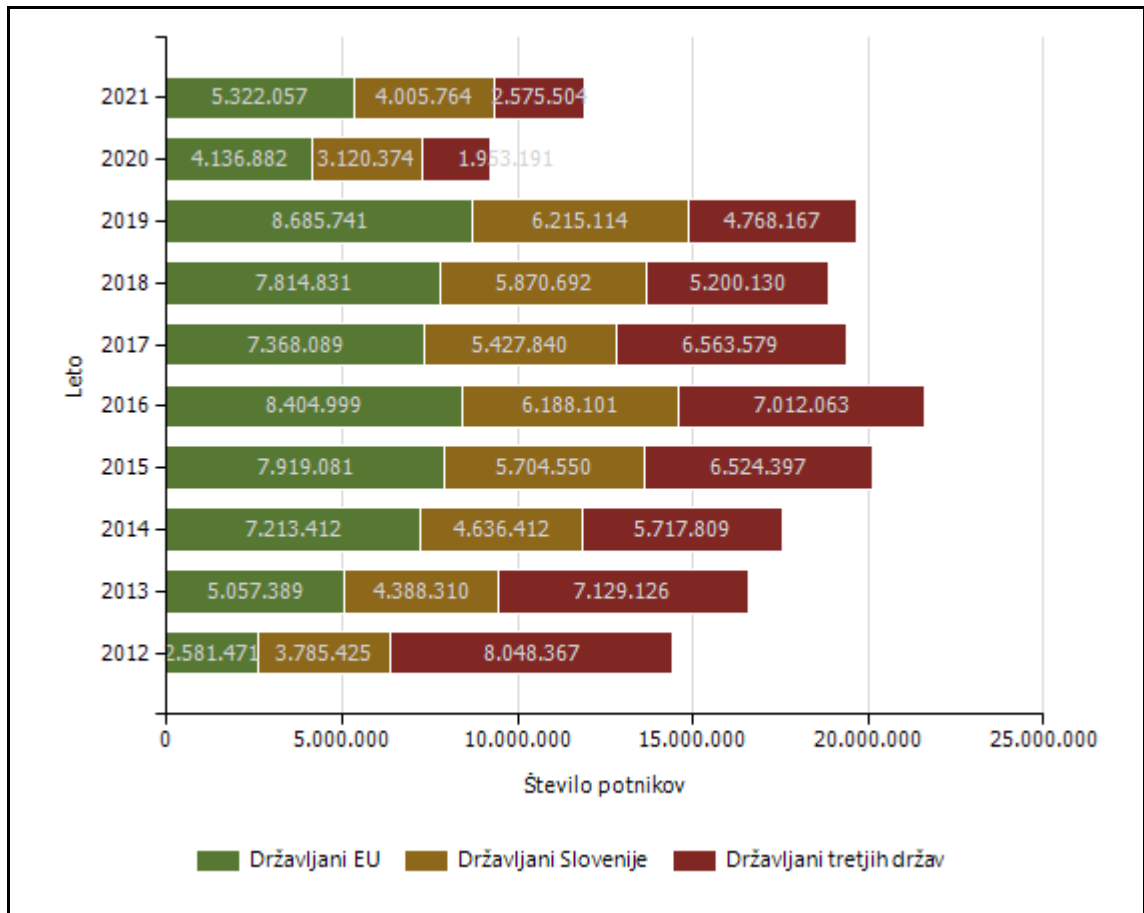
PU Novo mesto

Promet potnikov glede na vrsto meje

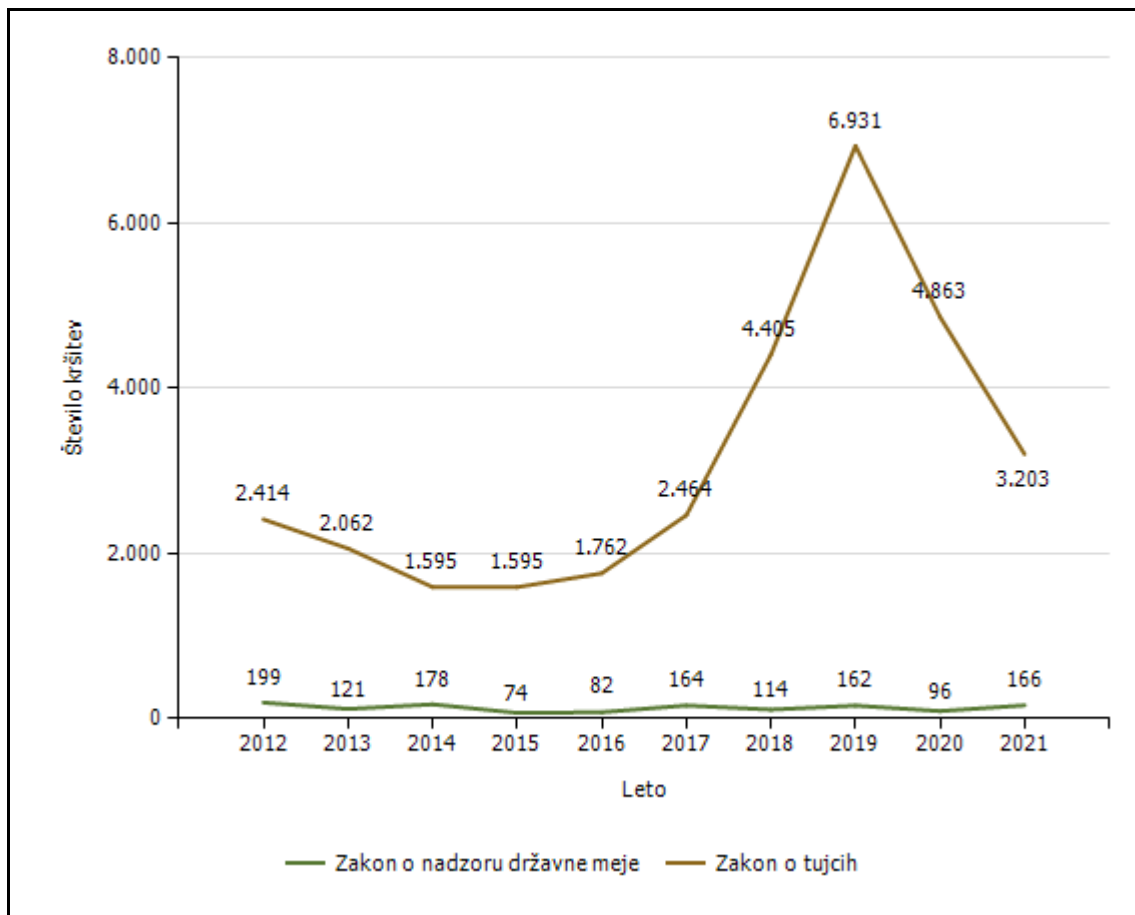


	Kopenska meja	Zračna meja	Morska meja
2012	14.415.263	0	0
2013	16.574.825	0	0
2014	17.567.633	0	0
2015	20.148.028	0	0
2016	21.605.163	0	0
2017	19.359.508	0	0
2018	18.885.653	0	0
2019	19.669.022	0	0
2020	9.210.447	0	0
2021	11.903.325	0	0

Struktura oseb, ki potujejo čez državno mejo

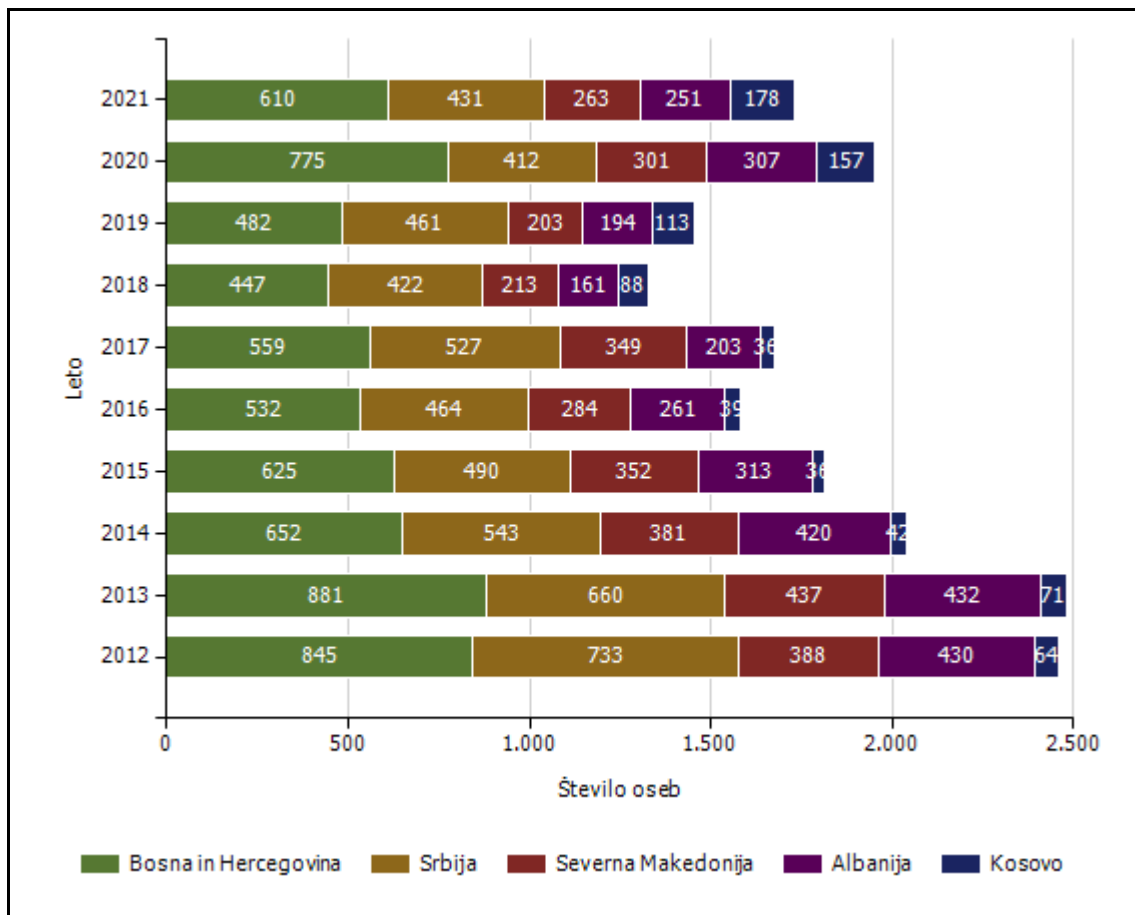


Število kršitev Zakona o tujcih in Zakona o nadzoru državne meje ter drugih predpisov tega področja



Predpis	Število kršitev									
	2012	2013	2014	2015	2016	2017	2018	2019	2020	2021
Zakon o tujcih	2.414	2.062	1.595	1.595	1.762	2.464	4.405	6.931	4.863	3.203
Zakon o nadzoru državne meje	199	121	178	74	82	164	114	162	96	166
Drugi predpisi	8	4	5	12	5	12	3	7	7	7
Skupaj	2.621	2.187	1.778	1.681	1.849	2.640	4.522	7.100	4.966	3.376

Državljanstvo in število tujcev, zavrženih na mejnih prehodih [najpogostejših 5]



Državljanstvo	Leto									
	2012	2013	2014	2015	2016	2017	2018	2019	2020	2021
Bosna in Hercegovina	845	881	652	625	532	559	447	482	775	610
Srbija	733	660	543	490	464	527	422	461	412	431
Severna Makedonija	388	437	381	352	284	349	213	203	301	263
Albanija	430	432	420	313	261	203	161	194	307	251
Kosovo	64	71	42	36	39	36	88	113	157	178
Turčija	46	28	24	27	47	19	34	31	21	44
Črna Gora	44	39	47	31	21	33	21	29	25	37
NI PODATKA	4	3	4	5	10	6	8	2	18	32
Indija	1	1	0	6	4	23	24	39	20	22
Rusija	10	13	8	17	2	12	20	17	15	16
Druge države	1.428	748	217	159	1.045	148	97	127	158	114
Skupaj	3.993	3.313	2.338	2.061	2.709	1.915	1.535	1.698	2.209	1.998

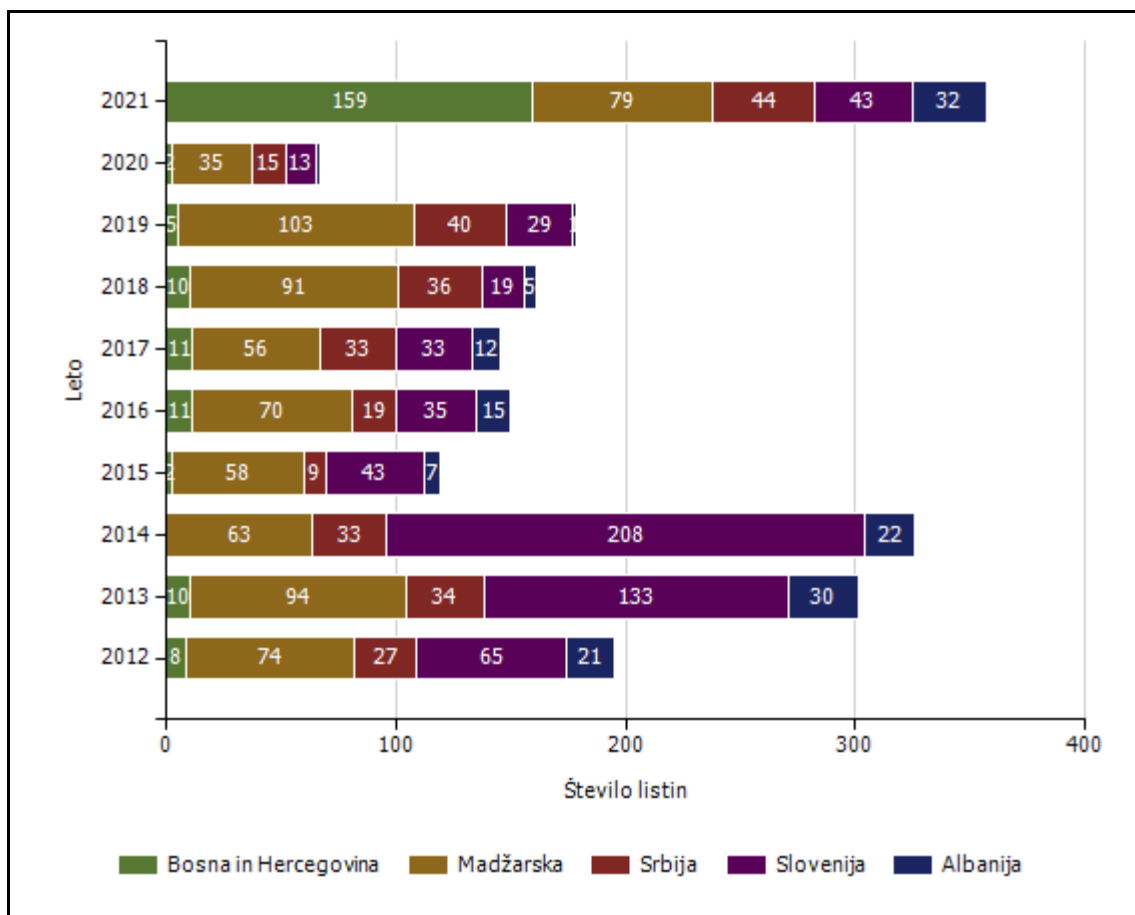
Vrsta in količina orožja, zaseženega na meji

Vrsta orožja	Merska enota	2012	2013	2014	2015	2016	2017	2018	2019	2020	2021
Bomba	Kosi	0	0	59	6	0	0	0	0	0	0
Deli orožja	Kosi	0	0	0	15	0	475	0	2	1	0
Drugo orožje	Kosi	1	0	0	0	0	0	0	1	0	0
Eksploziv	Grami	0	0	0	3.500	0	0	0	2	0	0
Hladno orožje	Kosi	47	69	55	152	118	159	71	74	39	9
Lovsko orožje	Kosi	0	0	5	0	0	1	0	0	1	0
Lovsko strelivo	Kosi	0	0	0	10	0	718	2	0	0	125
Manevrski naboji	Kosi	0	0	0	0	0	1	0	0	0	0
Minsko eksplozivno sredstvo	Kosi	0	0	0	0	0		286	0	0	0
Ostro strelivo	Kosi	17	0	100	406	0	740	13	167	0	0
Pištola	Kosi	3	0	6	4	0	4	2	1	0	0
Plinsko orožje	Kosi	4	0	2	1	2	1	0	0	1	0
Plinsko strelivo	Kosi	84	0	3	8	11	50	0	0	0	0
Puška	Kosi	0	0	5	3	0	18	0	1	0	0

Zlorabe dokumentov na mejnih prehodih

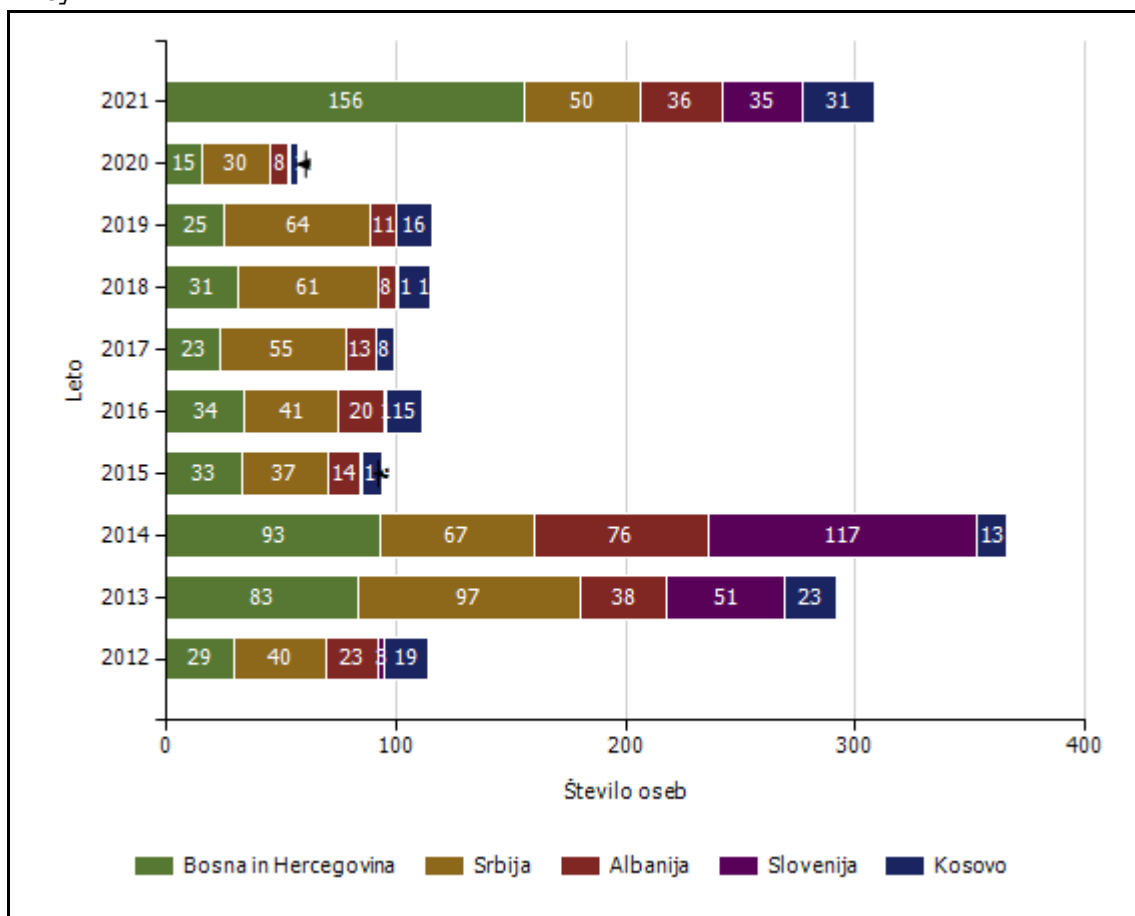
Število zlorab po vrsti dokumenta	Število listin									
	2012	2013	2014	2015	2016	2017	2018	2019	2020	2021
Ponarejena in prenašana bivalna in delovna dovoljenja	31	13	13	14	12	16	6	14	7	26
Ponarejena in prenašana prometna dovoljenja	9	6	4	7	5	5	2	8	4	0
Ponarejena in prenašana vozniška dovoljenja	134	115	91	70	100	114	69	52	40	39
Ponarejene in prenašane druge listine	30	123	190	9	12	10	7	10	4	256
Ponarejene in prenašane osebne izkaznice	158	24	20	29	41	42	36	33	17	16
Ponarejeni in prenašani potni listi	65	40	17	25	29	31	18	17	9	9
Ponarejeni in prenašani vizumi	5	1	1	1	12	6	1	10	1	14
Ponarejeni in prenašani žigi mejne kontrole	162	194	215	163	196	110	204	266	128	137
Primeri uporabe tujih potnih listin	8	0	2	3	4	9	17	11	2	3
Skupaj	602	516	553	321	411	343	360	421	212	500

Izvorna država ponarejenih in prenarejenih dokumentov ter tujih potnih listin na mejnih prehodih [najpogostejših 5]



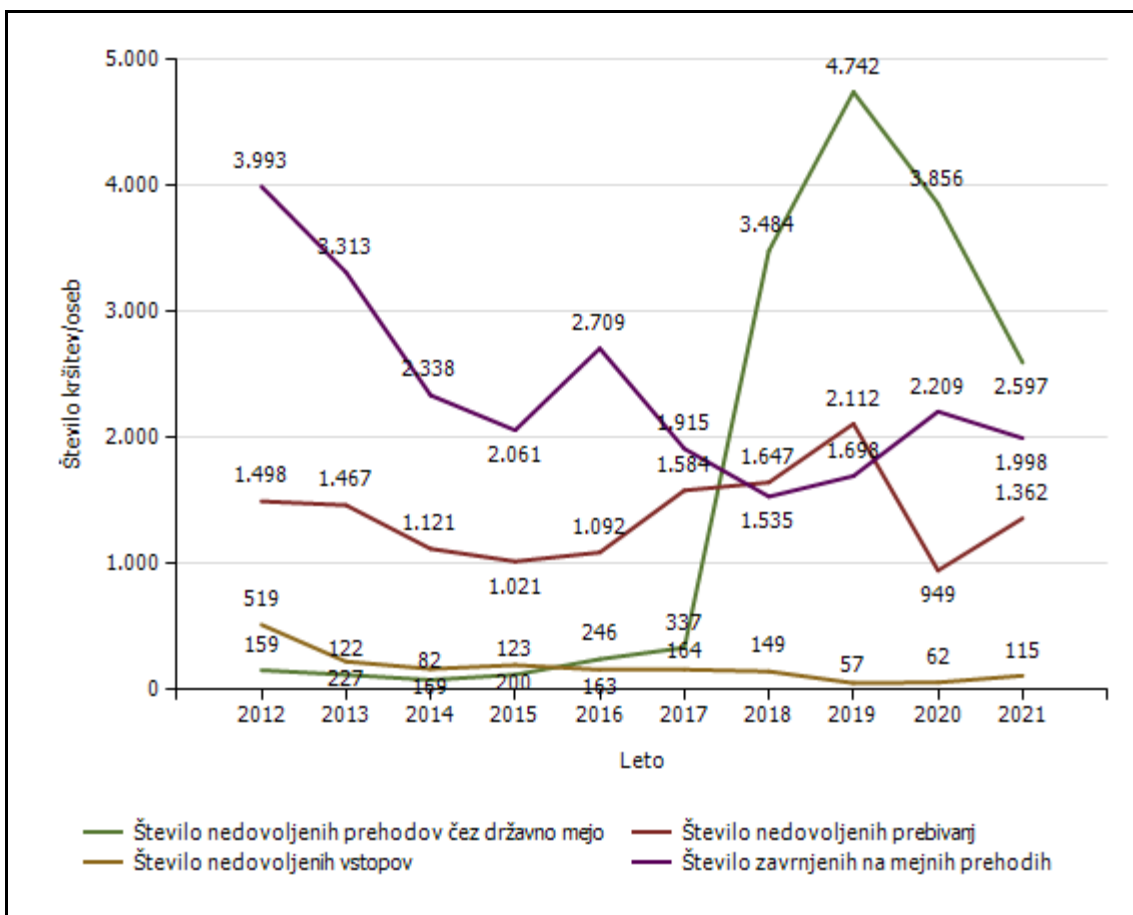
Izvorna država	Število listin									
	2012	2013	2014	2015	2016	2017	2018	2019	2020	2021
Bosna in Hercegovina	8	10		2	11	11	10	5	2	159
Madžarska	74	94	63	58	70	56	91	103	35	79
Srbija	27	34	33	9	19	33	36	40	15	44
Slovenija	65	133	208	43	35	33	19	29	13	43
Albanija	21	30	22	7	15	12	5	1	2	32
Belgija	2	5	6	3	0	0	0	4	1	25
Severna Makedonija	21	9	8	5	4	4	3	4	3	14
Hrvaška	17	11	31	23	24	15	23	46	25	12
Bolgartja	74	48	48	46	51	46	25	23	11	12
Grčija	10	9	44	8	43	18	5	18	2	11
Druge države	283	133	90	117	139	115	143	148	103	69
Skupaj	602	516	553	321	411	343	360	421	212	500

Državljanstvo in število oseb, obravnavanih zaradi zlorabe listin na mejnih prehodih [najpogostejših 5]

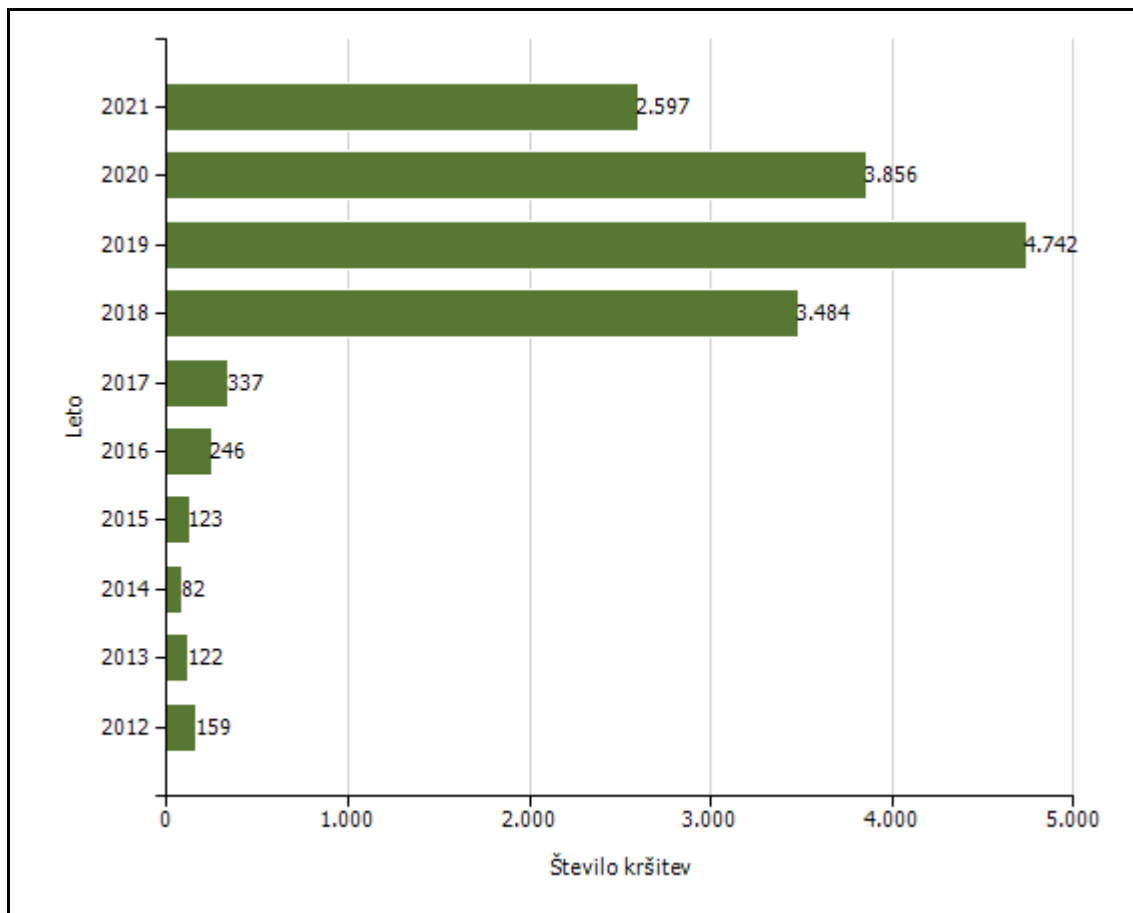


Državljanstvo	Število oseb									
	2012	2013	2014	2015	2016	2017	2018	2019	2020	2021
Bosna in Hercegovina	29	83	93	33	34	23	31	25	15	156
Srbija	40	97	67	37	41	55	61	64	30	50
Albanija	23	38	76	14	20	13	8	11	8	36
Slovenija	3	51	117	1	1	0	1	0	1	35
Kosovo	19	23	13	9	15	8	14	16	3	31
Severna Makedonija	30	30	36	21	15	24	22	19	11	31
Turčija	13	4	10	2	6	13	7	9	7	8
Hrvaška	20	19	9	1	0	6	1	3	0	7
Bolgarija	52	48	36	32	38	31	15	20	10	4
Tunizija	0	0	1	1	0	0	0	3	0	3
Druge države	189	38	48	55	61	45	41	26	21	15
Skupaj	418	431	506	206	231	218	201	196	106	376

Nedovoljeno prebivanje, nedovoljeni vstopi, nedovoljeni prehodi čez državno mejo in zavrtnji na mejnih prehodih

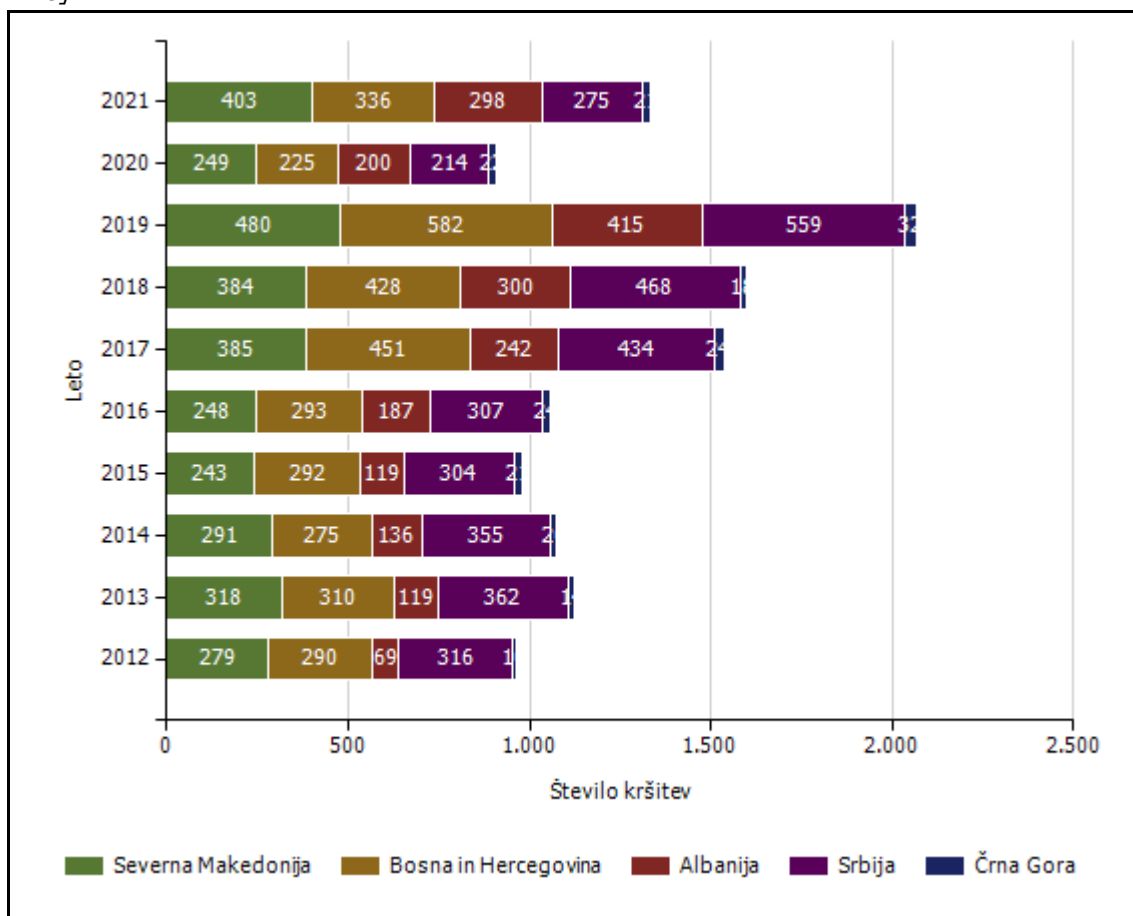


Državljanstvo in število kršitev oseb, obravnavanih zaradi nedovoljenega prehoda čez državno mejo



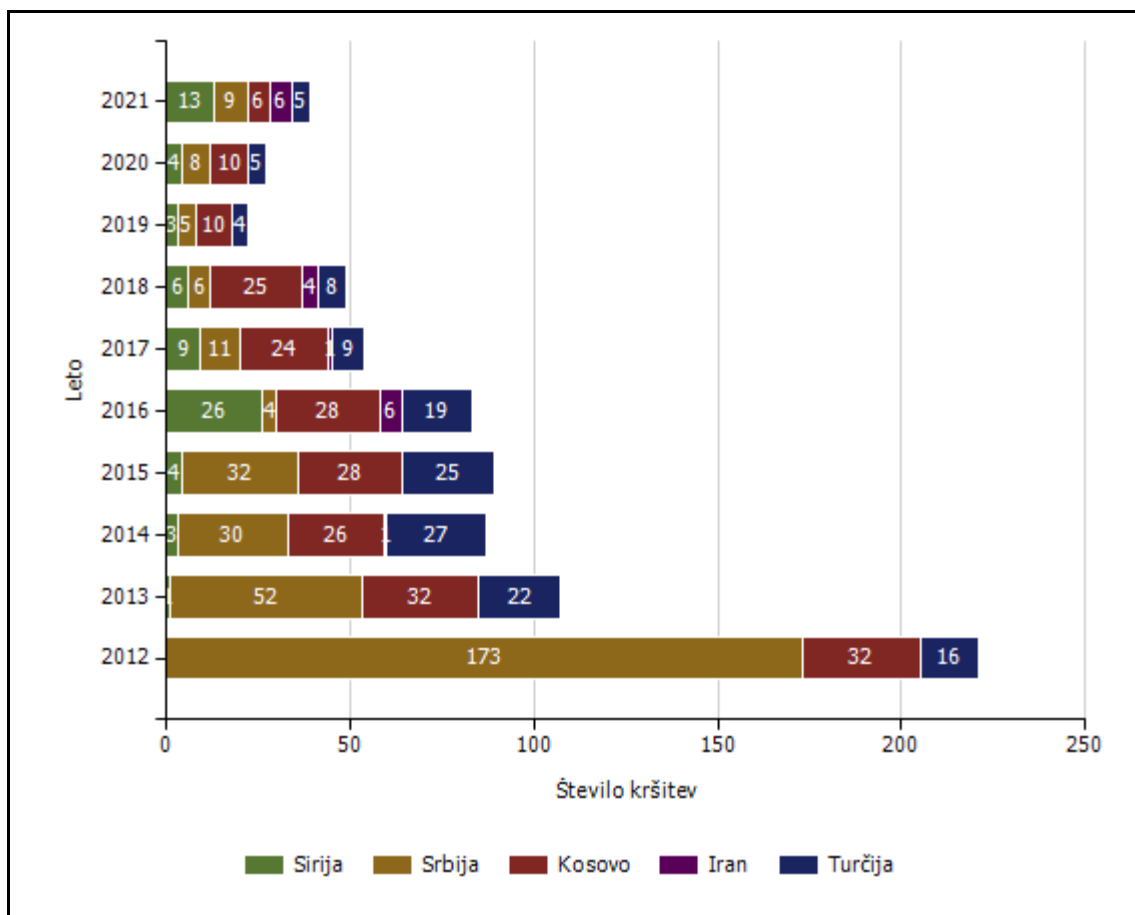
Državljanstvo	Število kršitev									
	2012	2013	2014	2015	2016	2017	2018	2019	2020	2021
Afganistan	8	0	2	3	61	109	346	398	607	1.343
Pakistan	2	0	0	0	18	30	1.200	1.342	1.187	365
Bangladeš	0	0	0	0	1	3	124	715	780	286
Iran	1	0	0	2	11	9	194	149	77	187
Maroko	0	4	0	0	13	8	238	437	602	61
Turčija	14	7	0	1	25	11	42	115	21	55
Irak	0	0	0	10	18	1	169	193	107	52
Sirija	0	8	5	14	18	12	206	299	50	44
Alžirija	1	5	1	0	8	53	546	559	159	41
Kosovo	13	33	16	14	17	25	19	30	26	36
Druge države	120	65	58	79	56	76	400	505	240	127
Skupaj	159	122	82	123	246	337	3.484	4.742	3.856	2.597

Državljanstvo in število kršitev oseb, obravnavanih zaradi nedovoljenega prebivanja [najpogostejših 5]



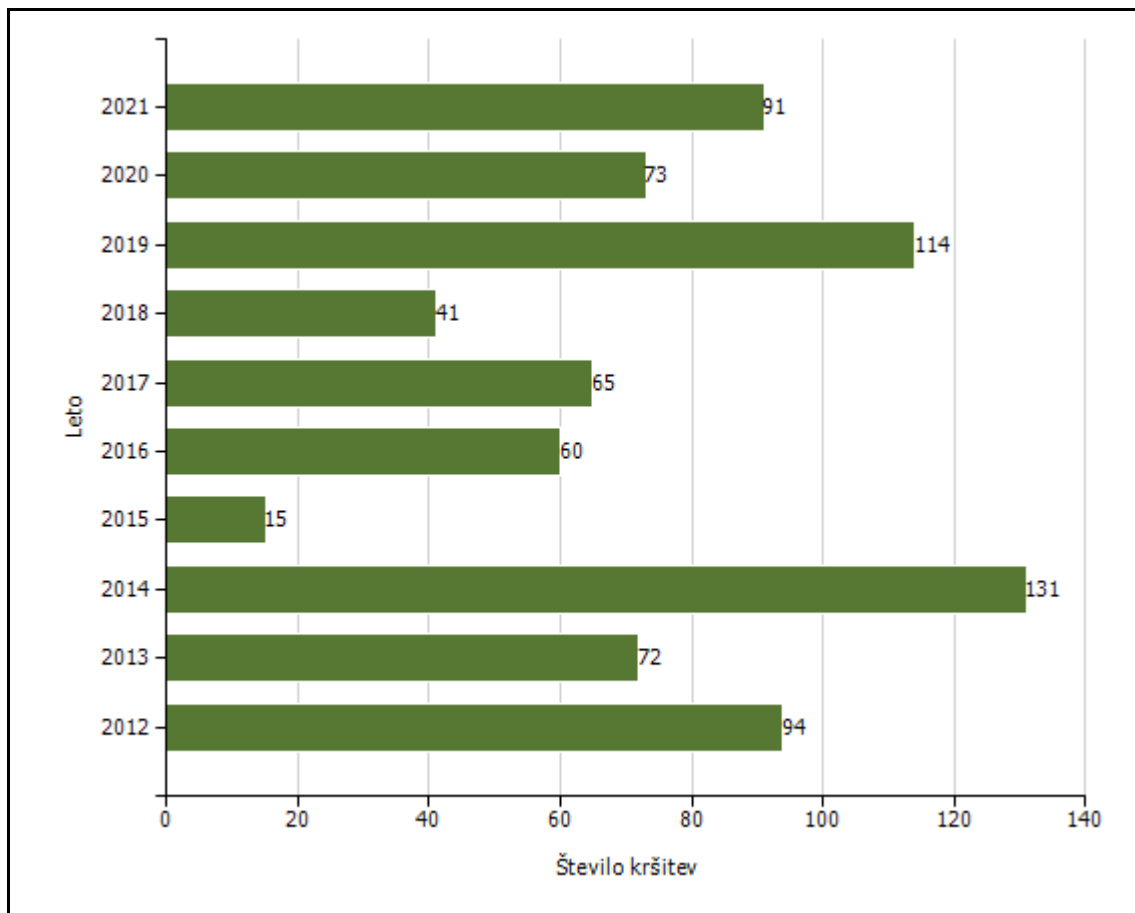
Državljanstvo	Število kršitev									
	2012	2013	2014	2015	2016	2017	2018	2019	2020	2021
Severna Makedonija	279	318	291	243	248	385	384	480	249	403
Bosna in Hercegovina	290	310	275	292	293	451	428	582	225	336
Albanija	69	119	136	119	187	242	300	415	200	298
Srbija	316	362	355	304	307	434	468	559	214	275
Črna Gora	10	14	20	21	24	24	18	32	22	21
Združene države Amerike	15	13	5	6	3	11	5	4	4	4
Turčija	5	4	3	4	4	4	4	2	0	4
Moldavija	0	0	3	2	4	3	7	3	1	3
Izrael	1	1	0	2	2	1	1	0	0	3
Gruzija	0	0	0	0	0	0	0	4	5	3
Druge države	513	326	33	28	20	29	32	31	29	12
Skupaj	1.498	1.467	1.121	1.021	1.092	1.584	1.647	2.112	949	1.362

Državljanstvo in število kršitev oseb, obravnavanih zaradi nedovoljenega vstopa v Slovenijo na notranji meji [najpogostejših 5]



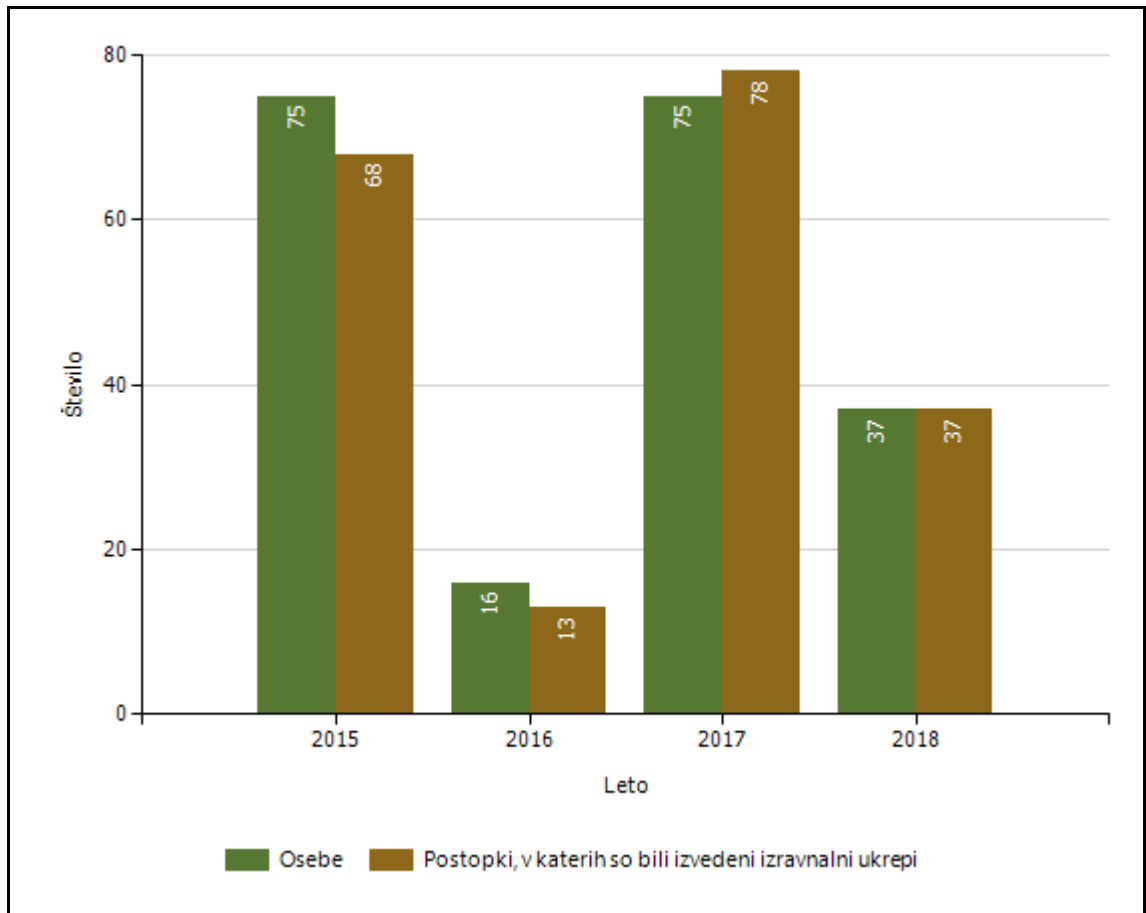
Državljanstvo	Število kršitev									
	2012	2013	2014	2015	2016	2017	2018	2019	2020	2021
Sirija	0	1	3	4	26	9	6	3	4	13
Srbija	173	52	30	32	4	11	6	5	8	9
Kosovo	32	32	26	28	28	24	25	10	10	6
Iran	0	0	1	0	6	1	4	0	0	6
Turčija	16	22	27	25	19	9	8	4	5	5
Afganistan	1	0	1	6	10	2	4	5	0	5
Brazilija	0	1	1	1	1	2	1	1	0	5
Irak	0	1	1	6	9	3	5	6	2	5
Rusija	1	0	2	3	2	3	2	2	2	4
Združene države Amerike	0	1	1	0	0	0	2	0	0	4
Druge države	296	117	76	95	58	100	86	21	31	53
Skupaj	519	227	169	200	163	164	149	57	62	115

Državljanstvo in število kršitev oseb, obravnavanih zaradi izmikanja mejni kontroli

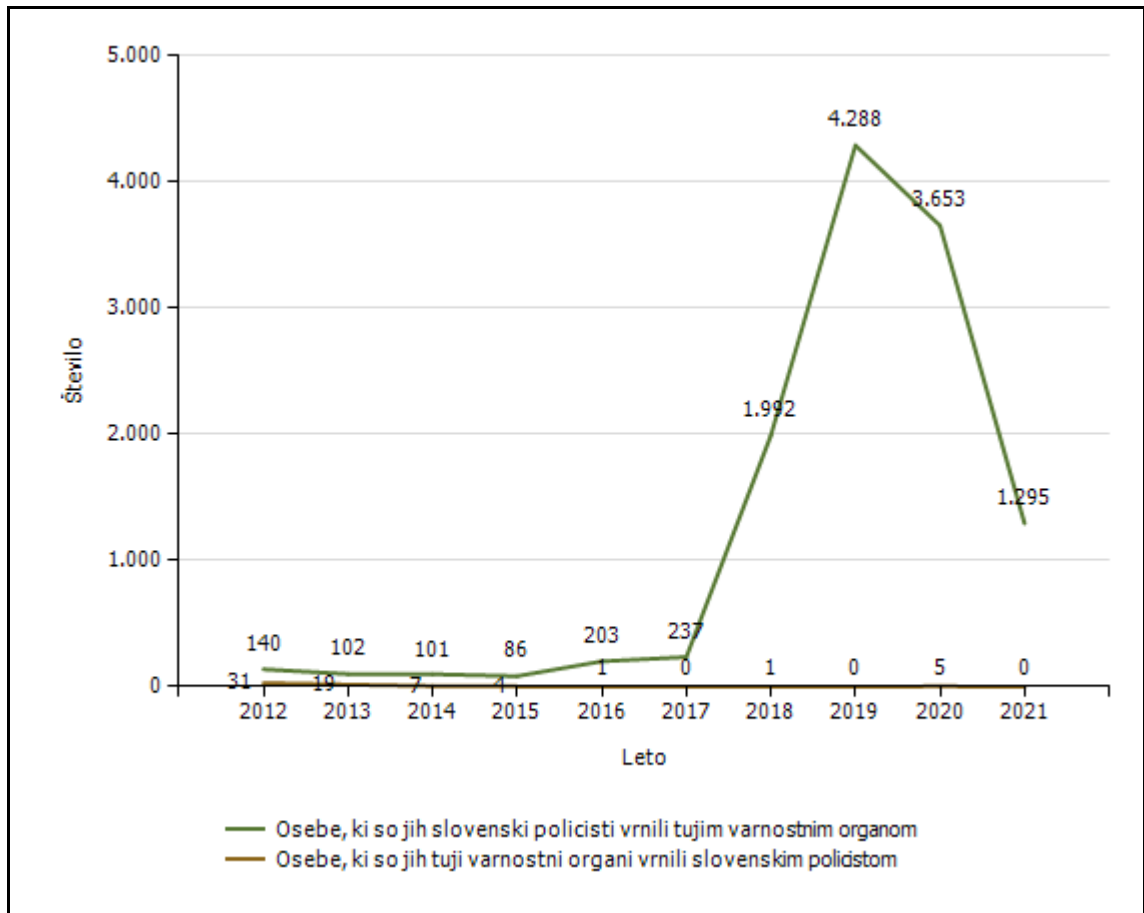


Državljanstvo	Število kršitev									
	2012	2013	2014	2015	2016	2017	2018	2019	2020	2021
Afganistan	28	8	33	0	11	40	14	43	48	46
Irak	1	0	0	2	3	1	1	15	2	12
Maroko	2	5	6	0	6	1	0	6	5	8
Kitajska	0	0	0	0	0	0	0	1	0	6
Indija	0	0	1	0	0	0	0	1	0	3
Alžirija	12	20	2	0	7	2	5	10	1	2
Palestina	0	1	2	0	0	0	0	0	1	2
Pakistan	6	5	7	0	1	0	0	8	0	2
Iran	0	0	0	4	0	1	2	4	2	2
Albanija	1	0	0	2	4	0	1	0	0	1
Druge države	44	33	80	7	28	20	18	26	14	7
Skupaj	94	72	131	15	60	65	41	114	73	91

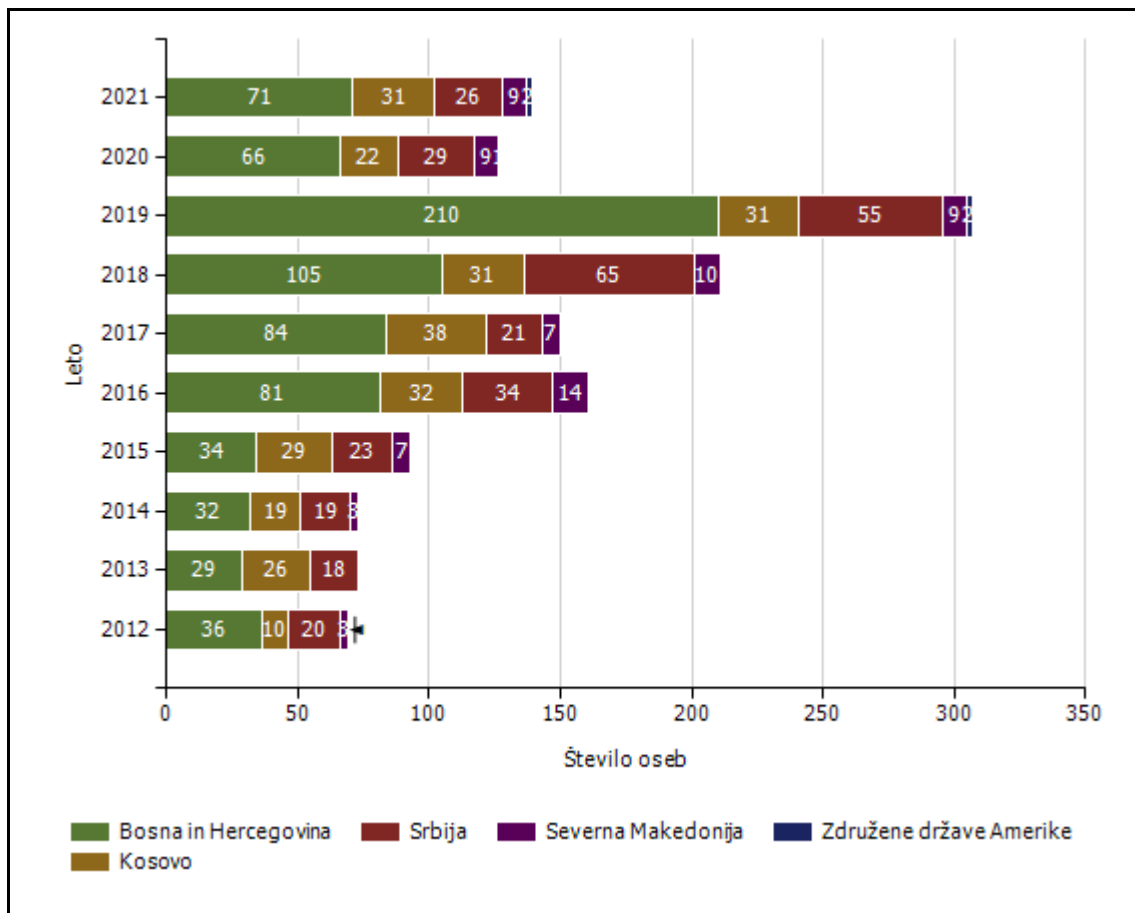
Izravnalni ukrepi



Število oseb, vrnjenih oziroma sprejetih na podlagi mednarodnih sporazumov

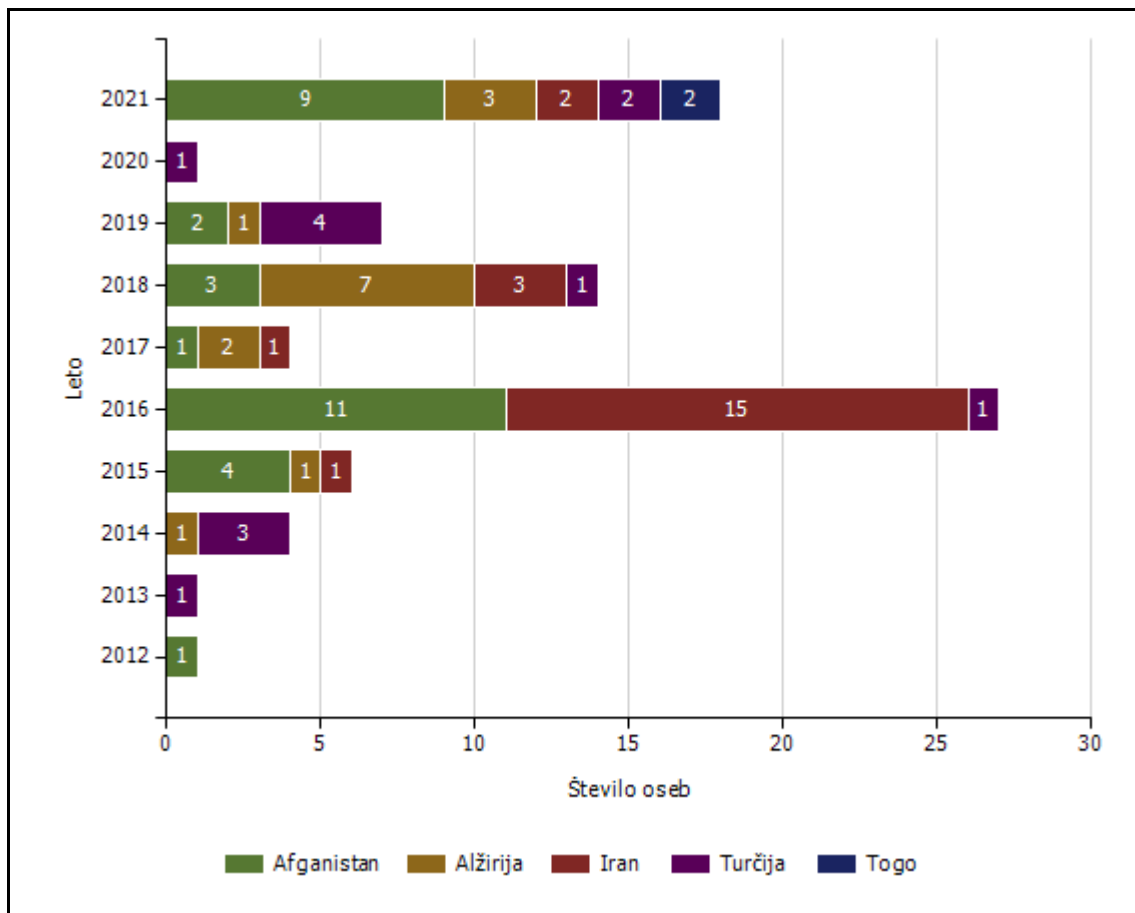


Državljanstvo in število oseb, ki so jim bile izdane odločbe o prostovoljni vrnitvi [najpogostejših 5]



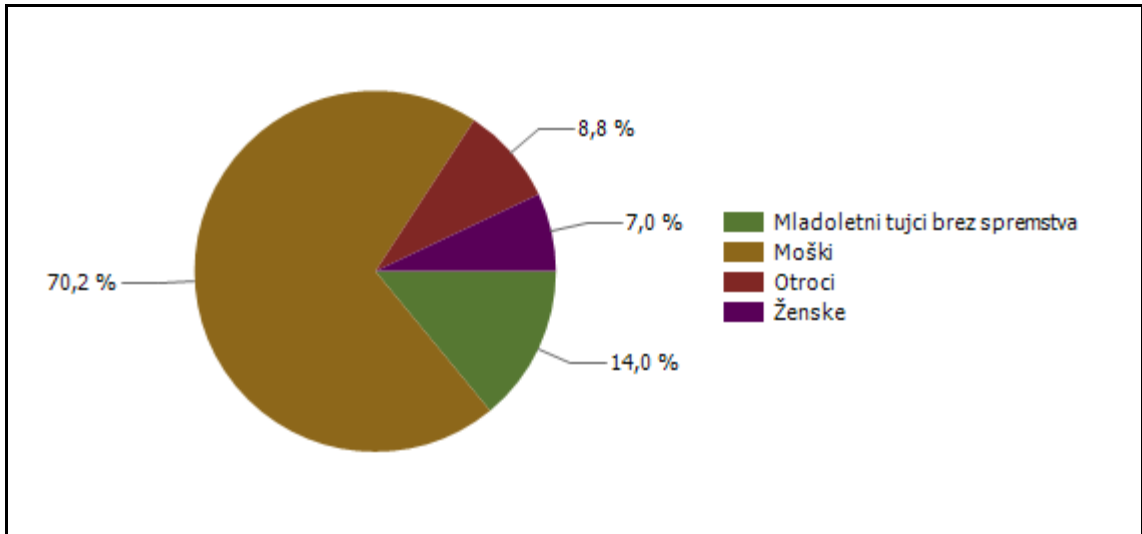
Državljanstvo	Število oseb									
	2012	2013	2014	2015	2016	2017	2018	2019	2020	2021
Bosna in Hercegovina	36	29	32	34	81	84	105	210	66	71
Kosovo	10	26	19	29	32	38	31	31	22	31
Srbija	20	18	19	23	34	21	65	55	29	26
Severna Makedonija	3	0	3	7	14	7	10	9	9	9
Združene države Amerike	1	0	0	0	0	0	0	2	1	2
Ukrajina	0	2	3	4	1	2	2	4	0	2
Gruzija	0	0	0	1	1	0	2	0	0	2
Velika Britanija	0	0	0	0	0	0	0	0	0	1
Filipini	0	0	0	0	0	0	0	0	0	1
Kitajska	0	0	1	0	0	0	0	1	1	1
Druge države	33	28	25	35	29	22	22	22	12	6
Skupaj	103	103	102	133	192	174	237	334	140	152

Državljanstvo in število oseb, ki so jim bile izdane odločbe o vrnitvi [najpogostejših 5]

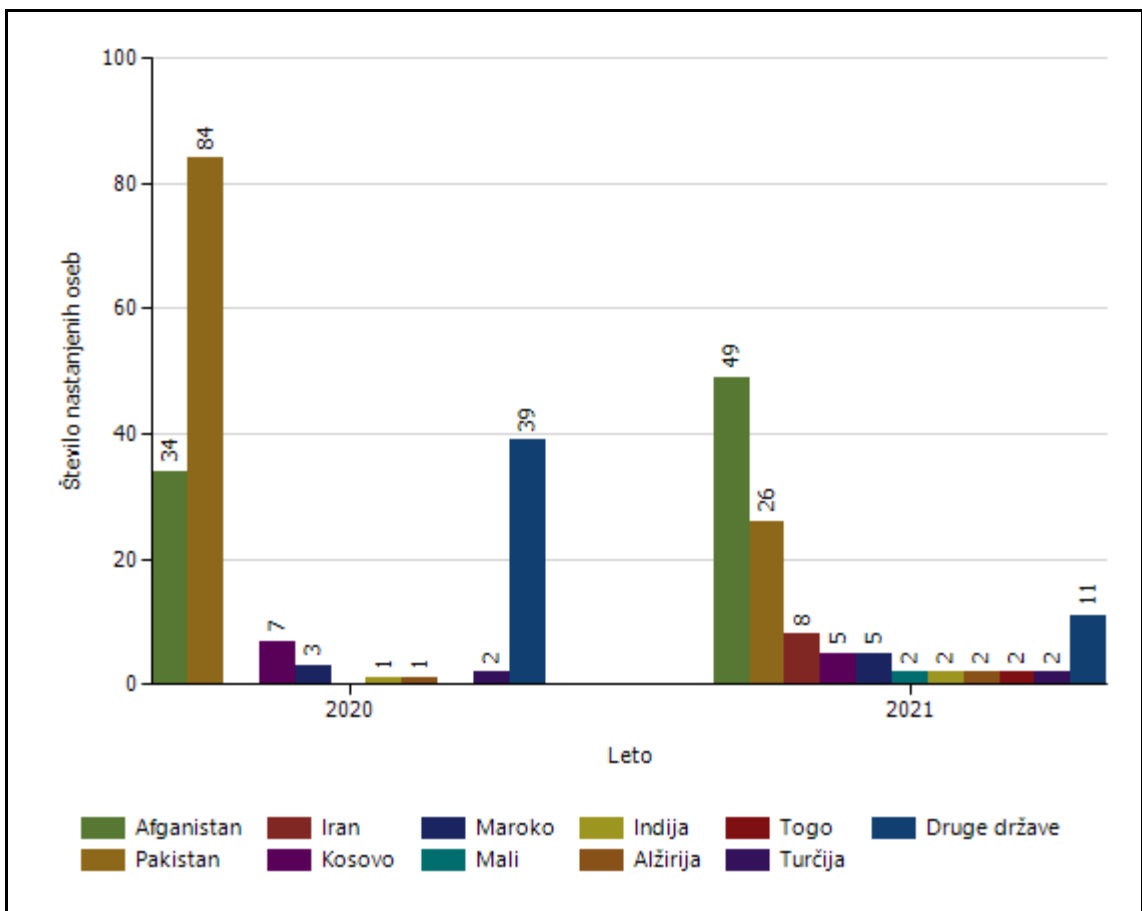


Državljanstvo	Število oseb									
	2012	2013	2014	2015	2016	2017	2018	2019	2020	2021
Afganistan	1	0	0	4	11	1	3	2	0	9
Alžirija	0	0	1	1	0	2	7	1	0	3
Iran	0	0	0	1	15	1	3	0	0	2
Turčija	0	1	3	0	1	0	1	4	1	2
Togo	0	0	0	0	0	0	0	0	0	2
Gruzija	0	0	0	0	0	0	0	0	0	2
Kosovo	2	3	7	6	3	0	1	0	5	2
Albanija	0	1	0	2	3	6	1	2	2	1
Ukrajina	1	0	0	1	2	0	2	0	1	1
Severna Makedonija	1	0	1	0	0	0	1	0	0	1
Druge države	5	20	11	45	48	25	35	26	37	5
Skupaj	10	25	23	60	83	35	54	35	46	30

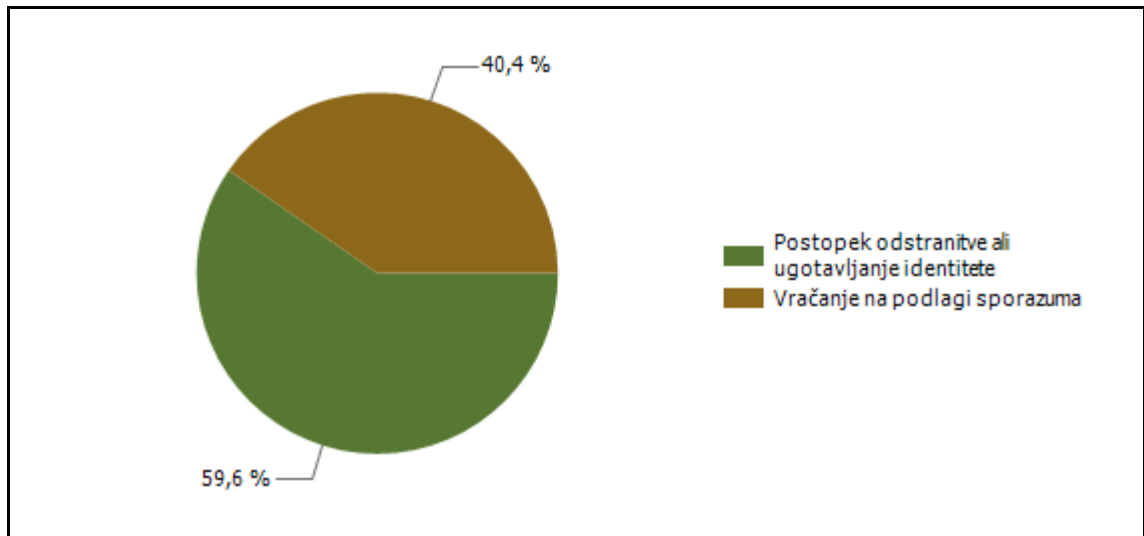
Kategorije tujcev, nastanjenih v Centru za tujce



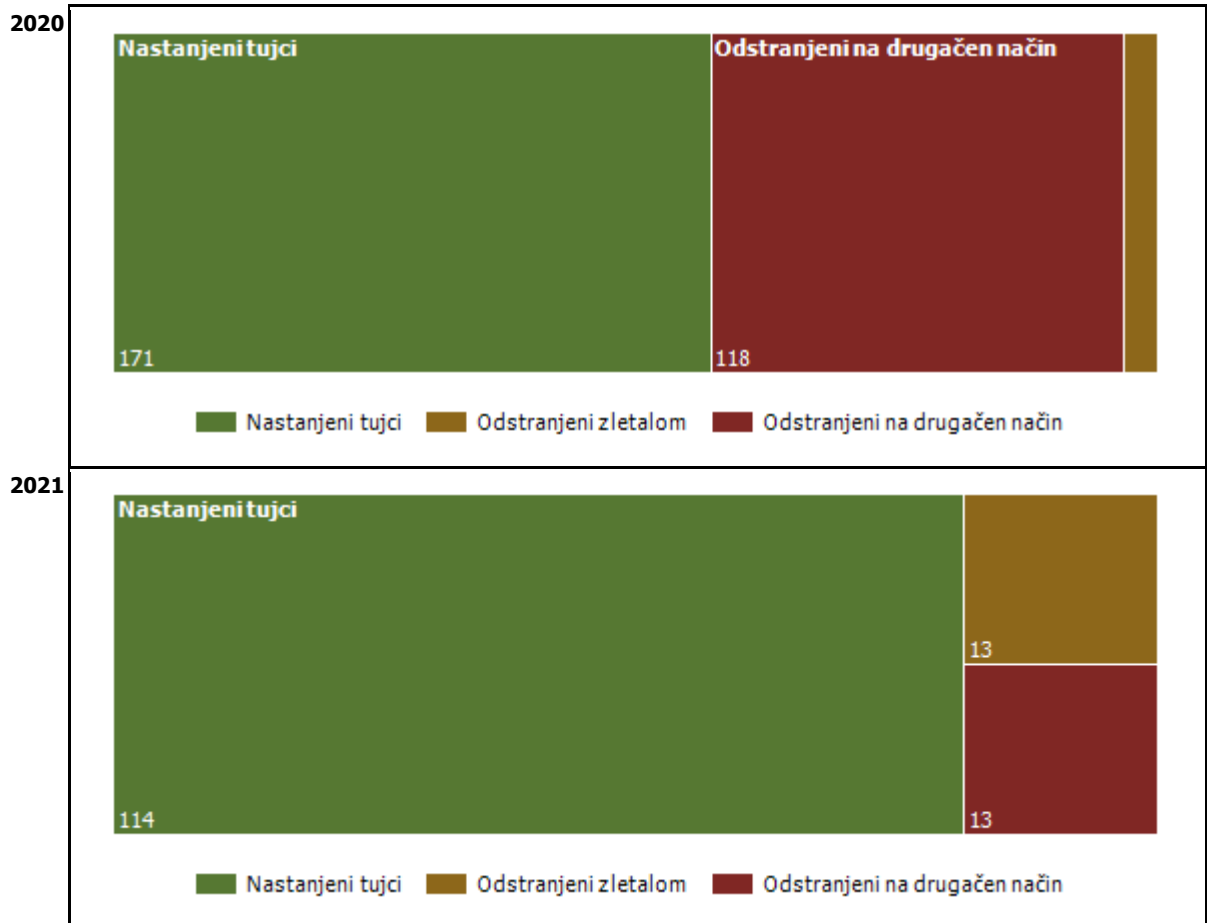
Državljanstvo in število tujcev, nastanjenih v Centru za tujce



Vzroki nastanitve tujcev v Centru za tujce



Število tujcev, nastanjenih v Centru za tujce, in odstranjenih iz njega (po načinu odstranitve) [zadnji dve leti poročanja]



Število tujcev, nastanjenih v Centru za tujce, in odstranjenih iz njega (po načinu odstranitve)

		Število oseb									
		2012	2013	2014	2015	2016	2017	2018	2019	2020	2021
Nastanjeni tujci		23	28	28	522	137	39	239	109	171	114
Odstranjeni	Skupaj	11	19	21	23	42	22	60	17	128	26
	Avtobus	1	0	2	2		2	1	0	0	0
	Vlak	3	1	0	0	2	0	0	0	0	0
	Letalo	6	14	17	17	33	16	10	15	10	13
	Ostalo	1	4	1	3	3	3	47	2	118	13
	Službeno vozilo PP	0	0	1	1	4	1	2	0	0	0

POSTOPKI POLICIJE PO ZAKONU O PREKRŠKIH IN VLOŽENA PRAVNA SREDSTVA

PU Novo mesto

Kršitve zakonodaje in postopki policije po Zakonu o prekrških

Postopki	Število postopkov	
	2020	2021
Opozorilo	5.748	27.218
Obvestilo o prekršku	636	410
Plačilni nalog	32.006	24.875
Odločba v hitrem postopku	1.181	1.431
Predlog drugemu prekrškovnemu organu	1.823	750
Obdolžilni predlog	1.195	1.077

Vložena pravna sredstva v hitrem postopku po Zakonu o prekrških

Pravna sredstva	Število vloženih pravnih sredstev	
	2020	2021
Zahteva za sodno varstvo zaradi izdanega plačilnega naloga	694	482
Ugovor zaradi izdanega plačilnega naloga	4	5
Napoved zahteve za sodno varstvo zaradi odločbe v hitrem postopku	78	111
Zahteva za sodno varstvo zaradi odločbe v hitrem postopku	73	85

Kršitve javnega reda po postopkih policije po Zakonu o prekrških

Postopki	Število kršitev drugih predpisov		Število kršitev zakona o varstvu javnega reda in miru	
	2020	2021	2020	2021
Opozorilo	886	2.681	249	295
Plačilni nalog	3.048	2.114	1.684	1.427
Odločba v hitrem postopku	484	309	193	252
Obdolžilni predlog	86	80	82	124
Predlog drugemu prekrškovnemu organu	1.805	739		

Vložena pravna sredstva v hitrem postopku po Zakonu o prekrških

Pravna sredstva	Število kršitev drugih predpisov		Število kršitev zakona o varstvu javnega reda in miru	
	2020	2021	2020	2021
Zahteva za sodno varstvo zaradi izdanega plačilnega naloga	101	58	99	62
Napoved zahteve za sodno varstvo zaradi odločbe v hitrem postopku	18	26	22	34
Zahteva za sodno varstvo zaradi odločbe v hitrem postopku	16	22	23	22

Kršitve prometne zakonodaje in postopki policije po Zakonu o prekrških

Postopki	Število kršitev	
	2020	2021
Opozorilo	4.630	24.721
Obvestilo o prekršku	714	422
Plačilni nalog	29.554	23.727
Odločba v hitrem postopku	836	1.222
Obdolžilni predlog	1.538	1.197
Predlog drugemu prekrškovnemu organu	42	21

Vložena pravna sredstva v hitrem postopku po Zakonu o prekrških

Pravna sredstva	Število vloženih pravnih sredstev	
	2020	2021
Zahteva za sodno varstvo zaradi izdanega plačilnega naloga	511	375
Ugovor zaradi izdanega plačilnega naloga	4	5
Napoved zahteve za sodno varstvo zaradi odločbe v hitrem postopku	36	52
Zahteva za sodno varstvo zaradi odločbe v hitrem postopku	32	42

Kršitve Zakona o tujcih, Zakona o nadzoru državne meje ter kršitve drugih predpisov s tega področja po postopkih policije po Zakonu o prekrških

Postopki	Število kršitev drugih predpisov		Število kršitev zakona o nadzoru državne meje		Število kršitev zakona o tujcih	
	2020	2021	2020	2021	2020	2021
Opozorilo	0	0	7	56	70	138
Plačilni nalog	0	0	73	106	4.763	3.041
Odločba v hitrem postopku	0	0	1	0	4	2
Obdolžilni predlog	0	0	15	4	26	22
Predlog drugemu prekrškovnemu organu	7	7	0	0	0	0

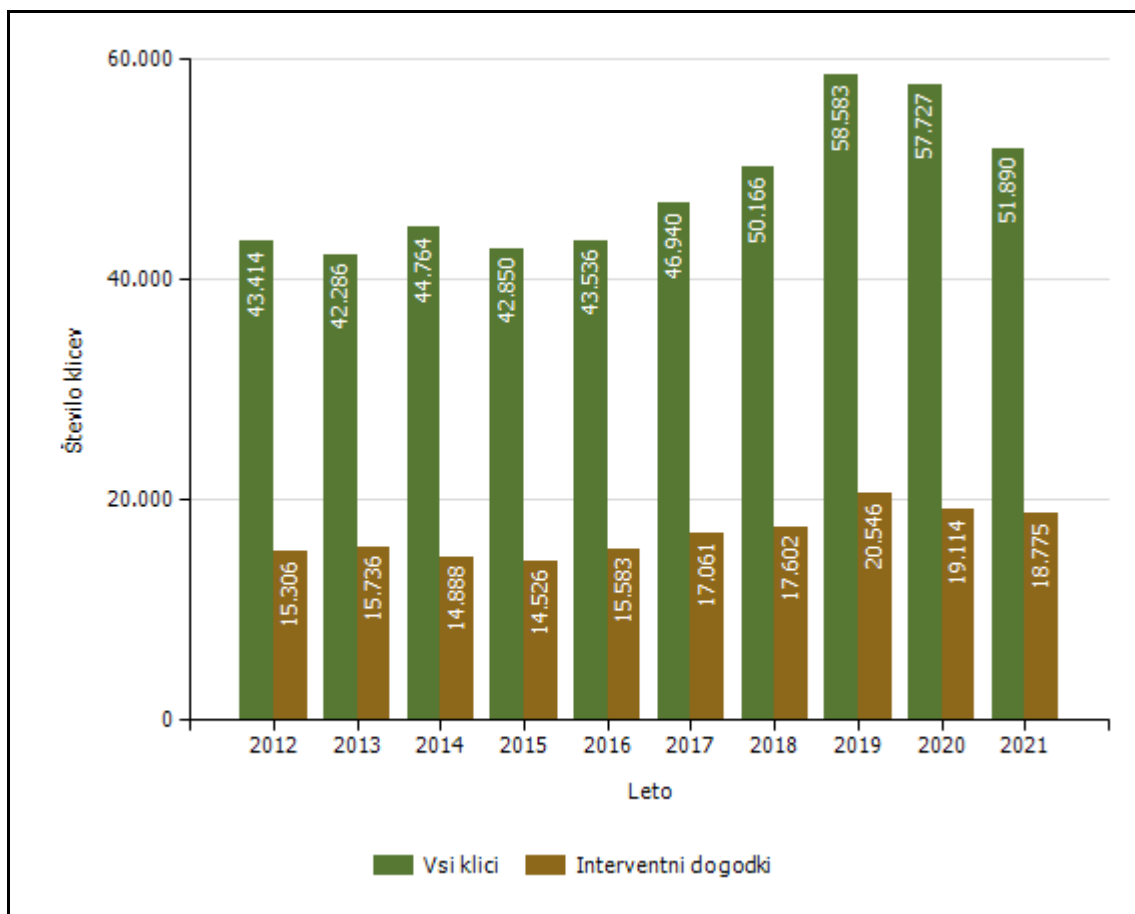
Vložena pravna sredstva v hitrem postopku po Zakonu o prekrških

Pravna sredstva	Število kršitev zakona o nadzoru državne meje	Število kršitev zakona o tujcih	
	2020	2020	2021
Zahteva za sodno varstvo zaradi izdanega plačilnega naloga	3	0	4
Napoved zahteve za sodno varstvo zaradi odločbe v hitrem postopku	0	2	0
Zahteva za sodno varstvo zaradi odločbe v hitrem postopku	0	2	0

OPERATIVNO-KOMUNIKACIJSKA DEJAVNOST

PU Novo mesto

Število klicev na interventno številko 113 in interventnih dogodkov



Število klicev na interventno številko 113 po enotah

Enota	Število klicev									
	2012	2013	2014	2015	2016	2017	2018	2019	2020	2021
PU Novo mesto	43.414	42.286	44.764	42.850	43.536	46.940	50.166	58.583	57.727	51.890
Skupaj	43.414	42.286	44.764	42.850	43.536	46.940	50.166	58.583	57.727	51.890

Število interventnih dogodkov po enotah

Enota	Število dogodkov									
	2012	2013	2014	2015	2016	2017	2018	2019	2020	2021
PU Novo mesto	15.306	15.736	14.888	14.526	15.583	17.061	17.602	20.546	19.114	18.775
Skupaj	15.306	15.736	14.888	14.526	15.583	17.061	17.602	20.546	19.114	18.775
Delež od števila klicev	35,3	37,2	33,3	33,9	35,8	36,3	35,1	35,1	33,1	36,2

Povprečni reakcijski časi po enotah

Enota	Povprečen reakcijski čas (mm:ss)									
	2012	2013	2014	2015	2016	2017	2018	2019	2020	2021
PU Novo mesto	11:17	10:00	10:09	11:37	12:42	11:51	11:54	12:27	13:02	12:18

Povprečni časi zvonjenja po enotah

Enota	Povprečen čas zvonjenja (s)									
	2012	2013	2014	2015	2016	2017	2018	2019	2020	2021
PU Novo mesto	6,1	5,9	6,2	6,7	7,2	7,1	7,5	7,7	7,5	7,3

Klici, sprejeti v prvih 12 sekundah, po enotah

Enota	Klici, sprejeti v prvih 12 sekundah (v %)									
	2012	2013	2014	2015	2016	2017	2018	2019	2020	2021
PU Novo mesto	90,5	91,0	91,1	89,4	87,1	87,2	85,3	83,5	85,5	86,8

FORENZIČNA IN KRIMINALISTIČNOTEHNIČNA DEJAVNOST**PU Novo mesto***Zaprosila za preiskave na oddelkih za kriminalistično tehniko*

Predmet preiskav	Število zaprosil									
	2012	2013	2014	2015	2016	2017	2018	2019	2020	2021
Obuvala	339	406	306	279	289	304	540	307	213	183
Papilarne črte	50	358	214	215	206	180	214	149	127	117
Droge in sorodne snovi	318	285	298	245	261	407	259	237	323	247
Požari, eksplozije	31	30	42	28	34	39	38	36	37	38
Barve, laki	61	93	72	57	52	48	44	47	37	42
Sumljivi dokumenti	51	44	32	19	20	25	28	30	10	16
Rokopis	4	10	4	6	4	2	19	4	6	4
Ključavnice	31	16	35	24	15	18	19	11	6	6
Sledi z rok strelca	3	10	6	10	7	13	11	5	10	14
DNK	443	468	346	381	441	493	621	706	593	526
Vlakna in lasje	123	130	110	85	88	81	88	74	55	55
Past	1	11	4	2	2	5	3	0	1	3
Ekologija	14	7	3	6	7	10	2	3	4	1
Lomna površina	16	11	6	5	5	5	8	8	8	4
Rekonstrukcija	38	59	54	63	41	36	40	24	23	29
Število identificiranih sledi	208	201	104	177	141	157	205	133	133	114
Orožje	114	98	103	99	86	81	72	119	117	84
Sled orodja	103	211	147	109	146	142	183	113	72	131
Žarnice	0	2	1	1	2	1	0	0	1	0
Steklo	134	171	114	93	80	68	98	80	74	59

Druga strokovna opravila pri preiskovanju kaznivih dejanj

Vrste opravil	Število opravil									
	2012	2013	2014	2015	2016	2017	2018	2019	2020	2021
Poligrafske preiskave*	–	–	–	–	–	–	–	–	–	–
Fotoroboti**	0	0	0	0	0	1	0	0	0	0
Zapiski o zavarovanjih elektronskih naprav in preiskav elektronskih naprav	36	43	31	174	299	253	314	361	324	224
Prepoznave oseb na fotografijah	152	125	134	80	96	71	81	78	86	59

* Podatke o številu poligrafskih preiskav se prikazuje samo na ravni policije.

**Število izdelanih fotorobotov se od leta 2018 šteje po številu dejansko izdelanih fotorobotov, v preteklih letih pa po številu predlogov za njegovo izdelavo.

Kriminalistično-tehnična opravila [na podlagi Knjige ogledov in forenzičnih evidenc]

	Število opravil									
	2012	2013	2014	2015	2016	2017	2018	2019	2020	2021
Ogledi krajev kaznivih dejanj in drugih dogodkov	2.559	2.803	2.135	1.815	1.951	2.026	1.964	2.009	1.864	1.488
Ogledi, pri katerih je strokovno pomoč nudil Oddelek za kriminalistično tehniko*	0	0	0	0	0	429	496	509	429	364
- število ogledov, ki so jih obravnavale enote kriminalistične policije*	0	0	0	0	0	178	213	249	249	168
- število ogledov, ki so jih obravnavale policijske postaje*	0	0	0	0	0	251	283	260	180	196
Osebe, ki so bile fotografirane	475	311	313	289	263	375	231	259	191	153
Osebe, ki so jim bili odvzeti prstni odtisi	471	294	304	300	253	356	197	210	157	114
Odvzeti brisi ustne sluznice	338	179	157	203	229	282	192	235	204	155

* Strokovna pomoč oddelkov za kriminalistično tehniko drugim enotam pri ogledih kaznivih dejanj in dogodkov se evidentira od leta 2017.

NADZORNA DEJAVNOST

Nadzori nad delom delavcev

PU	Število nadzorov nad delom delavcev
PU Novo mesto	1
Skupaj	1

Vir: GPU SGDP SRSN, preglednica GPULN01 iz aplikacije spremljanje nadzorov, 16. 3. 2022

Splošni nadzori

PU	Število splošnih nadzorov nad delom PP
PU Novo mesto	1
Skupaj	1

Vir: GPU SGDP SRSN, preglednica GPULN01 iz aplikacije Spremljanje nadzorov, 16. 3. 2022

Strokovni in ponovni nadzori

PU	Število strokovnih nadzorov, ki jih je opravila PU	Število ponovnih nadzorov, ki so jih opravile NOE GPU nad delom PU	Število ponovnih nadzorov, ki jih je opravila PU
PU Novo mesto	23	0	1
Skupaj	23	0	1

Vir: GPU SGDP SRSN, preglednica GPULN01 iz aplikacije Spremljanje nadzorov, 16. 3. 2022

Strokovni in ponovni nadzori nad delom policijskih enot po delovnih področjih

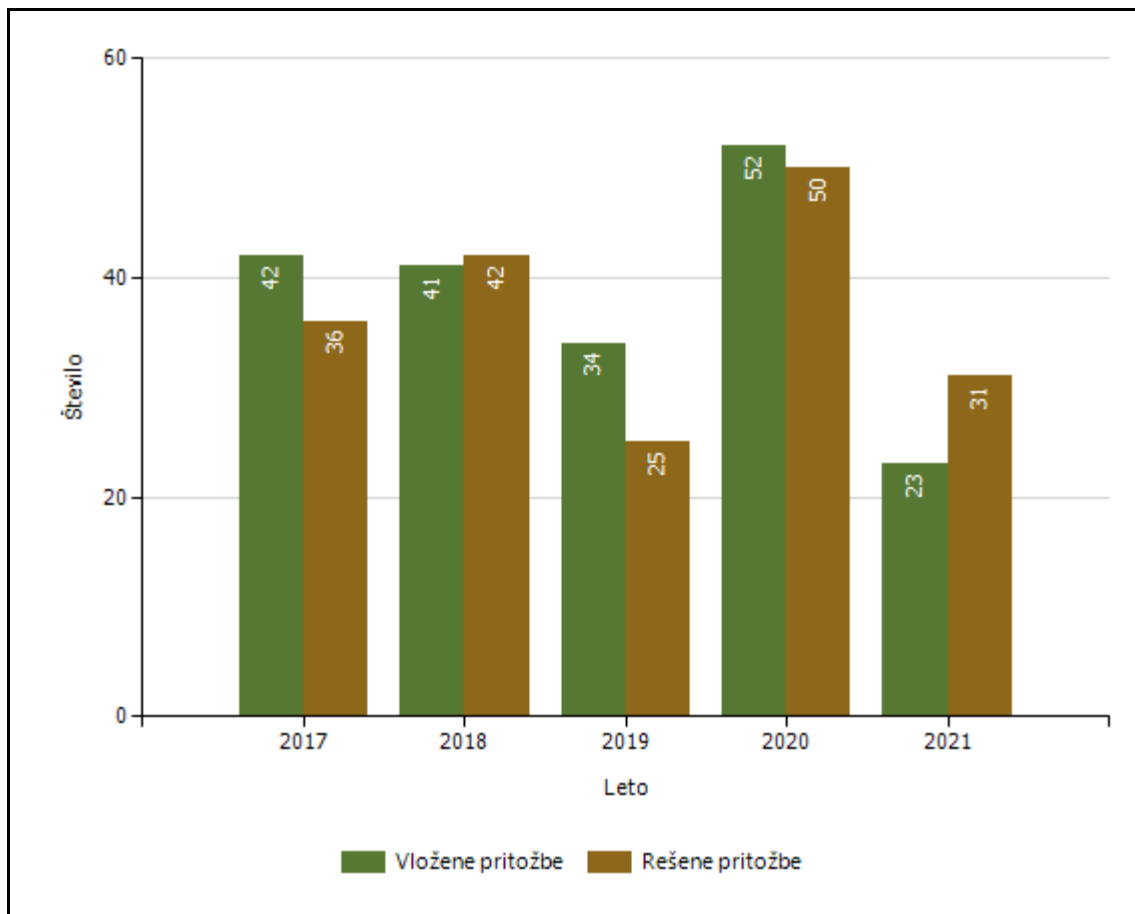
Delovno področje	Število nadzorov nad delom PP		Skupaj
	strokovni	ponovni	
Odkrivanje in preiskovanje kriminalitete	2	0	2
Vzdrževanje javnega reda, zagotavljanje splošne varnosti ljudi in premoženja	4	0	4
Zagotavljanje varnosti cestnega prometa	2	0	2
Varovanje državne meje in izvajanje predpisov o tujcih	2	0	2
Varovanje oseb in objektov	0	0	0
Preventivna dejavnost	0	0	0
Operativno obveščanje in poročanje	0	0	0
Kriminalistična tehnika	2	0	2
Pooblastila	1	0	1
Upravno poslovanje	2	0	2
Informacijsko telekomunikacijski sistem policije	2	0	2
Analitska dejavnost	0	0	0
Organizacijske zadeve	1	0	1
Kadrovske zadeve	0	0	0
Izobraževanje, izpopolnjevanje in usposabljanje	0	0	0
Finančno–materialno poslovanje	2	0	2
Mednarodno sodelovanje	0	0	0
Informiranje in obveščanje javnosti	0	0	0
Pritožbe, notranje preiskave in pomoč policistom	1	0	1
Priprave na izredna stanja in vojno	0	0	0
Nadzori in strokovna pomoč	0	0	0
Prekrškovni postopki	7	1	8
Skupaj	28	1	29

Vir: GPU SGDP SRSN, preglednica GPULN01 iz aplikacije Spremljanje nadzorov, 16. 3. 2022

REŠEVANJE PRITOŽB

PU Novo mesto

Pritožbe zoper delo policistov



Rešene pritožbe glede na način reševanja

	Leto				
	2017	2018	2019	2020	2021
Pomiritveni postopek	13	13	8	17	9
– uspešno zaključeni [150/5 ZNPPol]	8	8	8	8	1
– neuspešno zaključeni [148/3 ZNPPol]	5	5	0	9	8
– ravnanje policistov, skladno s predpisi	11	8	0	4	6
– ravnanje policistov, neskladno s predpisi	2	3	1	2	3
Senati	11	14	7	11	6
– neuspešno zaključeni pomiritveni postopki [148/3 ZNPPol]	5	7	3	2	1
– neposredna obravnava na senatu [148/3 ZNPPol]	6	7	4	9	5
– utemeljene pritožbe, obravnavane pred senatom	3	2	2	2	1
Zaključek brez obravnave	12	15	10	22	16
Skupaj rešenih pritožb	36	42	25	50	31

Rešene pritožbe zoper policiste po delovnih področjih

	Kriminaliteta		Javni red in mir		Cestni promet		Državna meja in tujci		Drugi dogodki	
	2020	2021	2020	2021	2020	2021	2020	2021	2020	2021
Pomiritveni postopek	5	1	5	3	7	7	2	0	3	2
– uspešno zaključeni [150/5 ZNPPol]	2	0	4	1	2	1	2	0	0	0
– neuspešno zaključeni [148/3 ZNPPol]	3	1	1	2	5	6	0	0	3	2
– ravnanje policistov, skladno s predpisi	1	0	0	1	2	5	1	0	0	2
– ravnanje policistov, neskladno s predpisi	0	1	1	2	1	2	0	0	0	0
Senati	1	3	8	4	2	1	8	2	0	0
– neuspešno zaključeni pomiritveni postopki [148/3 ZNPPol]	1	0	1	0	0	1	0	0	0	0
– neposredna obravnava na senatu [148/3 ZNPPol]	0	3	7	4	2	0	8	2	0	0
– utemeljene pritožbe, obravnavane pred senatom	0	2	7	0	2	0	0	0	0	0
Zaključek brez obravnave	2	0	5	6	8	3	7	1	0	1
Skupaj rešenih pritožb	8	4	18	13	17	11	17	3	3	3

Rešene pritožbe po pritožbenih razlogih

	Komunikacija		Neukrepanje		Uporaba pooblastil		Uporaba prisilnih sredstev	
	2020	2021	2020	2021	2020	2021	2020	2021
Pomiritveni postopek	8	4	6	2	8	5	0	1
– uspešno zaključeni [150/5 ZNPPol]	4	1	2		4	1	0	0
– neuspešno zaključeni [148/3 ZNPPol]	4	3	4	2	4	4	0	1
– ravnanje policistov, skladno s predpisi	2	4	1		3	3	0	1
– ravnanje policistov, neskladno s predpisi	2	0	1	2	0	2	0	0
Senati	10	4	6	3	4	3	1	2
– neuspešno zaključeni pomiritveni postopki [148/3 ZNPPol]	1	0	2	0	0	1	0	0
– neposredna obravnava na senatu [148/3 ZNPPol]	9	4	4	3	4	2	1	2
– utemeljene pritožbe, obravnavane pred senatom	3	1	3	0	1	1	1	2
Zaključek brez obravnave	12	6	2	0	12	1	2	3
Skupaj rešenih pritožb	30	14	14	5	24	9	3	6

Posledice pritožbenih postopkov

	Leto				
	2017	2018	2019	2020	2021
Poročilo, poslano Vrhovnemu državnemu tožilstvu [147/3 ZKP]	0	1	0	1	0
Opozorilo in razgovor	5	5	3	3	3
Skupaj	5	6	3	4	3

Podlage za obravnavo pritožbe neposredno pred senatom

Status pritožbe	Leto				
	2017	2018	2019	2020	2021
V postopku so bili udeleženi otroci, mladoletniki in/ali druge ranljive skupine	1	1	0	0	1
Pritožba zoper vodje policijske enote ali njenih notranjih organizacijskih enot	0	0	0	1	1
Pritožba tujca, ki ne prebiva v Sloveniji	4	4	2	7	2
Pritožba z drugimi očitki hudega posega v človekove pravice in temeljne svoboščine	1	2	2	1	1
Skupaj	6	7	4	9	5

Pritožbe, ki po neuspelem pomiritvenem postopku niso bile obravnavane pred senatom

Status pritožbe	Leto			
	2017	2018	2020	2021
Ni obravnave pred senatom po neuspelem pomiritvenem postopku [152/2 ZNPPol]	1	3	9	2

NOTRANJE PREISKAVE

PU Novo mesto

Prijavljena in odkrita kazniva dejanja uradnih oseb policije, odstopljena v obravnavo posebnemu oddelku specializiranega državnega tožilstva, po enotah

Enota dosjeja	Število kaznivih dejanj									
	2012	2013	2014	2015	2016	2017	2018	2019	2020	2021
PMP Dobova	1	0	0	0	0	0	0	0	0	0
PP Brežice	1	0	0	0	0	0	0	1	0	1
PP Črnomelj	0	0	0	1	0	0	0	0	0	0
PP Dolenjske Toplice	0	1	0	0	0	0	0	0	0	0
PP Metlika	0	0	0	0	0	2	2	0	0	0
PP Sevnica	0	0	0	0	0	1	0	4	2	0
PP Šentjernej	0	0	0	0	0	0	0	4	0	1
PP Trebnje	1	0	0	1	0	0	0	0	0	0
PPP Novo mesto	0	0	1	1	0	0	0	0	0	0
SKP NM	0	2	0	0	0	0	1	0	0	0
Služba direktorja PU Novo mesto	3	3	2	2	10	6	3	11	4	9
Skupaj	6	6	3	5	10	9	6	20	6	11

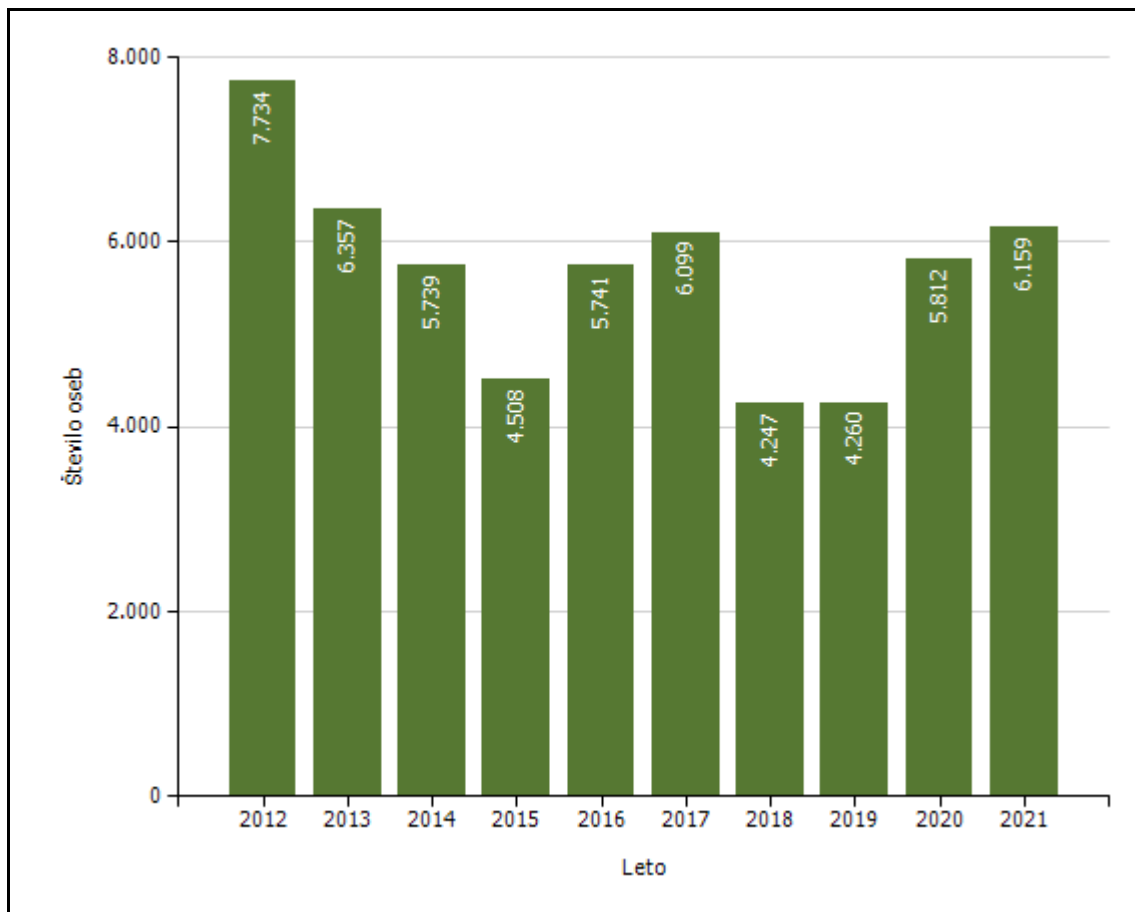
Osumljene uradne osebe prijavljenih in odkritih kaznivih dejanj, odstopljena v obravnavo posebnemu oddelku specializiranega državnega tožilstva, po enotah

Enota dosjeja	Število osumljenih uradnih oseb									
	2012	2013	2014	2015	2016	2017	2018	2019	2020	2021
PMP Dobova	1	0	0	0	0	0	0	0	0	0
PP Brežice	1	0	0	0	0	0	0	1	0	1
PP Črnomelj	0	0	0	1	0	0	0	0	0	0
PP Dolenjske Toplice	0	1	0	0	0	0	0	0	0	0
PP Metlika	0	0	0	0	0	2	1	0	0	0
PP Sevnica	0	0	0	0	0	1	0	3	3	0
PP Šentjernej	0	0	0	0	0	0	0	4	0	1
PP Trebnje	1	0	0	1	0	0	0	0	0	0
PPP Novo mesto	0	0	1	1	0	0	0	0	0	0
SKP NM	0	2	0	0	0	0	1	0	0	0
Služba direktorja PU Novo mesto	3	2	2	2	8	5	4	6	5	6
Skupaj	6	5	3	5	8	8	6	14	8	8

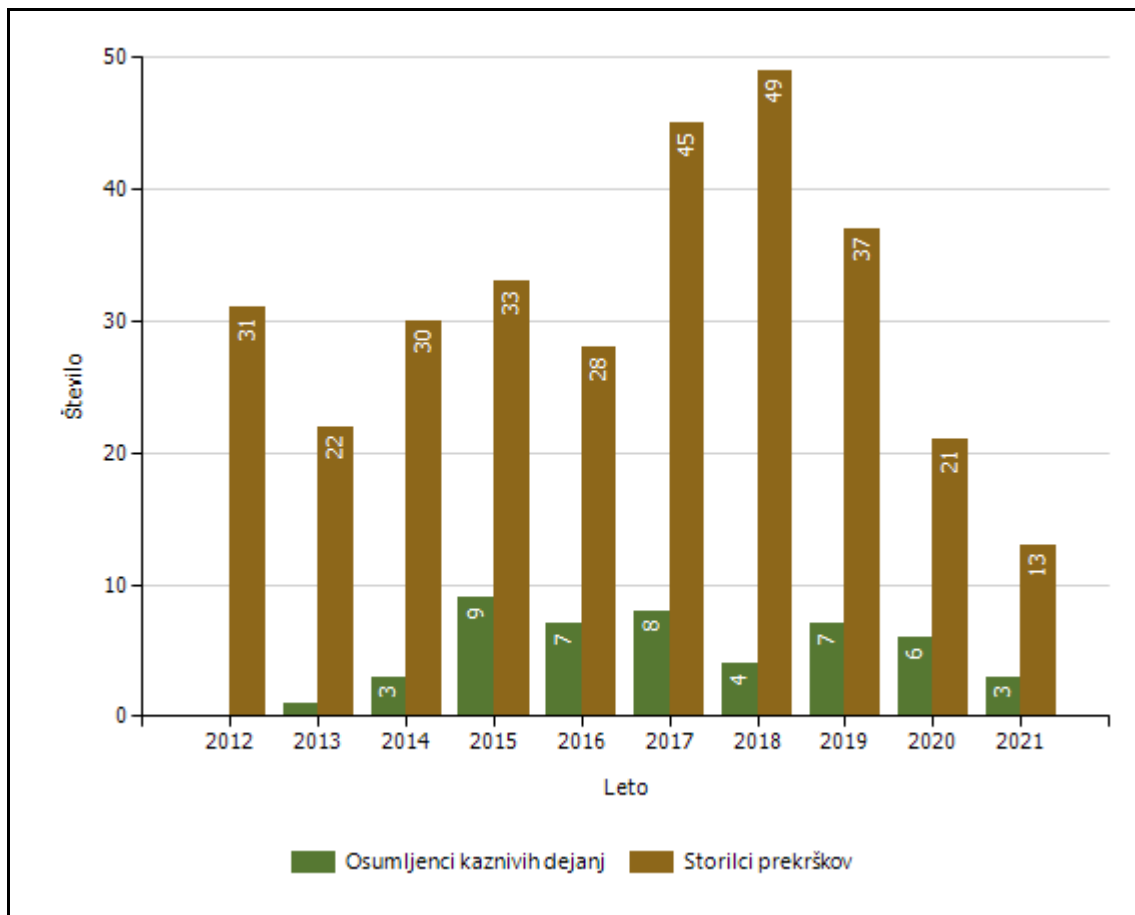
SPREMLJANJE IZVAJANJA POLICIJSKIH POOBLASTIL IN OGROŽANJA POLICISTOV

PU Novo mesto

Osebe, katerih identiteto je ugotovljala policija



Osebe, privedene na sodišče zaradi postopka o kaznivem dejanju ali prekršku

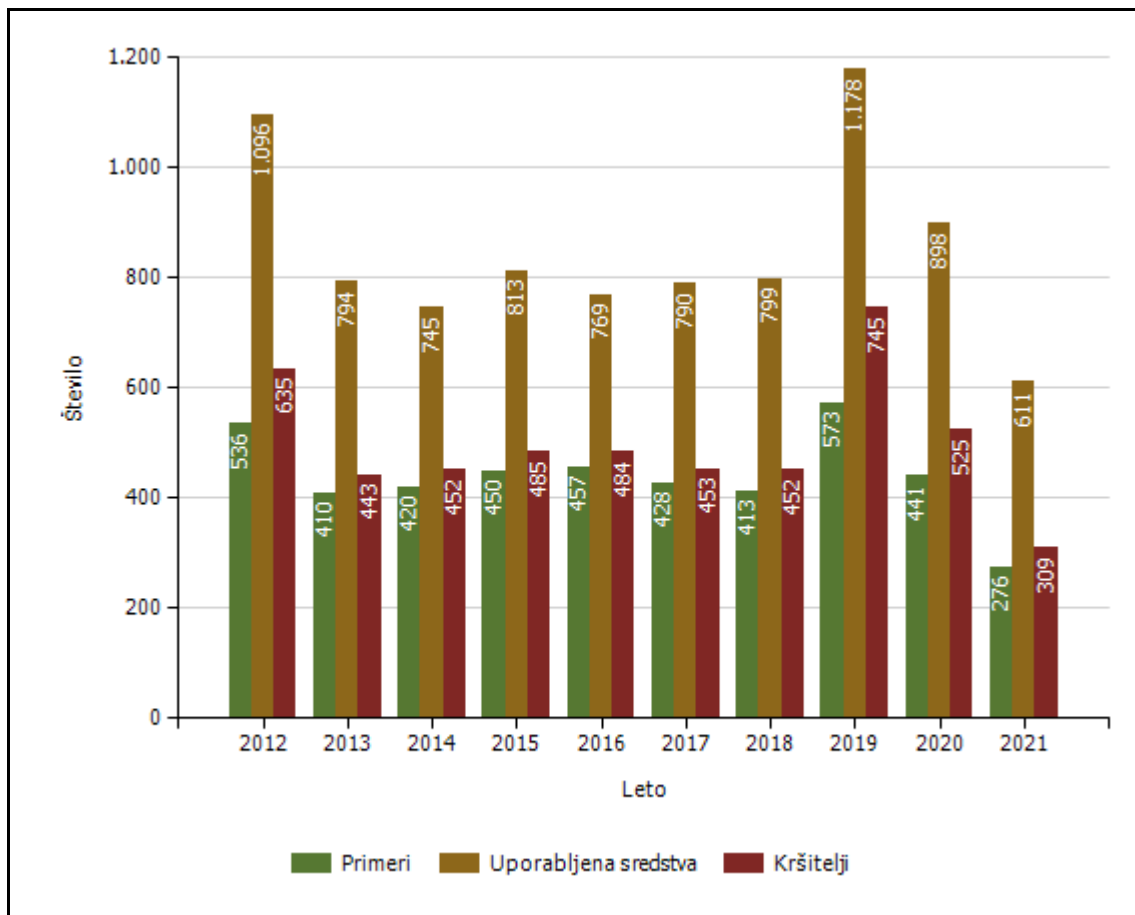


Subjekt	Leto									
	2012	2013	2014	2015	2016	2017	2018	2019	2020	2021
Osumljenci kaznivih dejanj		1	3	9	7	8	4	7	6	3
Storilci prekrškov	31	22	30	33	28	45	49	37	21	13
Skupaj	31	23	33	42	35	53	53	44	27	16

Pridržane, zadržane in privedene osebe

	Leto									
	2012	2013	2014	2015	2016	2017	2018	2019	2020	2021
Skupaj ZNPPol	132	114	118	140	310	306	2.900	4.580	3.742	1.619
do 12 ur zaradi motenja ali ogrožanja javnega reda [prva alineja 64/1 ZNPPol]	0	1	2	6	1	0	2	2	4	2
do 12 ur zaradi kršitve prepovedi približevanja [druga alineja 64/1 ZNPPol]	0	0	2	1	0	2	2	4	0	0
do 12 ur zaradi kršitve prepovedi udeležbe na športnih prireditvah [tretja alineja 64/1 ZNPPol]	0	0	0	0	0	0	0	0	0	0
do 48 ur zaradi izročitve oziroma sprejema osebe od tujih varnostnih organov [četrta alineja 64/1 ZNPPol]	0	50	114	133	309	304	2.896	4.574	3.738	1.617
do 24 ur (43/1 ZPol)	3	0	0	0	0	0	0	0	0	0
do 48 ur (43/2 ZPol)	129	63	0	0	0	0	0	0	0	0
Skupaj ZP-1	198	167	144	117	133	129	150	178	160	114
ZP-1 109/1 do iztreznitve po odredbi sodišča (do 12 ur)	0	0	0	0	0	0	0	1	0	0
pridržane do streznitve [109/2 čl. ZP-1]	184	160	132	108	114	100	113	146	139	103
pridržane s privedbo [110/2 čl. ZP-1]	14	7	12	9	19	29	37	31	21	11
Skupaj od 6 do 12 ur [24 čl. ZPrCP]	322	112	65	54	52	56	31	47	36	35
Skupaj do 48 ur [32. čl. ZNDM]	222	93	80	31	793	67	51	43	36	4
Skupaj ZKP	412	317	230	227	218	182	185	260	210	148
ZKP 157/1 čl. odvzem prostosti in privedba k PS	0	1	3	9	7	8	4	7	6	3
do 48 ur [157/2 čl. ZKP]	412	316	227	218	211	174	181	253	204	145
Skupaj	1.286	803	637	569	1.506	740	3.317	5.108	4.184	1.920

Uporaba prisilnih sredstev



Uporaba prisilnih sredstev in opozorilnega strela

Subjekt	Leto									
	2012	2013	2014	2015	2016	2017	2018	2019	2020	2021
Sredstva za vklepanje in vezanje	535	410	411	428	445	431	421	734	491	275
Telesna sila	455	348	314	357	303	341	362	436	377	324
Plinski razpršilec	75	28	14	16	14	13	10	4	15	10
Palica	11	7	5	9	4	2	0	2	8	1
Službeni pes	6	1	0	2	1	0	2	0	1	0
Sredstva za prisilno ustavljanje prevoznih sredstev	1	0	1	1	1	3	2	2	2	1
Konjenica	0	0	0	0	0	0	0	0	0	0
Vodni curek	0	0	0	0	0	0	0	0	0	0
Plinska sredstva in druga z zakonom določena sredstva za pasivizacijo	10	0	0	0	0	0	0	0	1	0
Električni paralizator	0	0	0	0	0	0	0	0	0	0
Strelno orožje	0	0	0	0	0	0	0	0	0	0
Posebna motorna vozila	0	0	0	0	0	0	0	0	0	0
Opozorilni strel	2	0	0	0	1	0	2	0	3	0
Ni podatka o vrsti prisilnega sredstva	0	0	0	0	0	0	0	0	0	0
Skupaj	1.095	794	745	813	769	790	799	1.178	898	611

*Uporaba posameznih vrst prisilnih sredstev zoper posameznike in opozorilnega strela, po enotah**

Organizacijska enota	Sredstva za vklepanje in vezanje	Telesna sila	Plinski razpršilec	Palica	Sredstva za prisilno ustavljanje prevoznih sredstev	Skupaj
Sektor uniformirane policije Novo mesto	19	21	1	1	0	42
PP Brežice	60	85	1	0	0	146
PP Šentjernej	10	34	0	0	1	45
PMP Dobova	9	6	0	0	0	15
PMP Obrežje	16	2	0	0	0	18
PP Črnomelj	14	17	0	0	0	31
PP Dolenjske Toplice	3	2	0	0	0	5
PP Krško	34	39	2	0	0	75
PP Metlika	13	19	1	0	0	33
PP Novo Mesto	48	59	1	0	0	108
PP Sevnica	8	9	3	0	0	20
PP Trebnje	14	18	1	0	0	33
PP VSP NM	3	2	0	0	0	5
PPP Novo mesto	5	7	0	0	0	12
SKP NM	15	4	0	0	0	19
PMP Metlika	3	0	0	0	0	3
PU Novo mesto	1	0	0	0	0	1
Skupaj	275	324	10	1	1	611

* Ne vsebuje podatkov o uporabi prisilnih sredstev zoper množico.

Posledice uporabe prisilnih sredstev pri policistih

Policisti	Leto									
	2012	2013	2014	2015	2016	2017	2018	2019	2020	2021
Brez posledic	761	558	560	616	594	583	563	758	597	392
Materialna škoda	0	0	0	0	0	0	0	1	0	0
Vidni zunanji znaki uporabljenega prisilnega sredstva	2	2	1	2	6	5	2	1	0	4
Lahka telesna poškodba	10	12	9	5	5	12	7	10	9	3
Huda telesna poškodba	0	0	0	0	0	0	1	1	0	1
Skupaj	773	572	570	623	605	600	573	771	606	400

Posledice uporabe prisilnih sredstev pri kršiteljih

Kršitelji	Leto									
	2012	2013	2014	2015	2016	2017	2018	2019	2020	2021
Brez posledic	544	358	400	411	416	390	396	646	440	239
Materialna škoda	0	0	0	1	0	0	0	1	0	0
Vidni zunanji znaki uporabljenega prisilnega sredstva	86	83	49	70	65	61	55	95	82	69
Lahka telesna poškodba	5	2	3	3	4	2	1	3	2	1
Huda telesna poškodba	0	0	0	1	0	0	0	0	1	0
Skupaj	635	443	452	486	485	453	452	745	525	309

Uporaba prisilnih sredstev zoper množico

	Leto									
	2012	2013	2014	2015	2016	2017	2018	2019	2020	2021
Število primerov	–	–	–	–	–	–	0	1	0	2
Število uporabljenih sredstev	–	–	–	–	–	–	0	1	0	3

Podatki se zbirajo od leta 2018.

Uporaba prisilnih sredstev zoper množico

Skupina prisilnih sredstev	Število uporab									
	2012	2013	2014	2015	2016	2017	2018	2019	2020	2021
Sredstva za vklepanje in vezanje	–	–	–	–	–	–	0	0	0	0
Telesna sila	–	–	–	–	–	–	0	1	0	0
Plinski razpršilec	–	–	–	–	–	–	0	0	0	1
Palica	–	–	–	–	–	–	0	0	0	0
Službeni pes	–	–	–	–	–	–	0	0	0	0
Sredstva za prisilno ustavljanje prevoznih sredstev	–	–	–	–	–	–	0	0	0	0
Konjenica	–	–	–	–	–	–	0	0	0	0
Vodni curek	–	–	–	–	–	–	0	0	0	0
Plinska sredstva in druga z zakonom določena sredstva za pasivizacijo	–	–	–	–	–	–	0	0	0	2
Električni paralizator	–	–	–	–	–	–	0	0	0	0
Strelno orožje	–	–	–	–	–	–	0	0	0	0
Posebna motorna vozila	–	–	–	–	–	–	0	0	0	0
Skupaj	0	0	0	0	0	0	0	1	0	3

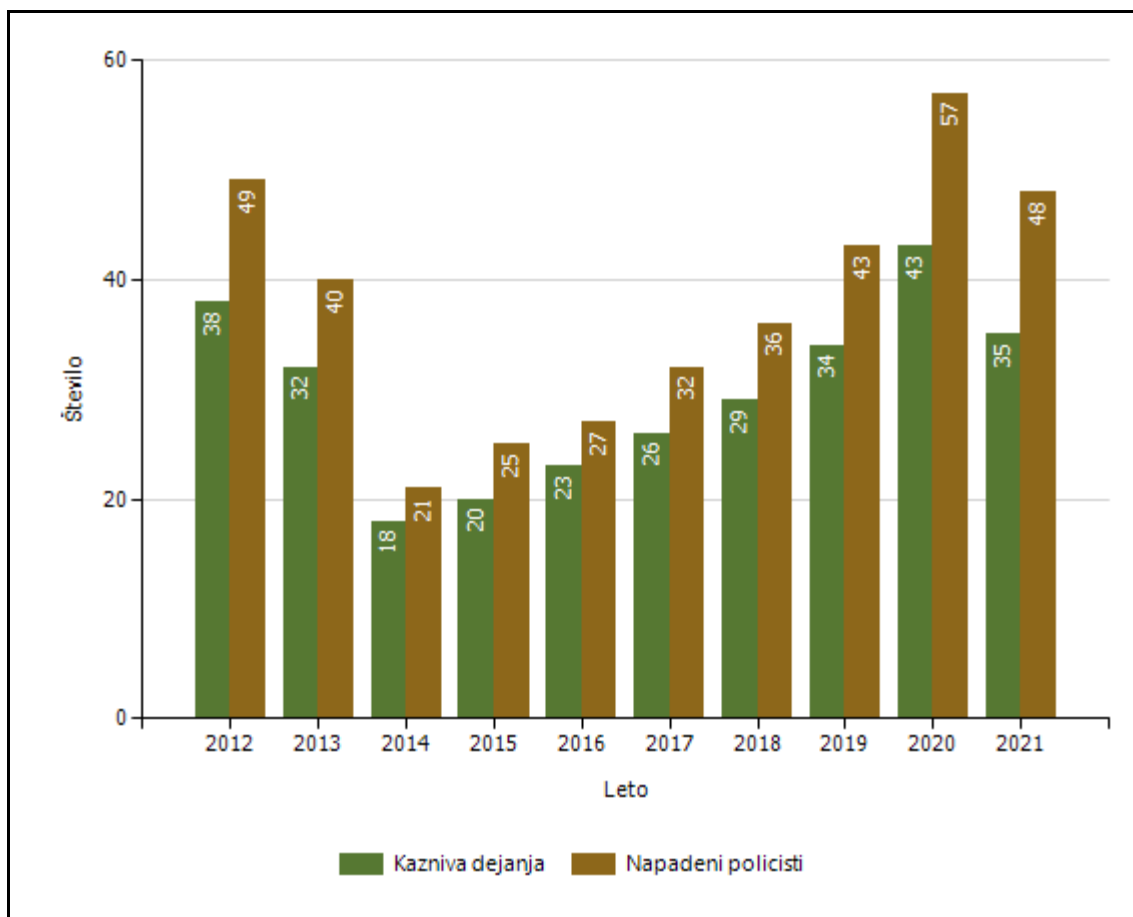
Podatki se zbirajo od leta 2018.

Številčnost množice, zoper katere so bila uporabljena prisilna sredstva, in številčnost policistov

		Število primerov									
		2012	2013	2014	2015	2016	2017	2018	2019	2020	2021
Policisti	od 5 do 10	-	-	-	-	-	-	0	1	0	3
	od 10 do 50	-	-	-	-	-	-	0	0	0	0
	več kot 50	-	-	-	-	-	-	0	0	0	0
Kršitelji	od 5 do 10	-	-	-	-	-	-	0	1	0	1
	od 10 do 50	-	-	-	-	-	-	0	0	0	0
	več kot 50	-	-	-	-	-	-	0	0	0	2

Podatki se zbirajo od leta 2018.

Napadi na policiste



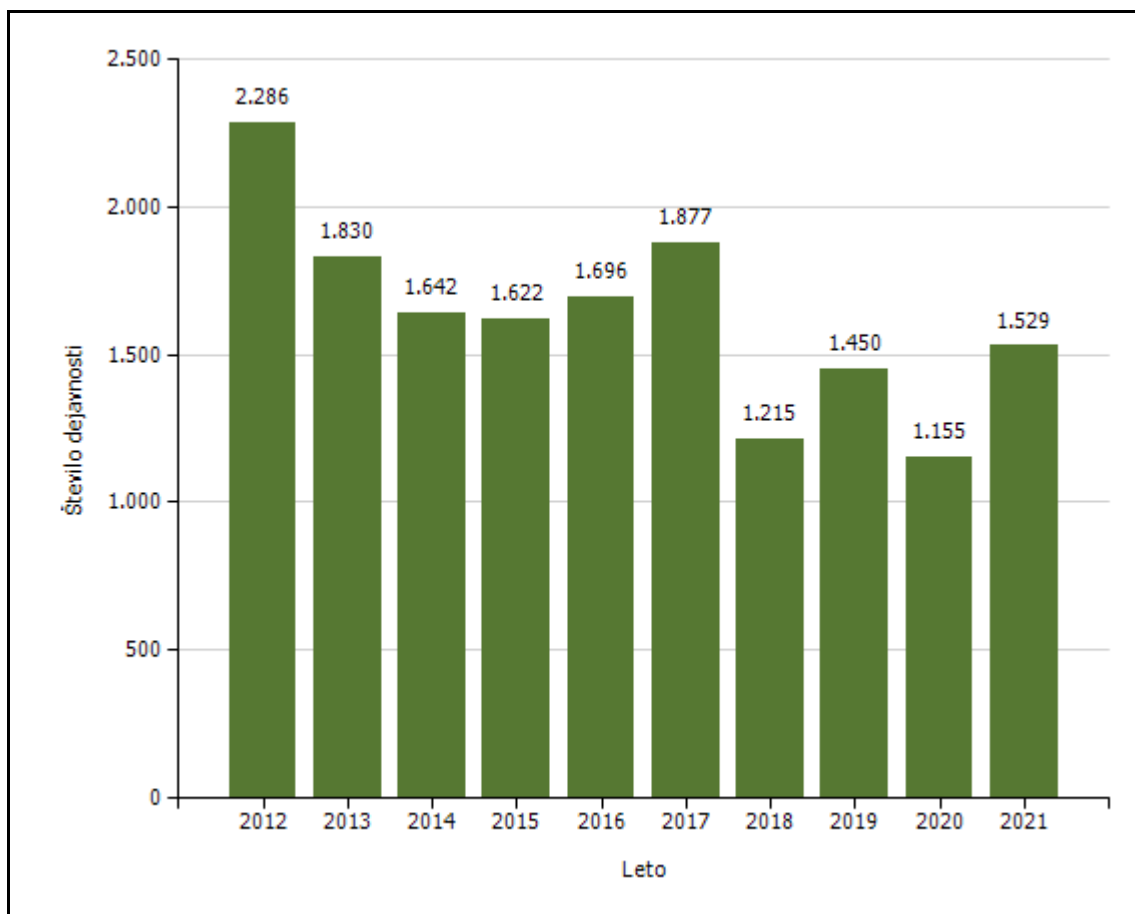
Grožnje policistom

Stopnja ogroženosti	Leto									
	2012	2013	2014	2015	2016	2017	2018	2019	2020	2021
Nizka	11	5	5	11	10	5	12	10	7	11
Srednja	0	0	2	0	0	1	0	1	2	2
Visoka	0	0	0	0	0	0	0	0	1	1
Skupaj	11	5	7	11	10	6	12	11	10	14

POLICIJSKO DELO V SKUPNOSTI

PU Novo mesto

Število preventivnih dejavnosti



Področja in količina preventivnega in policijskega dela v skupnosti

Subjekt	Število izvedb									
	2012	2013	2014	2015	2016	2017	2018	2019	2020	2021
Kriminaliteta	842	616	541	482	458	528	299	374	323	408
Javni red in mir	544	496	455	434	482	475	348	388	294	474
Prometna varnost	507	387	344	386	429	470	310	377	240	277
Mejne zadeve	89	70	32	55	47	77	48	83	81	48
Druga področja dela	304	261	270	265	280	327	210	228	217	322
Skupaj	2.286	1.830	1.642	1.622	1.696	1.877	1.215	1.450	1.155	1.529

Preventivno in policijsko delo v skupnosti po subjektih

Subjekt	Število izvedb									
	2012	2013	2014	2015	2016	2017	2018	2019	2020	2021
Fizična oseba - odrasli	630	566	486	486	510	575	316	426	422	525
Osnovna šola	416	297	316	368	396	400	326	353	126	237
Romska skupnost	127	144	113	94	147	108	45	82	97	158
Lokalna skupnost - krajevna skupnost	139	83	68	71	57	97	62	71	72	96
Druga društva	121	78	79	80	74	84	72	75	39	66
Fizična oseba - starejši občan	73	74	58	47	42	45	17	15	25	46
Lokalna skupnost - občina	55	48	41	34	48	28	23	46	41	38
Verska skupnost	16	25	26	5	21	23	5	9	32	38
Državni organ	29	16	8	15	20	20	10	15	20	31
Medij [radio, televizija, časopis, revija, internet]	13	9	5	11	5	8	12	18	14	30
Trgovina	45	41	26	32	38	27	29	30	32	30
Center za socialno delo	56	19	22	19	13	27	22	15	14	29
Fizična oseba - otrok	130	104	99	76	70	93	30	33	33	28
Gostinski lokal	107	93	69	76	60	63	58	62	44	28
Srednja šola	11	13	20	45	25	32	41	24	17	19
Svet za preventivo in vzgojo v cestnem prometu	10	12	12	10	14	19	14	15	13	17
Vzgojno-varstveni zavod	50	23	46	31	39	48	18	39	10	17
Fizična oseba - starši	25	19	10	9	13	25	10	17	11	14
Zasebno podjetje	65	35	39	16	31	32	19	14	15	13
Državno podjetje	30	13	14	11	11	15	12	13	3	12
Društvo upokojencev	20	13	23	19	7	13	27	16	19	11
Samostojni podjetnik	26	17	21	14	3	25	10	10	15	9
Lokalna skupnost - mestna občina	4	7	4	1	3	3	3	7	4	8
Lokalna skupnost - vaška skupnost	6	8	2	5	7	3	3	4	9	8
Denarna ustanova	51	46	12	28	8	22	10	11	11	6
Turistično podjetje	10	8	8	7	6	13	11	12	3	5
Dom za starejše občane	7	5	1	1	2	6	0	4	3	2
Zasebna varnostna agencija	3	2	1	1	4	4	2	1	0	2
Lokalna akcijska skupina	4	7	2	4	3	3	1	0	2	2
Zdravstveni zavod	5	3	7	2	8	12	4	4	7	2
Lokalna skupnost - mestna četrt	0	0	1	0	1	0	0	4	0	1
Kulturna ustanova	2	2	3	3	6	4	0	2	1	0
Fakulteta	0	0	0	1	2	0	2	1	0	0
Visoka šola	0	0	0	0	2	0	0	0	0	0
Višja šola	0	0	0	0	0	0	1	0	0	0
NI PODATKA	0	0	0	0	0	0	0	1	1	1
Tuj varnostni organ	0	0	0	0	0	0	0	1	0	0
Skupaj	2.286	1.830	1.642	1.622	1.696	1.877	1.215	1.450	1.155	1.529

KADROVSKE IN ORGANIZACIJSKE ZADEVE*Sistemizirana in zasedena delovna mesta po enotah*

Enota	Število sistemiziranih delovnih mest				Število zasedenih delovnih mest			
	uniformirani policisti	neuniformirani policisti	delavci brez statusa policista	skupaj	uniformirani policisti	neuniformirani policisti	delavci brez statusa policista	skupaj
OKC PU	24	0	1	25	21	0	1	22
SD PU	0	10	3	13	0	9	3	12
SKP PU	0	79	7	86	0	73	6	79
SOP PU	0	8	39	47	0	6	29	35
SUP PU	18	0	1	19	15	0	1	16
Vodstvo PU	4	0	1	5	4	0	1	5
Skupaj PU	46	97	52	195	40	88	41	169
PMP Dobova	114	0	3	117	78	0	2	80
PMP Metlika	116	0	2	118	59	0	2	61
PMP Obrežje	130	0	7	137	88	0	4	92
PP Brežice	147	0	9	156	100	0	9	109
PP Črnomelj	81	0	6	87	62	0	5	67
PP Dol. Toplice	16	0	4	20	11	0	3	14
PP Krško	66	0	7	73	45	0	6	51
PP Metlika	91	0	5	96	54	0	5	59
PP Novo mesto	73	0	7	80	44	0	7	51
PPP Novo mesto	39	0	9	48	24	0	8	32
PP Sevnica	27	0	4	31	21	0	4	25
PP Šentjernej	24	0	3	27	20	0	3	23
PP Trebnje	31	0	4	35	21	0	4	25
PP VSP	25	0	1	26	13	0	1	14
PPIU	43	0	2	45	0	0	0	0
Skupaj PP	1023	97	73	1096	640	0	63	703

Vir: PU NM SD, lastni vir, kadrovska zasedba, 31. 12. 2021

FINANČNO-MATERIALNE ZADEVE

Prevozna sredstva glede na lastništvo

	Število vozil	
	2020	2021
Lastna vozila	236	246
Vozila v finančnem najemu	0	0
Vozila v operativnem najemu	29	29
Skupaj	265	275

Vir: PU NM SOP, aplikacija SLOMTS, 1. 2. 2022

Prevozna sredstva glede na vrsto vozil

Vrsta vozil	Število vozil	
	2020	2021
Osebna civilna vozila	105	107
Osebna patroljna vozila	82	84
Intervencijska vozila	12	11
Kombinirana vozila	23	24
Terenska vozila	27	28
Motorna kolesa	11	14
Tovorna in dostavna vozila	5	4
Druga vozila	0	3
Skupaj	265	275

Vir: PU NM SOP, aplikacija SLOMTS, 1. 2. 2022

Povprečna starost prevoznih sredstev

Povprečna starost	2020 [v letih]	2021 [v letih]
Vseh prevoznih sredstev	6,8	8
intervencijskih vozil	6,8	8
motornih koles	10,6	10
osebnih civilnih vozil	5,0	9
osebnih patroljnih vozil	4,7	6
terenskih vozil	4,4	5
dostavnih in tovornih vozil	6,5	4
kombiniranih vozil	12,1	10

Vir: PU NM, SOP, aplikacija SLOMTS, 1. 2. 2022

ODNOSI Z JAVNOSTMI

Delo na področju odnosov z javnostmi

	2020	2021
Število novinarskih konferenc, izjav za javnost in foto terminov	8	4
Število sporočil, obvestil in informacij za javnost	412	423
Število pisnih in ustnih odgovorov na vprašanja novinarjev	784	753
Število pisnih in ustnih odgovorov na vprašanja državljanov	82	67
Število objav na Facebook računu	123	147
Število objav na intranetu [lastne objave]	17	13
Število [na]govorov	3	3
Število udeležb v preventivno-promocijskih dogodkih [sejmi, humanitarne zadeve ipd.]	6	9
Število zaprosil za pomoč/sodelovanje pri snemanjih ipd.	2	5
Število dogodkov s protokolarnimi aktivnostmi	2	2

Vir: Podatki predstavnice za odnose z javnostmi PU Novo mesto, 31. 12. 2021

Priloga 2 Seznam uporabljenih kratic in okrajšav

A2	oznaka avtomobilske ceste
BMW	oznaka avtomobila
CVZ	Center za varovanje in zaščito
EU	Evropska unija
EUR	evro
GPU	Generalna policijska uprava
GPU SGDP SRNS	Generalna policijska uprava, Služba generalnega direktorja policije, Sektor za razvoj in sistemske naloge
G2-105	oznaka glavne ceste
ipd.	in podobno
ITK	informacijsko telekomunikacijska oprema
ITSP	informacijski telekomunikacijski sistem policije
KS	krajevna skupnost
KZ-1	Kazenski zakonik
MFERAC	računalniška aplikacija za vodenje financ, računovodstva in kadrovskih podatkov, katere skrbnik je Ministrstvo za finance
MNZ	Ministrstvo za notranje zadeve
NOE	notranje organizacijske enote PU Novo mesto
PMP	Postaja mejne policije
PP	Policijska postaja
PPE	Posebna policijska enota
PPIU	Policijska postaja za izravnalne ukrepe
PPP Novo mesto	Postaja prometne policije Novo mesto
PP VSP	Policijska postaja vodnikov službenih psov
PU	Policijska uprava
PU Novo mesto	Policijska uprava Novo mesto
PU SD	Policijska uprava Novo mesto, Služba direktorja
PU SOP	Policijska uprava Novo mesto, Služba za operativno podporo
RS	Republika Slovenija
SARS-CoV-2	poimenovanje virusa
SKP	Sektor kriminalistične policije
SUP ODMT	Oddelek za državno mejo in tujce, Sektor uniformirane policije
t. i.	tako imenovane
ZJRM-1	Zakon o varstvu javnega reda in miru
ZKP	Zakon o kazenskem postopku
ZNPPol	Zakon o nalogah in pooblastilih policije
ZNDM	Zakon o nadzoru državne meje
ZP-1	Zakon o prekrških
ZPrCP	Zakon o pravilih cestnega prometa
ZZasV-1	Zakon o zasebnem varovanju