



2022

# LETNO POROČILO O DELU



Policijska uprava Novo mesto



REPUBLIKA SLOVENIJA  
**MINISTRSTVO ZA NOTRANJE ZADEVE**

POLICIJA

Policijska uprava Novo mesto

Ljubljanska cesta 30, 8104 Novo mesto

T: 07 332

F: 07 332 73 62

E: [punm@policija.si](mailto:punm@policija.si)

[www.policija.si](http://www.policija.si)

Številka: 0101-8/2023/17

Datum: 29. 3. 2023

# **Letno poročilo o delu Policijske uprave Novo mesto**

## **za leto 2022**

## Vsebina

<b>Metodološka pojasnila .....</b>	<b>1</b>
<b>1 Značilnosti dela PU Novo mesto .....</b>	<b>2</b>
<b>2 Delo na posameznih delovnih področjih .....</b>	<b>4</b>
<b>2.1. Temeljne dejavnosti.....</b>	<b>4</b>
2.1.1. Odkrivanje in preiskovanje kriminalitete .....	4
2.1.2 Vzdrževanje javnega reda ter zagotavljanje splošne varnosti ljudi in premoženja .....	6
2.1.3 Zagotavljanje varnosti cestnega prometa.....	7
2.1.4 Nadzor državne meje in izvajanje predpisov o tujcih .....	8
<b>2.2. Druge dejavnosti.....</b>	<b>10</b>
2.2.1 Policijsko delo v skupnosti in preventivna dejavnost.....	10
2.2.2 Operativno-komunikacijska dejavnost.....	10
2.2.3 Forenzična in kriminalistično-tehnična dejavnost .....	11
2.2.4 Analitska in kriminalistično-obveščevalna dejavnost .....	11
2.2.5 Nadzorna dejavnost .....	11
2.2.6 Spremljanje izvajanja policijskih pooblastil in ogrožanja policistov .....	12
2.2.7 Reševanje pritožb .....	12
2.2.8 Notranje preiskave .....	13
2.2.9 Informacijska in telekomunikacijska dejavnost.....	13
2.2.10 Kadrovske in organizacijske zadeve .....	14
2.2.11 Finančno-materialne zadeve.....	15
2.2.12 Mednarodno sodelovanje.....	16
2.2.13 Odnosi z javnostmi.....	16
2.2.14 Dejavnost specializiranih policijskih enot .....	16
<b>Priloga 2: Statistični podatki .....</b>	<b>18</b>
Odkrivanje in preiskovanje kriminalitete.....	18
Vzdrževanje javnega reda in zagotavljanje splošne varnosti ljudi in premoženja .....	37
Zagotavljanje varnosti cestnega prometa.....	50
Nadzor državne meje in izvajanje predpisov o tujcih .....	72
Policijsko delo v skupnosti .....	91
Operativno-komunikacijska dejavnost.....	93
Spremljanje izvajanja policijskih pooblastil in ogrožanja policistov.....	95
Postopki policije po zakonu o prekrških in vložena pravna sredstva .....	105
Reševanje pritožb .....	108
Notranje preiskave .....	111
Finančno-materialne zadeve .....	113
Kadrovske in organizacijske zadeve .....	114
Odnosi z javnostmi.....	115
<b>Seznam uporabljenih kratic.....</b>	<b>116</b>

## Metodološka pojasnila

V letnem poročilu o delu policije za 2022 so statistični podatki večinoma pridobljeni iz aplikacije Statistika, letna poročila - nova metodologija. Podatki so bili policijskim enotam dostopni na intranetu 9. 2. 2022, zato ne vključujejo podatkov, ki so bili vneseni v računalniški sistem pozneje. Pri statističnih podatkih, ki niso bili pridobljeni iz aplikacije, so navedeni viri in datumi njihove pridobitve.

Nekateri primerjalni statistični podatki iz preteklih let, se zaradi spremenjene metodologije zajemanja in prikazovanja ter odpravljenih napak, nekoliko razlikujejo od podatkov v prejšnjih letnih poročilih.

Posamezne kategorije, preglednice in grafi, za katere so potrebna posebna metodološka pojasnila, so označene z zvezdico, pojasnila pa so navedena tik pod njimi.

Ostala metodološka pojasnila:

- v poročilu so prikazana kazniva dejanja, razen kaznivih dejanj, ki se preganjajo na predlog, pri katerih je oškodovanec že ob podaji ovadbe odstopil od pregona [pisna izjava o umiku ali izjava o umiku predloga za pregon], ki se prikazujejo v posebni preglednici;
- preiskana kazniva dejanja so tista, pri katerih je bil osumljenec znan že ob prijavi ali odkritju kaznivega dejanja ali pa ga je policija pozneje odkrila;
- kršitve zakonodaje s področja cestnega prometa niso vključene v kršitve predpisov o javnem redu;
- v okroglih oklepajih so primerjalni podatki za 2021, v oglatih oklepajih pa so druga pojasnila, viri in podobno;
- oznaka » 0 « pomeni, da pojava ni bilo [pojav ima vrednost 0];
- oznaka » – « pomeni, da pojava ni mogoče več beležiti ali se ni beležil [zakonske spremembe, sprememba metodologije evidentiranja] ali izračun ni smiseln.

## 1 Značilnosti dela PU Novo mesto v 2022

Delo policistov policijske uprave je bilo v začetku leta 2022 še vedno v zelo veliki meri podrejeno ukrepom in aktivnostim zaradi preprečevanja širjenja bolezni COVID-19, v drugi polovici pa spremembam organiziranosti zaradi vstopa Republike Hrvaške v schengensko območje.

Ves čas so bile naše naloge in aktivnosti usmerjene k zagotavljanju visokega nivoja varnosti prebivalcev na našem območju. S policijskim delom v skupnosti, v katerega smo usmerjali vse naše policiste in kriminaliste, smo poskušali poiskati možnosti za boljše sodelovanje z lokalnimi skupnostmi in drugimi subjekti ter na ta način odpravljati različne vzroke varnostnih problemov.

Izpostavljamo varnostno problematiko v romskih naseljih in vpliv protipravnih dejanj njihovih prebivalcev predvsem v okoliških naseljih. Problematika na tem področju je še vedno izstopajoča in pereča. Prebivalci vasi v neposredni bližini romskih naselij nas pogosto obveščajo o prekomernem hrupu z glasbo, zadimljenju okolice zaradi kurjenja nevarnih odpadkov, vožnji z vozili v naravnem okolju, domačih živalih na cesti, še posebej pa je moteče in nevarno streljanje z orožjem. Tudi v lanskem letu smo bili obveščeni o najdenih izstrelkih na strehi stanovanjske hiše. Ne moremo niti mimo številnih tatvin iz dvorišč hiš po vaseh ter tatvin drv v gozdu. Napor za obvladovanje vseh teh varnostnih pojavov je izjemen in pomembno vpliva na celotno varnostno situacijo na območju policijske uprave. Tudi lani smo zagotavljali vsakodnevno prisotnost policistov v romskih naseljih in okoliških vaseh, s tem pa poskušali vplivati na zmanjšanje prej opisanih dogodkov ter na občutek varnosti okoliških prebivalcev. V sodelovanju s krajevnimi skupnostmi smo nadaljevali s sestanki z vaščani vasi, ki so v neposredni bližini romskih naselij.

Dejstvo je, da so za izboljšanje trenutne situacije nujne zakonodajne spremembe na več področjih. Izpostavljamo, da smo zaradi trenutne zakonodaje soočeni s fenomenom ne prijavljanja prekrškov in kaznivih dejanj, kar v praksi pomeni, da je število deviantnih pojavov zagotovo večje, pa ga oškodovanci ne prijavljajo policiji. Zaradi poteka kazenskih in prekrškovnih postopkov oškodovanci odklanjajo možnost pričanja, pogosto pa poudarjajo, da storilec itak ni kaj vzeti, zato se jim zdi vsakršen postopek nesmiseln.

Obravnavali smo več kaznivih dejanj s področja splošne kriminalitete, manj pa s področja gospodarske, organizirane in mladotniške kriminalitete. Največ pozornosti smo namenili preiskovanju kaznivih dejanj premoženjske kriminalitete, prilagodili nekatere oblike dela ter organiziranost. Povečali smo prisotnost policistov na terenu, ki so izvajali naloge s področja varnosti ljudi in premoženja. Osredotočili smo se na preiskovanje najhujših oblik, še posebej tistih, pri katerih je bila povzročena velika premoženjska škoda, kaznivih dejanj na škodo finančnih interesov Republike Slovenije in korupcije. Obravnavali smo več zadev v zvezi z davčnimi zatajitvami s t. i. mednarodnimi davčnimi vrtljaki, pri čemer smo uspešno sodelovali s tujimi varnostnimi organi.

Pozorni smo bili tudi na kazniva dejanja zoper spolno nedotakljivost ter zoper zakonsko zvezo, družino in otroke. Slednja predstavljajo eno izmed najboljčutljivejših področij, kar narekuje celotno obravnavo tako žrtev kot osumljencev. Na področju organiziranih oblik kriminalitete so izstopala kazniva dejanja v zvezi s prepovedanimi drogami. Veliko pozornosti smo namenili tudi procesiranju osumljencev - sprovajalcev, ki so nezakonito spravljali tujce na ozemlje Republike Slovenije, le ti pa niso imeli dovoljenja za vstop v Republiko Slovenijo.

V prvi polovici leta so se sprostili omejitveni ukrepi povezani z epidemijo COVID-19, kar je vplivalo na zmanjšanje števila kršitev predpisov o javnem redu v primerjavi s preteklimi leti, ko je bila razglašena epidemija. Pri kršitvah Zakona o varstvu javnega reda in miru trend naraščanja ni več tako izrazit kot v preteklih letih. Po pričakovanjih je sproščanje ukrepov vplivalo na večje število

varovanj javnih prireditev. Policijske enote so pri večjih tradicionalnih in športnih prireditvah z različnimi organizacijskimi ukrepi uspešno vzdrževale javni red.

Policijsko delo v skupnosti je bilo usmerjeno predvsem v razvijanje partnerskega odnosa med policijo, posamezniki in skupnostjo in nadaljevanje partnerskega sodelovanja z vsemi deležniki, ki lahko vplivajo na večjo varnost v lokalnih skupnostih. Poudarek je bil na vidnosti policije ter povečanju občutka varnosti in večjemu zaupanju ter zadovoljstvu z delom policije. Velika skrb je bila posvečena delovanju že ustanovljenih varnostnih sosvetov in spodbujanju ustanavljanja novih. Na sejah so bila obravnavana konkretna varnostna vprašanja in problemske situacije. Veliko pozornosti smo namenili tudi sodelovanju s šolami in drugimi vzgojno izobraževalnimi ustanovami, svetovali pa smo tudi zaposlenim v trgovinski dejavnosti.

Obravnanih je bilo več prometnih nesreč kot prejšnji 2 leti. V le-teh je umrlo 9 oseb, kar je nekoliko manj kot znaša povprečje zadnjih 5 let. Najpogostejša vzroka prometnih nesreč s smrtnim izidom sta nepravilna stran oziroma smer vožnje in neprilagojena hitrost. Izpostaviti velja, da je kar 6 oseb umrlo zaradi nepravilne strani in smeri vožnje. Kot sekundarni vzrok prometnih nesreč se še vedno najpogosteje pojavlja alkohol.

Obseg nedovoljenih migracije je bil daleč največji v zadnjih desetih letih in hkrati veliko nad desetletnem povprečjem [če odštejemo regulirane migracije jeseni leta 2015 in spomladi 2016]. Na to je močno vplival enostaven prihod tujcev z letali iz Indije, Rusije in Burundija direktno na območje držav Zahodnega Balkana [predvsem Srbija ter Bosna in Hercegovina]. Učinkovit nadzor na meji s Hrvaško smo zagotavljali tudi s prerazporeditvijo kadrov ter izvajanjem poostrenih nadzorov na najbolj obremenjenih območjih, uporabo tehnične opreme za nadzor zelene meje ter vzdrževanjem začasnih tehničnih ovir. Veliko pomoč so nam nudili tudi pomožni policisti. Pri nadzoru državne meje je sodelovala tudi Slovenska vojska s kadrovskimi in tehničnimi resursi.

Veliko pozornosti smo namenili ukrepom za krepitev organizacijske klime. Vodje smo seznanjali s pomenom in vplivom socialnih veščin in komunikacije za dobre medsebojne odnose.

Po pooblastilu v.d. gdp  
Andrej Zbašnik  
pomočnik direktorja  
višji policijski svetnik

## **2 Delo na posameznih delovnih področjih**

### **2.1. Temeljne dejavnosti**

#### **2.1.1. Odkrivanje in preiskovanje kriminalitete**

V letu 2022 smo obravnavali 5.466 kaznivih dejanja. Njihova preiskanost je znašala 61,7 %. Prevladovala so predvsem kazniva dejanja splošne kriminalitete in sicer v 80,5 %, obravnavali pa smo tudi kazniva dejanja s področja gospodarske, mladoletniške ter organizirane kriminalitete.

Na področju splošne kriminalitete smo obravnavali 4.402 kaznivih dejanj, med katerimi so prevladovala kazniva dejanja zoper premoženje, in sicer tatvine 1.586 ter velike tatvine 608. Nadaljeval se je trend aktivnosti posameznikov in kriminalnih združb pripadnikov več-etične skupnosti. Povečali smo prisotnost policistov na terenu, ki so izvajali naloge s področja varnosti ljudi in premoženja oziroma preprečevanja in preiskovanja tovrstnih kaznivih dejanj. Pri preiskovanju smo uspešno sodelovali s tujimi varnostnimi organi, s katerimi smo si tekoče izmenjevali informacije za identifikacije storilcev. Za preprečevanje tovrstnih kaznivih dejanj smo izvajali poostrene nadzore na aktualnih kriminalnih žariščih in varnostno obremenjenih območjih. Glede na stanje kriminalitete smo krepili tudi policijsko delo v skupnosti, sodelovanje z drugimi državnimi organi in lokalno skupnostjo ter ostale aktivnosti, kar je prispevalo k boljši učinkovitosti pri preprečevanju in preiskovanju kaznivih dejanj.

Pri preiskovanju kaznivih dejanj zoper življenje in telo smo obravnavali 3 kazniva dejanja umora in 4 kazniva dejanja uboja. V primerjavi s 5-letnim obdobjem smo zaznali porast navedenih kaznivih dejanj. V enakem obdobju pa beležimo upad kaznivih dejanj hude telesne poškodbe, obravnavali smo jih 10.

Na področju kaznivih dejanj zoper spolno nedotakljivost smo zaznali porast kaznivih dejanj kršitve spolne nedotakljivosti z zlorabo položaja, ki smo jih obravnavali 11 ter spolni napad na osebo mlajšo od petnajst let, ki jih je bilo 21. Ostala kazniva dejanja so ostala na ravni 5-letnega povprečja.

Mladoletniška kriminaliteta je v primerjavi s 5-letnim obdobjem nekoliko v upadu, obravnavali smo 186 kaznivih dejanj. Največji upad smo beležili na področju tatvin, obravnavali smo 72 kaznivih dejanj, poškodovanj tuje stvari 7 in goljufij 4. Upad mladoletniške kriminalitete lahko pripišemo preventivnemu delu policije v osnovnih in srednjih šolah in obravnavi kaznivih dejanj, ki se preganjajo na predlog oškodovanca, le-ti pa odstopajo oziroma ne zahtevajo kazenskega pregona. Porast smo beležili pri kaznivih dejanjih lahke telesne poškodbe, ki smo jih obravnavali 22.

Pri obravnavi kaznivih dejanj zoper zakonsko zvezo, družino in otroke smo ostali v povprečju 5-letnega obdobja. Največ kaznivih dejanj beležimo pri kaznivem dejanju neplačevanje preživnine, ki smo jih obravnavali 114.

V osnovnih in srednjih šolah smo izvajali predavanja na temo med-vrstniškega nasilja, nevarnosti na internetu, predavanja za svetovalne delavce in učitelje osnovnih šol. Ob dnevu nasilja nad ženskami smo sodelovali s področnimi centri za socialno delo, Varno hišo Novo mesto in nevladnimi organizacijami na posvetih. O samozaščitnem ravnanju in varovanju premoženja smo predavali članom društva upokojencev in izvajali obiske oškodovancev kaznivih dejanj zoper premoženje.

Pri obravnavi kaznivih dejanj smo sodelovali s centri za socialno delo [s katerimi smo timsko reševali predvsem problematiko nasilja v družini, zanemarjanja in spolne zlorabe otrok], varnimi

hišami, osnovnimi in srednjimi šolami, zdravstvenimi domovi, bolnišnicami, zavodi in nevladnimi organizacijami.

Na področju gospodarske kriminalitete smo obravnavali 1.064 kaznivih dejanj, kar predstavlja porast v 5-letnem obdobju. Obravnavali smo več kaznivih dejanj na področju zlorab negotovinskega plačilnega sredstva 202, kršitev temeljnih pravic delavcev 180, zloraba uradnega položaja ali uradnih pravic 61, pranje denarja 21 ter zlorabe položaja ali zaupanja pri gospodarski dejavnosti 16. Ostala kazniva dejanja so ostala v povprečju navedenega obdobja.

Osredotočili smo se na preiskovanje najhujših oblik kaznivih dejanj s povzročeno veliko škodo ter kaznivih dejanj na škodo finančnih interesov in korupcije. Na podlagi tega beležimo porast korupcijske kriminalitete, obravnavanih je bilo kar 60 kaznivih dejanj z elementi korupcije. Porast tovrstnih kaznivih dejanj beležimo zaradi proaktivnega dela policije saj smo pri obravnavi obsežnejših posameznih gospodarskih kaznivih dejanj, lastno dejavnost preusmerili tudi v segment preiskovanja tovrstnih kaznivih dejanj in jih uspešno zaključili s podajo kazenskih ovadb na pristojno Okrožno državno tožilstvo.

Kot v preteklih letih, smo obravnavali več zadev davčnih zatajitev v povezavi z mednarodnimi davčnimi vrtljaki, pri čemer že vrsto let uspešno sodelujemo s tujimi varnostnimi organi. Delovna skupina za preiskavo nerešenih najhujših oblik gospodarskih kaznivih dejanj z veliko premoženjsko škodo, je nadaljevala s svojim delom in bila pri tem uspešna. Zaključila je več sklopov najtežjih oblik gospodarske kriminalitete. S preiskovanjem bo nadaljevala tudi v prihodnjem letu.

Pri preiskovanju in dokazovanju kaznivih dejanj smo se uspešno posluževali nujnih preiskovalnih dejanj po odredbah sodišč. Prav tako smo za uspešno izvajanje predkazenskih postopkov sodelovali z inšpekcijski organi.

Velik poudarek smo namenili izvajanju finančnih preiskav, kjer so sodišča izdala sklepe o začasnem zavarovanju protipravne premoženjske koristi. V obravnavanih zadevah je bilo opravljenih 29 preiskav.

S področja organizirane kriminalitete smo obravnavali 39 kaznivih dejanj. Na področju zlorabe prepovedanih drog so kazniva dejanja glede na 5-letno obdobje v upadu. Obravnavali smo 40 tovrstnih kaznivih dejanj. V 5-letnem povprečju pa so ostala kazniva dejanja povezana z orožjem 10, kazniva dejanja prepovedanega prehajanja meje ali ozemlja države 39 ter kazniva dejanja ponarejanja denarja 54.

Na področju ogrožanja varnosti beležimo porast kaznivih dejanj grožnje 292, ostala kazniva dejanja so glede na zadnje 5-letno obdobje v upadu.

Na področju računalniško forenzičnih preiskav je bilo sprejetih 158 zaprosil za preiskavo, kar je v povprečju 5-letnega obdobja. Kljub temu pa beležimo velik porast števila preiskav elektronskih naprav, in sicer 514. Vzrok temu je vse večje število zavarovanj »interneta,« v kar spadajo zavarovanja spletnih računov [Google - Gmail, Facebook, Instagram, WhatsApp...], mobilnih naprav ter drugih elektronskih nosilcev podatkov.<sup>1</sup>

Najbolj zastopana kazniva dejanja pri preiskavah elektronskih naprav ostajajo prepovedano prehajanje meje ali ozemlja države, neupravičena proizvodnja in promet s prepovedanimi drogami, nedovoljenimi snovmi v športu in predhodnimi sestavinami za izdelavo prepovedanih drog, prikazovanje, izdelava, posest in posredovanje pornografskega gradiva, posilstvo, goljufije in izsiljevanja.

---

<sup>1</sup> Vir: PU NM SKP, lastni vir, excel tabela, 31. 12. 2022



Na področju preiskovalnih dejanj ostajamo v povprečju 5-letnega obdobja. Nekoliko se je povečala ogledna dejavnost, opravili smo 1.551 opravljenih ogledov krajev kaznivih dejanj ter 224 hišnih preiskav. Povečalo se je tudi število policijskih zaslišanj, upad pa smo beležili pri zasegu predmetov.

### **2.1.2 Vzdrževanje javnega reda ter zagotavljanje splošne varnosti ljudi in premoženja**

V prvi polovici leta so se sprostili omejitveni ukrepi povezani z epidemijo nalezljive bolezni COVID-19, kar je imelo vpliv na zmanjšanje števila kršitev predpisov o javnem redu v primerjavi s preteklimi leti, ko je bila razglašena epidemija. Policija je imela namreč v času epidemije pomembno vlogo saj je s sprejetjem ZZUOOP postala nadzorni in prekrškovni organ glede spoštovanja ukrepov, ki so bili opredeljeni v posameznih odlokih, kar je imelo za posledico izrazito povečanje predpisov o javnem redu. Pri kršitvah Zakona o varstvu javnega reda in miru trend naraščanja ni več tako izrazit kot v preteklih letih. Med kršitvami Zakona o varstvu javnega reda in miru je bilo največ kršitev zaradi izzivanja ali spodbujanja k pretepu. V teh primerih gre za prekrške z elementi nasilja, vendar gre za milejšo obliko napram udarcu drugega ali pretepanja med fizičnimi osebami. Po pričakovanjih je sproščanje ukrepov vplivalo na večje število varovanj javnih prireditev.

V primerjavi z 2020 in 2021, ko se je število kaznivih ravnanj povezanih z nasiljem v družini v času epidemije povečalo na ravni celotne države, za kar naj bi bila po nekaterih raziskavah vzrok ravno epidemija, ki omejuje žrtvi umik iz ogrožajočega okolja in večja napetost v medosebnih odnosih, se krivulja prekrškov ponovno obrača navzdol. Kljub temu smo izrekli več ukrepov prepovedi približevanja določeni osebi, kraju ali območju, saj se ti v večini primerov izrečejo pri obravnavi kaznivih dejanj nasilja v družini. V t. i. sodnem preizkusu odredb policije so preiskovalni sodniki razveljavili 1 odredbo. Zoper odločitev preiskovalnega sodnika smo podali pritožbo na zunajobravnavni senat okrožnega sodišča, ki je odločil, da je pritožba policije utemeljena in ukrep potrdil.

Policijske enote so pri večjih tradicionalnih in športnih prireditvah z različnimi organizacijskimi ukrepi, med drugim z vključevanjem policistov vodnikov službenih psov, policistov posebne policijske enote, udeležbami na ustnih obravnavah na upravnih enotah in drugimi oblikami dela, uspešno vzdrževale javni red. Na prireditvah ni prišlo do množičnih kršitev ali do splošnega nereda, ki ga rediteljska služba ali policija ne bi mogla obvladati. Še vedno zaznavamo problematiko pri obravnavi kršitev povzročanja hrupa po prenovi starega mestnega jedra v Novem mestu, kjer na število prijav vpliva nezadovoljstvo dveh do treh posameznikov, ki nasprotujejo vsakršnim spontanim uličnim nastopom in organiziranju javnih prireditev. Slednji za varstvo svojih pravic in koristi v postopkih izdaje dovoljenj organizatorjem prireditev pogosto nastopajo v vlogi stranskega udeleženca in svoja nestrinjanja glede uporabe zvočnih in ostalih naprav izražajo s prijavami policiji ali podajanjem pritožb na delo policije.

Kar zadeva izvajanja nalog policije pri varovanju okolja smo bili uspešni pri ugotavljanju kršitev Uredbe o varstvu pred požarom v naravnem okolju, Uredbe o odpadkih in Zakona o ohranjanju narave.

Zagotavljanje varnosti v večkulturni družbi je bilo tudi tokrat usmerjeno k odkrivanju in preprečevanju dejavnikov, ki so najbolj moteči za okoliško prebivalstvo. Policisti so zagotavljali večjo varnost in vidnost z dnevno prisotnostjo na območjih z romskimi naselji. Vse policijske enote na območju katerih se nahajajo romska naselja imajo usposobljene določene policiste, ki imajo izkušnje in veščine za delo s subkulturnimi skupinami. Policisti so bili dnevno napoteni na območja z romskimi naselji, največjo vlogo pa so imeli vodje policijskih okolišev, ki so permanentno izvajali

naloge v naseljih. Policisti so v razgovorih s posameznimi romskimi prebivalci in romskimi svetniki zbirali informacije, ki bi lahko pripomogle uspešni preiskavi kaznivih dejanj ali kršitev javnega reda. Prav tako sta na policijski upravi zaposlena dva policista z aktivnim znanjem romskega jezika, ki se dnevno vključujeta v reševanje romske problematike na območju celotne policijske uprave in z različnimi pristopi poskušata vplivati na vključevanje Romov ter romskih organizacij v reševanje posameznih motečih dejavnikov. Z namenom zagotavljanja večje varnosti smo mesečno načrtovali poostrene nadzore v katere smo vključevali tudi pomoč drugih policijskih uprav in Generalne policijske uprave [policisti konjeniki, Letalska policijska enota] ter v skupne akcije vključevali pristojne inšpekcijske službe in druge institucije. Poleg izvajanja nalog na terenu policijska uprava mesečno spremlja t. i. »statistično varnost« na območjih, kjer živi romska skupnost. Na podlagi zaznanih odstopanj so bili enotam posredovani ukrepi za povečanje aktivnosti za zagotavljanje varnosti na teh območjih. Vodstva enot so se udeleževala sestankov z drugimi pristojnimi službami in organi lokalnih skupnosti [varnostni sosveti, sveti KS], kjer so dajali pobude in nasvete glede osebne varnosti in varnosti premoženja ter predlagali rešitve s področja urejanja bivanjskih in ostalih razmer.

Nadzori nad subjekti zasebnega varovanja so bili izvedeni v okviru pristojnosti policije v skladu z Zakonom o zasebnem varovanju. Število vseh ugotovljenih kršitev s področja Zakona o zasebnem varovanju je bilo v upadu glede na preteklo leto. Razlog za zmanjšanje števila kršitev omenjenega zakona pa je bilo predvsem sproščanje in odprava t. i. covid ukrepov, s čimer se je zmanjšalo število neupoštevanja ukrepov varnostnika s strani posameznikov.

Varnostne službe so o uporabljenih ukrepih varnostnika praviloma v zakonitem roku poročale pristojni policijski enoti. Policijske vodje so namenile več pozornosti ocenjevanju in zakonitosti in strokovnosti ukrepa varnostnika ter o vsaki presoji varnostnika izdelale pisno presojo ukrepa. V primeru zamujenih ali nepopolnih poročil oziroma ugotovljenih nepravilnosti so ukrepale v skladu z ZZasV-1. Prav tako so enote izvajale nadzore nad zasebno varnostnimi službami na večjih javnih prireditvah ter nadzore obveznega organiziranja službe varovanja na javnih prireditvah v okviru dejavnosti gostinskega obrata.

V letu 2022 sta bila po vprašanju zasebnega varovanja izvedena dva strokovna nadzora nad delom območnih policijskih enot, in sicer na PP Brežice in PP Črnomelj. V nadzorih so bile ugotovljene določene pomanjkljivosti, na kar so bile enote opozorjene in so jih tudi odpravile.

### **2.1.3 Zagotavljanje varnosti cestnega prometa**

V letu 2022 je bilo delo na področju prometne varnosti prilagojeno prometno-varnostnim razmeram na območju policijske uprave.

Obravnavanih je bilo 1.336 prometnih nesreč, kar je več kot zadnje 2 leti in v povprečju zadnjih 5 let. V prometnih nesrečah je umrlo 9 oseb, kar je nekoliko manj kot znaša povprečje zadnjih 5 let. Najpogostejša vzroka prometnih nesreč s smrtnim izidom sta nepravilna stran oziroma smer vožnje in neprilagojena hitrost. Izpostaviti velja, da je kar 6 oseb umrlo zaradi vzroka nepravilna stran in smer vožnje. Kot sekundarni vzrok prometnih nesreč se še vedno najpogosteje pojavlja alkohol.

Ugotovljenih je bilo 43.174 kršitev pri izvajanju nadzora cestnega prometa, kar je z izjemo leta 2021 največ v zadnjih 10-ih letih. Povečanje je posledica večjega števila ugotovljenih prekrškov neznatnega pomena in izreka opozoril skladno z Zakonom o prekrških. Opazen je tudi dvig števila odrejenih preizkusov alkoholiziranosti in posledično tudi večje število ugotovljenih kršitev voženj pod vplivom alkohola.

Veliko dela je bilo vložena v organizacijo in izvedbo nadzora najbolj pogostih relacij, ki so jih za prehitro vožnjo v preteklih letih uporabljali vozniki enoslednih motornih vozil. Dosegli smo, da se je povečalo spoštovanje cestnoprometnih predpisov na relacijah, najbolj obremenjenih z vozniki enoslednih motornih vozil. Na ta način smo preventivno delovali na voznike omenjenih vozil, ki so se v preteklosti najpogosteje pojavljali kot kršitelji.

Izvedene so bile tudi posebne oblike nadzorov nad šolami vožnje, kontrole tovornih vozil in avtobusov ter naloge, povezane z varstvom šolskih otrok.

Policija je sodelovala v postopkih odločanja na upravnih enotah pri izdajanju odločb organizatorjem športnih prireditev na cesti, opravila ogleda in določila oblike večjih varovanj prireditev na javnih cestah ter na podlagi izdelanih načrtov izvedla neposredno varovanje večjih javnih prireditev na cesti [GP Adria Mobil 2022, mednarodna kolesarska dirka Po Sloveniji 2022]. Hkrati so policisti PPP Novo mesto nudili kadrovske pomoči pri varovanju večjih prireditev na cesti na območju celotne države [Maraton Franja BTC City 2022, mednarodna kolesarska dirka Giro d'Italia 2022, mednarodna kolesarska dirka L'Etape Slovenia by Tour de France].

Zagotavljali smo varnost cestnega prometa v bližini cestnih gradbišč in izvajali pregled prometne signalizacije. Večjih posebnosti in nepravilnosti nismo ugotovili. V primeru ugotovljenih nepravilnosti na javnih cestah smo sproti seznanjali lastnike cest oziroma izvedli ukrepe skladno z veljavno zakonodajo.

Velika pozornost je bila namenjena tudi pretočnosti prometa na cestnem križu in v mestnih središčih. Ob pričakovanih večjih gostitvah prometa in zastojih so enote zagotavljale neposredno urejanje prometa. Poudarek pa je bil dan tudi zimskim voznim razmeram, predvsem na avtocesti A2 in glavni cesti G2-105, v katerih je bilo potrebno stalno sodelovanje enot z drugimi organizacijami zaradi obveščanja in izločanja vozil iz prometa.

#### **2.1.4 Nadzor državne meje in izvajanje predpisov o tujcih**

Promet potnikov preko mejnih prehodov se je povečal, vendar kljub temu še ni dosegel števila potnikov iz obdobja pred epidemijo nalezljive bolezni COVID-19. Državljanov EU je bilo 45,0 %, državljanov Slovenije 34,6 % in državljanov tretjih držav 20,4 %. Število zavrženih oseb na mejnih prehodih se je v primerjavi s preteklim letom zmanjšala, kar je posledica odprave omejevalnih ukrepov iz naslova navedene epidemije. Najpogosteje je bil vstop v državo zavržen državljanom Bosne in Hercegovine, Srbije, Severne Makedonije, Albanije in Kosova.

V zadnjih 5-ih letih na mejnih prehodih nismo beležili večjega zasega orožja oziroma eksplozivov. Običajno je bilo zaseženo strelivo in hladno orožje. Zmanjšalo se je število odkritih ponarejenih listin pri izvajanju mejne kontrole zaradi zmanjšanja števila ponarejenih potrdil vezanih na vstop v Republiko Slovenijo zaradi omejitev iz razlogov epidemije. Najpogosteje so ponarejene listine uporabljali državljani Bosne in Hercegovine, Srbije, Severne Makedonije, Kosova in Turčije. Najpogosteje so bili uporabljeni ponarejeni žigi mejne kontrole, vozniška dovoljenja, osebne izkaznice in dovoljenja za prebivanje.

Obseg nedovoljenih migracij je bil zaradi razmer na zahodno balkanski poti močno nad 10-letnem povprečju. Obravnavanih je bilo 10.584 oseb zaradi nedovoljenega prehoda državne meje. Po epidemiji, ko se je zaradi zaprtja meja število nedovoljenih migracij nekoliko zaustavilo, so se te v drugi polovici leta močno povečale. 10-letno povprečje je 2.618, 5-letno pa 5.053 oseb. Po juniju, ko so policisti policijske uprave obravnavali 433 oseb, se je nato število nezakonitih prestopov državne meje začelo močno povečevati in je decembra doseglo številko 2.538, kar je največ v enem mesecu kadarkoli do sedaj. Izrazito so izstopali državljani Indije, Rusije in Burundi. Skozi

leto se je struktura po državljanstvu močno spreminjala. Od januarja do septembra sta bila npr. obravnavana samo 2 državljana Rusije, v decembru pa jih je bilo 1.048 [pripisujemo odločitvi Rusije o prisilni mobilizaciji]. Od maja do avgusta se je povečevalo število prijatih državljanov Burundija zaradi nezakonitega prestopa državne meje [avgusta je doseglo število 475], decembra pa je bila prijeta samo 1 oseba iz Burundija [v jeseni je Srbija za državljane Burundija uvedla vizumsko obvezo za vstop v Srbijo]. Število državljanov Indije pa se je začelo povečevati maja, ko je bilo zaradi nezakonitega prestopa državne meje prijatih 42 oseb, decembra pa celo 573 oseb.

Namero za podajo prošnje za mednarodno zaščito je v policijskih postopkih izrazilo 10.351 oseb oziroma 97,1 % vseh prijatih tujcev. V nadaljevanju so skoraj vsi ti tujci, še pred zaključkom postopka odločanja o pravici do mednarodne zaščite, zapustili Slovenijo. Glede na to, da je veliko teh tujcev že pred nezakonitim vstopom v Slovenijo zaprosilo za mednarodno zaščito na hrvaškem, nekateri tudi v Grčiji, kaže na sistemsko pomanjkljivost evropskega azilnega postopka.<sup>2</sup>

Policiisti so na podlagi mednarodnih sporazumov o vračanju oseb tujim varnostnim organom, ob bistveno povečanem številu nedovoljenih vstopov v državo, vrnilo samo 431 oseb. Takšna razlika nastaja, ker je večina tujcev v policijskih postopkih izrazila namero za podajo prošnje za mednarodno zaščito in se jih do zaključka postopka mednarodne zaščite ni smelo vračati.

Obravnavanih je bilo še 99 oseb zaradi izmikanja mejni kontroli, kar je nad 10-letnim povprečjem, ki je 76 oseb letno. Prav tako so policisti, v okviru skupne mejne kontrole s hrvaškimi mejnimi organi, pri mejni kontroli odkrili 180 oseb<sup>3</sup>, ki so se poizkušale izogniti mejni kontroli. Zaradi kršitev nedovoljenega vstopa na notranji meji so policisti obravnavali 303 oseb, kar je nad 10-letnim povprečjem, ki je 161 oseb letno. Pri nedovoljenem vstopu na notranji meji izstopajo državljani Ukrajine, ki so si uredili različne bivalne naslove v drugih državah EU in so večinoma brez ustreznih listin nato preko notranje meje potovali na dopust na hrvaško. Takšnih je bilo več kot tretjina vseh teh kršitev nedovoljenega vstopa na notranje meje [123 oseb iz Ukrajine].

Zaradi nezakonitega prebivanja so policisti obravnavali 1.059 oseb, kar je nekoliko pod 10-letnim povprečjem. Na mejnih prehodih je bilo v okviru izstopne mejne kontrole odkritih 96,7 % teh kršitev oziroma 1.021 kršitev, v notranjosti pa je bilo odkritih 3,3 % oziroma 38 takšnih kršitev.<sup>4</sup> Zaznana je problematika zlorab zakonodaje s področja prebivanja in zaposlovanja tujcev, ko se za namene združevanja družin tujcev uporabljajo fiktivne plačilne liste, z namenom izkazovanja zadostnih sredstev za preživljanja. Prav tako je zaznana problematika navideznih prijav prebivališča tujcev na določene naslove, kjer pa tujci dejansko ne prebivajo, prebivališče pa imajo v Republiki Sloveniji prijavljeno zaradi različnih finančnih interesov. V teh primerih je večina tujcev, po pridobitvi dovoljenja za prebivanje iz razlogov zaposlitve ali dela, napotenih na delo v tujino, kar pomeni, da je dejanski namen pridobitve dovoljenja za prebivanje zagotavljanje manjkajoče delovne sile v drugih državah. Zaradi tovrstnih zlorab je Delovna skupina za delo po tujski problematiki na območju Posavja obravnavala 176 različnih kaznivih dejanj<sup>5</sup> za različne pravne subjekte.

Število izdanih odločb o prostovoljnem odhodu in odločb o vrnitvi je primerljivo z 10-letnim povprečjem.

---

<sup>2</sup> Vir: FIO Tabela DOV001 - Pregled registracijskih listov in vlog za začasno zaščito, 3. 2. 2023

<sup>3</sup> Vir: FIO dogodki Skupna mejna kontrola – izmikanje, 3. 2. 2023

<sup>4</sup> Vir: FIO Tabela ILMGR01 – Pregled nedovoljenih migracij, 3. 2. 2023

<sup>5</sup> Vir: Poročilo o delu delovne skupine za delo po tujski problematiki št. 024-4/2023/1), 3. 2. 2023

## **2.2. Druge dejavnosti**

### **2.2.1 Policijsko delo v skupnosti in preventivna dejavnost**

Policijsko delo v skupnosti je bilo tudi letos usmerjeno predvsem v razvijanje partnerskega odnosa med policijo, posamezniki in skupnostjo ter nadaljevanje partnerskega sodelovanja z vsemi deležniki, ki lahko vplivajo na večjo varnost v lokalnih skupnostih. Poudarek je bil na vidnosti policije, povečanju občutka varnosti in večjemu zaupanju ter zadovoljstvu z delom policije. Velika skrb je bila posvečena delovanju že ustanovljenih varnostnih sosvetov in spodbujanju ustanavljanja novih. Tako na območju policijske uprave varnostnega sosveta nima samo PP Brežice. Na sejah so bila obravnavana konkretna varnostna vprašanja in problemske situacije.

V primerjavi s preteklim letom smo na vseh področjih policijskega dela izvedli več preventivnih aktivnosti. Največ preventivnih aktivnosti je bilo izvedenih s področja javnega reda in miru ter kriminalitete.

Preventivna dejavnost je temeljila predvsem na izvajanju situacijske preventive in odzivu na posamezne problemske situacije. Veliko pozornosti je bilo namenjene usmerjanju in koordiniranju dela policijskih postaj, ki imajo na svojem območju romska naselja. Tako je bil na policijski upravi izdelan Načrt za delo na področju preventivne dejavnosti, na podlagi katerega so enote izdelale lastne načrte, ki so jih prilagodile problematiki na svojih območjih. Dodatno smo se angažirali pri izvajanju aktivnosti za preprečevanje negativnih posledic streljanja in uporabe nelegalnih pirotehničnih izdelkov z izvedbo delavnic in aktivnosti svetovanja in opozarjanja. Preventivne aktivnosti smo še povečali v prednovoletnem obdobju, saj v tem času beležimo največ tovrstnih kršitev. Posebna pozornost pa je bila namenjena tudi problematiki med-vrstniškega nasilja in preprečevanju le tega. V sodelovanju z društvi upokojencev so bile izvedene številne aktivnosti za izboljšanje varnosti starejših občanov.

Večje preventivne aktivnosti s promocijo dela policije so bile ustrezno dokumentirane in medijsko predstavljene, pri tem pa smo se pogosto posluževali socialnih omrežij. Policijska uprava je povečala aktivnosti medijskega svetovanja in opozarjanja saj so bili v medijih in dnevnikih poročanjih za javnost predstavljeni številni prispevki, ki so preventivno delovali na občane in z nasveti ter opozorili vplivali na varnost ljudi in premoženja.

### **2.2.2 Operativno-komunikacijska dejavnost**

Na interventno številko policije 113 je bilo prejetih 52.561 klicev. Delež interventnih klicev predstavlja 38,1 % vseh klicev.

Medtem, ko se je število nujnih interventnih dogodkov zmanjšalo za 23,8 % iz 639 na 487, pa se je za 94,5 % povečalo število pomembnih dogodkov, ki znaša 1.574 (902). Pomembni klici so klici, kjer je potrebno pisno poročanje po pravilih o obveščanju in periodičnem poročanju v policiji. Gre za največji porast v zadnjih 10-ih letih [tudi v absolutni številki], ki ga gre pripisati povečanemu številu dogodkov iz področja mejnih zadev in tujcev [57,9 % več zapisov iz tega področja].

Število zapisov v dnevniku dogodkov se je glede na leto 2021 povečalo za 6,8 % [v absolutni številki to pomeni 20.569 zapisov], kar je z izjemo leta 2019 največje število zapisov v zadnjih 10-ih letih. Izrazito povečanje je predvsem na področju mejnih zadev in tujcev in sicer za 57,9 %. Za dobro petino se je povečal obseg obveščanj različnih organov in organizacij.

Reakcijski čas policije od klica do prihoda policistov na kraj se je izboljšal za nujne interventne dogodke na 9 minut in 35 sekund. Skupni reakcijski čas za interventne dogodke ostaja v letnem povprečju 22 minut in 17 sekund.

Nadaljevali smo z dobro prakso povratnih klicev prijaviteljem na interventno številko policije 113 s kratkim obvestilom o ukrepu policije in zahvalo za klic v primerih, ko policisti s prijavitelji dogodkov niso imeli neposrednega stika. Povratni klici so pri prijaviteljih dobro sprejeti.

### **2.2.3 Forenzična in kriminalistično-tehnična dejavnost**

V letu 2022 je bilo opravljenih 1.551 ogledov krajev kaznivih dejanj, kar predstavlja povprečje števila tovrstne dejavnosti glede na 5-letno obdobja, ter 224 ogledov drugih dogodkov. Kriminalistični tehniki so nudili strokovno pomoč policijskim enotam pri 200 ogledih. Opravljenih je bilo tudi 53 prepoznav oseb po fotografijah.

Na področju preiskav so prevladoval predvsem biološke sledi, kemijske preiskave prepovedanih drog, fizikalne preiskave sledi obuval in sledi papilarnih črt ter kriminalistično tehnični in fizikalni pregledi zaseženega orožja.

### **2.2.4 Analitska in kriminalistično-obveščevalna dejavnost**

Operativne analize na področju kriminalitete so bile sestavni del preiskovanja hujših kaznivih dejanj s področja splošne, gospodarske in organizirane kriminalitete. Rezultati analiz in vrednotenja zavarovanih podatkov elektronskih naprav so prispevali k uspešni preiskavi posameznih primerov tako na splošnem, organiziranem, kakor tudi gospodarskem področju preiskovanja kriminalitete.

### **2.2.5 Nadzorna dejavnost**

Nadzorniki so v skladu s Pravili za izvajanje nadzora v letu 2022 preverili poslovanje vseh 14 policijskih postaj in ene notranje organizacijske enote. Skupno so opravili 26 strokovnih nadzorov, 2 splošna nadzor in 2 nadzora nad delom uslužbencev vseh policijskih postaj. V nadzorih so nadzorniki nadzirali naslednja področja dela: zagotavljanja varnosti cestnega prometa 5, odkrivanje in preiskovanje kriminalitete in kriminalistične tehnike 3, prekrškovnih postopkov 5, javnega reda in zagotavljanja splošne varnosti 8, mejnih zadev in tujcev 9, organizacijske zadeve 3, notranje varnosti, pritožb in pravne pomoči policistom 3, finančno materialnega poslovanja, upravnega poslovanja ter informacijsko telekomunikacijskega sistema policije 4.<sup>6</sup>

Pri izvajanju nadzorne dejavnosti je bilo ugotovljeno, da enote v večini poslujejo v skladu s pravili stroke in izvajajo naloge skladno s predpisi, strokovno in učinkovito. Odstopanja so bila ugotovljena na področju prekrškovnih postopkov, kjer je bilo ugotovljeno, da dve nadzirani enoti poslujeta skladno s predpisi, nestrokovno, vendar učinkovito, ena enota pa ne posluje skladno s predpisi, nestrokovno, vendar učinkovito. V ostalih nadzorih so bila ugotovljena le manjša odstopanja, ki pa so jih enote po opravljenem nadzoru odpravile. Za večino enot ni bila podana končna ocena [neocenjeni], zaradi izvedbe nadzora na delu posameznega delovnega področja.

Vsa vodstva enot so bila opozorjena na odpravo ugotovljenih pomanjkljivosti. Enotam je bila po potrebi nudena strokovna pomoč pri izvajanju nalog z delovnega področja, kjer so se pojavila manjša odstopanja.

---

<sup>6</sup> Vir: GPU SGDP SRSN, preglednica GPULN01 iz aplikacije Spremljanje nadzorov, 22. 2. 2023

Med opravljenimi strokovni nadzori je bilo opravljenih tudi 6 ponovnih nadzorov na področju prekrškovnih zadev, mejnih zadev in tujcev ter pooblastil, na podlagi ugotovitev iz preteklega leta. Na 3 policijskih postajah niso uspešno odpravili vseh ugotovljenih pomanjkljivosti in nepravilnosti iz preteklih nadzorov, vseh na področju prekrškovnih zadev, zaradi česar so bili povzeti dodatni ukrepi vodstva policijske uprave za odpravo nepravilnosti ali pomanjkljivosti.

V primerjavi s preteklim letom je bilo število opravljenih nadzorov na podobni ravni, saj je bilo v preteklem letu v veljavi še nekaj ukrepov za preprečevanje in širjenje epidemije nalezljive bolezni COVID-19.

### **2.2.6 Spremljanje izvajanja policijskih pooblastil in ogrožanja policistov**

Trend upadanja pridržanj se je nadaljeval tudi v letu 2022, saj so policisti pridržali/zadržali 978 oseb, kar je za 49,1 % manj kot predhodno leto in tudi manj, kot je povprečje zadnjih 5-ih let. Največji upad pridržanih oseb je bil zaradi izročitve osebe tujim varnostnim organom, kjer je bilo obravnavanih 690 pridržanj, kar je 57,3 % manj kot zadnje leto in manj, kot je povprečje zadnjih 5 let. Manjše število oseb, ki jim je bila odvzeta prostost, je imelo za posledico tudi manjše število uporabljenih prisilnih sredstev. Policisti so za preprečitev ali odvrnitev nevarnosti uporabili prisilna sredstva 529, kar je manj kot leto poprej in manj, kot je 5-letno povprečje. Največkrat so bila uporabljena milejša prisilna sredstva, kot so sredstva za vklepanje in telesna sila. Policisti po pri uporabi prisilnih sredstev niso utrpeli hujših telesnih poškodb, v 8 primerih so bili lahko telesno poškodovani, v 4 primerih pa so bili zabeleženi vidni zunanji znaki uporabljenega prisilnega sredstva. Trend rasti napadov na policiste je v letu 2021 začel upadati in se je nadaljeval tudi v letu 2022. Obravnavanih je bilo 40 napadov oziroma 8 manj kot leto poprej, kar je v primerjavi s 5-letnim obdobjem manj od povprečja. Primerov groženj policistom je bilo 10, kar v primerjavi s 5-letnim obdobjem bistveno ne odstopa od povprečja.

### **2.2.7 Reševanje pritožb**

Število vloženih pritožb zoper delo policistov sicer niha, vendar do zdaj ni šlo za večja odstopanja. V letu 2022 je bilo vloženih in rešenih 36 pritožb. V letu 2021 je bilo vloženih 31 pritožb, rešenih 23. 5-letno povprečje vloženih pritožb je 37, rešenih 36. Med rešenimi pritožbami jih je bilo največ s področja javnega reda in miru, struktura je primerljiva s preteklimi leti.

Policijskim vodjem je bilo v pomiritveni postopek odstopljeno 5 pritožb, pri čemer so bili 3 primeri uspešno zaključeni, saj so se pritožniki strinjali z ugotovitvami in ukrepi vodje policijske enote. V letu 2021 je bil uspešno zaključen 1 od 9 pomiritvenih postopkov. V 3 primerih oziroma v 33 % pomiritvenih postopkov pri vodji policijske enote je ta ocenil, da ravnanje policistov ni bilo skladno s predpisi. V letu 2022 ni bilo takšnih primerov. Število pomiritvenih postopkov je bilo na podobni ravni v primerjavi s številom pomiritvenih postopkov v zadnjih 5-ih letih, z izjemo v letu 2020, kjer je bilo največ pomiritvenih postopkov. V tem letu je tudi vloženih največ pritožb.

Po neuspešno končanem pomiritvenem postopku je bil pri vodji policijske enote pred senatom obravnavan 1 primer. V letu 2021 je bil tudi 1 takšen primer, v preteklih letih pa tudi več [leta 2020 sta bila 2, leta 2019 pa 3, v letu 2018 je bilo takšnih primerov 7]. Vodja senata je po neuspelem pomiritvenem postopku v 2 primerih odločil, da ne razpiše seje senata, saj je iz dokumentacije policije nesporno izhajalo, da so bile okoliščine dovolj preverjene in je bilo dejansko stanje pravilno in popolno ugotovljeno, postopek pred senatom pa ne bi pripeljal do drugačne odločitve. V letu 2021 sta prav tako bila 2 takšna primera.

Med pritožbami, ki so zahtevale neposredno obravnavo pred senatom, je bila obravnavana 1 pritožba, in sicer je šlo za postopek, kjer je bil udeležen mladoletnik. Slednja je bila neutemeljena.

Ker pritožba v predpisanem roku ni bila popravljena ali dopolnjena, ni vsebovala vseh elementov, je bila vložena prepozno ali pa jo je vložila neupravičena oseba, je bilo o pritožbenem razlogu že odločeno oziroma je bila zlonamerna in se je z njo zlorabljal postopek ali pa je pritožnik od nje odstopil, je bilo od skupaj rešenih 36 pritožb, 29 takšnih primerov. V letih od 2018 do 2021 se je število pritožb zaključenih brez obravnave, gibalo od 10 do 22.

Največ pritožbenih razlogov se je nanašalo na domnevno prekoračitev oziroma neupravičeno ali nesorazmerno uporabo različnih policijskih pooblastil in na neustrezno komunikacijo, kar se je odrazilo v nedostojnem in nekorektnem odnosu. Posamezna pritožba lahko vsebuje več pritožbenih razlogov, zaradi česar je število pritožbenih razlogov praviloma večje od števila obravnavanih pritožb.

### **2.2.8 Notranje preiskave**

V letu 2022 je bilo prijavljenih in odkritih 5 kaznivih dejanj, katerih storitve so bile osumljene uradne osebe policije kar ne odstopa od 10-letnega povprečja. V vseh primerih je bila obravnavna suma kaznivega dejanja odstopljena Specializiranemu državnemu tožilstvu Republike Slovenije. Suma storitve kaznivega dejanja je bilo osumljenih 5 uradnih oseb.

Policisti Oddelka za preiskovanje in pregon uradnih oseb s posebnimi pooblastili Specializiranega državnega tožilstva Republike Slovenije so na območju policijske uprave na kraju prevzeli v obravnavo 2 primera, kjer je bil podan sum storitve uradno pregonljivega kaznivega dejanja. Poleg navedenih sumov kaznivih dejanj smo od Specializiranega državnega tožilstva prejeli 12 različnih zahtevkov oziroma zaprosil za dokumentacijo ali zgolj vročanje vabil za katere predhodno nismo bili obveščeni o morebitnih prijavah ali postopkih zoper policiste.<sup>7</sup>

Zaradi suma storitve kaznivih dejanj nismo uvedli disciplinskih postopkov. Ravno tako nismo uvedli disciplinskih postopkov zaradi kršenja delovne discipline. Zaradi kršitev pogodbenih in drugih obveznosti iz delovnega razmerja ter dejstva, da je imela kršitev vse znake kaznivega dejanja je bila podana 1 izredna odpoved pogodbe o zaposlitvi. Zaradi ostalih kršitev pogodbenih in drugih obveznosti iz delovnega razmerja ni bilo izrečenih opozoril pred redno odpovedjo pogodbe o zaposlitvi.<sup>8</sup>

V letu 2022 nismo prejeli vlog za zagotovitev pravne pomoči.<sup>9</sup>

### **2.2.9 Informacijska in telekomunikacijska dejavnost**

Informacijska in telekomunikacijska dejavnost je bila usmerjena v zagotavljanje nemotenega delovanja ITSP sistema in ITK opreme policije, zagotavljanje obstoječih in uvajanje novih storitev. Vsem uporabnikom informacijskega in telekomunikacijskega sistema je bila nudena vsakodnevna pomoč pri uporabi aplikacij in ITK opremi. Redno so se izvajala vmesna preverjanja in umerjanja elektronskih merilnih naprav [alkoskopi, laserski merilniki hitrosti in ostala elektronska oprema]. Opravljeni so bili preventivni pregledi klicnega sistema 113 in podporne aplikacije dnevnik dogodkov, sistemov fiksnih govornih omrežij Alcatel, video nadzornih sistemov, sistemov protipožarnega in protivlomnega varovanja ter sistemov za zagotavljanje brezprekinitvenega

---

<sup>7</sup> Vir: PU NM SD, lastni vir, excel tabela, 31. 12. 2022

<sup>8</sup> Vir: PU NM SD, lastni vir, excel tabela, 31. 12. 2022

<sup>9</sup> Vir: PU NM SD, lastni vir, excel tabela, 31. 12. 2022



napajanja. Mesečno so bile izvedene namestitve varnostnih popravkov na strežniške operacijske sisteme.

Na določenih policijskih postajah je bila izvedena prenova lokalnih računalniških omrežij z zamenjavo informacijske opreme, in sicer 68 stacionarnih delovnih postaj. Za potrebe dela uporabnikov ITSP so bili dodeljeni in priključeni dodatni računalniški zasloni. Po projektu e-Policist je bilo za operativno delo policijskih postaj pripravljenih 21 prenosnih računalnikov Lenovo Yoga z omogočeno povezavo v ITSP.

Na vseh delovnih postajah, kjer se opravlja mejna kontrola, je bila uvedena nova aplikacija za preverjanje prehodov meje, ki se je naknadno tudi nadgrajevala na vseh delovnih postajah postaj mejnih policij.

Na področju fiksne telefonije je bila na 4-ih policijskih postajah uveden sistem IP telefonije in izvedena zamenjava telefonskih aparatov.

Upravičenim uporabnikom storitev mobilne telefonije je bila v skladu s potrebami izvedena zamenjava službenih mobilnih telefonov in omogočen dostop do osebne elektronske pošte.

Za potrebe preprečevanja ilegalnih migracij so bile v uporabo dodeljene dodatne lovske kamere s prenosom zajete slike na policijskih postajah. Opravljene so bile tudi nadgradnje programov na obstoječih lovskih kamerah.

V celoti je bilo prenovljeno digitalno radijsko omrežje TETRA z zamenjavo vseh radijskih terminalov [stacionarnih, avtomobilskih in ročnih] in tudi z zamenjavo in prenovo dispečerskega sistema na OKC.

Za potrebe dela od doma so bili pripravljeni prenosni računalniki, na katerih je bilo omogočeno povezovanje na službeno delovno postajo z vso ustrezno zaščito. Uporabniki pa so bili poučeni o uporabi in ustrezni odgovornosti, ki jih tak način dela zahteva od uporabnika.

V rezervni računalniški center na policijski upravi je bila nameščena nova dodatna oprema za potrebe delovanja rezervnega računalniškega centra.

Na področju zaščite podatkov so bila izdana dovoljenja za upravljanje in vpogled v video-nadzorne sisteme policijskih enot. Urejena so bila dovoljenja za samostojen vstop v varovane prostore ITSP na vseh policijskih enotah, v katerih so nameščene ključne sestavine ITSP.

### **2.2.10 Kadrovske in organizacijske zadeve**

Na policijski upravi je bilo na dan 31. 12. 2022 sistemiziranih 1.416 (1.291) delovnih mest, zasedenih 874 (872) ali 61,7 % (67,5 %). Od 1.248 (1.123) sistemiziranih uradniških delovnih mest je bilo zasedenih 769 (768) oziroma 61,6 % (68,4%).

Sistemiziranih je bilo 96 (96) ne uniformiranih delovnih mest, zasedenih pa 89 (88) oziroma 92,7 % (91,6 %). Brez statusa policista je sistemizirano 121(125) delovnih mest, zasedenih pa je bilo 105 (104) delovnih mest oziroma 86,8 (83,2%).<sup>10</sup>

V letu 2022 je 26 (24) uslužbencem prenehalo delovno razmerje v policiji in sicer 13 (17) zaradi upokojitve, 8 (5) jih je sporazumno prekinilo delovno razmerje, 1 javnemu uslužbencu pa je

---

<sup>10</sup> Vir: PU NM SD, lastni vir, kadrovska, 31. 12. 2022

prenehalo delovno razmerje zaradi izredne odpovedi, 3 javnim uslužbencem je prenehalo delovno razmerje v policiji in so bili premeščeni v okviru javne uprave v drugo ustanovo, 1 javnemu uslužbencu je prenehalo delovno razmerje v policiji zaradi smrti.

Pregled prenehanj delovnega razmerja javnih uslužbencev policijske uprave od leta 2011 do leta 2022 je pokazal, da še vedno izstopa leto 2011, saj je bilo v tem letu izredno malo prenehanj delovnega razmerja. V navedenem letu beležimo le 2 prenehanji delovnega razmerja, in sicer 1 zaradi upokojitve in 1 izredna odpoved delovnega razmerja. V letu 2022 beležimo 26 prenehanj delovnega razmerja kar je še vedno manj kot v letu 2012, ko je 30 javnim uslužbencem prenehalo delovno razmerje, in sicer 9 javnim uslužbencem je sporazumno prenehalo delovno razmerje, beležimo 2 izredni odpovedi in 19 prenehanj delovnega razmerja zaradi upokojitve.<sup>11</sup>

### **2.2.11 Finančno-materialne zadeve**

V letu 2022 smo v primerjavi z letom 2021 porabili za materialne stroške 1.613.256,40 evrov ali 8,1 % več sredstev, za mejne prehode na zunanji meji 377.362,46 evrov ali 1,9 % več sredstev. Za popravila službenih vozil, ki so bila plačana iz sredstev odškodnin na osnovi priznanih zavarovalnin vozil smo prejeli 27.948,13 evrov. Za izvajanje temeljne policijske dejavnosti je bilo porabljeno 138.986,37 evrov, za izvajanje kriminalistične dejavnosti pa 296.105,71 evrov. Za prevajanje [avtorske pogodbe] je bilo porabljeno 223.597,74 evrov. Po projektu Migrant in Migrant ZTO smo porabili 310.050,14 evrov. Za ostale projekte je bilo porabljenih 18.312,59 evrov. Za stroške iz naslova FRONTEx-a smo porabili 100.662,70 evrov. Od skupno dodeljenih finančnih sredstev v znesku 2.391.583,12 evrov smo porabili 2.893.703,32 evrov ali 21,0 % več od odobrenih sredstev. V primerjavi z letom 2021 smo porabili 2,0 % več sredstev.<sup>12</sup>

Za potrebe strokovno tehničnih delavcev in policistov smo prejeli v mesecu septembru 2022 po krovnem sporazumu vso potrebno osebno varovalno opremo [zaščitne halje, kombinezone, čevlje, rokavice, rokavice za enkratno uporabo, razkužila...]. Za potrebe novo zaposlenih čistilk je bilo posredovano problemsko poročilo na MNZ SVZD, ker niso bile vključene v nabavo osebne zaščitne opreme, odgovora nismo prejeli.

Na dan 31. 12. 2022 smo imeli na policijski upravi v uporabi 279 službenih vozil. V postopku odpisa oziroma izločeno iz uporabe je trenutno 30 vozil, ki po več let čakajo na vrnitev v centralno skladišče in nato na postopek odprodaje. Nekaj vozil je skladiščeno na policijski upravi, večina pa se nahaja na MP Obrežje. V letu 2022 je bilo nabavljeno 35 novih vozil ter opravljenih 61 prerazporeditev znotraj policijske uprave, v skladu s potrebami enot. Za odpis je bilo 12 vozil vrnjenih v centralno skladišče in vrnjenih 28 vozil iz poslovnega najema.<sup>13</sup>

V uporabo oziroma v najem smo predali 4 službena stanovanja, 6 službenih stanovanj pa smo prevzeli ob izselitvi najemnikov. Iz samskih sob smo imeli 2 izselitvi in 2 vselitvi na naslovu Golijev trg, Trebnje. Opravljen je bil ogled parcelacije zemljišča Zdolska cesta 25, Krško po naroku sodišča in zadeva še ni zaključena. Na dan 31. 12. 2022 smo razpolagali s 61 službenimi stanovanji, od tega jih je bilo 39 zasedenih in 22 nezasedenih.<sup>14</sup>

<sup>11</sup> Vir: PU NM SD, lastni vir, kadrovska, 31. 12. 2011, 31. 12. 2012 in 31. 12. 2022

<sup>12</sup> Vir: evidenca MFERAC, DPS06-34, Ogled pravic porabe, leto 2022, 31. 12. 2022

<sup>13</sup> Vir: SOP PU NM, lastni vir, SLOMTS, 23. 2. 2023

<sup>14</sup> Vir: SOP PU NM, lastni vir, tabela službena stanovanja in samske sobe, 23. 2. 2023

### **2.2.12 Mednarodno sodelovanje**

Policijska uprava meji s štirimi policijskimi upravami v Republiki Hrvaški in sicer s PU zagrebačka, PU krapinsko-zagorska, PU karlovačka in PU primorsko-goranska. Z vsemi sosednjimi policijskimi upravami je bilo izvedenih 8 skupni sestankov. Prav tako z vsemi hrvaškimi policijskimi upravami izvajamo mešane patrulje ob državni meji. Zaradi preprečevanja širjenja okužb z virusom SARS-CoV-2 se mešane patrulje med 13. 1. in 1. 3. 2022 niso izvajale. Skupno je bilo nato v lanskem letu izvedenih 71 mešanih patrulj na ozemlju Republike Slovenije in 77 mešanih patrulj na ozemlju Republike Hrvaške. Največ aktivnosti na področju mednarodnega sodelovanja se je odvijalo pri izmenjavi informacij glede varovanja državne meje in čezmejno kriminaliteto. V sodelovanju z Agencijo Frontex je bilo na skupno operacijo napotenih 8 policistov, eden pa je bil napoten na dolgotrajno, dveletno napotitev. V okviru meddržavne pogodbe med Republiko Slovenijo in Severno Makedonijo je bilo v Severno Makedonija v sedmih primerih napoteno 9 policistov.

### **2.2.13 Odnosi z javnostmi**

Javnost smo vse leto seznanjali z aktualnimi varnostnimi razmerami in delom policistov z dnevnimi sporočili za javnost in odgovori na novinarska vprašanja ter vprašanja posameznikov. Zaradi epidemioloških razmer je bilo manj novinarskih konferenc in izjav za javnost. V dnevnih obvestilih za javnost smo se odzivali na aktualne varnostne razmere in v primerih poslabšanja razmer obvestila dopolnili s preventivnimi nasveti, opozorili, izjavami in statističnimi podatki. Veliko pozornosti medijev in javnosti je bilo v tem letu namenjene ukrepom za obvladovanje nalezljive bolezni in delu policistov na področju nadzora nad upoštevanjem odlokov [ukrepi na mejnih prehodih, omejitve gibanja, uporaba zaščitnih mask...]. Prav tako je bila povečana pozornost javnosti ob izstopajočih varnostnih dogodkih z udeležbo pripadnikov večletnične skupnosti. Medijsko smo podprli vse izvedene preventivne in promocijske aktivnosti ter druge dogodke, povezane s policijskim delom [različne preventivne akcije, aktivnosti, vezane na policijsko delo v skupnosti, dobrodelne akcije ipd.]. Izvajali smo številne aktivnosti z namenom promocije zaposlovanja in predstavitve našega dela. K sodelovanju in pomoči smo pozvali vse ravnatelje srednjih šol na našem območju, zavode za zaposlovanje in vse medije v regiji. Z namenom promocije šolanja in zaposlovanja smo za dijake četrtil letnikov predstavili predstavitve dela na policijski upravi. Prispevke o delu policistov smo objavljali na Internetu in Intranetu policije. Nadaljevali smo z aktivnim komuniciranjem na Facebook profilu policijske uprave, kjer smo objavljali prispevke o delu policistov, promovirali smo poklic policista, izpostavljali športne in druge uspehe naših sodelavcev in objavljali preventivne nasvete.

V okviru projekta varnost starejših smo ob koncu leta obiskali starejše občane, predvsem tiste, ki prebivajo na odročnejših območjih in jim svetovali glede osebne varnosti in varnosti premoženja. Promocijska sredstva smo v celoti namenili nakupu senzorskih luči, ki so jih policisti namestili na stanovanjske hiše starejših. Sami smo oblikovali tudi novoletno voščilnico, ki so jo v tednu pred prazniki policisti delili v postopkih v prometu in potnikom, ki so prečkali mejne prehode na našem območju. V sodelovanju s knjižnico Mirana Jarca Novo mesto smo pripravili odmevno akcijo in več dni predstavljali delo kriminalistov in kriminalističnih tehnikov.

### **2.2.14 Dejavnost specializiranih policijskih enot**

V letu 2022 je enoto zapustilo 6 policistov, 8 pa jih je bilo sprejetih in sicer v sestav II. Tako je bila zasedenost PPE po sestavu I 91,7 % [33 od 36 policistov], po sestavu II pa 94,1 % [96 od 102 policistov].

Enota je izvedla vseh 6 načrtovanih usposabljanj. Usposabljanj se je povprečno udeležilo 78,2 % policistov.

Enota je bila aktivirana v 37-ih primerih.<sup>15</sup> V 20-ih primerih je bilo aktiviranje potrebno za izvajanje nalog na območju policijske uprave, v 17-ih primerih pa za pomoč na območjih drugih policijskih uprav. Udeležba na aktiviranjih za sestav I je bila 93,42 %, za sestav II pa 91,39 %. Skupna udeležba na aktiviranjih znaša 92,23 %. Policisti PPE so pri izvajanju nalog uporabili skupno 36 različnih prisilnih sredstev. Pri uporabi le-teh ni bil poškodovan nobeden od policistov, prav tako niso nastale telesne poškodbe pri osebah, zoper katere so policisti uporabili prisilna sredstva [razen sled uporabe sredstev za vezanje in vklepanje].

---

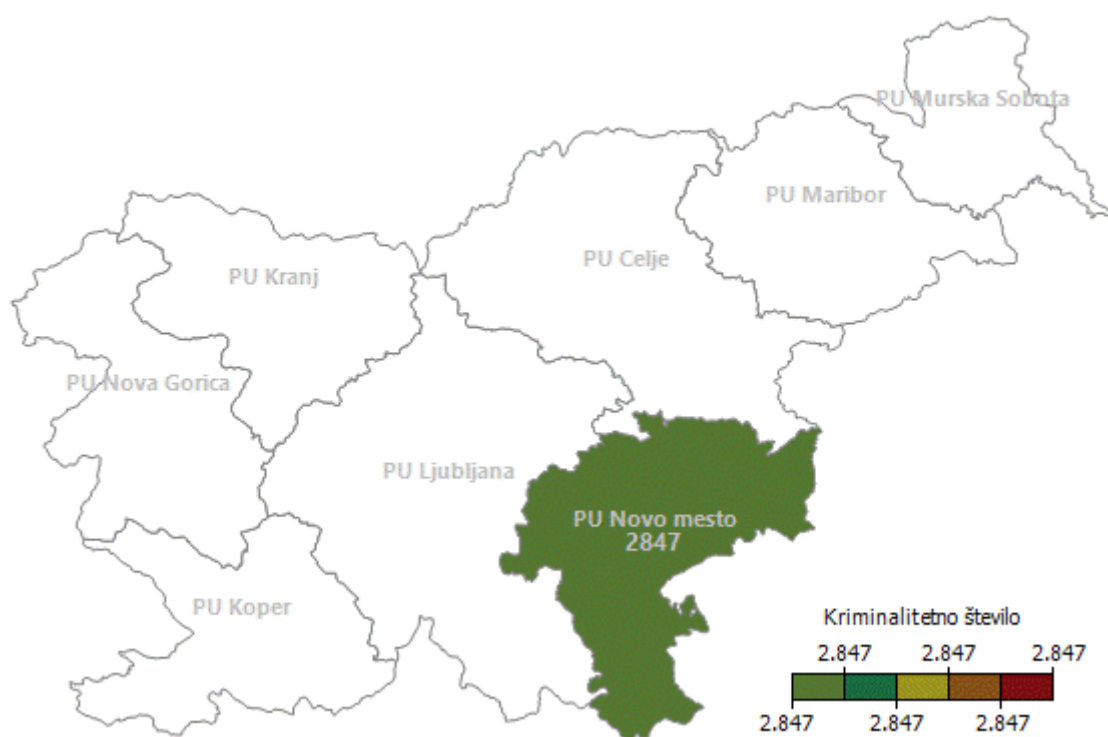
<sup>15</sup> Vir: Evidence FIO, 27. 2. 2023

## Priloga 2: Statistični podatki

### ODKRIVANJE IN PREISKOVANJE KRIMINALITETE

#### PU Novo mesto

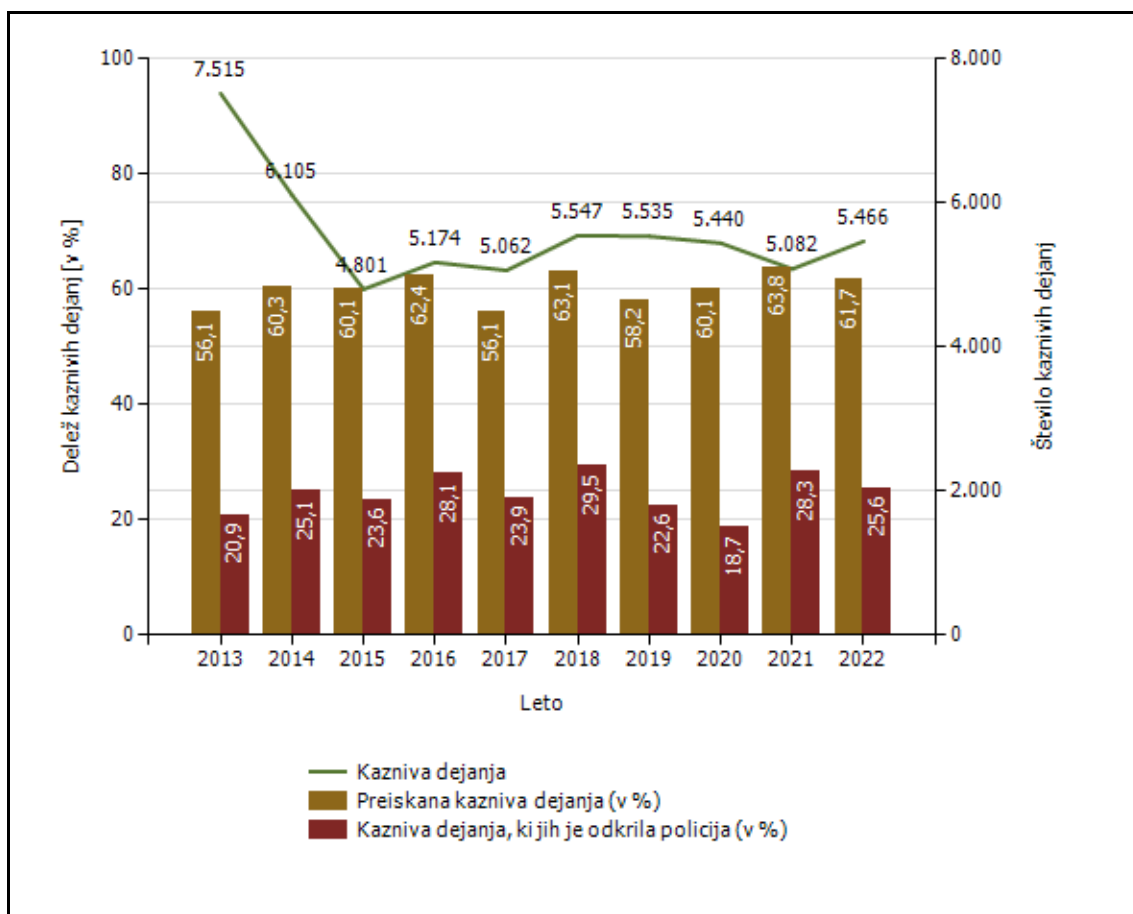
*Število kaznivih dejanj na 100.000 prebivalcev po policijskih upravah*



Kazniva dejanja - osnovni pregled

Osnovni pregled	Leto									
	2013	2014	2015	2016	2017	2018	2019	2020	2021	2022
Število kaznivih dejanj [celotna kriminaliteta]	7.515	6.105	4.801	5.174	5.062	5.547	5.535	5.440	5.082	5.466
Število preiskanih kaznivih dejanj	4.215	3.682	2.884	3.226	2.842	3.498	3.221	3.267	3.240	3.374
Število kaznivih dejanj, ki jih je odkrila policija	1.574	1.532	1.131	1.453	1.209	1.636	1.253	1.016	1.439	1.400
Število kaznivih dejanj splošne kriminalitete	6.265	4.986	3.945	3.984	4.320	4.229	4.494	4.752	4.273	4.402
Število kaznivih dejanj gospodarske kriminalitete	1.250	1.119	856	1.190	742	1.318	1.041	688	809	1.064
Število kaznivih dejanj organizirane kriminalitete	112	24	74	20	46	53	37	50	27	39
Število kaznivih dejanj mladoletniške kriminalitete	300	246	184	253	227	239	230	272	229	186
Delež splošne kriminalitete [v %]	83,4	81,7	82,2	77,0	85,3	76,2	81,2	87,4	84,1	80,5
Delež gospodarske kriminalitete [v %]	16,6	18,3	17,8	23,0	14,7	23,8	18,8	12,6	15,9	19,5
Delež organizirane kriminalitete [v %]	1,5	0,4	1,5	0,4	0,9	1,0	0,7	0,9	0,5	0,7
Delež mladoletniške kriminalitete [v %]	4,0	4,0	3,8	4,9	4,5	4,3	4,2	5,0	4,5	3,4
Število mrtvih	1	2	4	6	4	3	4	3	3	6
Število hudo poškodovanih	24	27	24	20	6	11	12	9	7	38
Število lahko poškodovanih	234	158	205	156	80	76	104	79	47	129
Škoda [v 1.000 EUR]	44.581,9	17.167,4	19.425,5	24.152,0	18.112,9	21.483,4	15.478,8	21.493,0	13.192,5	10.240,1
Škoda gospodarske kriminalitete [v 1.000 EUR]	39.384,7	13.249,5	15.791,0	20.915,5	14.229,7	15.456,0	11.007,1	13.808,2	7.039,2	5.046,8
Delež škode gospodarske kriminalitete [v %]	88,3	77,2	81,3	86,6	78,6	71,9	71,1	64,2	53,4	49,3

Število kaznivih dejanj ter deleži preiskanih kaznivih dejanj in kaznivih dejanj, ki jih je odkrila policija



*Kazniva dejanja brez pravne podlage za pregon - osnovni pregled*

Osnovni pregled	Leto									
	2013	2014	2015	2016	2017	2018	2019	2020	2021	2022
Število kaznivih dejanj [celotna kriminaliteta]	469	449	470	491	530	502	520	524	492	479
Število kaznivih dejanj splošne kriminalitete	342	332	352	392	423	379	423	352	396	397
Število kaznivih dejanj gospodarske kriminalitete	127	117	118	99	107	123	97	172	96	82
Število kaznivih dejanj organizirane kriminalitete	0	1	3	4	1	1	1	0	0	4
Število kaznivih dejanj mladoletniške kriminalitete	4	6	8	12	11	5	7	10	5	12
Delež splošne kriminalitete [v %]	72,9	73,9	74,9	79,8	79,8	75,5	81,3	67,2	80,5	82,9
Delež gospodarske kriminalitete [v %]	27,1	26,1	25,1	20,2	20,2	24,5	18,7	32,8	19,5	17,1
Delež organizirane kriminalitete [v %]	–	0,2	0,6	0,8	0,2	0,2	0,2	–	–	0,8
Delež mladoletniške kriminalitete [v %]	0,9	1,3	1,7	2,4	2,1	1,0	1,3	1,9	1,0	2,5

*Kazniva dejanja brez pravne podlage za pregon [najpogostejših 10]*

Vrsta kaznivega dejanja	Število kaznivih dejanj									
	2013	2014	2015	2016	2017	2018	2019	2020	2021	2022
Tatvina	71	73	69	81	100	103	125	76	64	76
Goljufija	36	32	25	26	19	21	24	28	40	37
Grožnja	9	15	16	17	23	12	28	19	25	25
Zatajitev	11	11	19	12	19	23	21	22	21	21
Poškodovanje tuje stvari	21	8	12	23	18	19	24	15	14	20
Povzročitev prometne nesreče iz malomarnosti	–	–	–	–	–	–	–	–	–	19
Spolni napad na osebo, mlajšo od petnajst let	6	13	12	20	15	8	14	8	22	18
Zanemarjanje mladoletne osebe in surovo ravnanje	23	16	18	30	20	16	17	23	15	17
Nasilje v družini	13	22	15	17	14	15	12	19	22	17
Ponarejanje listin	21	28	22	16	27	18	16	16	17	13
Druga kazniva dejanja	258	231	262	249	275	267	239	298	252	216
<b>Skupaj</b>	<b>469</b>	<b>449</b>	<b>470</b>	<b>491</b>	<b>530</b>	<b>502</b>	<b>520</b>	<b>524</b>	<b>492</b>	<b>479</b>



Kazniva dejanja, ki se preganjajo na predlog, vendar so oškodovanci od njega odstopili\* [najpogostejših 10]

Vrsta kaznivega dejanja	Število kaznivih dejanj									
	2013	2014	2015	2016	2017	2018	2019	2020	2021	2022
Tatvina	437	558	536	441	327	307	332	258	278	318
Poškodovanje tuje stvari	167	221	224	218	143	145	182	134	114	163
Goljufija	29	65	29	32	24	26	26	29	37	58
Kršitev nedotakljivosti stanovanja	21	22	21	25	29	17	58	29	9	21
Zatajitev	11	26	26	20	37	47	32	28	26	20
Grožnja	2	5	7	17	19	16	11	10	13	15
Lahka telesna poškodba	4	6	7	5	8	14	10	3	7	6
Poslovna goljufija	2	2	2	0	1	1	0	0	1	4
Zalezovanje	0	0	1	0	1	1	0	4	0	3
Zloraba osebnih podatkov	1	0	1	1	0	0	1	0	0	2
Druga kazniva dejanja	9	5	5	8	4	15	8	9	7	8
<b>Skupaj</b>	<b>683</b>	<b>910</b>	<b>859</b>	<b>767</b>	<b>593</b>	<b>589</b>	<b>660</b>	<b>504</b>	<b>492</b>	<b>618</b>

\* od leta 2013 dalje, po datumu zaznave

Število kaznivih dejanj po enotah

Enota dosjeja	Število kaznivih dejanj									
	2013	2014	2015	2016	2017	2018	2019	2020	2021	2022
PMP Dobova	23	18	21	40	11	9	9	4	12	7
PMP Metlika	26	41	5	6	8	15	7	3	25	3
PMP Obrežje	472	497	239	213	204	185	204	106	366	120
PP Brežice	780	477	468	374	348	388	452	351	469	516
PP Črnomelj	808	712	440	494	655	456	447	577	417	583
PP Dolenjske Toplice	398	246	162	139	234	151	137	143	177	189
PP Krško	972	680	568	599	622	623	673	759	643	632
PP Metlika	208	198	156	162	176	247	281	200	125	139
PP Novo mesto	2.100	1.775	1.283	1.329	1.522	1.431	1.721	1.760	1.418	1.638
PP Sevnica	413	272	239	257	208	255	235	246	189	220
PP Šentjernej	279	187	180	226	185	183	216	192	190	259
PP Trebnje	461	484	455	436	456	515	552	538	457	528
PPP Novo mesto	2	1	2	2	3	3	0	0	0	28
PU Novo mesto	0	0	1	0	0	0	0	0	0	0
Sektor uniformirane policije PU Novo mesto	0	0	3	1	5	3	0	0	0	0
Sektor kriminalistične policije PU Novo mesto	573	517	579	895	425	1.083	601	561	594	604
Služba direktorja PU Novo mesto	0	0	0	1	0	0	0	0	0	0
<b>Skupaj</b>	<b>7.515</b>	<b>6.105</b>	<b>4.801</b>	<b>5.174</b>	<b>5.062</b>	<b>5.547</b>	<b>5.535</b>	<b>5.440</b>	<b>5.082</b>	<b>5.466</b>

Preiskanosť kaznivih dejanj, po enotah

Enota dosjeja	Delež preiskanih kaznivih dejanj [v %]									
	2013	2014	2015	2016	2017	2018	2019	2020	2021	2022
PMP Dobova	91,3	94,4	100,0	100,0	100,0	100,0	77,8	100,0	100,0	100,0
PMP Metlika	96,2	100,0	100,0	83,3	100,0	100,0	71,4	66,7	100,0	100,0
PMP Obrežje	98,7	99,4	100,0	98,1	95,1	96,8	84,8	94,3	97,8	98,3
PP Brežice	63,2	51,2	69,4	62,8	52,9	54,4	56,6	53,6	62,5	66,7
PP Črnomelj	60,6	69,9	50,5	59,5	63,2	59,2	54,1	70,0	72,4	69,6
PP Dolenjske Toplice	36,2	52,4	50,0	50,4	42,7	38,4	37,2	48,3	63,3	53,4
PP Krško	53,8	57,6	60,7	63,4	60,5	60,4	51,7	55,7	53,2	60,6
PP Metlika	61,1	57,6	50,0	55,6	56,3	69,2	67,6	58,5	68,8	58,3
PP Novo mesto	38,6	44,3	41,5	43,0	42,7	49,1	52,8	55,5	54,4	53,4
PP Sevnica	54,5	64,3	57,7	59,1	54,3	52,2	50,6	57,3	54,0	58,6
PP Šentjernej	53,0	48,1	63,9	59,7	48,6	50,8	58,3	50,0	53,2	53,7
PP Trebnje	43,2	42,1	47,0	40,1	41,0	42,3	41,7	40,5	39,6	36,7
PPP Novo mesto	100,0	100,0	100,0	100,0	100,0	100,0	–	–	–	100,0
PU Novo mesto	–	–	100,0	–	–	–	–	–	–	–
Sektor uniformirane policije PU Novo mesto	–	–	100,0	100,0	80,0	100,0	–	–	–	–
Sektor kriminalistične policije PU Novo mesto	94,4	96,1	97,1	96,8	96,2	97,5	94,2	94,1	93,4	93,7
Služba direktorja PU Novo mesto	–	–	–	100,0	–	–	–	–	–	–
<b>Skupaj</b>	<b>56,1</b>	<b>60,3</b>	<b>60,1</b>	<b>62,4</b>	<b>56,1</b>	<b>63,1</b>	<b>58,2</b>	<b>60,1</b>	<b>63,8</b>	<b>61,7</b>

Delež kaznivih dejanj, ki jih je odkrila policija, po enotah

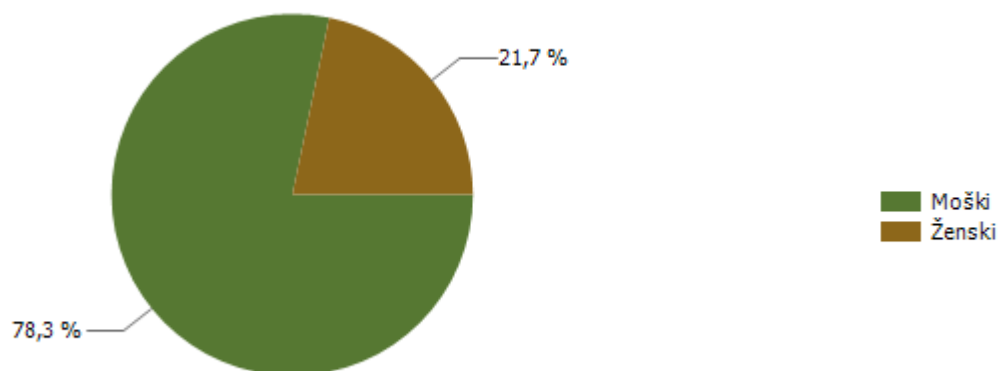
Enota dosjeja	Delež kaznivih dejanj, ki jih je odkrila policija [v %]									
	2013	2014	2015	2016	2017	2018	2019	2020	2021	2022
PMP Dobova	91,3	100,0	100,0	100,0	100,0	100,0	100,0	100,0	100,0	100,0
PMP Metlika	100,0	97,6	100,0	100,0	100,0	100,0	100,0	100,0	100,0	100,0
PMP Obrežje	90,7	99,4	99,6	98,6	99,5	100,0	100,0	100,0	100,0	100,0
PP Brežice	32,2	19,9	21,8	19,8	15,2	20,4	21,0	15,4	31,3	27,9
PP Črnomelj	24,6	37,8	14,3	24,3	48,5	14,0	13,2	17,3	36,7	25,9
PP Dolenjske Toplice	9,0	16,3	7,4	9,4	7,7	5,3	8,8	4,2	14,1	10,6
PP Krško	4,3	4,0	7,4	2,8	4,8	18,6	16,2	10,0	11,5	20,6
PP Metlika	13,0	21,7	11,5	22,2	15,3	29,6	35,2	22,5	22,4	17,3
PP Novo mesto	2,9	6,6	4,3	5,0	4,1	6,6	2,7	8,1	12,6	11,1
PP Sevnica	18,9	12,1	16,3	26,1	27,4	32,5	18,3	19,5	20,1	26,8
PP Šentjernej	6,5	3,2	6,1	3,5	5,9	5,5	10,6	4,2	12,6	17,0
PP Trebnje	10,0	12,2	14,3	6,7	18,2	8,7	10,5	8,7	9,4	8,3
PPP Novo mesto	100,0	100,0	100,0	–	100,0	33,3	–	–	–	100,0
PU Novo mesto	–	–	–	–	–	–	–	–	–	–
Sektor uniformirane policije PU Novo mesto	–	–	100,0	100,0	100,0	100,0	–	–	–	–
Sektor kriminalistične policije PU Novo mesto	59,2	56,1	78,6	85,5	75,3	78,6	81,2	67,0	54,7	73,5
Služba direktorja PU Novo mesto	–	–	–	–	–	–	–	–	–	–
<b>Skupaj</b>	<b>20,9</b>	<b>25,1</b>	<b>23,6</b>	<b>28,1</b>	<b>23,9</b>	<b>29,5</b>	<b>22,6</b>	<b>18,7</b>	<b>28,3</b>	<b>25,6</b>

*Fizične osebe v kaznivih dejanjih*

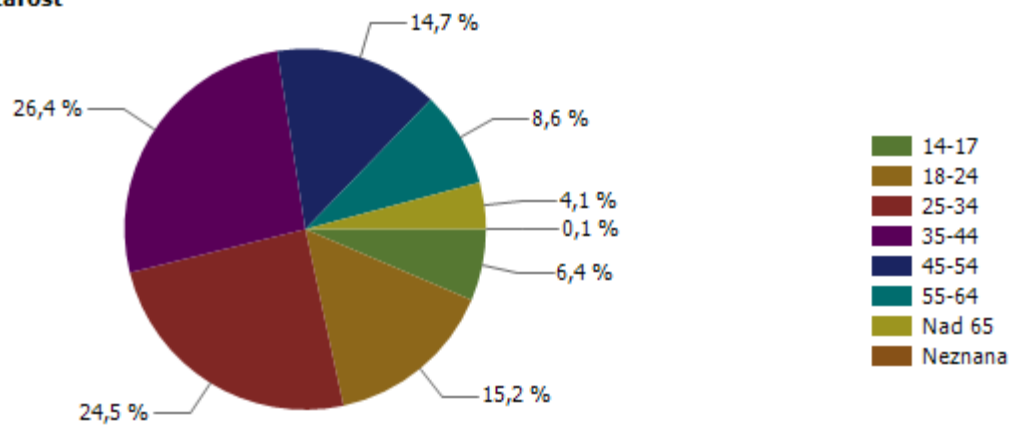
Fizične osebe	Leto									
	2013	2014	2015	2016	2017	2018	2019	2020	2021	2022
Število ovadenih oseb	2.445	2.262	1.847	1.808	1.881	1.925	1.986	1.822	1.941	1.864
Število oškodovanih oseb	4.025	3.581	2.731	3.178	2.843	2.931	3.148	2.930	2.457	2.796

*Struktura ovadenih oseb\**

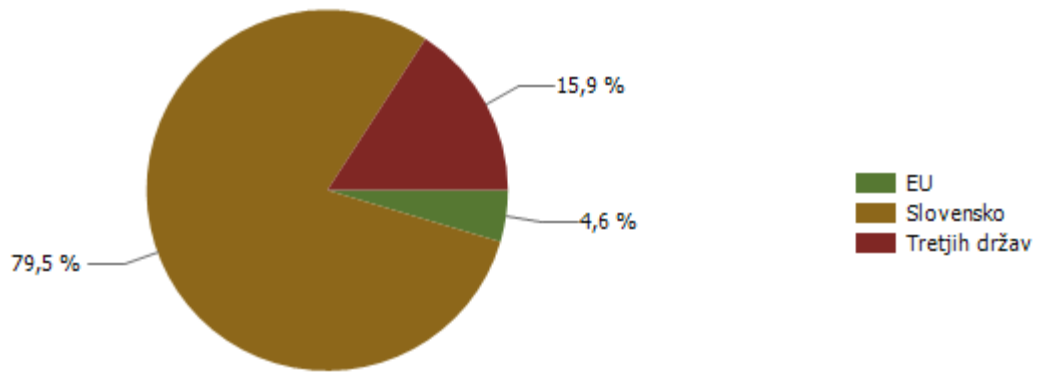
**Spol**



**Starost**



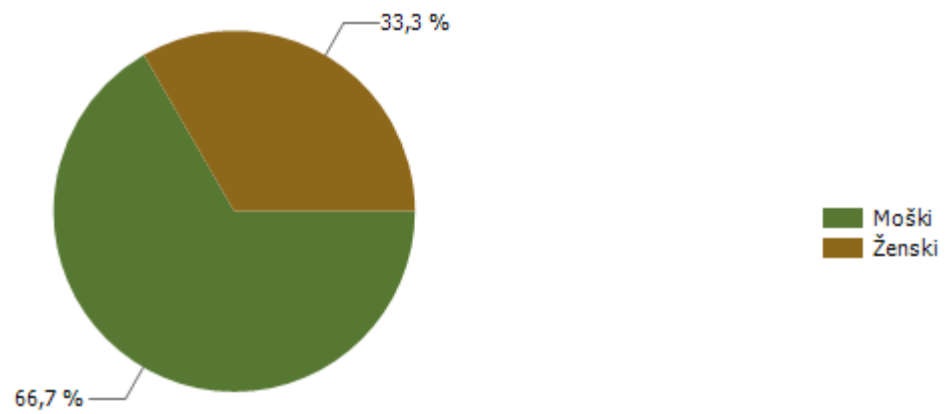
### Državljanstvo



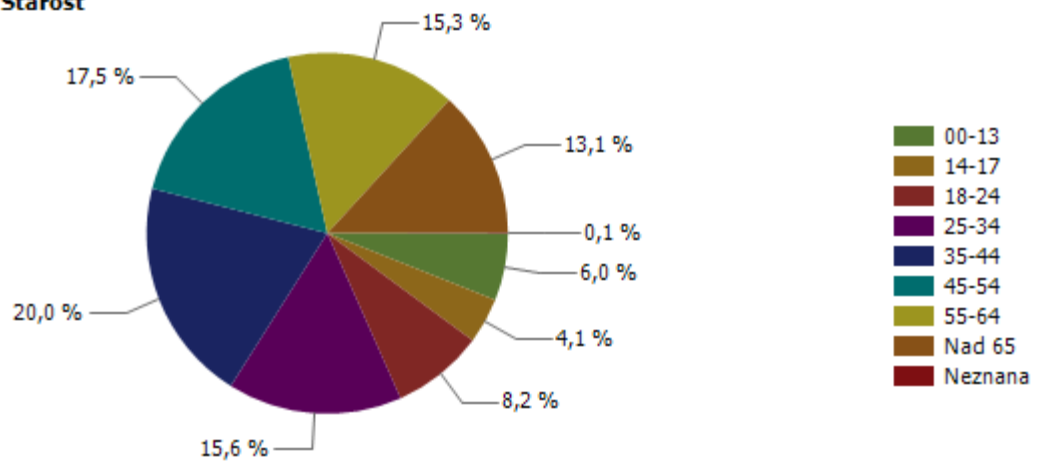
\* Prikazana je struktura za leto, za katero se poroča.

### Struktura oškodovanih oseb\*

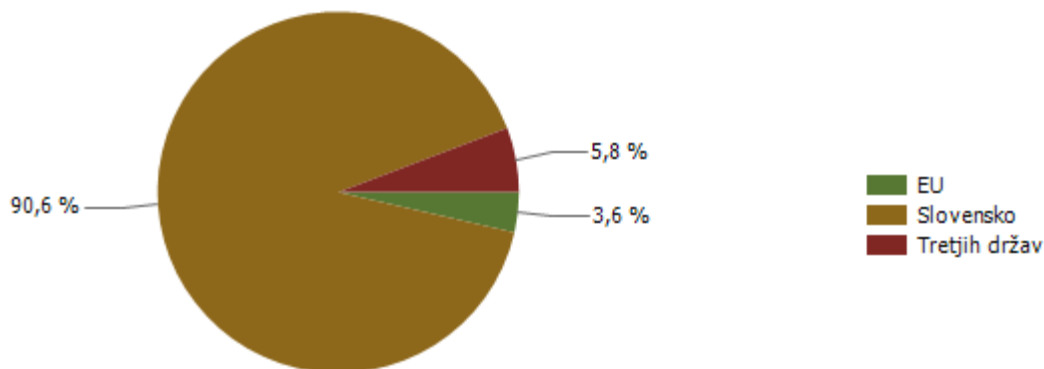
#### Spol



#### Starost



### Državljanstvo



\* Prikazana je struktura za leto, za katero se poroča.

### Pravne osebe v kaznivih dejanjih

Pravne osebe	Leto									
	2013	2014	2015	2016	2017	2018	2019	2020	2021	2022
Število kaznivih dejanj, obravnavanih na podlagi Zakona o odgovornosti pravnih oseb [25. člen]	543	444	400	612	391	841	406	222	296	339
Število ovadenih oseb	145	132	114	116	87	95	94	72	71	57
Število oškodovanih oseb	925	754	641	648	649	639	666	672	619	617

### Kazniva dejanja splošne kriminalitete [najpogostejših 10]

Vrsta kaznivega dejanja	Število kaznivih dejanj					Delež preiskanih kaznivih dejanj [v %]				
	2018	2019	2020	2021	2022	2018	2019	2020	2021	2022
Tatvina	1.271	1.369	1.467	1.432	1.586	35,4	36,4	42,7	43,0	36,3
Velika tatvina	828	933	928	572	608	22,0	15,1	21,7	19,6	20,9
Grožnja	222	232	333	256	292	96,4	97,0	93,4	89,1	92,1
Poškodovanje tuje stvari	238	249	284	262	281	28,2	36,1	31,3	34,0	32,4
Goljufija	251	261	293	256	270	84,5	80,1	81,6	70,7	70,0
Lahka telesna poškodba	182	188	175	152	172	94,0	94,7	97,1	93,4	90,7
Ponarejanje listin	231	226	133	407	163	96,5	85,0	94,0	98,5	96,3
Neplačevanje preživnine	6	11	11	93	114	100,0	81,8	100,0	100,0	100,0
Zanemarjanje mladoletne osebe in surovo ravnanje	101	127	97	123	106	98,0	96,9	95,9	96,7	96,2
Nasilje v družini	132	129	133	107	102	98,5	99,2	100,0	100,0	100,0
Druga kazniva dejanja	767	769	898	613	708	72,2	68,9	78,0	76,2	76,0
<b>Skupaj</b>	<b>4.229</b>	<b>4.494</b>	<b>4.752</b>	<b>4.273</b>	<b>4.402</b>	<b>54,6</b>	<b>51,7</b>	<b>56,8</b>	<b>59,8</b>	<b>55,0</b>

*Kazniva dejanja zoper življenje in telo*

Vrsta kaznivega dejanja	Število kaznivih dejanj					Delež preiskanih kaznivih dejanj [v %]				
	2018	2019	2020	2021	2022	2018	2019	2020	2021	2022
Uboj	5	2	5	0	4	100,0	100,0	100,0	–	100,0
Umor	2	0	1	1	3	100,0	–	100,0	100,0	100,0
Posebno huda telesna poškodba	0	2	0	3	0	–	100,0	–	66,7	–
Huda telesna poškodba	12	16	7	14	10	91,7	100,0	100,0	100,0	100,0
Lahka telesna poškodba	182	188	175	152	172	94,0	94,7	97,1	93,4	90,7
Druga kazniva dejanja	3	5	5	2	4	100,0	100,0	80,0	50,0	100,0
<b>Skupaj</b>	<b>204</b>	<b>213</b>	<b>193</b>	<b>172</b>	<b>193</b>	<b>94,1</b>	<b>95,3</b>	<b>96,9</b>	<b>93,0</b>	<b>91,7</b>

*Umori in uboji - brez pravne podlage za pregon\**

Vrsta kaznivega dejanja	Število kaznivih dejanj					
	2013	2014	2017	2019	2021	2022
Umor	1	1	1	1	1	1
<b>Skupaj</b>	<b>1</b>	<b>1</b>	<b>1</b>	<b>1</b>	<b>1</b>	<b>1</b>

\* Ni podlage za podajo kaznivega dejanja, kar vključuje tudi smrt storilca pred podajo kazenske ovadbe.

*Kazniva dejanja zoper spolno nedotakljivost*

Vrsta kaznivega dejanja	Število kaznivih dejanj					Delež preiskanih kaznivih dejanj [v %]				
	2018	2019	2020	2021	2022	2018	2019	2020	2021	2022
Posilstvo	3	6	8	8	5	100,0	100,0	87,5	100,0	100,0
Spolno nasilje	0	5	7	5	6	–	100,0	85,7	100,0	100,0
Kršitev spolne nedotakljivosti z zlorabo položaja	1	0	0	1	11	100,0	–	–	100,0	100,0
Spolni napad na osebo, mlajšo od petnajst let	15	25	17	15	21	86,7	96,0	100,0	93,3	90,5
Prikazovanje, izdelava, posest in posredovanje pornografskega gradiva	10	6	5	12	10	60,0	83,3	80,0	50,0	80,0
Druga kazniva dejanja	16	1	1	2	2	100,0	–	100,0	100,0	100,0
<b>Skupaj</b>	<b>45</b>	<b>43</b>	<b>38</b>	<b>43</b>	<b>55</b>	<b>86,7</b>	<b>93,0</b>	<b>92,1</b>	<b>83,7</b>	<b>92,7</b>

*Kazniva dejanja zoper zakonsko zvezo, družino in otroke*

Vrsta kaznivega dejanja	Število kaznivih dejanj					Delež preiskanih kaznivih dejanj [v %]				
	2018	2019	2020	2021	2022	2018	2019	2020	2021	2022
Odvzem mladoletne osebe	20	18	60	36	33	85,0	94,4	96,7	100,0	100,0
Nasilje v družini	132	129	133	107	102	98,5	99,2	100,0	100,0	100,0
Zanemarjanje mladoletne osebe in surovo ravnanje	101	127	97	123	106	98,0	96,9	95,9	96,7	96,2
Neplačevanje preživnine	6	11	11	93	114	100,0	81,8	100,0	100,0	100,0
Druga kazniva dejanja	0	1	0	1	0	–	100,0	–	–	–
<b>Skupaj</b>	<b>259</b>	<b>286</b>	<b>301</b>	<b>360</b>	<b>355</b>	<b>97,3</b>	<b>97,2</b>	<b>98,0</b>	<b>98,6</b>	<b>98,9</b>

*Kazniva dejanja zoper premoženje*

Vrsta kaznivega dejanja	Število kaznivih dejanj					Delež preiskanih kaznivih dejanj [v %]				
	2018	2019	2020	2021	2022	2018	2019	2020	2021	2022
Poškodovanje tuje stvari	238	249	284	262	281	28,2	36,1	31,3	34,0	32,4
Velika tatvina	828	933	928	572	608	22,0	15,1	21,7	19,6	20,9
Tatvina	1.271	1.369	1.467	1.432	1.586	35,4	36,4	42,7	43,0	36,3
Rop	26	15	8	10	7	76,9	86,7	62,5	50,0	85,7
Roparska tatvina	3	9	14	2	14	33,3	55,6	78,6	100,0	78,6
Zatajitev	142	131	103	72	97	43,0	38,9	51,5	61,1	45,4
Goljufija	251	261	293	256	270	84,5	80,1	81,6	70,7	70,0
Požig	11	16	10	4	7	9,1	25,0	40,0	25,0	28,6
Druga kazniva dejanja	67	85	87	59	53	79,1	69,4	69,0	47,5	58,5
<b>Skupaj</b>	<b>2.837</b>	<b>3.068</b>	<b>3.194</b>	<b>2.669</b>	<b>2.923</b>	<b>36,9</b>	<b>34,9</b>	<b>40,4</b>	<b>40,4</b>	<b>36,8</b>

*Iskana in najdena vozila*

Vrsta kaznivega dejanja	Število iskanih vozil					Število najdenih vozil				
	2018	2019	2020	2021	2022	2018	2019	2020	2021	2022
Kolo z motorjem	1	1	6	5	3	0	0	3	2	1
Kombinirano vozilo	0	0	1	0	0	0	0	0	0	0
Lahki priklopnik	1	1	1	0	0	0	0	0	0	0
Motorno kolo	1	2	0	0	1	0	0	0	0	0
Osebni avtomobil	16	28	16	19	16	11	21	12	11	8
Priklopno vozilo	0	0	0	2	0	0	0	0	1	0
Štirikolo	1	0	0	0	0	1	0	0	0	0
Tovorni specialni	0	0	1	0	0	0	0	0	0	0
Tovorno vozilo	1	2	0	7	0	1	1	0	7	0
Vlečno vozilo	0	0	0	2	0	0	0	0	2	0
Ostalo	1	0	0	0	2	1	0	0	0	2
<b>Skupaj</b>	<b>22</b>	<b>34</b>	<b>25</b>	<b>35</b>	<b>22</b>	<b>14</b>	<b>22</b>	<b>15</b>	<b>23</b>	<b>11</b>

*Kazniva dejanja gospodarske kriminalitete*

Vrsta kaznivega dejanja	Število kaznivih dejanj					Materialna škoda [v 1.000 EUR]				
	2018	2019	2020	2021	2022	2018	2019	2020	2021	2022
Zloraba negotovinskega plačilnega sredstva	1	0	4	1	202	2	0	2	2	21
Kršitev temeljnih pravic delavcev	162	268	122	116	180	315	600	238	724	256
Ponaređitev ali uničenje poslovnih listin	502	257	105	204	130	5	0	0	0	0
Zloraba uradnega položaja ali uradnih pravic	5	1	13	6	61	0	0	1	210	27
Ponaređanje denarja	49	77	59	24	48	4	5	2	1	2
Goljufija	40	39	35	77	30	283	517	1.762	1.854	813
Poslovna goljufija	95	51	39	30	27	984	1.280	1.174	201	382
Poneverba in neupravičena uporaba tujega premoženja	12	37	101	16	23	63	311	11	125	274
Pranje denarja	3	7	7	3	21	5	0	254	0	28
Zloraba položaja ali zaupanja pri gospodarski dejavnosti	10	8	12	4	16	5.852	411	4.901	326	501
Uporaba ponarejenega negotovinskega plačilnega sredstva	33	25	13	34	14	33	18	5	33	19
Davčna zatajitev	27	21	15	15	12	3.898	3.611	2.617	1.755	2.030
Oškodovanje upnikov	5	8	3	9	5	3.430	2.711	362	1.319	187
Oškodovanje upnikov z goljufijo ali nevestnim poslovanjem	0	0	0	0	1	0	0	0	0	150
Goljufija na škodo Evropske unije	1	1	1	0	1	0	0	40	0	13
Druga kazniva dejanja	373	241	159	270	293	582	1.543	2.439	489	347
<b>Skupaj</b>	<b>1.318</b>	<b>1.041</b>	<b>688</b>	<b>809</b>	<b>1.064</b>	<b>15.456</b>	<b>11.007</b>	<b>13.808</b>	<b>7.039</b>	<b>5.047</b>

*Druga kazniva dejanja gospodarske kriminalitete po številu [najpogostejših 10]*

Vrsta kaznivega dejanja	Število kaznivih dejanj									
	2013	2014	2015	2016	2017	2018	2019	2020	2021	2022
Ponaređanje listin	12	15	13	10	79	23	36	56	109	168
Overitev lažne vsebine	1	1	1	39	119	286	131	20	61	45
Preslepitev pri pridobitvi in uporabi posojila ali ugodnosti	19	0	3	0	0	3	0	0	1	25
Napad na informacijski sistem	69	4	3	19	12	14	14	22	14	12
Zloraba osebnih podatkov	5	13	12	9	4	17	19	22	29	11
Dajanje podkupnine	3	0	0	2	0	0	0	0	0	8
Sprejemanje koristi za nezakonito posredovanje	1	0	0	1	0	0	0	0	8	5
Tatvina	35	2	3	16	6	4	11	2	4	3
Velika tatvina	13	1	5	6	4	5	6	4	8	3
Zaposlovanje na črno	145	23	62	5	5	10	5	1	3	2



*Druga kazniva dejanja gospodarske kriminalitete po materialni škodi [najpogostejših 10]*

Vrsta kaznivega dejanja	Materialna škoda [v 1.000 EUR]									
	2013	2014	2015	2016	2017	2018	2019	2020	2021	2022
Preslepitev pri pridobitvi in uporabi posojila ali ugodnosti	141	0	281	0	0	56	0	0	22	282
Napad na informacijski sistem	107	0	0	14	73	444	112	525	17	37
Tatvina	24	0	3	10	7	7	10	5	1	8
Izdaja in neupravičena pridobitev poslovne skrivnosti	0	0	0	0	0	0	0	0	0	7
Zatajitev	283	11	55	0	8	1	309	481	301	5
Zloraba osebnih podatkov	3	0	1	1	50	1	6	8	4	3
Zaposlovanje na črno	4	6	0	9	7	0	3	0	0	3
Velika tatvina	138	3	132	2	10	52	8	33	29	1
Zloraba pravic iz socialnega zavarovanja	0	2	1	1	19	0	0	0	3	0
Tihotapstvo	0	0	0	0	0	0	0	0	0	0

*Zaključene finančne preiskave po Zakonu o kazenskem postopku\**

Zaključene finančne preiskave po ZKP	Leto									
	2014	2015	2016	2017	2018	2019	2020	2021	2022	
Število finančnih preiskav	19	21	19	22	22	22	34	32	29	
Število pravnih oseb, ki so bile obravnavane v finančnih preiskavah	15	18	10	14	17	9	11	17	19	
Število fizičnih oseb, ki so bile obravnavane v finančnih preiskavah	29	40	34	28	41	36	45	33	67	
Višina premoženjske koristi [v 1.000 EUR]	7.248	10.636	6.052	9.379	6.833	3.280	13.007	5.877	4.020	
Višina škode [v 1.000 EUR]	3.853	6.963	5.652	9.621	6.455	3.545	14.329	4.348	3.469	
Število podanih pobud	8	4	4	7	5	5	13	10	10	
Število pravnih oseb, zoper katere je bila podana pobuda	7	7	3	6	7	3	4	6	6	
Število fizičnih oseb, zoper katere je bila podana pobuda	9	4	5	10	7	9	15	6	32	
Število poročil	16	18	16	16	17	18	21	23	22	

\* Podatki se zbirajo od leta 2014.

*Kazniva dejanja korupcijske kriminalitete*

Vrsta kaznivega dejanja	Število kaznivih dejanj									
	2013	2014	2015	2016	2017	2018	2019	2020	2021	2022
Kršitev proste odločitve volivcev	0	0	0	0	0	0	0	0	0	0
Sprejemanje podkupnine pri volitvah	0	0	0	0	0	0	0	0	0	0
Nedovoljeno sprejemanje daril	0	0	0	0	0	0	0	2	0	0
Nedovoljeno dajanje daril	0	0	0	0	0	0	0	2	0	0
Jemanje podkupnine	0	0	0	1	0	0	0	0	0	2
Dajanje podkupnine	3	0	0	2	0	0	0	0	0	8
Sprejemanje koristi za nezakonito posredovanje	1	0	0	1	0	0	0	0	8	5
Dajanje daril za nezakonito posredovanje	1	0	0	1	0	1	0	0	7	1
<b>Skupaj</b>	<b>5</b>	<b>0</b>	<b>0</b>	<b>5</b>	<b>0</b>	<b>1</b>	<b>0</b>	<b>4</b>	<b>15</b>	<b>16</b>
Kazniva dejanja z elementi korupcije [vsaj ena kriminalistična označba 244K ali 261K]	7	2	1	0	8	6	0	4	3	60

*Kazniva dejanja organizirane kriminalitete [najpogostejših 10]*

Vrsta kaznivega dejanja	Število kaznivih dejanj					Delež preiskanih kaznivih dejanj [v %]				
	2018	2019	2020	2021	2022	2018	2019	2020	2021	2022
Prepovedano prehajanje meje ali ozemlja države	7	28	38	7	38	100,0	96,4	97,4	100,0	94,7
Izsiljevanje	1	0	3	0	1	100,0	–	100,0	–	100,0
Druga kazniva dejanja	45	9	9	20	0	100,0	100,0	44,4	100,0	–
<b>Skupaj</b>	<b>53</b>	<b>37</b>	<b>50</b>	<b>27</b>	<b>39</b>	<b>100,0</b>	<b>97,3</b>	<b>88,0</b>	<b>100,0</b>	<b>94,9</b>

*Kazniva dejanja mladoletniške kriminalitete [najpogostejših 10]*

Vrsta kaznivega dejanja	Število kaznivih dejanj					Delež preiskanih kaznivih dejanj [v %]				
	2018	2019	2020	2021	2022	2018	2019	2020	2021	2022
Tatvina	99	102	136	96	72	100,0	99,0	99,3	97,9	100,0
Lahka telesna poškodba	11	14	13	12	22	100,0	100,0	100,0	100,0	95,5
Grožnja	9	6	7	15	19	100,0	100,0	100,0	100,0	100,0
Velika tatvina	61	45	45	18	18	98,4	95,6	100,0	94,4	100,0
Nasilništvo	6	5	9	3	9	100,0	100,0	100,0	100,0	100,0
Poškodovanje tuje stvari	12	18	16	21	7	100,0	100,0	100,0	100,0	100,0
Preprečitev uradnega dejanja ali maščevanje uradni osebi	1	1	2	3	5	100,0	100,0	100,0	100,0	100,0
Spolno nasilje	0	1	0	1	4	–	100,0	–	100,0	100,0
Goljufija	11	10	9	24	4	100,0	100,0	100,0	100,0	100,0
Odvzem mladoletne osebe	3	2	3	1	3	100,0	100,0	100,0	100,0	100,0
Druga kazniva dejanja	26	26	32	35	23	100,0	100,0	100,0	97,1	100,0
<b>Skupaj</b>	<b>239</b>	<b>230</b>	<b>272</b>	<b>229</b>	<b>186</b>	<b>99,6</b>	<b>98,7</b>	<b>99,6</b>	<b>98,3</b>	<b>99,5</b>

*Kazniva dejanja računalniške kriminalitete*

Vrsta kaznivega dejanja	Število kaznivih dejanj					Delež preiskanih kaznivih dejanj [v %]				
	2018	2019	2020	2021	2022	2018	2019	2020	2021	2022
Izdelovanje in pridobivanje orožja in pripomočkov, namenjenih za kaznivo dejanje	0	1	0	0	0	–	100,0	–	–	–
Kršitev materialnih avtorskih pravic	1	0	1	0	0	100,0	–	100,0	–	–
Napad na informacijski sistem	14	14	22	14	12	14,3	7,1	18,2	28,6	8,3
Zloraba informacijskega sistema	0	0	0	1	0	–	–	–	0,0	–
Zloraba osebnih podatkov	2	1	0	0	0	50,0	100,0	–	–	–
<b>Skupaj</b>	<b>17</b>	<b>16</b>	<b>23</b>	<b>15</b>	<b>12</b>	<b>23,5</b>	<b>18,8</b>	<b>21,7</b>	<b>26,7</b>	<b>8,3</b>

*Zloraba prepovedanih drog*

Vrsta kaznivega dejanja	Število kaznivih dejanj					Delež preiskanih kaznivih dejanj [v %]				
	2018	2019	2020	2021	2022	2018	2019	2020	2021	2022
Nepravilna proizvodnja in promet s prepovedanimi drogami, nedovoljenimi snovmi in postopki v šport	100	37	156	74	38	87,0	70,3	94,2	87,8	89,5
Omogočanje uživanja ali uporabe prepovedanih drog ali nedovoljenih snovi ali postopkov v športu	7	3	8	2	2	85,7	100,0	62,5	100,0	100,0
<b>Skupaj</b>	<b>107</b>	<b>40</b>	<b>164</b>	<b>76</b>	<b>40</b>	<b>86,9</b>	<b>72,5</b>	<b>92,7</b>	<b>88,2</b>	<b>90,0</b>

*Kazniva dejanja povezana z orožjem*

Vrsta kaznivega dejanja	Število kaznivih dejanj					Delež preiskanih kaznivih dejanj [v %]				
	2018	2019	2020	2021	2022	2018	2019	2020	2021	2022
Nedovoljena proizvodnja in promet orožja ali eksploziva	13	12	18	9	10	100,0	100,0	100,0	88,9	100,0
<b>Skupaj</b>	<b>13</b>	<b>12</b>	<b>18</b>	<b>9</b>	<b>10</b>	<b>100,0</b>	<b>100,0</b>	<b>100,0</b>	<b>88,9</b>	<b>100,0</b>

*Zloraba prostitucije in trgovine z ljudmi*

Vrsta kaznivega dejanja	Število kaznivih dejanj			Delež preiskanih kaznivih dejanj [v %]		
	2018	2019	2022	2018	2019	2022
Trgovina z ljudmi	0	1	2	–	100,0	100,0
Zloraba prostitucije	15	0	0	100,0	–	–
<b>Skupaj</b>	<b>15</b>	<b>1</b>	<b>2</b>	<b>100,0</b>	<b>100,0</b>	<b>100,0</b>

*Oblike ogrožanja varnosti*

Vrsta kaznivega dejanja	Število kaznivih dejanj					Delež preiskanih kaznivih dejanj [v %]				
	2018	2019	2020	2021	2022	2018	2019	2020	2021	2022
Grožnja	222	232	333	256	292	96,4	97,0	93,4	89,1	92,1
Izsiljevanje	20	29	32	28	21	55,0	65,5	56,3	35,7	42,9
Povzročitev splošne nevarnosti	35	25	49	24	25	80,0	68,0	55,1	83,3	72,0
Protipraven odvzem prostosti	0	3	3	1	0	–	100,0	100,0	100,0	–
Samovoljnost	0	1	1	1	3	–	100,0	0,0	100,0	100,0
Ugrabitev	2	2	1	0	0	100,0	100,0	100,0	–	–
<b>Skupaj</b>	<b>279</b>	<b>292</b>	<b>419</b>	<b>310</b>	<b>341</b>	<b>91,4</b>	<b>91,4</b>	<b>85,9</b>	<b>83,9</b>	<b>87,7</b>

*Druge oblike kriminalitete*

Vrsta kaznivega dejanja	Število kaznivih dejanj					Delež preiskanih kaznivih dejanj [v %]				
	2018	2019	2020	2021	2022	2018	2019	2020	2021	2022
Ponarejanje denarja	60	95	69	29	54	6,7	3,2	2,9	10,3	11,1
Prepovedano prehajanje meje ali ozemlja države	28	85	73	39	39	96,4	95,3	98,6	100,0	94,9
Tihotapstvo	0	1	0	0	1	–	100,0	–	–	100,0
<b>Skupaj</b>	<b>88</b>	<b>181</b>	<b>142</b>	<b>68</b>	<b>94</b>	<b>35,2</b>	<b>47,0</b>	<b>52,1</b>	<b>61,8</b>	<b>46,8</b>

*Zaključni dokumenti obravnavanih kaznivih dejanj*

Vrsta zaključnega dokumenta	Število zaključnih dokumentov									
	2013	2014	2015	2016	2017	2018	2019	2020	2021	2022
Kazenska ovadba	3.605	2.560	2.022	2.242	2.377	2.402	2.681	2.584	2.347	2.281
Poročilo v dopolnitev kazenske ovadbe [148/9 ZKP]	2.997	2.672	1.867	1.758	1.592	1.876	2.115	2.293	1.990	2.053
Poročilo o dejanjih brez pravne podlage za pregon [148/7 ZKP; 148/10 ZKP-E]	517	578	582	602	598	605	604	537	573	576
Kazenska ovadba – skrajšan postopek*	2.378	2.135	1.596	1.581	1.941	2.007	2.155	1.911	1.914	2.357

\* Gre za kazenske ovadbe zoper znane storilce za bagatelna kazniva dejanja, in sicer za:

- tatvine po drugem odstavku 204. člena KZ-1, če višina vrednosti ukradene stvari ne presega 200 evrov,
- zatajitve po drugem in petem odstavku 208. člena KZ-1, če vrednost zatajene stvari ne presega 200 evrov,
- goljufije po petem odstavku 211. člena KZ-1, če povzročena premoženjska škoda ne presega 200 evrov,
- poškodovanje tuje stvari po prvem odstavku 220. člena KZ-1, če povzročena škoda ne presega 500 evrov, in
- kazensko ovadbo zoper neznanega storilca za kazniva dejanja, za katera je kot glavna kazen predpisana denarna kazen ali kazen zapora do treh let.

*Preiskovalna dejanja pri preiskovanju kaznivih dejanj*

Vrsta dejanja	Število dejanj									
	2013	2014	2015	2016	2017	2018	2019	2020	2021	2022
Število ogledov kraja kaznivega dejanja	2.595	1.805	1.459	1.567	1.735	1.696	1.806	1.615	1.217	1.551
Število hišnih preiskav	251	269	211	230	193	185	238	201	198	224
Število osebnih preiskav	5	14	11	7	12	12	13	12	3	5
Število zasegov predmetov	1.780	1.625	1.190	1.262	1.240	1.175	1.397	1.262	1.483	1.205
Število policijskih zaslišanj	53	59	68	47	47	97	66	77	77	95

Zasežene prepovedane droge za vsa kazniva ravnanja

Vrsta prepovedane droge	Merska enota	Količina oziroma število				
		2018	2019	2020	2021	2022
Amfetamin	Grami	56,4	9,9	21,8	14.610,7	0,3
	Mililitri	0,0	0,0	50,0	0,0	0,0
	Tablete	0,0	0,0	0,0	0,0	16,0
Benzodiazepini	Grami	4,3	0,0	17,5	78,4	3,1
	Tablete	1.792,0	314,0	3.750,0	992,0	2.142,0
Ekstazi	Grami	0,0	0,0	2,3	0,0	0,0
	Tablete	7,3	7,0	45,0	0,0	0,0
Heroin	Grami	301,5	18.842,9	1,5	2.596,6	17,4
	Mililitri	8,0	0,0	0,0	0,0	0,0
Kokain	Grami	5,7	1,7	13,5	1.189,6	11,2
	Mililitri	0,6	0,2	0,0	0,0	0,0
Konoplja - rastlina	Kosi	1.551,0	105,0	321,2	451,6	666,1
Konoplja - rastlina [marihuana]	Grami	72.678,1	276.534,4	127.629,0	102.965,1	29.081,4
Konoplja - smola [hašiš]	Grami	202,6	3,4	0,6	7,6	0,9
	Mililitri	4,7	0,0	0,0	13,2	5,5
Konoplja ekstrakti	Grami	281,5	0,0	0,0	0,0	176,5
	Mililitri	1,3	0,0	6,6	38,0	0,0
LSD	Kosi	0,0	0,0	1,0	0,0	0,0
Metadon	Mililitri	0,0	0,0	0,0	1,5	30,0
Metamfetamin	Grami	0,4	0,0	0,0	337,0	0,0
Morfin	Grami	0,0	0,0	2,0	0,2	0,0
Nedovoljene snovi v športu	Mililitri	52.623,0	30,0	259,0	0,0	0,0
	Tablete	300,0	300,0	11.995,0	286,0	0,0
Ostale droge, ki se lahko uporabljajo v medicini	Grami	0,0	0,0	0,0	11,4	0,0
	Tablete	587,5	951,0	1.206,0	217,0	353,0
Ostale droge, ki se ne uporab. v medicini	Grami	0,4	149,7	0,2	0,0	0,0
	Tablete	0,0	4,0	0,0	0,0	0,0
Sintetični kanabinoidi	Grami	0,0	16,1	3,4	22,8	20,7
Sintetični katinoni	Grami	0,0	0,0	11,0	0,0	0,0

Zasežene prepovedane droge za kazniva dejanja organizirane kriminalitete

Vrsta prepovedane droge	Merska enota	Količina oziroma število		
		2018	2020	2021
Amfetamin	Grami	0,0	0,0	12.711,5
Heroin	Grami	300,0	0,0	2.585,8
Kokain	Grami	0,0	0,0	1.132,5
Konoplja - rastlina	Kosi	1.303,0	0,0	83,0
Konoplja - rastlina [marihuana]	Grami	5,8	2,3	873,2
Metamfetamin	Grami	0,0	0,0	314,3

Razpisani ukrepi

Vrsta ukrepa	Število ukrepov									
	2013	2014	2015	2016	2017	2018	2019	2020	2021	2022
Ukrep na predlog sodišča zaradi neplačane globe [nad 300 EUR] za privedbo na prestajanje uklonilnega zapora	99	54	0	0	0	0	0	0	0	0
Ukrep na predlog sodišča zaradi izmikanja postopku [trajna odredba in tiralica]	85	121	57	74	103	82	73	59	64	74
Ukrep na predlog sodišča zaradi neznanega naslova bivanja in neuspešnega vročanja sodne pošte	73	80	77	73	81	90	65	56	88	87
Ukrep zaradi pobega gojenca iz Prevzgojnega doma Radeče	0	0	0	0	0	0	0	0	0	0
Ukrep zaradi pobega iz zapora	4	5	3	5	4	5	8	2	6	5
Evropski nalog za prijetje in predajo	0	1	0	0	0	1	1	0	0	0
Mednarodna tiralica, razpisana na predlog sodišča	0	1	0	0	0	0	0	0	0	0
Mednarodna tiralica na prošnjo tujega organa	0	0	0	0	0	0	0	0	0	0
Iskanje, ki ga razpiše policija, zaradi kaznivega dejanja	38	34	15	20	25	22	16	6	17	8
Ukrep zaradi pobega gojenca iz vzgojnega zavoda	0	0	0	0	1	2	0	3	48	6
Iskanje pogrešanega otroka in mladoletnika	2	8	5	7	22	35	28	37	34	30
Iskanje pogrešane odrasle osebe	23	26	11	13	12	13	16	7	15	21
Razglas za identifikacijo najdenega trupla	0	0	0	0	0	0	0	0	0	0
Hišni pripor	0	0	2	4	1	2	0	0	0	0
Hišni zapor	1	3	1	4	0	0	0	0	0	0
Ukrep prikrite in namenske kontrole	0	1	1	0	1	3	0	0	0	0
Ukrep zavrnitve vstopa v Slovenijo	14	19	25	37	30	34	74	76	56	65
Ukrep fotokopiranja listine	0	0	0	0	0	0	0	0	0	0
Drugi razpisi v tiralčnem registru	0	1	0	0	0	0	1	1	1	1

Zadetki preverjanj podatkov o iskanih osebah in predmetih v schengenskem informacijskem sistemu

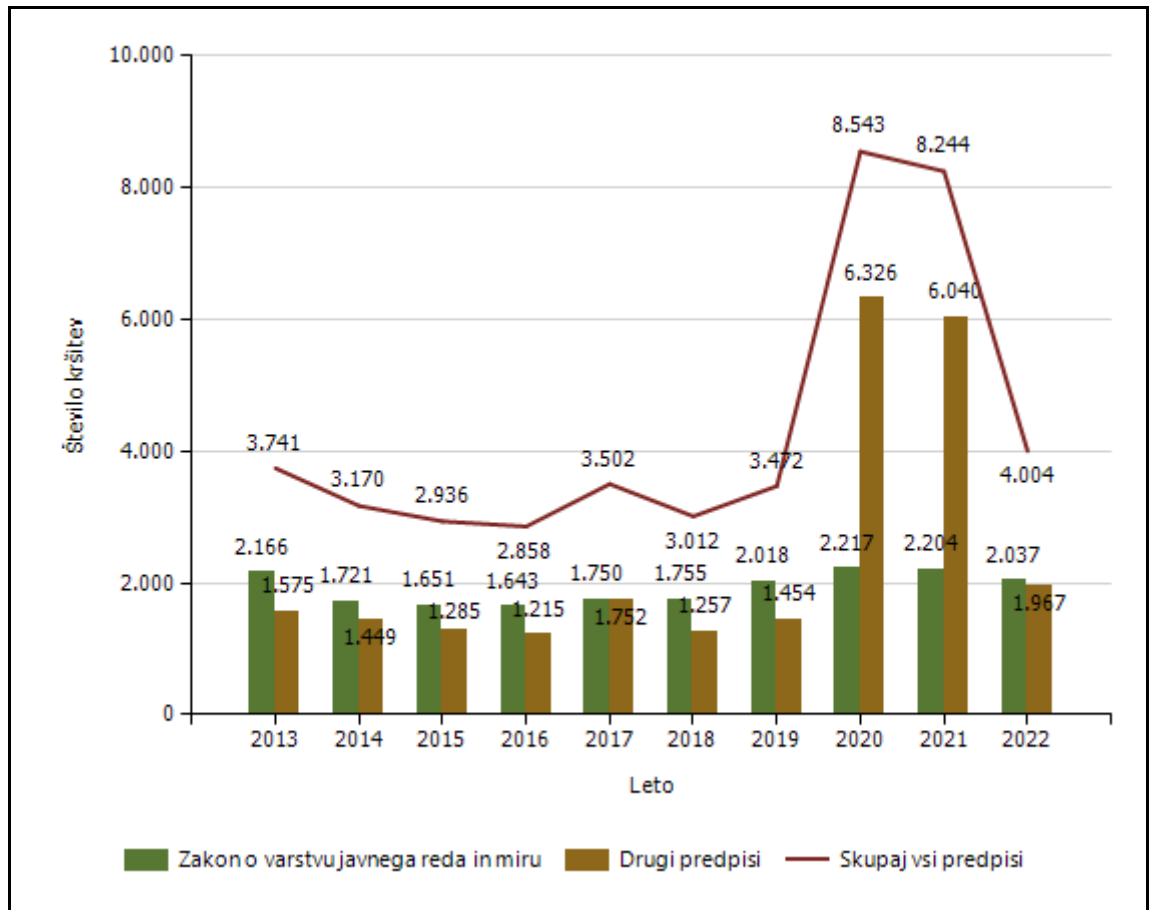
Prikaz podatkov za število zadetkov v tujini je samo na ravni Policije.

Vrsta zadetka	Število zadetkov v Sloveniji na podlagi tujih razpisov				
	2018	2019	2020	2021	2022
Oseba, iskana zaradi izročitve ali predaje	34	32	21	20	26
Tujec, za katerega je razpisana zavrnitev vstopa ali prepoved bivanja	729	732	524	551	519
Odrasla oseba, ki je pogrešana ali potrebuje začasno policijsko zaščito	35	25	19	18	33
Mladoletna oseba, ki je pogrešana ali potrebuje začasno policijsko zaščito	48	31	38	17	45
Priča ali obdolženec, ki se mora zaradi kazenskega postopka zglasiti na sodišču, ali obsojenec, ki mu je treba vročiti sodbo ali vabilo za prestajanje zaporne kazni	1.254	1.151	695	553	535
Oseba, za katero so podatki vneseni zaradi prikrite kontrole	999	765	430	351	303
Vozilo, za katerega so podatki vneseni zaradi prikrite kontrole	15	16	11	12	3
Oseba, za katero so podatki vneseni zaradi namenske kontrole	206	246	174	155	187
Vozilo, za katerega so podatki vneseni zaradi namenske kontrole	4	3	2	3	2
Prikrita kontrola iz razlogov državne varnosti	105	89	45	109	106
Registrska tablica, iskana zaradi zasega ali zagotovitve dokazov v kazenskem postopku	5	3	10	6	4
Vozilo, iskano zaradi zasega ali zagotovitve dokazov v kazenskem postopku	16	10	12	4	4
Izgubljeno, ukradeno ali nezakonito prisvojeno vozilo	54	45	26	22	23
Listina, iskana zaradi zasega ali zagotovitve dokazov v kazenskem postopku	700	537	304	310	332
Bankovec, iskan zaradi zasega ali zagotovitve dokazov v kazenskem postopku	1	0	0	0	0
Orožje, iskano zaradi zasega ali zagotovitve dokazov v kazenskem postopku	0	1	3	0	0
Industrijska oprema, iskana zaradi zasega ali zagotovitve dokazov v kazenskem postopku	0	0	0	0	0
Plovila, iskana zaradi zasega ali zagotovitve dokazov v kazenskem postopku	0	0	0	0	0
Izvenkrmni motorji, iskani zaradi zasega ali zagotovitve dokazov v kazenskem postopku	0	0	0	0	0
<b>Skupaj</b>	<b>4.205</b>	<b>3.686</b>	<b>2.314</b>	<b>2.131</b>	<b>2.122</b>

## VZDRŽEVANJE JAVNEGA REDA IN ZAGOTAVLJANJE SPLOŠNE VARNOSTI LJUDI IN PREMOŽENJA

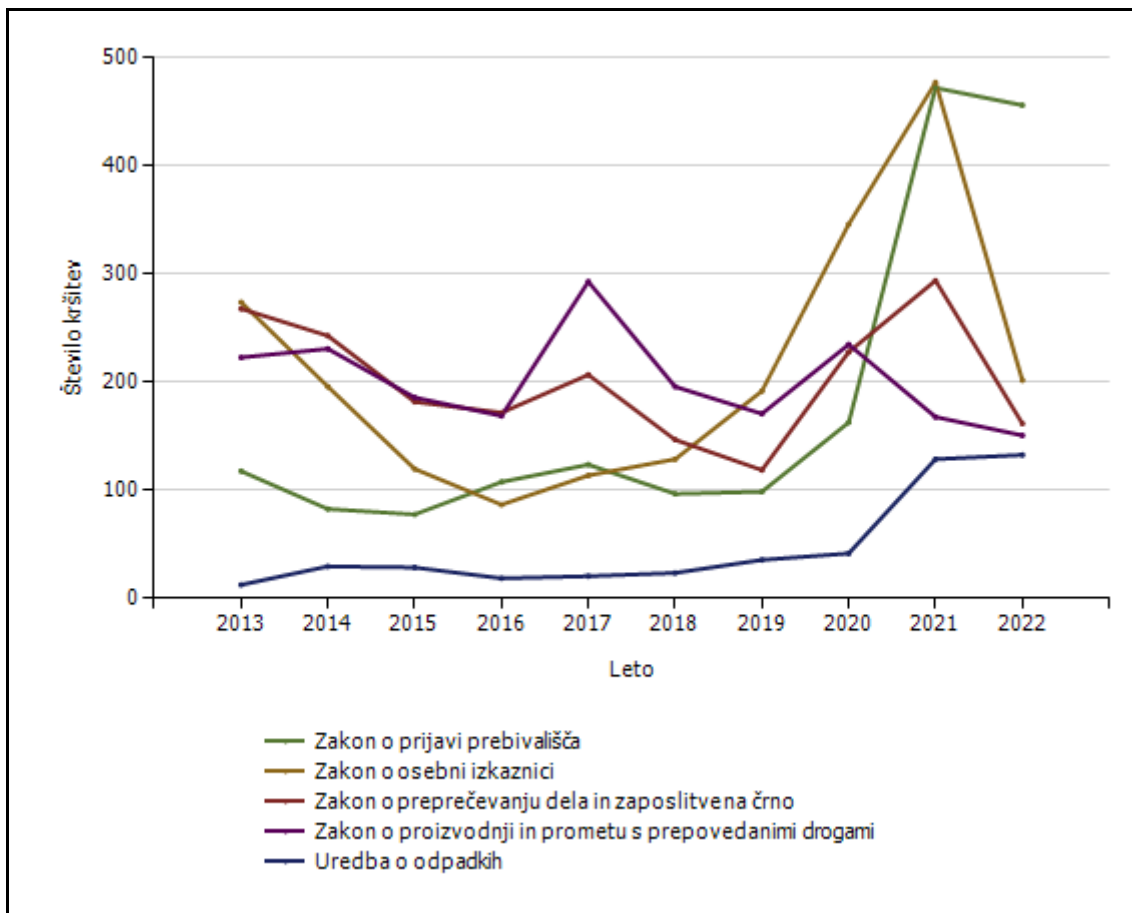
### PU Novo mesto

*Število kršitev predpisov o javnem redu*





Število kršitev drugih predpisov o javnem redu [najpogostejših 5]



Število kršitev drugih predpisov o javnem redu [najpogostejših 10]

Predpis	Število kršitev									
	2013	2014	2015	2016	2017	2018	2019	2020	2021	2022
Zakon o prijavi prebivališča	118	83	78	108	124	97	99	163	472	456
Zakon o osebni izkaznici	274	196	120	87	114	129	192	346	477	202
Zakon o preprečevanju dela in zaposlitve na črno	268	243	182	172	207	147	119	228	294	162
Zakon o proizvodnji in prometu s prepovedanimi drogami	223	231	186	169	293	196	171	235	168	151
Uredba o odpadkih	13	30	29	19	21	24	36	42	129	133
Zakon o zaščiti živali	94	104	109	113	168	102	136	108	132	118
Zakon o gospodarskih družbah	0	0	0	0	0	0	0	1	1	87
Zakon o matični evidenci zavarovancev in uživalcev pravic iz pokojninskega in invalidskega zavarovanja	3	27	12	9	4	0	0	28	55	81
Zakon o omejevanju uporabe tobaknih in povezanih izdelkov	2	13	4	2	187	103	110	110	123	78
Zakon o javnih zbiranjih	108	89	84	109	102	82	79	30	49	71
Drugi predpisi	472	433	481	427	532	377	512	5.035	4.140	428
<b>Skupaj</b>	<b>1.575</b>	<b>1.449</b>	<b>1.285</b>	<b>1.215</b>	<b>1.752</b>	<b>1.257</b>	<b>1.454</b>	<b>6.326</b>	<b>6.040</b>	<b>1.967</b>

Število kršitev predpisov o javnem redu po enotah

Enota, ki je kršitev obravnavala	Število kršitev									
	2013	2014	2015	2016	2017	2018	2019	2020	2021	2022
PMP Dobova	13	15	20	10	18	35	59	15	14	8
PMP Metlika	18	20	23	15	40	22	16	443	174	11
PMP Obrežje	102	85	184	142	217	125	109	653	255	24
PP Brežice	433	338	317	299	336	308	303	1.062	1.508	973
PP Črnomelj	340	335	379	331	399	303	396	760	881	508
PP Dolenjske Toplice	104	84	71	75	58	76	76	158	157	89
PP Krško	541	510	444	490	490	457	475	780	1.215	428
PP Metlika	235	153	127	166	204	215	285	480	548	259
PP Novo mesto	1.029	852	678	627	865	767	986	2.264	1.829	995
PP Sevnica	275	156	134	189	179	163	165	448	344	155
PP Šentjernej	240	215	185	195	236	229	226	662	431	230
PP Trebnje	213	234	193	156	232	154	220	361	325	202
PP VSP NM	55	71	54	38	73	46	19	67	102	58
PPP Novo mesto	143	102	96	68	88	83	135	390	453	62
PU Novo mesto	0	0	0	0	0	0	0	0	3	0
Sektor uniformirane policije PU Novo mesto	0	0	29	57	67	29	0	0	4	2
Služba direktorja PU Novo mesto	0	0	2	0	0	0	2	0	1	0
<b>Skupaj</b>	<b>3.741</b>	<b>3.170</b>	<b>2.936</b>	<b>2.858</b>	<b>3.502</b>	<b>3.012</b>	<b>3.472</b>	<b>8.543</b>	<b>8.244</b>	<b>4.004</b>

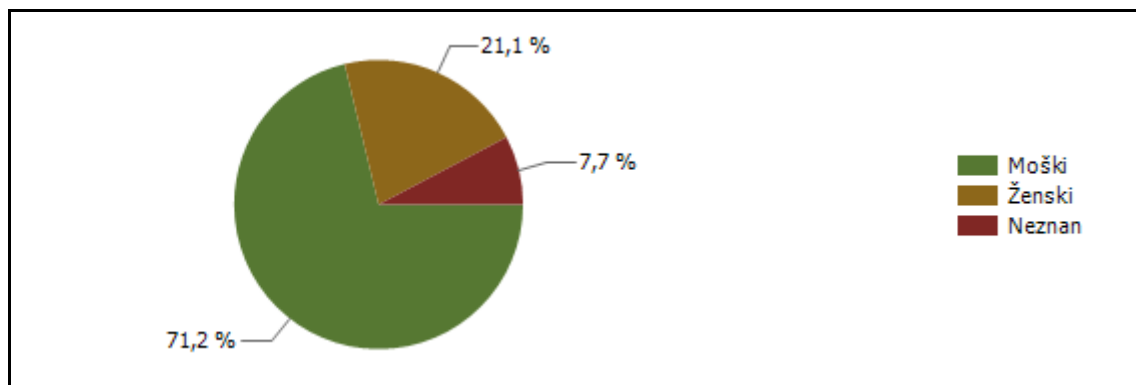
Število kršitev Zakona o varstvu javnega reda in miru po enotah

Enota, ki je kršitev obravnavala	Število kršitev									
	2013	2014	2015	2016	2017	2018	2019	2020	2021	2022
PMP Dobova	0	1	3	0	0	0	5	0	0	2
PMP Metlika	1	2	0	0	2	0	2	0	0	0
PMP Obrežje	19	11	14	10	7	8	8	10	2	5
PP Brežice	281	194	202	165	199	191	171	260	287	267
PP Črnomelj	203	207	262	220	232	218	265	236	283	328
PP Dolenjske Toplice	64	48	41	42	24	44	38	36	49	50
PP Krško	398	382	336	362	344	338	336	298	317	264
PP Metlika	146	77	69	83	93	109	163	121	112	145
PP Novo mesto	545	405	378	379	432	495	644	831	765	633
PP Sevnica	172	89	82	129	104	100	84	108	98	84
PP Šentjernej	167	145	117	136	134	144	163	186	165	145
PP Trebnje	112	116	97	64	111	78	110	110	98	85
PP VSP NM	23	17	18	12	18	6	2	2	9	14
PPP Novo mesto	35	27	29	24	28	16	27	19	15	14
Sektor uniformirane policije PU Novo mesto	0	0	3	17	22	8	0	0	4	1
<b>Skupaj</b>	<b>2.166</b>	<b>1.721</b>	<b>1.651</b>	<b>1.643</b>	<b>1.750</b>	<b>1.755</b>	<b>2.018</b>	<b>2.217</b>	<b>2.204</b>	<b>2.037</b>

Število kršitev drugih predpisov o javnem redu po enotah

Enota, ki je kršitev obravnavala	Število kršitev									
	2013	2014	2015	2016	2017	2018	2019	2020	2021	2022
PMP Dobova	13	14	17	10	18	35	54	15	14	6
PMP Metlika	17	18	23	15	38	22	14	443	174	11
PMP Obrežje	83	74	170	132	210	117	101	643	253	19
PP Brežice	152	144	115	134	137	117	132	802	1.221	706
PP Črnomelj	137	128	117	111	167	85	131	524	598	180
PP Dolenjske Toplice	40	36	30	33	34	32	38	122	108	39
PP Krško	143	128	108	128	146	119	139	482	898	164
PP Metlika	89	76	58	83	111	106	122	359	436	114
PP Novo mesto	484	447	300	248	433	272	342	1.433	1.064	362
PP Sevnica	103	67	52	60	75	63	81	340	246	71
PP Šentjernej	73	70	68	59	102	85	63	476	266	85
PP Trebnje	101	118	96	92	121	76	110	251	227	117
PP VSP NM	32	54	36	26	55	40	17	65	93	44
PPP Novo mesto	108	75	67	44	60	67	108	371	438	48
PU Novo mesto	0	0	0	0	0	0	0	0	3	0
Sektor uniformirane policije PU Novo mesto	0	0	26	40	45	21	0	0	0	1
Služba direktorja PU Novo mesto	0	0	2	0	0	0	2	0	1	0
<b>Skupaj</b>	<b>1.575</b>	<b>1.449</b>	<b>1.285</b>	<b>1.215</b>	<b>1.752</b>	<b>1.257</b>	<b>1.454</b>	<b>6.326</b>	<b>6.040</b>	<b>1.967</b>

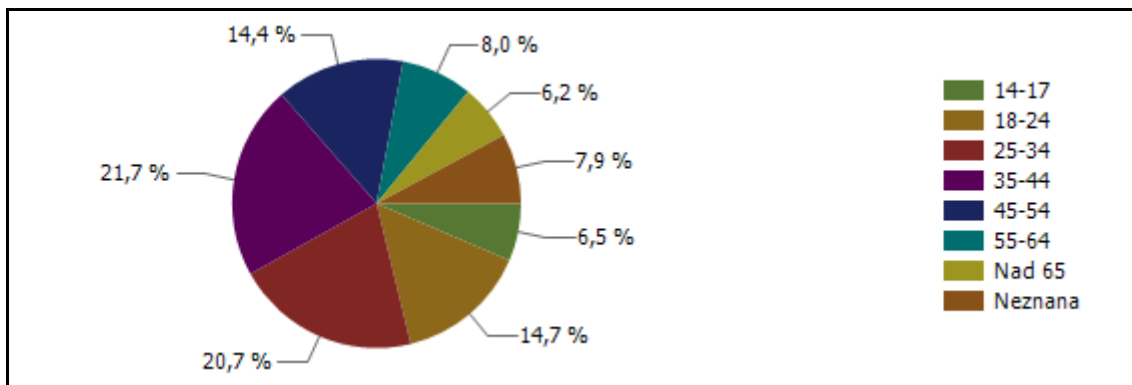
Spol kršiteljev predpisov o javnem redu



\* Prikazana je struktura za leto, za katero se poroča.

Spol	Število oseb									
	2013	2014	2015	2016	2017	2018	2019	2020	2021	2022
Moški	1.621	1.462	1.409	1.325	1.596	1.263	1.416	2.945	1.930	1.368
Ženski	383	345	303	271	407	350	399	817	606	405
Neznani	96	100	63	89	106	62	71	115	133	148
<b>Skupaj</b>	<b>2.100</b>	<b>1.907</b>	<b>1.775</b>	<b>1.685</b>	<b>2.109</b>	<b>1.675</b>	<b>1.886</b>	<b>3.877</b>	<b>2.669</b>	<b>1.921</b>

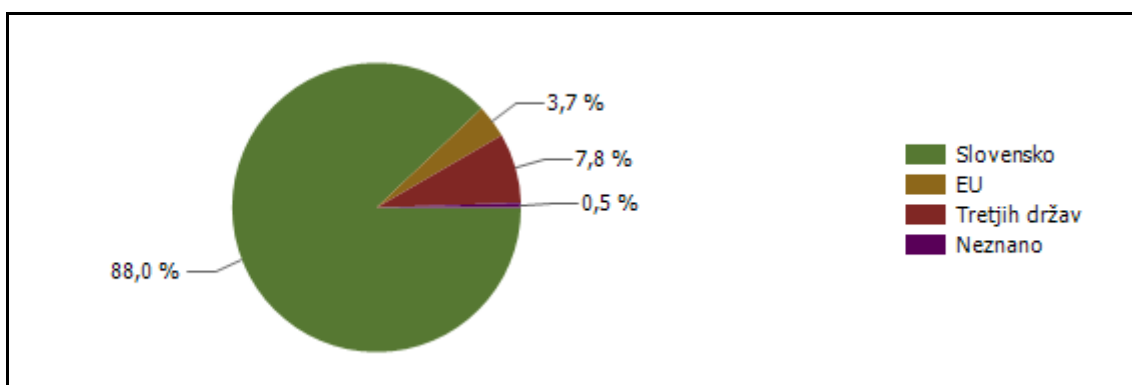
### Starost kršiteljev predpisov o javnem redu



\* Prikazana je struktura za leto, za katero se poroča.

Starost	Število oseb									
	2013	2014	2015	2016	2017	2018	2019	2020	2021	2022
14-17	98	106	63	98	116	118	105	126	104	124
18-24	410	372	324	255	335	247	331	693	473	283
25-34	528	465	447	358	492	396	418	919	603	398
35-44	402	374	397	386	483	387	434	869	601	416
45-54	326	291	266	261	303	237	292	599	399	276
55-64	164	126	140	140	181	153	148	394	221	154
Nad 65	76	73	73	95	93	75	86	162	135	119
Neznana	96	100	65	92	106	62	72	115	133	151
<b>Skupaj</b>	<b>2.100</b>	<b>1.907</b>	<b>1.775</b>	<b>1.685</b>	<b>2.109</b>	<b>1.675</b>	<b>1.886</b>	<b>3.877</b>	<b>2.669</b>	<b>1.921</b>

### Državljanstvo kršiteljev predpisov o javnem redu



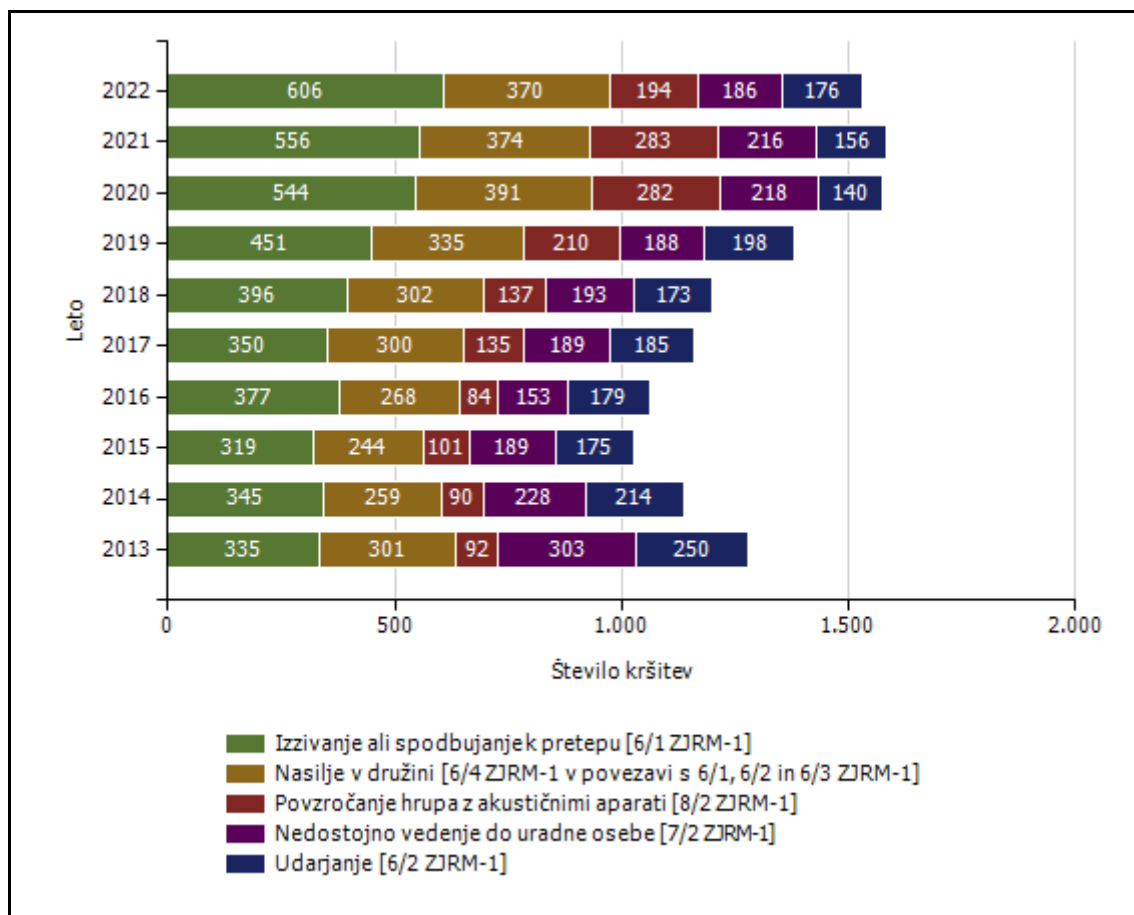
\* Prikazana je struktura za leto, za katero se poroča.

Državljanstvo	Število oseb									
	2013	2014	2015	2016	2017	2018	2019	2020	2021	2022
Slovensko	1.894	1.729	1.470	1.445	1.711	1.404	1.602	2.692	2.169	1.690
EU	91	98	147	113	162	90	127	107	63	71
Tretjih držav	112	78	155	123	227	173	154	1.059	414	150
Neznano	3	2	3	4	9	8	3	19	23	10
<b>Skupaj</b>	<b>2.100</b>	<b>1.907</b>	<b>1.775</b>	<b>1.685</b>	<b>2.109</b>	<b>1.675</b>	<b>1.886</b>	<b>3.877</b>	<b>2.669</b>	<b>1.921</b>

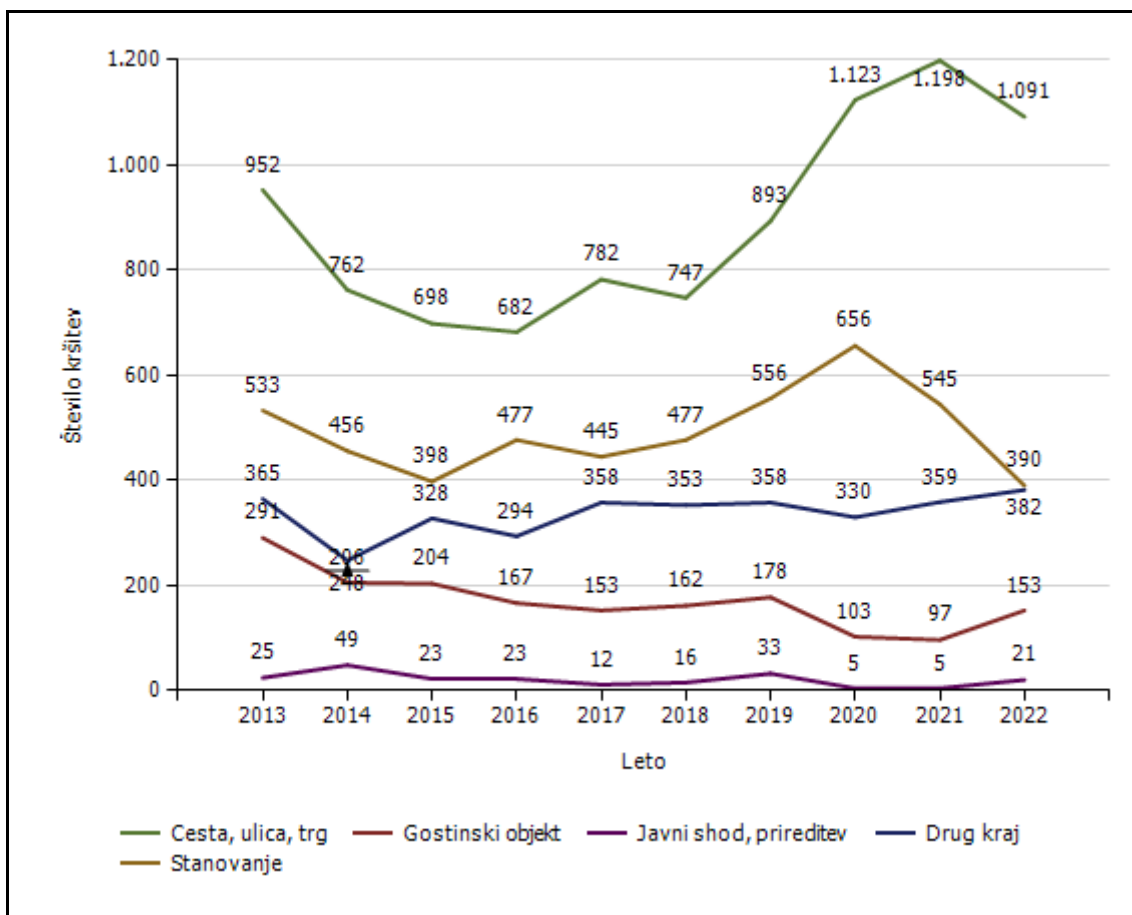
Število kršitev Zakona o varstvu javnega reda in miru

	Število kršitev									
	2013	2014	2015	2016	2017	2018	2019	2020	2021	2022
Izzivanje ali spodbujanje k pretepu [6/1 ZJRM-1]	335	345	319	377	350	396	451	544	556	606
Nasilje v družini [6/4 ZJRM-1 v povezavi s 6/1, 6/2 in 6/3 ZJRM-1]	301	259	244	268	300	302	335	391	374	370
Povzročanje hrupa z akustičnimi aparati [8/2 ZJRM-1]	92	90	101	84	135	137	210	282	283	194
Nedostojno vedenje do uradne osebe [7/2 ZJRM-1]	303	228	189	153	189	193	188	218	216	186
Udarjanje [6/2 ZJRM-1]	250	214	175	179	185	173	198	140	156	176
Prepiranje, vpitje ali nedostojno vedenje [7/1 ZJRM-1]	348	246	247	238	198	198	232	209	188	155
Neupoštevanje odredbe uradne osebe [22/1 ZJRM-1]	202	154	138	141	130	149	183	226	147	110
Motenje nočnega miru s hrupom [8/1 ZJRM-1]	55	16	23	23	25	23	48	57	56	39
Pretepanje [6/3 ZJRM-1]	94	52	36	27	30	36	51	20	31	31
Vsiljivo ali žaljivo nadlegovanje z beračenjem na javnem kraju [9 ZJRM-1]	41	19	59	46	54	28	12	15	15	20
Vandalizem [16 ZJRM-1]	3	5	5	14	10	5	6	1	2	12
Vzbujanje nestrpnosti [20 ZJRM-1]	3	2	2	3	2	0	2	5	8	10
Prenočevanje na javnem kraju [10 ZJRM-1]	3	1	6	0	1	1	4	12	5	8
Prepoved zadrževanja mlajšim od 16 let v gostinskih obratih na prireditvah	2	0	0	0	0	0	0	0	0	0
Druge kršitve	134	90	107	90	141	114	98	97	167	120
<b>Skupaj</b>	<b>2.166</b>	<b>1.721</b>	<b>1.651</b>	<b>1.643</b>	<b>1.750</b>	<b>1.755</b>	<b>2.018</b>	<b>2.217</b>	<b>2.204</b>	<b>2.037</b>

Število kršitev Zakona o varstvu javnega reda in miru [najpogostejših 5]



Kraj in število kršitev Zakona o varstvu javnega reda in miru



Kraj kršitve	Število kršitev									
	2013	2014	2015	2016	2017	2018	2019	2020	2021	2022
Cesta, ulica, trg	952	762	698	682	782	747	893	1.123	1.198	1.091
Stanovanje	533	456	398	477	445	477	556	656	545	390
Gostinski objekt	291	206	204	167	153	162	178	103	97	153
Javni shod, prireditev	25	49	23	23	12	16	33	5	5	21
Drug kraj	365	248	328	294	358	353	358	330	359	382
<b>Skupaj</b>	<b>2.166</b>	<b>1.721</b>	<b>1.651</b>	<b>1.643</b>	<b>1.750</b>	<b>1.755</b>	<b>2.018</b>	<b>2.217</b>	<b>2.204</b>	<b>2.037</b>

Zaseženo orožje

Vrsta orožja	Merska enota	2013	2014	2015	2016	2017	2018	2019	2020	2021	2022
Bomba	Kosi	34	61	6	0	0	0	0	0	0	0
Deli orožja	Kosi	43	518	304	6	481	2	9	5	3	8
Drugo orožje	Kosi	1	0	1	0	0	1	2	1	1	0
Eksploziv	Grami	3.016	22.911	3.682	0	1.883	0	0	0	2	0
Hladno orožje	Kosi	99	73	163	130	168	80	84	54	20	13
Lovsko orožje	Kosi	14	28	14	16	22	12	13	14	10	0
Lovsko strelivo	Kosi	50.402	468	156	246	951	170	62	101	333	33
Manevrski naboji	Kosi	3	131	80	158	55	351	3	4	0	0
Minsko eksplozivno sredstvo	Kosi	11	5	47	113	0	286	0	0	0	26
Ostro strelivo	Kosi	7.492	2.960	1.766	2.896	2.866	1.750	2.683	2.596	1.212	504
Pištola	Kosi	31	31	22	21	13	9	24	18	8	10
Plinsko orožje	Kosi	9	8	7	11	3	6	6	3	7	5
Plinsko strelivo	Kosi	1	3	39	32	3.230	0	2	0	38	0
Puška	Kosi	18	18	19	5	22	6	13	5	2	0
Vžigalna vrstica	Metri	10	3	1	0	0	0	0	0	0	0
Vžigalnik	Kosi	3	15	2	0	15	0	0	0	0	0
Zračno orožje	Kosi	3	5	2	2	2	3	3	4	5	4

Najdeno orožje

Vrsta orožja	Merska enota	2014	2015	2016	2017	2018	2019	2020	2021	2022
Bomba	Kosi	0	0	0	0	0	4	5	3	10
Deli orožja	Kosi	0	0	0	0	0	0	0	0	5
Drugo orožje	Kosi	0	0	0	0	0	0	1	0	0
Eksploziv	Kosi	0	0	0	0	0	0	4.500	4.200	0
Hladno orožje	Kosi	0	0	0	1	1	0	1	0	0
Lovsko orožje	Kosi	0	0	0	3	0	0	2	2	0
Manevrski naboji	Kosi	0	0	0	0	0	0	16	0	0
Ostro strelivo	Kosi	0	24	1	7	9	499	2.666	241	96
Pištola	Kosi	4	4	7	3	0	7	10	8	5
Plinsko orožje	Kosi	0	0	0	0	0	0	0	0	1
Puška	Kosi	0	1	0	0	0	9	1	4	2
Vžigalna vrstica	Kosi	0	0	0	0	0	0	0	50	0
Vžigalnik	Kosi	0	0	0	0	0	0	0	310	0



*Dogodki, povezani z orožjem*

Vrsta dogodka	Število dogodkov									
	2013	2014	2015	2016	2017	2019	2020	2021	2022	
Najdena neeksplozivna ubojna sredstva [NUS]*	-	-	-	-	-	40	40	44	289	
Opravljeni nadzori pri lovcih na skupnem lovu*	-	-	-	-	-	10	8	15	53	
Opravljeni nadzori v strelskih društvih*	-	-	-	-	-	2	1	12	5	
Opravljeni nadzori, kjer se hrani orožje*	-	-	-	-	-	5	25	36	36	
Pobude za uvedbo upravnega postopka za odvzem orožja	5	1	13	6	6	8	15	10	3	
Poškodbe z orožjem	0	0	0	0	0	1	0	0	0	

\* Podatki se vnašajo in prikazujejo od leta 2018.

Ukrepi policistov zaradi prekrškov

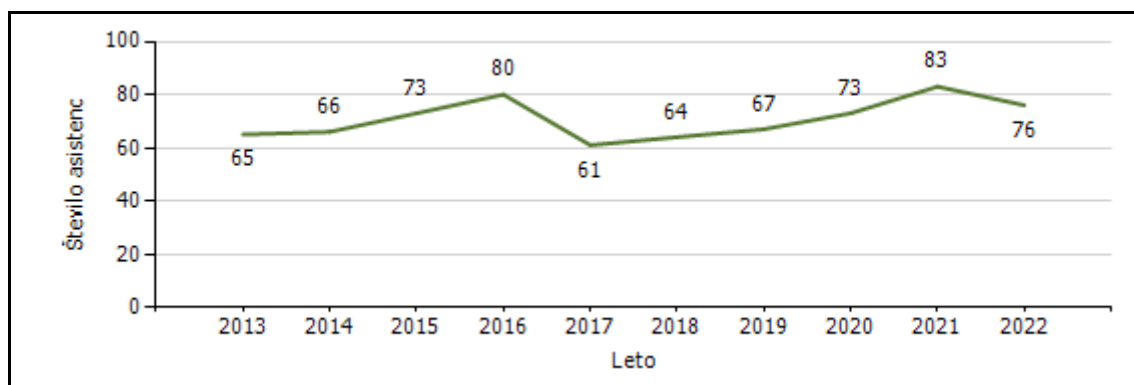
Vrsta ukrepa	Število ukrepov										Sparkline	
	2013	2014	2015	2016	2017	2018	2019	2020	2021	2022		
<b>Pridržane osebe</b>												
do 12 ur zaradi motenja ali ogrožanja javnega reda [prva alineja 64/1 ZNPPol]	1	2	6	1	0	2	2	4	2	1		
do 12 ur zaradi kršitve prepovedi približevanja [druga alineja 64/1 ZNPPol]	0	2	1	0	2	2	4	0	0	1		
pridržane s privedbo [110/2 čl. ZP-1]	7	12	9	19	29	37	31	21	11	16		
pridržane do streznitve [109/2 čl. ZP-1]	160	132	108	114	100	113	146	139	102	89		
<b>Opravljenе preiskave</b>												
Hišne	69	72	59	77	50	49	65	75	56	47		
Osebne	3	7	31	25	9	11	9		1			
<b>Privedbe z odredbo</b>												
Število privedb na zahtevo sodišča	967	820	537	554	620	546	599	589	572	801		
Število privedb na zahtevo ostalih pooblaščenih služb	2	1	4	0	1	2	2	0	0	1		
Število privedb na zahtevo inšpekcijskih služb	1	0	5	0	2	1	0	0	0	0		
Število privedb na zahtevo upravnih organov	5	6	3	2	0	0	0	0	0	0		
<b>Drugi ukrepi</b>												
Neuspešne hišne preiskave	48	39	30	37	28	36	40	47	23	20		
Intervencije	3.002	2.402	2.875	3.006	3.164	3.069	3.817	4.406	4.194	3.640		
Prepovedi približevanja	112	103	78	86	93	81	90	79	72	88		
Prepoved udeležbe na športnih prireditvah	0	0	0	0	1	0	0	0	0	0		

### Nesreče in drugi dogodki

Vrsta dogodka	Število dogodkov									
	2013	2014	2015	2016	2017	2018	2019	2020	2021	2022
Požar	87	89	111	117	121	113	129	116	171	182
Delovna nezgoda ali nesreča pri delu	59	43	46	59	67	71	52	63	65	58
Samomor	40	36	29	36	37	35	24	30	41	40
Iskalna akcija	6	15	11	12	18	10	9	23	27	30
Poskus samomora	23	30	24	25	26	30	36	28	26	16
Nesreča pri športu ali rekreaciji*	–	–	–	–	0	2	1	5	9	5
Utopitev	2	3	2	1	1	6	4	3	3	4
Nesreča ali izredni dogodek v železniškem prometu	4	4	2	3	1	3	0	2	4	3
Onesnaženje ali ogrožanje okolja	3	0	2	1	2	0	6	3	0	1
Nesreča v zračnem prostoru	0	2	1	2	1	0	0	1	1	0
Nesreča na smučišču	0	0	1	0	5	1	0	0	0	0
Eksplozija*	–	–	–	–	0	1	1	1	0	0
Najden sumljiv predmet ali snov*	–	–	–	–	0	0	2	1	0	0

\* Podatki se vnašajo in prikazujejo od leta 2017.

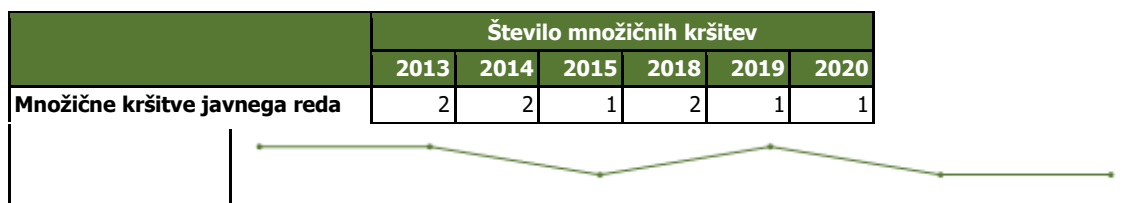
### Pomoč policije upravičencem [policijska asistenca]



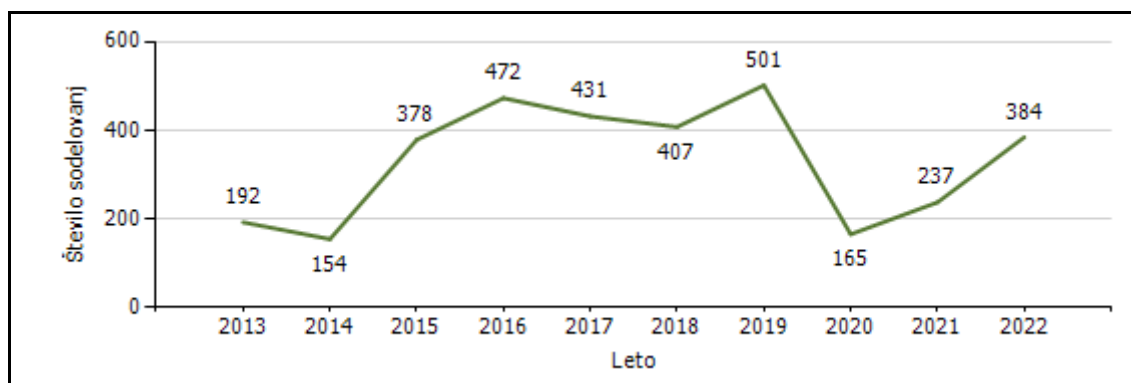
### Pomoč policije po vrsti upravičenca

	Število asistenc									
	2013	2014	2015	2016	2017	2018	2019	2020	2021	2022
Zdravstvene ustanove	56	58	64	65	50	53	55	67	67	65
Sodišča	2	4	2	0	1	0	0	0	1	0
Inšpekcijske službe	1	2	5	5	4	8	8	1	9	6
Centri za socialno delo	2	0	0	4	2	1	0	1	3	1
Drugi upravičenci	4	2	2	6	4	2	4	4	3	4
<b>Skupaj</b>	<b>65</b>	<b>66</b>	<b>73</b>	<b>80</b>	<b>61</b>	<b>64</b>	<b>67</b>	<b>73</b>	<b>83</b>	<b>76</b>

Število množičnih kršitev javnega reda



Število sodelovanj policije pri varovanju javnih zbiranj

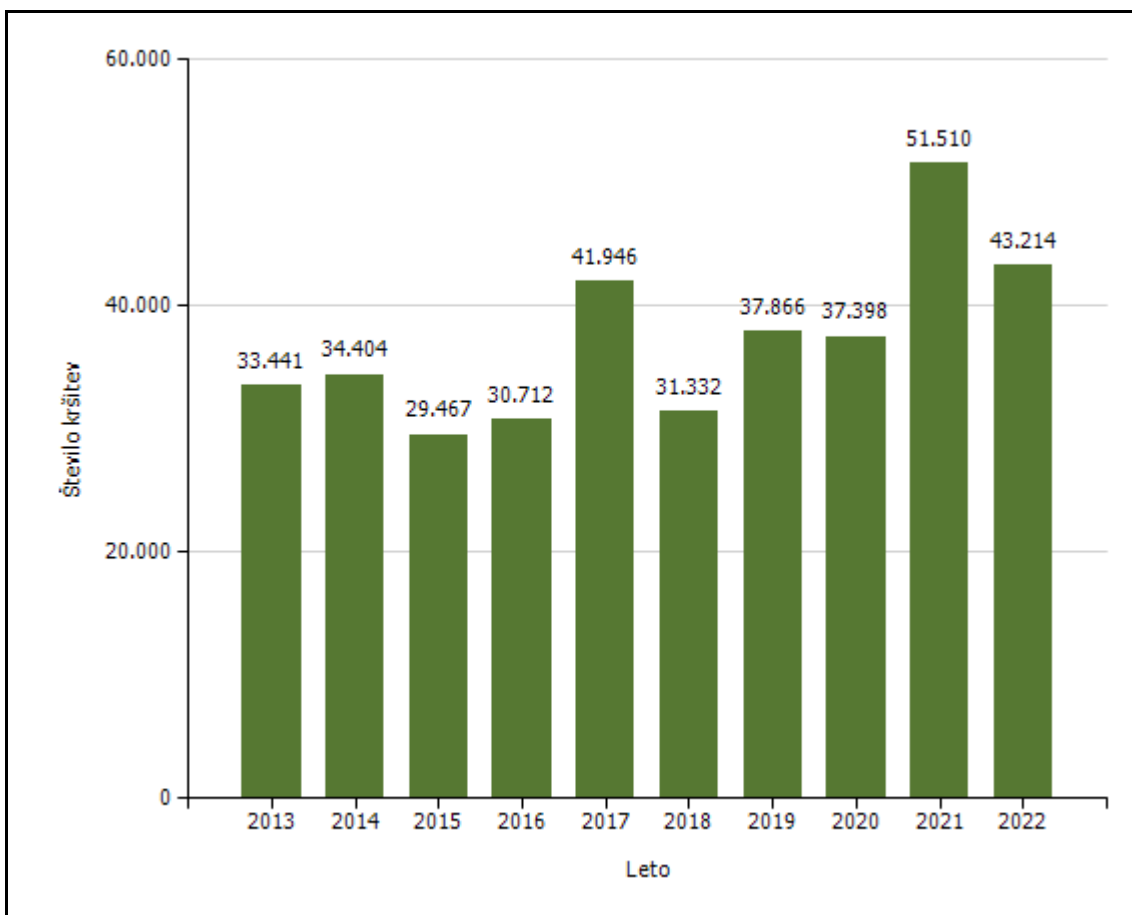


Vrsta dogodka	Število sodelovanj									
	2013	2014	2015	2016	2017	2018	2019	2020	2021	2022
Javne prireditve	187	147	377	470	426	402	498	161	226	380
Javni shodi	5	7	1	2	5	5	3	4	11	4
<b>Skupaj</b>	<b>192</b>	<b>154</b>	<b>378</b>	<b>472</b>	<b>431</b>	<b>407</b>	<b>501</b>	<b>165</b>	<b>237</b>	<b>384</b>

## ZAGOTAVLJANJE VARNOSTI CESTNEGA PROMETA

### PU Novo mesto

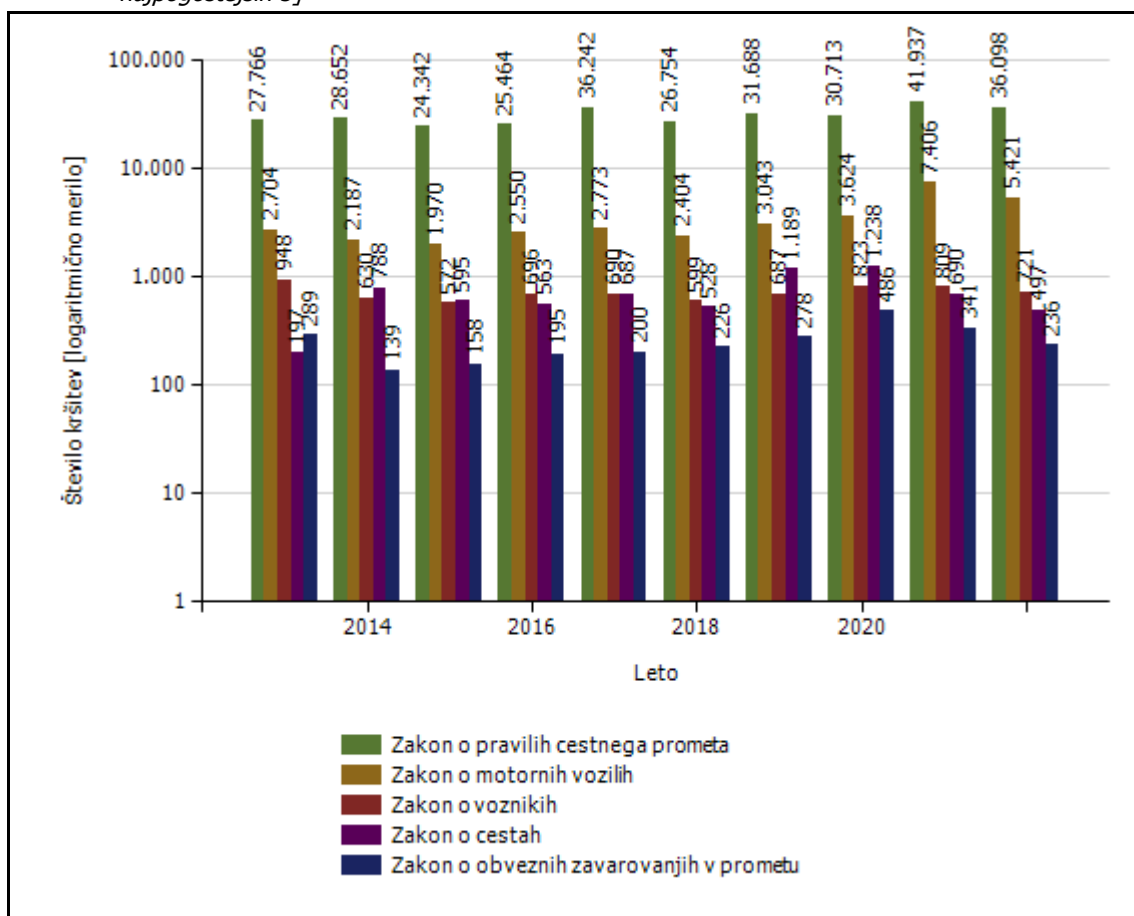
*Število kršitev, ugotovljenih pri nadzoru cestnega prometa*



Število kršitev, ugotovljenih pri nadzoru cestnega prometa, po enotah

Enota, ki je kršitev obravnavala	Število kršitev									
	2013	2014	2015	2016	2017	2018	2019	2020	2021	2022
PMP Dobova	31	39	39	34	65	62	53	12	115	39
PMP Metlika	211	271	295	361	521	254	198	105	691	233
PMP Obrežje	998	854	892	807	699	571	861	880	1.632	428
PP Brežice	2.018	1.840	2.080	2.083	3.322	2.098	3.283	3.683	6.228	3.841
PP Črnomelj	4.298	3.388	2.877	3.915	4.803	2.107	3.333	3.364	5.191	3.877
PP Dolenjske Toplice	1.082	1.055	928	821	1.276	868	931	927	1.431	1.130
PP Krško	2.464	2.260	2.782	2.680	3.028	2.985	3.337	3.010	5.378	5.012
PP Metlika	1.900	1.885	1.619	2.125	2.874	2.423	3.520	3.292	5.056	4.103
PP Novo mesto	3.366	2.812	2.305	3.055	4.262	2.413	3.562	5.100	6.631	4.993
PP Sevnica	988	1.062	1.194	1.377	1.798	1.706	1.977	1.825	3.619	2.566
PP Šentjernej	1.649	1.991	1.647	1.478	2.290	1.992	1.886	1.772	1.975	2.491
PP Trebnje	1.206	1.448	1.331	1.179	1.626	771	1.520	1.581	1.719	2.106
PP VSP NM	55	47	47	157	196	91	47	73	357	301
PPP Novo mesto	13.175	15.452	11.390	10.579	15.086	12.960	13.358	11.774	11.487	12.094
Sektor uniformirane policije PU Novo mesto	0	0	41	61	99	31	0	0	0	0
Sektor kriminalistične policije PU Novo mesto	0	0	0	0	1	0	0	0	0	0
<b>Skupaj</b>	<b>33.441</b>	<b>34.404</b>	<b>29.467</b>	<b>30.712</b>	<b>41.946</b>	<b>31.332</b>	<b>37.866</b>	<b>37.398</b>	<b>51.510</b>	<b>43.214</b>

Število kršitev, ugotovljenih pri nadzoru cestnega prometa [po zakonih; najpogostejših 5]








Število kršitev, ugotovljenih pri nadzoru cestnega prometa [po zakonih]

Zakon	Število kršitev									
	2013	2014	2015	2016	2017	2018	2019	2020	2021	2022
Zakon o pravilih cestnega prometa	27.766	28.652	24.342	25.464	36.242	26.754	31.688	30.713	41.937	36.098
Zakon o motornih vozilih	2.704	2.187	1.970	2.550	2.773	2.404	3.043	3.624	7.406	5.421
Zakon o voznikih	948	630	572	696	690	599	687	823	809	721
Zakon o cestah	197	788	595	563	687	528	1.189	1.238	690	497
Zakon o obveznih zavarovanjih v prometu	289	139	158	195	200	226	278	486	341	236
Zakon o delovnem času in obveznih počitkih mobilnih delavcev ter o zapisovalni opremi v cestnih prevozih	1.240	1.588	1.285	746	1.020	498	871	416	244	225
Zakon o cestninjenju	0	0	457	481	320	307	103	86	78	12
Zakon o prevozih v cestnem prometu	10	10	8	9	3	2	3	10	2	3
Zakon o prevozu nevarnega blaga	0	12	16	8	8	12	4	2	3	1
Drugi zakoni	287	398	64	0	3	2	0	0	0	0
<b>Skupaj</b>	<b>33.441</b>	<b>34.404</b>	<b>29.467</b>	<b>30.712</b>	<b>41.946</b>	<b>31.332</b>	<b>37.866</b>	<b>37.398</b>	<b>51.510</b>	<b>43.214</b>



Najpogostejši ukrepi pri nadzoru cestnega prometa

Vrsta ukrepa	Število ukrepov										Sparkline	
	2013	2014	2015	2016	2017	2018	2019	2020	2021	2022		
<b>Število odrejenih alkotestov</b>												
- skupaj	42.697	45.285	35.192	40.398	49.159	38.535	40.913	33.880	44.563	49.222		
- pozitiven	1.460	1.341	1.160	1.312	1.677	1.126	1.354	1.245	1.334	1.457		
- negativen	41.170	43.884	33.965	39.034	47.417	37.354	39.511	32.579	43.163	47.710		
- odklonjen	67	54	63	50	59	49	39	56	63	54		
<b>Število odrejenih strokovnih pregledov zaradi alkohola</b>												
- skupaj	112	82	94	98	111	84	96	80	95	115		
- pozitiven	50	43	51	54	60	42	46	44	42	71		
- negativen	31	27	26	19	25	16	23	15	22	20		
- odklonjen	26	10	16	18	17	17	17	15	24	15		
<b>Število odrejenih etilometrov</b>												
- skupaj	3	1	0	1	1	1	0	0	0	0		
- negativen	0	1	0	0	0	0	0	0	0	0		
- odklonjen	2	0	0	0	0	1	0	0	0	0		
<b>Število odrejenih strokovnih pregledov zaradi prepovedanih drog</b>												
- skupaj	42	64	53	71	125	77	96	102	88	99		
- pozitiven [kri/slina]	9	11	7	14	33	19	25	27	14	17		
- negativen [kri/slina]	21	33	32	29	42	27	30	22	36	30		
- odklonjen [kri/slina]	4	17	9	19	32	19	26	42	28	34		
- pozitiven [urin]	6	9	7	11	28	13	12	19	10	8		
- negativen [urin]	4	14	7	10	15	6	7	10	12	12		
- odklonjen [urin]	2	5	5	11	20	7	9	19	15	10		
<b>Število pridržanih do iztreznitve</b>												
- skupaj	115	68	56	66	75	51	71	54	47	55		
- po ZPrCP	111	65	54	52	54	31	47	36	35	39		
- po ZP1	4	3	2	14	21	20	24	18	12	16		
<b>Število privedb na oddelke za prekrške na okrajnih sodiščih</b>												
	4	12	5	10	12	8	10	5	3	9		
<b>Začasni odvzem voznškega dovoljenja [22. člen ZPrCP]</b>												
	581	583	444	493	732	460	564	480	531	625		

Vrsta ukrepa	Število ukrepov										Sparkline	
	2013	2014	2015	2016	2017	2018	2019	2020	2021	2022		
<b>Število zasegov motornih vozil</b>												
- skupaj	213	353	315	382	374	372	390	454	340	360		
- po ZPrCP - koles z motorjem, motornih koles	3	46	22	34	30	20	14	35	33	19		
- po ZPrCP - ostalih motornih vozil	148	293	278	337	326	324	353	418	302	319		
- po ZP1 - koles z motorjem, motornih koles	4	8	13	10	13	5	6	0	2	22		
- po ZP1 - ostalih motornih vozil	58	6	2	1	5	23	17	1	3			

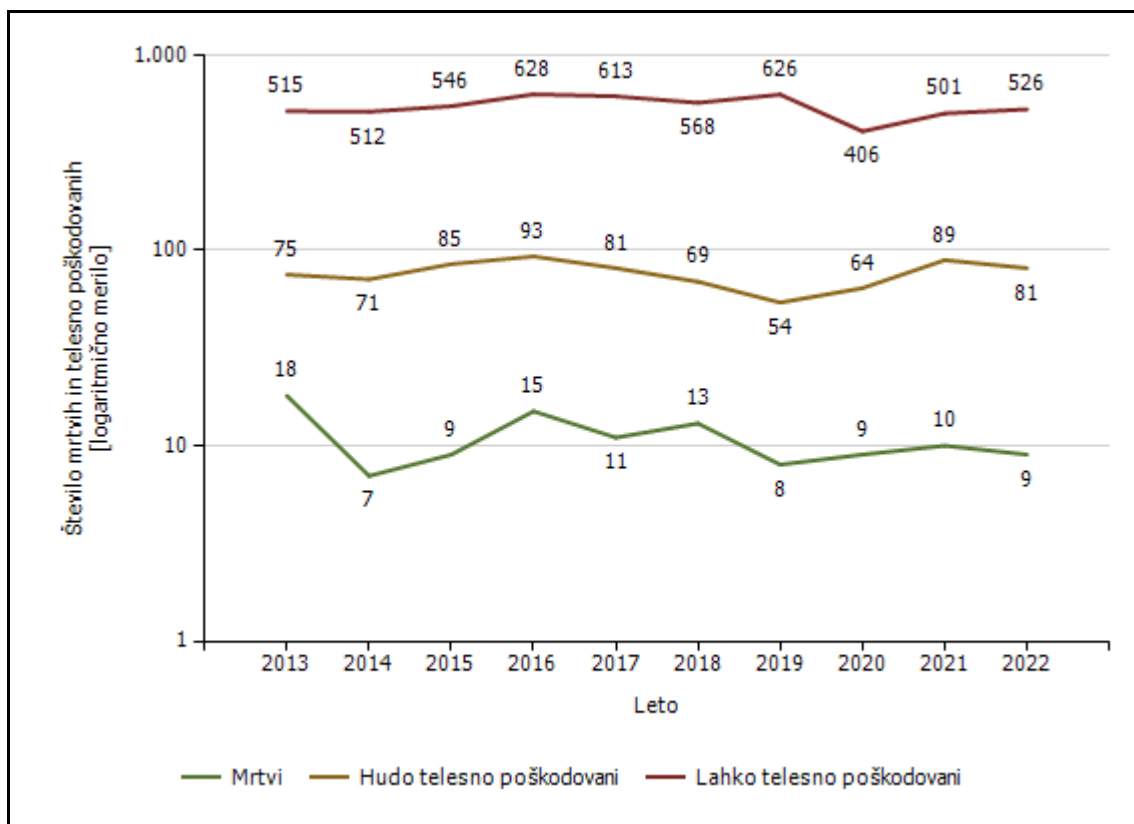
*Prometne nesreče [enota storitve]*

Vrsta prometne nesreče	Število prometnih nesreč										
	2013	2014	2015	2016	2017	2018	2019	2020	2021	2022	
S smrtnim izidom	15	7	8	15	11	12	7	6	9	8	
S telesnimi poškodbami	427	449	474	540	528	491	501	385	438	462	
Z materialno škodo	878	831	801	847	934	857	883	688	816	866	
<b>Vse nesreče</b>	<b>1.320</b>	<b>1.287</b>	<b>1.283</b>	<b>1.402</b>	<b>1.473</b>	<b>1.360</b>	<b>1.391</b>	<b>1.079</b>	<b>1.263</b>	<b>1.336</b>	

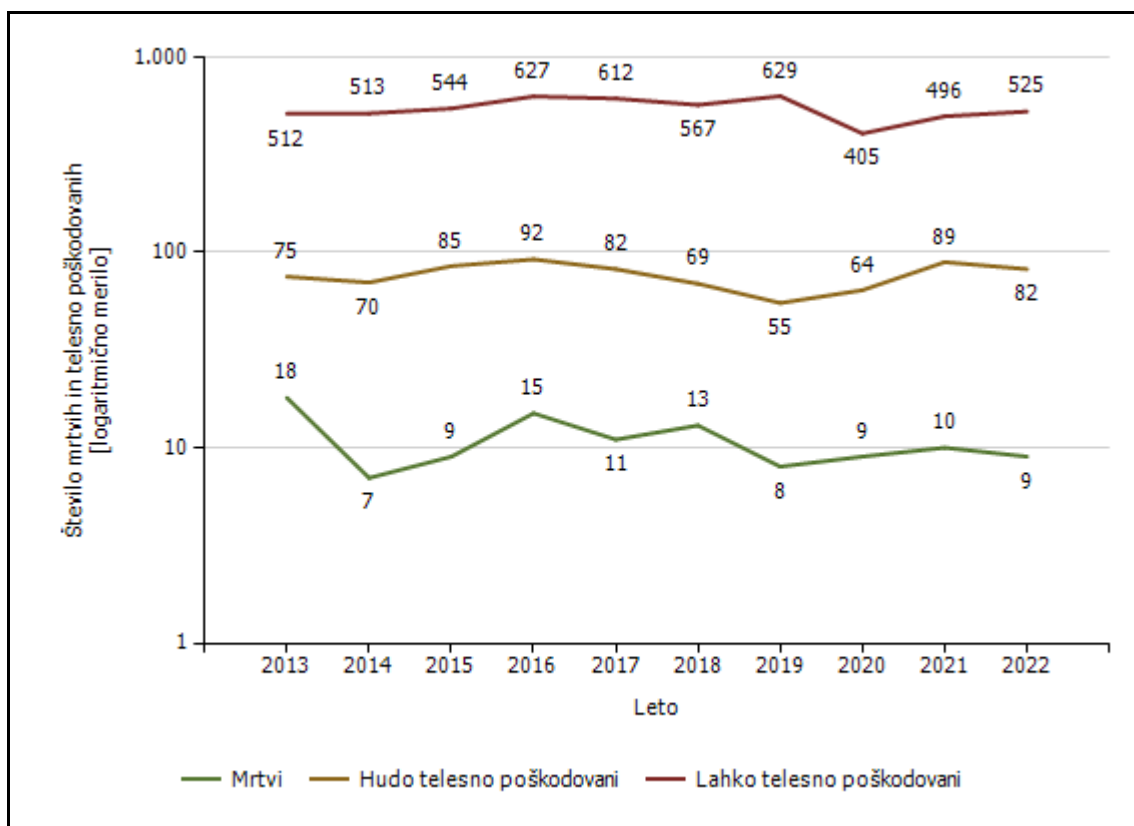
*Prometne nesreče [enota obravnave]*

Vrsta prometne nesreče	Število prometnih nesreč										
	2013	2014	2015	2016	2017	2018	2019	2020	2021	2022	
S smrtnim izidom	15	7	8	15	11	12	7	6	9	8	
S telesnimi poškodbami	424	449	472	539	528	490	504	384	436	461	
Z materialno škodo	879	830	800	847	932	854	876	685	814	859	
<b>Vse nesreče</b>	<b>1.318</b>	<b>1.286</b>	<b>1.280</b>	<b>1.401</b>	<b>1.471</b>	<b>1.356</b>	<b>1.387</b>	<b>1.075</b>	<b>1.259</b>	<b>1.328</b>	

*Mrtvi in poškodovani v prometnih nesrečah [enota storitve]*



*Mrtvi in poškodovani v prometnih nesrečah [enota obravnave]*



*Prometne nesreče [enota storitve]*

Območje, na katerem se je zgodila prometna nesreča	Število prometnih nesreč									
	2013	2014	2015	2016	2017	2018	2019	2020	2021	2022
PP Brežice	188	120	148	154	162	154	136	123	172	151
PP Črnomelj	130	94	122	93	125	132	108	106	123	127
PP Dolenjske Toplice	100	98	64	87	84	77	95	64	86	87
PP Krško	147	159	133	173	180	183	166	129	169	150
PP Metlika	54	53	58	59	84	66	73	63	65	48
PP Novo mesto	409	463	419	465	447	379	439	292	328	389
PP Sevnica	103	113	117	132	146	129	133	116	137	167
PP Šentjernej	32	30	49	64	69	61	49	41	44	64
PP Trebnje	157	157	173	175	176	179	192	145	139	153
<b>Skupaj</b>	<b>1.320</b>	<b>1.287</b>	<b>1.283</b>	<b>1.402</b>	<b>1.473</b>	<b>1.360</b>	<b>1.391</b>	<b>1.079</b>	<b>1.263</b>	<b>1.336</b>

*Prometne nesreče [enota obravnave]*

Enota, ki je obravnavala prometno nesrečo	Število prometnih nesreč									
	2013	2014	2015	2016	2017	2018	2019	2020	2021	2022
PMP Metlika	3	5	7	11	20	18	10	3	4	6
PMP Obrežje	10	10	5	5	3	7	4	1	0	1
PP Brežice	138	82	112	121	120	107	94	105	122	129
PP Črnomelj	117	89	108	85	109	114	96	101	109	122
PP Dolenjske Toplice	86	86	67	91	88	94	106	74	85	79
PP Krško	113	121	112	144	146	153	145	107	137	122
PP Metlika	55	53	64	54	85	63	82	64	72	44
PP Novo mesto	287	362	322	354	328	268	300	210	241	291
PP Sevnica	85	100	108	121	143	119	129	116	129	159
PP Šentjernej	45	46	40	53	68	52	46	35	34	52
PP Trebnje	106	126	126	132	131	136	139	123	106	101
PPP Novo mesto	273	206	209	230	230	225	236	136	220	222
<b>Skupaj</b>	<b>1.318</b>	<b>1.286</b>	<b>1.280</b>	<b>1.401</b>	<b>1.471</b>	<b>1.356</b>	<b>1.387</b>	<b>1.075</b>	<b>1.259</b>	<b>1.328</b>

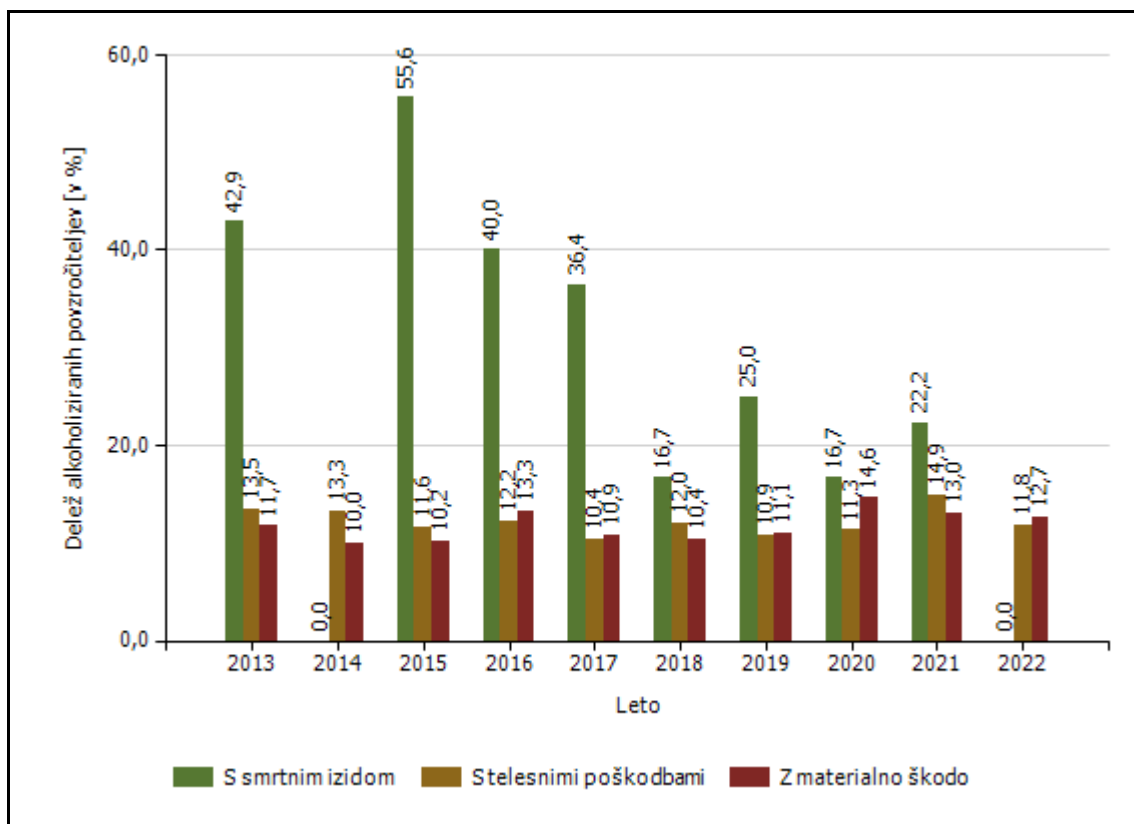
*Mrtvi v prometnih nesrečah [enota storitve]*

Območje, na katerem se je zgodila prometna nesreča	Število mrtvih									
	2013	2014	2015	2016	2017	2018	2019	2020	2021	2022
PP Brežice	6	1	1	3	4	1	1	0	2	1
PP Črnomelj	2	0	2	1	0	1	0	3	0	1
PP Dolenjske Toplice	0	1	1	0	1	0	4	2	1	0
PP Krško	4	0	0	3	3	2	1	0	1	2
PP Metlika	0	0	1	2	1	0	0	0	0	0
PP Novo mesto	3	3	1	1	1	5	1	4	4	2
PP Sevnica	2	1	0	0	0	1	0	0	2	1
PP Šentjernej	0	0	1	3	0	3	0	0	0	0
PP Trebnje	1	1	2	2	1	0	1	0	0	2
<b>Skupaj</b>	<b>18</b>	<b>7</b>	<b>9</b>	<b>15</b>	<b>11</b>	<b>13</b>	<b>8</b>	<b>9</b>	<b>10</b>	<b>9</b>

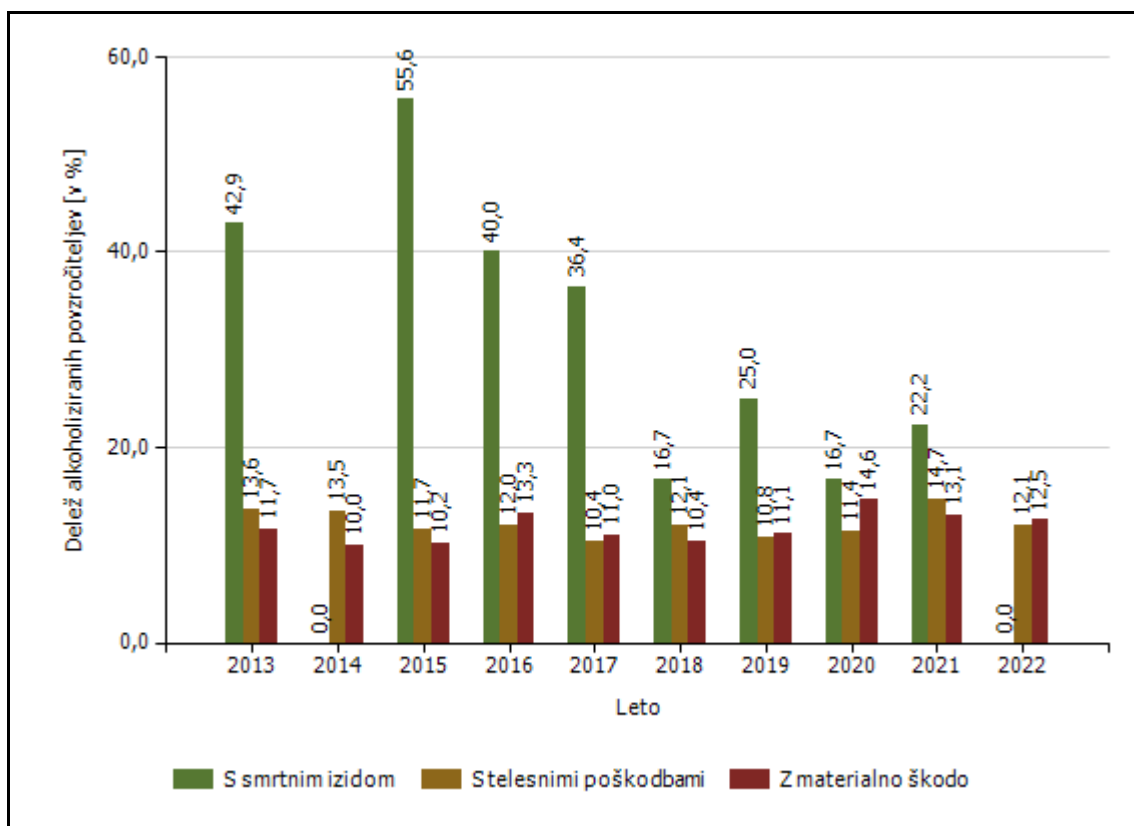
*Mrtvi v prometnih nesrečah [enota obravnave]*

Enota, ki je obravnavala prometno nesrečo	Število mrtvih									
	2013	2014	2015	2016	2017	2018	2019	2020	2021	2022
PP Brežice	2	0	0	0	1	0	0	0	1	0
PP Dolenjske Toplice	0	0	1	0	0	0	0	0	0	0
PP Metlika	0	0	0	1	0	0	0	0	0	0
PP Novo mesto	0	0	0	0	1	0	0	0	0	0
PP Šentjernej	0	0	1	1	0	0	0	0	0	0
PPP Novo mesto	16	7	7	13	9	13	8	9	9	9
<b>Skupaj</b>	<b>18</b>	<b>7</b>	<b>9</b>	<b>15</b>	<b>11</b>	<b>13</b>	<b>8</b>	<b>9</b>	<b>10</b>	<b>9</b>

*Delež alkoholiziranih povzročiteljev prometnih nesreč [enota storitve]*

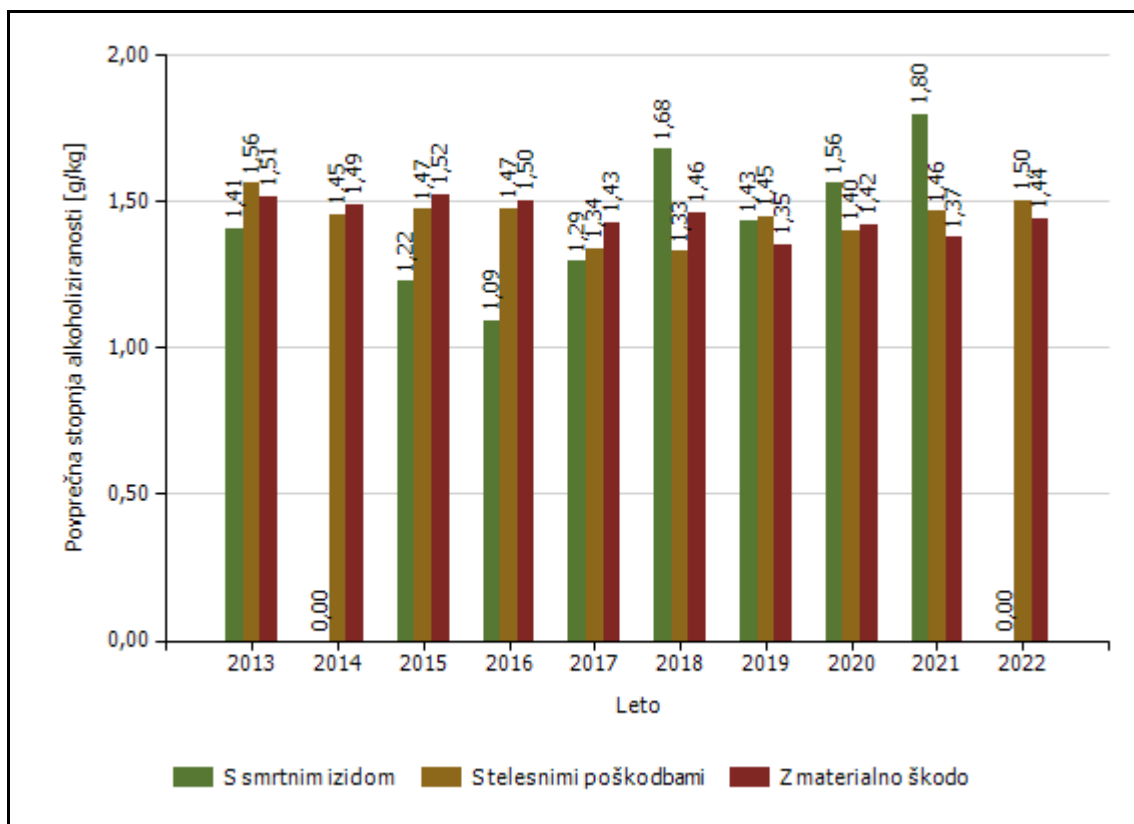


*Delež alkoholiziranih povzročiteljev prometnih nesreč [enota obravnave]*

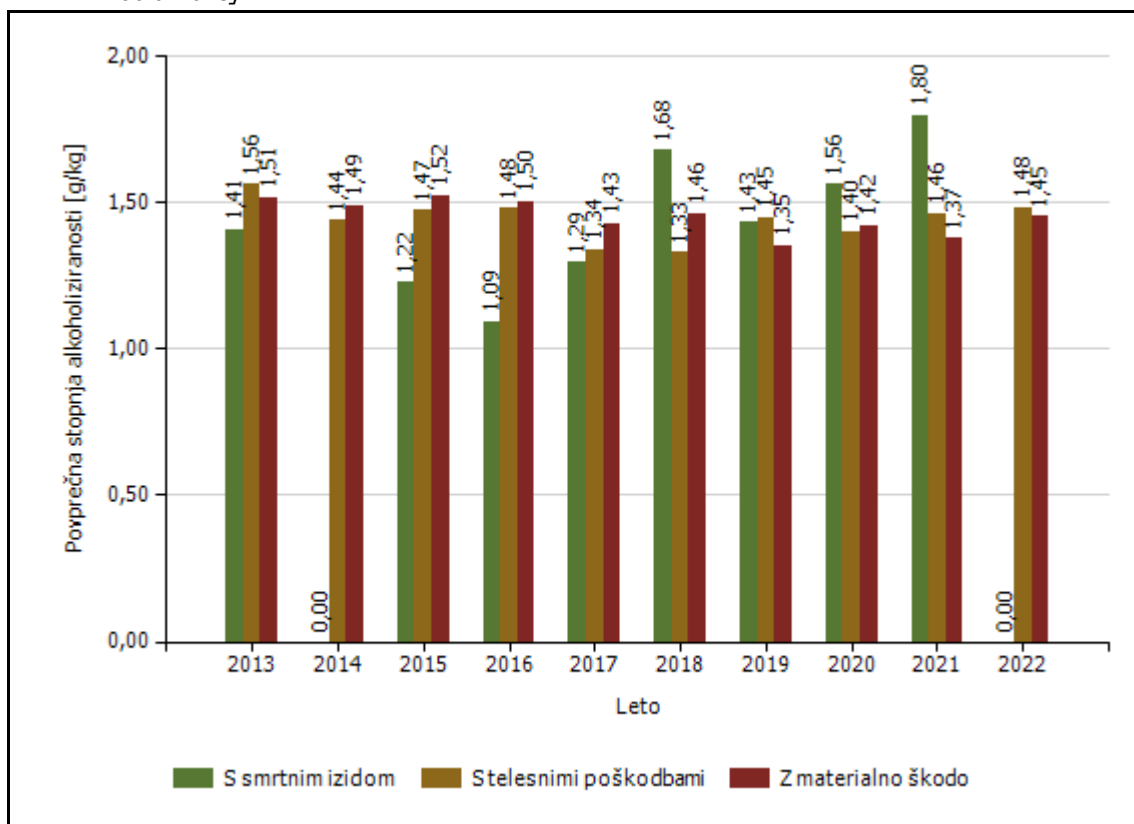




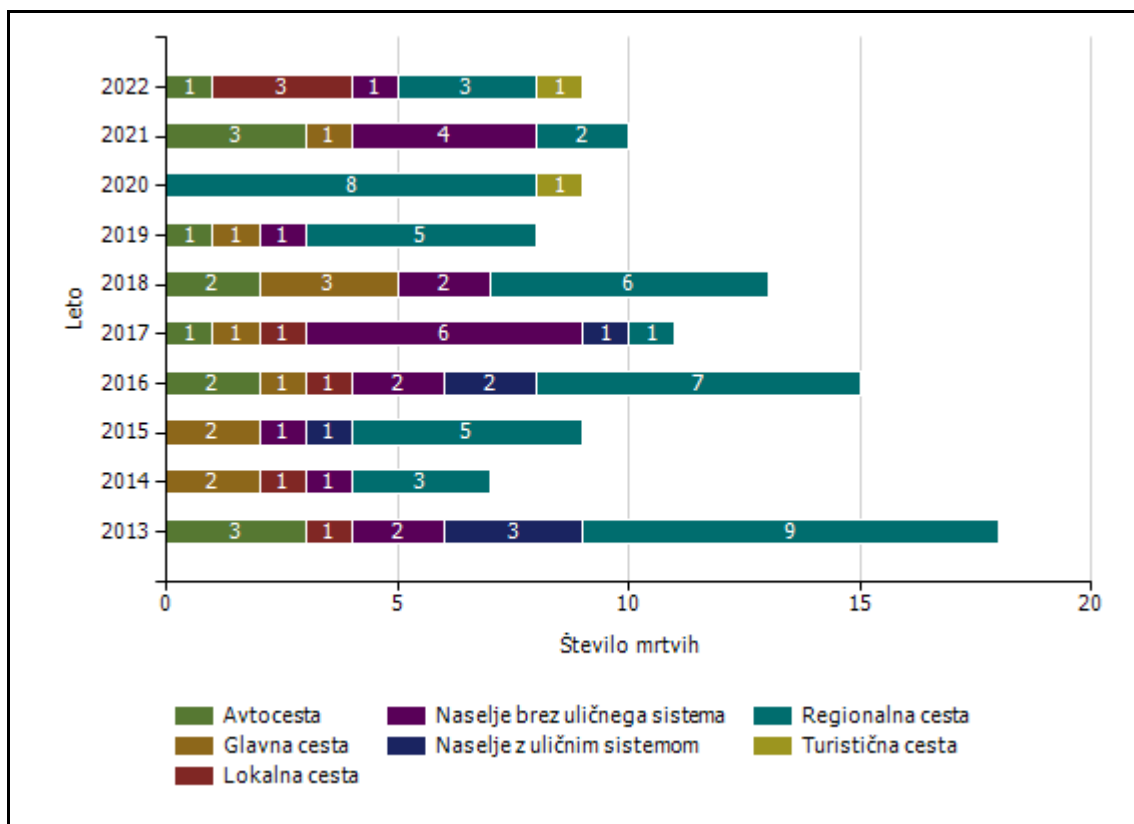
Povprečna stopnja alkoholiziranosti povzročiteljev prometnih nesreč [enota storitve]



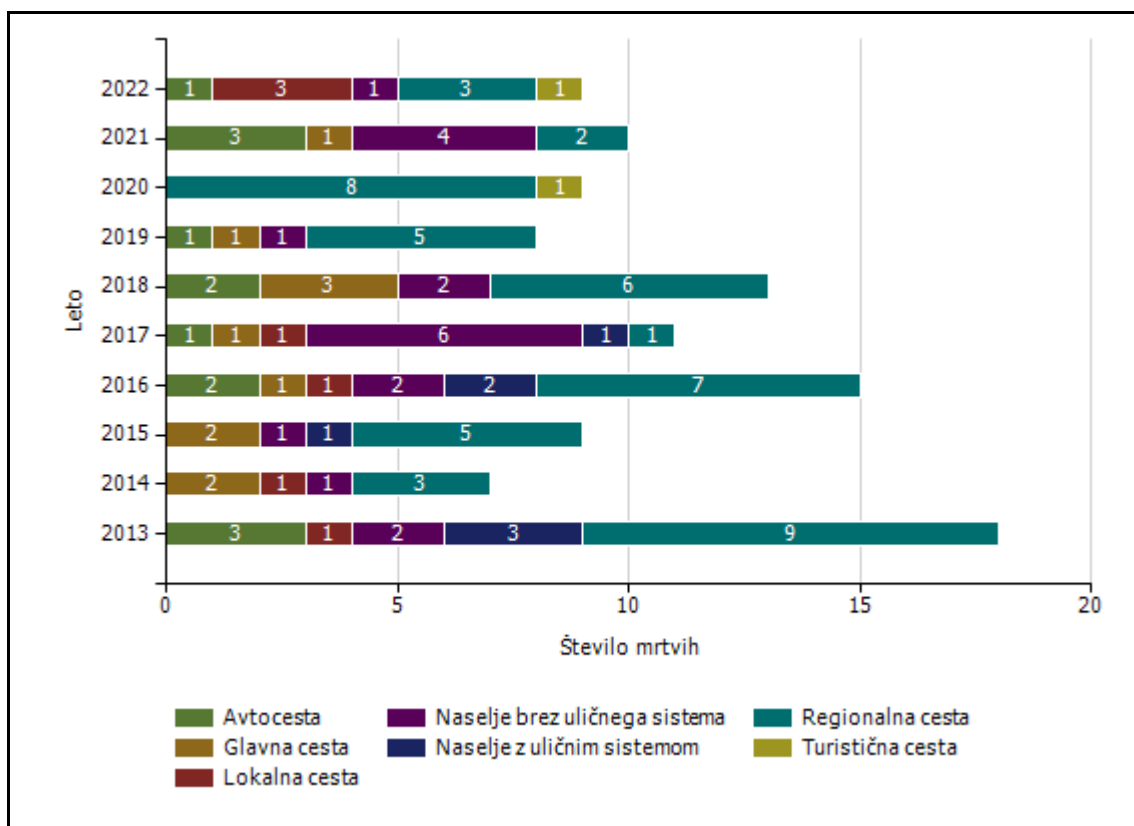
Povprečna stopnja alkoholiziranosti povzročiteljev prometnih nesreč [enota obravnave]



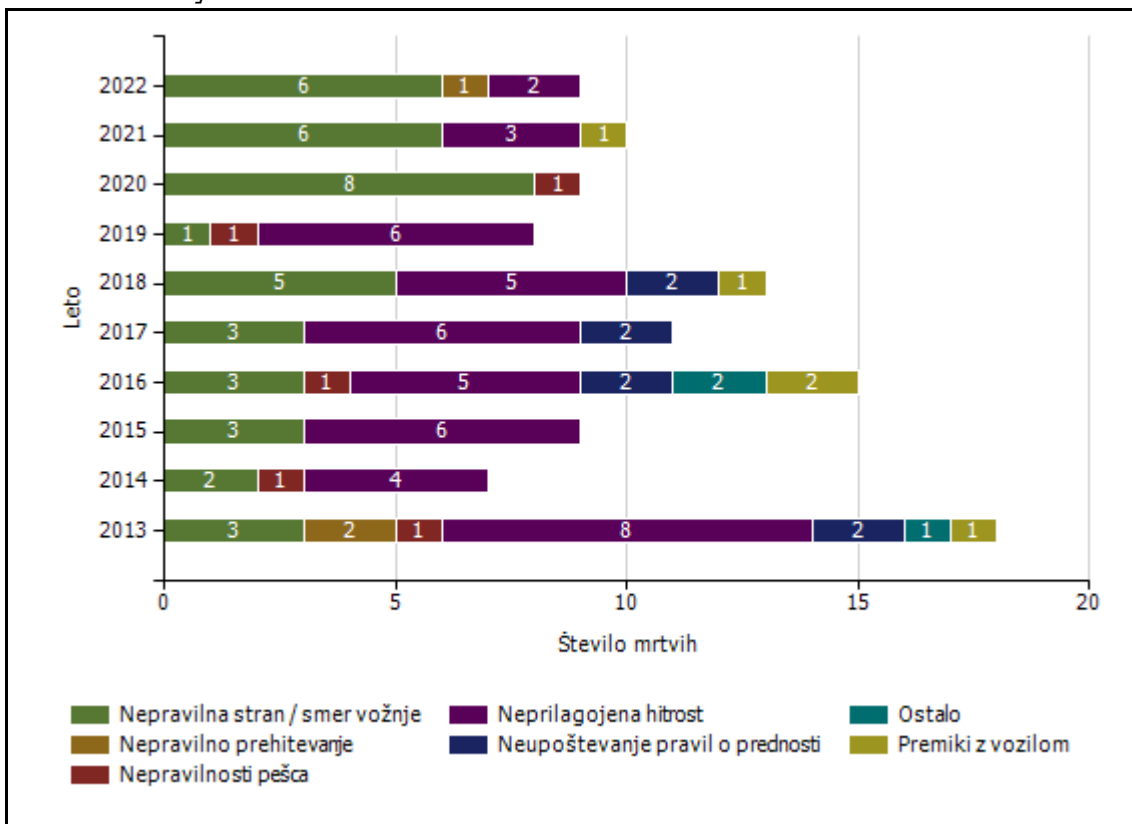
Število mrtvih v prometnih nesrečah glede na vrsto ceste [enota storitve]



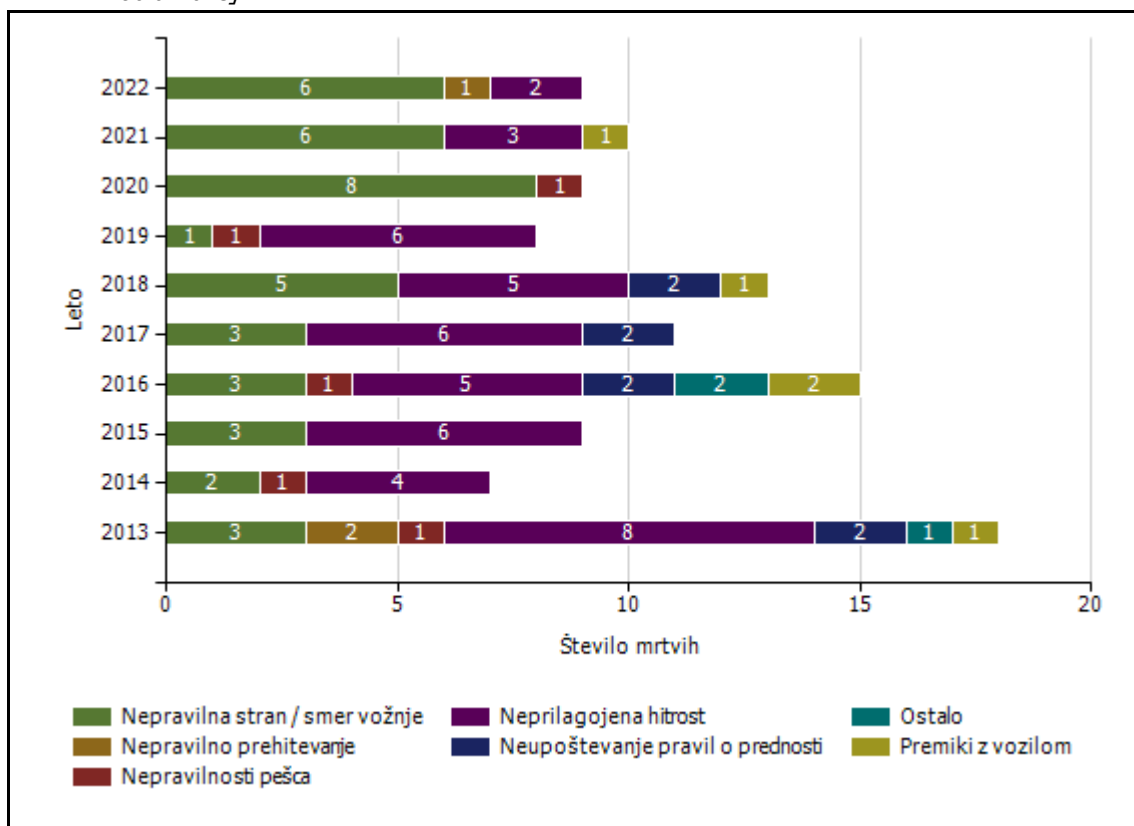
Število mrtvih v prometnih nesrečah glede na vrsto ceste [enota obravnave]



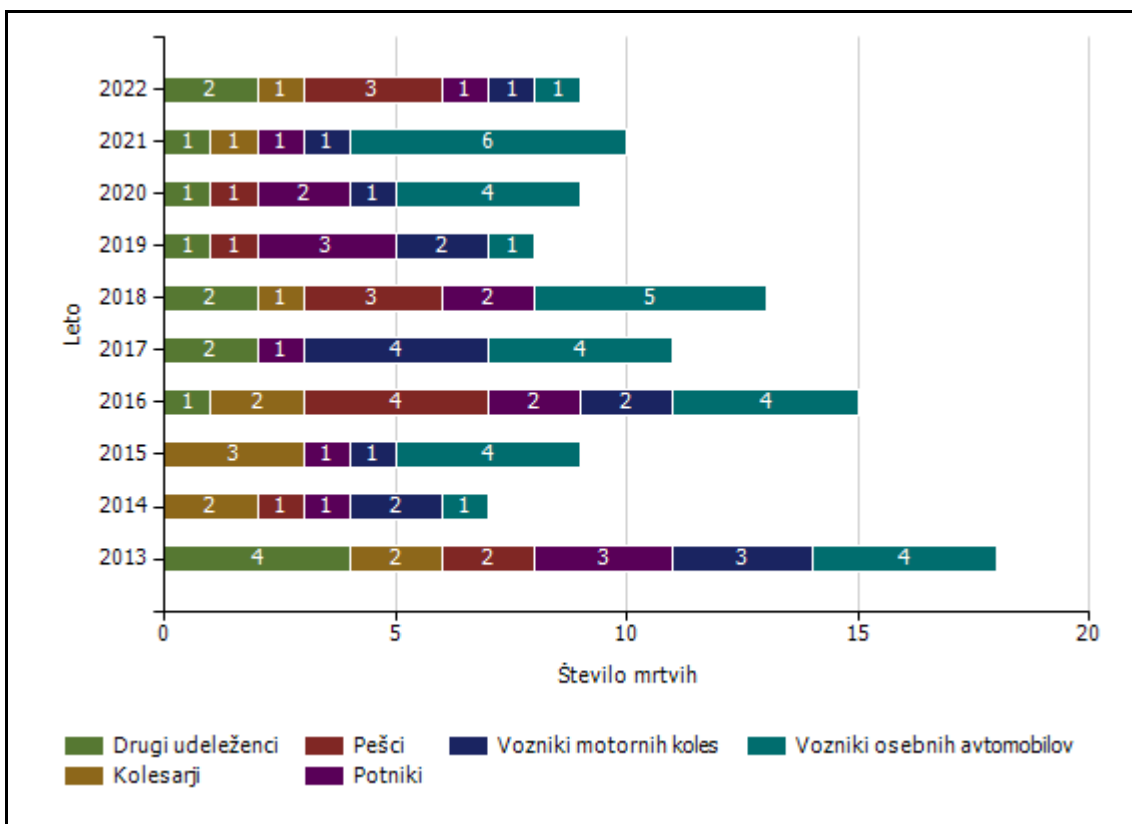
Število mrtvih v prometnih nesrečah glede na vzrok prometne nesreče [enota storitve]



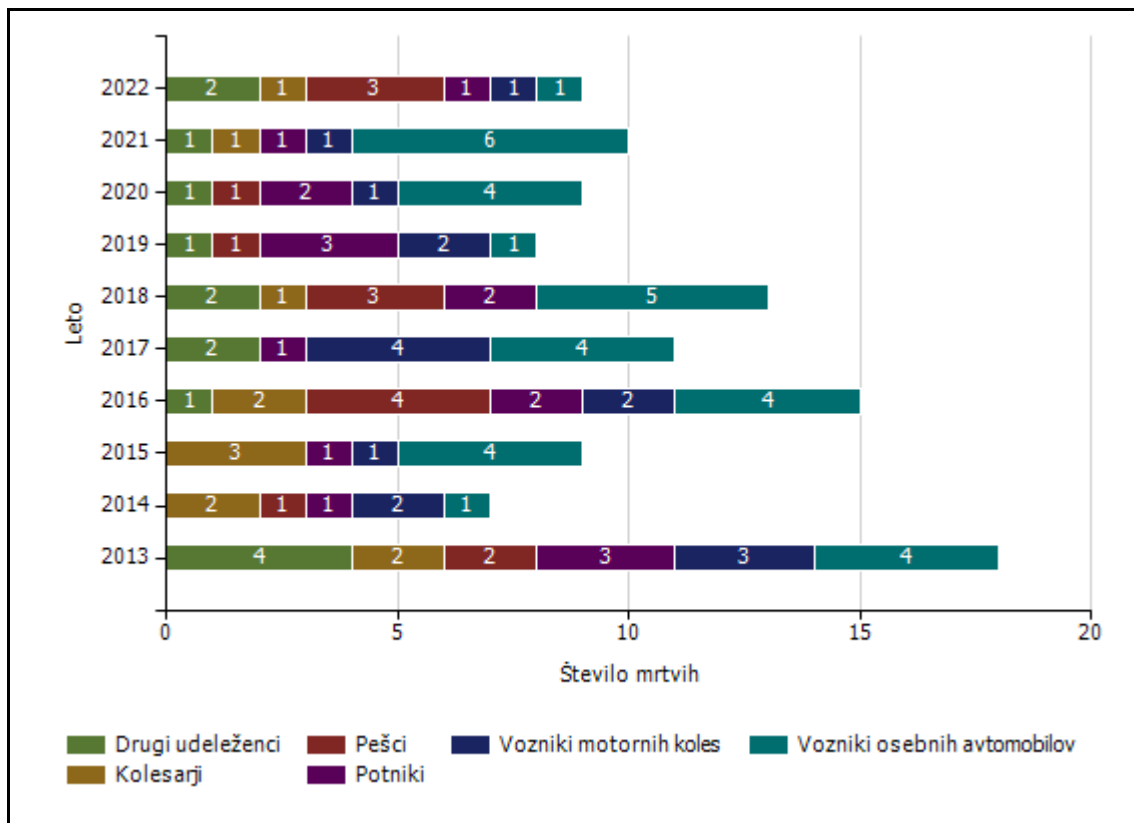
Število mrtvih v prometnih nesrečah glede na vzrok prometne nesreče [enota obravnave]



Vrsta udeležencev, umrlih v prometnih nesrečah [enota storitve]

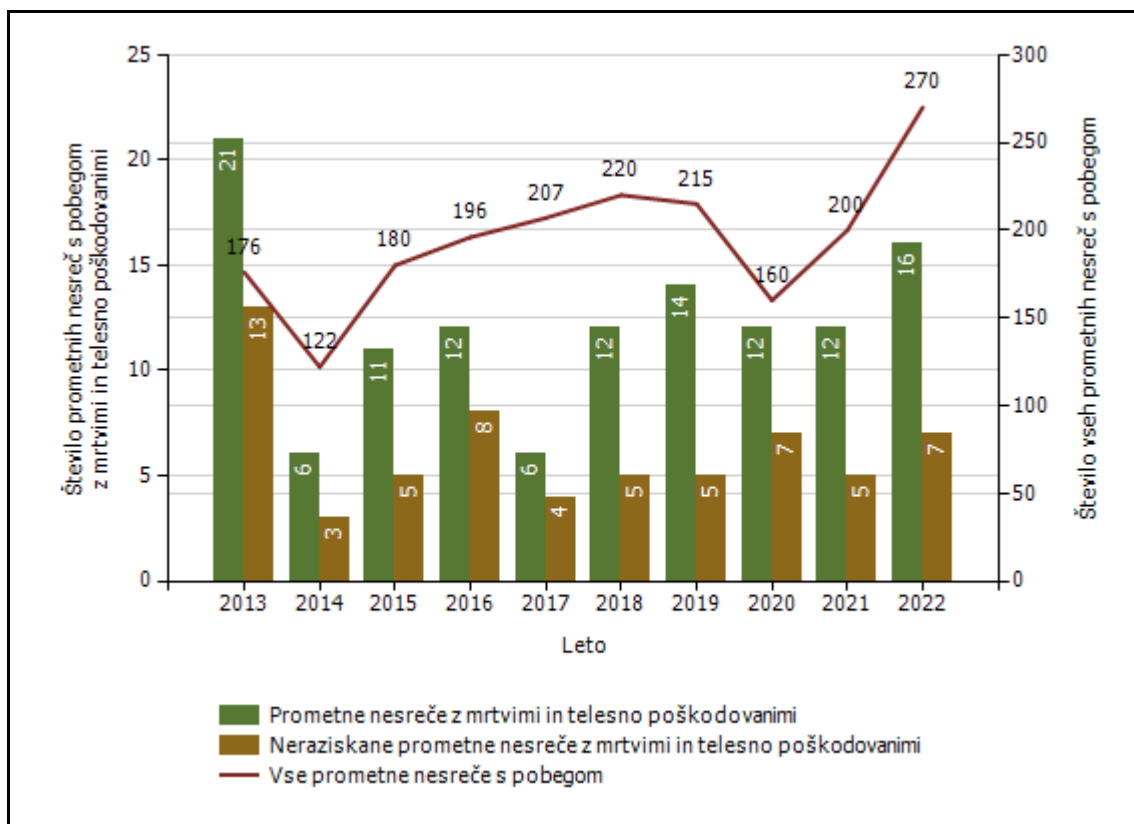


Vrsta udeležencev, umrlih v prometnih nesrečah [enota obravnave]

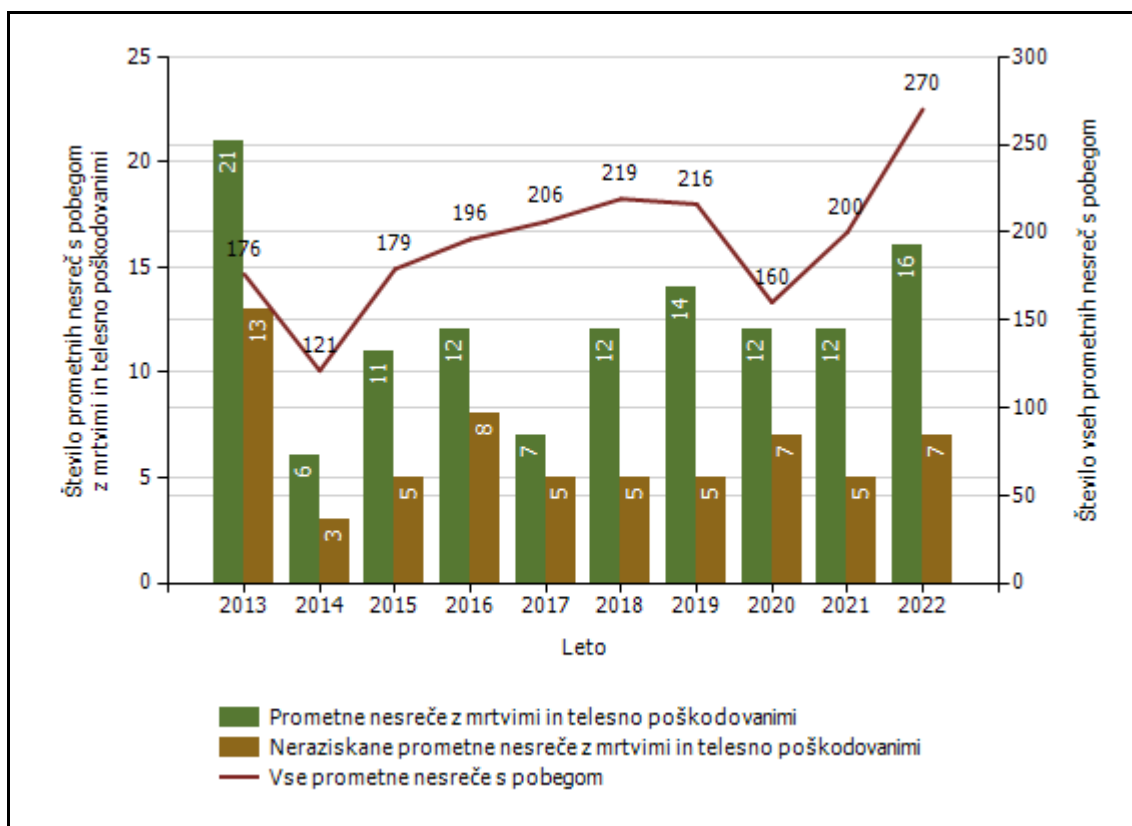




Število prometnih nesreč s pobegom [enota storitve]



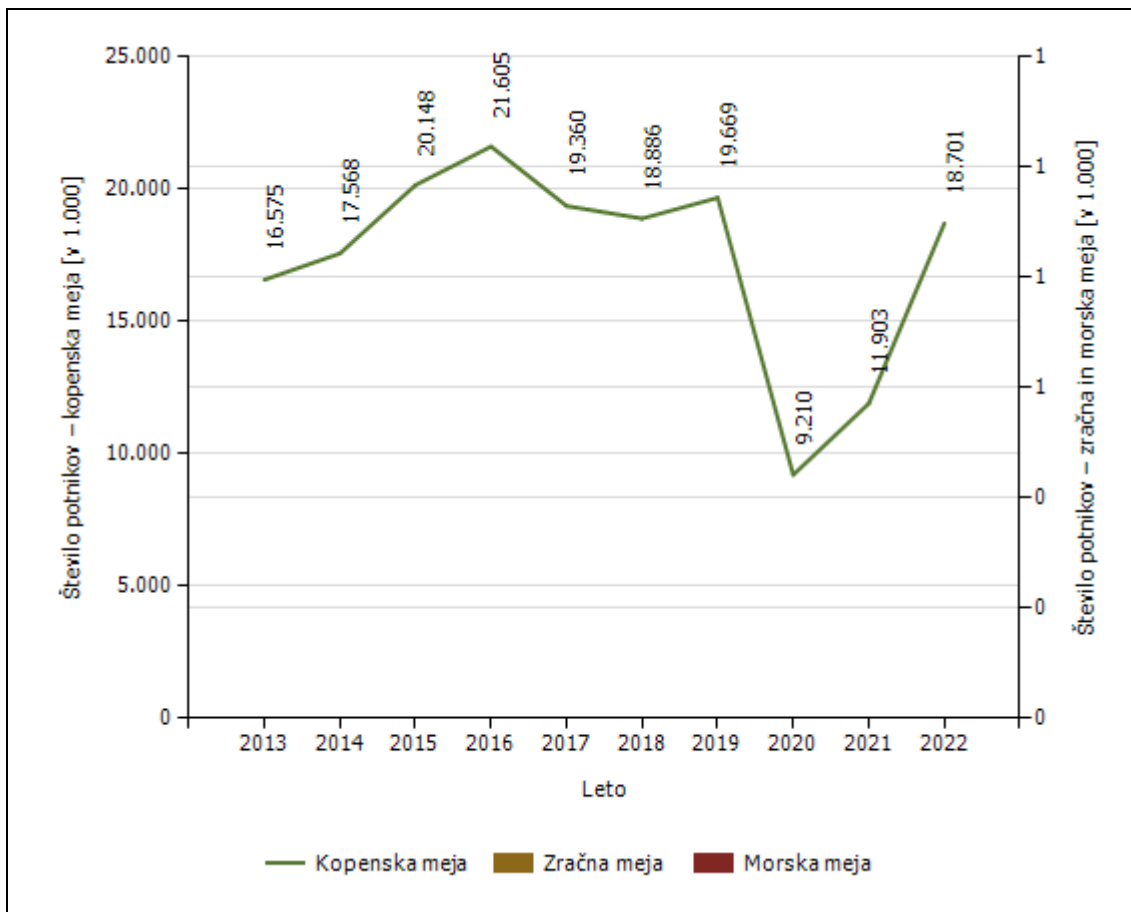
Število prometnih nesreč s pobegom [enota obravnave]



## NADZOR DRŽAVNE MEJE IN IZVAJANJE PREDPISOV O TUJCIH

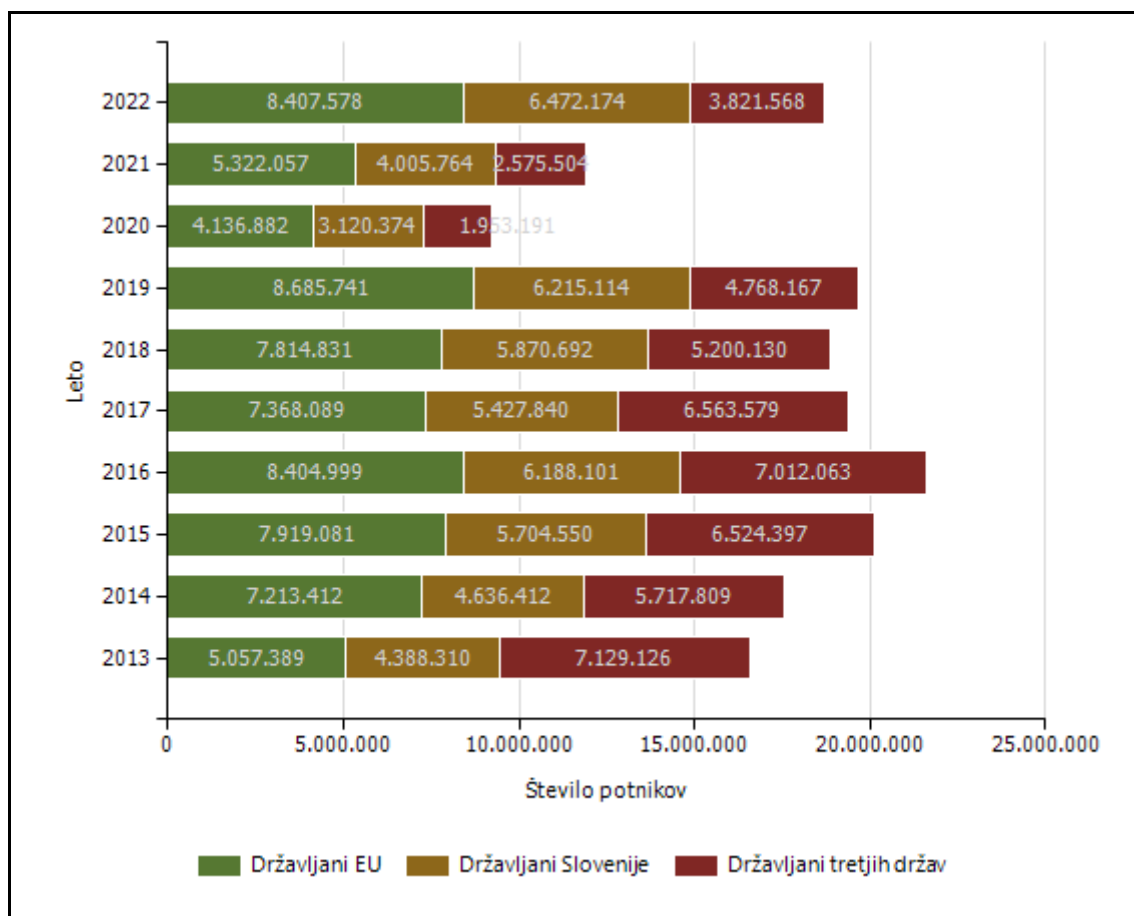
### PU Novo mesto

Promet potnikov glede na vrsto meje

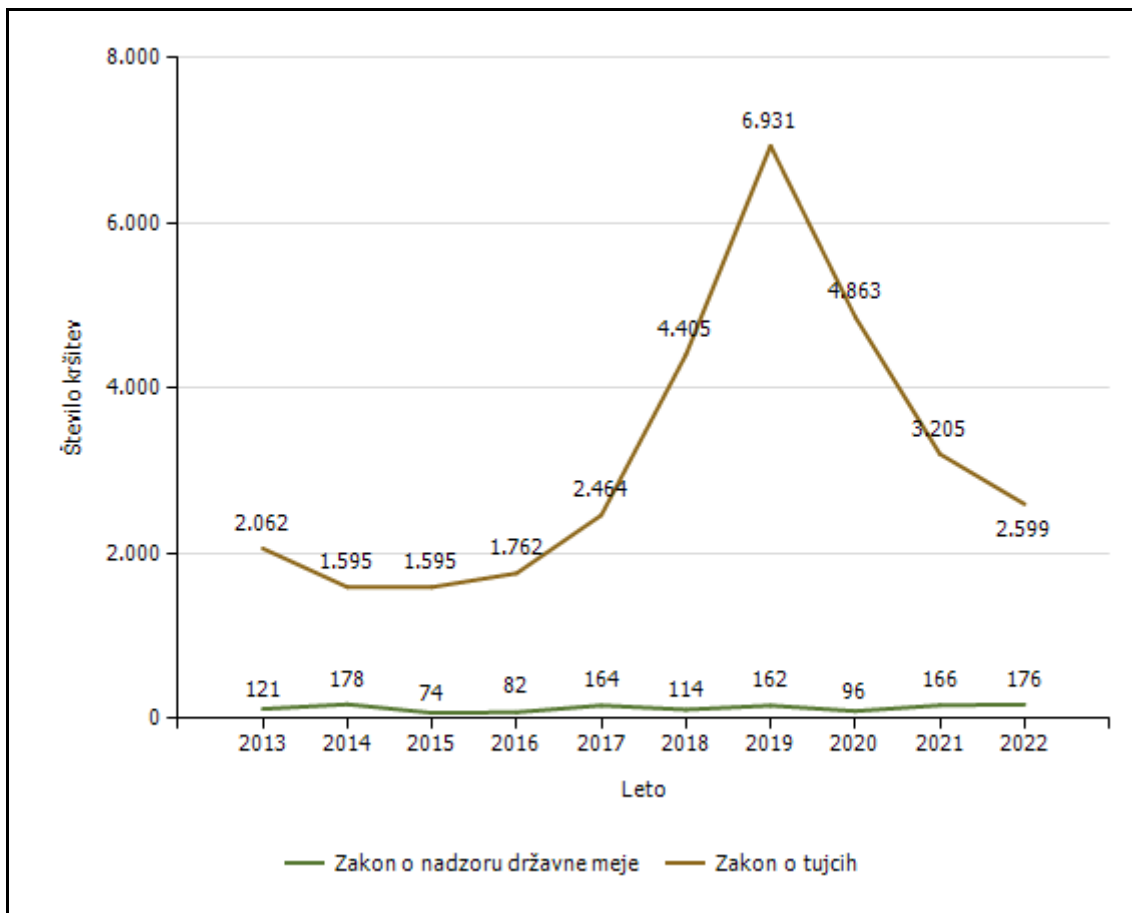


	Kopenska meja	Zračna meja	Morska meja
<b>2013</b>	16.574.825	0	0
<b>2014</b>	17.567.633	0	0
<b>2015</b>	20.148.028	0	0
<b>2016</b>	21.605.163	0	0
<b>2017</b>	19.359.508	0	0
<b>2018</b>	18.885.653	0	0
<b>2019</b>	19.669.022	0	0
<b>2020</b>	9.210.447	0	0
<b>2021</b>	11.903.325	0	0
<b>2022</b>	18.701.320	0	0

Struktura oseb, ki potujejo čez državno mejo

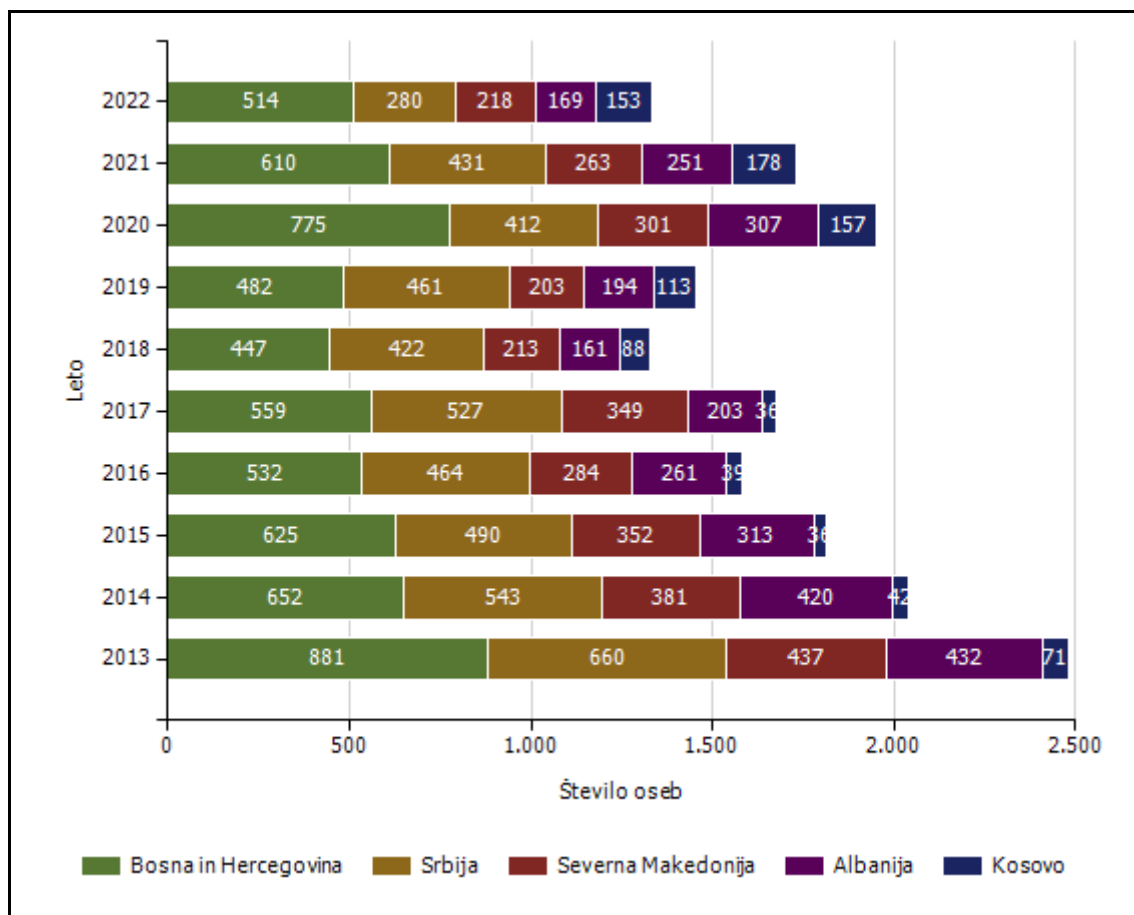


Število kršitev Zakona o tujcih in Zakona o nadzoru državne meje ter drugih predpisov tega področja



Predpis	Število kršitev										
	2013	2014	2015	2016	2017	2018	2019	2020	2021	2022	
Zakon o tujcih	2.062	1.595	1.595	1.762	2.464	4.405	6.931	4.863	3.205	2.599	
Zakon o nadzoru državne meje	121	178	74	82	164	114	162	96	166	176	
Drugi predpisi	4	5	12	5	12	3	7	10	7	22	
<b>Skupaj</b>	<b>2.187</b>	<b>1.778</b>	<b>1.681</b>	<b>1.849</b>	<b>2.640</b>	<b>4.522</b>	<b>7.100</b>	<b>4.969</b>	<b>3.378</b>	<b>2.797</b>	

Državljanstvo in število tujcev, zavrnjenih na mejnih prehodih [najpogostejših 5]



Državljanstvo	Leto									
	2013	2014	2015	2016	2017	2018	2019	2020	2021	2022
Bosna in Hercegovina	881	652	625	532	559	447	482	775	610	514
Srbija	660	543	490	464	527	422	461	412	431	280
Severna Makedonija	437	381	352	284	349	213	203	301	263	218
Albanija	432	420	313	261	203	161	194	307	251	169
Kosovo	71	42	36	39	36	88	113	157	178	153
Turčija	28	24	27	47	19	34	31	21	44	56
Afganistan	8	33	4	243	15	0	1	12	10	33
Indija	1	0	6	4	23	24	39	20	22	27
Črna gora	39	47	31	21	33	21	29	25	37	20
Rusija	13	8	17	2	12	20	17	15	16	18
Druge države	743	188	160	812	139	105	128	164	136	186
<b>Skupaj</b>	<b>3.313</b>	<b>2.338</b>	<b>2.061</b>	<b>2.709</b>	<b>1.915</b>	<b>1.535</b>	<b>1.698</b>	<b>2.209</b>	<b>1.998</b>	<b>1.674</b>

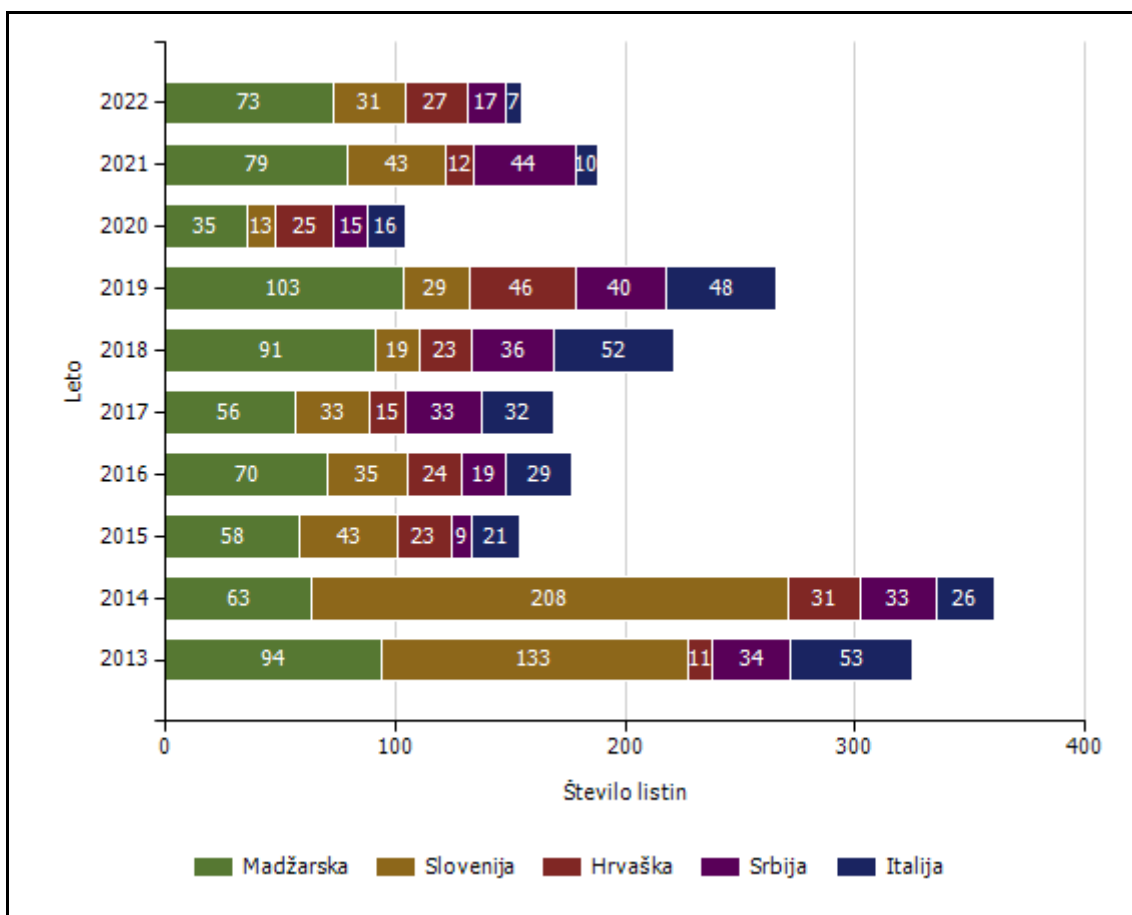
*Vrsta in količina orožja, zaseženega na meji*

Vrsta orožja	Merska enota	2013	2014	2015	2016	2017	2018	2019	2020	2021	2022
Bomba	Kosi	0	59	6	0	0	0	0	0	0	0
Deli orožja	Kosi	0	0	15	0	475	0	2	1	0	0
Drugo orožje	Kosi	0	0	0	0	0	0	1	0	0	0
Eksploziv	Grami	0	0	3.500	0	0	0	2	0	0	0
Hladno orožje	Kosi	69	55	152	118	159	71	74	39	9	3
Lovsko orožje	Kosi	0	5	0	0	1	0	0	1	0	0
Lovsko strelivo	Kosi	0	0	10	0	718	2	0	0	125	0
Manevrski naboji	Kosi	0	0	0	0	1	0	0	0	0	0
Minsko eksplozivno sredstvo	Kosi	0	0	0	0	0	286	0	0	0	0
Ostro strelivo	Kosi	0	100	406	0	740	13	167	0	0	2
Pištola	Kosi	0	6	4	0	4	2	1	0	0	0
Plinsko orožje	Kosi	0	2	1	2	1	0	0	1	0	0
Plinsko strelivo	Kosi	0	3	8	11	50	0	0	0	0	0
Puška	Kosi	0	5	3	0	18	0	1	0	0	0

*Zlorabe dokumentov na mejnih prehodih*

Število zlorab po vrsti dokumenta	Število listin										
	2013	2014	2015	2016	2017	2018	2019	2020	2021	2022	
Ponarejena in prenavljena bivalna in delovna dovoljenja	13	13	14	12	16	6	14	7	26	8	
Ponarejena in prenavljena prometna dovoljenja	6	4	7	5	5	2	8	4	0	0	
Ponarejena in prenavljena vozniška dovoljenja	115	91	70	100	114	69	52	40	39	29	
Ponarejene in prenavljene druge listine	123	190	9	12	10	7	10	4	256	18	
Ponarejene in prenavljene osebne izkaznice	24	20	29	41	42	36	33	17	16	12	
Ponarejeni in prenavljeni potni listi	40	17	25	29	31	18	17	9	9	9	
Ponarejeni in prenavljeni vizumi	1	1	1	12	6	1	10	1	14	2	
Ponarejeni in prenavljeni žigi mejne kontrole	194	215	163	196	110	204	266	128	137	126	
Primeri uporabe tujih potnih listin	0	2	3	4	9	17	11	2	3	3	
<b>Skupaj</b>	<b>516</b>	<b>553</b>	<b>321</b>	<b>411</b>	<b>343</b>	<b>360</b>	<b>421</b>	<b>212</b>	<b>500</b>	<b>207</b>	

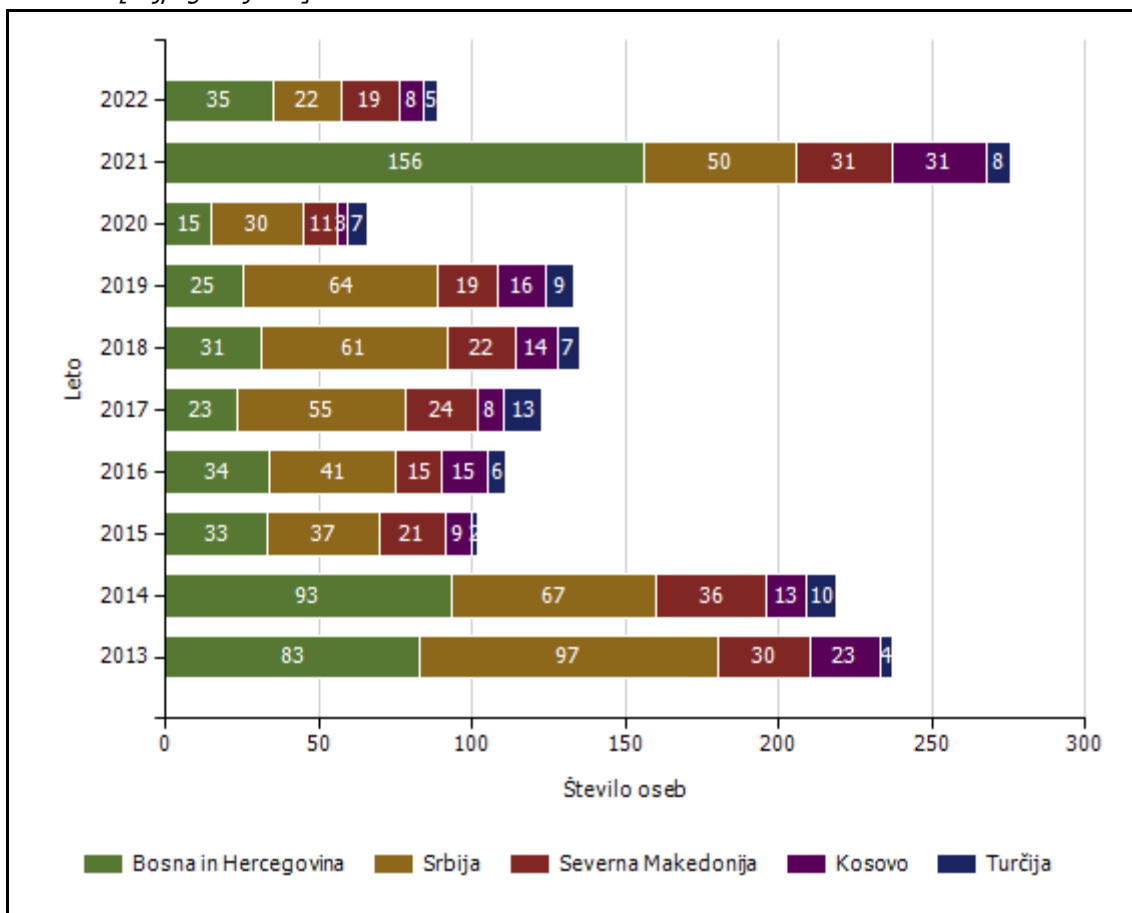
*Izvorna država ponarejenih in prenarejenih dokumentov ter tujih potnih listin na mejnih prehodih [najpogostejših 5]*



Izvorna država	Število listin										
	2013	2014	2015	2016	2017	2018	2019	2020	2021	2022	
Madžarska	94	63	58	70	56	91	103	35	79	73	
Slovenija	133	208	43	35	33	19	29	13	43	31	
Hrvaška	11	31	23	24	15	23	46	25	12	27	
Srbija	34	33	9	19	33	36	40	15	44	17	
Italija	53	26	21	29	32	52	48	16	10	7	
Nemčija	9	12	26	6	7	13	18	23	11	7	
Francija	7	3	2	4	10	7	8	8	10	6	
Bosna in Hercegovina	10		2	11	11	10	5	2	159	5	
Švica	4	6	13	25	11	7	4	2	9	5	
Grčija	9	44	8	43	18	5	18	2	11	3	
Druge države	152	127	116	145	117	97	102	71	112	26	
<b>Skupaj</b>	<b>516</b>	<b>553</b>	<b>321</b>	<b>411</b>	<b>343</b>	<b>360</b>	<b>421</b>	<b>212</b>	<b>500</b>	<b>207</b>	

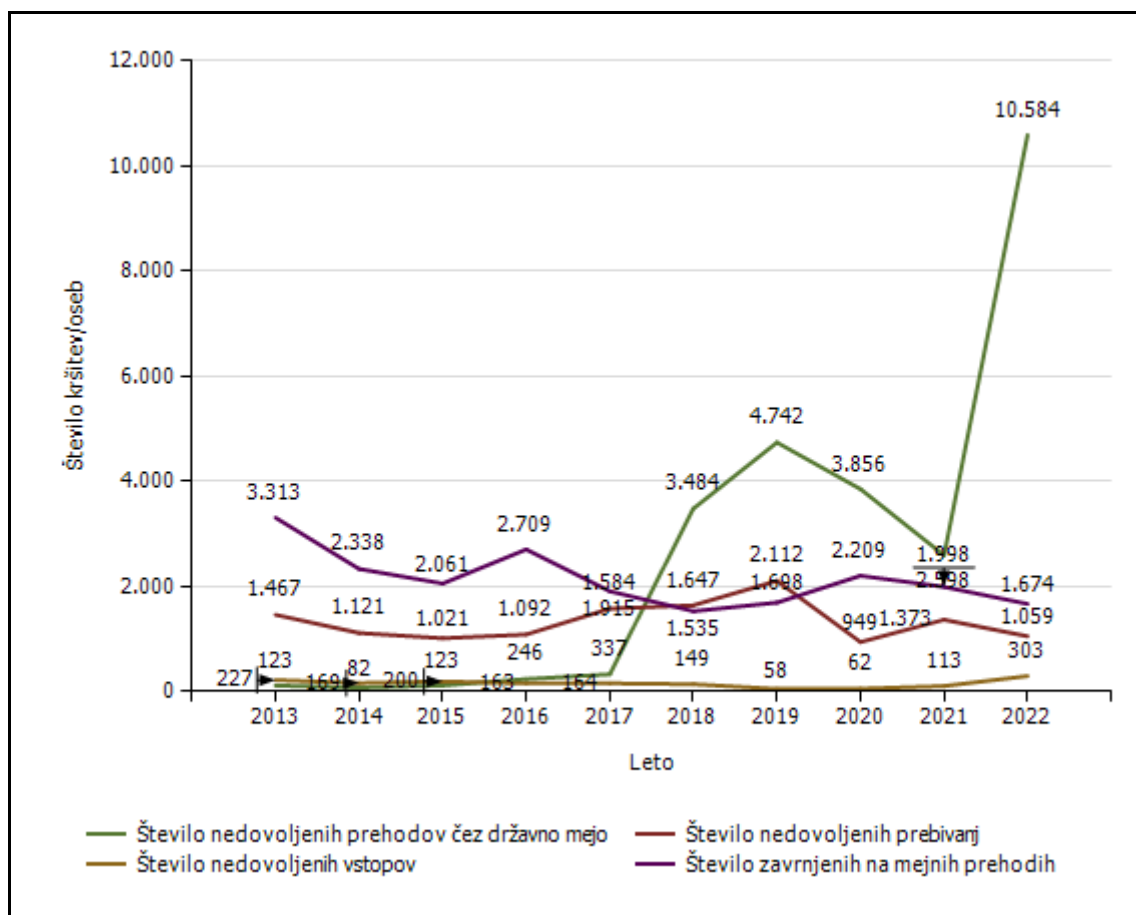


Državljanstvo in število oseb, obravnavanih zaradi zlorabe listin na mejnih prehodih  
[najpogostejših 5]

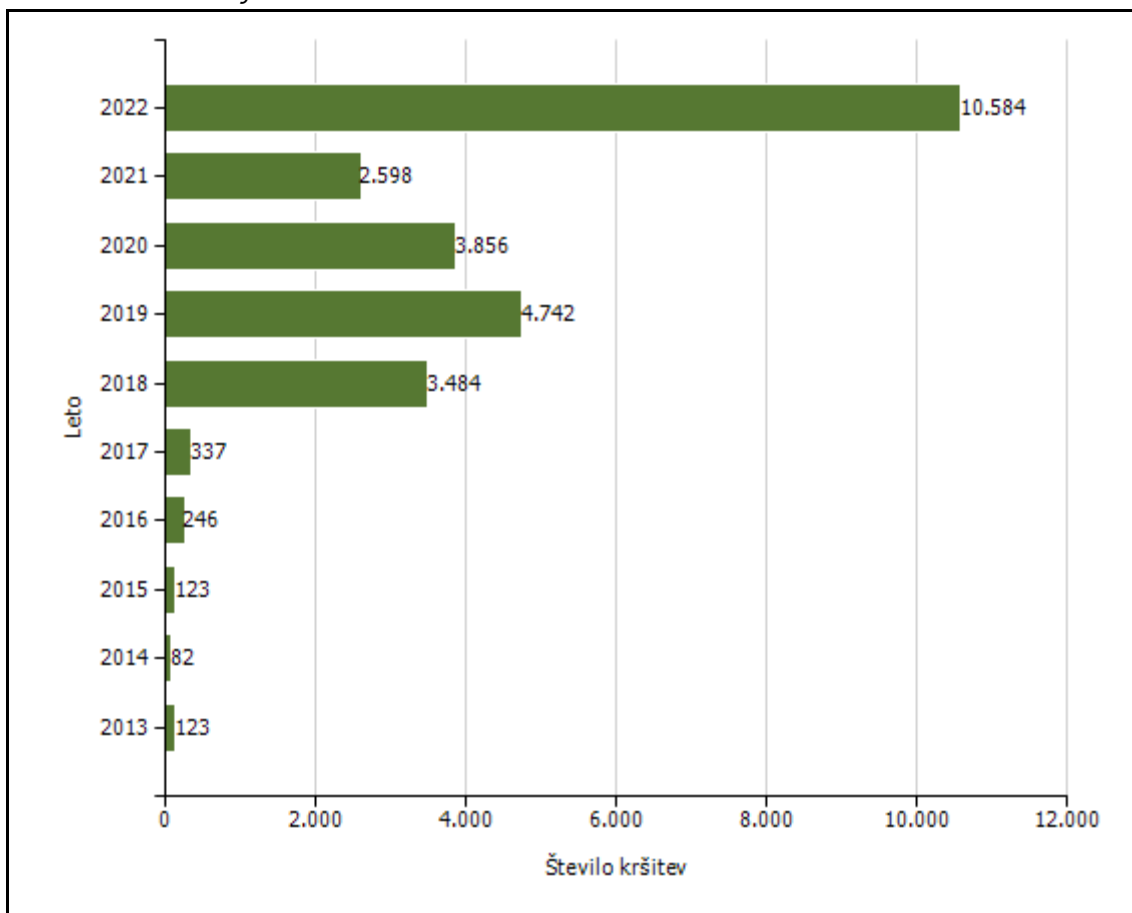


Državljanstvo	Število oseb									
	2013	2014	2015	2016	2017	2018	2019	2020	2021	2022
Bosna in Hercegovina	83	93	33	34	23	31	25	15	156	35
Srbija	97	67	37	41	55	61	64	30	50	22
Severna Makedonija	30	36	21	15	24	22	19	11	31	19
Kosovo	23	13	9	15	8	14	16	3	31	8
Turčija	4	10	2	6	13	7	9	7	8	5
Slovenija	51	117	1	1	0	1	0	1	35	4
Bolgarija	48	36	32	38	31	15	20	10	4	3
Albanija	38	76	14	20	13	8	11	8	36	2
Rusija	0	0	0	0	1	0	1	1	0	2
Hrvaška	19	9	1	0	6	1	3	0	7	1
Druge države	38	49	56	61	44	41	28	20	18	10
<b>Skupaj</b>	<b>431</b>	<b>506</b>	<b>206</b>	<b>231</b>	<b>218</b>	<b>201</b>	<b>196</b>	<b>106</b>	<b>376</b>	<b>111</b>

*Nedovoljeno prebivanje, nedovoljeni vstopi, nedovoljeni prehodi čez državno mejo in zavrnjeni na mejnih prehodih*

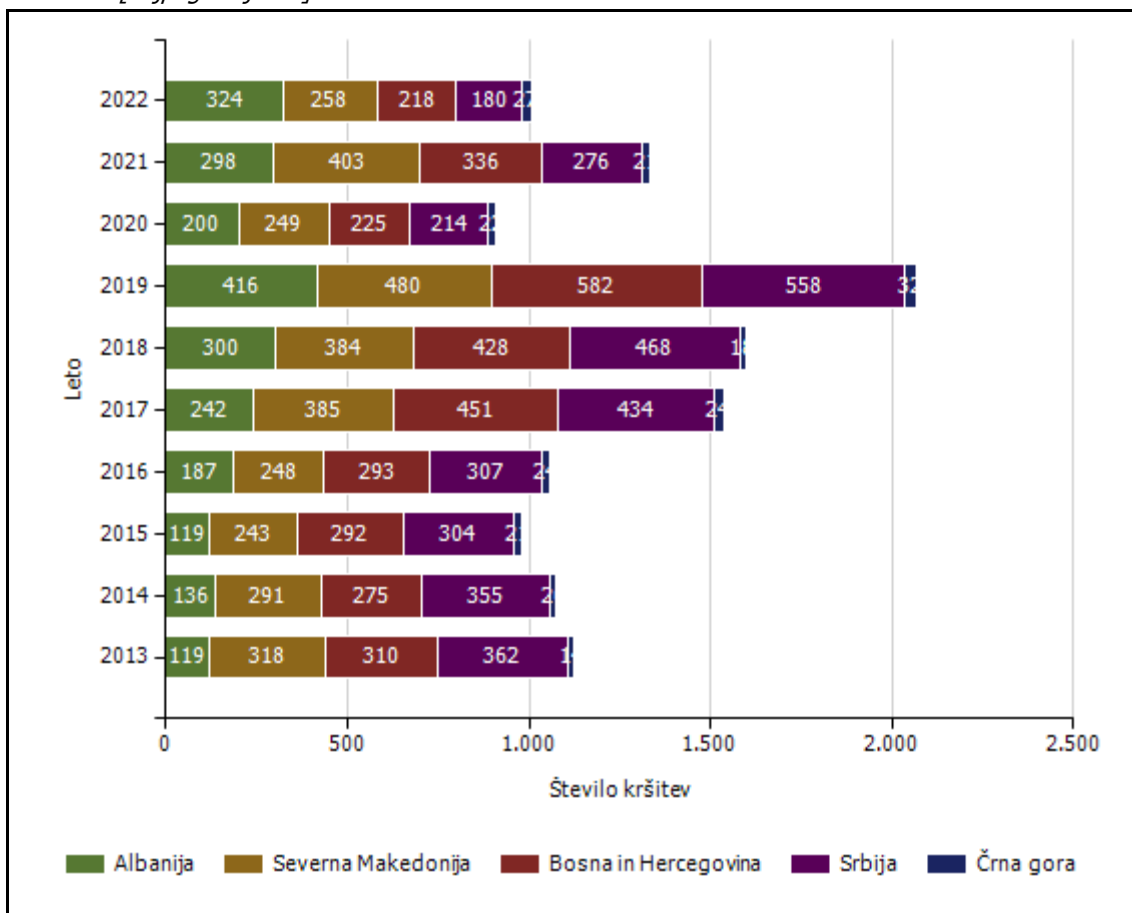


*Državljanstvo in število kršitev oseb, obravnavanih zaradi nedovoljenega prehoda čez državno mejo*



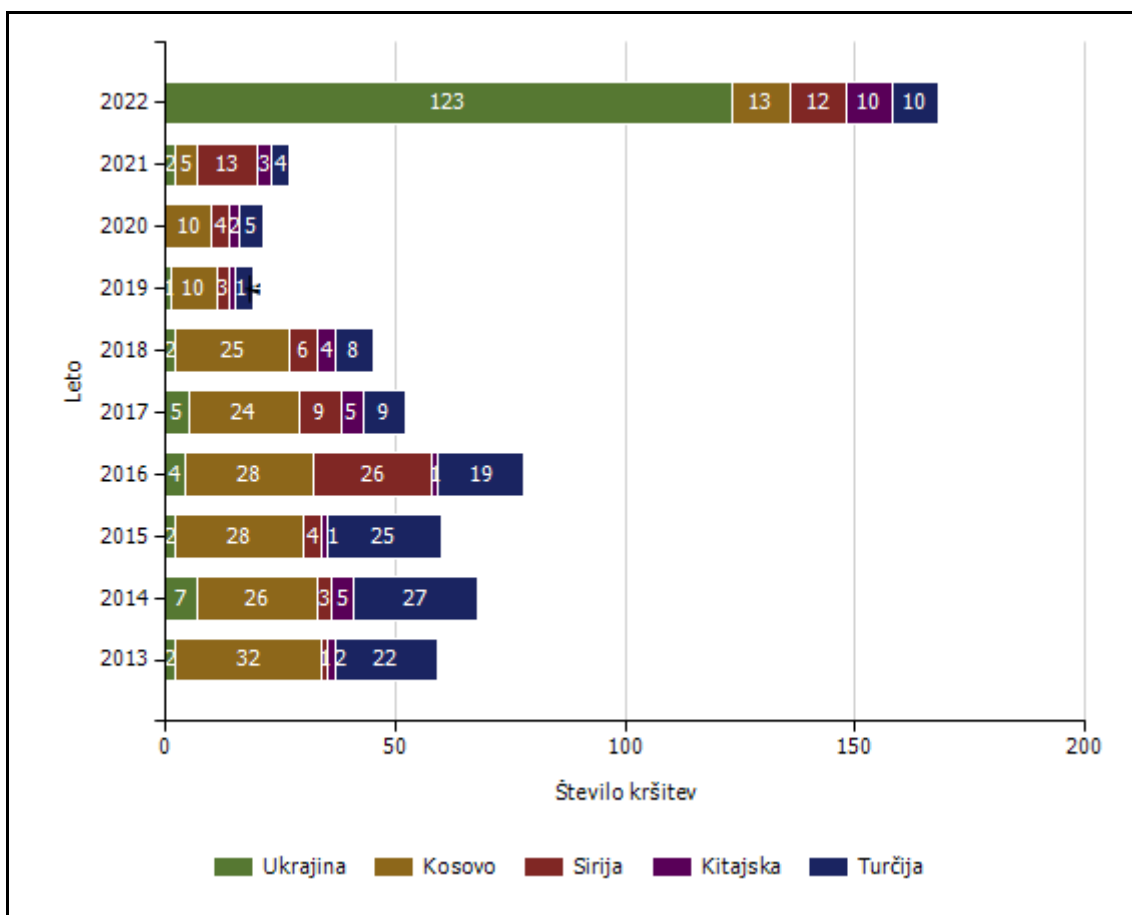
Državljanstvo	Število kršitev									
	2013	2014	2015	2016	2017	2018	2019	2020	2021	2022
Indija	1	0	3	0	1	70	101	19	19	1.943
Rusija	1	0	0	0	1	2	2	0	1	1.726
Burundi	0	0	0	0	0	0	0	0	0	1.287
Bangladeš	0	0	0	1	3	124	715	780	286	898
Afganistan	0	2	3	61	109	346	398	607	1.343	743
Pakistan	0	0	0	18	30	1.200	1.342	1.187	365	674
Kuba	0	0	0	0	5	0	6	1	0	664
Irak	0	0	10	18	1	169	193	107	52	458
Sirija	8	5	14	18	12	206	299	50	44	344
Kongo DR	0	0	0	0	0	0	0	0	0	230
Druge države	113	75	93	130	175	1.367	1.686	1.105	488	1.617
<b>Skupaj</b>	<b>123</b>	<b>82</b>	<b>123</b>	<b>246</b>	<b>337</b>	<b>3.484</b>	<b>4.742</b>	<b>3.856</b>	<b>2.598</b>	<b>10.584</b>

Državljanstvo in število kršitev oseb, obravnavanih zaradi nedovoljenega prebivanja  
[najpogostejših 5]



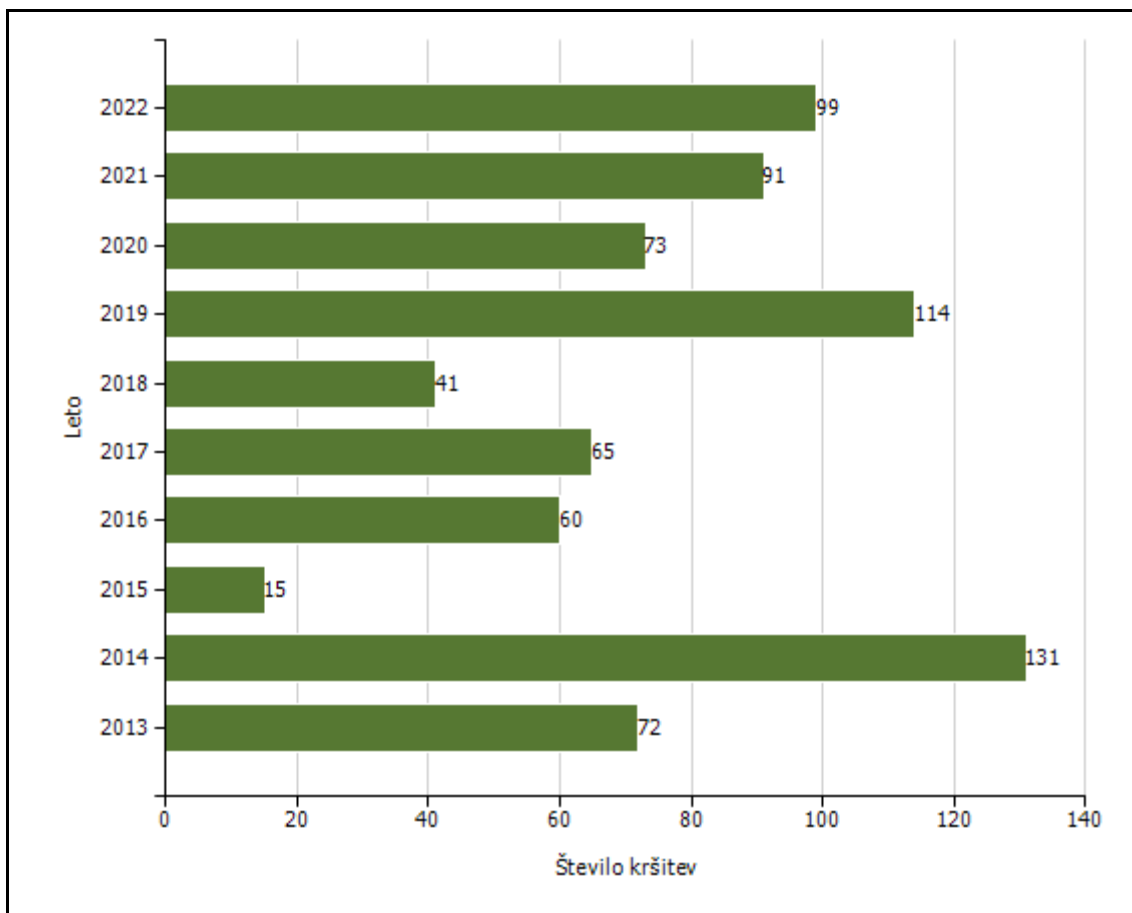
Državljanstvo	Število kršitev									
	2013	2014	2015	2016	2017	2018	2019	2020	2021	2022
Albanija	119	136	119	187	242	300	416	200	298	324
Severna Makedonija	318	291	243	248	385	384	480	249	403	258
Bosna in Hercegovina	310	275	292	293	451	428	582	225	336	218
Srbija	362	355	304	307	434	468	558	214	276	180
Črna gora	14	20	21	24	24	18	32	22	21	27
Gruzija	0	0	0	0	0	0	4	5	3	17
Kosovo	9	13	12	4	10	4	5	7	9	11
Brazilija	1	2	1	2	2	2	5	1	0	5
Kanada	2	2	0	3	3	2	2	3	1	4
Moldavija	0	3	2	4	3	7	3	1	3	3
Druge države	332	24	27	20	30	34	25	22	23	12
<b>Skupaj</b>	<b>1.467</b>	<b>1.121</b>	<b>1.021</b>	<b>1.092</b>	<b>1.584</b>	<b>1.647</b>	<b>2.112</b>	<b>949</b>	<b>1.373</b>	<b>1.059</b>

*Državljanstvo in število kršitev oseb, obravnavanih zaradi nedovoljenega vstopa v Slovenijo na notranji meji [najpogostejših 5]*



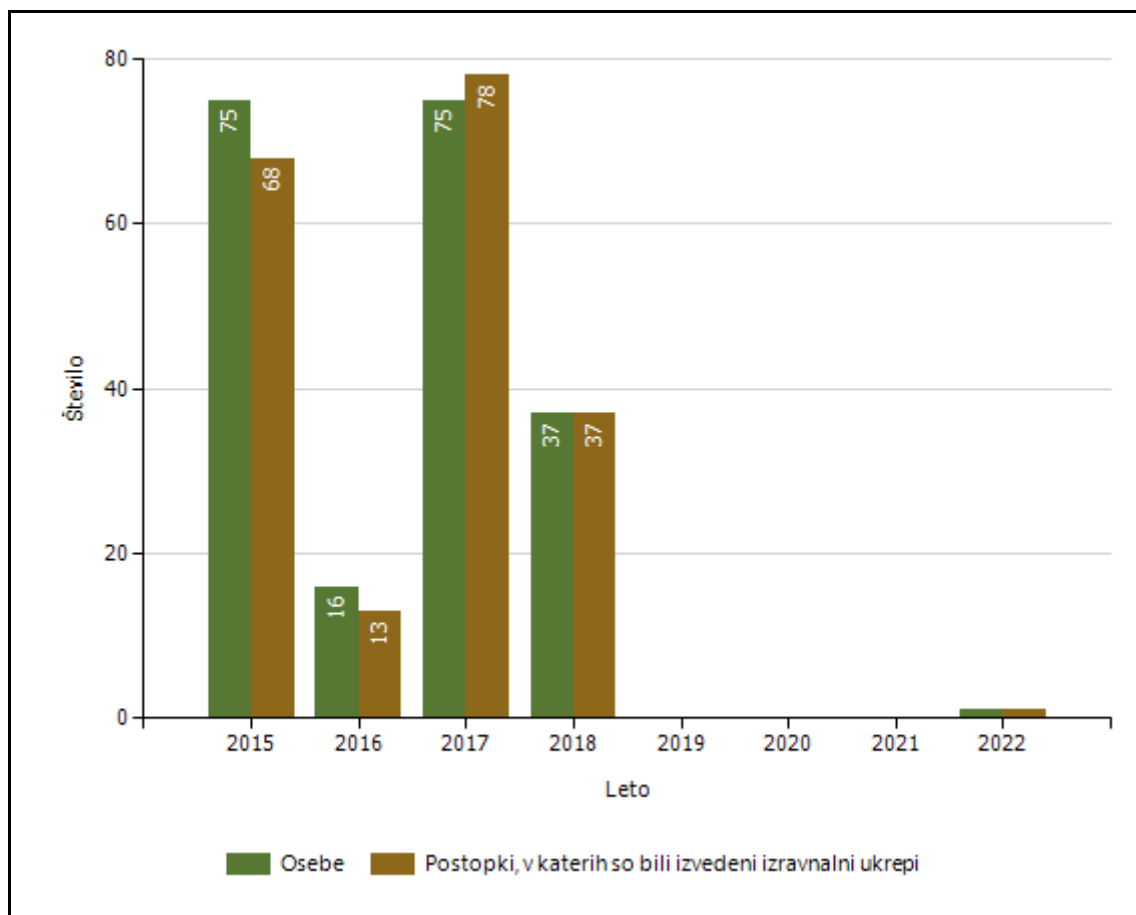
Državljanstvo	Število kršitev									
	2013	2014	2015	2016	2017	2018	2019	2020	2021	2022
Ukrajina	2	7	2	4	5	2	1	0	2	123
Kosovo	32	26	28	28	24	25	10	10	5	13
Sirija	1	3	4	26	9	6	3	4	13	12
Kitajska	2	5	1	1	5	4	1	2	3	10
Turčija	22	27	25	19	9	8	4	5	4	10
Združene države Amerike	1	1	0	0	0	2	1	0	4	9
Irak	1	1	6	9	3	5	6	2	5	9
Alžirija	2	0	3	0	1	5	1	0	2	8
Afganistan	0	1	6	10	2	4	5	0	5	7
Rusija	0	2	3	2	3	2	2	2	4	7
Druge države	164	96	122	64	103	86	24	37	66	95
<b>Skupaj</b>	<b>227</b>	<b>169</b>	<b>200</b>	<b>163</b>	<b>164</b>	<b>149</b>	<b>58</b>	<b>62</b>	<b>113</b>	<b>303</b>

*Državljanstvo in število kršitev oseb, obravnavanih oseb zaradi izmikanja mejni kontroli*

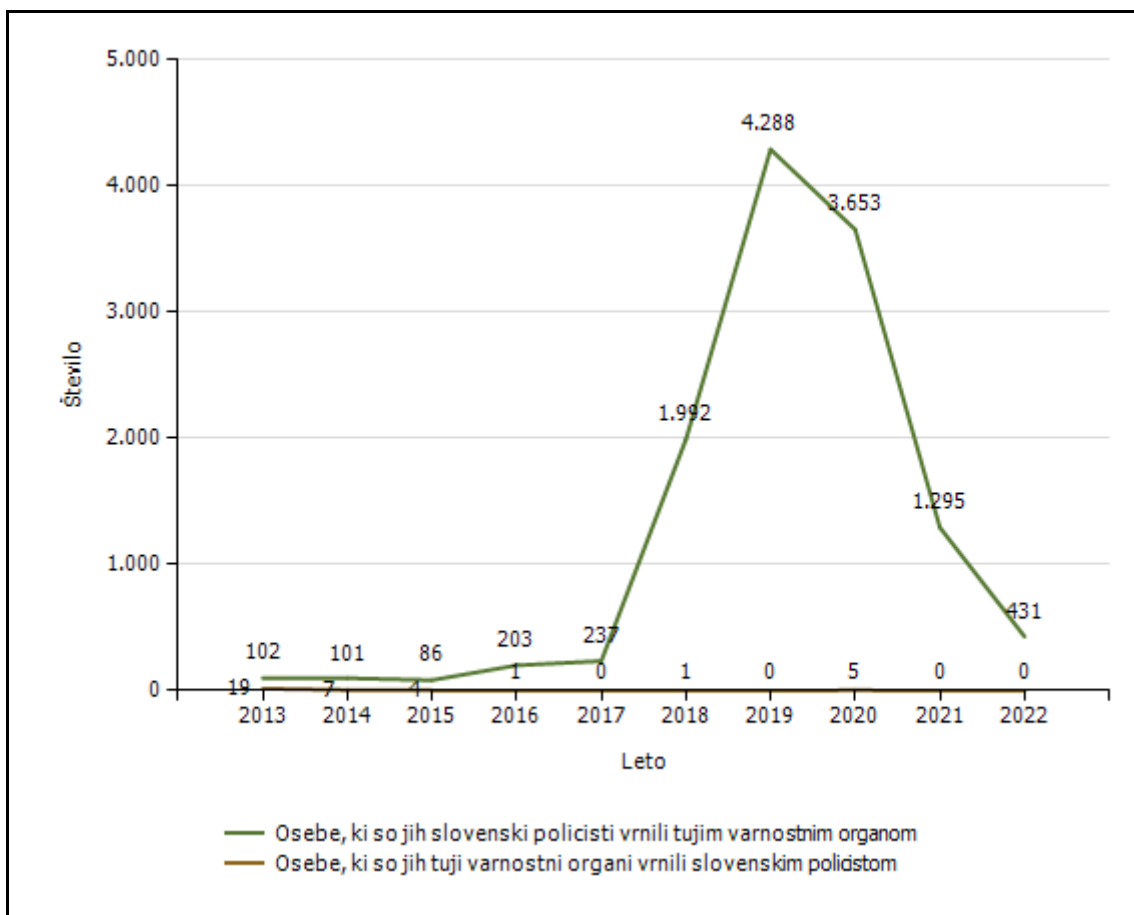


Državljanstvo	Število kršitev									
	2013	2014	2015	2016	2017	2018	2019	2020	2021	2022
Afganistan	8	33	0	11	40	14	43	48	46	32
Indija	0	1	0	0	0	0	1	0	3	24
Pakistan	5	7	0	1	0	0	8	0	2	15
Sirija	3	36	0	5	1	2	1	0	0	6
Maroko	5	6	0	6	1	0	6	5	8	4
Kosovo	0	0	0	7	0	0	2	3	0	3
Srbija	2	2	1	5	1	0	2	0	1	2
Nemčija	0	0	0	0	0	1	1	0	1	2
Turčija	1	2	0	3	0	4	4	0	1	2
Irak	0	0	2	3	1	1	15	2	12	2
Druge države	48	44	12	19	21	19	31	15	17	7
<b>Skupaj</b>	<b>72</b>	<b>131</b>	<b>15</b>	<b>60</b>	<b>65</b>	<b>41</b>	<b>114</b>	<b>73</b>	<b>91</b>	<b>99</b>

*Izravnalni ukrepi*

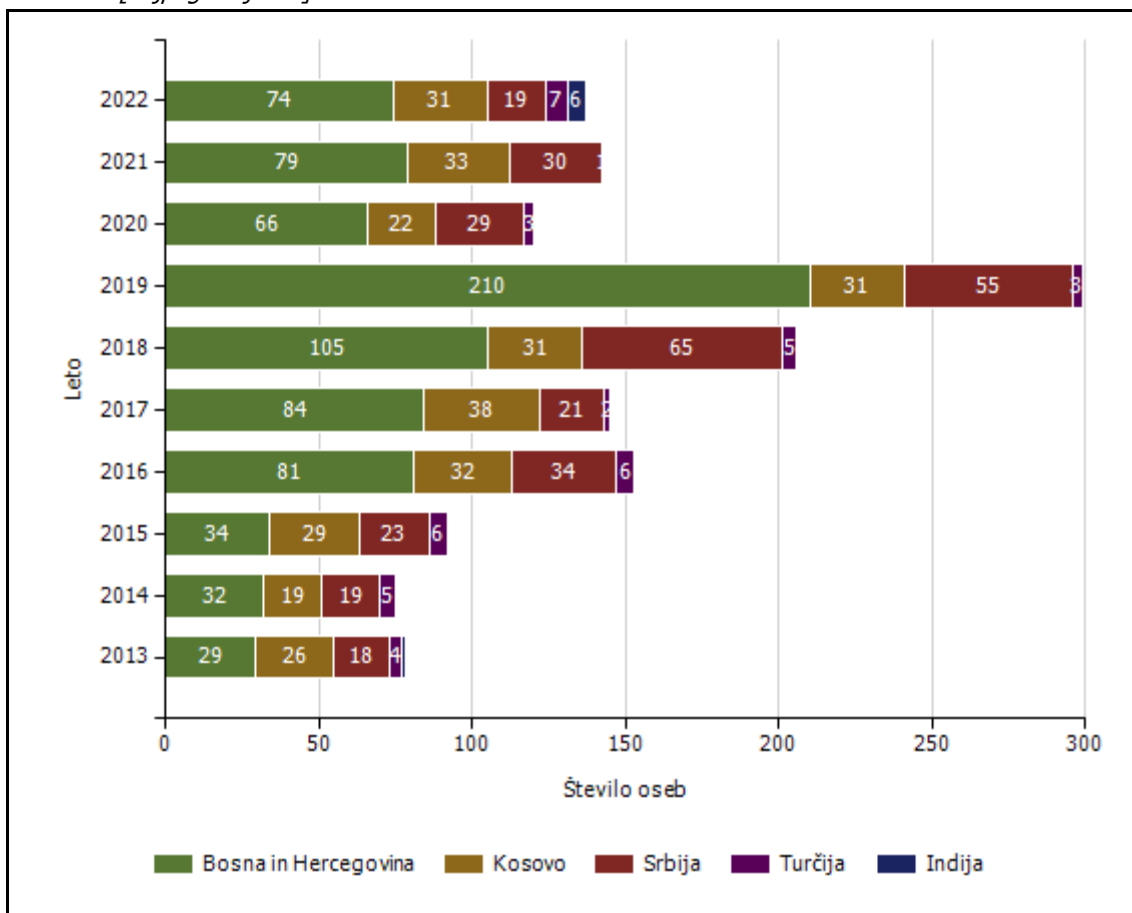


*Število oseb, vrnjenih oziroma sprejetih na podlagi mednarodnih sporazumov*





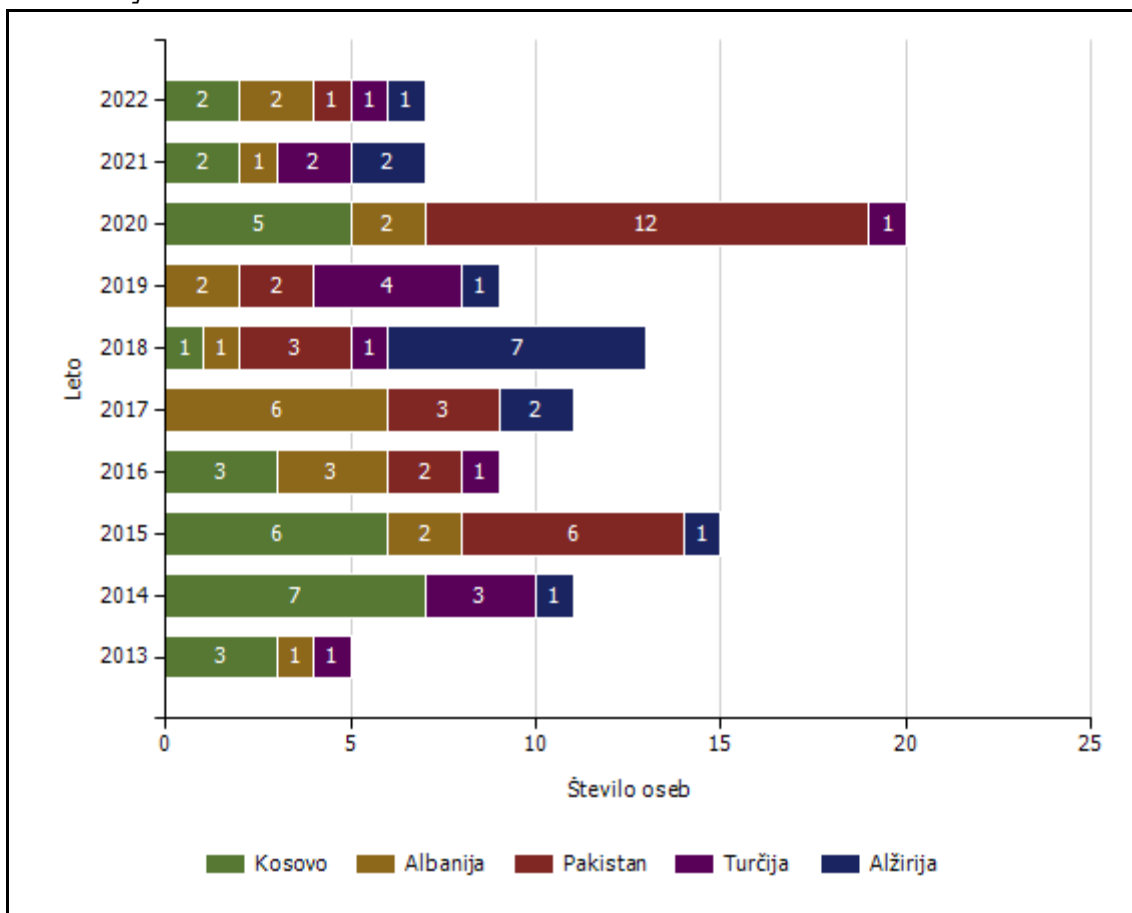
Državljanstvo in število oseb, ki so jim bile izdane odločbe o prostovoljni vrnitvi\*  
[najpogostejših 5]



Državljanstvo	Število oseb									
	2013	2014	2015	2016	2017	2018	2019	2020	2021	2022
Bosna in Hercegovina	29	32	34	81	84	105	210	66	79	74
Kosovo	26	19	29	32	38	31	31	22	33	31
Srbija	18	19	23	34	21	65	55	29	30	19
Turčija	4	5	6	6	2	5	3	3	1	7
Indija	1	0	0	0	0	0	0	1	0	6
Maroko	0	0	0	1	1	0	0	0	0	5
Severna Makedonija	0	3	7	14	7	10	9	9	9	4
Pakistan	0	0	0	1	0	2	1	0	0	4
Ukrajina	2	3	4	1	2	2	4	0	2	4
Rusija	1	2	1	0	2	4	0	1	0	4
Druge države	22	19	29	22	17	13	21	9	11	16
<b>Skupaj</b>	<b>103</b>	<b>102</b>	<b>133</b>	<b>192</b>	<b>174</b>	<b>237</b>	<b>334</b>	<b>140</b>	<b>165</b>	<b>174</b>

\*Podatki so na voljo od leta 2012.

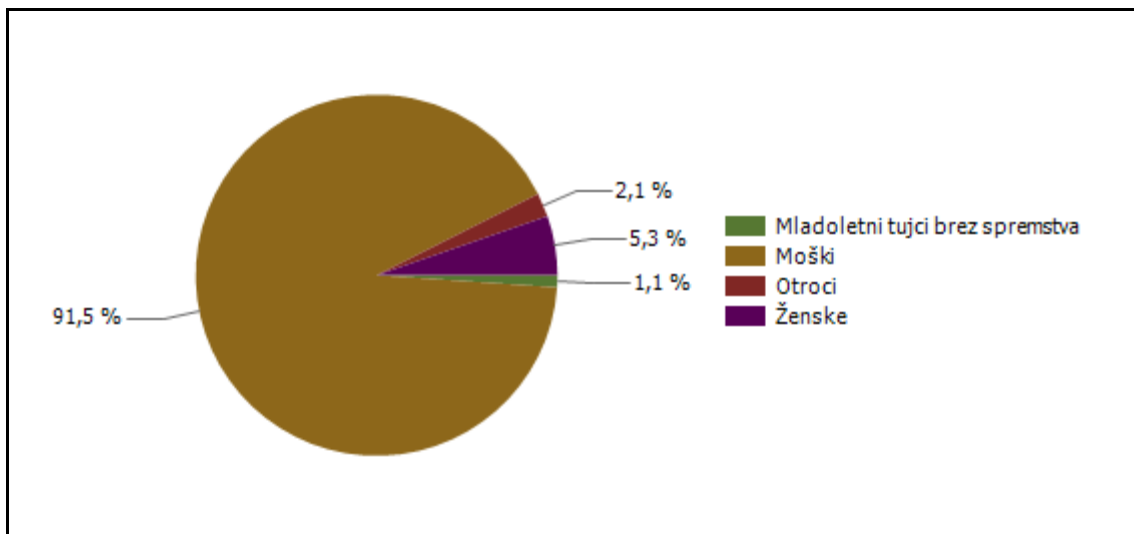
Državljanstvo in število oseb, ki so jim bile izdane odločbe o vrnitvi\* [najpogostejših 5]



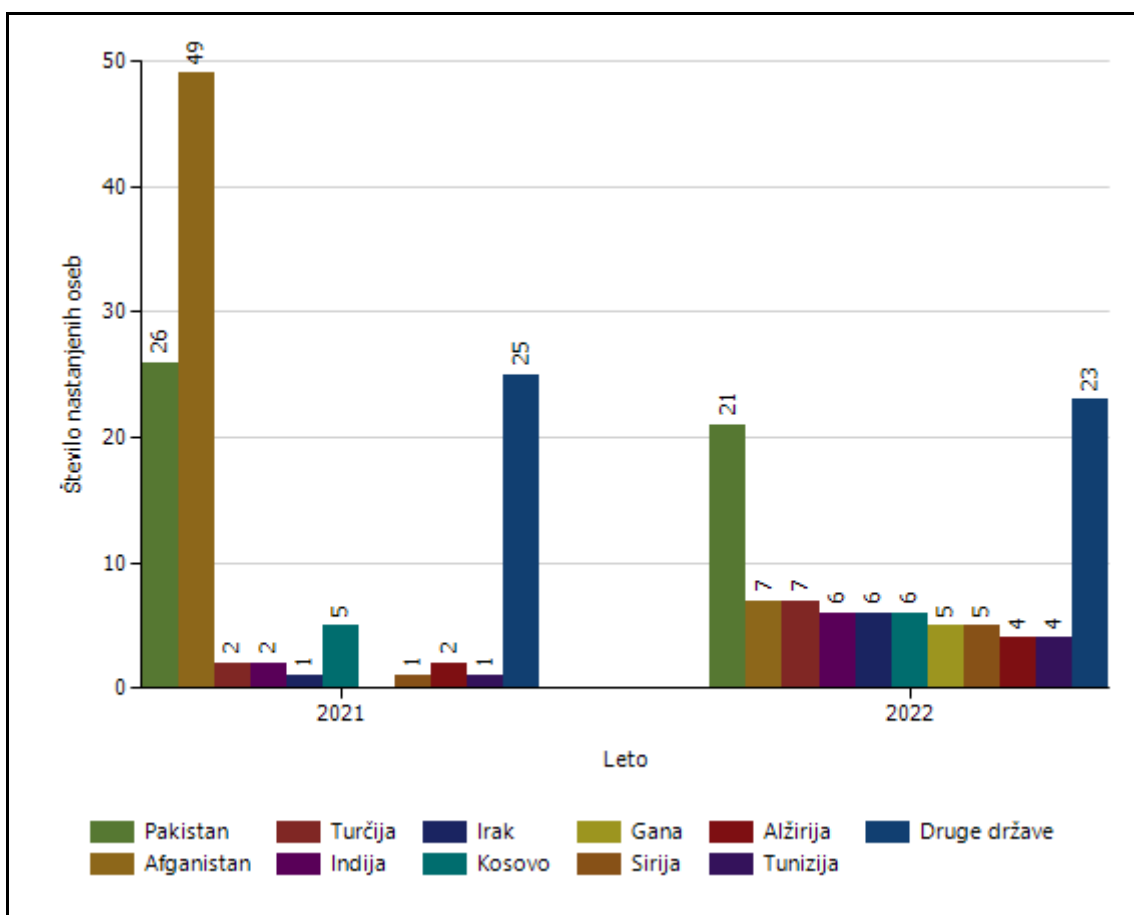
Državljanstvo	Število oseb									
	2013	2014	2015	2016	2017	2018	2019	2020	2021	2022
Kosovo	3	7	6	3		1		5	2	2
Albanija	1		2	3	6	1	2	2	1	2
Pakistan			6	2	3	3	2	12		1
Turčija	1	3		1		1	4	1	2	1
Alžirija		1	1		2	7	1		2	1
Tunizija			1			1				1
Bosna in Hercegovina	4	6	6	2	5	1	2	1		1
Srbija	1	2	3	8	5	2	1		1	1
Druge države	15	4	35	64	14	37	23	25	21	
<b>Skupaj</b>	<b>25</b>	<b>23</b>	<b>60</b>	<b>83</b>	<b>35</b>	<b>54</b>	<b>35</b>	<b>46</b>	<b>29</b>	<b>10</b>

\*Podatki so na voljo od leta 2012.

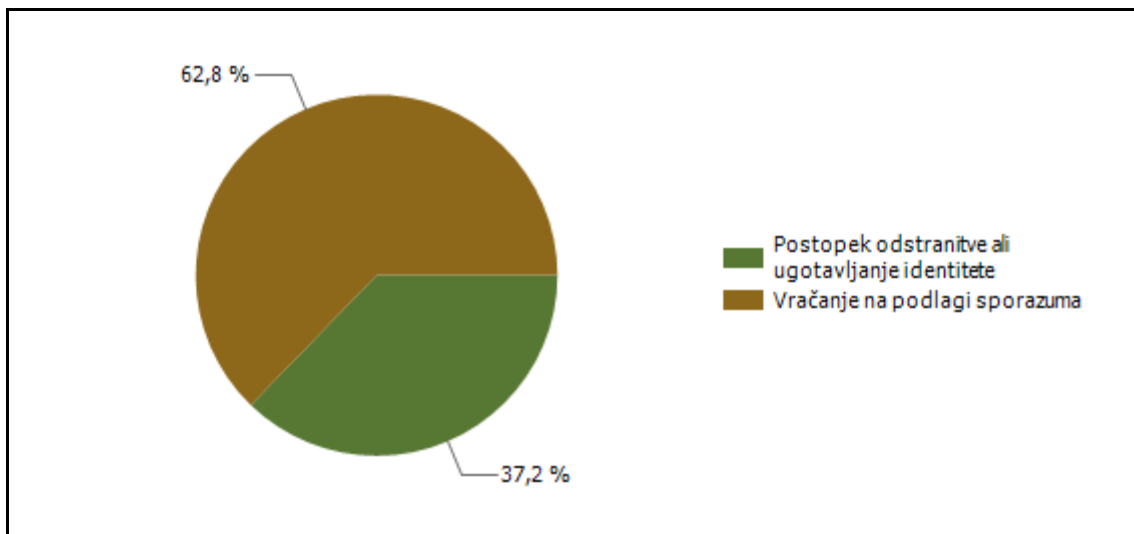
Kategorije tujcev, nastanjenih v Centru za tujce



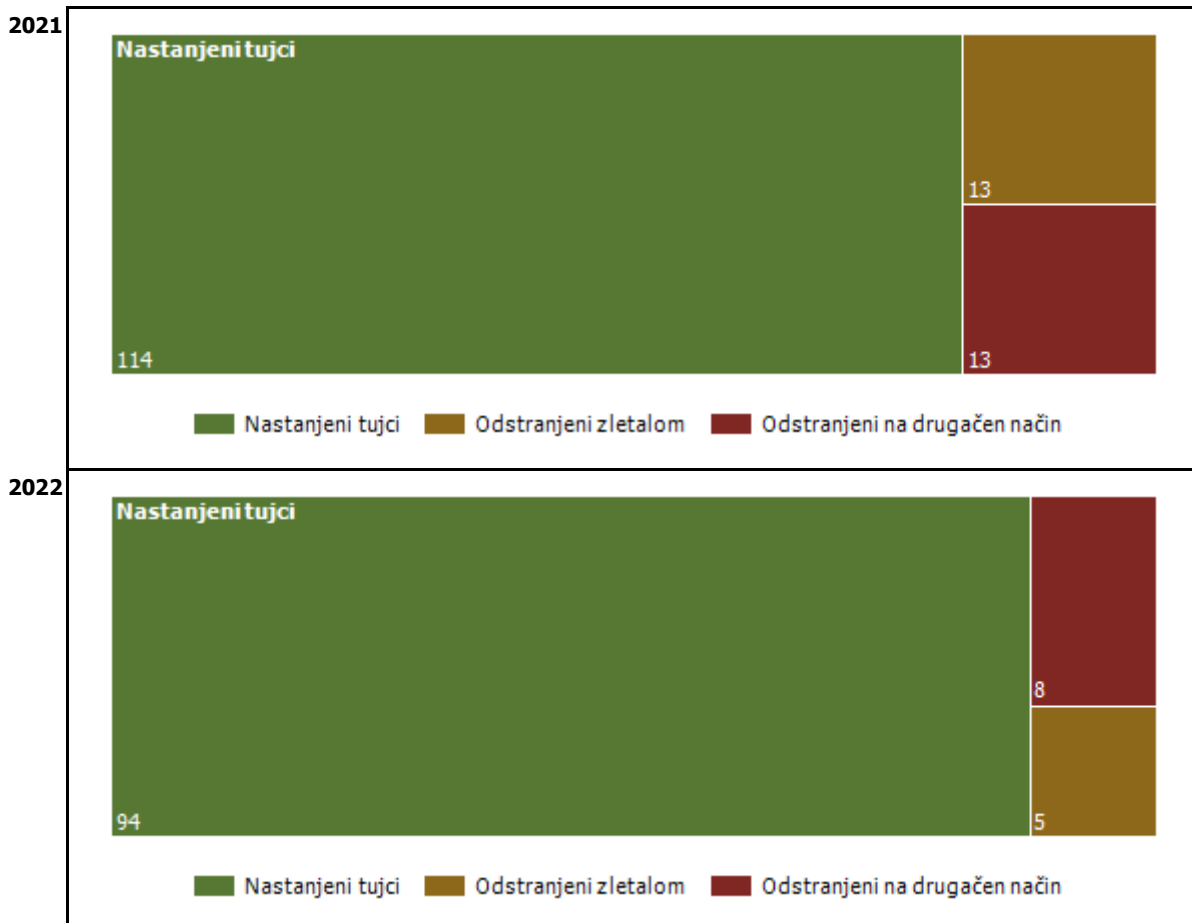
Državljanstvo in število tujcev, nastanjenih v Centru za tujce



Vzroki nastanitve tujcev v Centru za tujce



Število tujcev, nastanjenih v Centru za tujce, in odstranjenih iz njega (po načinu odstranitve) [zadnji dve leti poročanja]



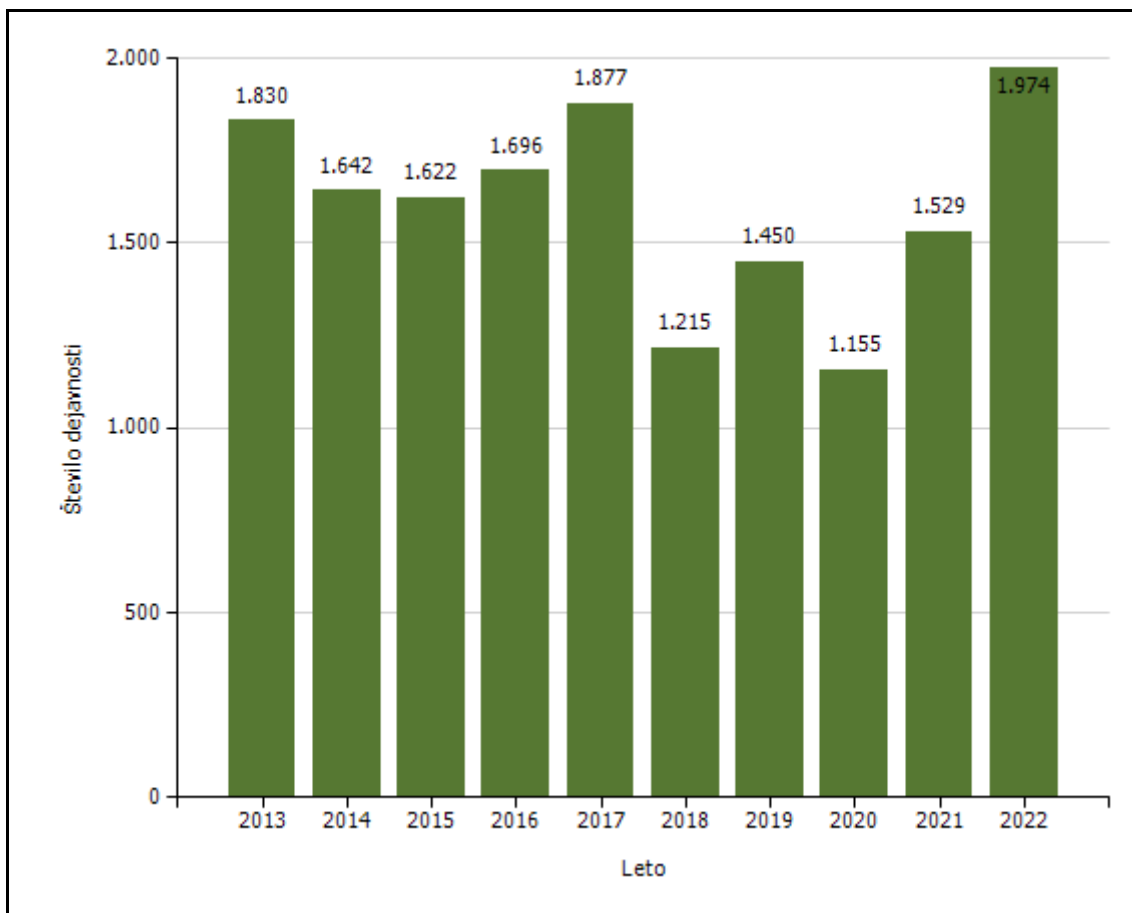
*Število tujcev, nastanjenih v Centru za tujce, in odstranjenih iz njega [po načinu odstranitve]*

		Število oseb									
		2013	2014	2015	2016	2017	2018	2019	2020	2021	2022
Nastanjeni tujci		28	28	522	137	39	239	109	171	114	94
<b>Odstranjeni</b>	<b>Skupaj</b>	<b>19</b>	<b>21</b>	<b>23</b>	<b>42</b>	<b>22</b>	<b>60</b>	<b>17</b>	<b>128</b>	<b>26</b>	<b>13</b>
	Vlak	1	0	0	2	0	0	0	0	0	0
	Avtobus	0	2	2	0	2	1	0	0	0	0
	Letalo	14	17	17	33	16	10	15	10	13	5
	Ostalo	4	1	3	3	3	47	2	118	13	8
	Službeno vozilo PP	0	1	1	4	1	2	0	0	0	0

## POLICIJSKO DELO V SKUPNOSTI

### PU Novo mesto

Število preventivnih dejavnosti



Področja in količina preventivnega in policijskega dela v skupnosti

Subjekt	Število izvedb									
	2013	2014	2015	2016	2017	2018	2019	2020	2021	2022
Kriminaliteta	616	541	482	458	528	299	374	323	408	478
Javni red in mir	496	455	434	482	475	348	388	294	474	639
Prometna varnost	387	344	386	429	470	310	377	240	277	378
Mejne zadeve	70	32	55	47	77	48	83	81	48	42
Druga področja dela	261	270	265	280	327	210	228	217	322	437
<b>Skupaj</b>	<b>1.830</b>	<b>1.642</b>	<b>1.622</b>	<b>1.696</b>	<b>1.877</b>	<b>1.215</b>	<b>1.450</b>	<b>1.155</b>	<b>1.529</b>	<b>1.974</b>

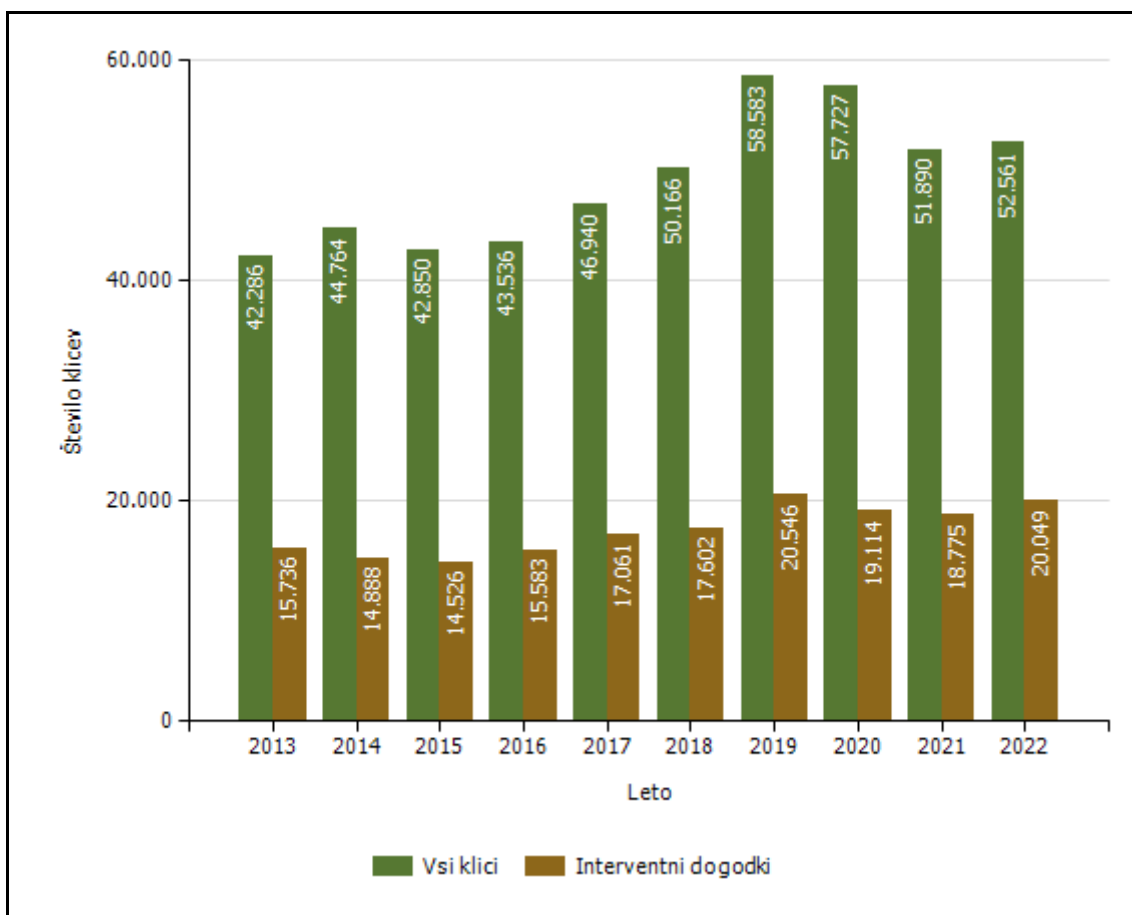
Preventivno in policijsko delo v skupnosti po subjektih

Subjekt	Število izvedb									
	2013	2014	2015	2016	2017	2018	2019	2020	2021	2022
Fizična oseba - odrasli	566	486	486	510	575	316	426	422	525	618
Osnovna šola	297	316	368	396	400	326	353	126	237	438
Romska skupnost	144	113	94	147	108	45	82	97	158	202
Druga društva	78	79	80	74	84	72	75	39	66	139
Lokalna skupnost - krajevna skupnost	83	68	71	57	97	62	71	72	96	84
Lokalna skupnost - občina	48	41	34	48	28	23	46	41	38	53
Vzgojno-varstveni zavod	23	46	31	39	48	18	39	10	17	44
Fizična oseba - otrok	104	99	76	70	93	30	33	33	28	43
Gostinski lokal	93	69	76	60	63	58	62	44	28	36
Fizična oseba - starejši občan	74	58	47	42	45	17	15	25	46	35
Društvo upokojencev	13	23	19	7	13	27	16	19	11	34
Srednja šola	13	20	45	25	32	41	24	17	19	30
Državni organ	16	8	15	20	20	10	15	20	31	29
Trgovina	41	26	32	38	27	29	30	32	30	25
Center za socialno delo	19	22	19	13	27	22	15	14	29	25
Samostojni podjetnik	17	21	14	3	25	10	10	15	9	24
Zasebno podjetje	35	39	16	31	32	19	14	15	13	16
Svet za preventivo in vzgojo v cestnem prometu	12	12	10	14	19	14	15	13	17	14
Denarna ustanova	46	12	28	8	22	10	11	11	6	12
Fizična oseba - starši	19	10	9	13	25	10	17	11	14	12
Medij [radio, televizija, časopis, revija, internet]	9	5	11	5	8	12	18	14	30	11
Verska skupnost	25	26	5	21	23	5	9	32	38	10
Lokalna skupnost - vaška skupnost	8	2	5	7	3	3	4	9	8	10
Državno podjetje	13	14	11	11	15	12	13	3	12	8
Turistično podjetje	8	8	7	6	13	11	12	3	5	6
Lokalna akcijska skupina	7	2	4	3	3	1	0	2	2	3
Lokalna skupnost - mestna občina	7	4	1	3	3	3	7	4	8	3
Zdravstveni zavod	3	7	2	8	12	4	4	7	2	3
Dom za starejše občane	5	1	1	2	6	0	4	3	2	2
Zasebna varnostna agencija	2	1	1	4	4	2	1	0	2	1
Kulturna ustanova	2	3	3	6	4	0	2	1	0	1
Fakulteta	0	0	1	2	0	2	1	0	0	1
Pravosodni organ	0	0	0	0	0	0	0	0	0	1
Lokalna skupnost - mestna četrt	0	1	0	1	0	0	4	0	1	0
Visoka šola	0	0	0	2	0	0	0	0	0	0
Višja šola	0	0	0	0	0	1	0	0	0	0
NI PODATKA	0	0	0	0	0	0	1	1	1	1
Tuj varnostni organ	0	0	0	0	0	0	1	0	0	0
<b>Skupaj</b>	<b>1.830</b>	<b>1.642</b>	<b>1.622</b>	<b>1.696</b>	<b>1.877</b>	<b>1.215</b>	<b>1.450</b>	<b>1.155</b>	<b>1.529</b>	<b>1.974</b>

## OPERATIVNO-KOMUNIKACIJSKA DEJAVNOST

### PU Novo mesto

Število klicev na interventno številko 113 in interventnih dogodkov



Število klicev na interventno številko 113 po enotah

Enota	Število klicev									
	2013	2014	2015	2016	2017	2018	2019	2020	2021	2022
PU Novo mesto	42.286	44.764	42.850	43.536	46.940	50.166	58.583	57.727	51.890	52.561
<b>Skupaj</b>	<b>42.286</b>	<b>44.764</b>	<b>42.850</b>	<b>43.536</b>	<b>46.940</b>	<b>50.166</b>	<b>58.583</b>	<b>57.727</b>	<b>51.890</b>	<b>52.561</b>

Število interventnih dogodkov po enotah

Enota	Število dogodkov									
	2013	2014	2015	2016	2017	2018	2019	2020	2021	2022
PU Novo mesto	15.736	14.888	14.526	15.583	17.061	17.602	20.546	19.114	18.775	20.049
<b>Skupaj</b>	<b>15.736</b>	<b>14.888</b>	<b>14.526</b>	<b>15.583</b>	<b>17.061</b>	<b>17.602</b>	<b>20.546</b>	<b>19.114</b>	<b>18.775</b>	<b>20.049</b>
Delež od števila klicev	37,2	33,3	33,9	35,8	36,3	35,1	35,1	33,1	36,2	38,1



*Povprečni reakcijski časi po enotah*

Enota	Povprečen reakcijski čas (mm:ss)									
	2013	2014	2015	2016	2017	2018	2019	2020	2021	2022
PU Novo mesto	10:00	10:09	11:37	12:42	11:51	11:54	12:27	13:02	12:18	11:34

*Povprečni časi zvonjenja po enotah*

Enota	Povprečen čas zvonjenja (s)									
	2013	2014	2015	2016	2017	2018	2019	2020	2021	2022
PU Novo mesto	5,9	6,2	6,7	7,2	7,1	7,5	7,7	7,5	7,3	7,5

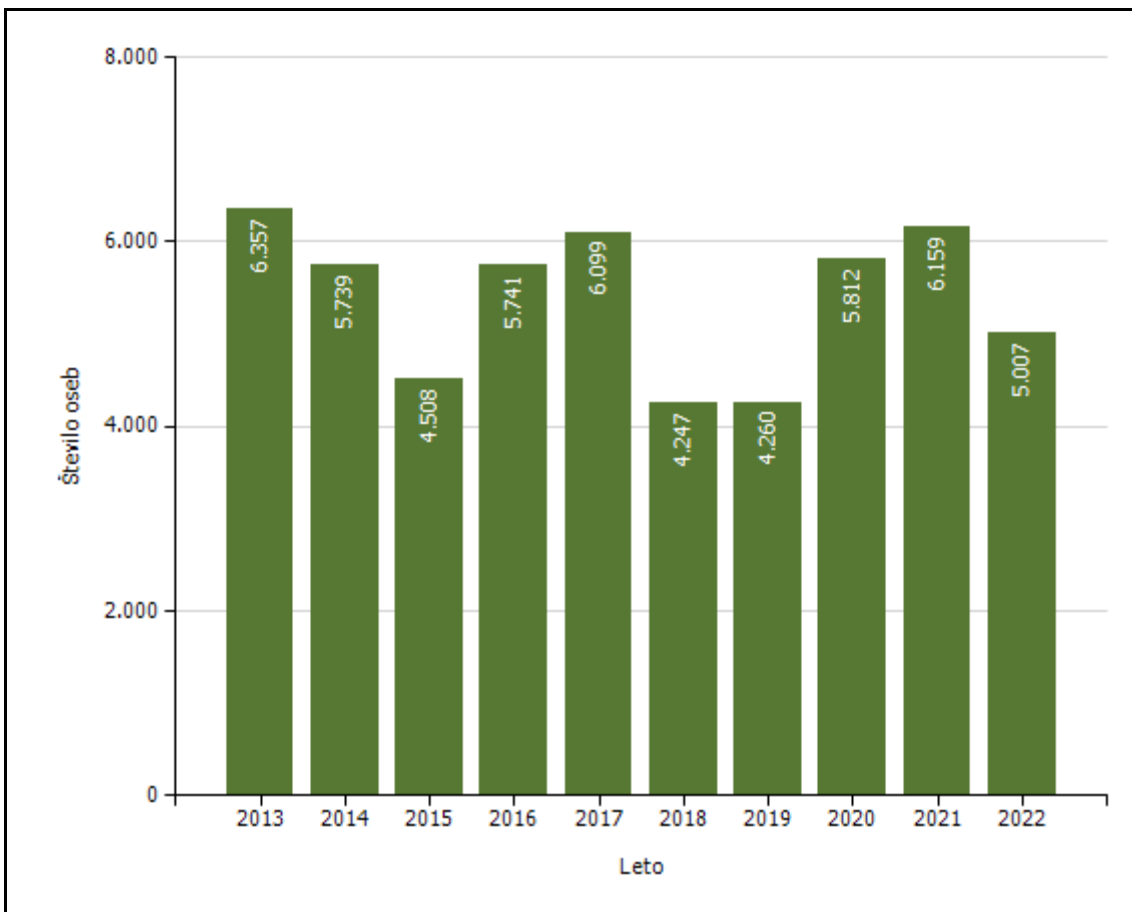
*Klici, sprejeti v prvih 12 sekundah, po enotah*

Enota	Klici, sprejeti v prvih 12 sekundah (v %)									
	2013	2014	2015	2016	2017	2018	2019	2020	2021	2022
PU Novo mesto	91,0	91,1	89,4	87,1	87,2	85,3	83,5	85,5	86,8	86,3

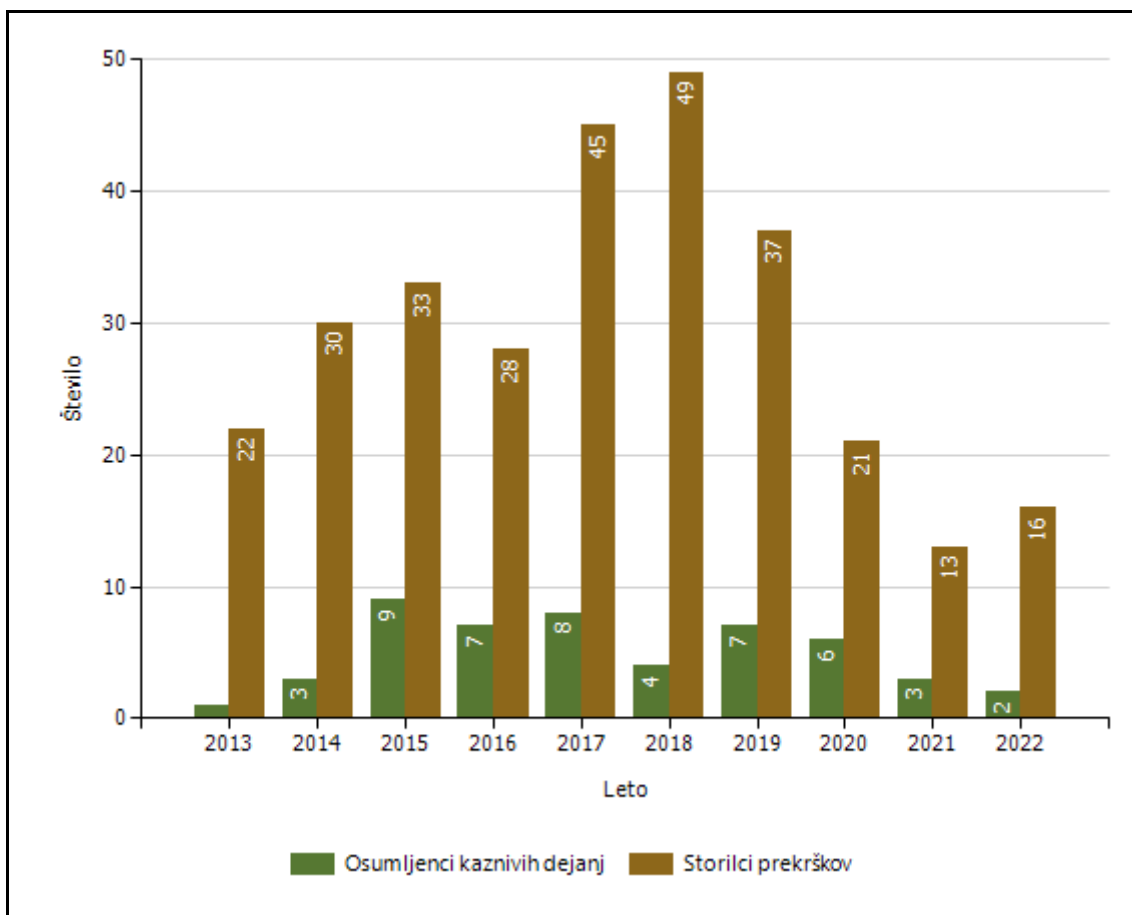
## SPREMLJANJE IZVAJANJA POLICIJSKIH POBLASTIL IN OGROŽANJA POLICISTOV

### PU Novo mesto

*Osebe, katerih identiteto je ugotavljala policija*



Osebe, privedene na sodišče zaradi postopka o kaznivem dejanju ali prekršku

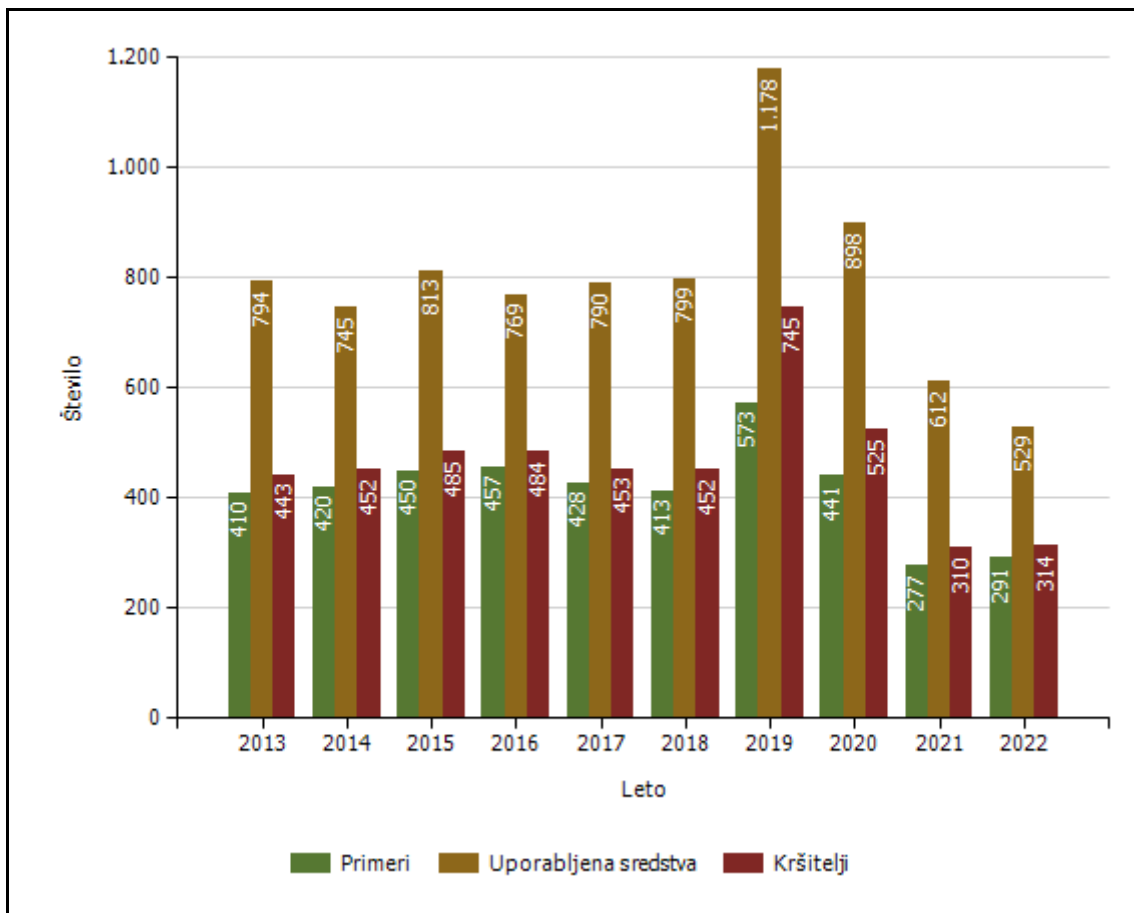


Subjekt	Leto									
	2013	2014	2015	2016	2017	2018	2019	2020	2021	2022
Osumljenci kaznivih dejanj	1	3	9	7	8	4	7	6	3	2
Storilci prekrškov	22	30	33	28	45	49	37	21	13	16
<b>Skupaj</b>	<b>23</b>	<b>33</b>	<b>42</b>	<b>35</b>	<b>53</b>	<b>53</b>	<b>44</b>	<b>27</b>	<b>16</b>	<b>18</b>

Pridržane, zadržane in privedene osebe

	Leto									
	2013	2014	2015	2016	2017	2018	2019	2020	2021	2022
<b>Skupaj ZNPPol</b>	<b>114</b>	<b>118</b>	<b>140</b>	<b>310</b>	<b>306</b>	<b>2.900</b>	<b>4.580</b>	<b>3.742</b>	<b>1.619</b>	<b>692</b>
do 12 ur zaradi motenja ali ogrožanja javnega reda [prva alineja 64/1 ZNPPol]	1	2	6	1	0	2	2	4	2	1
do 12 ur zaradi kršitve prepovedi približevanja [druga alineja 64/1 ZNPPol]	0	2	1	0	2	2	4	0	0	1
do 12 ur zaradi kršitve prepovedi udeležbe na športnih prireditvah [tretja alineja 64/1 ZNPPol]	0	0	0	0	0	0	0	0	0	0
do 48 ur zaradi izročitve oziroma sprejema osebe od tujih varnostnih organov [četrta alineja 64/1 ZNPPol]	50	114	133	309	304	2.896	4.574	3.738	1.617	690
do 24 ur (43/1 ZPol)	0	0	0	0	0	0	0	0	0	0
do 48 ur (43/2 ZPol)	63	0	0	0	0	0	0	0	0	0
<b>Skupaj ZP-1</b>	<b>167</b>	<b>144</b>	<b>117</b>	<b>133</b>	<b>129</b>	<b>150</b>	<b>178</b>	<b>160</b>	<b>114</b>	<b>106</b>
ZP-1 109/1 do iztreznitve po odredbi sodišča (do 12 ur)	0	0	0	0	0	0	1	0	1	1
pridržane do streznitve [109/2 čl. ZP-1]	160	132	108	114	100	113	146	139	102	89
pridržane s privedbo [110/2 čl. ZP-1]	7	12	9	19	29	37	31	21	11	16
<b>Skupaj od 6 do 12 ur [24 čl. ZPrCP]</b>	<b>112</b>	<b>65</b>	<b>54</b>	<b>52</b>	<b>56</b>	<b>31</b>	<b>47</b>	<b>36</b>	<b>35</b>	<b>39</b>
<b>Skupaj do 48 ur [32. čl. ZNDM]</b>	<b>93</b>	<b>80</b>	<b>31</b>	<b>793</b>	<b>67</b>	<b>51</b>	<b>43</b>	<b>36</b>	<b>4</b>	<b>8</b>
<b>Skupaj ZKP</b>	<b>317</b>	<b>230</b>	<b>227</b>	<b>218</b>	<b>182</b>	<b>185</b>	<b>260</b>	<b>210</b>	<b>148</b>	<b>133</b>
ZKP 157/1 čl. odvzem prostosti in privedba k PS	1	3	9	7	8	4	7	6	3	2
do 48 ur [157/2 čl. ZKP]	316	227	218	211	174	181	253	204	145	131
<b>Skupaj</b>	<b>803</b>	<b>637</b>	<b>569</b>	<b>1.506</b>	<b>740</b>	<b>3.317</b>	<b>5.108</b>	<b>4.184</b>	<b>1.920</b>	<b>978</b>

Uporaba prisilnih sredstev



*Uporaba prisilnih sredstev in opozorilnega strela*

Subjekt	Leto									
	2013	2014	2015	2016	2017	2018	2019	2020	2021	2022
Sredstva za vklepanje in vezanje	410	411	428	445	431	421	734	491	276	281
Telesna sila	348	314	357	303	341	362	436	377	324	233
Plinski razpršilec	28	14	16	14	13	10	4	15	10	14
Palica	7	5	9	4	2	0	2	8	1	1
Službeni pes	1	0	2	1	0	2	0	1	0	0
Sredstva za prisilno ustavljanje prevoznih sredstev	0	1	1	1	3	2	2	2	1	0
Konjenica	0	0	0	0	0	0	0	0	0	0
Vodni curek	0	0	0	0	0	0	0	0	0	0
Plinska sredstva in druga z zakonom določena sredstva za pasivizacijo	0	0	0	0	0	0	0	1	0	0
Električni paralizator	0	0	0	0	0	0	0	0	0	0
Strelno orožje	0	0	0	0	0	0	0	0	0	0
Posebna motorna vozila	0	0	0	0	0	0	0	0	0	0
Opozorilni strel	0	0	0	1	0	2	0	3	0	0
Ni podatka o vrsti prisilnega sredstva	0	0	0	0	0	0	0	0	0	0
<b>Skupaj</b>	<b>794</b>	<b>745</b>	<b>813</b>	<b>769</b>	<b>790</b>	<b>799</b>	<b>1.178</b>	<b>898</b>	<b>612</b>	<b>529</b>

Uporaba posameznih vrst prisilnih sredstev zoper posameznike in opozorilnega strela, po enotah\*

Organizacijska enota	Sredstva za vklepanje in vezanje	Telesna sila	Plinski razpršilec	Palica	Skupaj
PPP Novo mesto	4	7	0	0	<b>11</b>
PU Novo mesto	1	0	0	0	<b>1</b>
Sektor uniformirane policije PU Novo mesto	9	14	1	0	<b>24</b>
PP Črnomelj	34	34	8	1	<b>77</b>
Sektor kriminalistične policije PU Novo mesto	6	2	0	0	<b>8</b>
PMP Dobova	11	3	0	0	<b>14</b>
PP Brežice	53	37	1	0	<b>91</b>
PP Dolenjske Toplice	1	1	0	0	<b>2</b>
PP Krško	31	36	0	0	<b>67</b>
PP Metlika	16	13	0	0	<b>29</b>
PP Novo mesto	54	45	3	0	<b>102</b>
PP Sevnica	9	12	0	0	<b>21</b>
PP Šentjernej	14	15	0	0	<b>29</b>
PP Trebnje	15	10	0	0	<b>25</b>
PP VSP NM	3	4	1	0	<b>8</b>
PMP Metlika	3	0	0	0	<b>3</b>
PMP Obrežje	17	0	0	0	<b>17</b>
<b>Skupaj</b>	<b>281</b>	<b>233</b>	<b>14</b>	<b>1</b>	<b>529</b>

\* Ne vsebuje podatkov o uporabi prisilnih sredstev zoper množico.

*Posledice uporabe prisilnih sredstev pri policistih*

Policisti	Leto									
	2013	2014	2015	2016	2017	2018	2019	2020	2021	2022
Brez posledic	558	560	616	594	583	563	758	597	393	391
Materialna škoda	0	0	0	0	0	0	1	0	0	0
Vidni zunanji znaki uporabljenega prisilnega sredstva	2	1	2	6	5	2	1	0	4	4
Lahka telesna poškodba	12	9	5	5	12	7	10	9	3	8
Huda telesna poškodba	0	0	0	0	0	1	1	0	1	0
<b>Skupaj</b>	<b>572</b>	<b>570</b>	<b>623</b>	<b>605</b>	<b>600</b>	<b>573</b>	<b>771</b>	<b>606</b>	<b>401</b>	<b>403</b>

*Posledice uporabe prisilnih sredstev pri kršiteljih*

Kršitelji	Leto									
	2013	2014	2015	2016	2017	2018	2019	2020	2021	2022
Brez posledic	358	400	411	416	390	396	646	440	240	261
Materialna škoda	0	0	1	0	0	0	1	0	0	0
Vidni zunanji znaki uporabljenega prisilnega sredstva	83	49	70	65	61	55	95	82	69	50
Lahka telesna poškodba	2	3	3	4	2	1	3	2	1	3
Huda telesna poškodba	0	0	1	0	0	0	0	1	0	0
<b>Skupaj</b>	<b>443</b>	<b>452</b>	<b>486</b>	<b>485</b>	<b>453</b>	<b>452</b>	<b>745</b>	<b>525</b>	<b>310</b>	<b>314</b>

*Uporaba prisilnih sredstev zoper množico*

	Leto									
	2013	2014	2015	2016	2017	2018	2019	2020	2021	2022
Število primerov	–	–	–	–	–	0	1	0	2	1
Število uporabljenih sredstev	–	–	–	–	–	0	1	0	3	1

Podatki se zbirajo od leta 2018.



Uporaba prisilnih sredstev zoper množico

Skupina prisilnih sredstev	Število uporab									
	2013	2014	2015	2016	2017	2018	2019	2020	2021	2022
Sredstva za vklepanje in vezanje	-	-	-	-	-	0	0	0	0	0
Telesna sila	-	-	-	-	-	0	1	0	0	0
Plinski razpršilec	-	-	-	-	-	0	0	0	1	1
Palica	-	-	-	-	-	0	0	0	0	0
Službeni pes	-	-	-	-	-	0	0	0	0	0
Sredstva za prisilno ustavljanje prevoznih sredstev	-	-	-	-	-	0	0	0	0	0
Konjenica	-	-	-	-	-	0	0	0	0	0
Vodni curek	-	-	-	-	-	0	0	0	0	0
Plinska sredstva in druga z zakonom določena sredstva za pasivizacijo	-	-	-	-	-	0	0	0	2	0
Električni paralizator	-	-	-	-	-	0	0	0	0	0
Strelno orožje	-	-	-	-	-	0	0	0	0	0
Posebna motorna vozila	-	-	-	-	-	0	0	0	0	0
<b>Skupaj</b>	<b>0</b>	<b>0</b>	<b>0</b>	<b>0</b>	<b>0</b>	<b>0</b>	<b>1</b>	<b>0</b>	<b>3</b>	<b>1</b>

Podatki se zbirajo od leta 2018.

Uporaba posameznih vrst prisilnih sredstev zoper množico po enotah

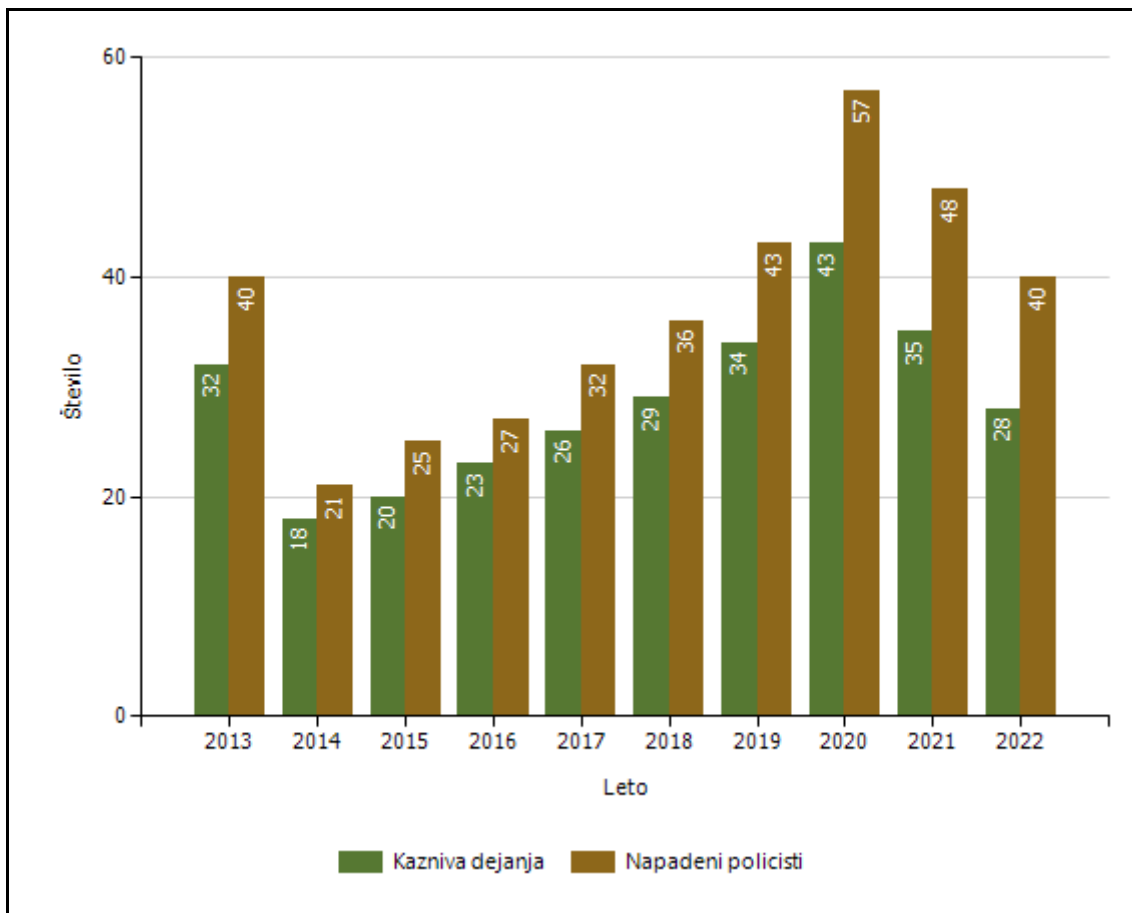
Organizacijska enota	Sredstva za vklepanje in vezanje	Telesna sila	Plinski razpršilec	Palica	Službeni pes	Sredstva za prisilno ustavljanje prevoznih sredstev	Konjenica	Vodni curek	Plinska sredstva in druga z zakonom določena sredstva za nasilizacijo	Električni paralizator	Strelno orožje	Posebna motorna vozila	Skupaj
Vodstvo PU Novo mesto	0	0	0	0	0	0	0	0	0	0	0	0	0
OKC Novo mesto	0	0	0	0	0	0	0	0	0	0	0	0	0
PMP Dobova	0	0	0	0	0	0	0	0	0	0	0	0	0
PMP Metlika	0	0	0	0	0	0	0	0	0	0	0	0	0
PMP Obrežje	0	0	0	0	0	0	0	0	0	0	0	0	0
PP Brežice	0	0	0	0	0	0	0	0	0	0	0	0	0
PP Črnomelj	0	0	0	0	0	0	0	0	0	0	0	0	0
PP Dolenjske Toplice	0	0	0	0	0	0	0	0	0	0	0	0	0
PP Krško	0	0	0	0	0	0	0	0	0	0	0	0	0
PP Metlika	0	0	0	0	0	0	0	0	0	0	0	0	0
PP Novo mesto	0	0	0	0	0	0	0	0	0	0	0	0	0
PP Sevnica	0	0	0	0	0	0	0	0	0	0	0	0	0
PP Šentjernej	0	0	0	0	0	0	0	0	0	0	0	0	0
PP Trebnje	0	0	0	0	0	0	0	0	0	0	0	0	0
PP VSP NM	0	0	0	0	0	0	0	0	0	0	0	0	0
PPIU PU NM	0	0	0	0	0	0	0	0	0	0	0	0	0
PPP Novo mesto	0	0	0	0	0	0	0	0	0	0	0	0	0
PU Novo mesto	0	0	0	0	0	0	0	0	0	0	0	0	0
Sektor uniformirane policije PU Novo mesto	0	0	1	0	0	0	0	0	0	0	0	0	1
Sektor kriminalistične policije PU Novo mesto	0	0	0	0	0	0	0	0	0	0	0	0	0
Služba direktorja PU Novo mesto	0	0	0	0	0	0	0	0	0	0	0	0	0
Služba za operativno podporo PU Novo mesto	0	0	0	0	0	0	0	0	0	0	0	0	0
<b>Skupaj</b>	<b>0</b>	<b>0</b>	<b>1</b>	<b>0</b>	<b>0</b>	<b>0</b>	<b>0</b>	<b>0</b>	<b>0</b>	<b>0</b>	<b>0</b>	<b>0</b>	<b>1</b>

Številčnost množice, zoper katere so bila uporabljena prisilna sredstva, in številčnost policistov

		Število primerov									
		2013	2014	2015	2016	2017	2018	2019	2020	2021	2022
Policisti	od 5 do 10	-	-	-	-	-	0	1	0	3	0
	od 10 do 50	-	-	-	-	-	0	0	0	0	1
	več kot 50	-	-	-	-	-	0	0	0	0	0
Kršitelji	od 5 do 10	-	-	-	-	-	0	1	0	1	0
	od 10 do 50	-	-	-	-	-	0	0	0	0	1
	več kot 50	-	-	-	-	-	0	0	0	2	0

Podatki se zbirajo od leta 2018.

*Napadi na policiste*



*Grožnje policistom*

Stopnja ogroženosti	Leto									
	2013	2014	2015	2016	2017	2018	2019	2020	2021	2022
Nizka	5	5	11	10	5	12	10	7	11	10
Srednja	0	2	0	0	1	0	1	2	2	0
Visoka	0	0	0	0	0	0	0	1	1	0
<b>Skupaj</b>	<b>5</b>	<b>7</b>	<b>11</b>	<b>10</b>	<b>6</b>	<b>12</b>	<b>11</b>	<b>10</b>	<b>14</b>	<b>10</b>

## POSTOPKI POLICIJE PO ZAKONU O PREKRŠKIH IN VLOŽENA PRAVNA SREDSTVA

### PU Novo mesto

*Kršitve zakonodaje in postopki policije po Zakonu o prekrških*

Postopki	Število postopkov	
	2021	2022
Opozorilo	27.223	15.609
Obvestilo o prekršku	390	631
Plačilni nalog	24.933	24.962
Odločba v hitrem postopku	1.585	1.657
Predlog drugemu prekrškovnemu organu	773	769
Obdolžilni predlog	1.095	1.172

*Vložena pravna sredstva v hitrem postopku po Zakonu o prekrških*

Pravna sredstva	Število vloženih pravnih sredstev	
	2021	2022
Zahteva za sodno varstvo zaradi izdanega plačilnega naloga	482	400
Ugovor zaradi izdanega plačilnega naloga	5	1
Napoved zahteve za sodno varstvo zaradi odločbe v hitrem postopku	111	124
Zahteva za sodno varstvo zaradi odločbe v hitrem postopku	84	109

*Kršitve javnega reda po postopkih policije po Zakonu o prekrških*

Postopki	Število kršitev drugih predpisov		Število kršitev zakona o varstvu javnega reda in miru	
	2021	2022	2021	2022
Opozorilo	2.679	513	296	249
Plačilni nalog	2.118	333	1.467	1.226
Odločba v hitrem postopku	395	327	301	398
Obdolžilni predlog	86	54	140	164
Predlog drugemu prekrškovnemu organu	762	740	0	0

*Vložena pravna sredstva v hitrem postopku po Zakonu o prekrških*

Pravna sredstva	Število kršitev drugih predpisov		Število kršitev zakona o varstvu javnega reda in miru	
	2021	2022	2021	2022
	Zahteva za sodno varstvo zaradi izdanega plačilnega naloga	58	4	62
Napoved zahteve za sodno varstvo zaradi odločbe v hitrem postopku	26	16	34	59
Zahteva za sodno varstvo zaradi odločbe v hitrem postopku	22	13	21	49

*Kršitve prometne zakonodaje in postopki policije po Zakonu o prekrških*

Postopki	Število kršitev	
	2021	2022
Opozorilo	24.727	14.857
Obvestilo o prekršku	402	648
Plačilni nalog	23.748	25.046
Odločba v hitrem postopku	1.314	1.265
Obdolžilni predlog	1.202	1.273
Predlog drugemu prekrškovnemu organu	21	15

*Vložena pravna sredstva v hitrem postopku po Zakonu o prekrških*

Pravna sredstva	Število vloženih pravnih sredstev	
	2021	2022
Zahteva za sodno varstvo zaradi izdanega plačilnega naloga	375	339
Ugovor zaradi izdanega plačilnega naloga	5	1
Napoved zahteve za sodno varstvo zaradi odločbe v hitrem postopku	52	49
Zahteva za sodno varstvo zaradi odločbe v hitrem postopku	42	47

*Kršitve Zakona o tujcih, Zakona o nadzoru državne meje ter kršitve drugih predpisov s tega področja po postopkih policije po Zakonu o prekrških*

Postopki	Število kršitev drugih predpisov		Število kršitev zakona o nadzoru državne meje		Število kršitev zakona o tujcih	
	2021	2022	2021	2022	2021	2022
Opozorilo	0	0	56	93	138	232
Plačilni nalog	0	0	106	60	3.041	2.351
Odločba v hitrem postopku	0	0	0	4	4	10
Obdolžilni predlog	0	0	4	19	22	6
Predlog drugemu prekrškovnemu organu	7	22	0	0	0	0

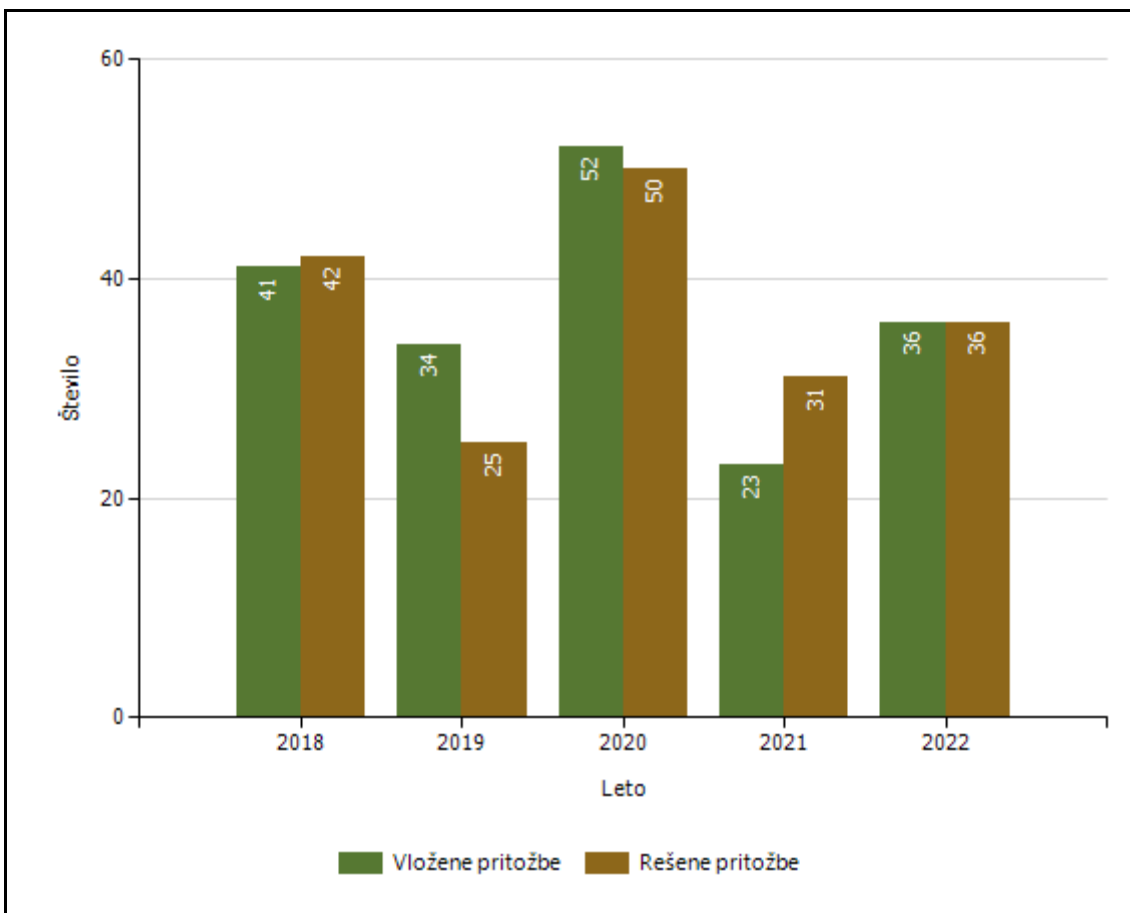
*Vložena pravna sredstva v hitrem postopku po Zakonu o prekrških*

Pravna sredstva	Število kršitev zakona o tujcih	
	2021	2022
Zahteva za sodno varstvo zaradi izdanega plačilnega naloga	4	4
Napoved zahteve za sodno varstvo zaradi odločbe v hitrem postopku	0	6
Zahteva za sodno varstvo zaradi odločbe v hitrem postopku	0	6

## REŠEVANJE PRITOŽB

PU Novo mesto

*Pritožbe zoper delo policistov*



Rešene pritožbe glede na način reševanja

	Leto				
	2018	2019	2020	2021	2022
Pomiritveni postopek	13	8	17	9	5
– uspešno zaključeni [150/5 ZNPPol]	8	8	8	1	3
– neuspešno zaključeni [148/3 ZNPPol]	5	0	9	8	2
– ravnanje policistov, skladno s predpisi	8	0	4	6	5
– ravnanje policistov, neskladno s predpisi	3	1	2	3	
Senati	14	7	11	6	2
– neuspešno zaključeni pomiritveni postopki [148/3 ZNPPol]	7	3	2	1	1
– neposredna obravnava na senatu [148/3 ZNPPol]	7	4	9	5	1
– utemeljene pritožbe, obravnavane pred senatom	2	2	2	1	0
Zaključek brez obravnave	15	10	22	16	29
Skupaj rešenih pritožb	42	25	50	31	36

Rešene pritožbe zoper policiste po delovnih področjih

	Kriminaliteta		Javni red in mir	Cestni promet		Državna meja in tuji		Drugi dogodki
	2021	2022	2021	2021	2022	2021	2022	2021
Pomiritveni postopek	1	3	3	7	2	0	0	2
– uspešno zaključeni [150/5 ZNPPol]	0	2	1	1	1	0	0	0
– neuspešno zaključeni [148/3 ZNPPol]	1	1	2	6	1	0	0	2
– ravnanje policistov, skladno s predpisi	0	3	1	5	2	0	0	2
– ravnanje policistov, neskladno s predpisi	1	0	2	2	0	0	0	0
Senati	3	2	4	1	0	2	1	0
– neuspešno zaključeni pomiritveni postopki [148/3 ZNPPol]	0	0	0	1	0	0	1	0
– neposredna obravnava na senatu [148/3 ZNPPol]	3	2	4	0	0	2	0	0
– utemeljene pritožbe, obravnavane pred senatom	2	0	0	0	0	0	0	0
Zaključek brez obravnave	0	0	6	3	2	1	1	1
Skupaj rešenih pritožb	4	5	13	11	4	3	2	3



Rešene pritožbe po pritožbenih razlogih

	Komunikacija		Neukrepanje		Uporaba pooblastil		Uporaba prisilnih sredstev
	2021	2022	2021	2022	2021	2022	2021
Pomiritveni postopek	4	0	2	3	5	2	1
– uspešno zaključeni [150/5 ZNPPol]	1	0	0	3	1	0	0
– neuspešno zaključeni [148/3 ZNPPol]	3	0	2	0	4	2	1
– ravnanje policistov, skladno s predpisi	4	0	0	3	3	2	1
– ravnanje policistov, neskladno s predpisi	0	0	2	0	2	0	0
Senati	4	0	3	0	3	2	2
– neuspešno zaključeni pomiritveni postopki [148/3 ZNPPol]	0	0	0	0	1	1	0
– neposredna obravnava na senatu [148/3 ZNPPol]	4	0	3	0	2	1	2
– utemeljene pritožbe, obravnavane pred senatom	1	0	0	0	1	0	2
Zaključek brez obravnave	6	3	0	0	1	0	3
Skupaj rešenih pritožb	14	3	5	3	9	4	6

Posledice pritožbenih postopkov

	Leto			
	2018	2019	2020	2021
Poročilo, poslano Vrhovnemu državnemu tožilstvu [147/3 ZKP]	1	0	1	0
Opozorilo in razgovor	5	3	3	3
<b>Skupaj</b>	<b>6</b>	<b>3</b>	<b>4</b>	<b>3</b>

Podlage za obravnavo pritožbe neposredno pred senatom

Status pritožbe	Leto				
	2018	2019	2020	2021	2022
V postopku so bili udeleženi otroci, mladoletniki in/ali druge ranljive skupine	1	0	0	1	1
Pritožba zoper vodje policijske enote ali njenih notranjih organizacijskih enot	0	0	1	1	0
Pritožba tujca, ki ne prebiva v Sloveniji	4	2	7	2	0
Pritožba z drugimi očitki hudega posega v človekove pravice in temeljne svoboščine	2	2	1	1	0
<b>Skupaj</b>	<b>7</b>	<b>4</b>	<b>9</b>	<b>5</b>	<b>1</b>

Pritožbe, ki po neuspelem pomiritvenem postopku niso bile obravnavane pred senatom

Status pritožbe	Leto			
	2018	2020	2021	2022
Ni obravnave pred senatom po neuspelem pomiritvenem postopku [152/2 ZNPPol]	3	9	2	2

## NOTRANJE PREISKAVE

### PU Novo mesto

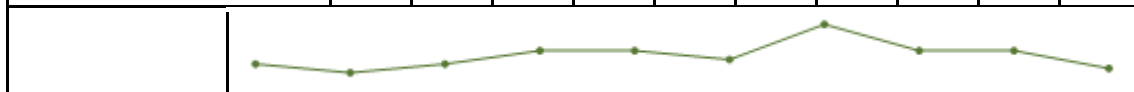
*Prijavljena in odkrita kazniva dejanja uradnih oseb policije, odstopljena v obravnavo posebnemu oddelku specializiranega državnega tožilstva, po enotah*

Enota dosjeja	Število kaznivih dejanj									
	2013	2014	2015	2016	2017	2018	2019	2020	2021	2022
PP Brežice	0	0	0	0	0	0	1	0	1	0
PP Črnomelj	0	0	1	0	0	0	0	0	0	0
PP Dolenjske Toplice	1	0	0	0	0	0	0	0	0	0
PP Metlika	0	0	0	0	2	2	0	0	0	0
PP Novo mesto	0	0	0	0	0	0	0	0	0	1
PP Sevnica	0	0	0	0	1	0	4	2	0	0
PP Šentjernej	0	0	0	0	0	0	4	0	1	0
PP Trebnje	0	0	1	0	0	0	0	0	0	0
PPP Novo mesto	0	1	1	0	0	0	0	0	0	0
SKP NM	2	0	0	0	0	1	0	0	0	0
Služba direktorja PU Novo mesto	3	2	2	10	6	3	11	4	9	4
<b>Skupaj</b>	<b>6</b>	<b>3</b>	<b>5</b>	<b>10</b>	<b>9</b>	<b>6</b>	<b>20</b>	<b>6</b>	<b>11</b>	<b>5</b>



*Osumljene uradne osebe prijavljenih in odkritih kaznivih dejanj, odstopljena v obravnavo posebnemu oddelku specializiranega državnega tožilstva, po enotah*

Enota dosjeja	Število osumljenih uradnih oseb									
	2013	2014	2015	2016	2017	2018	2019	2020	2021	2022
PP Brežice	0	0	0	0	0	0	1	0	1	0
PP Črnomelj	0	0	1	0	0	0	0	0	0	0
PP Dolenjske Toplice	1	0	0	0	0	0	0	0	0	0
PP Metlika	0	0	0	0	2	1	0	0	0	0
PP Novo mesto	0	0	0	0	0	0	0	0	0	1
PP Sevnica	0	0	0	0	1	0	3	3	0	0
PP Šentjernej	0	0	0	0	0	0	4	0	1	0
PP Trebnje	0	0	1	0	0	0	0	0	0	0
PPP Novo mesto	0	1	1	0	0	0	0	0	0	0
SKP NM	2	0	0	0	0	1	0	0	0	0
Služba direktorja PU Novo mesto	2	2	2	8	5	4	6	5	6	3
<b>Skupaj</b>	<b>5</b>	<b>3</b>	<b>5</b>	<b>8</b>	<b>8</b>	<b>6</b>	<b>14</b>	<b>8</b>	<b>8</b>	<b>4</b>



*Ukrepanje policije ob kršitvah Zakona o nalezljivih boleznih, povezanih s covidom-19*

Kršitev*	2022		
	Prekrški	Opozorila	Skupaj
Neuporaba zaščitne maske	1	0	1
Prepoved prehajanja med občinami	0	0	0
Prepoved prehajanja med statističnimi regijami	0	0	0
Neupoštevanje omejitve gibanja med 21:00 in 6:00	0	0	0
Prepoved zbiranja ljudi	0	0	0
Neupravičen vstop ali izstop iz Obalno-kraške regije	0	0	0
Neizvajanje obveznega razkuževanja rok ob vstopu v zaprt prostor	0	0	0
Organiziranje zbiranja ljudi na javnih krajih	0	0	0

\* Podatki se vnašajo in prikazujejo od leta 2020.

## FINANČNO–MATERIALNE ZADEVE

### Prevozna sredstva glede na lastništvo

	Število vozil	
	2022	2023
Lastna vozila	246	251
Vozila v finančnem najemu	0	0
Vozila v operativnem najemu	29	28
<b>Skupaj</b>	<b>275</b>	<b>279</b>

Vir: PU NM SOP, aplikacija SLOMTS, 23. 2. 2023

### Prevozna sredstva glede na vrsto vozil

Vrsta vozil	Število vozil	
	2022	2023
Osebna civilna vozila	107	111
Osebna patroljna vozila	84	78
Intervencijska vozila	11	18
Kombinirana vozila	24	23
Terenska vozila	28	27
Motorna kolesa	14	16
Tovorna in dostavna vozila	4	4
Druga vozila	3	2
<b>Skupaj</b>	<b>275</b>	<b>279</b>

Vir: PU NM SOP, aplikacija SLOMTS, 23. 2. 2023

### Povprečna starost prevoznih sredstev

Povprečna starost	2022 [v letih]	2023 [v letih]
Vseh prevoznih sredstev	8	7
Intervencijskih vozil	8	4
Motornih koles	10	10
Osebnih civilnih vozil	9	8
Osebnih patroljnih vozil	6	6
Terenskih vozil	5	5
Dostavnih in tovornih vozil	4	8
Kombiniranih vozil	10	10

Vir: PU NM, SOP, aplikacija SLOMTS, 23. 2. 2023

## KADROVSKE IN ORGANIZACIJSKE ZADEVE

ENOTA	SISTEMIZIRANA DELOVNA MESTA				ZASEDNA DELOVNA MESTA			
	uniformirani	neuniformirani	brez statusa policista	SKUPAJ	uniformirani	neuniformirani	brez statusa policista	SKUPAJ
OKC PU	24	0	1	25	22	0	1	23
SD PU	0	10	3	13	0	10	3	13
SKP PU	0	79	7	86	0	74	6	80
SOP PU	0	8	39	47	0	5	31	36
SUP PU	18	0	1	19	15	0	1	16
vodstvo PU	4	0	1	5	4	0	1	5
<b>SKUPAJ PU</b>	<b>46</b>	<b>97</b>	<b>52</b>	<b>195</b>	<b>41</b>	<b>89</b>	<b>43</b>	<b>173</b>
PMP Dobova	115	0	3	118	74	0	3	77
PMP Metlika	116	0	2	118	58	0	2	60
PMP Obrežje	131	0	7	138	81	0	5	86
PP Brežice	172	0	9	181	97	0	9	106
PP Črnomelj	105	0	6	111	58	0	5	63
PP Dolenjske Toplice	16	0	4	20	13	0	3	16
PP Krško	81	0	7	88	50	0	5	55
PP Metlika	123	0	5	128	53	0	4	57
PP Novo mesto	87	0	7	94	49	0	7	56
PPP Novo mesto	39	0	9	48	25	0	7	32
PP Sevnica	28	0	4	32	20	0	4	24
PP Šentjernej	36	0	3	39	20	0	3	23
PP Trebnje	31	0	4	35	27	0	4	31
PP VSP	25	0	1	26	14	0	1	15
PRU	43	0	2	45	0	0	0	0
<b>SKUPAJ PP</b>	<b>1.148</b>	<b>97</b>	<b>73</b>	<b>1.221</b>	<b>639</b>	<b>0</b>	<b>62</b>	<b>701</b>
<b>SKUPAJ</b>	<b>1.194</b>	<b>97</b>	<b>125</b>	<b>1.416</b>	<b>680</b>	<b>89</b>	<b>105</b>	<b>874</b>

Vir: PU NM SD, kadrovska, 31. 12. 2022

## ODNOSI Z JAVNOSTMI

	2021	2022
Število novinarskih konferenc, izjav za javnost in foto terminov	4	3
Število sporočil, obvestil in informacij za javnost	423	437
Število pisnih in ustnih odgovorov na vprašanja novinarjev	753	862
Število pisnih in ustnih odgovorov na vprašanja državljanov	67	93
Število objav na Facebook računu	147	125
Število [na]govorov	3	6
Število udeležb v preventivno-promocijskih dogodkih [sejmi, humanitarne zadeve ipd.]	9	24
Število zaprosil za pomoč/sodelovanje pri snemanjih ipd.	5	2
Število dogodkov s protokolarnimi aktivnostmi	2	4

Vir: Podatki predstavnice za odnose z javnostmi PU Novo mesto, 31. 12. 2022

## Seznam uporabljenih kratic

A2	oznaka avtomobilske ceste
COVID-19	nalezljiva bolezen, ki jo povzroča virus SARS-CoV-2
EU	Evropska unija
EUR	denarna valuta evro
FIO	fonetični indeks oseb
G2-105	oznaka glavne ceste
GPU SGRP SRSN	Generalna policijska uprava, Služba generalne direktorja policije, Sektor za razvoj in systemske naloge
ipd.	in podobno
ITK	informacijska telekomunikacija
ITSP	informacijski telekomunikacijski sistem policije
KS	krajevna skupnost
KZ	Kazenski zakonik
LSD	dietilamid lisergična kislina
MFERAC	računalniška aplikacija za vodenje financ, računovodstva in kadrovskih podatkov, katere skrbnik je Ministrstvo za finance
MINZ	Ministrstvo za notranje zadeve
MINZ SVZD	Ministrstvo za notranje zadeve, Sekretariat, Služba za varnost in zdravje pri delu
MP	mejni prehod
NUS	neeksplozivna ubojna sredstva
OKC	Operativno komunikacijski center
PMP	Postaja mejne policije
PP	policijska postaja
PPE	Posebna policijska enota
PPIU	Policijska postaja za izravnalne ukrepe
PPP	Postaja prometne policije
PS	preiskovalni sodnik
PP VSP	Policijska postaja vodnikov službenih psov
PU	policijska uprava
PU NM SD	Policijska uprava Novo mesto, Služba direktorja
SARS-CoV-2	koronavirus
SKP	Sektor kriminalistične policije
SLOMTS	aplikacija
SOP	Služba za operativno podporo
TETRA	digitalni radijski sistem v policiji po standardu TETRA
t. i.	tako imenovano
ZJRM-1	Zakon o varstvu javnega reda in miru
ZKP	Zakon o kazenskem postopku
ZNDM	Zakon o nadzoru državne meje
ZNPPol	Zakon o nalogah in pooblastilih policije
ZP-1	Zakon o prekrških
ZPoL	Zakon o policiji
ZPrCP	Zakon o pravilih cestnega prometa
ZTO	začasne tehnične ovire
ZZasV-1	Zakon o zasebnem varovanju
ZZUOOP	Zakon o začasnih ukrepih za omilitev in odpravo posledic COVID-19