



REPUBLIKA SLOVENIJA
MINISTRSTVO ZA NOTRANJE ZADEVE

POLICIJA

Policijska uprava Novo mesto

Ljubljanska cesta 30, 8104 Novo mesto

T: 07 332 72 00

F: 07 332 73 63

E: punm@policija.si

www.policija.si

Številka: 0101-7/2013/26 (3J11-01)

Datum: 7. 2. 2013

POROČILO O DELU POLICIJSKE UPRAVE NOVO MESTO V LETU 2012

VSEBINA

ZNAČILNOSTI DELA POLICIJE V LETU 2012	3
1 DELO PO POSAMEZNIH DELOVNIH PODROČJIH	4
1.1 TEMELJNE DEJAVNOSTI	4
1.1.1 Preprečevanje, odkrivanje in preiskovanje kriminalitete.....	4
1.1.2 Vzdrževanje javnega reda in zagotavljanje splošne varnosti ljudi in premoženja.....	6
1.1.3 Zagotavljanje varnosti cestnega prometa.....	7
1.1.4 Nadzor državne meje in izvajanje predpisov o tujcih.....	8
1.1.5 Varovanje določenih oseb in objektov	10
1.2 DRUGE DEJAVNOSTI	11
1.2.1 V skupnost usmerjeno policijsko delo.....	11
1.2.2 Operativno komunikacijska dejavnost	11
1.2.3 Forenzična in kriminalističnotehnična dejavnost	12
1.2.4 Analitska dejavnost.....	13
1.2.5 Nadzorna dejavnost.....	13
1.2.6 Spremljanje izvajanja policijskih pooblastil in ogrožanja policistov	14
1.2.7 Reševanje pritožb	14
1.2.8 Notranje preiskave.....	15
1.2.9 Informacijska in telekomunikacijska dejavnost	15
1.2.10 Kadrovske in organizacijske zadeve.....	16
1.2.11 Izobraževanje, izpopolnjevanje in usposabljanje.....	16
1.2.12 Finančno materialne zadeve.....	16
1.2.13 Mednarodno sodelovanje	17
1.2.14 Odnosi z javnostmi.....	17
1.2.15 Dejavnost specializiranih policijskih enot.....	17
Priloga 1: Statistični podatki	18

ZNAČILNOSTI DELA POLICIJE V LETU 2012

Letno poročilo Policijske uprave Novo mesto (v nadaljevanju: PU Novo mesto) s predstavljenimi delovnimi rezultati na območju Dolenjske, Bele krajine in Posavja kaže, da so prebivalci v letu 2012 živeli varno, policisti in kriminalisti pa so bili pri svojem delu učinkoviti.

Policijska uprava Novo mesto je v letu 2012 obravnavala 6.697 kaznivih dejanj, kar je za 15,2 % več kot v predhodnem obdobju 2011. Podanih je bilo 5.322 kazenskih ovadb, kar je za 12,2 % več kot v letu 2011, ter 2.776 poročil v dopolnitev kazenskih ovadb po 148/9 členu ZKP, kar predstavlja 8,2 % več kot v letu 2011. Prav tako je bilo podanih 1.031 poročil o dejanjih brez pravne podlage za pregon po 148/10 členu ZKP, kar je za 5,3 % več kot v letu 2011.

Skupna preiskanosť kaznivih dejanj je nekoliko nižja kot v preteklem obdobju in znaša 57,2 % (59,5 %)¹, vendar veliko višja kot je skupna preiskanosť v R Sloveniji, ki znaša 47,6 %.

Potrebno je poudariti, da je od obravnavanih kaznivih dejanj 88,4 % vseh kaznivih dejanj s področja splošne kriminalitete, 11,6 % iz gospodarske kriminalitete, 2,9 % iz organizirane kriminalitete ter 4,4 % s področja mladoletniške kriminalitete.

Na področju vzdrževanja javnega reda in zagotavljanja splošne varnosti ljudi in premoženja smo zagotavljali učinkovito interveniranje pri vzpostavljanju javnega reda na javnih krajih. Za zagotavljanje večje stopnje varnosti in sožitja so bili izvedeni ukrepi za preprečevanje in obvladovanje varnostnih pojavov v več etničnih skupnostih. Ocenjujemo, da so z načrtnim delom, strokovnim pristopom ter s tekočim ocenjevanjem in spremljanjem stanja, cilji tudi doseženi.

Povečale so se aktivnosti na območjih z večetničnimi skupnostmi. Stanje na območjih z večetnično skupnostjo pa je zaznamovala opazno večja pripravljenost članov teh skupnosti za sodelovanje pri zagotavljanju varnosti. Opravljenih je bilo vrsto preventivnih in svetovalnih razgovorov v zvezi zagotavljanja splošne varnosti in povečanja občutka varnosti vseh državljanov. Zagotavljali smo tudi takojšnje in učinkovite ukrepanje pri kršitvah v zasebnih prostorih s poudarkom na preprečevanju družinskega nasilja. Ocenjujemo, da smo z načrtnim delom, strokovnim pristopom in spremljanjem stanja varnosti dosegli zastavljene cilje.

Na področju varnosti cestnega prometa ocenjujemo, da je stanje prometne varnosti ugodno. Obravnavali smo manj prometnih nesreč, ravno tako so milejše tudi posledice, saj je v letu 2012 umrlo 9 (11) oseb, manjše pa je tudi število telesno poškodovanih.

Na področju državne meje in predpisov o tujcih smo v letu 2012 dosledno izvajali določila schengenskega pravnega reda, tako pri opravljanju mejne kontrole kot tudi varovanju državne meje izven mejnih prehodov. Promet potnikov na mejnih prehodih se je povečal za 0,2 % v primerjavi z letom 2011. Število ilegalnih prestopov državne meje se je zmanjšalo v primerjavi z letom 2011 za 11,0 %.

Ob izvajanju vseh aktivnosti je bilo dosledno spremljano izvajanje policijskih pooblastil z vidika varstva človekovih pravic in svoboščin, pri čemer pa nepravilnosti ali kršitev človekovih pravic in svoboščin ni bilo ugotovljenih.

Občani so se na postopke policistov v letu 2012 pritožili v 60 (76) primerih.

¹ V oklepajih so podatki za leto 2011

1 DELO PO POSAMEZNIH DELOVNIH PODROČJIH

1.1 TEMELJNE DEJAVNOSTI

1.1.1 Preprečevanje, odkrivanje in preiskovanje kriminalitete

Na področju splošne kriminalitete smo v letu 2012 obravnavali 5.922 kaznivih dejanj (5.081), kar je v primerjavi z letom 2011 več za 16,6 %. V notranji strukturi prevladujejo kazniva dejanja zoper premoženje in sicer 3.984 (3.173), kar je za 25,6 % več kot v letu 2011. Povečano število ugotovljamo pri kaznivih dejanjih velike tatvine – vlomih za 10 %. Obravnavali smo 961 velikih tatvin (874), od tega smo jih preiskali 16,9 % (18,2 %). Kaznivih dejanjih tatvin smo obravnavali 3.111 (2.488), kar je več za 25 %. Preiskali smo jih 25,8 % (26,9 %). Število kaznivih dejanjih tatvin se je povečalo predvsem zaradi manjših tatvin in tatvin v trgovinah.

Izredno se je povečalo število izvršenih kaznivih dejanjih drzne tatvine 50 (26), katerih smo preiskali 46 % (57,7 %). Porast navedenih kaznivih dejanjih je predvsem za počivališčih avtoceste A2, kjer so razne kriminalne skupine izkoriščale nepazljivost oškodovancev z uporabo raznih zvijač (prediranje pnevmatik, prošnje za pomoč ipd.). Ravno tako smo obravnavali večje število kaznivih dejanjih roba 26 (16) oziroma za 62,5 %, preiskano pa smo povečali za 19,2 % ali 69,2 % (50 %). Obravnavali smo 306 kaznivih dejanjih klasične goljufije (186) oziroma za 64,5 % več kot v letu 2011 ter izrečno povečanje kaznivih dejanjih požiga 23 (9), katerih smo preiskali 39,1 % (22,2 %).

Na mejnih prehodih je bilo na podlagi razpisa v Schengenskem informacijskem sistemu zaseženih 62 vozil od tega 52 vozil na PMP Obrežje.

V tem obdobju smo obravnavali 1 kaznivo dejanje umora (1), 1 dokončan uboj (1) in 6 kaznivih dejanjih poskusov uboja (6). Razlog za porast navedenih kaznivih dejanjih je v večini primerov zaradi nesoglasja v družini, sporov in maščevanja. Obravnavali smo za 33,1 % več kaznivih dejanjih lahke telesne poškodbe 221 (166), dočim se je zmanjšalo število kaznivih dejanjih hude telesne poškodbe 15 (21). Skupaj smo obravnavali 259 (210) kaznivih dejanjih zoper življenje in telo.

Na področju kaznivih dejanjih zoper spolno nedotakljivost smo obravnavali 32 kaznivih dejanjih (27), med katerimi beležimo porast kaznivih dejanjih spolnega napada na osebo, mlajšo od petnajst let 20 (15) oziroma za 33,3 %. Ugotovljamo padec obravnavanih kaznivih dejanjih posilstva 4 (6) in porast kaznivih dejanjih spolnega nasilja 4 (2). Preiskovali pa smo tudi 3 (2) kazniva dejanja prikazovanja, izdelave, posesti in posredovanja pornografskega gradiva.

S področja kaznivih dejanjih zoper zakonsko zvezo, družino in otroke smo obravnavali 321 (343) kaznivih dejanjih, oziroma za 6,4 % manj kot v letu 2011. Padec beležimo pri kaznivih dejanjih nasilja v družini 199 (212), pri kaznivih dejanjih zanemarjanje mladoletne osebe in surovo ravnanje 93 (100) ter kaznivih dejanjih neplačevanje preživnine 19 (23). Povečanje pa beležimo pri kaznivih dejanjih odvzema mladoletne osebe 10 (8).

Pri preiskovanju navedenih in drugih kaznivih dejanjih smo zelo dobro sodelovali s Centri za socialno delo, Varno hišo, osnovnimi in srednjimi šolami, zdravstvenimi domovi, bolnišnicami, zavodi in raznimi nevladnimi organizacijami za boj proti nasilju. Pri reševanju kaznivih dejanjih skupaj z naštetimi institucijami timsko sodelujemo. Z vodstvom osnovnih šol imamo skupaj z predstavniki CSD in tožilstva posvete glede odkrivanja in prepoznavanja žrtev (učencev) kaznivih dejanjih zoper družino, otroke in spolno nedotakljivost, saj je na tak način prepoznavna in obravnava žrtev kaznivih dejanjih in storilcev hitrejša in kakovostnejša.

V tem obdobju smo obravnavali 293 (278) kaznivih dejanj mladoletniške kriminalitete, med katerimi je tudi 1 kaznivo dejanje poskusa uboja, prevladujejo pa kazniva dejanja zoper premoženje. Pri teh kaznivih dejanj se je povečalo število kaznivih dejanj tatvine 122 (110), ropov 10 (3), goljufije 15 (2) in izsiljevanj 4 (3). Zmanjšalo pa se je število kaznivih dejanj velike tatvine 42 (65) ter kaznivih dejanj neupravičene proizvodnje in prometa s prepovedanimi drogami 8 (17). Povečalo pa se je število kaznivih dejanj spolnega napada na osebo, mlajšo od petnajst let 4 (3), lahke telesne poškodbe 20 (12) in hude telesne poškodbe 3 (2).

Na področju tiralične dejavnosti smo sodelovali z Okrožnim in Okrajnim sodiščem v Novem mestu, Krškem in Brežicah, Zavodom za prestajanje kazni zapora Dob pri Mirni, Zaporu Ljubljana in Novo mesto. Na področju razpisovanja tiraličnih ukrepov se nekatera sodišča še vedno premalo odločajo za odrejanje tiraličnih ukrepov v skladu z evropsko zakonodajo.

Na področju gospodarske kriminalitete smo v letu 2012 obravnavali 775 (734) kaznivih dejanj ali 5,6 % več kaznivih dejanj. Izrazito se je povečalo število kaznivih dejanj poslovnih goljufij 203 (176), zlorabe položaja ali zaupanja pri gospodarski dejavnosti 24 (12), pranje denarja 18 (8), drugih kaznivih dejanj s področja gospodarske kriminalitete 286 (219). Prav tako smo v letu 2012 obravnavali 2 (1) kaznivi dejanji povzročitve stečaja z goljufijo ali nevestnim poslovanjem, prav tako smo obravnavali več kaznivih dejanj goljufije na škodo Evropske unije 4 (3). Na drugi strani so se zmanjšala kazniva dejanja uporaba ponarejenega negotovinskega plačilnega sredstva, ponareditve ali uničenja poslovnih listin, poneverbe in neupravičene uporabe tujega premoženja in zmanjšanje kaznivih dejanj davčnih zatajitev 26 (70). Področje računalniške kriminalitete tudi predstavlja izrazit padec kaznivih dejanj napad na informacijski sistem, kjer smo obravnavali 6 (18) kaznivih dejanj. Področje korupcijskih kaznivih dejanj predstavlja porast kaznivih dejanj 12 (7) in sicer smo na novo obravnavali 6 (0) kaznivih dejanj sprejemanje koristi za nezakonito posredovanje, 4 (0) kazniva dejanja dajanje daril za nezakonito posredovanje, ter na drugi strani padec obravnave kaznivih dejanj dajanje podkupnine, kjer smo obravnavali 2 (3) kaznivi dejanji, drugih kaznivih dejanj s tega področja glede na predhodno leto nismo obravnavali. Padec pri obravnavi predstavljajo tudi kazniva dejanja z elementi korupcije, kjer smo obravnavali 1 (6) kaznivo dejanje. Povečal se je tudi delež ovadenih pravnih oseb za posamezna kazniva dejanja na podlagi Zakona o odgovornosti pravnih oseb za kazniva dejanja 331 (195) kar predstavlja 69,7 % porast. Premoženjska škoda pri obravnavanih kaznivih dejanjih gospodarske kriminalitete predstavlja porast za 32,7 % in je znašala 12.808.100 (9.650.800) EUR, kar je posledica povečanja števila obravnavanih kaznivih dejanj in obravnave posameznih kaznivih dejanj, kjer je bila povzročena velika materialna škoda. Ne glede na povečanje števila obravnavanih kaznivih dejanj v skupnem številu je potrebno poudariti, da beležimo izrazit padec pri kaznivih dejanjih davčnih zatajitev, kar je potrebno pripisati spremembi kazenske zakonodaje, kar pa pomeni, da smo kljub temu povečali obravnavo drugih kaznivih dejanj. Prav tako smo v letu 2012 na tožilstva podali 86 (98) poročil na podlagi določila 10. odstavka 148 člena ZKP. V letu 2012 je bil dan poudarek izvajanju finančnih preiskav, ki so se v tem letu povečale.

Pri preiskovanju kaznivih dejanj smo sodelovali z Davčnima uradoma Novo mesto in Brežice, še posebno v zvezi z kaznivimi dejanji davčnih zatajitev, goljufij pri vračilu DDV, goljufij pri pridobivanju nepovratnih sredstev - subvencij, oškodovanja upnikov, ter kaznivimi dejanji povezanimi s kršitvami delovno pravne zakonodaje. Prav tako smo pri preverjanju sumov kaznivih dejanj sodelovali z Računskim sodiščem Republike Slovenije, s Službo za nadzor proračuna pri Ministrstvu za finance, z Inšpektoratom za javno upravo pri Ministrstvu za javno upravo, Inšpektoratom Republike Slovenije za delo in Inšpektoratom Republike Slovenije za promet, energetiko in prostor ter Carinsko upravo Republike Slovenije.

Povečali smo proaktivno delovanje oziroma usmerjeno zbiranje obvestil o kriminalnih združbah, katere se ukvarjajo z davčnimi zatajitvami povezanimi z poslovanji s t.i. missing trader družbami (vračila DDV), ter združbami ki se ukvarjajo z goljufijami pri pridobivanju nepovratnih sredstev - subvencij, ter pri tem intenzivno sodelovali s pristojnimi državnimi organi.

Na področju organizirane kriminalitete beležimo 87,5 % porast kaznivih dejanj, glede na obdobje leta 2011, kar je razlog predvsem pri obravnavi združbe, ki je izvršila več kaznivih dejanj po 251. členu KZ-1 UPB2. Beležimo upad kaznivih dejanj organiziranega kriminala po kaznivem dejanju Neupravičene proizvodnje in prometa s prepovedanimi drogami, nedovoljenimi snovmi v športu in predhodnimi sestavinami za izdelavo prepovedanih drog in sicer za 50,6 %, pri splošnih kaznivih dejanjih zlorabe drog po členu 186 in 187. člene KZ-1 UPB2, pa beležimo upad in sicer za 15,0 %. Pri kaznivih dejanjih prepovedanega prehajanja meje ali ozemlja države beležimo porast le teh in sicer za 76,9 %, pri kaznivih dejanjih ponarejanja denarja pa beležimo 23,6 % upad. Pri ogrožanju varnosti smo evidentirali 37,0 % manj kaznivih dejanj groženj, 15,0 % več kaznivih dejanj izsiljevanja, ostala kazniva dejanja s področja ogrožanja varnosti so ostala v podobnih številkah kot v letu 2011.

V letu 2012 so bile dejavnosti na področju organizirane kriminalitete usmerjene v preiskavo kriminalnih združb, ki so se ukvarjale s kaznivimi dejanji povezanimi z prepovedanimi drogami ter ilegalnimi migracijami. Tako je bilo odkritih in obravnavanih 5 kriminalnih združb iz območje Dolenjske, Bele krajine, ter Posavja, ki so izvršile večje število kaznivih dejanj s področja prepovedanih drog in ilegalnih migracij.

Na področju kriminalistično obveščevalne dejavnosti se je tekom leta izvajalo več aktivnosti, ki so bile zastavljene kot cilji v letnem načrtu nalog.

1.1.2 Vzdrževanje javnega reda in zagotavljanje splošne varnosti ljudi in premoženja

V letu 2012 je bilo delo na področju splošnih policijskih nalog usmerjeno v učinkovito načrtovanje in organiziranje dela, kar je prispevalo k ugodnemu stanju na tem področju. V poletnih mesecih je bila tudi uvedena nova oblika interveniranja v obliki intervencijske skupine za celotno območje PU. Posebna pozornost je bila namenjena varovanju človekovih pravic in svoboščin pri odvzemih prostosti, zagotavljanju ravni varnosti na javnih shodih in prireditvah ter obravnavanju kršitev povezanih z nasiljem v družini in v več etničnih skupnostih.

Policijske enote so obravnavale za 5,6 % več kršitev Zakona o varstvu javnega reda in miru. Porast kršitev je evidentiran na večini Policijskih postaj na območju Policijske uprave, največji pa je na PP Krško in sicer 44,4 %, na PP Šentjernej 27,6 %, na PP Sevnica 25,5 % in na PP Trebnje 23,4 %. Vse omenjene enote so v letu 2011 evidentirale upad števila kršitev, večletna primerjava števila kršitev pa ne kaže bistvenih razlik. Upad kršitev je evidentiran na PP Črnomelj in sicer za 11,6 % in na PP Novo mesto za 8,8 %, ki pa je kljub temu obravnavala največ kršitev na območju policijske uprave.

Pri kršitvah s področja Zakona o varstvu javnega reda in miru je ugotovljeno, da gre za porast tistih kršitev, kjer je bil v letu 2011 evidentiran največji upad (npr. nedostojno vedenje na javnem kraju, kršitev 2. in 3. odstavka 6. točke (udarjanje in pretepanje), kršitev iz 4. odstavka 6. točke zakona (družinsko nasilje) pa tudi kršitev povzročanja hrupa. Po drugi strani pa je evidentiran upad kršitev izzivanja ali spodbujanja k pretepu, nedostojnega vedenja do uradne osebe in kršitev lažne naznanitve prekrška. Z večletno primerjavo podatkov je ugotovljeno, da je razlika predvsem zaradi upada kršitev v lanskem letu, v primerjavi z leti prej pa razlike niso bistvene.

Na območjih z več etnično skupnostjo je bila večina preventivnih in represivnih dejavnosti usmerjenih k odkrivanju neprijavljenega orožja, preprečevanju t.i. motečih dejavnikov (streljanja, kurjenja in kršitve s hrupom) in zasegu tehnično pomanjkljivih vozil v prometu. Organiziranih je bilo več koordinacijskih sestankov med policijo in drugimi pristojnimi službami za preprečevanje in sankcioniranje kršitev, ki vplivajo na občutek varnosti vseh v skupnosti.

Zaradi nasilja v družini so policisti izrekli 121 (139) ukrepov prepovedi približevanja, kar je za 12,9 % manj kot leta 2011. Razlog za upad je manjše število odkritih kaznivih dejanj zoper zakonsko zvezo, družino in otroke, 7 osumljencem pa ukrep prepovedi približevanja ni bil izrečen, ker so bili s kazensko ovadbo privedeni preiskovalnemu sodniku, ki je zoper njih odredil pripor ali prepoved približevanja po Zakonu o kazenskem postopku. Kar zadeva obravnavo teh dejanj kot prekršek, podatki kažejo, da so policisti v povezavi s 4. odstavkom 6 člena ZJRM-1 obravnavali za 26,1 % več kršitev kot 2011. Porast prekrškov je posledica upoštevanja sodne prakse, ki se je izoblikovala na tem področju in uvedba postopkov o prekršku v skladu z 11.a členom Zakona o prekrških v primeru zavrženja kazenskih ovadb.

V zvezi preprečevanja nasilja v družini in ustrezne zaščite žrtev so policijske enote sodelovale s pristojnimi Centri za socialno delo in regijskima koordinatorkama za obravnavo nasilja v družini za Dolenjsko in Belo krajino ter Posavje. Sodelovanje je potekalo z obveščanjem ob zaznavi nasilja v skladu s pravilnikom o sodelovanju, z udeležbo na multidisciplinarnih timih, posvetih, delovnih razgovorih in z izmenjavo informacij po elektronski pošti in ostalih komunikacijskih sredstvih.

Nadzor na področju zasebnega varovanja se je izvajal v okviru pristojnosti policije v skladu z Zakonom o zasebnem varovanju. Pri tem smo sodelovali tudi z ostalimi inšpekcijskimi organi. Poleg spremljanja poročil o uporabi ukrepov varnostnika ter ocenjevanja zakonitosti in strokovnosti uporabe ukrepov, je bil v letu 2012 na nivoju policijske uprave določen cilj, da se za krepitev sodelovanja na tem področju dvigne raven ukrepanja policije zoper kršitelje, ki se ne ravna v skladu z ukrepi varnostnika ali s silo ali grožnjo ovirajo izvedbo ukrepa varnostniku. Cilj je bil dosežen, saj so policisti obravnavali 22 (0) tovrstnih kršitev Zakona o zasebnem varovanju.

Za krepitev sodelovanja med policijo in zasebno varnostnimi subjekti je policijska uprava organizirala posvet s predstavniki vseh varnostnih služb, ki delujejo na območju policijske uprave. Delovne razgovore in sestanke so organizirale tudi policijske enote, ki so se srečevale s problematiko varovanja gostinskih lokalov.

S področja dela policije po drugih predpisih javnega reda je bilo obravnavanih največ kršitev Zakona o osebi izkaznici, ki so v porastu za 56,5 %, Zakona o proizvodnji in prometu s prepovedanimi drogami, Zakona o orožju in Zakona o prijavi prebivališča. Kršitev drugih predpisov je bilo malo.

Na področju javnih zbiranj so policisti sodelovali pri varovanju 24 (2) javnih shodov in 220 (208) javnih prireditvah. Na teh javnih zbiranjih je bilo obravnavanih 134 (110) kršitev Zakona o varstvu javnega reda in mira in nekaj drugih kršitev. Obravnavana je bil tudi ena množična kršitev in sicer na javni prireditvi v Trebnjem. Veliko pozornosti je bilo namenjene sodelovanju s predstavniki športnih klubov in drugih organizatorjev, kar je gotovo prispevalo k ugodnemu stanju splošne varnosti na javnih prireditvah.

1.1.3 Zagotavljanje varnosti cestnega prometa

V letu 2012 je bilo delo na področju prometne varnosti prilagojeno prometno varnostnim razmeram na območju PU Novo mesto.

Obravnavanih je bilo 1.445 (1.533) prometnih nesreč, v katerih je umrlo 11 (11) oseb, hudo telesno poškodovanih je bilo 60 (72) oseb, lahko telesno poškodovanih pa je bilo 514 (572) oseb. Posledice prometnih nesreč so bile tudi glede na petletno povprečje milejše, kar kaže na to, da se prometna varnost na našem območju izboljšuje. Najpogostejši vzroki prometnih nesreč

so neprilagojena hitrost, nepravilni premiki z vozilom, nepravilna stran oziroma smer vožnje, ter neupoštevanje pravil o prednosti.

Pri izvajanju nadzora cestnega prometa je bilo ugotovljenih 29.900 (36.661) ali 18,4 % manj kršitev s področja prometne zakonodaje. Od skupnega števila ugotovljenih kršitev Zakona o pravilih cestnega prometa je bilo zaradi prekoračitev največje dovoljene hitrosti ugotovljenih 6.365 (11.060) kršitev ali 43,5 % manj. Upad ugotovljenih kršitev je posledica upada števila ugotovljenih kršitev s področja hitrosti predvsem na PP Novo mesto za 64,5 % (523 kršitev), PPP Novo mesto za 52,1 % (2.550 kršitev) in PP Šentjernej za 47,2 % (538 kršitev). Zaradi vožnje pod vplivom alkohola je bilo ugotovljenih 1.148 (1.510) kršitev ali 26,1 % manj. Navedeni upad gre pripisati predvsem večji stopnji zavedanja voznikov, da bodo ob kršitvi zaloteni in sankcionirani, kot tudi v izvajanju nalog iz obdobjnih načrtov s področja zagotavljanja varnosti cestnega prometa. Zaradi neuporabe varnostnega pasu 7.243 (7.390) kršitev ali 2,1 % manj.

Policisti so odredili 41.390 (49.049) alkotestov, kar je za 15,6 % manj. Odrejenih je bilo 111 (103) strokovnih pregledov zaradi alkohola in 39 (70) zaradi suma vožnje pod vplivom prepovedanih drog. Pridržanih je bilo 322 (712) oseb oziroma 54,8 % manj. Večkratnim kršiteljem cestnoprometnih predpisov je bilo zaseženih 298 (468) motornih vozil oziroma 36,3 % manj. Upad pridržanih oseb (uporabe diskrecijske pravice iz 24. člena ZPrCP) in zaseženih motornih vozil je posledica nove prometne zakonodaje, ki je stopila v veljavo v drugi polovici leta 2012.

Veliko truda smo namenili v organizacijo in izvedbo nadzora najbolj pogostih relacij, ki so jih za prehitro vožnjo v preteklih letih uporabljali vozniki enoslednih motornih dvokoles. Načrtno smo nadzorovali relacije Dvor – Lašče, Novo mesto – Metlika in Krško – Brestanica - Sevnica. Dosegli smo, da se je povečalo spoštovanje cestnoprometnih predpisov na relacijah, najbolj obremenjenih z motoristi, ter hkrati preventivno delovali na voznike enoslednih motornih dvokoles, ki so se najpogosteje pojavljali kot kršitelji.

Izvedene so bile tudi posebne oblike nadzorov, kot je nadzor potniškega prometa, kontrola tovornih vozil in avtobusov ter naloge povezane z varstvom šolskih otrok. Na podlagi izdanih soglasij smo izvedli 27 (42) ali za 35,8 % manj izrednih prevozov, katerih število je upadlo zaradi spremenjene zakonodaje na tem področju.

Policija je sodelovala v postopkih odločanja v upravnih enotah pri izdajanju odločb organizatorjem športnih prireditev, opravila pa je tudi ogledne in določila oblike večjih varovanj prireditev na javnih cestah (varovanje kolesarske prireditve »Dirka po Sloveniji 2012«, avtomobilistične prireditve »GHD Petrol Gorjanci 2012« itd.).

Zagotavljali smo varnost cestnega prometa v bližini cestnih gradbišč ter izvajanju nalog v času zimske službe. Večjih posebnosti in nepravilnosti nismo ugotovili. V primeru ugotovljenih nepravilnosti na javnih cestah smo sproti seznanjali lastnike ceste. Velika pozornost je bila namenjena tudi pretočnosti prometa na cestnem križu in v mestnih središčih. Ob pričakovanih večjih gostitvah prometa in zastojih so enote zagotavljale neposredno urejanje prometa. Poudarek pa je bil dan tudi zimskim voznim razmeram, predvsem na avtocesti A2 in glavni cesti G2-105 v katerih je bilo potrebno stalno sodelovanje enot z drugimi organizacijami zaradi obveščanja, izločanja vozil iz prometa, ipd.

1.1.4 Nadzor državne meje in izvajanje predpisov o tujcih

Varovanje državne meje in mejno kontrolo se je dosledno izvajala v skladu s schengensko zakonodajo, kakor tudi z usmeritvami za delo policije na področju nadzora državne meje in odkrivanja in preprečevanja ilegalnih migracij.

Državno mejo na mejnih prehodih na območju PU Novo mesto je prestopilo 14.415.263 (14.381.551) potnikov, kar je v primerjavi z enakim obdobjem leta 2011 za 0,2 % več. Bistvenih odstopanj pri prehajanju državljanov Slovenije, državljanov EU in državljanov tretjih držav v primerjavi z letom 2011 ni bilo. Potniki so državno mejo prestopili s 6.182.885 (6.158.621) vozili. Od tega je bilo 5.636.737 (5.602.169) osebnih vozil, 68.613 (65.664) avtobusov ter 472.337 (484.088) tovornih vozil. Vlakov je bilo 9.134 (11.135) od tega na mejnem prehodu Dobova 8.098 (10.023) ter na mejnem prehodu Metlika 1.032 (1.112). Na mejnih prehodih, izključno na MPMP Obrežje je bilo v tovornih vozilih odkritih 57 tujcev, ki so se hoteli izogniti mejni kontroli, v notranjosti pa je bilo odkritih še 14 tujcev, ki so se skriti v tovornih vozilih na istem mejnem prehodu uspeli izogniti mejni kontroli. V pretežni meri so bili odkriti tujci državljani Afganistana. Na mejnem prehodu za mednarodni železniški promet Dobova je bilo odkritih 20 tujcev, ki so se skušali izogniti mejni kontroli, v notranjosti pa prijetih 6 tujcev, ki se jim je na omenjenem mejnem prehodu uspelo izmakniti mejni kontroli. Izmiki mejne kontrole v tovornjakih in na vlakih so se pojavili v zadnjem štirimesečju leta, na kar smo takoj reagirali in dodatno okrepili preglede tovornih vozil in tovornih vlakov.

Zaradi kršitve Zakona o tujcih je bilo obravnavano skupno 2.413 (2.241) kršitev oz. 7,7 % več kot v letu 2011. Na mejnih prehodih je bilo v letu 2012 zavrženih 3.993 (4.315) tujcev, ki niso izpolnjevali pogojev za vstop v državo oziroma v območje Evropske unije, struktura zavrženih oseb glede na državljanstvo pa se ni spreminjala. Delež zavrženih je za 7,5 % nižji kot v letu 2011. Močno, za 66,0 % se je povečalo število zavrženih državljanov Albanije 430 (259), občutno, za 23,8 % pa zmanjšal delež zavrženih državljanov Srbije 734 (963) in za 43,8 % Makedonije 388 (690).

Na mejnem prehodu Obrežje je bilo izdanih skupno 7 (7) vizumov, vse z ozemeljsko omejitvijo, na maloobmejnih mejnih prehodih (v nadaljevanju MPOP) pa je bilo izdano skupno 5.862 (5.053) dovolilnic za enkratno prestop državne meje, od tega 4.487 (3.808) na šestih MPOP PMP Metlika, 391 (374) na treh MPOP PMP Dobova in 984 (871) na MPOP Planina na PP Krško.

Policisti so pri izvajanju mejne kontrole obravnavali 422 oseb, ki so posedovali 588 (377) ponarejenih ali prenašenih dokumentov, kar je za 56,0 % več kot v letu 2011. Porast zlorab listin gre na račun ponarejenih žigov mejne kontrole 189 (52) in zasega 158 ponarejenih osebnih izkaznic, od tega je bilo v enem primeru zaseženih 134 ponarejenih romunskih osebnih izkaznic. Zmanjšalo se je število odkritih ponarejenih vozniških dovoljenj 132 (162). Na mejnih prehodih je bilo odkritih in zaseženih 54 (61) ukradenih motornih vozil in 47 (62) kosov hladnega orožja. Zasežena je bila naslednja količina droge: 15.899,97 g konoplje, 2.605,54 g heroina, 165,70 g metadona, 10,25 g, 1.758,00 ml in 1.960 tablet nedovoljenih snovi v športu ter 15,00 g in 2.850 tablet ostalih drog, ki se lahko uporabljajo v medicini.

S področja Zakona o nadzoru državne meje je bilo obravnavanih 199 (153) kršitev. Kršiteljem je bilo v (18) primerih izrečeno opozorilo, ostalim pa globa ali podali obdolžilni predlog. V skladu s Protokolom o izvajanju mešanega patroljiranja ob državni meji med Republiko Slovenijo in Republiko Hrvaško smo izvedli 331 (343) služb mešanega patroljiranja.

Zaradi nedovoljenega prehoda čez državno mejo je bilo obravnavano 163 (181) oseb ali 9,9 % manj kot v letu 2011. Med obravnavanimi kršitelji je bilo največ državljanov Hrvaške 29 (27), sledijo državljani Slovenije 22 (21), Turčije 18 (10), Srbije 24 (14), Albanije 14 (7), Kosova 13 (15), Afganistana 8 (14). Povečanje števila ilegalnih prehodov je zaradi razmer na območju Bližnjega vzhoda in severne Afrike. Še vedno se soočamo s prijemanjem tujcev, ki pobegnejo iz azilnega doma v Kutini in Zagrebu (RH).

Od 217 ilegalnih prehodov, ki so bili izvršeni na območju PU Novo mesto je 14 ilegalcev zaprosilo za mednarodno zaščito. V notranjosti ugotovljeni izmiki mejne kontrole (14), delež

ostalih prijatih tujcev v notranjosti (40) in število vrnjenih oseb (31) od HVO so negativno vplivali tudi na filtracijo varovanja državne meje, ki v letu 2012 znaša 75,1 %, v letu 2011 pa 87,0 %.

Hrvaški varnostni organi so nam na podlagi mednarodnega sporazuma o vračanju vrnili 31 (34) oseb. Tujim varnostnim organom smo na podlagi sporazumov o vračanju oseb vrnili 135 (144) tujcev.

Zaradi nezakonitega bivanja tujcev v državi oz. širšem schengenskem prostoru je bilo v obravnavi skupno 1.497 (1.560) tujcev oz. 4,0 % manj kot v letu 2011. Največ tovrstnih kršitev so policisti ugotovili na mejnih prehodih pri izvajanju izstopne mejne kontrole. Glede na državljanstvo so najpogosteje zastopani državljani Hrvaške, sledijo državljani Srbije, Bosne in Hercegovine in Makedonije. Pri vseh kategorijah se je število oseb zmanjšalo, razen pri BiH, kjer se je število obravnavanih oseb povečalo na 290 (208), kar je predstavlja porast za 39,4 %. Na območju PU Novo mesto smo v letu 2012 ugotovili, da je na notranji meji nezakonito vstopilo v Republiko Slovenijo 540 (253) tujcev, največ državljanov Makedonije 196 (46) in Srbije 179 (53). Zaradi nezakonitega bivanja v R Sloveniji je bilo na podlagi 63.in 64. člena ZTUJ iz države odstranjenih 63 tujcev. 47 tujcem je bila izdana odločba za prostovoljno vrnitev, 16 tujcem pa odločba za »prisilno« vrnitev.

Mejnih incidentov v letu 2012 nismo obravnavali.

1.1.5 Varovanje določenih oseb in objektov

Na območju PU Novo mesto imata stalno prebivališče dve varovani osebi. V letu 2012 sta bili izdelani oceni potencialne ogroženosti varovanih oseb in posredovani Centru za varovanje in zaščito. Posebnosti v zvezi varovanih oseb ni bilo. Na območju Policijske uprave ni varovanih objektov na podlagi Uredbe.

Delavcem CVZ GPU je bila, ob obiskih varovanih oseb, na območju PU Novo mesto nudena vsa potrebna pomoč. Policijske enote so bile sproti obveščane o obiskih oz. o potovanjih tujih in domačih varovanih oseb na oz. skozi območje PU Novo mesto. Varnost varovanih oseb v nobenem primeru ni bila ogrožena.

1.2 DRUGE DEJAVNOSTI

1.2.1 V skupnost usmerjeno policijsko delo

V skupnost usmerjeno policijsko delo je bilo v celoti usmerjeno k doseganju temeljnega cilja razvijanja partnerskega odnosa med policijo, posamezniki in skupnostjo. V ta namen je bilo izvedenih več preventivnih aktivnosti, ki so pripomogle k izboljšanju varnosti, kar potrjujejo statistični podatki.

V letu 2012 je bilo izvedenih skupno 2.286 (2.191) preventivnih aktivnosti oziroma za 4,1 % več glede na leto 2011.

V skupnost usmerjeno policijsko delo je temeljilo na izvajanju situacijske preventive ter na približevanju in sodelovanju policije z občani. V prvem delu gre vsekakor za reakcije na zaznane različne varnostne pojave. Drugi del je usmerjen tako na izboljšanje sodelovanja policije z občani in predstavniki lokalne skupnosti ter raznih organizacij, društev, kakor tudi neformalnih združenj.

V organizaciji in koordinaciji Sektorja uniformirane policije PU Novo mesto je bilo, poleg poznanih državnih projektov, izvedenih tudi vrsta drugih preventivnih aktivnosti tako za preprečevanje vlomov ali tatvin (iz vozil na parkiriščih, iz zasebnih in javnih objektov, ob rekah ali kopališčih ter preprečevanje motečih dejavnikov v več etnični skupnosti in vse do jesenskih aktivnosti, ki se nanašajo na: dan spomina na mrtve ob 1. novembru; 1. šolski dan ter aktivnosti za preprečevanje uporabe pirotehnik, zlorabe alkohola in vlome v vozila v decembru v času praznovanj. Izvedenih je bilo veliko preventivnih projektov, ki so jih policijske postaje izvajale kot lasten projekt, in sicer primeroma: »Učna ura v prometu«, »Spoznavanje vrednot narave in premoženja«, »Korako Kham«, »PU NM Vas opozarja« in poleg ostalih tudi »Na javnem kraju psa na povodec«.

Večje preventivne aktivnosti so bile izvedene na področju zagotavljanja varnosti cestnega prometa. Poudarek je bil dan na čas začetka motoristične sezone, kjer so bili kot ciljna skupina opredeljeni motoristični klubi oz. posamezniki - vozniki motornih koles. Z aktivnostmi »Policijska izkušnja kot nasvet«, »Obisk motorista« in številne druge, so bili v več primerih izvedeni teoretični deli in praktični prikazi varne vožnje. Udeležba in odziv motoristov je bila dobra. Izvedene so bile tudi preventivne aktivnosti – Pešci in javni prevozi in številne druge.

Vse preventivne aktivnosti so bile spremljane s strani PU Novo mesto, ustrezno so bile dokumentirane in kot take predstavljene tako televizijskim kot časopisnim medijem. V televizijskih ter radijskih medijih so bili predstavljeni številni prispevki, ki so preventivno delovali na občane, tako pred pričakovanimi družbenimi dogodki, kot tudi pred ostalimi dejavniki, ki so lahko vplivali na varnost ljudi in premoženja.

1.2.2 Operativno komunikacijska dejavnost

Policisti Operativno komunikacijskega centra Policijske uprave Novo mesto (v nadaljevanju: OKC) so v letu 2012 na interventno številko 113 prejeli 43.414 (47.456) klicev, kar je za 8,5 % manj kot v letu 2011. Trend upadanja klicev, kjer ni potrebna policijska intervencija je sicer splošen pojav.

Od vseh klicev je bilo 15.306 (14.787) interventnih, t.j. takšnih, da je bilo potrebno posredovanje policije, kar je porast za 3,5 % obenem pa to predstavlja 35,3 % delež vseh klicev na

interventno številko 113. Največji delež klicev se je nanašal na področje kriminalitete, sledita prometna varnost ter javni red in mir (trend je enak prejšnjim letom).

Od tega je bilo nujnih interventnih klicev 411 (278), kar je 47,8% kot v letu 2011. Kot nujni interventni klici so označeni primeri, kjer je bilo neposredno ogroženo življenje, je bilo prisotno nasilje, so policisti OKC ocenili, da gre za resno grožnjo, je bil napaden policist oziroma je potreboval pomoč, se je naznanjalo pripravljala dejanja za izvršitev kaznivega dejanja oziroma se je kaznivo dejanje že izvrševalo in bi storilec kaznivega dejanja lahko pobegnil, se je zgodila prometna nesreča s hudimi telesnimi poškodbami ali prometna nesreča, ki je ogrožala varnost drugih udeležencev v prometu ali pa je vodja izmene presodil, da dogodek zahteva takojšno policijsko intervencijo.

Na interventne dogodke je bilo napotenih 15.196 (14.269) policijskih patrulj ali 6,5 % več kot v letu 2011.

V skladu s Pravili o obveščanju in poročanju ter zahtevnostjo obravnavanih primerov je bilo dodatno obveščenih še 10.800 (11.356) različnih subjektov (predstojniki, preiskovalni sodniki in državni tožilci, regijski centri za obveščanje, vzdrževalci cest, vlečne službe ipd.). Opazen je 50,2 % manj obveščanj policijskih enot.

V primerjavi z drugimi policijskimi upravami je na številko 113 v Novem mestu sprejetih 18,0 % (21,06 %) vseh klicev na interventno številko Policije v Republiki Sloveniji, obravnavano pa je bilo 16,2 % (15,5 %) vseh interventnih klicev.

V letu 2012 je bilo več pozornosti namenjene usposabljanju zaposlenih pri pridobivanju znanj, spretnosti in veščin, potrebnih za zakonito, strokovno in učinkovito delo na OKC, med drugimi na področju praktičnega postopka s samoobrambo in poznavanja policijskih pooblastil, hišnega reda, požarnega načrta in načrta evakuacija objekta policijske uprave, v kateri deluje OKC.

1.2.3 Forenzična in kriminalistično tehnična dejavnost

S področja forenzične in kriminalistično-tehnične dejavnosti smo sodelovali pri opravljanju ogledov krajev kaznivih dejanj, požarov, drugih dogodkov, prometnih nesreč, samomorov, delovnih nesreč in ilegalnih prehodov. Strmeli smo načrtovanemu cilju zakonitega, strokovnega, kvalitetnega in učinkovitega delovanja ter opravljanju nalog s področja ogledne dejavnosti, strokovnemu zavarovanju uporabnih sledi ter drugih dokaznih predmetov in na koncu k uspešni identifikaciji zavarovanih sledi, oziroma na podlagi materialnih dokazov k odkritju storilcev kaznivih dejanj. Na OKT SKP PU smo obdelovali in preiskovali različne zavarovane sledi ter predmete, ki so jih pri ogledih zavarovali kriminalistični tehniki ter policisti PP PU. Z uvedbo računalniškega sistema AFIS in SICAR na GPU NFL je prišlo do reorganizacije dela kriminalističnih tehnikov, saj le ti opravljajo ogledne, zavarujejo, obdelujejo in pripravljajo zavarovane sledi ter primerjalni material, ki jih nato odpošiljajo v preiskavo na GPU NFL. Spremenil se je način dela v oddelku kriminalistične tehnike, kar vpliva na upad števila daktiloskopskih identifikacij in identifikacij sledi obuval v oddelku, medtem ko poročila o preiskavah bioloških sledi, sledi papilarnih črt, sledi obuval ter njihove identifikacije prejemo iz GPU NFL. Vzporedno k temu upadu na OKT SKP, pa je velik porast na področju fizikalnih preiskav, predvsem zaseženega orožja in zaseženih vozil, nadalje preiskav ponarejenih listin ter opravljali preliminarna testiranja zaseženih prepovedanih drog. Kriminalistični tehniki opravljajo tudi vrsto drugih obvezujočih del in nalog.

Policistom vseh policijskih postaj v PU Novo mesto smo nudili strokovno pomoč s področja kriminalistično tehnične in forenzične dejavnosti, in sicer pri ogledih ter izvajanju strokovnega usposabljanja. Po izdelanem programu smo izvajali trimesečno usposabljanje policistov PP PU

ter nadzorovali delo PP. Dosledno smo upoštevali in izvajali naloge v skladu 149. člena ZKP ter tako pripomogli pri raziskavi kaznivih dejanj. V povezavi s kaznivimi dejanji smo v obdelavo prejeli več videoposnetkov, t.i. video nadzornih kamer, nameščenih na javnih objektih, iz katerih smo izdelali kvalitetne fotografije, namenjene prepoznavi storilcev kaznivih dejanj. Kontinuirano smo se kriminalistični tehniki udeleževali na različnih strokovnih izpopolnjevanjih in strokovnih usposabljanjih, ki so bila organizirana s strani GPU NFL in GPU UKP.

Še vedno je potekalo delo kriminalističnih tehnikov na dveh lokacijah, in sicer v Krškem ter Novem mestu. Obseg dela in obremenjenost dela kriminalističnih tehnikov se je v primerjavi s preteklim letom povečal.

1.2.4 Analitska dejavnost

Spremljali smo izpolnjevanje mesečnega in letnega delovnega načrta. Policijski inšpektorji so redno izdelovali preseke stanj, analize posameznih varnostnih dogodkov, analize stanja prometne varnosti, dela prekrškovnih organov, pridržanj, privedb, hišnih preiskav, pa tudi več analiz za kritična območja in za najbolj izstopajoča delovna področja.

Operativne analize sektorja kriminalistične policije na področju kriminalitete so bile sestavni del preiskovanja hujših kaznivih dejanj s področja splošne in organizirane kriminalitete. Rezultati analiz so prispevali k uspešni preiskavi posameznih primerov.

1.2.5 Nadzorna dejavnost

V skladu s Pravili za izvajanje nadzorov v policiji so nadzorniki PU Novo mesto v letu 2012 izvedli 2 splošna nadzora in sicer na PP Krško in na PP Šentjernej, 26 nadzorov nad delom delavcev, 2 ponovna nadzora in 10 strokovnih nadzorov. V strokovnih nadzorih so bila nadzorovana delovna področja: odkrivanje in preiskovanje kriminalitete, vzdrževanje javnega reda, zagotavljanje splošne varnosti ljudi in premoženja, zagotavljanje varnosti državne meje in izvajanje predpisov o tujcih, pooblastila, upravno poslovanje in varstvo podatkov, informacijski sistem policije, organizacijske zadeve, finančno materialno poslovanje, pritožbe, notranje preiskave in pomoč policistom ter prekrškovni postopki.

Nadzori, v katerih so nadzorniki pregledali poslovanje 14-tih policijskih enot iz Posavja, Dolenjske in Bele krajine so pokazali, da enote poslujejo kakovostno in strokovno. Nadzorniki so se osredotočili na kakovost, pravilnost, strokovnost in gospodarnost poslovanja nadziranih enot.

Na posameznih področjih policijskega dela so bile ugotovljene določene nepravilnosti in pomanjkljivosti, ki so se nanašale predvsem na vodenje pritožbenih postopkov, seznanjanje zaposlenih z novostmi in usmeritvami ter evidentiranjem seznanjenosti, strokovnost uporabe pooblastila pri izpolnjevanju dokumentacije ob odvetju prostosti in nepravilnosti pri delu s področja varovanja državne meje in izvajanja predpisov o tujcih, organizacijo dela.

Največkrat odkrite in ugotovljene napake in nepravilnosti so se nanašale na administrativno tehnična opravila, v zelo majhni meri pa na strokovnost in niso vplivale na zakonitost policijskega dela.

Vodstva enot so bila po končanih nadzorih ustno seznanjena z glavnimi ugotovitvami, v poročilih o opravljenih nadzorih pa so jim bile naložene konkretne naloge za odpravo napak in pomanjkljivosti.

1.2.6 Spremljanje izvajanja policijskih pooblastil in ogrožanja policistov

Policisti so v letu 2012 pridržali 1.060 (1.319) oseb ali za 19,6 % manj kot v letu 2011. Številčno je največji padec na podlagi Zakona o pravilih cestnega prometa, po katerem je bilo pridržanih za 386 manj oseb kot 2011. Eden od vzrokov upada je uporaba diskrecijske pravice iz 24. člena ZPrCP, na podlagi katere policisti pridržanja niso odredili v 136 (88) primerih. Največ pridržanih je bilo zaradi storitve kaznivih dejanj 408 (361) in vožnje pod vplivom alkohola in prepovednih drog ali drugih psihoaktivnih snovi v organizmu 322 (708).

V letu 2012 so policisti pri izvajanju nalog uporabili 1.059 (707) prisilnih sredstev ali za 49,7 % več kot leta 2011. Vzrok za porast uporabe prisilnih sredstev so intervencije zaradi množičnih kršitev javnega reda 4 (0) in sodelovanje policistov PPE PU Novo mesto pri varovanju javnih zbiranj oziroma protestnih shodov konec leta 2012. Največkrat so bila uporabljena sredstva za vklepanje 520 (398) in fizična sila 436 (268).

V letu 2012 so bile zaradi uporabe prisilnih sredstev 4 (4) osebe lažje poškodovane, v 83 (61) primerih pa so bili na osebah vidni zunanji znaki uporabljenega prisilnega sredstva. Pri uporabi prisilnih sredstev se je 9 (9) policistov lažje poškodovalo.

Policijske enote so v letu 2012 prejele 2032 (1988) odredb za privedbo pristojnemu organu. Večina odredb za privedbo je bilo na zahtevo sodišč 2019 (1978). Realiziranih je bilo 844 (835) privedb, kar pomeni, da je bilo uspešno realiziranih 51,5 (51,4) % odredb.

V letu 2012 je bilo storjenih 38 (27) kaznivih dejanj v katerih so bili policisti pri opravljanju svojih nalog oškodovanci. Od tega je bila 28 (14) kaznivih dejanj preprečitev uradnega dejanja ali maščevanje uradni osebi (299 čl. KZ-1-UPB2), 9 (13) kaznivih dejanj napada na uradno osebo, ko ta opravlja naloge varnosti (300 čl. KZ-1-UPB2) in 1 (0) kaznivo dejanje hujškanja k upiranju (302. člen KZ-1-UPB2). Oškodovancev kot policistov je bilo skupaj 63 (40). Pri preprečitvah ali napadih nobeden od policistov ni bil huje poškodovan ali celo izgubil življenje.

Obravnavanih je bilo 11 (6) groženj policistom, ki so bile vse ocenjene z nizko stopnjo ogroženosti.

1.2.7 Reševanje pritožb

Na postopke policistov PU Novo mesto je bilo v letu 2012 sprejetih 60 (76) pritožb, kar pomeni 21,1 % upad. Upad pritožb je trend tudi na državnem nivoju, glavni razlog za upad pritožb pa pripisujemo konstantnemu izobraževanju in opozarjanju policistov na storjene napake in nepravilnosti. Končanih oz. rešenih je bilo 53 (70) pritožbenih postopkov. Pri vodji organizacijske enote je bilo obravnavanih 33 (35) pritožb, od tega je bilo 11 (21) uspešno zaključenih. Vodje organizacijskih enot oziroma njihovi pooblaščenici so v 27 (28) pritožbenih postopkih ugotovili, da so policisti ravnali v skladu s predpisi. V 2 (1) primerih je bilo ugotovljeno, da so policisti ravnali v nasprotju s predpisi. V 12 (21) primerih so bili pritožbeni postopki v skladu z 12. členom Pravilnika o reševanju pritožb predčasno zaključeni. V skladu z 9. členom Pravilnika o reševanju pritožb so bile zavržene 3 (1) pritožbe. Na seji senata je bilo obravnavanih 27 (27) pritožb, utemeljena je bila 1 (2) pritožba. Iz vsebine 5 (13) pritožb so bili podani znaki kaznivega dejanja, ki se preganja po uradni dolžnosti.

Na delo policistov pri zagotavljanju varnosti cestnega prometa se je nanašalo 26 (42) pritožb, sledijo pritožbe na delo policistov na področju javnega reda in miru 23 (13), nato na področju

kriminalitete 18 (18), najmanj pritožb na delo policistov pa se je nanašalo na področje državne meje in tujcev, in sicer 11 (17).

1.2.8 Notranje preiskave

V letu 2012 je bilo v PU Novo mesto prijavljeno in odkrito 7 (4) kaznivih dejanj, katerih storitve so bile osumljene uradne osebe policije, v vseh primerih pa je bila obravnava suma kaznivega dejanja odstopljena v specializiranemu državnemu tožilstvu. Suma storitve kaznivega dejanja je bilo osumljeno 6 (2) uradne osebe.

Specializiranemu oddelku Vrhovnega državnega tožilstva smo zaradi suma storitve kaznivih dejanj odstopili tudi 7 (19) zadev po tretjem odstavku 147. člena ZKP in jih nismo vnesli v evidenco kaznivih dejanj, ker ni bilo razlogov za sum, da je uradna oseba v policiji storila kaznivo dejanje.

Zaradi suma storitve kaznivega dejanja smo zoper delavca PU Novo mesto uvedli 1 (0) disciplinski postopek zoper 1 (0) delavca.

Zaradi drugi kršitev delovnopravne zakonodaje je bilo uvedenih 5 (2) disciplinskih postopkov zoper 5 (2) delavcev in vseh 5 (1) disciplinskih postopkov zaradi lažje kršitve. V 2 (1) primerih sta bila delavcema zaradi lažje kršitve izrečena ukrepa denarne kazni, v 1 (0) primeru je bil delavci izrečen opomin, v 2 (1) primerih pa sta bila disciplinska postopka ustavljena.

Prav tako je bilo zaradi drugih kršitev delovnopravne zakonodaje izrečenih 9 (5) opozoril pred redno odpovedjo po ZDR.

1.2.9 Informacijska in telekomunikacijska dejavnost

Informacijska in telekomunikacijska dejavnost je bila usmerjena v zagotavljanje nemotenega delovanja informacijsko-telekomunikacijskega sistema in naprav policije, zagotavljanje obstoječih in uvajanje novih storitev, in sicer so bili opravljeni preventivni pregledi sistema K113, fiksnih govornih omrežij ter video nadzornih sistemov, sistemov protipožarnega in sistemov proti vlomnega varovanja, izveden je bil pregled in servis rezervnega sistema agregatskega in neprekinjenega napajanja (UPS) na vseh enotah, prenovljeno je bilo lokalno omrežje na PP Sevnica in na PPP Novo mesto, za potrebe vseh enot na območju PU novo mesto je bila na strežniku Lotus Notes nameščena aplikacija »Oglasna deska«, ob izgradnji novega MMP Vinica je bila predstavljena v nove objekte vsa informacijska in telekomunikacijska oprema ter na novo nameščen video nadzorni sistem, z namenom vpeljave programske rešitve »Maximo«, katera je namenjena za podajanje zahtevkov s področja ITSP (prijava napak na strojni in programski opremi) je bil na PU Novo mesto organiziran strokovni prikaz delovanja aplikacije, za potrebe preverjanja dokumentov in prstnih odtisov so bile dodeljene mobilne naprave »Data Strip« na PMP Metlika, PMP Dobova in PMP Obrežje, za potrebe OKC so bili nameščene dodatne tri delovne postaje za upravljanje sistema radijskih postaj »Tetra«, vse mobilne radijske postaje z GPS modulom pa so bile reprogramirane, s tem pa je bil aktiviran GPS modul v zvezah.

1.2.10 Kadrovske in organizacijske zadeve

V PU Novo mesto je bilo na dan 31. 12. 2012 sistemiziranih 1.267 (1.274) delovnih mest, zasedenih pa 998 (1.031) ali 78,4 % (80,9 %). Od tega je bilo sistemiziranih 1.045 (1.058) uniformiranih policistov, zasedenih 801 (823) ali 76,6 % (77,8 %). Sistemiziranih je bilo 107 (99) neuniformiranih policistov in zasedenih 90 (94) ali 84,1 % (94,9 %). Zasedba uslužbencev brez statusa policista je bila 107 ali 93,9 % (97,4 %).

V letu 2012 je 32 (30) uslužbencem prenehalo delovno razmerje v policiji: 20 (8) zaradi upokojitve, 9 (16) jih je sporazumno prekinilo delovno razmerje, 1 (2) zaradi izredne odpovedi, 1 (0) delavec pa se je zaposlil v drugem državnem organu, 1 delavki pa je potekla pogodba za določen čas in ji le te nismo podaljšali.

1.2.11 Izobraževanje, izpopolnjevanje in usposabljanje

V študijskem letu 2012/2013 so na rednem študiju na Višji policijski šoli 3 študenti, vsi v drugem letniku. V 2012 je na tej šoli diplomiralo 6 študentov. Po pogodbi o izobraževanju izredno študira 1 policist, in sicer na Pravni fakulteti v Mariboru.

Težišče izpopolnjevanja in usposabljanja delavcev Policijske uprave Novo mesto je bilo na pridobivanju znanj, praktičnih veščin in utrjevanju znanja policistov za opravljanje splošnih in posebnih policijskih nalog. Ob klasičnih oblikah izpopolnjevanj so se policisti in ostali zaposleni usposabljali še v e-učilnicah. Usposabljanje Vodenje v policiji sta uspešno končala 2 pomočnika komandirjev iz PP Črnomelj in PP Brežice.

1.2.12 Finančno materialne zadeve

V letu 2012 smo imeli sledečo porabo finančnih sredstev: za redne materialni izdatke 1.712.003,84 EUR, izdatki na mejnih prehodih na zunanji meji so znašali 255.918,39 EUR, stroški nastali pri izvajanju temeljne policijske dejavnosti pa 174.188,60 EUR in za izvajanje kriminalistične dejavnosti 19.588,61 EUR. V proračunsko leto 2013 smo prenesli neplačane obveznosti iz leta 2012 v znesku 69.927,44 EUR (prejete račune v mesecu novembru 2012). Za samske sobe smo porabili 5.343,17 EUR. Ker prilivi sredstev od najemnin niso zadostili za pokritje nastalih stroškov, smo stroške poravnali iz sredstev namenjenih za redne materialne izdatke. Na podračunu 639 smo imeli priliv za 69.628,66 EUR. Prilivi so nastali zaradi izvajanja zakonsko opredeljenih nalog (sprememba, uporaba varnostnih ograj, prefakturiranje stroškov, tiskovine, takse, najem samskih sob, uporaba avtomatov, odškodnine in drugo). Prilive sredstev smo redno odvajali na podračuna MNZ in MF.

V letu 2012 je bila dobavljena oprema za izvajanje nalog s področja nadzora državne meje, za nadzor cestnega prometa in sredstva za prvo pomoč ter osebna varovalna in zaščitna oprema. Zaradi poškodb v prometnih nesrečah, dotrajanosti in iztrošenosti smo v avtopark Ministrstva za notranje zadeve vrnil 6 (5) vozil in sicer tri osebna vozila in tri motorna kolesa. V uporabi imamo 267 (265) vozil, 24 (18) vozil imamo starejših od 10 let. V letu 2012 smo prejeli 8 novih vozil in sicer 3 (1) intervencijska, 3 (0) osebna in 2 (1) terenski vozili.

1.2.13 Mednarodno sodelovanje

Načrtovane naloge mednarodnega sodelovanja so bile v celoti realizirane. V skladu z letnim načrtom dela so bili opravljeni sestanki s predstavniki PU Zagrebačke, PU Karlovačke, PU Krapinsko-Zagorske in PU Primorko-Goranske. Ravno tako so bili s hrvaškimi varnostnimi organi opravljeni skupni ogledi na mejnih prehodih za namene izvajanja skupne mejne kontrole po 1.7.2013 ter pripravljena dokumentacija.

Sodelovanje z ostalimi tujimi policijskimi organi poteka v okviru organizacij oz. agencij Interpol in Europol.

1.2.14 Odnosi z javnostmi

Na PU Novo mesto smo javnost obveščali o svojem delu z dnevnimi pregledi dogodkov izjavami za javnost. Vodje izmen OKC PU Novo mesto so dvakrat dnevno radijskim postajam posredovali pregled dogajanja. Pisno in ustno smo odgovarjali na vprašanja novinarjev, občanov, predstavnikov različnih organizacij in podjetij. Pomagali smo jim poiskati odgovore na vprašanja in jim svetovali z vseh področij dela.



O posameznih dogodkih smo pripravili članke o svojem delu za objavo na internetu in intranetu policije. Članke s preventivnimi in promocijskimi vsebinami smo posredovali v objavo tudi lokalnim medijem. Sodelovali smo na različnih promocijskih in preventivnih prireditvah na območju PU, kjer smo predstavljali poklic policista, opremo in svetovali obiskovalcem prireditev.

V letu 2012 smo v avli PU Novo mesto pripravili več likovnih razstav in sodelovali pri pripravi kulturnih programov ob odprtju razstav. S pomočjo nevladne organizacije smo na Policijski upravi Novo mesto v letu 2012 odprli tudi sobo za razgovore z otroki, žrtvami kaznivih dejanj.

1.2.15 Dejavnost specializiranih policijskih enot

Pripadniki Posebne policijske enote PU Novo mesto so se aktivno usposabljali v skladu z načrti in programi usposabljanj in izpopolnjevanj. Prav tako so izvajali posamezne varnostne naloge na območju celotne Slovenije z namenom zagotavljanja splošne varnosti in vzdrževanja javnega reda. Posebna policijska enota je bila sklicana v 19 (16) primerih – v vseh primerih za pomoč drugim policijskim upravam. Enota je bila v 12 (12) primerih sklicana zaradi varovanja športnih prireditev (nogometne tekme), v 1 (0) primeru zaradi spremljanja potovanja nogometnih navijačev in v 6 (0) primerih zaradi varovanja na protestnih shodih.

Franc Zorc
direktor
policijski svetnik



Priloga 1: Statistični podatki²

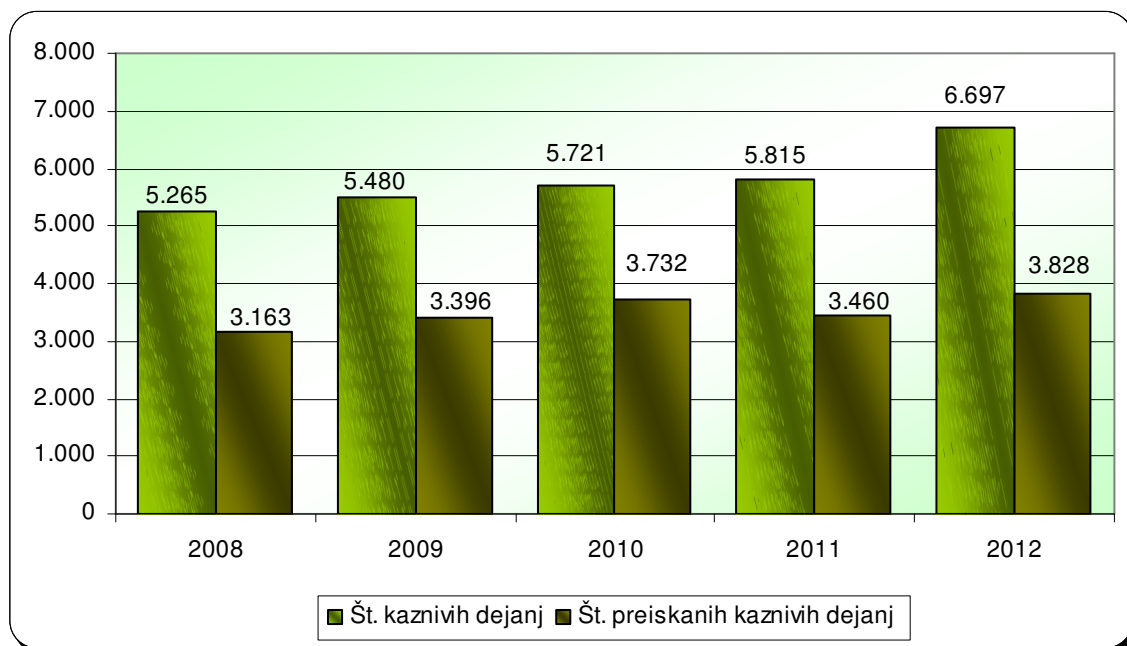
ODKRIVANJE IN PREISKOVANJE KRIMINALITETE³

*Kazniva dejanja, za katera je policija vložila kazensko ovadbo ali poročilo v dopolnitev kazenske ovadbe**

	2008	2009	2010	2011	2012
Št. kaznivih dejanj	5.265	5.480	5.721	5.815	6.697
Št. preiskanih kaznivih dejanj	3.163	3.396	3.732	3.460	3.828
Delež preiskanih kaznivih dejanj [v %]	60,1	62,0	65,2	59,5	57,2
Št. kaznivih dejanj, ki jih je odkrila policija	1.106	1.199	1.310	1.337	1.430
Delež kaznivih dejanj, ki jih je odkrila policija [v %]	21,0	21,9	22,9	23,0	21,4

* Niso vključena kazniva dejanja, katerih posledica je bila prometna nesreča.

Preiskana kazniva dejanja

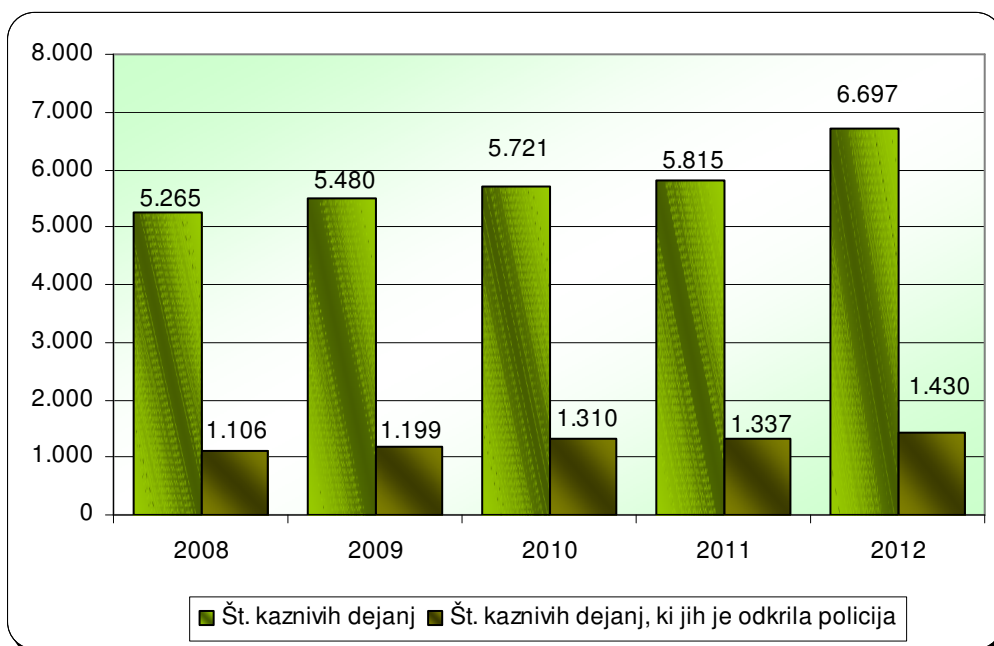


² Znak v tabelah » - « pomeni, da ni pojava, znak » ...« pa, da ni podatka ali izračun ni smiseln.

³ Prikazana so kazniva dejanja, razen:

- kaznivih dejanj s področja cestnega prometa,
- dejanj otrok, za katera je policija v navedenem obdobju na podlagi devetega odst. 148. čl. zakona o kazenskem postopku vložila kazensko ovadbo ali poročilo v dopolnitev kazenske ovadbe, ter
- kaznivih dejanj, ki se preganjajo na predlog, pri katerih je oškodovanec že ob podaji ovadbe odstopil od pregona (pisna izjava o umiku ali zapisnik o umiku predloga). V statističnih tabelah se tako **ne prikazujejo** kazniva dejanja po naslednjih členih Kazenskega zakonika: 122/I; 127; 132; 135/II; 136/I; 137/I; 138/I; 139/I,II,III,IV; 141/I,II; 143/IV; 147; 158; 159; 160; 161; 162; 166; 170/I,III; 171/I,III; 204/II; 208/I,II,V; 211/V,VI; 217/I,II; 220/I; 223/I,II; 246/I; 282/I in 310/II,III, pri katerih je poleg dokumenta *Skrajšani postopek - kazenska ovadba (KR59)* vezana še *pisna izjava o umiku (KRP3)* ali *zapisnik o umiku predloga za pregon (KR69)*.

Kazniva dejanja, ki jih je odkrila policija



Kazniva dejanja iz prejšnjih let*

Vrsta kriminalitete	Št. kaznivih dejanj	Št. preiskanih kaznivih dejanj	Škoda [v 1.000 EUR]
Celotna	890	658	2718,6
splošna	722	513	1311,5
gospodarska	168	145	1407,1
Organizirana	4	4	0
Mladoletniška	91	91	47,5
Korupcijska kazniva dejanja	6	2	331,8
tipična	2	2	0
z elementi korupcije	4	-	331,8

*Kazniva dejanja, statistično prikazana v prejšnjih letih, katerih preiskovanje se je nadaljevalo v 2012.

Kazniva dejanja po enotah

Enota	Št. kaznivih dejanj		Porast/upad [v %]	Št. preiskanih kaznivih dejanj		Delež preiskanih kaznivih dejanj [v %]		Št. kaznivih dejanj, ki jih je odkrila policija		Delež kaznivih dejanj, ki jih je odkrila policija [v %]	
	2011	2012		2011	2012	2011	2012	2011	2012	2011	2012
PMP Dobova	31	26	-16,1	31	25	100,0	96,2	29	26	93,5	100,0
PMP Metlika	7	13	...	7	11	100,0	84,6	6	13	85,7	100,0
PMP Obrežje	257	271	5,4	255	269	99,2	99,3	254	268	98,8	98,9
PP Črnomelj	533	569	6,8	346	343	64,9	60,3	115	69	21,6	12,1
PP Šentjernej	222	258	16,2	145	153	65,3	59,3	19	27	8,6	10,5
PP Brežice	589	667	13,2	341	384	57,9	57,6	126	106	21,4	15,9
PP Dol. Toplice	297	319	7,4	130	156	43,8	48,9	33	50	11,1	15,7
PP Krško	841	897	6,7	425	436	50,5	48,6	109	61	13,0	6,8
PP Metlika	209	218	4,3	122	150	58,4	68,8	24	55	11,5	25,2
PP Novo mesto	1.497	2.200	47,0	676	1.012	45,2	46,0	69	273	4,6	12,4
PP Sevnica	388	310	-20,1	231	185	59,5	59,7	88	73	22,7	23,5
PP Trebnje	413	388	-6,1	246	169	59,6	43,6	113	35	27,4	9,0
PPP NM	1	-	...	1	-	100,0	...	1	-	100,0	...
SKP PU NM	530	555	4,7	504	529	95,1	95,3	351	374	66,2	67,4
SD PU NM	-	6	...	-	6	...	100,0	-	-
Skupaj	5.815	6.697	15,2	3.460	3.828	59,5	57,2	1.337	1.430	23,0	21,4

Posledice kaznivih dejanj

Posledice	2008	2009	2010	2011	2012
Št. mrtvih	7	2	5	11	5
Št. hudo poškodovanih	18	23	38	25	23
Št. lahko poškodovanih	255	287	263	240	302
Škoda [v 1.000 EUR]	5651,0	7730,2	11740,7	15130,4	18077,6
gospodarska kriminaliteta [v 1.000 EUR]	1510,9	3439,0	7338,1	9650,8	12808,1
delež škode gospodarske kriminalitete [v %]	26,7	44,5	62,5	63,8	70,9

Kazniva dejanja brez pravne podlage za pregon

Vrsta kriminalitete	2008	2009	2010	2011	2012	Porast/upad 2011/2012 [v %]
Celotna	1.494	989	950	918	919	0,1
splošna	1.396	886	861	820	833	1,6
gospodarska	98	103	89	98	86	-12,2
Organizirana	2	2	-	1	2	...
Mladoletniška	17	9	14	7	13	...

Zaključni dokumenti obravnavanih kaznivih dejanj

Vrsta zaključnega dokumenta	2011	2012	Porast/upad [v %]
Št. kazenskih ovadb	4.742	5.322	12,2
Št. poročil o dopolnitvi kazenske ovadbe [148/9 ZKP]	2.565	2.776	8,2
Št. poročil o dejanjih brez pravne podlage za pregon [148/10 ZKP]*	979	1.031	...

* Zaradi spremenjenega načina evidentiranja kaznivih dejanj, ki se preganjajo na predlog, podatki za 2011 in 2012 niso primerljivi.

Struktura ovadenih oseb

Struktura	2011		2012		Porast/upad [v %]
	št. oseb	delež [v %]	št. oseb	delež [v %]	
Spol	2.200	100,0	2.300	100,0	4,5
moški	1.822	82,8	1.863	81,0	2,3
ženski	378	17,2	437	19,0	15,6
Starost	2.200	100,0	2.300	100,0	4,5
14 do 17 let	151	6,9	153	6,7	1,3
18 do 20 let	148	6,7	174	7,6	17,6
21 do 30 let	581	26,4	555	24,1	-4,5
31 do 40 let	527	24,0	566	24,6	7,4
41 do 50 let	436	19,8	446	19,4	2,3
51 let in več	355	16,1	403	17,5	13,5
neznano	2	0,1	3	0,1	...
Državljanstvo	2.200	100,0	2.300	100,0	4,5
Slovenija	1.740	79,1	1.800	78,3	3,4
države EU	134	6,1	126	5,5	-6,0
druge države	326	14,8	374	16,3	14,7
Celotna kriminaliteta	2.200	100,0	2.300	100,0	4,5
splošna	1.873	85,1	1.995	86,7	6,5
gospodarska	327	14,9	305	13,3	-6,7
Organizirana	18	100,0	30	100,0	...
Mladoletniška	192	100,0	216	100,0	12,5
Pravne osebe	146	100,0	123	100,0	-15,8

Struktura oškodovanih oseb

Struktura	2011		2012		Porast/upad [v %]
	št. oseb	delež [v %]	št. oseb	delež [v %]	
Spol	3.212	100,0	3.452	100,0	7,5
moški	1.994	62,1	2.188	63,4	9,7
ženski	1.218	37,9	1.264	36,6	3,8
Starost	3.212	100,0	3.452	100,0	7,5
0 do 17 let	257	8,0	258	7,5	0,4
18 do 20 let	129	4,0	128	3,7	-0,8
21 do 30 let	501	15,6	483	14,0	-3,6
31 do 40 let	675	21,0	706	20,5	4,6
41 do 50 let	663	20,6	697	20,2	5,1
51 let in več	987	30,7	1.180	34,2	19,6
neznano	-	...	-
Državljanstvo	3.212	100,0	3.452	100,0	7,5
Slovenija	2.979	92,7	3.205	92,8	7,6
države EU	46	1,4	52	1,5	13,0
druge države	187	5,8	195	5,6	4,3
Celotna kriminaliteta	3.212	100,0	3.452	100,0	7,5
splošna	3.000	93,4	3.242	93,9	8,1
gospodarska	212	6,6	210	6,1	-0,9
Organizirana	5	100,0	4	100,0	...
Mladoletniška	142	100,0	159	100,0	12,0
Pravne osebe	577	100,0	716	100,0	24,1

Vrste kriminalitete

Vrsta kriminalitete	2008	2009	2010	2011	2012	Porast/upad 2011/2012 [v%]
Celotna	5.265	5.480	5.721	5.815	6.697	15,2
splošna	4.951	5.061	4.940	5.081	5.922	16,6
gospodarska	314	419	781	734	775	5,6
Organizirana	30	101	80	104	195	87,5
Mladoletniška	244	244	306	278	293	5,4

Delež posamezne vrste kriminalitete v celotni kriminaliteti

Vrsta kriminalitete	2008	2009	2010	2011	2012
Celotna	5.265	5.480	5.721	5.815	6.697
splošna [v %]	94,0	92,4	86,3	87,4	88,4
gospodarska [v %]	6,0	7,6	13,7	12,6	11,6
Organizirana [v %]	0,6	1,8	1,4	1,8	2,9
Mladoletniška [v %]	4,6	4,5	5,3	4,8	4,4

Kazniva dejanja zoper življenje in telo

Vrsta kaznivega dejanja	Št. kaznivih dejanj		Porast/ upad [v %]	Št. preiskanih kaznivih dejanj		Delež preiskanih kaznivih dejanj [v %]	
	2011	2012		2011	2012	2011	2012
Uboj - skupaj	7	7	...	7	7	100,0	100,0
dokončan	1	1	...	1	1	100,0	100,0
poskus	6	6	...	6	6	100,0	100,0
Umor - skupaj	4	1	...	4	1	100,0	100,0
dokončan	3	1	...	3	1	100,0	100,0
poskus	1	-	...	1	-	100,0	...
Posebno huda telesna poškodba	1	-	...	1	-	100,0	...
Huda telesna poškodba	21	15	...	19	15	90,5	100,0
Lahka telesna poškodba	166	221	33,1	159	210	95,8	95,0
Druga kazniva dejanja	11	15	...	11	13	100,0	86,7
Skupaj	210	259	23,3	201	246	95,7	95,0

Kazniva dejanja zoper spolno nedotakljivost

Vrsta kaznivega dejanja	Št. kaznivih dejanj		Porast/ upad [v %]	Št. preiskanih kaznivih dejanj		Delež preiskanih kaznivih dejanj [v %]	
	2011	2012		2011	2012	2011	2012
Posilstvo - skupaj	6	4	...	6	4	100,0	100,0
dokončano	6	4	...	6	4	100,0	100,0
poskus	-	-	...	-	-
Spolno nasilje	2	4	...	2	3	100,0	75,0
Kršitev spolne nedotakljivosti z zlorabo položaja	-	1	...	-	1	...	100,0
Spolni napad na osebo, mlajšo od 15 let	15	20	...	15	20	100,0	100,0
Pridobivanje oseb, mlajših od 15 let, za spolne namene	-	-	...	-	-
Prikazovanje, izdelava, posest in posredovanje pornografskega gradiva	2	3	...	2	3	100,0	100,0
Druga kazniva dejanja	2	-	...	2	-	100,0	...
Skupaj	27	32	18,5	27	31	100,0	96,9

Kazniva dejanja zoper zakonsko zvezo, družino in otroke

Vrsta kaznivega dejanja	Št. kaznivih dejanj		Porast/ upad [v %]
	2011	2012	
Odvzem mladoletne osebe	8	10	...
Nasilje v družini	212	199	-6,1
Zanemarjanje mladoletne osebe in surovo ravnanje	100	93	-7,0
Neplačevanje preživnine	23	19	...
Druga kazniva dejanja	-	-	...
Skupaj	343	321	-6,4

*Kazniva dejanja zoper premoženje**

Vrsta kaznivega dejanja	Št. kaznivih dejanj		Porast/ upad [v %]	Št. preiskanih kaznivih dejanj		Delež preiskanih kaznivih dejanj [v %]	
	2011	2012		2011	2012	2011	2012
Poškodovanje tuje stvari	262	306	16,8	92	110	35,1	35,9
Tatvina - skupaj**	2.488	3.111	25,0	670	804	26,9	25,8
vlom	874	961	10,0	159	162	18,2	16,9
drzna tatvina	26	50	92,3	15	23	57,7	46,0
tatvina motornega vozila	17	14	...	6	2	35,3	14,3
druge tatvine	1.571	2.086	32,8	490	617	31,2	29,6
Rop	16	26	...	8	18	50,0	69,2
Roparska tatvina	4	1	...	3	1	75,0	100,0
Zatajitev	105	114	8,6	51	55	48,6	48,2
Klasična goljufija	186	306	64,5	167	282	89,8	92,2
Požig	9	23	...	2	9	22,2	39,1
Druga kazniva dejanja	103	97	-5,8	93	77	90,3	79,4
Skupaj	3.173	3.984	25,6	1.086	1.356	34,2	34,0

* Kazniva dejanja zoper premoženje, brez istovrstnih kaznivih dejanj gospodarske kriminalitete.

** Kazniva dejanja po 204. in 205. čl. kazenskega zakonika.

Mladoletniška kriminaliteta

Vrsta kaznivega dejanja	Št. kaznivih dejanj	
	2011	2012
Uboj	1	1
Umor	-	-
Lahka telesna poškodba	12	20
Huda telesna poškodba	2	3
Posilstvo	-	-
Spolno nasilje	-	-
Spolni napad na osebo, mlajšo od 15 let	3	4
Pridobivanje oseb, mlajših od 15 let, za spolne namene	-	-
Prikazovanje, izdelava, posest in posredovanje pornografskega gradiva	-	-
Nepravilna proizvodnja in promet s prepovedanimi drogami, nedovoljenimi snovmi v športu in predhodnimi sestavinami za izdelavo prepovedanih drog	17	8
Omogočanje uživanja prepovedanih drog ali nedovoljenih snovi v športu	1	-
Tatvina	110	122
Velika tatvina	65	42
Rop	3	10
Goljufija	2	15
Izsiljevanje	3	4
Druga kazniva dejanja	59	64
Skupaj	278	293

Gospodarska kriminaliteta

Vrsta kaznivega dejanja	Št. kaznivih dejanj		Porast/ upad [v %]	Škoda [v 1.000 EUR]		Porast/ upad [v %]
	2011	2012		2011	2012	
Goljufija	54	56	3,7	221,4	764,2	245,1
Oderušstvo	-	1	...	-	0,5	...
Povzročitev stečaja z goljufijo ali nevestnim poslovanjem	1	2	...	2134,6	787,2	-63,1
Goljufija na škodo Evropske unije	3	4	...	78,4	18,5	-76,4
Uporaba ponarejenega negotovinskega plačilnega sredstva	28	8	...	27,3	4,8	-82,5
Poslovna goljufija	176	203	15,3	4018,5	3172,0	-21,1
Ponareditev ali uničenje poslovnih listin	115	110	-4,3	0	161,6	-
Zloraba položaja ali zaupanja pri gospodarski dejavnosti	12	24	...	42,2	167,6	297,2
Poneverba in neupravičena uporaba tujega premoženja	48	37	-22,9	59,6	152,5	155,9
Pranje denarja	8	18	...	456,4	1069,1	134,3
Zloraba negotovinskega plačilnega sredstva	-	-	...	-	-	...
Davčna zatajitev	70	26	-62,9	1172,4	1339,3	14,2
Druga kazniva dejanja	219	286	30,6	1440,0	5170,9	259,1
Skupaj	734	775	5,6	9650,8	12808,1	32,7

Kazniva dejanja, obravnavana na podlagi zakona o odgovornosti pravnih oseb za kazniva dejanja

Podlaga	Št. kaznivih dejanj		Porast/upad [v %]
	2011	2012	
Zakon o odgovornosti pravnih oseb [25. člen]	195	331	69,7

Organizirana kriminaliteta

Vrsta kaznivega dejanja	Št. kaznivih dejanj	
	2011	2012
Uboj	-	-
Umor	-	-
Lahka telesna poškodba	-	-
Huda telesna poškodba	-	-
Prepovedano prehajanje meje ali ozemlja države	-	2
Ponarejanje denarja	-	-
Nedovoljena proizvodnja in promet orožja ali eksplozivov	3	-
Zloraba prostitucije	-	-
Neupravičena proizvodnja in promet s prepovedanimi drogami, nedovoljenimi snovmi v športu in predhodnimi sestavinami za izdelavo prepovedanih drog	91	45
Omogočanje uživanja prepovedanih drog ali nedovoljenih snovi v športu	1	-
Tatvina	1	3
Velika tatvina	-	3
Rop	-	-
Goljufija	-	-
Izsiljevanje	4	3
Druga kazniva dejanja	4	139
Skupaj	104	195

Računalniška kriminaliteta

Kazniva dejanja računalniške kriminalitete	Št. kaznivih dejanj		Porast/upad [v %]	Št. ovadenih osumljencev		Porast/upad [v %]
	2011	2012		2011	2012	
Zloraba osebnih podatkov	-	-	...	-	-	...
Zloraba informacijskega sistema	-	-	...	-	-	...
Kršitev materialnih avtorskih pravic na internetu	-	-	...	-	-	...
Napad na informacijski sistem	18	6	...	6	2	...
Izdelovanje in pridobivanje orožja ali pripomočkov za vdor ali napad na informacijski sistem	-	-	...	-	-	...
Skupaj	18	6	...	6	2	...

Zloraba prepovedanih drog

Kazniva dejanja zlorabe prepovedanih drog	Št. kaznivih dejanj		Porast/upad [v %]	Št. ovadenih osumljencev		Porast/upad [v %]
	2011	2012		2011	2012	
Nepravilna proizvodnja in promet s prepovedanimi drogami, nedovoljenimi snovi v športu in predhodnimi sestavinami za izdelavo prepovedanih drog	160	136	-15,0	274	163	-40,5
Omogočanje uživanja prepovedanih drog ali nedovoljenih snovi v športu	7	6	...	7	6	...
Skupaj	167	142	-15,0	281	169	-39,9

Kazniva dejanja, povezana z orožjem

Kazniva dejanja, povezana z orožjem	Št. kaznivih dejanj		Porast/upad [v %]	Št. ovadenih osumljencev		Porast/upad [v %]
	2011	2012		2011	2012	
Izdelovanje in pridobivanje orožja in pripomočkov, namenjenih za kaznivo dejanje	-	1	...	-	1	...
Nedovoljene proizvodnje in prometa orožja ali eksploziva	17	14	...	27	16	...
Skupaj	17	15	...	27	17	...

Zloraba prostitucije in trgovine z ljudmi

Kazniva dejanja zlorabe prostitucije in trgovine z ljudmi	Št. kaznivih dejanj		Porast/upad [v %]	Št. ovadenih osumljencev		Porast/upad [v %]
	2011	2012		2011	2012	
Zloraba prostitucije	-	-	...	-	-	...
Spravljanje v suženjsko razmerje	-	-	...	-	-	...
Trgovina z ljudmi	-	-	...	-	-	...
Skupaj	-	-	...	-	-	...

Korupcijska kazniva dejanja

Korupcijska kazniva dejanja	Št. kaznivih dejanj		Porast/ upad [v %]	Št. ovadenih osumljencev		Porast/ upad [v %]
	2011	2012		2011	2012	
Kršitev proste odločitve volivcev	-	-	...	-	-	...
Sprejemanje podkupnin pri volitvah	-	-	...	-	-	...
Nedovoljeno sprejemanje daril	1	-	...	1	-	...
Nedovoljeno dajanje daril	1	-	...	2	-	...
Jemanje podkupnine	2	-	...	6	-	...
Dajanje podkupnine	3	2	...	3	2	...
Sprejemanje koristi za nezakonito posredovanje	-	6	...	-	6	...
Dajanje daril za nezakonito posredovanje	-	4	...	-	4	...
Skupaj	7	12	...	12	12	...
Kazniva dejanja z elementi korupcije [vsaj ena kriminalistična označba 244K ali 261K]	6	1	...	8	1	...

Oblike ogrožanja varnosti

Oblike ogrožanja varnosti	Št. kaznivih dejanj		Porast/ upad [v %]	Št. ovadenih osumljencev		Porast/ upad [v %]
	2011	2012		2011	2012	
Protipraven odvzem prostosti	2	4	...	2	4	...
Ugrabitev	1	1	...	1	0	...
Grožnje	357	225	-37,0	376	238	-36,7
Izsiljevanje	20	23	...	28	32	14,3
Povzročitev splošne nevarnosti	26	27	3,8	16	20	...
Samovoljnost	3	3	...	5	7	...
Ogrožanje oseb pod mednarodnim varstvom	-	-	...	-	-	...
Jemanje talcev	-	-	...	-	-	...
Skupaj	409	283	-30,8	428	301	-29,7

Druge oblike sodobne kriminalitete

Druga kazniva dejanja sodobnih oblik kriminalitete	Št. kaznivih dejanj		Porast/ upad [v %]	Št. ovadenih osumljencev		Porast/ upad [v %]
	2011	2012		2011	2012	
Prepovedano prehajanje meje ali ozemlja države	39	69	76,9	39	93	138,5
Ponarejanje denarja	148	113	-23,6	15	27	...
Tihotapstvo	-	-	...	-	-	...

Terorizem

Kazniva dejanja terorizma	Št. kaznivih dejanj		Št. ovadenih osumljencev	
	2011	2012	2011	2012
Terorizem	-	-	-	-
Financiranje terorizma	-	-	-	-
Ščuvanje in javno povečevanje terorizma	-	-	-	-
Novačenje in usposabljanje za terorizem	-	-	-	-
Ugrabitev zrakoplova ali plovila	-	-	-	-
Napad na varnost zračnega prometa	-	1	-	-
Skupaj	-	1	-	-

Zasežene prepovedane droge

Vrsta prepovedane droge	Merska enota	Zasežene droge	
		2011	2012
Amfetamin	g	12,0	388,1
	ml	-	-
	tbl	-	-
Benzodiazepini	g	0,1	-
	ml	15,0	-
	tbl	539,0	194,0
Ekstazi	g	-	-
	tbl	-	-
Heroin	g	187,0	2.661,9
	ml	-	35,0
Kokain	g	113,7	20,5
	ml	-	-
Konoplja - rastlina	g	-	-
	kos	317,0	5.905,8
Konoplja - rastlina [marihuana]	g	10.278,6	35.585,6
Konoplja - smola [hašiš]	g	6,9	4,0
Metadon	g	14,4	165,7
	ml	-	16,0
	tbl	6,0	-
Metamfetamin	g	-	-
	tbl	-	-

Preiskovalna dejanja in drugi ukrepi pri preiskovanju kaznivih dejanj

Preiskovalna dejanja in drugi ukrepi pri preiskovanju	2011	2012	Porast/upad [v %]
Št. ogledov kraja kaznivega dejanja	2.043	2.397	17,3
Št. hišnih preiskav	248	266	7,3
Št. osebnih preiskav	13	15	...
Št. zasegov predmetov	1.339	1.390	3,8
Št. policijskih zaslišanj	58	51	-12,1
Št. pridobitev podatkov o prometu v elektronskem komunikacijskem omrežju	-	140	...
Št. drugih prikritih preiskovalnih ukrepov	-	-	...
Št. oseb, zoper katere je bilo odrejena pridobitev podatkov o prometu v elektronskem komunikacijskem omrežju	-	133	...
Št. oseb, zoper katere so bili odrejeni drugi prikrit preiskovalni ukrepi	-	-	...

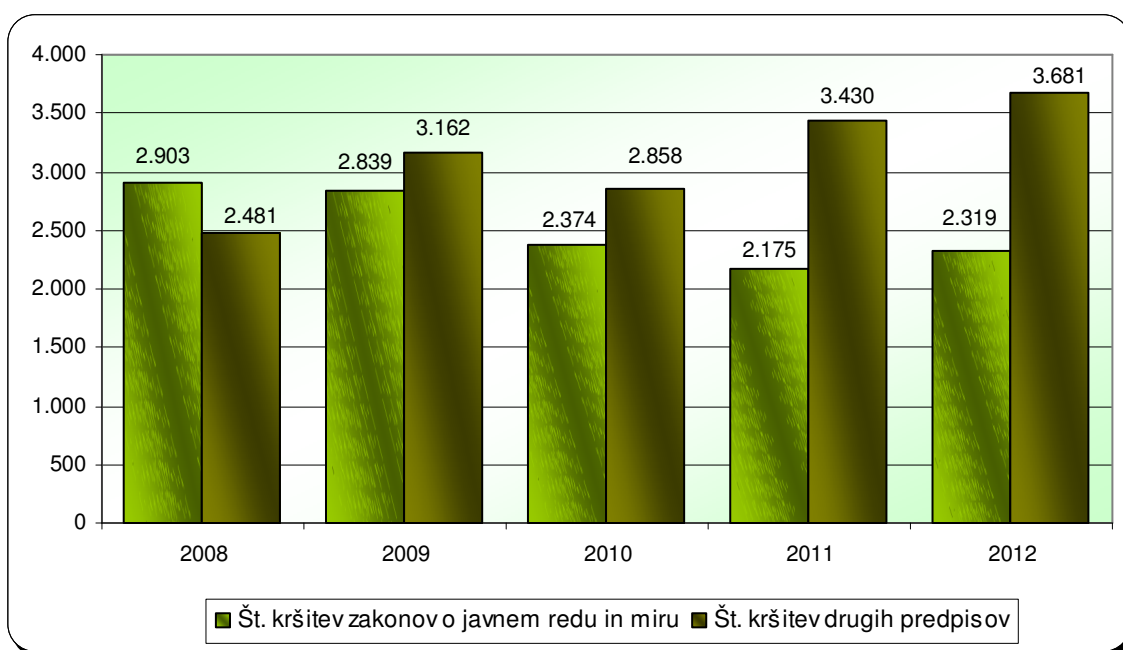
VZDRŽEVANJE JAVNEGA REDA IN ZAGOTAVLJANJE SPLOŠNE VARNOSTI LJUDI IN PREMOŽENJA

Kršitve predpisov o javnem redu

Število kršitev predpisov o javnem redu	2008	2009	2010	2011	2012
Št. kršitev zakonov o javnem redu in miru	2.903	2.839	2.374	2.175	2.319
Št. kršitev drugih predpisov*	2.481	3.162	2.858	3.430	3.681
Skupaj	5.384	6.001	5.232	5.605	6.000

* Kršitve zakonodaje s področja cestnega prometa niso vključene.

Kršitve predpisov o javnem redu



Kršitve predpisov o javnem redu po enotah

Enota	Št. kršitev zakona o varstvu javnega reda in miru		Porast/upad [v %]	Št. kršitev drugih predpisov*		Porast/upad [v %]	Skupaj		Porast/upad [v %]
	2011	2012		2011	2012		2011	2012	
PMP Dobova	1	3	...	351	367	4,6	352	370	5,1
PMP Metlika	1	-	...	300	177	-41,0	301	177	-41,2
PMP Obrežje	8	15	...	1.570	1.854	18,1	1.578	1.869	18,4
PP Črnomelj	251	222	-11,6	115	104	-9,6	366	326	-10,9
PP Šentjernej	123	157	27,6	48	35	-27,1	171	192	12,3
PP Brežice	226	243	7,5	269	251	-6,7	495	494	-0,2
PP Dolenjske Toplice	54	55	1,9	23	34	47,8	77	89	15,6
PP Krško	274	395	44,2	129	131	1,6	403	526	30,5
PP Metlika	148	150	1,4	89	114	28,1	237	264	11,4
PP Novo mesto	755	687	-9,0	384	391	1,8	1.139	1.078	-5,4
PP Sevnica	147	187	27,2	69	68	-1,4	216	255	18,1
PP Trebnje	107	133	24,3	45	37	-17,8	152	170	11,8
PP VSP NM	24	44	83,3	16	41	156,3	40	85	112,5
PPP Novo mesto	54	28	-48,1	19	77	-	73	105	43,8
SU PU Novo mesto	2	-	...	3	-	...	5	-	...
Skupaj	2.175	2.319	6,6	3.430	3.681	7,3	5.605	6.000	7,0

* Kršitve zakonodaje s področja cestnega prometa niso vključene.

Struktura kršiteljev predpisov o javnem redu

Struktura	Št. kršiteljev	
	2011	2012
Spol		
moški	3.524	3.839
ženski	1.198	1.309
neznani*	388	323
Starost		
14 do 17 let	135	194
18 do 24 let	1.002	1.109
25 do 34 let	1.407	1.413
35 do 44 let	993	1.106
45 do 54 let	727	800
55 do 64 let	328	390
65 let in več	130	134
neznana*	388	325
Državljanstvo		
slovensko	2.338	2.517
EU	161	162
tretjih držav	2.221	2.467
neznano*	390	325
Pravne osebe	27	27

* Zakon o prekrških [ZP-1] od 1. 1. 2005 ne dovoljuje več evidentiranja osebnih podatkov o opozorjenih osebah.

Kršitve zakona o varstvu javnega reda in miru

Kršitve	Št. kršitev		Porast/upad [v %]
	2011	2012	
Izzivanje ali spodbujanje k pretepu [6/1 ZJRM-1]	375	358	-4,5
Udarjanje [6/2 ZJRM-1]	241	307	27,4
Pretepanje [6/3 ZJRM-1]	55	67	21,8
Nasilje v družini [6/4 ZJRM-1 v povezavi s 6/1, 6/2 in 6/3 ZJRM-1]	241	304	26,1
Prepiranje, vpitje ali nedostojno vedenje [7/1 ZJRM-1]	340	418	22,9
Nedostojno vedenje do uradne osebe [7/2 ZJRM-1]	337	288	-14,5
Motenje nočnega miru s hrupom [8/1 ZJRM-1]	33	45	36,4
Povzročanje hrupa z akustičnimi aparati [8/2 ZJRM-1]	117	120	2,6
Vsiljivo ali žaljivo nadlegovanje z beračenjem na javnem kraju [9 ZJRM-1]	39	33	-15,4
Prenočevanje na javnem kraju [10 ZJRM-1]	17	2	...
Vandalizem [16 ZJRM-1]	10	14	...
Vzbujanje nestrpnosti [20 ZJRM-1]	10	3	...
Prepoved zadrževanje mlajšim od 16 let v gostinskih obratih in na prireditvah [21/5 ZJRM-1 v povezavi 21/2 ZJRM-1]	-	1	...
Neupoštevanje odredbe uradne osebe [22/1 ZJRM-1]	182	235	29,1
Druge kršitve	178	124	-30,3
Skupaj	2.175	2.319	6,6

Kraj kršitev zakona o varstvu javnega reda in miru

Kraj	Št. kršitev		Porast/upad [v %]
	2011	2012	
Cesta, ulica, trg	919	955	3,9
Stanovanje	531	541	1,9
Gostinski objekt	261	321	23,0
Javni shod, prireditev	25	57	128,0
Drug kraj	439	445	1,4
Skupaj	2.175	2.319	6,6

Kršitve drugih predpisov o javnem redu

Predpisi	Št. kršitev		Porast/upad [v %]
	2011	2012	
Zakon o tujcih	2.241	2.413	7,7
Zakon o proizvodnji in prometu s prepovedanimi drogami	219	189	-13,7
Zakon o prijavi prebivališča	185	121	-34,6
Zakon o osebni izkaznici	147	230	56,5
Zakon o nadzoru državne meje	153	199	30,1
Zakon o zaščiti živali	83	105	26,5
Zakon o javnih zbiranjih	88	103	17,0
Zakon o orožju	146	142	-2,7
Zakon o omejevanju porabe alkohola	24	14	...
Zakon o osebnem imenu	5	6	...
Zakon o zasebnem varovanju	3	24	...
Drugi predpisi	136	135	-0,7
Skupaj	3.430	3.681	7,3

Zaseženo in najdeno orožje

Vrsta orožja	Merska enota	Zaseženo orožje*		Najdeno orožje	
		2011	2012	2011	2012
Plinsko orožje	kos	2	12	-	2
Hladno orožje	kos	78	65	6	21
Lovsko orožje	kos	41	16	20	3
Zračno orožje	kos	-	2	-	-
Pištola	kos	20	21	7	13
Puška	kos	3	4	5	1
Drugo orožje	kos	-	3	-	2
Del orožja	kos	4	12	-	6
Bomba	kos	14	-	11	6
Ostro strelivo	kos	4.095	4.122	775	1.958
Lovsko strelivo	kos	636	426	497	10
Plinsko strelivo	kos	35	112	-	16
Manevrski naboj	kos	49	14	-	-
Eksploziv	g	7	1.726	-	-
Vžigalnik	kos	11	-	19	-
Vžigalna vrstica	m	20	2	-	-
Minsko-eksplozivno sredstvo	kos	10	-	36	17

* Število zaseženih kosov orožja zaradi kaznivega dejanja ali prekrška.

Dogodki, povezani z orožjem

	Št. dogodkov	
	2011	2012
Pobude za uvedbo upravnega postopka za odvzem orožja	28	32
Poškodbe z orožjem	-	-

Kršitve javnega reda in postopki policije po zakonu o prekrških

Postopki	Št. kršitev zakona o varstvu javnega reda in miru		Št. kršitev zakona o tujcih		Št. kršitev zakona o nadzoru državne meje		Št. kršitev drugih predpisov o javnem redu*		Skupaj		Porast/upad [v %]
	2011	2012	2011	2012	2011	2012	2011	2012	2011	2012	
Opozorilo	70	94	89	77	55	18	189	171	403	360	-10,7
Plačilni nalog	757	671	2.042	2.234	51	100	290	366	3.140	3.371	7,4
Posebni plačilni nalog	1.161	1.334	89	74	31	35	16	10	1.297	1.453	12,0
Odločba v hitrem postopku	89	71	4	14	-	-	504	479	597	564	-5,5
Obdolžilni predlog	98	149	17	14	16	46	37	43	168	252	50,0
Predlog drugemu prekrškovnemu organu	-	-	-	-	-	-	453	616	453	616	36,0

* Kršitve zakonodaje s področja cestnega prometa niso vključene.

Kršitve zakonodaje ter vložena pravna sredstva v hitrem postopku in predlogi za uklonilni zapor po zakonu o prekrških

Pravno sredstvo in predlog za uklonilni zapor	Št. kršitev zakona o varstvu javnega reda in miru		Št. kršitev zakona o tujcih		Št. kršitev zakona o nadzoru državne meje		Št. kršitev drugih predpisov o javnem redu*		Skupaj		Porast/upad [v %]
	2011	2012	2011	2012	2011	2012	2011	2012	2011	2012	
Zahteva za sodno varstvo zaradi izdanega plačilnega naloga	63	35	3	10	4	10	11	12	81	67	-17,3
Zahteva za sodno varstvo zaradi odločbe v hitrem postopku	81	30	-	5	-	-	68	66	149	101	-32,2
Zahteva za sodno varstvo zaradi izdanega posebnega plačilnega naloga**	41	78	-	-	-	-	-	1	41	79	92,7
Ugovor zaradi izdanega posebnega plačilnega naloga	105	75	2	1	-	-	-	1	107	77	-28,0
Predlog za uklonilni zapor	50	32	2	1	-	-	189	204	241	237	-1,7

* Kršitve zakonodaje s področja cestnega prometa niso vključene.

** S spremembo zakona o prekrških, ki se je začel uporabljati 13. 3. 2011, je bilo uvedeno novo pravno sredstvo, in sicer zahteva kršitelja za sodno varstvo zaradi izdanega posebnega plačilnega naloga, če je imel na kraju kršitve možnost izreči se o prekršku.

Ukrepi policistov zaradi prekrškov

Vrsta ukrepa	2011	2012
Št. pridržanih oseb*		
pridržane do 48 ur [43/2 čl. ZPol]	108	129
pridržane do 24 ur [43/1 čl. ZPol]	6	3
pridržane s privedbo [110/2 čl. ZP-1]	6	14
pridržane do streznitve [109/2 čl. ZP-1]	130	184
pridržane zaradi vožnje pod vplivom alkohola ali odklonitve strokovnega pregleda [238.b čl. ZVCP-1]**	441	-
pridržane zaradi vožnje pod vplivom alkohola ali odklonitve strokovnega pregleda [ZPrCP]***	267	322
privedene na sodišče [110/1 čl. ZP-1]	27	29
Št. opravljenih preiskav		
hišne	69	57
osebne	4	5
Št. privedb z odredbo		
na sodišče	826	837
inšpekcijskim službam	1	1
upravnemu organu	3	2
drugim upravičencem	2	4
Št. drugih ukrepov		
neuspešne hišne preiskave****	84	68
intervencije*****	3.366	3.613
prepoved približevanja dol. kraju oz. osebi	139	121

* Število oseb, pridržanih zaradi prekrškov, ne glede na delovno področje [javni red, cestni promet idr.].

** Zakon o varnosti cestnega prometa se je uporabljal do 30. 6. 2011 [ZVCP-1].

*** Zakon o pravilih v cestnem prometu [ZrCP-1] se je začel uporabljati 1. 7. 2011.

**** Pri neuspešnih hišnih preiskavah predmeti prekrška niso bili najdeni, zato je bil predlog sodišču preklican.

***** Upoštevane so samo intervencije zaradi zaprosil za posredovanje.

Nesreče in drugi dogodki

Vrsta dogodka	2011	2012
Št. požarov	88	143
Št. samomorov	39	28
Št. delovnih nesreč	52	51
Št. poskusov samomora	35	32
Št. nesreč na smučiščih*	-	2
Št. iskanj pogrešanih oseb	4	5
Št. nesreč v zračnem prostoru	1	-
Št. primerov onesnaženja in ogrožanja okolja	1	2
Št. gorskih nesreč	-	-
Št. nesreč in izrednih dogodkov v železniškem prometu	4	1
Št. utopitev	2	3
Št. nesreč na vodah	-	-

* Po določbah zakona o varnosti na smučiščih je upravljavec smučišča dolžan obveščati policijo samo o tistih dogodkih, v katerih so bili udeleženci hudo telesno poškodovani ali so umrli. Vključene pa so tudi nesreče na smučiščih z lahkimi telesnimi poškodbami, o katerih je bila obveščena policija.

Pomoč policije drugim upravičencem

Upravičenci	Št. pomoči	
	2011	2012
Zdravstvene ustanove	46	58
Sodišča	2	2
Inšpekcijske službe	15	2
Centri za socialno delo	1	2
Drugi upravičenci	3	5
Skupaj	67	69

Množične kršitve javnega reda

	Št. množičnih kršitev	
	2011	2012
Skupaj	-	4

Sodelovanje policije pri varovanju javnih zbiranj

	Število	
	2011	2012
Javni shodi	2	24
Javne prireditve	208	200
Skupaj	210	224

ZAGOTAVLJANJE VARNOSTI CESTNEGA PROMETA

Kršitve, ugotovljene pri nadzoru cestnega prometa

Predpisi	Št. kršitev		Porast/upad [v %]
	2011	2012	
Zakon o varnosti cestnega prometa*	21.973	2	...
Zakon o pravilih cestnega prometa**	12.082	24.957	...
Zakon o voznikih**	568	966	...
Zakon o motornih vozilih**	943	2.154	...
Zakon o cestah**	115	268	...
Zakon o delovnem času in obveznih počitkih mobilnih delavcev ter o zapisovalni opremi v cestnih prevozih	673	1.254	86,3
Zakon o javnih cestah	64	69	7,8
Zakon o prevozu nevarnega blaga	15	6	...
Zakon o prevozih v cestnem prometu	10	12	...
Zakon o obveznih zavarovanjih v prometu	218	212	-2,8
Skupaj	36.661	29.900	-18,4

* Zakon o varnosti cestnega prometa se je uporabljal do 30. 6. 2011 [ZVCP-1].

** Zakoni o pravilih v cestnem prometu, o voznikih, o motornih vozilih in o cestah so se začeli uporabljati 1. 7. 2011.

Kršitve prometne zakonodaje in postopki policije po zakonu o prekrških

Postopek	Št. kršitev		Porast/upad [v %]
	2011	2012	
Opozorilo	6.319	4.101	-35,1
Plačilni nalog	25.438	21.889	-14,0
Posebni plačilni nalog	1.338	1.592	19,0
Izdaja odločbe v hitrem postopku	421	465	10,5
Obdolžilni predlog	3.088	1.733	-43,9
Predlog drugemu prekrškovnemu organu	28	58	107,1

Kršitve zakonodaje ter vložena pravna sredstva v hitrem postopku in predlogi za uklonilni zapor po zakonu o prekrških

Postopek	Št. kršitev		Porast/upad [v %]
	2011	2012	
Zahteva za sodno varstvo zaradi izdanega plačilnega naloga	1.110	575	-48,2
Zahteva za sodno varstvo zaradi odločbe v hitrem postopku	179	125	-30,2
Zahteva za sodno varstvo zaradi izdanega posebnega plačilnega naloga*	34	60	76,5
Ugovor zaradi izdanega posebnega plačilnega naloga	102	103	1,0
Predlog za uklonilni zapor	93	94	1,1

* S spremembo zakona o prekrških, ki se je začel uporabljati 13. 3. 2011, je bilo uvedeno novo pravno sredstvo, in sicer zahteva kršitelja za sodno varstvo zaradi izdanega posebnega plačilnega naloga, če je imel na kraju kršitve možnost izreči se o prekršku.

Najpogostejši ukrepi policistov pri nadzoru cestnega prometa

Vrsta ukrepa	2011	2012	Porast/upad [v %]
Št. odrejenih alkotestov	49.049	41.390	-15,6
pozitiven	1.749	1.406	-19,6
negativen	47.097	39.855	-15,4
odklonjen	51	50	-2,0
Št. odrejenih etilometrov	51	3	-94,1
pozitiven	28	-	...
negativen	6	-	...
odklonjen	15	2	...
Št. odrejenih strokovnih pregledov zaradi alkohola	103	111	7,8
pozitiven	51	57	11,8
negativen	24	19	...
odklonjen	18	31	...
Št. odrejenih strokovnih pregledov zaradi prepovedanih drog	70	39	-44,3
pozitiven	20	7	...
negativen	15	14	...
odklonjen	15	9	...
Št. pridržanj	712	322	-54,8
po ZVCP-1*	441	-	...
po ZPrCP**	265	322	...
po ZP-1	6	-	...
Št. začasnih odvzemov vozniških dovoljenj	1.101	525	-52,3
Št. zasegov motornih vozil	468	298	-36,3
po ZVCP-1 in ZPrCP	446	267	-40,1
po ZP-1	22	31	40,9
Št. privedb na oddelke za prekrške na okrajnih sodiščih	10	2	...

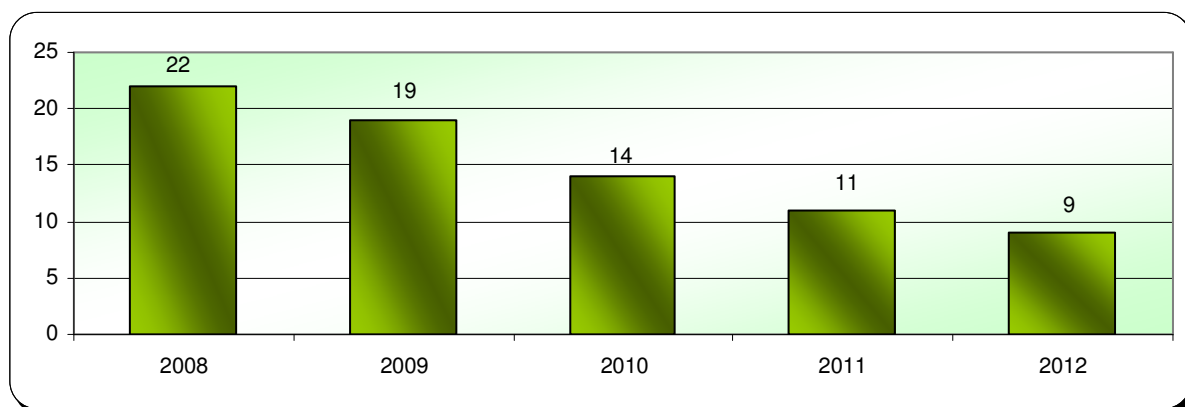
* Zakon o varnosti cestnega prometa se je uporabljal do 30. 6. 2011 [ZVCP-1].

** Zakon o pravilih v cestnem prometu [ZrCP-1] se je začel uporabljati 1. 7. 2011.

Prometne nesreče in posledice

Leto	Prometne nesreče				Posledice		
	št. vseh nesreč	št. nesreč s smrtnim izidom	št. nesreč s telesnimi poškod.	št. nesreč z mater. škodo	št. mrtvih	št. hudo telesno poškod.	št. lahko telesno poškod.
2008	1.557	21	628	908	22	93	753
2009	1.520	16	570	934	19	78	684
2010	1.736	14	528	1.194	14	75	635
2011	1.533	11	483	1.039	11	72	572
2012	1.445	9	444	992	9	60	514
Porast/upad 2011/2012 [v %]	-5,7	...	-8,1	-4,5	...	-16,7	-10,1

Mrtvi v prometnih nesrečah



Prometne nesreče in posledice na območju policijskih enot

Območje	Leto	Prometne nesreče				Posledice		
		št. vseh nesreč	št. nesreč s smrtnim izidom	št. nesreč s telesnimi poškod.	št. nesreč z mater. škodo	št. mrtvih	št. hudo telesno poškod.	št. lahko telesno poškod.
PP Črnomelj	2011	114	2	53	59	2	14	54
	2012	151	1	54	96	1	8	59
PP Šentjernej	2011	51	-	20	31	-	4	24
	2012	38	1	17	20	1	1	26
PP Brežice	2011	222	1	36	185	1	6	41
	2012	210	-	51	159	-	9	51
PP Dol. Toplice	2011	99	3	39	57	3	6	51
	2012	95	-	36	59	-	10	32
PP Krško	2011	209	1	78	130	1	12	94
	2012	194	3	60	131	3	10	64
PP Metlika	2011	54	-	20	34	-	2	23
	2012	60	1	16	43	1	3	22
PP Novo mesto	2011	458	3	141	314	3	18	180
	2012	433	2	136	295	2	12	182
PP Sevnica	2011	155	1	44	110	1	5	53
	2012	113	-	34	79	-	4	38
PP Trebnje	2011	171	-	52	119	-	5	52
	2012	176	1	46	129	1	3	48
Skupaj	2011	1.533	11	483	1.039	11	72	572
	2012	1.470	9	450	1.011	9	60	522

Alkoholizirani povzročitelji prometnih nesreč in povprečna stopnja alkoholiziranosti

Nesreče	Št. vseh povzročiteljev		Št. alkoholiziranih povzročiteljev		Delež alkoholiziranih povzročiteljev [v %]		Povprečna stopnja alkohola [g/kg]	
	2011	2012	2011	2012	2011	2012	2011	2012
Smrtne	11	9	2	3	2,09	1,37
S telesno poškodbo	471	426	46	81	9,8	19,0	1,47	1,50
Z materialno škodo	922	872	88	74	9,5	8,5	1,53	1,44
Skupaj	1.404	1.307	136	158	9,7	12,1	1,52	1,47

Posledice prometnih nesreč glede na vrsto ceste

Vrsta ceste	Št. mrtvih		Št. hudo telesno poškodovanih		Št. lahko telesno poškodovanih	
	2011	2012	2011	2012	2011	2012
Avtocesta	1	1	4	4	40	30
Hitra cesta	1	-	1	-	3	2
Glavna cesta	-	1	9	4	59	42
Regionalna cesta	7	4	26	24	220	210
Lokalna cesta	-	1	3	6	25	30
Naselje z uličnim sistemom	1	-	12	7	122	113
Naselje brez uličnega sistema	1	2	16	15	101	84
Turistična cesta	-	-	1	-	2	3
Skupaj	11	9	72	60	572	514

Posledice prometnih nesreč glede na vzrok

Vzrok	Št. mrtvih		Št. hudo telesno poškodovanih		Št. lahko telesno poškodovanih	
	2011	2012	2011	2012	2011	2012
Nepriлагоjena hitrost	5	4	32	21	198	149
Nepravilna stran/smer	4	1	13	14	84	84
Neupoštevanje prednosti	-	1	10	13	108	105
Nepravilno prehitavanje	-	-	-	-	19	22
Nepravilni premiki z vozilom	-	-	3	2	10	20
Neustrezna varnostna razdalja	-	-	1	2	76	67
Nepravilno ravnanje pešcev	1	3	2	4	9	4

Posledice prometnih nesreč glede na vrsto udeležencev

Udeleženci	Št. mrtvih		Št. hudo telesno poškodovanih		Št. lahko telesno poškodovanih		Št. udeležencev brez poškodb		Skupaj	
	2011	2012	2011	2012	2011	2012	2011	2012	2011	2012
Vozniki osebnih avtomobilov	3	4	27	16	315	267	1.620	1.593	1.965	1.880
Potniki	1	1	12	7	119	116	1	4	133	128
Pešci	4	3	9	8	33	27	3	-	49	38
Vozniki motornih koles	2	-	11	10	18	26	11	13	42	49
Kolesarji	1	-	6	8	37	43	13	6	57	57
Drugi udeleženci	-	1	7	11	50	35	388	368	445	415
Skupaj	11	9	72	60	572	514	2.036	1.984	2.691	2.567

Prometne nesreče s pobegom

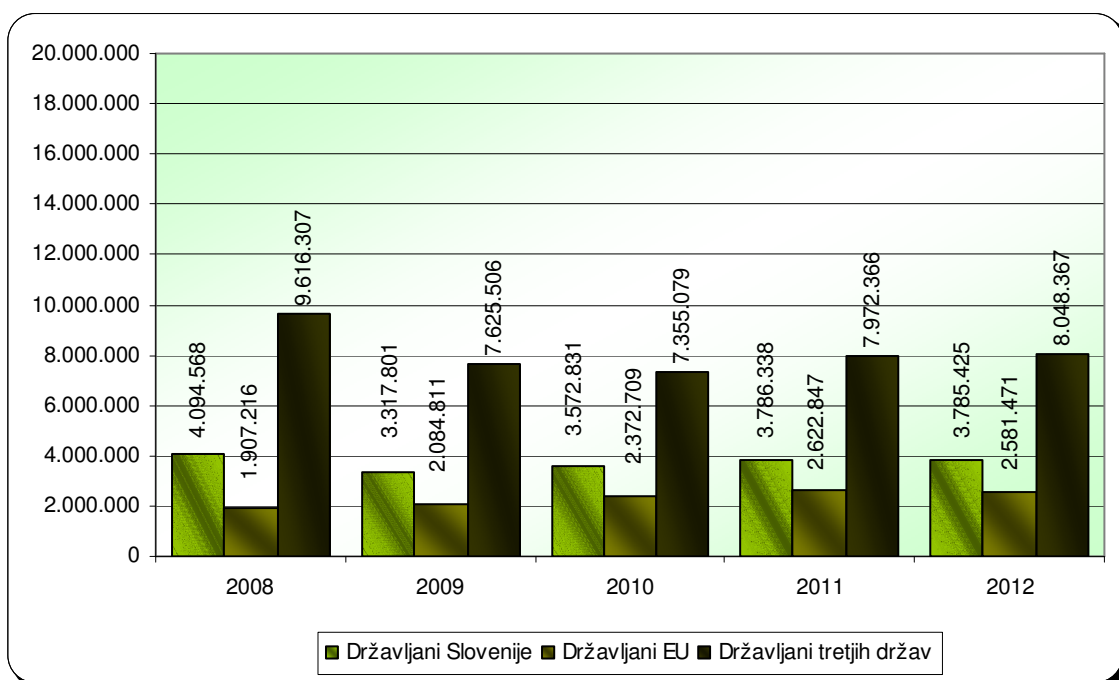
	Št. nesreč		Porast/upad [v %]
	2011	2012	
Vse prometne nesreče s pobegom	189	192	1,6
Prometne nesreče z mrtvimi in telesno poškodovanimi	17	13	...
Neraziskane nesreče z mrtvimi in telesno poškodovanimi	13	10	...

NADZOR DRŽAVNE MEJE IN IZVAJANJE PREDPISOV O TUJCIH

Potniki na mejnih prehodih

Vrsta meje	Število potnikov	
	2011	2012
Kopenska	14.381.551	14.415.263
Zračna	-	-
Morska	-	-
Skupaj	14.381.551	14.415.263

Promet potnikov čez državno mejo



Kršitve zakona o tujcih in zakona o nadzoru državne meje

Predpisi	Št. kršitev		Porast/upad [v %]
	2011	2012	
Zakon o tujcih	2.241	2.413	7,7
Zakon o nadzoru državne meje	153	199	30,1
Skupaj	2.394	2.612	9,1

Državljanstvo tujcev, zavrnenih na mejnih prehodih

Državljanstvo	Št. oseb	
	2011	2012
Hrvaška	1.265	1.264
Bosna in Hercegovina	822	846
Srbija	963	734
Albanija	259	430
Makedonija	690	388
Turčija	37	46
Kosovo	40	63
Afganistan	3	31
Črna gora	52	44
Združene države	18	18
Druge države	166	129
Skupaj	4.315	3.993

Zaseženo orožje in vozila ter poskusi prenosa prepovedanih drog čez državno mejo

Vrsta orožja	Merska enota	2011	2012
Zaseženo orožje – skupaj	kos	64	55
plinsko	kos	1	4
hladno	kos	62	47
lovsko	kos	-	-
zračno	kos	-	-
pištola	kos	1	3
puška	kos	-	-
drugo	kos	-	1
Del orožja	kos	-	-
Bomba	kos	-	-
Zaseženo strelivo*	kos	37	101
Eksploziv	g	-	-
Vžigalnik	kos	-	-
Vžigalna vrvica	m	-	-
Minsko-eksplozivno sredstvo	kos	-	-
Zaseženo vozilo	število	-	-
Poskus prenosa prepovedanih drog	število	-	-

* *Ostro, lovsko in plinsko strelivo ter manevrski naboji.*

Vizumi in dovoljenja, izdana na mejnih prehodih

	2011	2012	Porast/upad [v %]
Št. vizumov	7	7	...
Št. dovoljenj za vnos, ali tranzit orožja čez državno mejo	94	84	-10,6

Odkrite zlorabe dokumentov na mejnih prehodih

Število zlorab dokumentov	2011	2012
Št. ponarejenih in prenašenih potnih listov	46	23
Št. ponarejenih in prenašenih osebnih izkaznic	34	158
Št. ponarejenih in prenašenih vizumov	3	5
Št. ponarejenih in prenašenih bivalnih in delovnih dovoljenj	37	31
Št. ponarejenih in prenašenih voznških dovoljenj	160	132
Št. ponarejenih in prenašenih žigov mejne kontrole	52	52
Št. ponarejenih in prenašenih prometnih dovoljenj	10	9
Št. ponarejenih in prenašenih drugih listin	33	170
Št. primerov uporabe tujih potnih listin	2	8
Skupaj	377	588

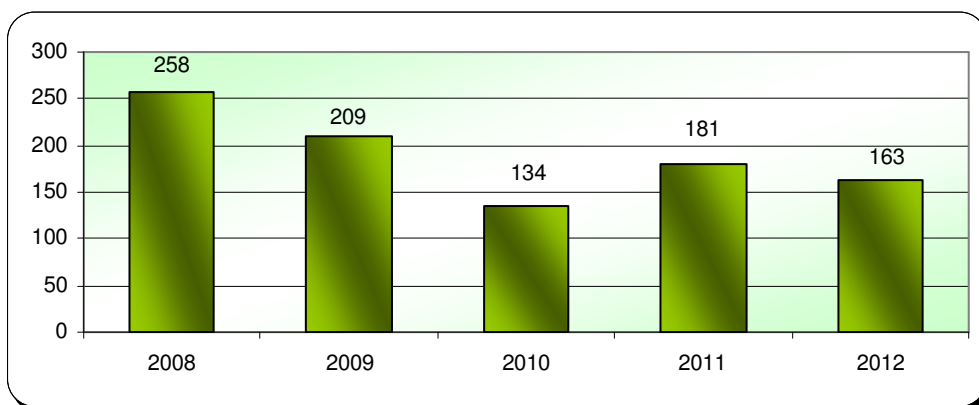
Izvorna država ponarejenih in prenašenih dokumentov ter tujih potnih listin na mejnih prehodih

Država	Št. dokumentov	
	2011	2012
Romunija	11	145
Slovenija	18	77
Madžarska	17	77
Bolgarija	100	72
Italija	44	38
Švica	13	26
Makedonija	22	19
Srbija	30	19
Grčija	10	16
Nemčija	17	15
Druge države	95	84
Skupaj	377	588

Državljanstvo oseb, obravnavanih zaradi zlorabe listin na mejnih prehodih

Državljanstvo	Št. oseb	
	2011	2012
Romunija	21	150
Bolgarija	65	52
Srbija	41	40
Bosna in Hercegovina	13	30
Makedonija	37	30
Albanija	11	23
Hrvaška	6	20
Kosovo	14	19
Turčija	20	13
Italija	5	5
Druge države	55	40
Skupaj	288	422

Nedovoljeni prehodi čez državno mejo



Državljanstvo oseb, obravnavanih zaradi nedovoljenega prehoda čez državno mejo

Državljanstvo	Št. oseb	
	2011	2012
Hrvaška	27	29
Slovenija	21	22
Turčija	10	18
Srbija	24	14
Albanija	7	14
Kosovo	15	13
Afganistan	14	8
Somalija	1	8
Italija	3	4
Bosna in Hercegovina	7	4
Druge države	52	29
Skupaj	181	163

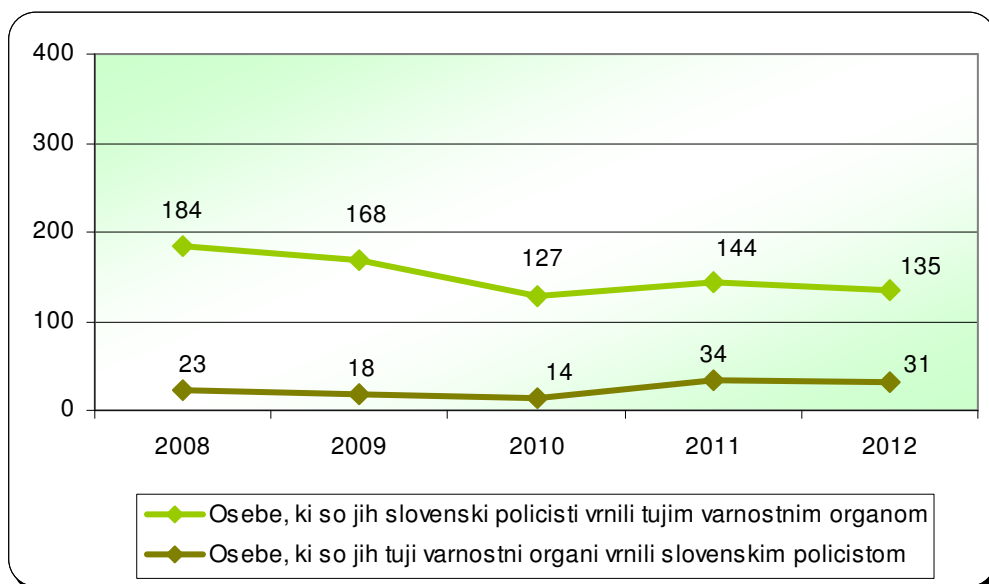
Državljanstvo oseb, obravnavanih zaradi nedovoljenega prebivanja

Državljanstvo	Št. oseb	
	2011	2012
Hrvaška	573	482
Srbija	351	316
Bosna in Hercegovina	208	290
Makedonija	345	278
Albanija	16	69
Združene države	15	15
Črna gora	12	10
Kanada	6	8
Kosovo	6	7
Turčija	1	5
Druge države	27	17
Skupaj	1.560	1.497

Državljanstvo tujcev, obravnavanih zaradi nedovoljenega vstopa v Republiko Slovenijo na notranji meji

Državljanstvo	Št. tujcev	
	2011	2012
Makedonija	46	196
Srbija	53	179
Bosna in Hercegovina	54	56
Kosovo	6	33
Hrvaška	14	16
Turčija	26	16
Albanija	12	11
Maroko	2	4
Afganistan	1	3
Moldavija	2	2
Druge države	37	24
Skupaj	253	540

Vrnjene oziroma sprejete osebe na podlagi mednarodnih sporazumov

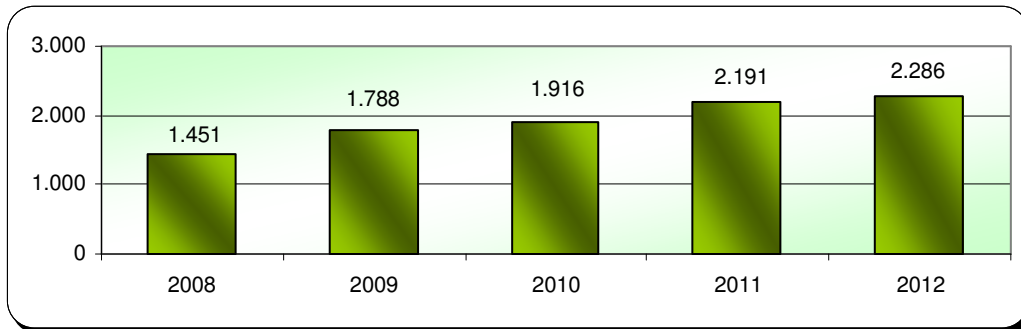


Vrnjene oziroma sprejete osebe na podlagi mednarodnih sporazumov, glede na državno mejo

Država	Št. oseb, ki so jih tuji varnostni organi vrnili slovenskim policistom		Št. oseb, ki so jih slovenski policisti vrnili tujim varnostnim organom	
	2011	2012	2011	2012
Italija	-	-	14	4
Avstrija	-	-	6	6
Hrvaška	34	31	112	111
Madžarska	-	-	-	-
Letališče	-	-	12	14
Skupaj	34	31	144	135

V SKUPNOST USMERJENO POLICIJSKO DELO

Preventivne dejavnosti



Metode preventivnega dela po področjih*

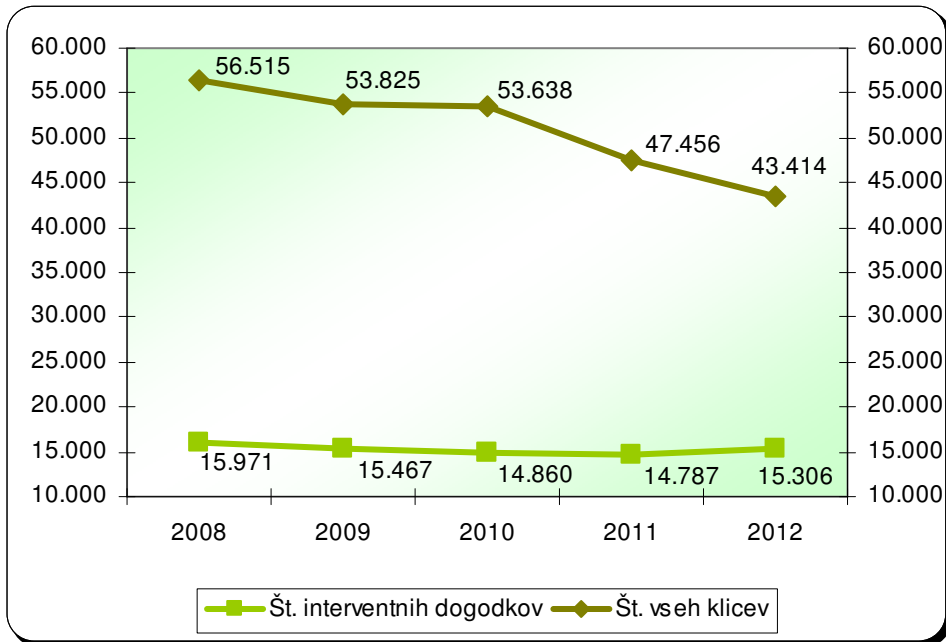
Metode preventivnega dela**	Kriminaliteta		Javni red in mir		Cestni promet		Državna meja in tujci	
	2011	2012	2011	2012	2011	2012	2011	2012
Delo v policijski pisarni	1	-	-	-	-	-	-	-
Delo v posvetovalnih telesih	8	16	1	2	7	4	-	-
Izobraževanje otrok in odraslih	13	10	47	26	130	82	4	1
Neformalno druženje in povezovanje	91	64	83	60	24	16	24	33
Svetovanje in opozarjanje	601	598	365	309	204	145	57	43
Sodelovanje pri delu drugih subjektov	38	21	22	19	26	25	3	-
Projekt Policist Leon	26	24	69	61	65	49	-	-
Projekt Ne pozabite na varnost	64	51	-	1	3	1	-	-
Projekt Otrok policist za en dan	1	-	-	-	1	-	-	1
Projekt Varno na poti v šolo in domov	-	-	-	-	103	118	-	-
Projekt Zberi pogum in povej	1	1	2	6	-	-	-	-
Drugi preventivni projekti	36	29	34	34	44	37	2	1
Ostale aktivnosti	46	28	23	26	30	30	2	10
Skupaj	926	842	646	544	637	507	92	89

* Ena preventivna aktivnost lahko zajema več delovnih področij, zato se število ne ujema z dejanskim skupnim številom aktivnosti.

** Marca 2011 je bilo spremenjeno evidentiranje metod preventivnega dela; po novem se aktivnosti prikazujejo tudi po določenih projektih.

OPERATIVNO-KOMUNIKACIJSKA DEJAVNOST

Interventni klici na številko 113



Interventni klici na številko 113 po policijskih enotah

Enota	Št. vseh klicev		Št. interventnih dogodkov	
	2011	2012	2011	2012
Skupaj	47.456	43.414	14.787	15.306
OKC PU Novo mesto	141	203	172	286
PP Črnomelj	905	938	1.226	1.320
PP Novo mesto	3.683	3.855	4.481	4.650
PP Dolenjske Toplice	622	665	813	889
PP Šentjernej	632	741	808	918
PP Trebnje	790	851	1.073	1.194
PP Metlika	311	319	467	493
PP Brežice	1.190	1.307	2.534	2.515
PP Krško	1.632	1.694	2.286	2.139
PP Sevnica	598	613	927	902
neznano	36.952	32.228	-	-
Delež [v %]	31,2	35,3

Povprečni reakcijski časi po policijskih enotah

Enota	Vsi interventni dogodki [mm:ss]		Nujni interventni dogodki [mm:ss]	
	2011	2012	2011	2012
Skupaj	19:09	19:47	9:56	11:07
OKC PU Novo mesto	26:28	22:30	18:20	-
PP Črnomelj	19:01	19:56	9:20	11:03
PP Novo mesto	17:45	19:25	7:45	9:41
PP Dolenjske Toplice	23:25	25:14	12:08	17:31
PP Šentjernej	18:11	18:07	8:37	9:49
PP Trebnje	21:33	21:17	12:17	14:22
PP Metlika	15:33	15:42	12:50	12:42
PP Brežice	18:23	17:40	10:23	10:18
PP Krško	20:20	21:02	11:25	10:34
PP Sevnica	20:43	19:22	11:56	10:42

FORENZIČNA IN KRIMINALISTIČNOTEHNIČNA DEJAVNOST

*Zaprosila za preiskave na oddelkih za kriminalistično tehniko**

Predmet preiskav	Št. zadev		Porast/upad (v %)
	2011	2012*	
Sledi obuval	-	339	...
Sledi papilarnih črt	-	50	...
Prepovedane droge	-	318	...
Požari, eksplozije	-	31	...
Barve, laki	-	61	...
Sumljivi dokumenti	-	51	...
Rokopis	-	4	...
Orožje	-	114	...
Sled orodja	-	103	...
Žarnice	-	0	...
Steklo	-	134	...
Ključavnice	-	31	...
Smodniški plini	-	3	...
DNK	-	443	...
Vlakna in lasje	-	123	...
Past	-	1	...
Ekologija	-	14	...
Lomna površina	-	16	...
Rekonstrukcija	-	38	...
Št. identificarnih sledi	-	208	...

* Podatki se prikazujejo od 2012, zato primerjava z 2011 ni možna.

Druga strokovna opravila pri preiskovanju kaznivih dejanj

	2011	2012	Porast/upad [v %]
Št. poligrafskih preiskav	6	3	...
Št. fotorobotov	1	-	...
Št. zavarovanj elektronskih naprav in preiskav elektronskih naprav	35	27	-22,9
Št. prepoznav oseb na fotografijah	122	148	21,3

Kriminalističnotehnična opravila

	2011	2012	Porast/upad [v %]
Št. ogledov krajev kaznivih dejanj in drugih dogodkov	2.162	2.559	18,4
Št. ogledov krajev kaznivih dejanj in drugih dogodkov, pri katerih so sodelovali kriminalistični tehniki	473	501	5,9
št. ogledov krajev kaznivih dejanj, ki so jih obravnavale enote kriminalistične policije	124	164	32,3
št. ogledov krajev drugih dogodkov, ki so jih obravnavale enote kriminalistične policije	78	58	-25,6
št. ogledov krajev kaznivih dejanj in drugih dogodkov, ki so jih obravnavale policijske postaje	271	279	3,0
Št. identificiranih sledi na podlagi preiskav NFL in OKT	1	32	...
Št. oseb, ki so jih fotografirali	391	475	21,5
Št. oseb, ki so jim bili odvzeti prstni odtisi	458	471	2,8
Št. odvzetih brisov ustne sluznice	415	451	8,7

NADZORNA DEJAVNOST

Nadzori nad delom delavcev

Enote GPU	Št. nadzorov delavcev PU	
	nad delom delavcev enot PU	nad delom delavcev PP
PMP Dobova	-	1
PMP Metlika	-	1
PMP Obrežje	-	1
PP Črnomelj	-	3
PP Šentjernej	-	2
PP Brežice	-	2
PP Dol. Toplice	-	2
PP Krško	-	3
PP Metlika	-	2
PP Novo mesto	-	2
PP Sevnica	-	2
PP Trebnje	-	2
PP VSP	-	1
PPP Novo mesto	-	2
Skupaj	-	26

Splošni, strokovni in ponovni nadzori nad delom policijskih enot

PU	Št. nadzorov delavcev PU nad delom enot PU		Št. nadzorov delavcev PU nad delom PP		
	strokovni	ponovni	splošni	strokovni	ponovni
PMP Dobova	-	-	-	2	-
PMP Metlika	-	-	-	-	-
PMP Obrežje	-	-	-	1	-
PP Črnomelj	-	-	-	1	-
PP Šentjernej	-	-	1	-	-
PP Brežice	-	-	-	3	-
PP Dol. Topl.	-	-	-	-	-
PP Krško	-	-	1	-	-
PP Metlika	-	-	-	1	-
PP Novo m.	-	-	-	1	1
PP Sevnica	-	-	-	-	-
PP Trebnje	-	-	-	1	1
PP VSP	-	-	-	-	-
PPP Novo m.	-	-	-	-	-
PU NM	-	-	-	-	-
Skupaj	-	-	2	10	2

Strokovni in ponovni nadzori nad delom policijskih enot po delovnih področjih

Delovno področje	Št. nadzorov nad delom enot PU		Št. nadzorov nad delom PP		Skupaj
	strokovni	ponovni	strokovni	ponovni	
Odkrivanje in preiskovanje kriminalitete	-	-	1	-	1
Vzdrževanje javnega reda, zagotavljanje splošne varnosti ljudi in premoženja	-	-	2	-	2
Zagotavljanje varnosti cestnega prometa	-	-	1	-	1
Zagotavljanje varnosti državne meje in izvajanje predpisov o tujcih	-	-	1	-	1
Varovanje oseb in objektov	-	-	-	-	-
Preventivna dejavnost	-	-	-	-	-
Operativno obveščanje in poročanje	-	-	-	1	1
Kriminalistična tehnika	-	-	-	-	-
Pooblastila	-	-	1	-	1
Upravno poslovanje in varstvo podatkov	-	-	1	-	1
Informacijski sistem	-	-	1	-	1
Analitska dejavnost	-	-	-	-	-
Organizacijske zadeve	-	-	1	-	1
Kadrovske zadeve	-	-	-	-	-
Izobraževanje, izpopolnjevanje in usposabljanje	-	-	-	-	-
Finančno-materialno poslovanje	-	-	1	1	2
Mednarodno sodelovanje	-	-	-	1	1
Informiranje in obveščanje javnosti	-	-	-	-	-
Pritožbe, notranje preiskave in pomoč policistom	-	-	2	-	2
Priprave na izredna stanja in vojno	-	-	-	-	-
Nadzori in strokovna pomoč	-	-	-	-	-
Prekrškovni postopki	-	-	1	-	1
Skupaj	-	-	13	3	16

SPREMLJANJE IZVAJANJA POLICIJSKIH POOBLASTIL IN OGROŽANJA POLICISTOV

Osebe, katerih identiteto je ugotavljala policija

Zakonska podlaga	Št. oseb		Porast/upad [v %]
	2011	2012	
Zakon o policiji	6.201	7.746	24,9

Izravnalni ukrepi

	2011	2012	Porast/upad [v %]
Št. oseb	-	-	...
Št. postopkov, v katerih so bili izvedeni izravnalni ukrepi	-	-	...

Osebe, privedene na sodišče zaradi postopka o kaznivem dejanju ali prekršku

	Št. oseb		Porast/upad [v %]
	2011	2012	
Osumljenci kaznivih dejanj	7	2	...
Storilci prekrškov	37	31	-16,2
Skupaj	44	33	-25,0

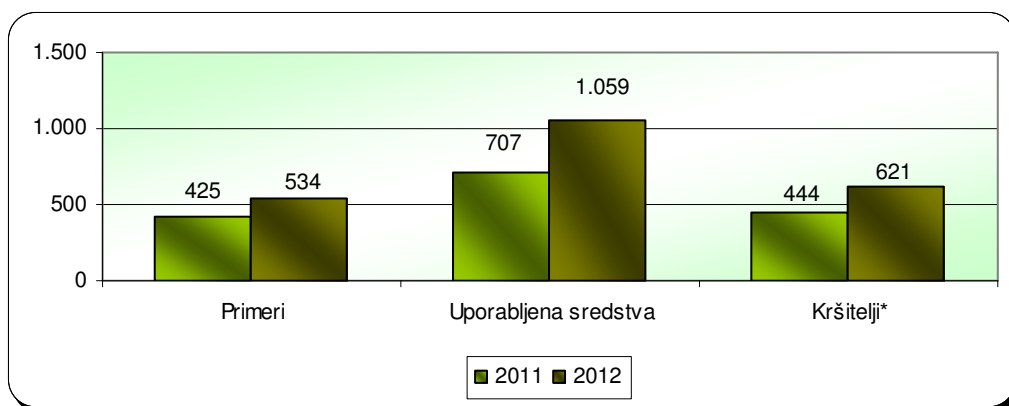
Osebe, pridržane po zakonu o policiji, zakonu o prekrških, zakonu o varnosti cestnega prometa, zakonu o pravilih cestnega prometa in zakonu o kazenskem postopku ter zadržane po zakonu o nadzoru državne meje

Čas pridržanja ali zadržanja	Št. oseb		Porast/upad [v %]
	2011	2012	
do 24 ur [43/1 ZPol]	6	3	...
do 48 ur [43/2 ZPol]	108	129	19,4
do 12 ur [109/2 ZP-1]	130	184	41,5
do 12 ur [110/2 ZP-1]	6	14	...
od 6 do 12 ur [ZVCP-1]*	441	-	...
od 6 do 12 ur [ZPrCP]**	267	322	...
do 48 ur [32.čl. ZNDM]	295	222	-24,7
do 6 ur [157/2 čl. ZKP]	206	227	10,2
do 48 ur [157/2 čl. ZKP]	155	181	16,8
Skupaj	1.614	1.282	-20,6

* Zakon o varnosti cestnega prometa se je uporabljal do 30. 6. 2011 [ZVCP-1].

** Zakon o pravilih v cestnem prometu [ZrCP-1] se je začel uporabljati 1. 7. 2011.

Uporaba prisilnih sredstev



* Osebe, zoper katere so bila uporabljena prisilna sredstva.

Uporaba prisilnih sredstev in opozorilnega strela

Vrsta prisilnega sredstva	2011	2012
Sredstva za vklepanje in vezanje	398	520
Plinski razpršilec	21	73
Fizična sila	268	436
Palica	12	11
Plinska in druga sredstva za pasivizacijo	-	10
Vodni curek	-	-
Konjenica	-	-
Posebna motorna vozila	-	-
Službeni pes	7	6
Sred. za prisilno ustavljanje prevoznih sredstev	1	1
Strelno orožje	-	-
Opozorilni strel	-	2
Skupaj	707	1.059

Uporaba posameznih vrst prisilnih sredstev in opozorilnega strela po enotah

	SV*	PR	FS	PAL	PS	VC	KON	PMV	SP	PUV	SO	OS	Skupaj
PMP Dobova	13	-	13	-	-	-	-	-	-	-	-	-	26
PMP Metlika	4	-	-	-	-	-	-	-	-	-	-	-	4
PMP Obrežje	94	-	2	-	-	-	-	-	-	-	-	-	96
PP Črnomelj	27	3	16	2	-	-	-	-	-	-	-	-	48
PP Šentjernej	24	3	44	-	-	-	-	-	-	-	-	-	71
PP Brežice	73	6	39	-	-	-	-	-	-	-	-	-	118
PP Dolenjske Toplice	1	-	3	-	-	-	-	-	-	-	-	-	4
PP Krško	65	4	59	2	-	-	-	-	-	-	-	1	131
PP Metlika	19	2	40	-	-	-	-	-	-	-	-	1	62
PP Novo mesto	75	3	85	1	-	-	-	-	1	-	-	-	165
PP Sevnica	35	1	32	-	-	-	-	-	-	-	-	-	68
PP Trebnje	14	1	25	3	-	-	-	-	-	-	-	-	43
PP VSP NM	27	9	34	1	-	-	-	-	5	-	-	-	76
PPP Novo mesto	10	3	13	-	-	-	-	-	-	1	-	-	27
PU Novo mesto	33	38	29	2	10	-	-	-	-	-	-	-	112
SUP PU NM	-	-	1	-	-	-	-	-	-	-	-	-	1
SKP PU NM	6	-	1	-	-	-	-	-	-	-	-	-	7
Skupaj	520	73	436	11	10	-	-	-	6	1	-	2	1.059

* SV - sredstva za vklepanje in vezanje, PR - plinski razpršilec, FS - fizična sila, PAL - palica, PS – plinska in druga sredstva za pasivizacijo, VC – vodni curek, KON - konjenica, PMV – posebna motorna vozila, SP - službeni pes, PUV - prisilno ustavljanje prevoznih sredstev, SO - strelno orožje, OS - opozorilni strel.

Posledice uporabe prisilnih sredstev pri policistih in kršiteljih

	Št. policistov		Št. kršiteljev*	
	2011	2012	2011	2012
Vidni zunanji znaki**	4	2	61	83
Lahka telesna poškodba	9	9	4	4
Huda telesna poškodba	-	-	-	-
Posebno huda telesna poškodba	-	-	-	-
Smrt	-	-	-	-
Skupaj	13	11	65	87

* Osebe, zoper katere so policisti uporabili prisilna sredstva.

** Praska, odrgnina ali druga manjša površinska poškodba.

Grožnje policistom

Stopnja ogroženosti	Št. groženj	
	2011	2012
Nizka	6	11
Srednja	1	-
Visoka	1	-
Skupaj	8	11

Napadi na policiste

	2011	2012	Porast/upad [v %]
Št. kaznivih dejanj [299, 300, 301 in 302 čl. KZ]	27	38	40,7
Št. napadenih policistov	40	63	57,5

REŠEVANJE PRITOŽB

Pritožbe zoper policiste

	2011	2012	Porast/upad [v %]
Št. sprejetih pritožb	76	60	-21,1
nerešene pritožbe	6	7	...
rešene pritožbe	70	53	-24,3
Št. pritožb, ki jih je obravnaval vodja organizacijske enote	35	33	-5,7
uspešno zaključen postopek	21	11	...
neuspešno zaključen postopek	14	22	...
delež neuspešno zaključenih [v %]	40,0	66,7	...
ravnanje, skladno s predpisi	28	27	-3,6
ravnanje, neskladno s predpisi	1	2	...
delež ravnanj, neskladnih s predpisi [v %]	3,4	6,9	...
ni ocene	6	4	...
Št. zavrženih pritožb	1	3	...
Št. pritožb s predčasno zaključenim postopkom	21	12	...
Št. pritožb, obravnavanih na seji senata	27	27	0,0
neuspešno zaključen postopek pri vodji organizacijske enote	14	22	...
sum storitve kaznivega dejanja	13	5	...
utemeljene	2	1	...
neutemeljene	22	25	...
delež utemeljenih [v %]	8,3	3,8	...
ni ocene	3	1	...

*Pritožbe zoper policiste po delovnih področjih**

	Kriminaliteta		Javni red in mir		Cestni promet		Državna meja in tujci		Drugi dogodki	
	2011	2012	2011	2012	2011	2012	2011	2012	2011	2012
Št. sprejetih pritožb	18	18	13	23	42	26	17	11	4	10
nerešene pritožbe	-	-	-	-	2	2	-	-	-	-
rešene pritožbe	18	18	13	23	40	24	17	11	4	10
Št. pritožb, ki jih je obravnaval vodja organizacijske enote	10	12	8	8	17	19	15	7	1	6
ravnanje, skladno s predpisi	10	12	8	8	17	15	2	2	1	5
ravnanje, neskladno s predpisi	-	-	-	-	-	2	1	-	-	1
delež ravnanj, neskladnih s predpisi [v %]	0,0	0,0	0,0	0,0	0,0	11,8	33,3	0,0	0,0	16,7
ni ocene	-	-	-	-	-	2	12	5	-	-
Št. zavrženih pritožb	-	3	1	2	-	1	-	-	-	-
Št. pritožb s predčasno zaključenim postopkom	2	3	3	4	17	4	2	4	1	1
Št. pritožb, obravnavanih na seji senata	8	11	5	13	12	11	13	7	2	8
utemeljene	2	-	-	4	2	-	-	-	-	-
neutemeljene	6	11	5	9	10	11	13	7	2	8
delež utemeljenih [v %]	25,0	0,0	0,0	30,8	16,7	0,0	0,0	0,0	0,0	0,0
ni ocene	-	-	-	-	-	-	-	-	-	-

* Ker se lahko posamezna pritožba nanaša na več delovnih področij, je seštevek števila pritožb po delovnih področjih praviloma večji od števila obravnavanih pritožb.

*Pritožbeni razlogi**

	Uporaba pooblastil		Uporaba prisilnih sredstev		Drugi razlogi		Skupaj	
	2011	2012	2011	2012	2011	2012	2011	2012
Št. pritožb, ki ih je obravnaval vodja organizacijske enote	35	33	4	1	50	48	89	82
ravnanje, skladno s predpisi	28	27	4	-	39	37	71	64
ravnanje, neskladno s predpisi	1	2	-	1	2	4	3	7
delež ravnanj, neskladnih s predpisi [v %]	3,4	6,9	0,0	100,0	4,9	9,8	4,1	9,9
ni ocene	6	4	-	-	9	7	15	11
Št. pritožb, obravnavanih na seji senata	25	26	8	2	33	38	66	66
utemeljene	2	1	2	2	4	1	8	4
neutemeljene	23	25	6	-	29	37	58	62
delež utemeljenih [v %]	8,0	3,8	25,0	100,0	12,1	2,6	12,1	6,1
ni ocene	-	-	-	-	-	-	-	-

* Ker lahko posamezna pritožba vsebuje več pritožbenih razlogov, je število pritožbenih razlogov praviloma večje od števila obravnavanih pritožb.

Posledice pritožbenih postopkov

	2011	2012
Opozorilo in pogovor	6	1
Obdolžilni predlog	-	-
Poročilo, poslano posebnemu oddelku specializiranega državnega tožilstva, na podlagi tretjega odstavka 147. člena zakona o kazenskem postopku	4	-
Odstop zadeve posebnemu oddelku specializiranega državnega tožilstva na podlagi 158. a člena zakona o kazenskem postopku	4	-
Operativna obdelava	-	-
Pridržanje po 157. členu zakonu o kazenskem postopku	-	-
Pridržanje po zakonu o prekrških	-	-
Zasebna tožba	-	-
Predlog za uvedbo disciplinskega postopka	-	-
Začasna odstranitev z dela	-	-
Izredna odpoved pogodbe o zaposlitvi	-	-
Opozorilo pred redno odpovedjo pogodbe	-	-
Vložena zahteva za ugotavljanje odškodninske odgovornosti	-	-
Skupaj	14	1

NOTRANJE PREISKAVE

Prijavljena in odkrita kazniva dejanja uradnih oseb policije, odstopljena v obravnavo posebnemu oddelku specializiranega državnega tožilstva, in osumljene uradne osebe po enotah

Enota	Št. prijavljenih in odkritih kaznivih dejanj		Št. osumljenih uradnih oseb	
	2011	2012	2011	2012
PMP Dobova	-	1	-	1
PMP Metlika	-	-	-	-
PMP Obrežje	-	-	-	-
PP Črnomelj	2	-	1	-
PP Šentjernej	-	-	-	-
PP Brežice	-	1	-	1
PP Dolenjske Toplice	-	-	-	-
PP Krško	-	-	-	-
PP Metlika	-	-	-	-
PP Novo mesto	-	-	-	-
PP Sevnica	-	-	-	-
PP Trebnje	-	2	-	1
PP VSP	-	-	-	-
PPP Novo mesto	-	-	-	-
SD PU NM	2	3	1	3
Skupaj	4	7	2	6

FINANČNO-MATERIALNE ZADEVE

Prevozna sredstva glede na lastništvo

	Št. vozil	
	2011	2012
Lastna vozila	238	241
Vozila v finančnem najemu	25	24
Vozila v operativnem najemu	2	2
Skupaj	265	267

Prevozna sredstva glede na vrsto vozil

Vrsta vozil	Št. vozil	
	2011	2012
Osebna civilna vozila	19	19
Osebna patroljna vozila	159	158
Intervencijska vozila	9	12
Kombinirana vozila	27	27
Terenska vozila	27	29
Motorna kolesa	20	17
Tovorna in dostavna vozila	4	5
Druga vozila	-	-
Skupaj	265	267

Povprečna starost prevoznih sredstev

	2011 [v letih]	2012 [v letih]
Osebna civilna vozila	7,5	8,3
Osebna patroljna vozila	6,5	6,3
Intervencijska vozila	4,3	4,0
Kombinirana vozila	5,7	6,0
Terenska vozila	6,4	6,5
Motorna kolesa	6,6	7,2
Tovorna in dostavna vozila	5,4	7,0
Povprečna starost vseh vozil	6,1	6,5

Stanovanja po enotah

Enota	Št. službenih stanovanj	Št. nezasedenih službenih stanovanj	Št. najemniških stanovanj
PU Novo mesto	73	22	1

Zasedenost samskih sob po enotah

Enota	Št. ležišč	Št. zasedenih ležišč	Delež zasedenih ležišč [v %]
PU Novo mesto	31	2	6,4

ODNOSI Z JAVNOSTMI

Delo na področju odnosov z javnostmi

	2011	2012	Porast/upad [v %]
Št. tiskovnih konferenc, kratkih sestankov in foto terminov	2	2	...
Št. sporočil, obvestil in informacij za javnost	367	342	-6,8
Št. pisnih in ustnih odgovorov na vprašanja novinarjev	489	521	-6,1
Št. pisnih in ustnih odgovorov na vprašanja državljanov	72	68	-5,9
Št. demantijev na prispevke v medijih	3	-	...

DEJAVNOST SPECIALIZIRANIH POLICIJSKIH ENOT

Dejavnosti enot na sklic

Enota	2011						2012					
	št. sklicev za naloge na območju iste PU			št. sklicev za naloge na območju druge PU			št. sklicev za naloge na območju iste PU			št. sklicev za naloge na območju druge PU		
	PPE I	PPE II	PPE III	PPE I	PPE II	PPE III	PPE I	PPE II	PPE III	PPE I	PPE II	PPE III
PU N. mesto	-	2	-	8	6	-	-	-	-	7	12	-

* 12 aktiviranj sestava II je v sklopu poskusnega aktiviranja ene skupine na območju PU Ljubljana.