



REPUBLIKA SLOVENIJA
MINISTRSTVO ZA NOTRANJE ZADEVE

POLICIJA

Policijska uprava Novo mesto

Ljubljanska cesta 30, 8104 Novo mesto

T: 07 332

F: 07 332 73 62

E: punm@policija.si

www.policija.si

Številka: 0101-9/2017/34 (3J-01)

Datum: 4. 4. 2017

Zadeva: Poročilo o delu Policijske uprave Novo mesto za 2016

Vsebina

Metodološka pojasnila	4
1 Značilnosti dela PU NM v 2016	5
2 Delo na posameznih delovnih področjih	6
2.1. Temeljne dejavnosti	6
2.1.1. Odkrivanje in preiskovanje kriminalitete	6
2.1.2 Vzdrževanje javnega reda ter zagotavljanje splošne varnosti ljudi in premoženja	9
2.1.3 Zagotavljanje varnosti cestnega prometa.....	10
2.1.4 Nadzor državne meje in izvajanje predpisov o tujcih.....	11
2.2 Druge dejavnosti	13
2.2.1 Policijsko delo v skupnosti in preventivna dejavnost	13
2.2.2 Operativno-komunikacijska dejavnost	13
2.2.3 Forenzična in kriminalistično-tehnična dejavnost	14
2.2.4 Analitska in kriminalistično-obveščevalna dejavnost.....	15
2.2.5 Nadzorna dejavnost	15
2.2.6 Spremljanje izvajanja policijskih pooblastil in ogrožanja policistov.....	15
2.2.7 Reševanje pritožb	16
2.2.8 Notranje preiskave	16
2.2.9 Informacijska in telekomunikacijska dejavnost.....	17
2.2.10 Kadrovske in organizacijske zadeve.....	18
2.2.11 Izobraževanje, izpopolnjevanje in usposabljanje.....	18
2.2.12 Finančno-materialne zadeve	18
2.2.13 Mednarodno sodelovanje.....	19
2.2.14 Odnosi z javnostmi	19
2.2.15 Dejavnost specializiranih policijskih enot	20
Priloga 1: Statistični podatki	21
ODKRIVANJE IN PREISKOVANJE KRIMINALITETE	21
VZDRŽEVANJE JAVNEGA REDA IN ZAGOTAVLJANJE SPLOŠNE VARNOSTI LJUDI IN PREMOŽENJA	35
ZAGOTAVLJANJE VARNOSTI CESTNEGA PROMETA	42
NADZOR DRŽAVNE MEJE IN IZVAJANJE PREDPISOV O TUJCIH	49
POLICIJSKO DELO V SKUPNOSTI	57
OPERATIVNO-KOMUNIKACIJSKA DEJAVNOST	59
FORENZIČNA IN KRIMINALISTIČNOTEHNIČNA DEJAVNOST	61
NADZORNA DEJAVNOST	63
SPREMLJANJE IZVAJANJA POLICIJSKIH POOBLASTIL IN OGROŽANJA POLICISTOV	65
REŠEVANJE PRITOŽB	69
NOTRANJE PREISKAVE	72
KADROVSKE IN ORGANIZACIJSKE ZADEVE	73
FINANČNO-MATERIALNE ZADEVE	74
ODNOSI Z JAVNOSTMI	75

Priloga 2 Seznam uporabljenih kratic in okrajšav 76

Metodološka pojasnila

V letnem poročilu o delu policije za 2016 so statistični podatki večinoma pridobljeni iz aplikacije Statistika, letna poročila. Podatki so bili zamrznjeni in policijskim enotam dostopni na intranetu 23. 2. 2017, zato ne vključujejo podatkov, ki so bili vneseni v računalniški sistem pozneje. Pri statističnih podatkih, ki niso bili pridobljeni iz aplikacije, so navedeni viri in datumi njihove pridobitve.

Nekateri primerjalni statistični podatki iz preteklih let se zaradi spremenjene metodologije zajemanja in prikazovanja ter odpravljenih napak nekoliko razlikujejo od podatkov v prejšnjih letnih poročilih.

Posamezne kategorije, preglednice in grafi, za katere so potrebna posebna metodološka pojasnila, so označene z zvezdico, pojasnila pa so navedena tik pod njimi.

Ostala metodološka pojasnila:

- v poročilu so prikazana kazniva dejanja, razen kaznivih dejanj s področja cestnega prometa in kaznivih dejanj, ki se preganjajo na predlog, pri katerih je oškodovanec že ob podaji ovadbe odstopil od pregona [pisna izjava o umiku ali izjava o umiku predloga za pregon];
- preiskana kazniva dejanja so tista, pri katerih je bil osumljenec znan že ob prijavi ali odkritju kaznivega dejanja ali pa ga je policija pozneje odkrila;
- kršitve zakonodaje s področja cestnega prometa niso vključene v kršitve predpisov o javnem redu;
- v okroglih oklepajih so primerjalni podatki za 2015, v oglatih oklepajih pa so druga pojasnila, viri in podobno;
- oznaka » 0 « pomeni, da pojava ni bilo [pojav ima vrednost 0];
- oznaka » – « pomeni, da pojava ni mogoče več beležiti ali se ni beležil [zakonske spremembe, sprememba metodologije evidentiranja];
- oznaka » ... « pomeni, da izračun ni smiseln, pri čemer se upoštevajo:
 - načelo kumulative [seštevek številčnih podatkov določenega pojava v obravnavanem in primerjalnem obdobju mora biti enak ali večji kot 50],
 - prevelik porast: enak ali več kot 150,0 %,
 - prevelik padec: enak ali več kot 80,0 %.

1 Značilnosti dela PU NM v 2016

Delo PU je tudi v letu 2016 temeljilo na policijskem delu v skupnosti, na partnerskem sodelovanju s prebivalci in prilagajanju ukrepov in aktivnosti varnostnim razmeram. Naš osnovni cilj je bil zagotavljanje visoke stopnje varnosti vsem prebivalcem na našem območju in krepitev njihovega zaupanja v policijo. Navedeno področje dela terja stalno nadgrajevanje lastnega znanja ter prizadevanje za vključevanje različnih deležnikov pri izgradnji učinkovitega sistema za zagotavljanje varnosti.

Prve mesece leta je zagotovo zaznamovalo obvladovanje t. i. migracijska toka. Večji del policijskih nalog je bil usmerjen na območje Policijske postaje Brežice. Tudi po koncu teh aktivnosti je bilo potrebno nadaljevati z intenzivnim delom na sami mejni črti na skoraj celotnem območju navedene policijske postaje. V delo smo pogosto vključevali tudi druge policijske sile in na ta način uspeli zagotoviti relativno ugodno stanje ilegalnih migracij.

Na delo na največjem cestnem mejnem prehodu v Sloveniji, na Obrežju, je pomembno vplivalo stalno povečevanje prometa, še posebej tovornega. V zadnjih letih se je ta povečal za kar 25 %, avtobusni za 8 in osebni za 5 %. Takšna situacija je terjala tudi pogosto prerazporejanje policistov iz drugih enot, da smo lahko učinkovito uresničevali vsa pričakovanja glede pretočnosti in tudi učinkovitosti mejne kontrole. Zelo podobna situacija je našem edinem železniškem mejnem prehodu na Dobovi. Število tovornih vlakov se je samo lani povečalo za 56 %. Različni poskusi izmikanja mejni kontroli med tovorom so terjali stalno iskanje in prilagajanje oblik dela, pa tudi opreme, ki so jo za to potrebovali policisti.

Na področju preprečevanje in obravnavanja kriminalitete smo največ pozornosti namenili preiskovanju kaznivih dejanj premoženjske kriminalitete, pozorni pa smo bili tudi na kazniva dejanja zoper spolno nedotakljivost ter zoper zakonsko zvezo, družino in otroke. Slednja predstavljajo eno izmed najobčutljivejših področij, kar narekuje celostno obravnavo tako žrtev kot osumljencev.

Na področju gospodarske kriminalitete še vedno prevladujejo kazniva dejanja stečajne problematike ter kršitve delovno pravne zakonodaje, za bolj učinkovito delo pa smo za delo na tem področju ustanovili specializirano preiskovalno komisijo.

Na področju organiziranih oblik kriminalitete so izstopala področja različnih oblik ogrožanja varnosti, kakor tudi organizirane oblike prepovedanega prehajanja meje ali ozemlja države. Izpostaviti je potrebno tudi računalniško preiskovanje kriminalitete, kjer smo z ustanovitvijo skupine in ustreznim tehničnim opremljanjem prispevali k večji učinkovitosti preiskovanja novih oblik kriminalitete. Tu gre predvsem za vdore v informacijske sisteme, zaradi česar je zelo pomembno ustrezno forenzično zavarovanje in preiskovanje elektronskih podatkov in samih naprav.

Na področju javnega reda je bilo stanje podobno kot leto prej, je pa potrebno izpostaviti nekaj več kršitev pretepanja ter nasilja v družini. Na tem področju policijska uprava nadaljuje z doslednim delom in ničelno toleranco pri obravnavi. Manjše število obravnavanih prekrškov v zvezi s prepovedanimi drogami in orožjem pripisujemo manjši angažiranosti policije tudi zaradi večje vpetosti pri preprečevanju ilegalnih migracij.

Na poslabšanje varnosti v cestnem prometu smo se takoj odzvali in okrepili nadzor na tistih območjih, kjer je pogostejše prihajalo do prometnih nesreč. Veliko dela je bilo vložena v organizacijo in izvedbo nadzora najbolj pogostih relacij, ki so jih za prehitro vožnjo v preteklih letih uporabljali vozniki enoslednih motornih vozil.

Veliko pozornosti smo namenili ukrepom za krepitev organizacijske klime. Vodje smo seznanjali s pomenom in vplivom socialnih veščin in komunikacije na dobre medsebojne odnose.

Janez Ogulin, spec.
direktor
višji policijski svetnik

2 Delo na posameznih delovnih področjih

2.1. Temeljne dejavnosti

2.1.1. Odkrivanje in preiskovanje kriminalitete

Stanje na področju kriminalitete je ostalo na ravni preteklega leta, še vedno pa so se v določenih intervalih pojavljale težave na področju kaznivih dejanj zoper premoženje, ki so bistveno vplivale na občutek varnosti prebivalcev. Za tovrstno in ostalo kriminaliteto so se glede na preteklo leto povečale aktivnosti v obliki načrtnih poostrenih nadzorov, policijskega dela v skupnosti, sodelovanje z drugimi državnimi organi in lokalno skupnostjo, kar nedvomno prispeva k zmanjšanju števila kaznivih dejanj in boljši učinkovitosti pri preprečevanju kaznivih dejanj.

V prvi polovici 2016 se je preiskovanje kriminalitete in izvajanje preventivnih aktivnosti preusmerilo v skupno obvladovanje migracijskih tokov na območju PU. Kljub zahtevnemu izzivu smo z različnimi oblikami dela uspeli ohraniti visoko raven varnosti na našem območju.

Največji porast smo evidentirali na področju preiskovanja gospodarske kriminalitete, za kar je bila že v 2015 za namen preiskovanja kaznivih dejanj s področja stečajne problematike in kršitev delovno pravno zakonodaje, ustanovljena specializirana preiskovalna skupina, ki je uspešno realizirala več zadev za kazniva dejanja oškodovanja upnikov in kršitev temeljnih pravic delavcev.

Na področju splošne kriminalitete smo obravnavali 3.932 (3.906) kaznivih dejanj. Med kaznivimi dejanji so prevladovala kazniva dejanja zoper premoženje 2.725 (2.715) in sicer kazniva dejanja tatvine 1.342 (1.402) ter kazniva dejanja velike tatvine 732 (633). Razlog za povečanje števila kaznivih dejanj velike tatvine je večja prisotnost tujcev, ki prihajajo v Slovenijo z namenom izvršitve vlomov v stanovanja in stanovanjske hiše v dnevnem času, ko so lastniki odsotni. Storilci uporabljajo ponarejene dokumente, pri čemer je oteženo ugotavljanje njihove identitete. Uspešno poteka tudi sodelovanje s tujimi varnostnimi organi pri identifikaciji storilcev kaznivih dejanj s področja splošne kriminalitete. Za preprečitev kaznivih dejanj zoper premoženje in odkrivanje storilcev smo analitično spremljali gibanje kriminalitete, načrtno izvajali poostrene nadzore na kriminalnih žariščih ter varnostno obremenjenih območjih. Okrepili smo preventivne dejavnosti z večjo prisotnostjo policistov in kriminalistov na terenu, opozarjanjem, svetovanjem predvsem starejšim državljanom ter sodelovanjem z organi lokalnih skupnosti.

Pri obravnavi kaznivih dejanj zoper življenje in telo smo obravnavali 3 (3) kazniva dejanja umora, kjer je v 2 (2) primerih šlo za dokončano kaznivo dejanje, v 1 (1) primeru pa je ostalo pri poskusu. Pri obravnavi kaznivega dejanja uboja 1 (4) smo beležili 1 (3) poskus uboja, dokončanega uboja nismo imeli (1). V večini primerov je šlo za medsebojne spore ali osebno maščevanje. Obravnavali smo tudi 170 (179) kaznivih dejanj lahke telesne poškodbe in 22 (19) hudih telesnih poškodb.

Preiskovanje kaznivih dejanj zoper spolno nedotakljivost je bilo v porastu s 15 na 24, predvsem kaznivih dejanj spolni napad na osebo, mlajšo od petnajst let 14 (9), kaznivega dejanja spolnega nasilja 4 (3) ter prikazovanje, izdelava, posest in posredovanja pornografskega gradiva 3 (2).

Obravnavali smo 208 (206) kaznivih dejanj zoper zakonsko zvezo, družino in otroke. Največji porast beležimo pri kaznivih dejanjih zanemarjanje mladoletne osebe in surovo ravnanje 87 (79) in sicer za 10,1 %. Nekoliko manj pa je bilo obravnavanih kaznivih dejanj nasilja v družini 100 (102), odvzema mladoletne osebe 6 (9) in kaznivih dejanj neplačevanja preživnine 14 (16).

Padeč kaznivih dejanj pripisujemo doslednemu ukrepanju zoper kršitelje [prepovedi približevanja po ZNPPol], zelo dobremu sodelovanju s centri za socialno delo in timskega pristopu k reševanju

problematike nasilja v družini. Dobro smo sodelovali tudi z varnimi hišami, osnovnimi in srednjimi šolami, zdravstvenimi domovi, bolnišnicami, zavodi in nevladnimi organizacijami za boj proti nasilju.

Izvajali smo preventivne dejavnosti v osnovnih in srednjih šolah v sodelovanju s področnimi centri za socialno delo ter delavnice in predavanja na temo bega otrok in mladoletnikov od doma. Izvedli smo več predavanj in delavnic na temo med-vrstniškega nasilja v osnovnih šolah, predavanja za svetovalne delavce, učitelje in ravnatelje osnovnih šol. O varnosti v cestnem prometu, samozaščitnem ravnanju in varovanju premoženja pa smo predavali članom različnih društev, največkrat članom društev upokoencev.

S področja mladoletniške kriminalitete smo obravnavali 248 (178) kaznivih dejanj. Med kaznivimi dejanji, ki so jih izvršili mladoletniki, je največ tatvin 141 (73) in velikih tatvin 18 (44). Ostala kazniva dejanja so dokončano kaznivo dejanje umora in poskus umora 2 (1). Beležili smo še kazniva dejanja lahke telesne poškodbe 12 (9), huda telesna poškodba 4 (2), rop 3 (0), goljufija 6 (4) ter neupravičena proizvodnja in promet s prepovedanimi drogami, nedovoljenimi snovmi v športu in predhodnimi sestavinami za izdelavo prepovedanih drog 4 (1). Razlog za povečanje mladoletniške kriminalitete je v porastu kaznivih dejanj tatvin, kateri so osumljeni mladoletniki.

Na področju gospodarske kriminalitete smo obravnavali 1.284 (721) kaznivih dejanj ali 78,1 % več kot v letu 2015. Pri tem pa je treba poudariti, da smo obravnavali tudi 148 (371) kaznivih dejanj, ki so bila evidentirana v letu 2015 in zaključena v letu 2016. Med kaznivimi dejanji predstavlja porast števila kaznivih dejanj oškodovanje upnikov z 8 na 24, povzročitev stečaja z goljufijo ali nevestnim poslovanjem z 1 na 3, zloraba položaja ali zaupanja pri gospodarski dejavnosti s 6 na 11, goljufije z 12 na 15, poslovne goljufije z 99 na 100, ponareditev ali uničenje poslovnih listin s 5 na 18. V letu 2016 smo obravnavali tudi 8 davčnih zatajitev. Izrazito se je povečalo število kaznivih dejanj kršitev temeljnih pravic delavcev z 286 na 905. Zmanjšala pa se je obravnava kaznivih dejanj poneverba in neupravičena uporaba tujega premoženja s 23 na 7, uporaba ponarejenega negotovinskega plačilnega sredstva s 47 na 25, zlorab uradnega položaja ali uradnih pravic z 8 na 3 in druga kazniva dejanja s področja gospodarske kriminalitete s 137 na 126. Obravnavali smo tudi 5 korupcijskih kaznivih dejanj.

Za preiskovanje kaznivih dejanj s področja stečajne problematike in kršitve delovno pravno zakonodaje je bila že v letu 2015 ustanovljena specializirana preiskovalna skupina, ki je uspešno preiskala več primerov oškodovanja upnikov in kršitev temeljnih pravic delavcev. Obravnavali smo tudi več kaznivih dejanj oškodovanj upnikov in zlorab položajev v drugih zadevah, kazniva dejanja povezana z bančnim sektorjem in zoper osumljene podali kazenske ovadbe. V letu 2016 smo zaključili tudi preiskavo, povezano s prevzemom družbe iz preteklih let.

Obravnavali smo večje sklope zadev s področja oškodovanja javnih sredstev.

Povečal se je delež ovadenih pravnih oseb na podlagi Zakona o odgovornosti pravnih oseb za kazniva dejanja, in sicer smo ovadili 111 (102) pravnih oseb za 714 (279) kaznivih dejanj. Velik porast je posledica obravnave zadev v okviru specializirane preiskovalne skupine.

Velik poudarek smo namenili izvajanju finančnih preiskav, kjer so bili s strani sodišč izdani sklepi o začasnem zavarovanju protipravne premoženjske koristi. V obravnavanih zadevah je bilo opravljenih 19 finančnih preiskav.

Premoženjska škoda, ki je nastala zaradi gospodarske kriminalitete, je znašala [v 1.000 evrih], 20.889 (9.816) evro. Razlog za povečanje škode je posledica obravnave kaznivih dejanj s povzročeno veliko materialno škodo v okviru specializirane preiskovalne skupine [kazniva dejanja oškodovanja upnikov, kršitev temeljnih pravic delavcev], kaznivih dejanj zlorab položajev ali

zaupanja pri gospodarski dejavnosti povezanih s prevzemom družbe, kazniva dejanja oškodovanje upnikov in poslovne goljufije v drugih zadevah.

Dobro smo sodelovali s Finančnim uradom Novo mesto in Finančnim uradom Brežice, Računskim sodiščem RS, Službo za nadzor proračuna pri Ministrstvu za finance, Inšpektoratom za javno upravo pri Ministrstvu za javno upravo, Inšpektoratom RS za delo, Inšpektoratom RS za promet, energetiko in prostor, komisijo za preprečevanje korupcije, Zavodom RS za zaposlovanje, upravnimi enotami ter drugimi.

S področja organizirane kriminalitete smo obravnavali 20 (74) organiziranih oblik kaznivih dejanj. Evidentirano je bilo 1 (28) kaznivo dejanje organizirane oblike s področja zlorabe prepovedanih drog. Padec obravnave tovrstnih kaznivih dejanj pripisujemo povečani aktivnosti policistov v zvezi migracijske krize.

Obravnavanih je bilo 240 (94) kaznivih dejanj različnih oblik ogrožanja varnosti, pri čemer je bilo ovadenih 251 (96) osumljencev. Velik porast beležimo predvsem pri obravnavi kaznivih dejanj grožnje 205 (60). Organiziranih oblik kaznivih dejanj, povezanih z orožjem smo obravnavali 18 (17).

Kljub temu, da kazniva dejanja ponarejanje denarja spadajo pod gospodarski kriminal, se zaradi specialnih linij dela slednje izvaja na področju organizirane kriminalitete. Obravnavanih je bilo 34 (88) kaznivih dejanj, pri čemer smo evidentirali 1 (2) organizirani obliki. Prav tako smo evidentirali 18 (17) organiziranih oblik kaznivih dejanj s področja povezanega z orožjem.

V letu 2016 smo obravnavali 12 (0) organiziranih oblik ilegalnih prehodov. Evidentirali smo 14 (58) kaznivih dejanj klasične oblike tovrstnih kaznivih dejanj. S področja prepovedanih drog pa smo obravnavali 65 (119) klasičnih kaznivih dejanj.

V okviru preiskovanja računalniške kriminalitete je bilo v obravnavanih 21 (3) kaznivih dejanj, pri čemer je najbolj izstopalo kaznivo dejanje napada na informacijski sistem 19 (3). Na področju računalniške forenzike je bilo v letu 2016 v preiskavo sprejetih 111 (100) ali 10,0 % več zadev oziroma opravljenih 427 (246) ali za 74,0 % več forenzičnih zavarovanj in preiskav podatkov iz elektronskih naprav [računalniki, trdi diski, flash pomnilniki, mobilne naprave – telefoni ter navigacijske naprave].

Razloge za precejšnje povečanje zavarovanj in preiskav elektronskih naprav je v delovanju in dostopnosti Oddelka za računalniško preiskovanje na PU, vse večje razširjenosti in povezljivosti elektronskih naprav, zahtevnosti obravnave kaznivih dejanj povezanih z dokazi na elektronskih napravah in njihovim tolmačenjem ter vse večja veljava in pomembnost elektronskih dokazov v kazenskih postopkih.

2.1.2 Vzdrževanje javnega reda ter zagotavljanje splošne varnosti ljudi in premoženja

Delo na področju splošnih policijskih nalog je bilo v letu 2016 usmerjeno v učinkovito načrtovanje in organiziranje dela, kar je prispevalo k ugodnemu stanju na tem področju. Posebna pozornost je bila namenjena povečanju občutka varnosti z zagotavljanjem javnega reda, zmanjšanju primerov nasilja in vandalizma, zagotavljanju varnosti na javnih shodih in prireditvah ter zagotavljanju varnosti v večkulturni družbi.

Policijske enote so obravnavale enako število kršitev Zakona o varstvu javnega reda in miru kot v lanskem letu. Porast kršitev je zaznan na PP Šentjernej, PP Krško, PP Metlika in PP Sevnica, na ostalih policijskih enotah pa je evidentiran upad. Vzroki za porast kršitev so različni, v večini primerov pa gre za večkratno obravnavo istih kršiteljev. V vseh primerih so bile zadeve s policijskimi in drugimi ukrepi obvladane, porast kršitev pa ustavljen. V ostalih enotah je upad števila obravnavanih kršitev posledica usmerjenega policijskega dela na območjih, kjer so v preteklosti kršitve bile pogoste, načrtno in usmerjeno delo v varnostno obremenjenih območjih in delo z nosilci dejavnosti v gostinstvu. Pri kršitvah Zakona o varstvu javnega reda in miru je ugotovljeno, da gre za porast kršitev z elementi nasilja [6.člen, razen pretepanja – 6/3] medtem, ko je število drugih kršitev v upadu [kršitve vsiljivega beračenja, nedostojnega vedenja do uradne osebe in povzročanja hrupa z akustičnim aparatom].

Nadaljevali smo z delom delovne skupine PU na območjih z romskimi naselji. Večina represivnih in preventivnih aktivnosti je bilo usmerjenih k odkrivanju in preprečevanju motečih dejavnikov streljanja z ogrožanjem ljudi in premoženja, kršitev s hrupom, primerov kurjenja z zadimljenjem, zasegu tehnično pomanjkljivih vozil v prometu in preprečevanja bagatelnih kaznivih dejanj. Kot uspešna oblika se je pokazala izvajanje preventivnih aktivnosti, s katerimi so policisti vplivali na morebitne kršitelje in storilce najrazličnejših protipravnih ravnanj.

Velika pozornost je bila usmerjena v obvladovanje problematike pobegov mladoletnih oseb od doma v druge družinske skupnosti. V sodelovanju z ostalimi subjekti je bilo izvedenih niz preventivnih aktivnosti. Z izvajanjem nalog in pooblastil policije, je bilo zagotovljeno enotno in učinkovito ukrepanje policije ob prijavi tovrstnih dogodkov.

Posebna pozornost je bila usmerjena v podajanje predlogov drugim prekrškovnim organom in obvestil drugim institucijam ob zaznanih kršitvah iz pristojnosti drugih služb. Policisti so se udeleževali sestankov z drugimi pristojnimi službami in varnostnimi sosveti, kjer so vplivali na občutek varnosti vseh v skupnosti.

Pri obravnavi nasilja v družini so policisti izrekli za 11,7 %¹ več ukrepov prepovedi približevanja. Razlog za porast je večje število obravnavanih kaznivih ravnanj nasilja v družini in obstoj razlogov za sum, da bo povzročitelj nasilja nadaljeval z ogrožanjem žrtve. Ukrep prepovedi približevanja ni bil izrečen 4 (4)² osumljencem, ker so bili s kazensko ovadbo privedeni preiskovalnemu sodniku, ki je zoper 3 osumljence odredil pripor.

Nadzori nad subjekti zasebnega varovanja so bili izvedeni v okviru pristojnosti policije v skladu z Zakonom o zasebnem varovanju. Policisti so ugotovili 36 (37) kršitev Zakona o zasebnem varovanju. V vseh primerih so bile ugotovljene kršitve posameznikov, ki niso ravnali v skladu z ukrepi varnostnika ali so s silo ali grožnjo ovirali oziroma preprečili ukrepanje varnostniku. V 2 (4)³ primerih je bil podan sum, da so varnostniki ukrepe uporabili nestrokovno ali nesorazmerno, zaradi česar smo izvedli postopke v skladu Zakonom o kazenskem postopku in obvestili pristojno službo MNZ. V zvezi zagotavljanja varnosti v nočnih lokalih smo izvajali nadzore pri zavezancih, ki so na

¹ Vir: STAI, tabela PRIB01, 3. 3. 2017

² Vir: PU NM SUP, lastni vir, excel tabela Pridržanja in privedba PS 2016, 21. 2. 2017

³ Vir: PP Črnomelj, dokument št. 2500-3/2016/6 z dne 25. 5. 2016

podlagi Uredbe o obveznem organiziranju službe varovanja na javnih prireditvah dolžni zagotoviti vzdrževanje reda z varnostniki.

S področja dela policije po drugih predpisih javnega reda je bilo obravnavanih največ kršitev Zakona o orožju [upad kršitev za 14,3 %]. Ugotovljena je porast obravnavanih kršitev na policijskih postajah v notranjosti in upad obravnavanih kršitev na vseh mejnih prehodih. Obravnavanih je bilo tudi 21 (19)⁴ kaznivih dejanj povezanih z orožjem. Zaseženo je bilo veliko orožja in streliva, največji porast pa je evidentiran pri zasegih ostrega in plinskega streliva ter plinskega in lovskega orožja. Sorazmerno veliko je bilo obravnavanih tudi kršitev Zakona o proizvodnji in prometu s prepovedanimi drogami, kršitev drugih predpisov pa je bilo manj.

Na področju javnih zbiranj so policisti sodelovali pri varovanju 2 (1) javnih shodov in 470 (370) javnih prireditvah. V večini primerov je šlo za izvajanje nadzora policije nad izvajanjem ukrepov organizatorja. Pomoč organizatorjem javnih prireditev na podlagi 30. člena Zakona o javnih zbiranjih so policisti nudili v 3⁵ primerih. Na vseh javnih zbiranjih je bilo obravnavanih 21 (22) kršitev Zakona o varstvu javnega reda in mira, v večini primerov pa je šlo za milejše kršitve brez hujših posledic. Obravnavanih je bilo tudi nekaj drugih kršitev [predvsem Zakon o proizvodnji in prometu s prepovedanimi drogami in Zakona o javnih zbiranjih]. Veliko pozornosti je bilo namenjeno izvedbi aktivnosti iz projekta Žoga je za igro in sodelovanju s predstavniki športnih klubov in drugih organizatorjev, kar je gotovo prispevalo k ugodnemu stanju splošne varnosti na javnih prireditvah.

Na območju PU stalnega prebivališča nima nobena varovana oseba, prav tako ni varovanih objektov na podlagi Uredbe o varovanju določenih oseb, prostorov, objektov in okolišev objektov, ki jih varuje policija.

Delavcem GPU CVZ, je bila ob obiskih varovanih oseb na območju PU, nudena vsa potrebna pomoč. Policijske enote so bile sproti obveščane o obiskih oziroma o potovanjih tujih in domačih varovanih oseb v in skozi območje PU. Varnost varovanih oseb v nobenem primeru ni bila ogrožena.

2.1.3 Zagotavljanje varnosti cestnega prometa

V letu 2016 je bilo delo na področju prometne varnosti prilagojeno prometno-varnostnim razmeram na območju PU.

Obravnavanih je bilo 1.400 (1.280) prometnih nesreč, v katerih je umrlo 15 (9) oseb, hudo telesno poškodovanih je bilo 92 (84) oseb, lahko telesno poškodovanih pa 629 (539) oseb. Posledice prometnih nesreč so bile glede na petletno povprečje slabše. Najpogostejši vzroki prometnih nesreč so nepravilna stran oziroma smer vožnje, nepravilni premiki z vozilom ter neupoštevanje pravil o prednosti.

Pri izvajanju nadzora cestnega prometa je bilo ugotovljenih 30.579 (29.346) kršitev, kar predstavlja 4,2 % več kršitev kot preteklo leto. Zaradi prekorajitev največje dovoljene hitrosti je bilo ugotovljenih 7.040 (7.389) kršitev oziroma 4,9 % manj. Zaradi vožnje pod vplivom alkohola je bilo ugotovljenih 1.367 (1.221) kršitev oziroma 11,9 % več. Zaradi neuporabe varnostnega pasu pa je bilo ugotovljenih 7.255 (6.817) kršitev ali 6,4 % več.⁶

Policisti so odredili 40.392 (35.494) alkotestov, kar je za 13,8 % več kot v preteklem letu. Odrejenih je bilo 93 (93) strokovnih pregledov zaradi alkohola in 69 (52) zaradi suma vožnje pod vplivom prepovedanih drog. Pridržanih je bilo 55 (54) kršiteljev. Večkratnim kršiteljem cestnoprometnih

⁴ Vir: PU NM SUP, mesečni statistični pregled – december 2016

⁵ Vir: FIO – javne prireditve, 31. 12. 2016

⁶ Vir: STAI, tabela CPN015, 13. 2. 2017

predpisov je bilo zaseženih 381 (317) motornih vozil. Začasno je bilo odvzetih 492 (448) vozniških dovoljenj.

Veliko dela je bilo vložnega v organizacijo in izvedbo nadzora najbolj pogostih relacij, ki so jih za prehitro vožnjo v preteklih letih uporabljali vozniki enoslednih motornih vozil. Dosegli smo, da se je povečalo spoštovanje cestnoprometnih predpisov na relacijah, najbolj obremenjenih z vozniki enoslednih motornih vozil. Na ta način smo preventivno delovali na voznike omenjenih vozil, ki so se najpogosteje pojavljali kot kršitelji.

Izvedene so bile tudi posebne oblike nadzorov nad šolami vožnje, kontrole tovornih vozil in avtobusov ter naloge, povezane z varstvom šolskih otrok.

Policija je sodelovala v postopkih odločanja v upravnih enotah pri izdajanju odločb organizatorjem športnih prireditev, opravila pa je tudi ogled in določila oblike večjih varovanj prireditev na javnih cestah.

Zagotavljali smo varnost cestnega prometa v bližini cestnih gradbišč in izvajali pregled prometne signalizacije. Večjih posebnosti in nepravilnosti nismo ugotovili. V primeru ugotovljenih nepravilnosti na javnih cestah smo sproti seznanjali lastnike cest oziroma izvedli ukrepe skladno z veljavno zakonodajo. Velika pozornost je bila namenjena tudi pretočnosti prometa na cestnem križu in v mestnih središčih. Ob pričakovanih večjih gostitvah prometa in zastojih so enote zagotavljale neposredno urejanje prometa. Poudarek pa je bil dan tudi zimskim voznim razmeram, predvsem na avtocesti A2 in glavni cesti G2-105, v katerih je bilo potrebno stalno sodelovanje enot z drugimi organizacijami zaradi obveščanja in izločanja vozil iz prometa.

2.1.4 Nadzor državne meje in izvajanje predpisov o tujcih

Do prve polovice meseca marca 2016 se je nadaljevala migracijska kriza. V tem času je iz Republike Hrvaške v Republiko Slovenijo prispelo 97.940 (244.471) migrantov. Vsi migranti so bili evidentirani in oskrbljeni, nato pa prepeljani v sprejemne centre po Sloveniji ali Avstriji. Za učinkovito obvladovanje krize smo prilagodili delovanje policije pri varovanju državne meje in obravnavi migrantov. Zagotovili smo zadostno število policistov, ustrezne prostore za delovanje policistov in kratkotrajno namestitve. Odlično sodelovanje s Civilno zaščito, Slovensko vojsko, Slovenskimi železnicami, prevozniki avtobusnega prometa, zdravstvenimi službami, Rdečim križem, Karitasom, Slovensko filantropijo in drugimi prostovoljnimi delavci je bil odraz izkušenj iz migracijske krize iz leta 2015.

Ločeno od množičnih migracij je na območju PU v 93 primerih državno mejo nedovoljeno prestopilo skupno 259 (129) oseb, kar predstavlja izredno velik porast. Razlog za povečanje je tudi zaprtje balkanske poti za tranzit migrantov, ki so poskušali svoje potovanje do ciljnih držav nadaljevati z nedovoljenim načinom prestopa državne meje. Na organizirani način je s pomočjo sprovajalcev v 11 (7) primerih nedovoljeno prestopilo državno mejo 74 (22) oseb.⁷ Tujim varnostnim organom smo na podlagi sporazumov o vračanju oseb vrnili 202 (86) tujcev.

Zaradi kršitev Zakona o tujcih je bilo obravnavanih 1.757 (1.590) oseb. Na mejnih prehodih je bilo zavrženih 2.709 (2.063) tujcev, ki niso izpolnjevali pogojev za vstop v državo oziroma v območje EU. Struktura zavrženih oseb, se je spremenila, saj se je močno povečalo število zavrženih državljanov Iraka, Afganistana, Sirije in Irana. Na mejnih prehodih se je 282 (8) tujcev poskušalo izmakniti mejni kontroli.⁸ Drastično povečanje števila izmikov je posledica ukinjene balkanske poti oziroma prevoza migrantov z vlaki.

⁷ Vir: PU NM SUP ODMT, lastna evidenca, excel tabela 31. 12. 2016

⁸ Vir: PU NM SUP ODMT, lastna evidenca, excel tabela 31. 12. 2016 in PMP Obrežje, excel tabela, 31.12.2016

V letu 2016 je 43 (31) tujcev zaprosilo za mednarodno zaščito.⁹

S področja Zakona o nadzoru državne meje je bilo obravnavanih 82 (74) kršitev. Razlog za porast je izredno povečanje izmikov mejne kontrole. V skladu s Protokolom o izvajanju mešanega patroljiranja ob državni meji med Slovenijo in Republiko Hrvaško so policijske enote izvedle 272 (206) služb mešanega patroljiranja, in sicer s PU Primorsko-Goranska, PU Karlovačka, PU Zagrebačka in PU Krapinsko-Zagorska.¹⁰ Manjše število patroljiranja je bilo izvedeno od januarja do marca 2016 zaradi povečanih aktivnosti v zvezi migracijske krize.

Zaradi nedovoljenega bivanja tujcev v državi oziroma na širšem schengenskem prostoru je bilo v obravnavi skupno 1.090 (1.021) tujcev oziroma 6,3 % več kot v letu 2015. Največ tovrstnih kršitev so policisti ugotovili na mejnih prehodih pri izvajanju izstopne mejne kontrole. Zaradi nezakonitega bivanja v Sloveniji je bilo na podlagi 63. in 64. člena ZTUJ iz države odstranjenih 261 (184) tujcev, 180 (124) tujcem je bila izdana odločba za prostovoljno vrnitev, 81 (60) tujcem pa odločba za prisilno vrnitev.¹¹ Razlog v večjem številu izdanih odločb o vrnitvi je v večjemu številu tujcev, ki jih ni bilo možno vrniti v državo, iz katere so prihajali. Mejnih incidentov v letu 2016 nismo obravnavali.

Z namenom preprečevanja nekontroliranega prehajanja migrantov preko državne meje je bilo na podlagi sklepa Vlade RS, dodatno postavljeno 19 km začasnih tehničnih ovir ob državni meji.

Na mejnih prehodih PU je državno mejo prestopilo 21.803.361 (20.148.028) potnikov. Najbolj se je povečal promet državljanov Slovenije in sicer s 5.704.550 na 6.389.895. Povečanje prometa potnikov je posledica večjih migracijskih tokov. Potniki so državno mejo prestopili s 7.796.379 (7.250.116) vozili, od tega je bilo 6.923.455 (6.538.446) osebnih vozil, 91.100 (83.747) avtobusov in 775.545 (621.098) tovornih vozil. Porast tovornega prometa za 24,9 % je predstavljal velik izziv za policiste, predvsem na mejnem prehodu Obrežje, kjer je zaradi zgoščitve tovornega prometa prihajalo do daljših čakalnih dob za prestopanje državne meje.¹² Kontroliranih je bilo 9.307 (7.699) vlakov oziroma 20,9 % več, kar je posledica spremenjenega voznega reda vlakov. Na mejnem prehodu za mednarodni železniški promet Dobova je državno mejo prevozilo 94,0 % vseh vlakov, ostalo pa na železniškem mejnem prehodu v Metliki.

Policisti so izdali 1 (8)¹³ vizum za vstop.

Pri izvajanju mejne kontrole smo obravnavali 241 (210) oseb, ki so posedovale 406 (321) ponarejene ali prenašane listine, kar je za 26,5 % več kot leto pred tem. Porast beležimo zaradi večjega števila odkritih ponarejenih žigov mejne kontrole 197 (164), osebnih izkaznic 39 (28), vizumov 11 (1) in voznških dovoljenj 97 (70). Pri izvajanju mejne kontrole so policisti odkrili in zasegli 30 (35)¹⁴ ukradenih motornih vozil, 118 (155) kosov hladnega orožja, 2 (1) plinski pištoli in 11 kosov plinskih nabojev.

Policisti so na meji v dveh primerih zasegli prepovedano drogo, in sicer 39.083 g heroina, 48 g marihuane ter 310 različnih tablet s seznama prepovedanih drog.¹⁵

⁹ Vir: STAI, tabela UPDO09, 16. 2. 2017

¹⁰ Vir: PU NM SUP, trimesečna poročila za 2016

¹¹ Vir: STAI, tabela ODVR01, 16. 2. 2017

¹² Vir: STAI, tabela ZBME01, 16. 2. 2017

¹³ Vir: STAI, tabela UPDO07, 16. 2. 2017

¹⁴ Vir: PMP Dobova, PMP Metlika, PMP Obrežje, lastni vir, tabela, 26. 2. 2017

¹⁵ Vir: STAI: tabela LM0102, 19. 2. 2017

2.2 Druge dejavnosti

2.2.1 Policijsko delo v skupnosti in preventivna dejavnost

Tudi v letu 2016 je bilo policijsko delo v skupnosti usmerjeno k doseganju ciljev strategije policijskega dela v skupnosti. Velik poudarek je bil na razvijanju partnerskega odnosa med policijo, posamezniki in skupnostjo.

Skrbeli smo za ustrezno dinamiko delovanja že ustanovljenih varnostnih sosvetov in predlagali ustanovitev varnostnega sosveta v občini Črnomelj. Varnostni sosvet je bil na predlog policije ustanovljen in se je v preteklem letu sestal na dveh sejah.

Na ostalih sejah varnostnih sosvetov, so bila obravnavana konkretna varnostna vprašanja in problemske situacije v posameznih lokalnih skupnostih. Na območju PU je ustanovljenih dvajset varnostnih sosvetov.

Na ta način skušamo doseči razpršitev soodgovornosti za varnost v lokalni skupnosti, večjo vlogo lokalnih skupnosti in vključenost ostalih subjektov, ki lahko pripomorejo k večjemu občutku varnosti, kar je skladno z novo strategijo policijskega dela v skupnosti.

Namen aktivnosti na področju preventivne dejavnosti je bilo približevanje policijskih storitev ljudem in zagotavljanje stalne navzočnosti policistov med ljudmi, s čimer so policisti prispevali k povečanju varnostne zavesti prebivalcev in njihovega občutka varnosti. Policisti so na vseh področjih policijskega dela izvedli za 4,6 % več preventivnih aktivnosti. Preventivna dejavnost je temeljila na izvajanju situacijske preventive in odzivu na posamezne problemske situacije.

Veliko pozornosti je bilo namenjene usmerjanju in koordiniranju dela policijskih postaj, ki imajo območja z romskimi naselji, da so se dodatno angažirale pri izvajanju aktivnosti za preprečevanje negativnih posledic streljanja in nelegalne uporabe pirotehničnih izdelkov z izvedbo delavnic in aktivnosti svetovanja in opozarjanja. Slednje se je pokazalo kot uspešna metoda saj je bilo motečih dejavnikov bistveno manj, stanje varnosti ob praznovanju novega leta pa je že četrto leto zapored minilo brez hujših kršitev javnega reda in miru.

Izvedli smo projekt Mobilna policijska postaja, katerega namen je bil približevanje policijskih storitev ljudem in zagotavljanju večje vidnosti na območjih, kjer se zadržuje večje število ljudi. V sodelovanju z društvi upokojencev so bile izvedene aktivnosti za izboljšanje varnosti starejših občanov, nadaljevalo pa se je tudi izvajanje projekta Blazinica tolažbe

Ob 25 letnici PU smo v sodelovanju z Dolenjskim muzejem izvedli dve preventivni aktivnosti, kjer smo zajeli ciljno skupino dijakov in predšolskih otrok.

Večje preventivne aktivnosti s promocijo dela policije so bile ustrezno dokumentirane in medijsko predstavljene. PU je povečala aktivnosti medijskega svetovanja in opozarjanja saj so bili v medijih in dnevnih poročanjih za javnost predstavljeni številni prispevki, ki so preventivno delovali na občane in z nasveti ter opozorili vplivali na varnost ljudi in premoženja.

2.2.2 Operativno-komunikacijska dejavnost

Na interventno številko policije 113 je bilo v letu 2016 prejetih 43.536 (42.850) klicev, kar predstavlja 1,6 % več kot v letu 2015. Interventnih klicev je bilo 15.583 (14.527) oziroma 7,3 % več v primerjavi z letom 2015. Povečal se je delež interventnih klicev, ki predstavlja 35,8 % (33,9 %) vseh klicev na interventno številko policije 113.

Nujnih interventnih klicev je bilo 464 (391), kar predstavlja porast za 18.7 %.¹⁶ OKC je na interventne dogodke napotil 17.616 (16.503) patrolj, kar predstavlja povečanje za 6.7 %.¹⁷

Največji delež zapisov v dnevniku dogodkov OKC je povezanih s področjem prometne varnosti, kriminalitete ter javnega reda in miru.

Policisti so obravnavali 182 (163) različnih sprožitvev alarmov v finančnih in drugih institucijah, kar predstavlja 10.4 % več kot v letu 2015 [brez sprožitvev alarmov na objektih policije ali objektih, ki so priključeni na alarmni sistem policije].¹⁸ Statistični trend zadnji dveh let kaže tretjinsko povečanje, saj je bilo že v letu 2016 za 21,6 % več sprožitvev alarmov v finančnih in drugih institucijah. Za primerjavo, v letu 2014 je bilo 134 sprožitvev, v letu 2013, 160 sprožitvev in v letu 2012, 144 sprožitvev. Posledično je bilo na sprožitve alarmov napotenih tudi več patrolj kot v letu prej, in sicer 356 (263), kar predstavlja porast za 35,4 %.

Reakcijski čas policije na PU je za interventne klice znašal 22 minut in 24 sekund (21 minut in 4 sekunde). Povečal se je tudi reakcijski čas za nujne interventne dogodke z 10 minut in 9 sekund v letu 2015 na 12 minut in 42 sekund. Reakcijski čas OKC je bil 3 minute in 12 sekund (3 minute in 7 sekund), kar je praktično identično trendu zadnjih let, pri nujnih interventnih dogodkih pa je ostal enak 2 minut in 12 sekund, (2 minuti in 13 sekund).¹⁹

Nadaljevala se je praksa povratnih klicev prijaviteljem na interventno številko policije 113 s kratkim obvestilom o ukrepu policije in zahvalo za klic v primerih, ko policisti s prijavitelji dogodkov niso imeli neposrednega stika.

Od septembra 2015 do marca 2016 je OKC zagotavljal stalno podporo delovanju operativnega štaba PU, ki je bil ustanovljen za obvladovanje migracijske krize.

2.2.3 Forenzična in kriminalistično-tehnična dejavnost

V letu 2016 je bilo na PU opravljenih 1.512 (1.429) ogledov krajev kaznivih dejanj, kar je za 5.8 % več kot v preteklem letu. Opravljenih je bilo tudi 437 (385) ogledov krajev drugih dogodkov. Kriminalistični tehniki SKP so v letu 2016 sodelovali pri 398 (394) ogledih in dogodkih, kar je za 1,0 % več. Opravljenih je bilo 78 (80) prepoznav oseb po fotografijah, kar je za 2,5 % manj. Razlog za upad opravljenih prepoznav je v manjšem številu kaznivih dejanj, kjer so bili izpolnjeni pogoji za izvedbo prepoznavne storilca po fotografijah.

Skupno število identificiranih sledi in storilcev je bilo 141 (177), kar je za 20,3 % manj kot v letu 2015. Kljub večjemu številu ogledov krajev kaznivih dejanj in dogodkov se je število identificiranih sledi in storilcev zmanjšalo. Razlog za upad števila identificiranih sledi in storilcev pripisujemo predvsem usmeritvam, ki se nanašajo na evidenco DNK profilov v zbirki STAI, ter uporabo le teh v samem predkazenskem in kasneje v kazenskem postopku. Tudi v tem letu so prevladovala biološke preiskave, sledijo fizikalne preiskave, predvsem na področju sledi obuval, ključavnic in sledi orodja, daktiloskopske preiskave [sledí papilarnih črt], kemijske preiskave in rekonstrukcije. V obdelavi smo imeli zaseženo orožje, zasežena vozila in ponarejene listine. V preliminarno testiranje je bilo prejetih 261 (245) zadev z zaseženimi prepovedanimi drogami, kar je 6,5 % več kot preteklo obdobje.

¹⁶ Vir: KC 11301 – Pregled dogodkov na 113, 3. 3. 2017

¹⁷ Vir: KC 11312 – Pregled dogodkov poslani/obveščeni, 3. 3. 2017

¹⁸ Vir: KC 11304 – Pregled dogodkov po temah, 3. 3. 2017

¹⁹ Vir: KC 11302 – Reakcijski časi po upravah, 3. 3. 2017

2.2.4 Analitska in kriminalistično-obveščevalna dejavnost

Operativne analize SKP na področju kriminalitete so bile sestavni del preiskovanja hujših kaznivih dejanj s področja splošne in organizirane kriminalitete. Rezultati analiz so prispevali k uspešni preiskavi posameznih primerov.

2.2.5 Nadzorna dejavnost

Na PU so nadzorniki v skladu s Pravili za izvajanje nadzora v letu 2016 pregledali poslovanje 15 (16) policijskih enot. Skupno so opravili 31 (42) nadzorov. Opravili so 2 (1) splošna nadzora in sicer na PP Črnomelj in PP Vodnikov službenih psov. Nadzorniki so opravili še 14 (7) strokovnih nadzorov in 103 (34) nadzorov nad delom delavcev. Nadzor nad delom delavcev so opravili na 14 PP in 1 (2) nadzor nad delom delavcev NOE. Nadzori nad delavci so bili opravljeni na podlagi ene odločbe v več enotah, zato prihaja do odstopanje od uradne statistike. Prav tako je vidno odstopanje pri opravljenih strokovnih nadzorih na delovnem področju javnega reda in miru, kjer je bilo na podlagi ene odločbe opravljenih 8 strokovnih nadzorov.²⁰

PU je v letnem načrtu nadzorov planirala 2 splošna in 7 strokovnih nadzorov. Zaradi izkaza operativnih potreb je bilo izvedenih več strokovnih nadzorov od predvidenih. Izvedeno je bilo večje število nadzorov nad delom delavcev na delovnih področjih interventne dejavnosti in operativnega obveščanja.

V strokovnih nadzorih so nadzorniki nadzirali naslednja področja dela: vzdrževanje javnega reda in zagotavljanja splošne varnosti ljudi in premoženja (1 v osmih enotah), zagotavljanja varnosti cestnega prometa (1), varovanje državne meje in izvajanje predpisov o tujcih (1), odkrivanje in preiskovanje kriminalitete (2), kriminalistične tehnike (1) ter prekrškovnih postopkov (2) in organizacijske zadeve (1).²⁰

V 1 primeru na delovnem področju kriminalistične tehnike in odkrivanju in preiskovanju kriminalitete je bil predlagan ponovni nadzor nad delom PP Krško, kjer so se pri izvedbi strokovnega nadzora pojavile napake pri delu in se je izkazala potreba po ponovnem nadzoru.

Pri izvajanju nadzorne dejavnosti je bilo ugotovljeno, da enote po večini poslujejo kakovostno in v skladu s pravili stroke. Ugotovljena so bila le manjša odstopanja, ki pa so jih enote skozi sprotno spremljanje odpravljale.

2.2.6 Spremljanje izvajanja policijskih pooblastil in ogrožanja policistov

Policisti so pridržali/zadržali 936 oseb več kot leta 2015. Številčno je največji porast na podlagi Zakona o nadzoru državne meje saj so policisti zadržali 762 oseb več kot leta 2015 in na podlagi 4. alineje 1. odstavka 64. člena Zakona o nalogah in pooblastilih policije, po katerem so policisti zaradi izročitve oseb tujim varnostnim organom pridržali 175 oseb več kot leta 2015. Vzrok je nadaljevanje migracijske krize v začetku leta 2016, porast ilegalnih prehodov državne meje po zaprtju balkanske poti in posledično večje število obravnavanih tujcev zaradi nedovoljenega prehoda tako na zunanji kot notranji meji. Pri izvajanju nalog so policisti uporabili za 5,4 % manj prisilnih sredstev kot leta 2015. Največkrat so bila uporabljena sredstva za vklepanje 445 (428) in telesna sila 303 (357). Pri uporabi prisilnih sredstev so bile od 485 (486) oseb, zoper katere so policisti uporabili prisilna sredstva, lažje poškodovane 4 (3) osebe. Policisti z uporabo prisilnih sredstev osebam niso povzročili hudo telesno poškodbo ali smrt. V 2 primerih sta bili na podlagi

²⁰ Vir: PU NM SD, lastni vir, excel tabela, 31. 12. 2016

Zakona o nalogah in pooblastilih policije zaradi preveritev strokovnosti in zakonitosti uporabe prisilnih sredstev, imenovani komisiji. V letu 2016 je bilo storjenih 22 (20) kaznivih dejanj v katerih so bili policisti pri opravljanju svojih nalog napadeni ali pa jim je bilo uradno dejanje preprečeno. V 1 primeru je policist po napadu z nožem pozneje v bolnišnici umrl. Obravnavanih je bilo 10 (11) groženj policistom, od katerih so bile vse ocenjene z nizko stopnjo ogroženosti.

2.2.7 Reševanje pritožb

Državljeni so se na delo policistov pritožili 30 (35) krat, kar pomeni 14,3% upad vloženih pritožb. Glede na lanski in letošnji upad vloženih pritožb smo mnenja, da je to posledica načrtnega in konstantnega izobraževanja ter doslednega opozarjanja na napake. Rešenih je bilo 28 (42) pritožb, od tega 2 (8) iz prejšnjega leta. V pomiritvenem postopku je bilo obravnavanih 9 (13) pritožb, od tega je bilo 6 (5) postopkov uspešno zaključenih po 150/5 členu ZNPPol. V 0 (2) primerih je bilo ugotovljeno, da so policisti ravnali neskladno s predpisi. Na sejah senata za pritožbe je bilo obravnavanih 10 (17) pritožb in sicer zaradi neuspešno zaključenega pomiritvenega postopka [148/3 člen ZNPPol] v 2 (6) primerih, neposredne obravnave pred senatom [148/4 člen ZNPPol] pa so bile opravljene v 8 (11) primerih. Utemeljene pritožbe obravnavane pred senatom so bile v 0 (2) primerih. Zaključek brez obravnave je bil v 11 (18) primerih. Glede na število pritožbenih razlogov, je bilo zaradi neukrepanja skupaj rešenih 13 (11) pritožb, uporaba pooblastil 16 (31), uporabe prisilnih sredstev 9 (6) in komunikacije 12 (21) pritožb.

V pomiritvenem postopku je bilo ravnanje policistov, neskladno s predpisi zaradi neukrepanja ugotovljeno in odločeno v 0 (0) primeru, uporabe pooblastil 0 (2) primerih, uporabe prisilnih sredstev v 0 (0) primerih in komunikacije v 0 (0) primerih. Utemeljene pritožbe, obravnavane pred senatom so bile zaradi neukrepanja v 0 (0) primerih, uporabe pooblastil 0 (6) primerih, uporabe prisilnih sredstev 0 (1) in komunikacije v 0 (1) primerih. Ker pa posamezna pritožba lahko vsebuje več pritožbenih razlogov, je število pritožbenih razlogov praviloma večje od števila obravnavanih pritožb.

2.2.8 Notranje preiskave

V letu 2016 je bilo v PU prijavljenih in odkritih 12 (4) kaznivih dejanj, katerih storitve so bile osumljene uradne osebe policije, v vseh primerih pa je bila obravnava suma kaznivega dejanja odstopljena Specializiranemu državnemu tožilstvu RS. Suma storitve kaznivega dejanja je bilo osumljenih 12 (4) uradnih oseb.

Policisti Oddelka za preiskovanje in pregon uradnih oseb s posebnimi pooblastili Specializiranega državnega tožilstva RS so na območju PU prevzeli v obravnavo na kraju 2 (2) primera, kjer je bil podan sum storitve uradno pregonljivega kaznivega dejanja, storitve katerih sta osumljeni 2 (2) uradni osebi.²¹

Prav tako smo bili s PU Ljubljana obveščeni o 2 odstopih na Specializirano državno tožilstvo RS, v obeh primerih pa sta osumljena storitve kaznivega dejanja policista naše PU.

Specializiranemu oddelku Vrhovnega državnega tožilstva smo zaradi suma storitve kaznivih dejanj odstopili tudi 4 (13) zadeve po tretjem odstavku 147. člena ZKP, ki jih nismo vnesli v evidenco kaznivih dejanj, saj nismo potrdili razlogov za sum, da je uradna oseba v policiji storila kaznivo dejanje.²²

²¹ Vir: PU NM SD, lastni vir, excel tabela, 31. 12. 2016

²² Vir: PU NM SD, lastni vir, excel tabela, 31. 12. 2016

Zaradi suma storitve kaznivih dejanj nismo uvedli disciplinskega postopka. Uvedena sta bila 2 (1) disciplinski postopek zoper 2 (1) delavca, zaradi lažje kršitve delovnopravne zakonodaje, zaradi težjih kršitev delovnopravne zakonodaje ni bilo uvedenega 0 (0) disciplinskega postopka.²²

Zaradi kršitev pogodbenih in drugih obveznosti iz delovnega razmerja ter dejstva, da je imela kršitev vse znake kaznivega dejanja, je bila 3 (1) delavcem izredno odpovedana pogodba o zaposlitvi. Zaradi ostalih kršitev pogodbenih in drugih obveznosti iz delovnega razmerja, je bilo 9 (3) delavcem izrečeno opozorilo pred redno odpovedjo pogodbe o zaposlitvi, od tega 8 (2) zaradi suma storitve kaznivega dejanja.

2.2.9 Informacijska in telekomunikacijska dejavnost

Informacijska in telekomunikacijska dejavnost je bila usmerjena v zagotavljanje nemotenega delovanja ITSP sistema in naprav policije, zagotavljanje obstoječih in uvajanje novih storitev. Vsem uporabnikom informacijskega in telekomunikacijskega sistema je bila nudena vsakodnevna pomoč pri uporabi aplikacij in opreme. Redno so se izvajala vmesna preverjanja in umerjanja merilnikov alkotestov, laserskih merilnikov hitrosti in ostale elektronske opreme. Opravljeni so bili preventivni pregledi klicnega sistema 113 in podporne aplikacije dnevnik dogodkov, sistemov fiksni govornih omrežij Alcatel, video nadzornih sistemov, sistemov protipožarnega in protivlomnega varovanja ter sistemov brezprekinitvenega napajanja.

Izveden je bil predlog sistemizacije tiskalniških storitev in priklop 26 kosov multifunkcijskih naprav ter odstranjevanje lokalnih tiskalnikov, nameščenih po NOE in policijske enote. Pripravljena je bila namenska ITK oprema, 17 kompletov tabličnih računalnikov, 13 kompletov opreme za potrebe mobilnih pisarn in 23 kompletov optičnih čitalnikov dokumentov.

Zaradi uvedbe operacijskega sistema Windows 7 je bila na vseh policijskih enotah izvedena prenova lokalnega računalniškega omrežja z zamenjavo informacijske opreme, in sicer 208 kompletov stacionarnih delovnih postaj. Na vseh delovnih postajah, kjer se opravlja mejna kontrola, je bila nadgrajena aplikacija za preverjanje prehodov meje.

Na PMP Dobova in PMP Obrežje je bila za potrebe evidentiranja migrantov izvedena vzpostavitev in vzdrževanje popisnih mest s pripadajočo strojno [delovna postaja, tiskalnik, kamera za zajem fotografije, čitalniki prstnih odtisov ter optični čitalniki dokumentov] in programsko opremo – eMigrant.

Uveden je bil sistem enotne prijave – SSO in namestitve nove programske opreme na vse delovne postaje ITSP za potrebe delovanja identifikacijskih kartic in na njih shranjenih digitalnih potrdil.

V zvezi zaščite podatkov so bila izdana dovoljenja za upravljanje in vpogled v video nadzorne sisteme policijskih enot. Urejena so bila dovoljenja za samostojen vstop v vse prostore na območju PU, v katerih so nameščene ključne sestavine ITSP, in urejeni sezname dovoljenj zaposlenih na policijskih enotah.

2.2.10 Kadrovske in organizacijske zadeve

V PU je bilo dne 31. 12. 2016 sistemiziranih 1.230 (1260) delovnih mest, zasedenih 945 (954) ali 76,8 % (75,7 %). Od 1.109 (1.027) sistemiziranih uniformiranih delovnih mest je bilo zasedenih 844 (752) oziroma 76,1 % (73,2 %). Sistemiziranih je bilo 166 (117) ne uniformiranih delovnih mest, zasedenih pa 104 (104) oziroma 62,7 % (88,9 %). Brez statusa policista je sistemizirano 121 (116) delovnih mest, zasedenih pa je bilo 101 (98) delovnih mest oziroma 83,5 (84,5%).²³

V letu 2016 je 19 (19) uslužbenecem prenehalo delovno razmerje v policiji in sicer 4 (6) zaradi upokojitve, 7 (5) jih je sporazumno prekinilo delovno razmerje, 1 (1) uslužbenec je bil premeščen v okviru javne uprave, 2 (1) javnemu uslužbencu je prenehalo delovno razmerje zaradi smrti, 2 (1) policista – kandidata za nadzor državne meje nista opravila usposabljanja, zato jima je prenehalo delovno razmerje v policiji.²⁴

Zaradi kršitev pogodbenih in drugih obveznosti iz delovnega razmerja je bila 3 (2) delavcem izredno odpovedana pogodba o zaposlitvi.²⁴

2.2.11 Izobraževanje, izpopolnjevanje in usposabljanje

Zaposleni na PU so se leta 2016 udeležili skupnih, lastnih in individualnih oblik usposabljanj. Skupno število udeležencev, ki so se udeležili različnih izpopolnjevanj in usposabljanj, ki sta jih organizirala in izvedla GPU in PU, je 2.301 (2.055). Skupnih oblik usposabljanj, ki jih je izvedla GPU, se je udeležilo 1281 (477) udeležencev, lastnih oblik usposabljanj, ki jih je organizirala in izvedla PU, pa 1.020 (1.404) udeležencev. Izven individualnih oblik usposabljanj, ki jih je izvedla GPU, se je udeležila 1 (4) udeleženka.²⁵

Največ usposabljanj je bilo na področju delovnopravne zakonodaje [varno delo na železniškem območju] in usposabljanje policistov za delo v PPE. Sledijo usposabljanja s področja varovanja državne meje in izvajanje predpisov o tujcih, [izvedli smo 3 izvedbe usposabljanj z nazivom Proavto in 12 izvedb z nazivom Proglis] in usposabljanja s področja uporabe merilnikov hitrosti in nadzorovanje cestnega prometa z video nadzornimi sistemi [Prolaser 4].²⁵

Ob klasičnih oblikah izpopolnjevanj so se policisti in ostali zaposleni usposabljali tudi v e-učilnicah.

2.2.12 Finančno-materialne zadeve

V letu 2016 smo v primerjavi z letom 2015 porabili za materialne stroške 1.220.084,13 evrov ali 1,9 % več sredstev, za mejne prehode na zunanji meji 234.849,11 evrov ali 0,9 % manj sredstev, za izvajanje temeljne policijske dejavnosti 95.109,70 evrov ali 22,6 % manj sredstev ter za izvajanje kriminalistične dejavnosti 18.723,93 evrov ali 17,8 % manj sredstev. Od skupno dodeljenih 1.614.700,00 evrov po IFN za leto 2016 smo porabili 1.568.766,87 evrov ali 97,2 % odobrenih sredstev. Skupno smo v primerjavi z letom 2015 porabili za 0,5 % več sredstev. Dodatno smo iz sklada za meje porabili 69.948,79 evrov, in sicer za vzdrževanje in popravila vozil, nadomestne dele za vozila ter druge prevozne in transportne stroške. Po projektu Migrant 2015 smo porabili finančna sredstva v znesku 1.776.940,67 evrov. Sredstva so bila strogo namenska, prejeli smo jih

²³ Vir: PU NM SD, lastni vir, kadrovska, 31. 12. 2016

²⁴ Vir: PU NM SD, lastni vir, kadrovska, 31. 12. 2016

²⁵ Vir: ISCIU, izobraževanja, 31. 12. 2016

iz posebnih skladov in v ta namen so bile odprte nove proračunske postavke 150058, 150059, 150064 15065 in 160261. Za investicijsko vzdrževanje smo porabili 34.306,14 evrov, za nabavo opreme 29.336,95 evrov, skupaj 63.643,09 evrov oz. 99,7 % odobrenih sredstev. Za projekte P1005, P2001, P5004, P7000, P1111 in P5308 smo porabili 14.996,46 evrov.²⁶

Za potrebe strokovno tehničnih delavcev in policistov smo prejeli s strani strokovne službe MNZ osebno varovalno opremo [zaščitne halje, kombinezone, čevlje...]. Na dan 31. 12. 2016 smo imeli na PU v zadolžitvi 277 vozil. V letu 2016 smo dobili 26 novih vozil in 2 novi motorni kolesi. Znotraj PU je bilo prerazporejenih 10 vozil, iz GPU UKP smo prejeli 1 civilno vozilo za potrebe SKP, 1 motorno kolo iz GPU UVZ za potrebe PPP Novo mesto, 1 specialno vozilo - kombi za potrebe SKP pa smo prerazporedili na PU MB SKP V odpis smo predlagali 15 vozil, od tega jih je 13 vrnjenih v skladišče MNZ, 2 vozili pa še čakata na razgradnjo.²⁷

V uporabo je bilo predanih 10 službenih stanovanj po razpisu za oddajo službenih stanovanj MNZ javnim uslužbencem. Iz uporabe so bila prevzeta 4 službena stanovanja ob izselitvi najemnikov. Najemnikov, ki jim je potekla pogodba je 9. Omenjenim je bilo najemniško razmerje podaljšano z aneksom. Izvedena je bila primopredaja 2 prodanih službenih stanovanj novim lastnikom. Izvedena je bila prekategorizacija 4 samskih sob v službena stanovanja, medtem ko je bila pa 1 samska soba prekategorizirana za potrebe počitniške dejavnosti. Izvedeni so bili ogledi in popisi pomanjkljivosti v stanovanjih, ki bodo uvrščena v obnovo. Skozi vse leto so se izvajali tudi ogledi službenih stanovanj, ki so bila ponujena za odprodajo na javnih dražbah in pogajanjih, skupno 21 ogledov. Na dan 31. 12. 2016 PU razpolaga z 68 stanovanji, od tega je zasedenih 52, nezasedenih pa 16. V letu 2016 je bila opravljena prekategorizacija samskih sob na PU v pisarniške prostore. Na dan 31. 12. 2016 ni na območju PU zasedena nobena samska soba.²⁸

2.2.13 Mednarodno sodelovanje

PU Novo mesto meji s 4 PU v Republiki Hrvaški, in sicer s PU Zagrebačka, PU Krapinsko-Zagorska, PU Karlovačka in PU Primorsko-Goranska. Z vsemi so bili izvedeni sestanki vsako četrtletje. Večina mednarodnih aktivnosti se je nanašala na izvajanje skupne mejne kontrole, mešano patroliranje, izmenjavo informacij glede varovanja državne meje in čezmejno kriminaliteto. V sodelovanju z Agencijo Frontex je bilo v letu 2016 iz PU, na skupno operacijo Focal Points Land napotenih 5 policistov, na skupno operacijo Flexible Land pa 4 policisti.²⁹

2.2.14 Odnosi z javnostmi

Delo PU na področju odnosov z javnostmi je v prvi četrtini leta še vedno zaznamovalo obvladovanje migracijske krize. Javnost smo večkrat na dan obveščali o varnostnih razmerah, delu policistov in sprejemanju migrantov v Dobovi. Dnevno smo odgovarjali na številna vprašanja domačih in tujih medijev, organizirali smo izjave za javnost, foto termine in usklajevali obiske in prošnje za snemanja sprejemnega centra in mejnih prehodov.

V dnevnikih obvestilnih za javnost smo se odzivali na aktualne varnostne razmere. Ob poslabšanju varnostnih razmer v cestnem prometu smo temu področju pri informiranju javnosti namenili še posebno pozornost, tako z obveščanjem o razmerah kot s preventivnimi nasveti. Javnosti smo

²⁶ Vir: evidenca MFERAC, DPS06-34, 31. 12. 2016

²⁷ Vir: PU NM SOP, MD, Seznam vozil. 31. 12. 2016

²⁸ Vir: PU NM SOP, lastni vir, tabela Službena stanovanja in samske sobe, 31. 12. 2016

²⁹ Vir: PU NM SUP, Lotus Notes, dokument št. 511-1/2016

pojasnjevali pooblastila in pristojnosti policije in svetovali. Soočili smo se tudi z informiranjem javnosti ob tragični smrti policista, ki je umrl pri opravljanju policijskih nalog.

O posameznih aktualnih dogodkih smo pripravili članke o svojem delu za objavo na internetu, intranetu in facebook policije.

Medijsko smo podprli preventivne in promocijske aktivnosti ter druge dogodke, povezane s policijskim delom [različne preventivne akcije, aktivnosti, vezane na policijsko delo v skupnosti, dobrodelne akcije ipd.].

Nadaljevali smo z aktivno promocijo projekta policije Blazinica tolažbe. Na našo pobudo smo v sodelovanju z Dolenjskim muzejem pripravili razstavo o zgodovini policije na našem območju. Odprtje razstave z naslovom Četrto stoletje Policijske uprave Novo mesto, utrinki iz zgodovine policije na Dolenjskem, v Beli krajini in Posavju, smo organizirali ob dnevu državnosti in ob dnevu policije. Po zaključku razstave v muzeju smo razstavne panoje izobesili na PU, kjer so na ogled sodelavcem in drugim obiskovalcem.

2.2.15 Dejavnost specializiranih policijskih enot

Pripadniki PPE so se aktivno usposabljali v skladu z načrti in programi usposabljanj in izpopolnjevanj. Zaradi operativnih potreb je bilo izvedeno še dodatno usposabljanje s področij vzdrževanja javnega reda in mira na območju Nuklearne elektrarne Krško in postopkov prijetja nevarnega oboroženega storilca v sodelovanju z ekipami nujne medicinske pomoči.

V letu 2016 je bila popolnjenost sestava I in sestava II 100 %. Enota je izvajala posamezne varnostne naloge na območju celotne Slovenije z namenom zagotavljanja splošne varnosti in vzdrževanja javnega reda. Enota je bila sklicana v 32 (22) primerih, od tega v 6 (6) primerih za potrebe usposabljanja, v 9 primerih za izvajanje nalog na območju PU, v vseh drugih primerih pa za pomoč drugim policijskim upravam. Enota je bila v 7 (9) primerih sklicana zaradi varovanja športnih prireditev [nogometne tekme], v 5 primerih zaradi sodelovanja pri izvedbi hišnih preiskav, v 8 (4) primerih pa za izvajanje nalog ob obvladovanju migracijske krize, ko je bila enota sklicana za daljše časovno obdobje [januar – marec].³⁰

³⁰ Vir: PU NM SUP, Lotus Notes, dokument št. 226-10/2016/30, 9. 1. 2017

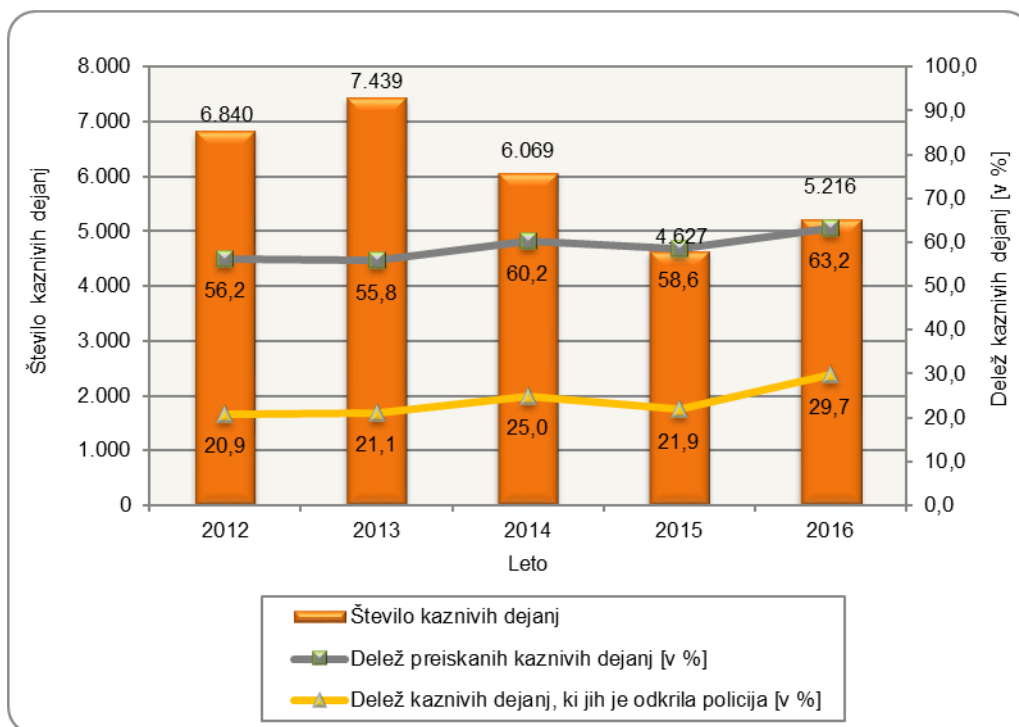
Priloga 1: Statistični podatki

ODKRIVANJE IN PREISKOVANJE KRIMINALITETE

Kazniva dejanja, za katera je policija vložila kazensko ovadbo ali poročilo v dopolnitev kazenske ovadbe

	2012	2013	2014	2015	2016
Število kaznivih dejanj	6.840	7.439	6.069	4.627	5.216
Število preiskanih kaznivih dejanj	3.841	4.151	3.653	2.710	3.295
Delež preiskanih kaznivih dejanj [v %]	56,2	55,8	60,2	58,6	63,2
Število kaznivih dejanj, ki jih je odkrila policija	1.432	1.568	1.518	1.013	1.548
Delež kaznivih dejanj, ki jih je odkrila policija [v %]	20,9	21,1	25,0	21,9	29,7

Število kaznivih dejanj ter deleži preiskanih kaznivih dejanj in kaznivih dejanj, ki jih je odkrila policija



*Kazniva dejanja iz prejšnjih let**

Vrsta kriminalitete	Število kaznivih dejanj	Število preiskanih kaznivih dejanj	Škoda [v 1.000 EUR]
Celotna	684	484	5.499,0
splošna	536	357	630,3
gospodarska	148	127	4.868,7
Organizirana	24	24	0
Mladoletniška	22	22	11,2

*Kazniva dejanja, statistično prikazana v prejšnjih obdobjih, katerih preiskovanje se je nadaljevalo v 2016.

Kazniva dejanja po enotah

Enota	Število kaznivih dejanj		Porast/ upad [v %]	Število preiskanih kaznivih dejanj		Delež preiskanih kaznivih dejanj [v %]		Število kaznivih dejanj, ki jih je odkrila policija		Delež kaznivih dejanj, ki jih je odkrila policija [v %]	
	2015	2016		2015	2016	2015	2016	2015	2016	2015	2016
PMP Dobova	21	40	47,4	21	40	100,0	100,0	21	40	100,0	100,0
PMP Metlika	5	6	...	5	6	100,0	100,0	5	6	100,0	100,0
PMP Obrežje	242	209	-13,6	242	208	100,0	99,5	241	206	99,6	98,6
PP Brežice	449	338	-24,7	307	215	68,4	63,6	101	66	22,5	19,5
PP Črnomelj	433	490	13,2	220	292	50,8	59,6	63	120	14,5	24,5
PP Dolenjske Toplice	159	147	-7,5	81	69	50,9	46,9	12	13	7,5	8,8
PP Krško	561	599	6,8	327	379	58,3	63,3	42	17	7,5	2,8
PP Metlika	154	160	3,9	76	87	49,4	54,4	18	36	11,7	22,5
PP Novo mesto	1.282	1.325	3,4	540	576	42,1	43,5	55	67	4,3	5,1
PP Sevnica	232	253	9,1	133	148	57,3	58,5	39	65	16,8	25,7
PP Šentjernej	181	225	24,3	120	135	66,3	60,0	11	7	6,1	3,1
PP Trebnje	447	436	-2,5	189	174	42,3	39,9	65	29	14,5	6,7
PPP Novo mesto	2	2	...	2	2	100,0	100,0	2	0	100,0	0,0
PU Novo mesto	1	0	...	1	0	100,0	...	0	0	...	0,0
SUP PU Novo mesto	3	1	...	3	1	100,0	100,0	3	1	100,0	100,0
SKP PU Novo mesto	455	984	116,3	443	962	97,4	97,8	335	875	73,6	88,9
SD PU Novo mesto	0	1	...	0	1	...	100,0	0	0	...	0,0
Skupaj	4.627	5.216	12,7	2.710	3.295	58,6	63,2	1.013	1.548	21,9	29,7

Posledice kaznivih dejanj

Posledice	2012	2013	2014	2015	2016
Število mrtvih	5	1	3	5	6
Število hudo poškodovanih	19	28	27	24	21
Število lahko poškodovanih	288	252	171	213	169
Škoda [v 1.000 EUR]	18.104	44.255	16.188	13.247	24.046
gospodarska kriminaliteta [v 1.000 EUR]	12.808	39.078	12.275	9.816	20.889
delež škode gospodarske kriminalitete [v %]	70,7	88,3	75,8	74,1	86,9

Kazniva dejanja brez pravne podlage za pregon

Vrsta kriminalitete	2012	2013	2014	2015	2016	Porast/upad 2015/2016 [v %]
Celotna	919	502	522	528	564	6,4
splošna	833	366	392	406	457	11,2
gospodarska	86	136	130	122	107	-14,0
Organizirana	2	0	1	3	4	...
Mladoletniška	13	6	6	9	15	...

Zaključni dokumenti obravnavanih kaznivih dejanj

Vrsta zaključnega dokumenta	2015	2016	Porast/upad [v %]
Število kazenskih ovadb	2.023	2.235	10,5
Število poročil o dopolnitvi kazenske ovadbe [148/9 ZKP]	1.859	1.756	-5,5
Število poročil o dejanjih brez pravne podlage za pregon [148/10 ZKP]	579	596	2,9
Število kazenskih ovadb – skrajšani postopek*	1.593	1.565	-1,8

* Gre za kazenske ovadbe zoper neznane storilce »bagatelnih« kaznivih dejanj, in sicer:

- tatvin po drugem odstavku 204. člena KZ-1, če višina vrednosti ukradene stvari ne presega 200 evrov,
- zatajitev po drugem in petem odstavku 208. člena KZ-1, če vrednost zatajene stvari ne presega 200 evrov,
- goljufij po petem odstavku 211. člena KZ-1, če povzročena premoženjska škoda ne presega 200 evrov, in
- poškodovanja tuje stvari po prvem odstavku 220. člena KZ-1, če povzročena škoda ne presega 500 evrov, ter
- kazenske ovadbe zoper neznanega storilca za kazniva dejanja, za katera je kot glavna kazen predpisana denarna kazen ali kazen zapora do treh let.

Kazniva dejanja, ki se preganjajo na predlog, vendar so oškodovanci od njega odstopili

Vrsta kaznivega dejanja	Število kaznivih dejanj		Porast/ upad [v %]
	2015	2016	
Lahka telesna poškodba	5	5	...
Ogrožanje z nevarnim orodjem pri pretepu ali prepiru	0	0	...
Prisiljenje	0	0	...
Grožnja	2	4	...
Neupravičena osebna preiskava	0	0	...
Neupravičeno prisluškovanje in zvočno snemanje	0	0	...
Neupravičeno slikovno snemanje	0	0	...
Kršitev tajnosti občil	0	0	...
Kršitev nedotakljivosti stanovanja	20	25	...
Zloraba osebnih podatkov	1	0	...
Kršitev moralnih avtorskih pravic	0	0	...
Razžalitev	0	0	...
Obrekovanje	0	0	...
Žaljiva obdolžitev	0	0	...
Opravlanje	0	0	...
Očitane kaznivega dejanja z namenom zaničevanja	0	0	...
Javna objava kaznivega dejanja zoper čast in dobro ime	0	0	...
Posilstvo	0	0	...
Spolno nasilje	0	0	...
Tatvina	491	406	-17,3
Zatajitev	23	18	...
Goljufija	14	13	...
Prikrivanje	0	0	...
Poškodovanje tuje stvari	217	206	-5,1
Oškodovanje tujih pravic	0	0	...
Zloraba negotovinskega plačilnega sredstva	0	0	...
Pomoč storilcu po storitvi kaznivega dejanja	0	0	...
Samovoljnost	0	0	...
Skupaj	773	677	-12,4

Struktura ovadenih oseb

Struktura	2015		2016		Porast/upad [v %]
	število oseb	delež [v %]	število oseb	delež [v %]	
Spol	1.667	100,0	1.635	100,0	-1,9
moški	1.272	76,3	1.328	81,2	4,4
ženski	395	23,7	307	18,8	-22,3
Starost	1.667	100,0	1.635	100,0	-1,9
od 14 do 17 let	101	6,1	106	6,5	5,0
od 18 do 20 let	101	6,1	109	6,7	7,9
od 21 do 30 let	410	24,6	387	23,7	-5,6
od 31 do 40 let	452	27,1	422	25,8	-6,6
od 41 do 50 let	326	19,6	316	19,3	-3,1
od 51 let in več	277	16,6	295	18,0	6,5
Državljanstvo	1.667	100,0	1.635	100,0	-1,9
Slovenija	1.334	80,0	1.253	76,6	-6,1
države EU	115	6,9	125	7,6	8,7
druge države	218	13,1	257	15,7	17,9
Celotna kriminaliteta	1.667	100,0	1.635	100,0	-1,9
splošna	1.461	87,6	1.439	88	-1,5
gospodarska	206	12,4	196	12,0	-4,9
Organizirana	52	3,1	26	1,6	...
Mladoletniška	140	8,4	143	8,7	2,1
Pravne osebe	102	100,0	112	100,0	9,8

Struktura oškodovanih oseb

Struktura	2015		2016		Porast/upad [v %]
	število oseb	delež [v %]	število oseb	delež [v %]	
Spol	2.499	100,0	3.131	100,0	25,3
moški	1.556	62,3	2.357	75,3	51,5
ženski	943	37,7	774	24,7	-17,9
Starost	2.499	100,0	3.131	100,0	25,3
od 0 do 17 let	229	9,2	201	6,4	-12,2
od 18 do 20 let	66	2,6	78	2,5	18,2
od 21 do 30 let	395	15,8	420	13,4	6,3
od 31 do 40 let	491	19,6	629	20,1	28,1
od 41 do 50 let	464	18,6	652	20,8	40,5
od 51 let in več	854	34,1	1.151	36,8	34,8
Državljanstvo	2.499	100,0	3.131	100,0	25,3
Slovenija	2.347	93,9	2.543	81,2	8,4
države EU	67	2,7	45	1,4	-32,8
druge države	85	3,4	543	17,3	...
Celotna kriminaliteta	2.499	100,0	3.131	100,0	25,3
splošna	2.214	88,6	2.376	75,9	7,3
gospodarska	285	11,4	755	24,1	...
Organizirana	1	0,0	3	0,1	...
Mladoletniška	88	3,5	138	4,4	56,8
Pravne osebe	477	100,0	514	100,0	7,8

Kazniva dejanja, obravnavana na podlagi Zakona o odgovornosti pravnih oseb za kazniva dejanja

Podlaga	Število kaznivih dejanj		Porast/upad [v %]
	2015	2016	
Zakon o odgovornosti pravnih oseb [25. člen]	279	723	...

Vrste kriminalitete

Vrsta kriminalitete	2012	2013	2014	2015	2016	Porast/upad 2015/2016 [v%]
Celotna	6.840	7.439	6.069	4.627	5.216	12,7
splošna	6.065	6.214	4.960	3.906	3.932	0,7
gospodarska	775	1.225	1.109	721	1.284	78,1
Organizirana	195	112	24	74	20	-73,0
Mladoletniška	293	282	243	178	248	39,3

Delež posamezne vrste kriminalitete v celotni kriminaliteti

Vrsta kriminalitete	2012	2013	2014	2015	2016
Celotna	6.840	7.439	6.069	4.627	5.216
splošna [v %]	88,7	83,5	81,7	84,4	75,4
gospodarska [v %]	11,3	16,5	18,3	15,6	24,6
Organizirana [v %]	2,9	1,5	0,4	1,6	0,4
Mladoletniška [v %]	4,3	3,8	4,0	3,8	4,8

Kazniva dejanja zoper življenje in telo

Vrsta kaznivega dejanja	Število kaznivih dejanj		Porast/ upad [v %]	Število preiskanih kaznivih dejanj		Delež preiskanih kaznivih dejanj [v %]	
	2015	2016		2015	2016	2015	2016
Uboj – skupaj	4	1	...	4	1	100,0	100,0
dokončani	1	–	...	1	0	100,0	0,0
poskus	3	1	...	3	1	100,0	100,0
Umor – skupaj	3	3	...	3	3	100,0	100,0
dokončani	2	2	...	2	2	100,0	100,0
poskus	1	1	...	1	1	100,0	100,0
Posebno huda telesna poškodba	0	0	...	0	0
Huda telesna poškodba	19	22	...	17	22	89,5	100,0
Lahka telesna poškodba	179	170	-5,0	165	166	92,2	97,6
Druga kazniva dejanja	6	8	...	6	8	100,0	100,0
Skupaj	211	204	-3,3	195	200	92,4	98,0

Kazniva dejanja zoper spolno nedotakljivost

Vrsta kaznivega dejanja	Število kaznivih dejanj		Porast/ upad [v %]	Število preiskanih kaznivih dejanj		Delež preiskanih kaznivih dejanj [v %]	
	2015	2016		2015	2016	2015	2016
Posilstvo – skupaj	1	1	...	1	1	100,0	100,0
dokončano	1	1	...	1	1	100,0	100,0
poskus	0	0	...	0	0
Spolno nasilje	3	4	...	2	4	66,7	100,0
Kršitev spolne nedotakljivosti z zlorabo položaja	0	0	...	0	0
Spolni napad na osebo, mlajšo od 15 let	9	14	...	9	13	100,0	92,9
Pridobivanje oseb, mlajših od 15 let, za spolne namene	0	1	...	0	0
Prikazovanje, izdelava, posest in posredovanje pornografskega gradiva	2	3	...	2	3	100,0	100,0
Druga kazniva dejanja	0	1	...	0	1	...	100,0
Skupaj	15	24	...	14	22	93,3	91,7

Kazniva dejanja zoper zakonsko zvezo, družino in otroke

Vrsta kaznivega dejanja	Število kaznivih dejanj		Porast/ upad [v %]
	2015	2016	
Odvzem mladoletne osebe	9	6	...
Nasilje v družini	102	100	-2,0
Zanemarjanje mladoletne osebe in surovo ravnanje	79	87	10,1
Neplačevanje preživnine	16	14	...
Druga kazniva dejanja	0	1	...
Skupaj	206	208	1,0

*Kazniva dejanja zoper premoženje**

Vrsta kaznivega dejanja	Število kaznivih dejanj		Porast/ upad [v %]	Število preiskanih kaznivih dejanj		Delež preiskanih kaznivih dejanj [v %]	
	2015	2016		2015	2016	2015	2016
Poškodovanje tuje stvari	228	224	-1,8	74	69	32,5	30,8
Tatvina – skupaj**	2.048	2.087	1,9	588	612	28,7	29,3
vlom	633	732	15,6	118	106	18,6	14,5
drzna tatvina	13	13	...	5	9	38,5	69,2
druge tatvine	1.402	1.342	-4,3	465	497	33,2	37,0
Rop	8	12	...	2	9	25,0	75,0
Roparska tatvina	1	4	...	1	4	100,0	100,0
Zatajitev	106	106	...	45	44	42,5	41,5
Klasična goljufija	240	232	-3,3	205	199	85,4	85,8
Požig	4	14	...	1	3	25,0	21,4
Druge kazniva dejanja	80	46	-42,5	73	43	91,3	93,5
Skupaj	2.715	2.725	0,4	989	983	36,4	36,1

* Kazniva dejanja zoper premoženje, brez istovrstnih kaznivih dejanj gospodarske kriminalitete.

** Kazniva dejanja po 204. in 205. čl. Kazenskega zakonika.

*Kazniva dejanja, povezana z motornimi vozili**

Vrsta motornega vozila	Število kaznivih dejanj		Porast/ upad [v %]	Število preiskanih kaznivih dejanj		Delež preiskanih kaznivih dejanj [v %]	
	2015	2016		2015	2016	2015	2016
Osebni avto	11	13	...	6	3	54,5	23,1
Kolo z motorjem	2	2	...	0	0	0,0	0,0
Priklopno vozilo	2	3	...	2	1	100,0	33,3
Motorno kolo	2	0	...	0	0	0,0	...
Tovorni avto	3	3	...	2	2	66,7	66,7
Kombinirano vozilo	1	1	...	0	0	0,0	0,0
Traktor	0	2	...	0	1	...	50,0
Štirikolo	1	0	...	0	0	0,0	...
Osebno specialno vozilo	0	0	...	0	0
Vlečno vozilo	0	0	...	0	0
Lahko štirikolo	0	0	...	0	0
Tovorno specialno vozilo	0	0	...	0	0
Avtobus	0	0	...	0	0
Trikolo	0	0	...	0	0
Lahki priklopnik	0	0	...	0	0
Delovno vozilo	0	0	...	0	0
Neznano	0	0	...	0	0
Skupaj	22	24	...	10	7	45,5	29,2

* Kazniva dejanja zoper motorna vozila glede na vrsto motornega vozila.

Število iskanih in najdenih vozil*

Vrsta motornega vozila	Število iskanih motornih vozil		Porast/ upad [v %]	Število najdenih motornih vozil		Delež najdenih motornih vozil [v %]	
	2015	2016		2015	2016	2015	2016
Osebni avto	12	14	...	7	4	58,3	28,6
Kolo z motorjem	2	2	...	1	0	50,0	0,0
Priklopno vozilo	2	3	...	1	1	50,0	33,3
Motorno kolo	2	0	...	0	0	0,0	...
Tovorni avto	3	3	...	1	1	33,3	33,3
Kombinirano vozilo	1	1	...	1	0	100,0	0,0
Traktor	0	2	...	0	1	...	50,0
Štirikolo	1	0	...	0	0	0,0	...
Osebno specialno vozilo	0	0	...	0	0
Vlečno vozilo	0	0	...	0	0
Lahko štirikolo	0	0	...	0	0
Tovorno specialno vozilo	0	0	...	0	0
Avtobus	0	0	...	0	0
Trikolo	0	0	...	0	0
Lahki priklopnik	0	0	...	0	0
Delovno vozilo	0	0	...	0	0
Neznano	0	0	...	0	0
Skupaj	23	25	...	11	7	47,8	28,0

* Število iskanih motornih vozil glede na vrsto motornega vozila.

Mladoletniška kriminaliteta

Vrsta kaznivega dejanja	Število kaznivih dejanj	
	2015	2016
Uboj	1	0
Umor	1	2
Lahka telesna poškodba	9	12
Huda telesna poškodba	2	4
Posilstvo	0	0
Spolno nasilje	0	1
Spolni napad na osebo, mlajšo od 15 let	2	2
Pridobivanje oseb, mlajših od 15 let, za spolne namene	0	0
Prikazovanje, izdelava, posest in posredovanje pornografskega gradiva	0	1
Neupravičena proizvodnja in promet s prepovedanimi drogami, nedovoljenimi snovmi v športu in predhodnimi sestavinami za izdelavo prepovedanih drog	1	4
Omogočanje uživanja prepovedanih drog ali nedovoljenih snovi v športu	0	0
Tatvina	73	141
Velika tatvina	44	18
Rop	0	3
Goljufija	4	6
Izsiljevanje	1	0
Druga kazniva dejanja	40	54
Skupaj	178	248

Gospodarska kriminaliteta

Vrsta kaznivega dejanja	Število kaznivih dejanj		Porast/ upad [v %]	Škoda [v 1.000 EUR]		Porast/ upad [v %]
	2015	2016		2015	2016	
Zloraba položaja ali zaupanja pri gospodarski dejavnosti	6	11	...	775,00	5.948,05	...
Oškodovanje upnikov	8	24	...	3.932,01	6.740,01	71,4
Goljufija	12	15	...	226,37	341,04	50,7
Poslovna goljufija	99	100	1,0	2.164,93	2.673,45	23,5
Overitev lažne vsebine	1	39	...	0	0	...
Poneverba in neupravičena uporaba tujega premoženja	23	7	...	193,29	168,64	-12,8
Tatvina	3	15	...	3,30	9,20	...
Ponarejanje listin	8	10	...	0	0	...
Zloraba osebnih podatkov	11	10	...	1,27	0,83	...
Davčna zatajitev	0	8	...	0	1.426,98	...
Ponareditev ali uničenje poslovnih listin	5	18	...	0	0	...
Odstranitev ali poškodovanje uradnega pečata ali znamenja	1	8	...	0	1.426,98	...
Kršitev temeljnih pravic delavcev	286	905	...	1.021,19	2.807,32	...
Uporaba ponarejenega negotovinskega plačilnega sredstva	47	25	...	95,51	21,99	-77,0
Napad na informacijski sistem	3	19	...	0	14,31	...
Ponarejanje denarja	88	34	-61,4	4,29	2,09	...
Druga kazniva dejanja	120	36	-70,0	1.396,63	734,77	-47,4
Skupaj	721	1.284	78,1	9.815,80	20.888,68	112,8

Korupcijska kazniva dejanja

Korupcijska kazniva dejanja	Število kaznivih dejanj		Porast/ upad [v %]	Število ovadenih osumljencev		Porast/ upad [v %]
	2015	2016		2015	2016	
Kršitev proste odločitve volivcev	0	0	...	0	0	...
Nedovoljeno sprejemanje daril	0	0	...	0	0	...
Nedovoljeno dajanje daril	0	0	...	0	0	...
Jemanje podkupnine	0	1	...	0	1	...
Dajanje podkupnine	0	2	...	0	2	...
Sprejemanje koristi za nezakonito posredovanje	0	1	...	0	1	...
Dajanje daril za nezakonito posredovanje	0	1	...	0	1	...
Skupaj	0	5	...	0	5	...
Kazniva dejanja z elementi korupcije [vsaj ena kriminalistična označba 244K ali 261K]	1	0	...	1	0	...

Organizirana kriminaliteta

Vrsta kaznivega dejanja	Število kaznivih dejanj	
	2015	2016
Uboj	0	0
Umor	0	0
Lahka telesna poškodba	0	0
Huda telesna poškodba	0	0
Prepovedano prehajanje meje ali ozemlja države	40	5
Ponarejanje denarja	2	1
Nedovoljena proizvodnja in promet orožja ali eksplozivov	2	1
Zloraba prostitucije	0	0
Neupravičena proizvodnja in promet s prepovedanimi drogami, nedovoljenimi snovmi v športu in predhodnimi sestavinami za izdelavo prepovedanih drog	28	1
Omogočanje uživanja prepovedanih drog ali nedovoljenih snovi v športu	0	0
Tatvina	0	1
Velika tatvina	0	2
Rop	0	0
Goljufija	0	0
Izsiljevanje	0	1
Druga kazniva dejanja	2	8
Skupaj	74	20

Računalniška kriminaliteta

Kazniva dejanja računalniške kriminalitete	Število kaznivih dejanj		Porast/ upad [v %]	Število ovadenih osumljencev		Porast/ upad [v %]
	2015	2016		2015	2016	
Zloraba osebnih podatkov	0	0	...	0	0	...
Zloraba informacijskega sistema	0	2	...	0	0	...
Kršitev materialnih avtorskih pravic na internetu	0	0	...	0	0	...
Napad na informacijski sistem	3	19	...	1	2	...
Izdelovanje in pridobivanje orožja ali pripomočkov za vdor v ali napad na informacijski sistem	0	0	...	0	0	...
Skupaj	3	21	...	1	2	...

Zloraba prepovedanih drog

Kazniva dejanja zlorabe prepovedanih drog	Število kaznivih dejanj		Porast/ upad [v %]	Število ovadenih osumljencev		Porast/ upad [v %]
	2015	2016		2015	2016	
Neupravičena proizvodnja in promet s prepovedanimi drogami, nedovoljenimi snovmi v športu in predhodnimi sestavinami za izdelavo prepovedanih drog	118	64	-45,8	140	62	-55,7
Omogočanje uživanja prepovedanih drog ali nedovoljenih snovi v športu	1	1	...	1	1	...
Skupaj	119	65	-45,4	141	63	-55,3

Kazniva dejanja, povezana z orožjem

Kazniva dejanja, povezana z orožjem	Število kaznivih dejanj		Porast/ upad [v %]	Število ovadenih osumljencev		Porast/ upad [v %]
	2015	2016		2015	2016	
Izdelovanje in pridobivanje orožja in pripomočkov, namenjenih za kaznivo dejanje	0	0	...	0	0	...
Nedovoljena proizvodnja in promet orožja ali eksploziva	17	18	...	20	19	...
Skupaj	17	18	...	20	19	...

Zloraba prostitucije in trgovine z ljudmi

Kazniva dejanja zlorabe prostitucije in trgovine z ljudmi	Število kaznivih dejanj		Porast/ upad [v %]	Število ovadenih osumljencev		Porast/ upad [v %]
	2015	2016		2015	2016	
Zloraba prostitucije	0	0	...	0	0	...
Spravljanje v suženjsko razmerje	0	0	...	0	0	...
Trgovina z ljudmi	0	0	...	0	0	...
Skupaj	0	0	...	0	0	...

Oblike ogrožanja varnosti

Oblike ogrožanja varnosti	Število kaznivih dejanj		Porast/ upad [v %]	Število ovadenih osumljencev		Porast/ upad [v %]
	2015	2016		2015	2016	
Protipravni odvzem prostosti	0	4	...	0	6	...
Ugrabitev	0	2	...	0	2	...
Grožnje	60	205	...	71	217	...
Izsiljevanje	16	7	...	12	8	...
Povzročitev splošne nevarnosti	16	19	...	11	14	...
Samovoljnost	2	3	...	2	4	...
Ogrožanje oseb pod mednarodnim varstvom	0	0	...	0	0	...
Jemanje talcev	0	0	...	0	0	...
Skupaj	94	240	...	96	251	...

Druge oblike kriminalitete

Druga kazniva dejanja sodobnih oblik kriminalitete	Število kaznivih dejanj		Porast/ upad [v %]	Število ovadenih osumljencev		Porast/ upad [v %]
	2015	2016		2015	2016	
Prepovedano prehajanje meje ali ozemlja države	58	14	...	128	23	...
Tihotapstvo	0	0	...	0	0	...

Preiskovalna dejanja in drugi ukrepi pri preiskovanju kaznivih dejanj

Preiskovalna dejanja in drugi ukrepi pri preiskovanju	2015	2016	Porast/upad [v %]
Število ogledov kraja kaznivega dejanja	1.429	1.512	5,8
Število hišnih preiskav	176	189	7,4
Število osebnih preiskav	11	7	...
Število zasegov predmetov	1.126	1.163	3,3
Število policijskih zaslišanj	64	45	-29,7
Število pridobitev podatkov o prometu v elektronskem komunikacijskem omrežju	57	0	...
Število oseb, zoper katere je bila odrejena pridobitev podatkov o prometu v elektronskem komunikacijskem omrežju	14	0	...

Zasežene prepovedane droge

Vrsta prepovedane droge	Merska enota	Zasežene droge	
		2015	2016
Amfetamin	g	53,2	15,0
	ml	0,0	0,0
	tbl	0	0
Benzodiazepini	g	0,0	0,0
	ml	0,0	0,0
	tbl	7.154,0	81,0
Ekstazi	g	0,0	0,0
	tbl	0	0
Heroin	g	711,3	39.083,0
	ml	0,0	0,0
Kokain	g	0,4	0,2
	ml	0,0	0,0
Konoplja – rastlina	g	0,0	0,0
	kos	15	212
Konoplja – rastlina [marihuana]	g	30.908,4	3.229,3
Konoplja – smola [hašiš]	g	16,0	0,8
	ml	0,0	0,0
Metadon	g	0,0	0,0
	ml	0,0	0,0
	tbl	0	0
Metamfetamin	g	336	0,0
	tbl	0	0
Sintetični kanabinoidi	g	0,0	0,0
	ml	0,0	0,0
	tbl	0	0
Sintetični katinoni	g	64,6	0,0
	ml	0,0	0,0
	tbl	0	0
Nedovoljene snovi v športu	g	0,0	0,0
	ml	0,0	0,0
	tbl	176	0
Predhodne sestavine – prekurzorji	g	0,0	0,0

Zaključene finančne preiskave po Zakonu o kazenskem postopku

Zaključene finančne preiskave po ZKP	2015*	2016	Porast/ upad [v %]
Število finančnih preiskav	18	19	...
Število pravnih oseb, ki so bile obravnavane v finančnih preiskavah	17	10	...
Število fizičnih oseb, ki so bile obravnavane v finančnih preiskavah	47	32	-46,9
Višina premoženjske koristi [v EUR]	8.796.370	6.051.764	...
Višina škode [v EUR]	8.484.044	5.879.862	...
Število podanih pobud policije za začasno zavarovanje zahtevka za odvzem premoženjske koristi	4	4	...
Število pravnih oseb, zoper katere je bila podana pobuda	5	3	...
Število fizičnih oseb, zoper katere je bila podana pobuda	4	6	...
Število poročil policije, ko na podlagi opravljenih finančnih preiskav niso bili ugotovljeni pogoji za podajo pobude	16	15	...

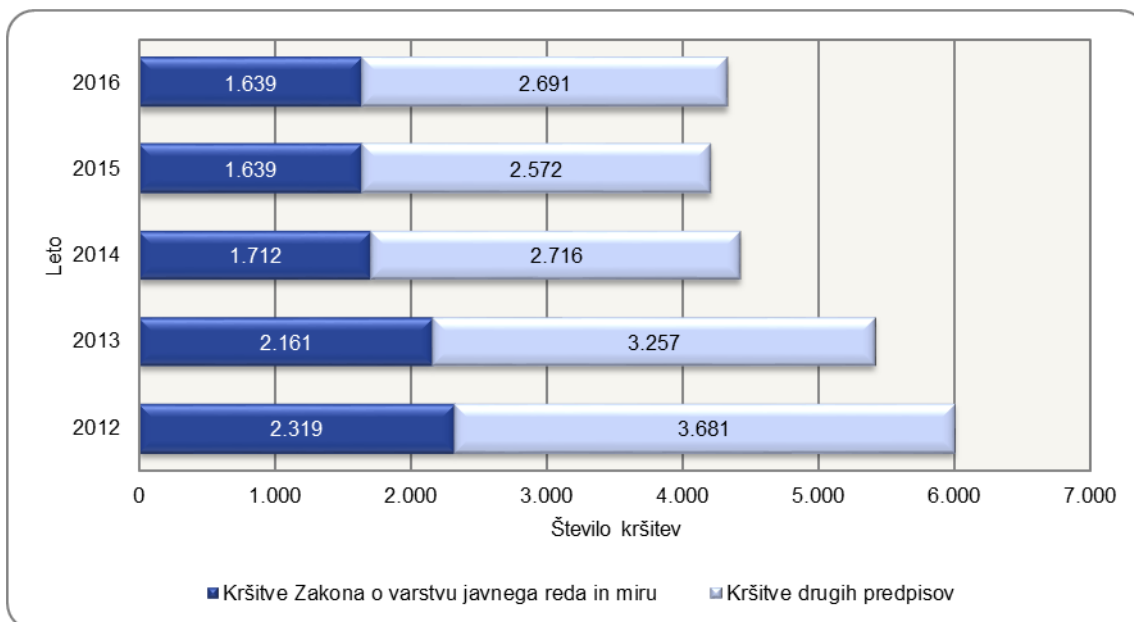
* Za 2015 so podatki pridobljeni iz Letnega poročila PU Novo mesto za 2015.

VZDRŽEVANJE JAVNEGA REDA IN ZAGOTAVLJANJE SPLOŠNE VARNOSTI LJUDI IN PREMOŽENJA

Kršitve predpisov o javnem redu

Število kršitev predpisov o javnem redu	2012	2013	2014	2015	2016
Število kršitev Zakona o varstvu javnega reda in miru	2.319	2.161	1.712	1.639	1.639
Število kršitev drugih predpisov	3.681	3.257	2.716	2.572	2.691
Skupaj	6.000	5.418	4.428	4.211	4.330

Kršitve predpisov o javnem redu



Kršitve predpisov o javnem redu po enotah

Enota	Število kršitev Zakona o varstvu javnega reda in miru		Porast/upad [v %]	Število kršitev drugih predpisov*		Porast/upad [v %]	Skupaj		Porast/upad [v %]
	2015	2016		2015	2016		2015	2016	
PMP Dobova	3	0	...	97	104	7,2	100	104	4
PMP Metlika	0	0	...	130	200	53,8	130	200	53,8
PMP Obrežje	14	10	...	1.303	1.264	-3	1.317	1.274	-3,3
PP Črnomelj	260	217	-16,5	75	89	18,7	335	306	-8,7
PP Brežice	200	165	-17,5	209	303	45	409	468	14,4
PP Dolenjske Toplice	41	41	...	27	28	3,7	68	69	1,5
PP Krško	335	362	8,1	105	120	14,3	440	482	9,5
PP Metlika	67	83	23,9	65	91	40	132	174	31,8
PP Novo Mesto	378	380	0,5	200	209	4,5	578	589	1,9
PP Sevnica	80	129	61,3	45	65	44,4	125	194	55,2
PP Šentjernej	115	136	18,3	44	39	-11,4	159	175	10,1
PP Trebnje	96	63	-34,4	74	67	-9,5	170	130	-23,5
PP VSP	18	12	...	36	24	...	54	36	...
PPP Novo Mesto	29	24	-17,2	72	40	-44,4	101	64	-36,6
SUP PU Novo mesto	3	17	...	90	48	-46,7	93	65	-30,1
Skupaj	1.639	1.639	...	2.572	2.691	4,6	4.211	4.330	2,8

* Kršitve zakonodaje s področja cestnega prometa niso vključene.

Struktura kršiteljev predpisov o javnem redu

Struktura	Število kršiteljev	
	2015	2016
Spol		
moški	2.766	2.858
ženski	777	715
neznani*	316	412
Starost		
od 14 do 17 let	94	174
od 18 do 24 let	737	783
od 25 do 34 let	1.030	1.024
od 35 do 44 let	798	768
od 45 do 54 let	557	501
od 55 do 64 let	238	220
od 65 let in več	89	103
neznani*	316	412
Državljanstvo		
slovensko	1.728	1.694
EU	251	170
tretjih držav	1.563	1.753
neznano*	317	413
Pravne osebe	19	17

* Zakon o prekrških [tretji odstavek 53. člena ZP-1] ne dovoljuje evidentiranja osebnih podatkov opozorjenih oseb.

Kršitve Zakona o varstvu javnega reda in miru

Kršitve	Število kršitev		Porast/upad [v %]
	2015	2016	
Izzivanje ali spodbujanje k pretepu [6/1 ZJRM-1]	317	377	18,9
Udarjanje [6/2 ZJRM-1]	171	177	3,5
Pretepanje [6/3 ZJRM-1]	37	27	...
Nasilje v družini [6/4 ZJRM-1 v povezavi s 6/1, 6/2 in 6/3 ZJRM-1]	242	266	9,9
Prepiranje, vpitje ali nedostojno vedenje [7/1 ZJRM-1]	246	237	-3,7
Nedostojno vedenje do uradne osebe [7/2 ZJRM-1]	188	153	-18,6
Motenje nočnega miru s hrupom [8/1 ZJRM-1]	23	23	...
Povzročanje hrupa z akustičnimi aparati [8/2 ZJRM-1]	101	84	-16,8
Vsiljivo ali žaljivo nadlegovanje z beračenjem na javnem kraju [9 ZJRM-1]	59	46	-22,0
Prenočevanje na javnem kraju [10 ZJRM-1]	6	0	...
Vandalizem [16 ZJRM-1]	4	14	...
Vzbujanje nestrpnosti [20 ZJRM-1]	2	3	...
Prepoved zadrževanja mlajšim od 16 let v gostinskih obratih na prireditvah [21/5 ZJRM-1 v povezavi z 21/2 ZJRM-1]	0	0	...
Neupoštevanje odredbe uradne osebe [22/1 ZJRM-1]	138	141	2,2
Druge kršitve	105	91	-13,3
Skupaj	1.639	1.639	...

Kraj kršitev Zakona o varstvu javnega reda in miru

Kraj	Število kršitev		Porast/upad [v %]
	2015	2016	
Cesta, ulica, trg	639	593	-7,2
Stanovanje	372	442	18,8
Gostinski objekt	190	159	-16,3
Javni shod, prireditev	22	21	...
Drug kraj	416	424	1,9
Skupaj	1.639	1.639	...

Kršitve drugih predpisov o javnem redu

Predpisi	Število kršitev		Porast/upad [v %]
	2015	2016	
Zakon o tujcih	1.590	1.757	10,5
Zakon o proizvodnji in prometu s prepovedanimi drogami	158	144	-8,9
Zakon o osebni izkaznici	120	87	-27,5
Zakon o zaščiti živali	101	102	1,0
Zakon o prijavi prebivališča	60	93	55,0
Zakon o nadzoru državne meje	74	82	10,8
Zakon o javnih zbiranjih	84	106	26,2
Zakon o orožju	237	203	-14,3
Zakon o zasebnem varovanju	37	36	-2,7
Zakon o omejevanju porabe alkohola	5	0	...
Zakon o osebni imenu	4	3	...
Drugi predpisi	102	78	-23,5
Skupaj	2.572	2.691	4,6

Zaseženo in najdeno orožje

Vrsta orožja	Merska enota	Zaseženo orožje*		Najdeno orožje**	
		2015	2016	2015	2016
Plinsko orožje	kosi	7	11	1	8
Hladno orožje	kosi	161	129	14	1
Lovsko orožje	kosi	12	15	1	2
Zračno orožje	kosi	2	2	0	0
Pištola	kosi	22	16	4	0
Puška	kosi	19	4	8	0
Drugo orožje	kosi	0	0	0	0
Del orožja	kosi	304	6	3	4
Bomba	kosi	6	0	8	3
Ostro strelivo	kosi	1.690	2.716	148	46
Lovsko strelivo	kosi	149	85	12	1
Plinsko strelivo	kosi	8	32	0	343
Manevrski naboj	kosi	80	158	0	0
Eksploziv	g	3.682	0	0,0	0,0
Vžigalnik	kosi	2	0	1	0
Vžigalna vrvice	m	1	0	0	0
Minsko-eksplozivno sredstvo	kosi	47	0	18	22

* Število zaseženih kosov orožja zaradi kaznivega dejanja ali prekrška.

** Vir podatkov o najdenem orožju: Letno poročilo po akciji Iskalec št. 0101-5/2017/18, 9. 1. 2017.

Kršitve javnega reda in postopki policije po Zakonu o prekrških

Postopki	Število kršitev Zakona o varstvu javnega reda in miru		Število kršitev Zakona o tujcih		Število kršitev Zakona o nadzoru državne meje		Število kršitev drugih predpisov o javnem redu*		Skupaj		Porast/upad [v %]
	2015	2016	2015	2016	2015	2016	2015	2016	2015	2016	
Opozorilo	135	170	51	66	4	6	153	194	343	436	27,1
Plačilni nalog	1.384	1.283	1.517	1.652	53	52	312	217	3.266	3.204	-1,9
Odločba v hitrem postopku	33	53	16	12	2	0	413	381	464	446	-3,9
Obdolžilni predlog	87	133	6	27	15	24	30	60	138	244	76,8
Predlog drugemu prekrškovnemu organu	0	0	0	0	0	0	340	317	340	317	-6,8

* Kršitve zakonodaje s področja cestnega prometa niso vključene.

Vložena pravna sredstva v hitrem postopku

Pravno sredstvo in predlog za uklonilni zapor	Število kršitev Zakona o varstvu javnega reda in miru		Število kršitev Zakona o tujcih		Število kršitev Zakona o nadzoru državne meje		Število kršitev drugih predpisov o javnem redu*		Skupaj		Porast/upad [v %]
	2015	2016	2015	2016	2015	2016	2015	2016	2015	2016	
Zahteva za sodno varstvo zaradi izdanega plačilnega naloga	97	85	3	5	18	5	15	7	133	102	-23,3
Zahteva za sodno varstvo zaradi odločbe v hitrem postopku	5	8	0	4	0	0	8	16	13	28	...

* Kršitve zakonodaje s področja cestnega prometa niso vključene.

Ukrepi policistov zaradi prekrškov

Vrsta ukrepa	2015	2016
Število pridržanih oseb*		
do 12 ur zaradi motenja ali ogrožanja javnega reda [prva alineja 64/1 ZNPPol]	6	1
do 12 ur zaradi kršitve prepovedi približevanja [druga alineja 64/1 ZNPPol]	1	0
do 12 ur zaradi kršitve prepovedi udeležbe na športnih prireditvah [tretja alineja 64/1 ZNPPol]	0	0
do 48 ur zaradi izročitve oziroma sprejema osebe od tujih varnostnih organom [četrta alineja 64/1 ZNPPol]	133	308
pridržane s privedbo [110/2 čl. ZP-1]	9	19
pridržane do streznitve [109/2 čl. ZP-1]	109	113
pridržane zaradi vožnje pod vplivom alkohola ali odklonitve strokovnega pregleda [ZPrCP]	53	52
privedene na sodišče [110/1 čl. ZP-1]	28	18
Število opravljenih preiskav		
hišne	42	62
osebne	31	24
Število privedb z odredbo		
na sodišče	537	557
inšpekcijskim službam	5	0
upravnemu organu	3	2
drugim upravičencem	4	0
Število drugih ukrepov		
neuspešne hišne preiskave**	30	37
intervencije***	2.850	3.006
prepoved približevanja določeni osebi, kraju oziroma območju	71	86
prepoved udeležbe na športnih prireditvah	0	0

* Število oseb, pridržanih zaradi prekrškov, ne glede na delovno področje [javni red, cestni promet idr.].

** Pri neuspešnih hišnih preiskavah predmeti prekrška niso bili najdeni, zato je bil obdolžilni predlog zoper kršitelja sodišču preklican.

*** Upoštevane so samo intervencije zaradi zaprosil za posredovanje.

Nesreče in drugi dogodki

Vrsta dogodka	2015	2016
Število požarov	110	116
Število delovnih nesreč	46	57
Število poskusov samomora	22	25
Število samomorov	30	36
Število nesreč na smučiščih*	1	0
Število iskanj pogrešanih oseb	11	12
Število primerov onesnaženja in ogrožanja okolja	2	1
Število nesreč in izrednih dogodkov v železniškem prometu	2	2
Število gorskih nesreč	0	0
Število nesreč v zračnem prostoru	1	0
Število nesreč na vodah	0	0
Število utopitev	2	1

* Po določbah Zakona o varnosti na smučiščih je upravljavec smučišča dolžan obveščati policijo samo o tistih dogodkih, v katerih so bili udeleženci hudo telesno poškodovani ali so umrli. Vključene so tudi nesreče na smučiščih z lahkimi telesnimi poškodbami, o katerih je bila obveščena policija.

*Pomoč policije drugim upravičencem
[policijska asistenca]*

Upravičenci	Število pomoči	
	2015	2016
Zdravstvene ustanove	61	65
Sodišča	2	0
Inšpekcijske službe	5	5
Centri za socialno delo	0	4
Drugi upravičenci	2	6
Skupaj	70	80

Množične kršitve javnega reda

	Število množičnih kršitev	
	2015	2016
Skupaj	1	0

Sodelovanje policije pri varovanju javnih zbiranj

	Število	
	2015	2016
Javni shodi	1	2
Javne prireditve	370	470
Skupaj	371	472

ZAGOTAVLJANJE VARNOSTI CESTNEGA PROMETA

Kršitve, ugotovljene pri nadzoru cestnega prometa po enotah

Enota		Predpisi									Skupaj
		Zakon o pravilih cestnega prometa	Zakon o voznikih	Zakon o motornih vozilih	Zakon o cestah	Zakon o delovnem času in obveznih počitkih mobilnih delavcev ter o zapisovalni opremi v cestnih prevoznih	Zakon o javnih cestah	Zakon o prevozu nevarnega blaga	Zakon o prevoznih v cestnem prometu	Zakon o obveznih zavarovanjih v prometu	
PMP Dobova	2015	33	2	4	0	0	0	0	0	0	39
	2016	27	1	6	0	0	0	0	0	0	34
	Porast/upad (v %)
PMP Metlika	2015	168	67	35	18	2	0	0	0	5	295
	2016	243	55	37	26	0	0	0	0	0	361
	Porast/upad (v %)	44,6	-17,9	22,4
PMP Obrežje	2015	323	19	48	1	47	453	0	0	1	892
	2016	296	25	25	12	9	437	0	0	1	805
	Porast/upad (v %)	-8,4	-3,5	-9,8
PP Brežice	2015	1.920	36	73	28	6	2	0	0	11	2.076
	2016	1.891	44	100	30	0	3	0	0	13	2.081
	Porast/upad (v %)	-1,5	...	37,0	0,2
PP Črnomelj	2015	2.534	59	259	8	3	0	0	0	7	2.870
	2016	3.436	54	373	6	12	0	0	0	24	3.905
	Porast/upad (v %)	35,6	-8,5	44	36,1
PP Dolenjske Toplice	2015	828	14	60	13	0	0	0	0	13	928
	2016	723	21	61	3	3	0	0	0	11	822
	Porast/upad (v %)	-12,7	...	1,7	-11,4
PP Krško	2015	2.487	63	179	23	15	0	0	0	13	2.780
	2016	2.293	80	188	65	9	0	0	0	22	2.657
	Porast/upad (v %)	-7,8	27,0	5,0	-4,4
PP Metlika	2015	1.469	24	104	6	0	0	0	0	11	1.614
	2016	1.932	22	153	14	0	0	0	0	5	2.126
	Porast/upad (v %)	31,5	...	47,1	31,7
PP Novo Mesto	2015	2.048	31	178	12	0	1	0	0	17	2.287
	2016	2.664	68	283	14	1	0	0	0	20	3.050
	Porast/upad (v %)	30,1	...	59,0	33,4

Enota		Predpisi									Skupaj
		Zakon o pravilih cestnega prometa	Zakon o voznikih	Zakon o motornih vozilih	Zakon o cestah	Zakon o delovnem času in obveznih počitkih mobilnih delavcev ter o zapisovalni opremi v cestnih prevozih	Zakon o javnih cestah	Zakon o prevozu nevarnega blaga	Zakon o prevozih v cestnem prometu	Zakon o obveznih zavarovanjih v prometu	
PPP Novo Mesto	2015	8.725	146	702	413	1.192	64	16	6	43	11.307
	2016	8.247	199	953	315	681	35	8	9	55	10.502
	Porast/upad (v %)	-5,5	36,3	35,8	-23,7	-42,9	-7,1
PP Sevnica	2015	1.092	30	56	6	0	0	0	0	10	1.194
	2016	1.266	40	50	5	4	0	0	0	7	1.372
	Porast/upad (v %)	15,9	...	-10,7	14,9
PP Šentjernej	2015	1.477	30	123	3	0	0	0	0	12	1.645
	2016	1.242	48	156	10	0	1	0	0	19	1.476
	Porast/upad (v %)	-15,9	...	26,8	-10,3
PP Trebnje	2015	1.116	43	128	15	12	1	0	2	14	1.331
	2016	967	34	125	25	6	0	0	0	13	1.170
	Porast/upad (v %)	-13,4	...	-2,3	-12,1
PP VSP	2015	39	1	7	0	0	0	0	0	0	47
	2016	134	1	18	0	0	0	0	0	4	157
	Porast/upad (v %)
SUP PU Novo mesto	2015	34	0	7	0	0	0	0	0	0	41
	2016	39	1	16	0	0	5	0	0	0	61
	Porast/upad (v %)	48,8
Skupaj	2015	24.293	565	1.963	546	1.277	521	16	8	157	29.346
	2016	25.400	693	2.544	525	725	481	8	9	194	30.579
	Porast/upad (v %)	4,6	22,7	29,6	-3,8	-43,2	-7,7	23,6	4,2

Kršitve prometne zakonodaje in postopki policije po Zakonu o prekrških

Postopek	Število kršitev		Porast/upad [v %]
	2015	2016	
Opozorilo	3.703	6.276	69,5
Plačilni nalog	23.806	22.118	-7,1
Izdaja odločbe v hitrem postopku	383	374	-2,3
Obdolžilni predlog	1.258	1.546	22,9
Predlog drugemu prekrškovnemu organu	74	62	-16,2

Vložena pravna sredstva v hitrem postopku

Pravna sredstva in uklonilni zapor	Število kršitev		Porast/upad [v %]
	2015	2016	
Zahteva za sodno varstvo zaradi izdanega plačilnega naloga	609	393	-35,5
Zahteva za sodno varstvo zaradi odločbe v hitrem postopku	38	45	...

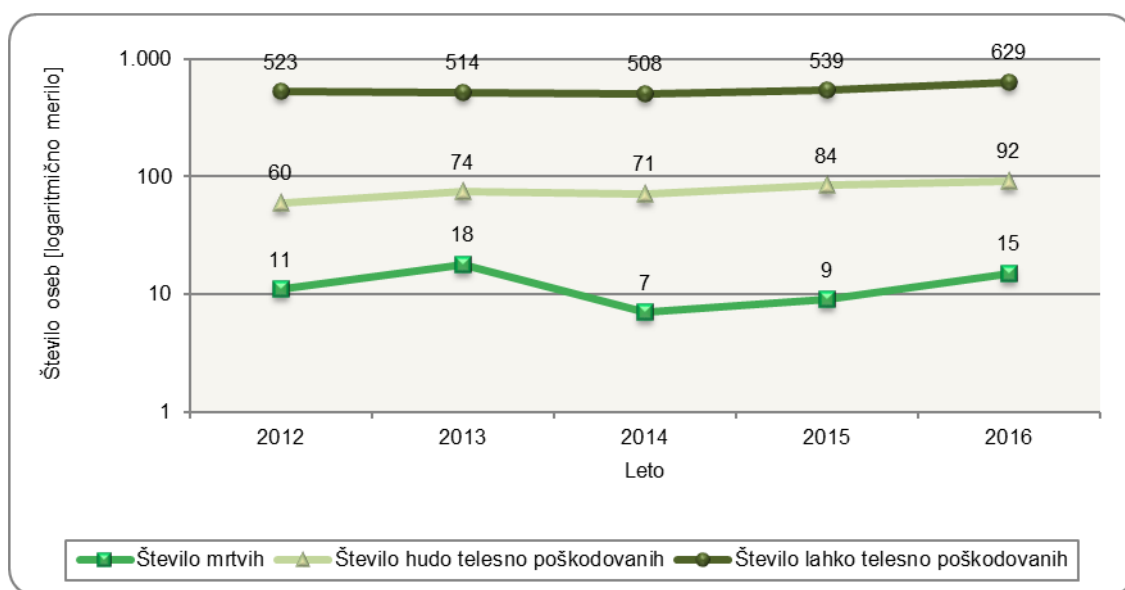
Najpogostejši ukrepi policistov pri nadzoru cestnega prometa

Vrsta ukrepa	2015	2016	Porast/upad [v %]
Število odrejenih alkotestov	35.494	40.392	13,8
pozitiven	1.159	1.308	12,9
negativen	34.268	39.032	13,9
odklonjen	63	50	-20,6
Število odrejenih etilometrov	0	1	...
Število odrejenih strokovnih pregledov zaradi alkohola	93	93	...
pozitiven	47	51	...
negativen	24	19	...
odklonjen	16	18	...
Število odrejenih strokovnih pregledov zaradi prepovedanih drog	52	69	32,7
pozitiven	6	14	...
negativen	29	27	...
odklonjen	9	19	...
Število pridržanj	54	55	1,9
po ZPrCP	53	52	-1,9
po ZP-1	1	3	...
Število začasnih odvzemov vozniških dovoljenj	448	492	9,8
Število zasegov motornih vozil	317	381	20,2
po ZPrCP	302	369	22,2
po ZP-1	15	11	...
po ZKP	0	1	...
Število privedb na oddelke za prekrške na okrajnih sodiščih	5	10	...

Prometne nesreče in posledice

Leto	Prometne nesreče				Posledice		
	število vseh nesreč	število nesreč s smrtnim izidom	število nesreč s telesnimi poškod.	število nesreč z mater. škodo	število mrtvih	število hudo telesno poškod.	število lahko telesno poškod.
2012	1.471	10	450	1.011	11	60	523
2013	1.319	15	426	878	18	74	514
2014	1.286	7	445	834	7	71	508
2015	1.280	8	472	800	9	84	539
2016	1.400	15	540	845	15	92	629
Porast/upad 2015/2016 [v %]	9,4	...	14,4	5,6	...	9,5	16,7

Mrtvi in poškodovani v prometnih nesrečah



Prometne nesreče in posledice na območju policijskih enot

Območje	Leto	Prometne nesreče				Posledice		
		število vseh nesreč	število nesreč s smrtnim izidom	število nesreč s telesnimi poškod.	število nesreč z mater. škodo	število mrtvih	število hudo telesno poškod.	število lahko telesno poškod.
PP Brežice	2015	148	1	59	88	1	12	61
	2016	153	3	54	96	3	8	60
PP Črnomelj	2015	122	2	53	67	2	12	67
	2016	93	1	40	52	1	6	57
PP Dolenjske Toplice	2015	80	1	32	47	1	8	35
	2016	110	0	48	62	0	8	56
PP Krško	2015	133	0	58	75	0	8	70
	2016	173	3	77	93	3	13	98
PP Metlika	2015	58	1	25	32	1	1	34
	2016	59	2	23	34	2	7	29
PP Novo Mesto	2015	424	1	138	285	1	22	163
	2016	462	2	173	287	2	24	191
PP Sevnica	2015	117	0	46	71	0	9	43
	2016	131	0	57	74	0	14	52
PP Šentjernej	2015	26	1	7	18	1	2	11
	2016	44	2	20	22	2	7	24
PP Trebnje	2015	172	1	54	117	2	10	55
	2016	175	2	48	125	2	5	62
Skupaj	2015	1.280	8	472	800	9	84	539
	2016	1.400	15	540	845	15	92	629

Alkoholizirani povzročitelji prometnih nesreč in povprečna stopnja alkoholiziranosti

Nesreče	Število vseh povzročiteljev		Število alkoholiziranih povzročiteljev		Delež alkoholiziranih povzročiteljev [v %]		Povprečna stopnja alkohola [g/kg]	
	2015	2016	2015	2016	2015	2016	2015	2016
Smrtne	8	15	4	6	50	40	–	–
S telesno poškodbo	453	509	52	62	11,5	12,2	–	–
Z materialno škodo	667	740	71	99	10,6	13,4	1,51	1,49
Skupaj	1.128	1.264	127	167	11,3	13,2	1,5	1,47

Posledice prometnih nesreč glede na vrsto ceste

Vrsta ceste	Število mrtvih		Število hudo telesno poškodovanih		Število lahko telesno poškodovanih	
	2015	2016	2015	2016	2015	2016
Avtocesta	0	2	6	8	40	46
Hitra cesta	-	-	-	-	-	-
Glavna cesta	2	1	7	11	71	78
Regionalna cesta	5	7	34	28	192	217
Lokalna cesta	0	1	4	4	39	32
Naselje z uličnim sistemom	1	2	17	20	109	145
Naselje brez uličnega sistema	1	2	15	21	86	102
Turistična cesta	0	0	1	0	2	9
Skupaj	9	15	84	92	539	629

Posledice prometnih nesreč glede na vzrok

Vzrok	Število mrtvih		Število hudo telesno poškodovanih		Število lahko telesno poškodovanih	
	2015	2016	2015	2016	2015	2016
Neprilagojena hitrost	6	5	38	34	171	225
Nepravilna stran/smer	3	3	14	18	110	118
Neupoštevanje prednosti	0	2	21	19	110	115
Nepravilno prehitevanje	0	0	2	6	20	24
Nepravilni premiki z vozilom	0	2	4	1	25	15
Neustrezna varnostna razdalja	0	0	0	3	42	82
Nepravilno ravnanje pešcev	0	1	1	5	5	8

Posledice prometnih nesreč glede na vrsto udeležencev

Udeleženci	Število mrtvih		Število hudo telesno poškodovanih		Število lahko telesno poškodovanih		Število udeležencev brez poškodb		Skupaj	
	2015	2016	2015	2016	2015	2016	2015	2016	2015	2016
Vozniki osebnih avtomobilov	4	4	18	23	286	338	1.208	1.315	1.516	1.680
Potniki	1	2	16	17	118	147	5	7	140	173
Pešci	0	4	13	14	34	39	2	5	49	62
Vozniki motornih koles	1	2	16	21	26	22	3	10	46	55
Kolesarji	3	2	12	11	43	53	7	6	65	72
Drugi udeleženci	0	1	9	6	32	30	345	379	386	416
Skupaj	9	15	84	92	539	629	1.570	1.722	2.202	2.458

Prometne nesreče s pobegom

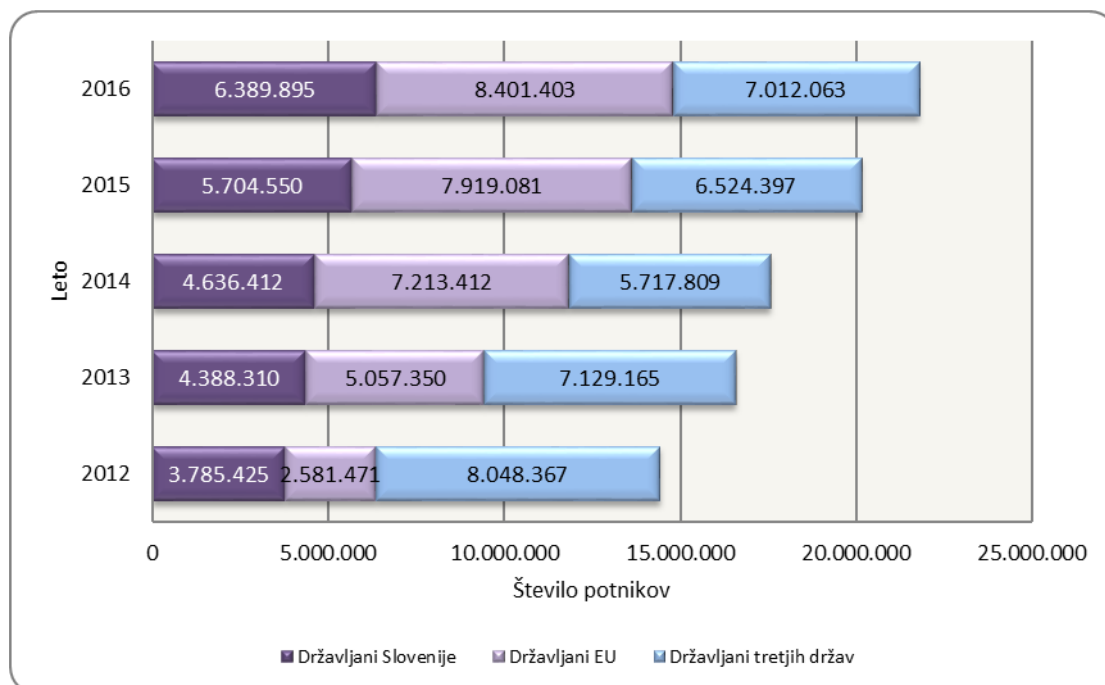
	Število nesreč		Porast/upad [v %]
	2015	2016	
Vse prometne nesreče s pobegom	179	196	9,5
Prometne nesreče z mrtvimi in telesno poškodovanimi	11	12	...
Neraziskane nesreče z mrtvimi in telesno poškodovanimi	5	8	...

NADZOR DRŽAVNE MEJE IN IZVAJANJE PREDPISOV O TUJCIH

Promet potnikov glede na vrsto meje

Vrsta meje	Število potnikov				
	2012	2013	2014	2015	2016
Kopenska	14.415.263	16.574.825	17.567.633	20.148.028	21.803.361
Zračna	0	0	0	0	0
Morska	0	0	0	0	0
Skupaj	14.415.263	16.574.825	17.567.633	20.148.028	21.803.361

*Promet potnikov čez državno mejo**



* Podatki za 2014 in 2015 niso primerljivi s podatki predhodnih obdobj zaradi vstopa Hrvaške v EU 1. 7. 2013.

Kršitve Zakona o tujcih in Zakona o nadzoru državne meje

Predpisi	Število kršitev					Porast/upad 2015/2016 [v %]
	2012	2013	2014	2015	2016	
Zakon o tujcih	2.413	2.062	1.596	1.590	1.757	10,5
Zakon o nadzoru državne meje	199	120	178	74	82	10,8
Skupaj	2.612	2.182	1.744	1.664	1.839	10,5

Državljanstvo tujcev, zavrženih na mejnih prehodih

Državljanstvo	Število oseb	
	2015	2016
Afganistan	4	243
Albanija	311	261
Bosna in Hercegovina	624	533
Irak	3	362
Iran	9	131
Kosovo	36	39
Makedonija	352	284
Sirska Arabska Republika	14	163
Srbija	489	464
Turčija	27	47
Druge države	194	182
Skupaj	2.063	2.709

Zaseženo orožje in vozila ter poskusi prenosa prepovedanih drog čez državno mejo

Vrsta orožja	Merska enota	2015	2016
Zaseženo orožje – skupaj	kosi	163	120
plinsko	kosi	1	2
hladno	kosi	155	118
lovsko	kosi	0	0
zračno	kosi	0	0
pištola	kosi	4	0
puška	kosi	3	0
drugo	kosi	0	0
Del orožja	kosi	15	0
Bomba	kosi	6	0
Zaseženo strelivo*	kosi	424	11
Eksploziv	g	3.500	0,0
Vžigalnik	kosi	0	0
Vžigalna vrstica	m	0	0
Minsko–eksplozivno sredstvo	kosi	0	0
Zaseženo vozilo**	število	35	0
Poskus prenosa prepovedanih drog**	število	2	0

* Ostro, lovsko in plinsko strelivo ter manevrski naboji.

** Vir za zasežena vozila: PMP Dobova, PMP Metlika, PMP Obrežje, lastni vir, tabela, 26. 2. 2017.

** Vir za droge: STAI, tabela LM0102, 19. 2. 2017.

Zlorabe dokumentov na mejnih prehodih

Število zlorab dokumentov	2015	2016
Število ponarejenih in prenašenih potnih listov	25	30
Število ponarejenih in prenašenih osebnih izkaznic	28	39
Število ponarejenih in prenašenih vizumov	1	11
Število ponarejenih in prenašenih bivalnih in delovnih dovoljenj	14	12
Število ponarejenih in prenašenih vozniških dovoljenj	70	97
Število ponarejenih in prenašenih žigov mejne kontrole	164	197
Število ponarejenih in prenašenih prometnih dovoljenj	7	4
Število ponarejenih in prenašenih drugih listin	9	11
Število primerov uporabe tujih potnih listin	3	5
Skupaj	321	406

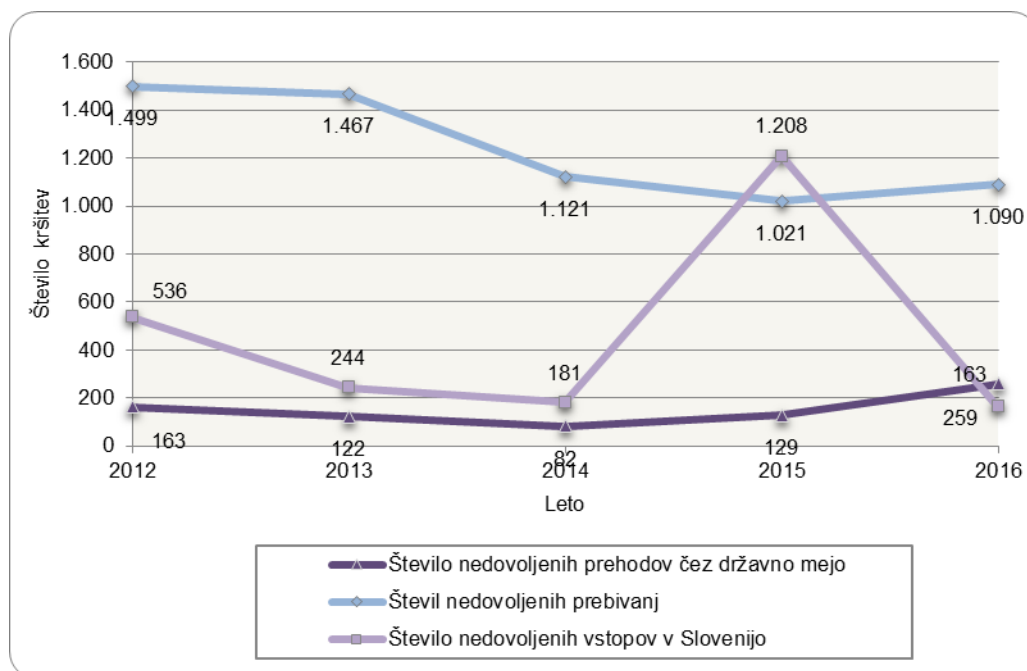
Izvorna država ponarejenih in prenašenih dokumentov ter tujih potnih listin na mejnih prehodih

Država	Število dokumentov	
	2015	2016
Albanija	7	15
Bolgarija	46	49
Bosna In Hercegovina	2	13
Grčija	8	44
Hrvaška	23	24
Italija	20	26
Madžarska	59	71
Nemčija	26	6
Slovenija	43	35
Srbija	9	18
Švica	13	24
Druge države	67	94
Skupaj	321	406

Državljanstvo oseb, obravnavanih zaradi zlorabe listin na mejnih prehodih

Državljanstvo	Število oseb	
	2015	2016
Albanija	14	20
Afganistan	3	7
Bolgarija	32	37
Bosna In Hercegovina	33	34
Irak	3	7
Kosovo	9	15
Makedonija	21	15
Romunija	11	6
Sirska Arabska Republika	8	7
Srbija	37	40
Turčija	2	6
Druge države	39	53
Skupaj	210	241

*Nedovoljeno prebivanje, nedovoljeni vstopi in nedovoljeni prehodi čez državno mejo **



* Zaradi spremembe zajema in prikazovanja podatkov o nedovoljenih prehodih čez državno mejo, nedovoljenem prebivanju in nedovoljenih vstopih v Slovenijo na notranji meji, podatki 2015 niso povsem primerljivi s prejšnjimi obdobji. Podatki za 2015 zajemajo št. Nedovoljenih prehodov čez državno mejo brez upoštevanja števila prehodov med migracijsko krizo. Prav tako se lahko navedeni podatki za 2014 razlikujejo od podatkov, objavljenih v Poročilu o delu policije za 2014.

Državljanstvo oseb, obravnavanih zaradi nedovoljenega prehoda čez državno mejo

Državljanstvo	Število kršitev	
	2015	2016
Afganistan	3	64
Albanija	21	19
Irak	12	16
Iran	5	11
Kosovo	14	17
Maroko	0	15
Pakistan	0	16
Sirska Arabska Republika	14	17
Slovenija	16	4
Srbija	3	16
Turčija	1	28
Druge države	40	51
Skupaj	129	259

Državljanstvo tujcev, ki so v RS vstopili v okviru reguliranega migracijskega toka na zahodno-balkanski poti

Državljanstvo	Število kršitev	
	2015	2016
Afganistan	75.909	27.521
Alžirija	257	191
Bangladeš	431	0
Irak	45.743	21.256
Iran	5.979	1.871
Libanon	404	26
Maroko	1.583	611
Pakistan	1.717	138
Sirska Arabska Republika	108.736	46.141
Somalija	476	1
Druge države	3.236	184
Skupaj	244.471	97.940

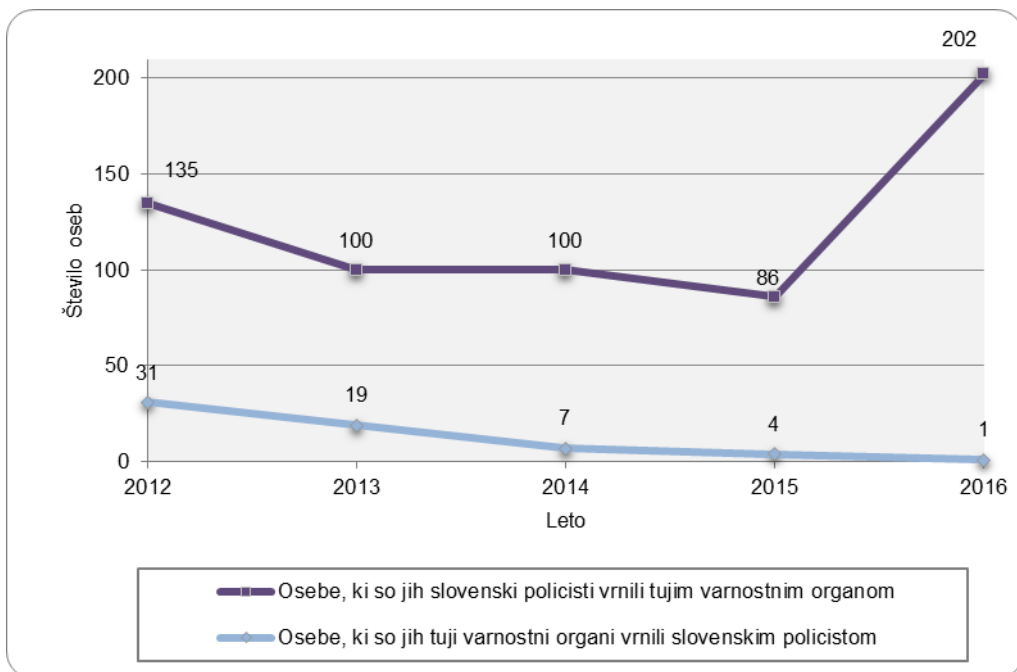
Državljanstvo oseb, obravnavanih zaradi nedovoljenega prebivanja

Državljanstvo	Število kršitev*	
	2015	2016
Albanija	119	187
Avstralija	2	6
Bosna in Hercegovina	292	293
Črna Gora	21	24
Kosovo	12	4
Makedonija	243	248
Moldavija	2	4
Srbija	304	306
Turčija	4	4
Združene države	6	3
Druge države	16	11
Skupaj	1.021	1.090

Državljanstvo oseb, obravnavanih zaradi nedovoljenega vstopa v Slovenijo na notranji meji

Državljanstvo	Število kršitev*	
	2015	2016
Afganistan	163	10
Albanija	6	4
Bosna in Hercegovina	25	16
Irak	141	9
Iran	36	6
Kosovo	28	28
Makedonija	15	5
Pakistan	7	4
Sirska Arabska Republika	665	26
Srbija	32	4
Turčija	25	19
Druge Države	71	36
Skupaj	1.208	163

Vrnjene oziroma sprejete osebe na podlagi mednarodnih sporazumov



Vrnjene oziroma sprejete osebe na podlagi mednarodnih sporazumov, glede na državno mejo

Država	Število oseb, ki so jih tuji varnostni organi vrnili slovenskim policistom		Število oseb, ki so jih slovenski policisti vrnili tujim varnostnim organom	
	2015	2016	2015	2016
Avstrija	0	0	7	7
Hrvaška	4	1	68	189
Italija	0	0	7	6
letališče	0	0	2	0
Madžarska	0	0	2	0
Skupaj	4	1	86	202

Državljanstvo oseb, ki so jim bile izdane odločbe o prostovoljni vrnitvi

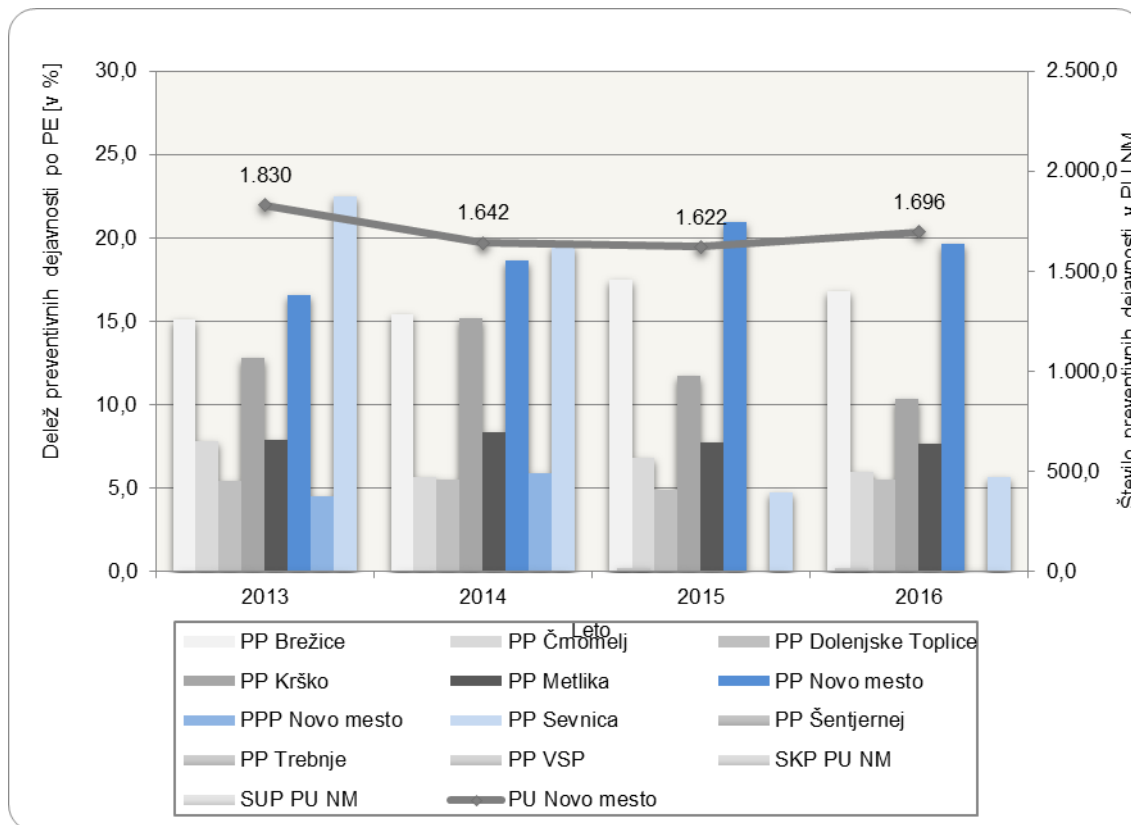
Državljanstvo	Število izdanih odločb o prostovoljni vrnitvi	
	2015	2016
Albanija	2	3
Bosna in Hercegovina	31	71
Gruzija	1	1
Iran	0	1
Kolumbija	2	0
Kosovo	24	31
Libija	7	0
Makedonija	7	13
Srbija	23	32
Šrilanka	0	2
Turčija	6	6
Ukrajina	4	1
Druge države	17	22
Skupaj	124	180

Državljanstvo oseb, ki so jim bile izdane odločbe o vrnitvi

Državljanstvo	Število izdanih odločb o vrnitvi	
	2015	2016
Afganistan	4	11
Albanija	2	3
Bosna in Hercegovina	6	2
Irak	8	10
Iran	1	15
Kosovo	6	3
Maroko	9	1
Pakistan	6	2
Sirska Arabska Republika	2	19
Srbija	3	8
Druge države	13	7
Skupaj	60	81

POLICIJSKO DELO V SKUPNOSTI

Preventivne dejavnosti



Področja preventivnega in policijskega dela v skupnosti po policijskih enotah

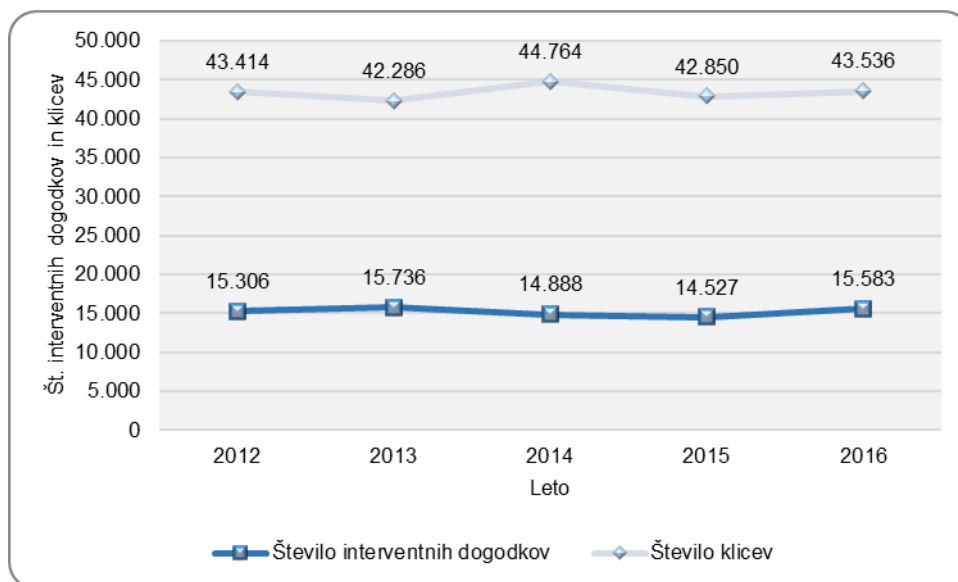
Policijske enote	Kriminaliteta		Javni red in mir		Cestni promet		Državna meja in tuji		Drugo	
	2015	2016	2015	2016	2015	2016	2015	2016	2015	2016
PP Brežice	63	55	82	62	75	71	11	11	53	86
PP Črnomelj	34	26	25	22	27	36	12	5	13	12
PP Dolenjske Toplice	28	27	14	16	27	39	1	0	10	11
PP Krško	42	36	60	47	43	46	0	0	45	47
PP Metlika	52	49	36	44	20	19	13	12	5	6
PP Novo Mesto	69	70	97	94	100	78	15	17	59	74
PPP Novo mesto	0	0	0	0	0	1	0	0	0	0
PP Sevnica	22	26	13	21	26	41	0	0	16	8
PP Šentjernej	145	140	93	127	50	72	3	2	10	4
PP Trebnje	12	8	6	18	17	26	0	0	12	6
PP Vodnikov službenih psov Novo mesto	0	0	4	6	1	0	0	0	13	15
SKP Novo mesto	15	21	4	25	0	0	0	0	29	11
Skupaj	482	458	434	482	386	429	55	47	265	280

Preventivno in policijsko delo v skupnosti po subjektih

Subjekti	Število dejavnosti	
	2015	2016
Osnovna šola	368	396
Fizična oseba	618	635
Druga društva	80	74
Lokalna skupnost	111	116
Vzgojno–varstveni zavod	31	39
Gostinski lokal	76	60
Zasebna podjetja	0	0
Mediji [radio, tv, časopis, revije, internet]	0	0
Denarne ustanove	28	8
Srednja šola	45	25
Trgovine	32	38
Svet za preventivo in vzgojo v cestnem prometu	0	0
Turistična podjetja	0	0
Romska skupnost	94	147
Državna podjetja	11	11
Državni organ	15	20
Center za socialno delo	19	13
Samostojni podjetniki	14	3
Društvo upokojencev	19	7
Cerkev	5	21
Zdravstveni zavodi	2	8
Dom za starejše občane	1	2
Lokalne akcijske skupine	0	0
Zasebna varnostna agencija	1	4
Kulturne ustanove	3	6
Fakulteta	1	2
Tuji varnostni organi	0	0
Visoka šola	0	2
Višja šola	0	0
Skupaj	1.622	1.696

OPERATIVNO-KOMUNIKACIJSKA DEJAVNOST

Klici na interventno številko 113 in interventni dogodki



Klici na interventno številko 113 in interventni dogodki po policijskih enotah

Enota	Število klicev		Število interventnih dogodkov	
	2015	2016	2015	2016
PU Novo mesto	42.850	43.536	14.527	15.583
Skupaj	42.850	43.536	14.527	15.583

Povprečni reakcijski časi po policijskih enotah

Enota	Vsi interventni dogodki [mm:ss]		Nujni interventni dogodki [mm:ss]	
	2015	2016	2015	2016
PU Novo mesto	00:21:04	00:22:24	00:11:37	00:12:42

Vir: KC11302, Reakcijski časi po upravah, 3. 3. 2017.

Razpisani ukrepi

Število razpisanih ukrepov	2015	2016
Število razpisanih iskanj na predlog sodišča zaradi izmikanja postopku [trajne odredbe in tiralice]	57	72
Število razpisanih iskanj na predlog sodišča zaradi neznanega naslov bivanja in neuspešnega vročanja sodne pošte	72	73
Število razpisanih iskanj zaradi pobega iz zapora	0	0
Število razpisanih iskanj zaradi pobega gojencev iz PD Radeče	3	5
Število razpisanih evropskih nalogov za prijetje in predajo	0	0
Število razpisanih mednarodnih tiralic razpisanih na predlog sodišča	0	0
Število razpisanih mednarodnih tiralic na prošnjo tujega organa	0	0
Število iskanj, ki jih razpiše policija zaradi kaznivega dejanja	15	21
Število razpisanih iskanj zaradi pobega gojencev iz vzgojnih zavodov	0	0
Število razpisanih iskanj pogrešanih otrok in mladoletnikov	5	7
Število razpisanih iskanj pogrešanih odraslih oseb	11	17
Število razglasov za identifikacijo najdenega trupla	0	0
Število hišnih priporov	2	4
Število hišnih zaporov	1	4
Število razpisanih ukrepov prikrite in namenske kontrole	1	0
Število razpisanih ukrepov Zavrnitev vstopa v RS	25	36

FORENZIČNA IN KRIMINALISTIČNOTEHNIČNA DEJAVNOST*Zaprosila za preiskave na Oddelkih za kriminalistično tehniko*

Predmet preiskav	Število zadev		Porast/upad [v %]
	2015	2016	
Sledi obuval	279	289	3,6
Sledi papilarnih črt	215	206	-4,2
Prepovedane droge	245	261	6,5
Požari, eksplozije	28	34	...
Barve, laki	57	52	-8,8
Sumljivi dokumenti	19	20	...
Rokopis	6	4	...
Orožje	99	86	-13,1
Sled orodja	109	146	33,9
Žarnice	1	2	...
Steklo	93	80	-14,0
Ključavnice	24	15	...
Smodniški plini	10	7	...
DNK	381	441	15,7
Vlakna in lasje	85	88	3,5
Past	2	2	...
Ekologija	6	7	...
Lomna površina	5	5	...
Rekonstrukcija	63	41	-34,9
Število identificiranih sledi	177	141	-20,3

Druga strokovna opravila pri preiskovanju kaznivih dejanj

Število drugih strokovnih opravil	2015	2016	Porast/upad [v %]
Število predlogov za izvedbo poligrafskega postopka	2	3	...
Število fotorobotov	0	0	...
Število zapisnikov o zavarovanju elektronskih naprav in preiskavah elektronskih naprav	134	222	65,7
Število prepoznav oseb na fotografijah	80	78	-2,5

Kriminalistično-tehnična opravila

Število posameznih kriminalističnotehničnih opravil	2015	2016	Porast/upad [v %]
Število ogledov krajev kaznivih dejanj in drugih dogodkov	1.814	1.949	7,4
Število ogledov krajev kaznivih dejanj in drugih dogodkov, pri katerih so sodelovali kriminalistični tehniki	394	398	1
število ogledov krajev kaznivih dejanj, ki so jih obravnavale enote kriminalistične policije	90	77	-14,4
število ogledov krajev drugih dogodkov, ki so jih obravnavale enote kriminalistične policije	66	34	-48,5
število ogledov krajev kaznivih dejanj in drugih dogodkov, ki so jih obravnavale policijske postaje	238	287	20,6
Število oseb, ki bile fotografirane	289	262	-9,3
Število oseb, ki so jim bili odvzeti prstni odtisi	303	255	-15,8
Število odvzetih brisov ustne sluznice	296	281	-5,1

NADZORNA DEJAVNOST

Nadzori nad delom delavcev

PU	Število nadzorov nad delom delavcev
PU Novo mesto	1
Skupaj	1

Vir: GPU SGDP SRSN, preglednica GPULN01 iz aplikacije spremljanje nadzorov, 10. 2. 2017.

Splošni nadzori

PU	Število splošnih nadzorov nad delom PP
PU Novo mesto	2
Skupaj	2

Vir: GPU SGDP SRSN, preglednica GPULN01 iz aplikacije Spremljanje nadzorov, 10. 2. 2017.

Strokovni in ponovni nadzori

PU	Število strokovnih nadzorov, ki jih je opravila PU	Število ponovnih nadzorov, ki so jih opravile NOE GPU nad delom PU	Število ponovnih nadzorov, ki jih je opravila PU
PU Novo mesto	7	0	1
Skupaj	7	0	1

Vir: GPU SGDP SRSN, preglednica GPULN01 iz aplikacije Spremljanje nadzorov, 10. 2. 2017.

Strokovni in ponovni nadzori nad delom policijskih enot po delovnih področjih

Delovno področje	Število nadzorov nad delom PP		Skupaj
	strokovni	ponovni	
Odkrivanje in preiskovanje kriminalitete	2	1	3
Vzdrževanje javnega reda, zagotavljanje splošne varnosti ljudi in premoženja	1	0	1
Zagotavljanje varnosti cestnega prometa	1	0	1
Varovanje državne meje in izvajanje predpisov o tujcih	1	0	1
Varovanje oseb in objektov	0	0	0
Preventivna dejavnost	0	0	0
Operativno obveščanje in poročanje	0	0	0
Kriminalistična tehnika	1	1	1
Pooblastila	0	0	0
Upravno poslovanje	0	0	0
Informacijsko telekomunikacijski sistem policije	0	0	0
Analitska dejavnost	0	0	0
Organizacijske zadeve	1	0	1
Kadrovske zadeve	0	0	0
Izobraževanje, izpopolnjevanje in usposabljanje	0	0	0
Finančno-materialno poslovanje	0	0	0
Mednarodno sodelovanje	0	0	0
Informiranje in obveščanje javnosti	0	0	0
Pritožbe, notranje preiskave in pomoč policistom	0	0	0
Priprave na izredna stanja in vojno	0	0	0
Nadzori in strokovna pomoč	0	0	0
Prekrškovni postopki	2		2
Skupaj	9	2	11

Vir: GPU SGDP SRSN, preglednica GPULN01 iz aplikacije Spremljanje nadzorov, 10. 2. 2017.

SPREMLJANJE IZVAJANJA POLICIJSKIH POOBLASTIL IN OGROŽANJA POLICISTOV*Osebe, katerih identiteto je ugotavljala policija*

Zakonska podlaga	Število oseb		Porast/upad [v %]
	2015	2016	
Zakon o nalogah in pooblastilih policije	4.510	5.742	27,3

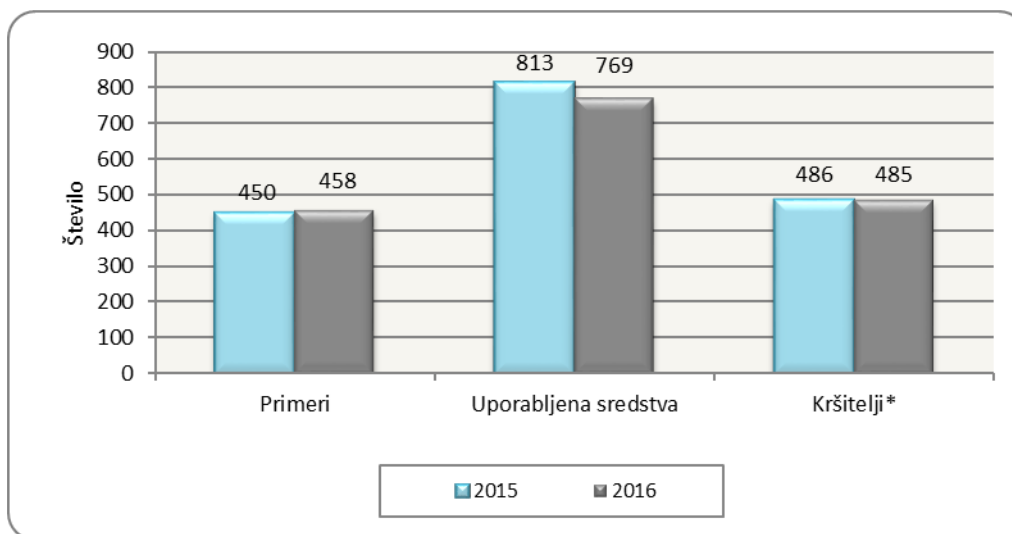
Izravnalni ukrepi

	2015	2016	Porast/upad [v %]
Število oseb	75	16	...
Število postopkov, v katerih so bili izvedeni izravnalni ukrepi	68	13	...

Pridržane, zadržane in privedene osebe

Zakonska podlaga ter čas pridržanja, zadržanja in privedbe	Število oseb		Porast/upad [v %]
	2015	2016	
Skupaj ZNPPol	140	309	120,7
do 12 ur zaradi motenja ali ogrožanja javnega reda [prva alineja 64/1 ZNPPol]	6	1	...
do 12 ur zaradi kršitve prepovedi približevanja [druga alineja 64/1 ZNPPol]	1	0	...
do 12 ur zaradi kršitve prepovedi udeležbe na športnih prireditvah [tretja alineja 64/1 ZNPPol]	0	0	...
do 48 ur zaradi izročitve oziroma sprejema osebe od tujih varnostnih organov [četrta alineja 64/1 ZNPPol]	133	308	131,6
Skupaj ZP-1	118	132	11,9
pridržanje po odredbi sodišča [108. čl. ZP-1]	0	0	...
pridržanje do iztreznitve po odredbi sodišča, do 12 ur [109/1 ZP-1]	0	0	...
pridržanje do iztreznitve, do 12 ur [109/2 ZP-1]	109	113	3,7
pridržanje s privedbo do 12 ur [110/2 ZP-1]	9	19	...
24. čl. ZPrCP, pridržanje od 6 do 12 ur	53	52	-1,9
32.čl. ZNDM, zadržanje do 48 ur	31	793	...
Skupaj ZKP	226	218	-3,5
zadržanje do prihoda PS, do 6 ur [149/1 ZKP]	0	0	...
odvzem prostosti in privedba k PS [157/1]	9	7	...
odvzem prostosti in pridržanje do 48 ur [157/2 čl. ZKP]	217	211	-2,8
Skupaj	568	1.504	...

Uporaba prisilnih sredstev



* Osebe, zoper katere so bila uporabljena prisilna sredstva.

Uporaba prisilnih sredstev in opozorilnega strela

Vrsta prisilnega sredstva	2015	2016
Sredstva za vklepanje in vezanje	428	445
Telesna sila	357	303
Plinski razpršilec	16	14
Palica	9	4
Službeni pes	2	1
Sred. za prisilno ustavljanje prevoznih sredstev	1	1
Konjenica	0	0
Posebna motorna vozila	0	0
Vodni curek	0	0
Plinska sredstva in druga z zakonom določena sredstva za pasivizacijo	0	0
Strelno orožje	0	0
Opozorilni strel	0	1
Skupaj	813	769

Uporaba posameznih vrst prisilnih sredstev in opozorilnega strela po enotah*

	SV	TS	PR	PAL	SP	PUV	KON	PMV	VC	PS	SO	OS	Skupaj
PMP Dobova	42	1	0	0	0	0	0	0	0	0	0	0	43
PMP Metlika	5	2	0	0	0	0	0	0	0	0	0	0	7
PMP Obrežje	34	11	0	0	0	0	0	0	0	0	0	0	45
PP Brežice	140	46	0	0	0	0	0	0	0	0	0	0	186
PP Črnomelj	52	27	1	2	0	0	0	0	0	0	0	1	83
PP Dolenjske Toplice	4	3	3	0	0	0	0	0	0	0	0	0	10
PP Krško	51	67	3	0	0	0	0	0	0	0	0	0	121
PP Metlika	14	6	0	0	0	0	0	0	0	0	0	0	20
PP Novo Mesto	25	49	3	1	0	1	0	0	0	0	0	0	79
PPP Novo mesto	12	6	0	0	0	0	0	0	0	0	0	0	18
PP Sevnica	23	28	0	0	0	0	0	0	0	0	0	0	51
PP Šentjernej	18	17	0	0	0	0	0	0	0	0	0	0	35
PP Trebnje	1	4	1	0	0	0	0	0	0	0	0	0	6
PP Vodnikov službenih psov Novo mesto	4	3	0	0	0	0	0	0	0	0	0	0	8
PU Novo mesto	1	4	0	0	0	0	0	0	0	0	0	0	5
SKP PU Novo mesto	6	5	0	0	0	0	0	0	0	0	0	0	10
SUP PU Novo mesto	13	24	3	1	0	0	0	0	0	0	0	0	41
Skupaj	445	303	14	4	1	1	0	0	0	0	0	1	769

* SV – sredstva za vklepanje in vezanje, TS – telesna sila, PR – plinski razpršilec, PAL – palica, SP – službeni pes, PUV – sredstva za prisilno ustavljanje prevoznih sredstev, KON – konjenica, PMV – posebna motorna vozila, VC – vodni curek, PS – plinska sredstva in druga z zakonom določena sredstva za pasivizacijo, SO – strelno orožje, OS – opozorilni strel.

Posledice uporabe prisilnih sredstev pri policistih in kršiteljih ter posledice napadov na policiste

	Število policistov		Število kršiteljev*	
	2015	2016	2015	2016
Vidni zunanji znaki**	2	6	70	65
Lahka telesna poškodba	5	5	3	4
Huda telesna poškodba	0	0	1	0
Posebno huda telesna poškodba	0	0	0	0
Smrt	0	0	0	0
Skupaj	7	11	74	69

* Kršitelji, zoper katere so policisti uporabili prisilna sredstva.

** Praska, odrgnina ali druga manjša površinska poškodba.

Grožnje policistom

Stopnja ogroženosti	Število groženj	
	2015	2016
Nizka	10	10
Srednja	1	0
Visoka	0	0
Skupaj	11	10

Napadi na policiste

	2015	2016	Porast/upad [v %]
Število kaznivih dejanj [299., 300., 301. in 302. čl. KZ-1]	20	22	...
Število napadenih policistov	26	28	...

Osebe, privedene na sodišče zaradi postopka o kaznivem dejanju ali prekršku

	2015	2016	Porast/upad [v %]
Osumljenci kaznivih dejanj	9	7	...
Storilci prekrškov	33	28	...
Skupaj	42	35	...

REŠEVANJE PRITOŽB*Pritožbe zoper delo policistov*

	2015	2016	Porast/upad [v %]
Število vloženih pritožb	35	30	...
Število nerešenih pritožb iz prejšnjih let	8	2	...
Skupaj rešenih pritožb	42	28	...

Rešene pritožbe glede na način reševanja

	Število pritožb		Porast/upad [v %]
	2015	2016	
Pomiritveni postopki	13	9	...
uspešno zaključeni [150/5 ZNPPol]	5	6	...
ravnanje policistov, neskladno s predpisi	2	0	...
Senati	17	10	...
neuspešno zaključeni pomiritveni postopki [148/3 ZNPPol]	6	2	...
neposredna obravnava pred senatom [148/4 ZNPPol]	11	8	...
utemeljene pritožbe, obravnavane pred senatom	2	0	...
Zaključek brez obravnave	18	11	...
Skupaj rešenih pritožb	42	28	...

*Rešene pritožbe zoper policiste po delovnih področjih **

	Kriminaliteta		Javni red in mir		Cestni promet		Državna meja in tujci		Drugi dogodki	
	2015	2016	2015	2016	2015	2016	2015	2016	2015	2016
Pomiritveni postopki	5	3	3	4	8	2	1	1	0	0
uspešno zaključeni [150/5 ZNPPol]	0	2	2	2	5	2	1	1	0	0
ravnanje policista, neskladno s predpisi	0	0	0	0	4	0	1	0	0	0
Senati	7	10	0	3	12	4	8	1	1	0
neuspešno zaključeni pomiritveni postopki [148/3 ZNPPol]	5	1	0	1	2	0	0	0	0	0
neposredna obravnava pred senatom [148/4 ZNPPol]	2	9	0	2	10	4	8	1	1	0
utemeljene pritožbe, obravnavane pred senatom	2	0	0	0	2	0	0	0	0	0
Zaključek brez obravnave	4	6	3	1	13	9	0	0	1	0
Skupaj rešene pritožbe	11	18	6	7	31	15	9	2	2	0

* Ker se lahko posamezna pritožba nanaša na več delovnih področij, je seštevek števila pritožb po delovnih področjih praviloma večji od števila obravnavanih pritožb.

*Rešene pritožbe po pritožbenih razlogih **

	Neukrepanje		Uporaba pooblastil		Uporaba prisilnih sredstev		Komunikacija		Skupaj	
	2015	2016	2015	2016	2015	2016	2015	2016	2015	2016
Pomiritveni postopki	3	6	8	7	1	0	8	2	20	15
uspešno zaključeni [150/5 ZNPPol]	2	4	3	5	0	0	2	2	7	11
ravnanje policista, neskladno s predpisi	0	0	2	0	0	0	0	0	2	0
Senati	3	3	16	7	4	5	13	7	36	22
neuspešno zaključeni pomiritveni postopki [148/3 ZNPPol]	1	1	4	2	1	0	4	0	10	3
neposredna obravnava pred senatom [148/4 ZNPPol]	2	2	12	5	3	5	9	7	26	19
utemeljene pritožbe, obravnavane pred senatom	0	0	6	0	1	0	1	0	8	0
Zaključek brez obravnave	6	5	11	4	2	4	4	3	23	16
Skupaj rešene pritožbe	11	13	31	16	6	9	21	12	69	50

* Ker lahko posamezna pritožba vsebuje več pritožbenih razlogov, je število pritožbenih razlogov praviloma večje od števila obravnavanih pritožb.

Posledice pritožbenih postopkov

	2015	2016	Porast/upad (v %)
Opozorilo in pogovor	9	0	...
Poročilo, poslano Vrhovnemu državnemu tožilstvu, na podlagi tretjega odstavka 147. člena Zakona o kazenskem postopku	2	0	...
Predlog za uvedbo disciplinskega postopka		0	...
Skupaj	11	0	...

Podlage za obravnavo pritožbe neposredno pred senatom

	2015	2016	Porast/upad (v %)
V postopku udeleženi otroci, mladoletniki in druge ranljive skupine	1	3	...
Pritožbe zoper vodje PE ali NOE	3	1	...
Pritožba tujca, ki ne prebiva v RS	3	2	...
Pritožba z drugimi očitki hudega posega v človekove pravice in temeljne svoboščine	4	2	...
Skupaj	11	8	...

Pritožbe, ki po neuspelem pomiritvenem postopku niso bile obravnavane pred senatom

	2015	2016	Porast/upad (v %)
Ni senata po neuspelem pomiritvenem postopku (152/2)	1	1	...
Skupaj	1	1	...

NOTRANJE PREISKAVE

Prijavljena in odkrita kazniva dejanja uradnih oseb policije, odstopljena v obravnavo posebnemu oddelku specializiranega državnega tožilstva, in osumljene uradne osebe po enotah

Enota	Število prijavljenih in odkritih kaznivih dejanj		Število osumljenih uradnih oseb	
	2015	2016	2015	2016
PP Črnomelj	1	0	1	0
PP Trebnje	1	1	1	1
PPP Novo mesto	1	0	1	0
SD PU Novo mesto	1	11	1	11
Skupaj	4	12	4	12

KADROVSKE IN ORGANIZACIJSKE ZADEVE

Sistemizirana in zasedena delovna mesta po enotah

Enota	Število sistemiziranih delovnih mest				Število zasedenih delovnih mest			
	uniformirani policisti	neuniformirani policisti	delavci brez statusa policista	skupaj	uniformirani policisti	neuniformirani policisti	delavci brez statusa policista	skupaj
OKC PU	4	20	1	25	4	16	1	21
SD PU	0	8	3	11	0	7	3	10
SKP PU	0	79	7	86	0	74	4	78
SOP PU	0	9	36	45	0	6	31	37
SUP PU	13	0	3	16	13	0	1	14
Vodstvo PU	2	1	1	4	2	1	1	4
Skupaj PU	19	117	51	187	19	104	41	164
PMP Dobova	114	0	3	117	88	0	2	90
PMP Metlika	115	0	3	118	71	0	2	73
PMP Obrežje	129	0	6	135	106	0	2	108
PP Brežice	147	0	8	155	111	0	8	119
PP Črnomelj	81	0	6	87	67	0	6	73
PP Dol. Toplice	16	0	4	20	13	0	2	15
PP Krško	65	0	8	73	49	0	7	56
PP Metlika	91	0	5	96	58	0	5	63
PP Novo mesto	69	0	7	76	49	0	7	56
PPP Novo mesto	48	0	8	56	29	0	7	36
PP Sevnica	27	0	4	31	22	0	4	26
PP Šentjernej	24	0	3	27	20	0	3	23
PP Trebnje	27	0	4	31	22	0	4	26
PP VSP	20	0	1	21	16	0	1	17
Skupaj PP	973	0	70	1.043	721	0	60	781
Skupaj	992	117	121	1.230	740	104	101	945

Vir: PU NM SD, lastni vir, kadrovska, 31. 12. 2016.

FINANČNO–MATERIALNE ZADEVE

Prevozna sredstva glede na lastništvo

	Število vozil	
	2015	2016
Lastna vozila	269	277
Vozila v finančnem najemu	0	0
Vozila v operativnem najemu	0	0
Skupaj	269	277

Vir: PU NM SOP, MD, Seznam vozil, 2. 1. 2017.

Prevozna sredstva glede na vrsto vozil

Vrsta vozil	Število vozil	
	2015	2016
Osebna civilna vozila	98	109
Osebna patroljna vozila	87	79
Intervencijska vozila	11	13
Kombinirana vozila	18	22
Terenska vozila	26	22
Motorna kolesa	14	14
Tovorna in dostavna vozila	13	16
Druga vozila	2	2
Skupaj	269	277

Vir: PU NM SOP, MD, Seznam vozil, 2. 1. 2017.

Povprečna starost prevoznih sredstev

Povprečna starost	2015 [v letih]	2016 [v letih]
Vseh prevoznih sredstev	7	8
intervencijskih vozil	5	6
motornih koles	10	10
osebnih civilnih vozil	6	7
osebnih patroljnih vozil	5	7
terenskih vozil	9	11
dostavnih in tovornih vozil	8	9
kombiniranih vozil	8	8

Vir: PU NM,SOP, MD, Seznam vozil, 2. 1. 2017.

ODNOSI Z JAVNOSTMI

Delo na področju odnosov z javnostmi

	2015	2016	Porast/upad [v %]
Število novinarskih konferenc, izjav za javnost in foto terminov	56	23	-58,9
Število sporočil, obvestil in informacij za javnost	963	842	-12,6
Število pisnih in ustnih odgovorov na vprašanja novinarjev	1.682	1.247	-25,9
Število pisnih in ustnih odgovorov na vprašanja državljanov	68	48	-29,4
Število odzivov na prispevke v medijih	3	0	...
Število objav na twitter računu	0	0	...
Število objav na youtube kanalu	0	0	...
Število objav na facebook računu	0	0	...
Število objav na internetu [uredniško delo]	0	0	...
Število objav na intranetu [lastne objave]	0	0	...
Število objav na intranetu [uredniško delo]	0	0	...
Število sodelovanj pri publikacijah [uredniško delo]	0	0	...
Število edicij revije Varnost	0	0	...
Število [na]govorov	4	3	...
Število pregledov tiska	0	0	...
Število posnetih/izdelanih in predelanih videoposnetkov	0	0	...
Število udeležb v preventivno–promocijskih dogodkih [sejmi, humanitarne zadeve ipd.]	3	4	...
Število zaprosil za pomoč/sodelovanje pri snemanjih ipd.	0	0	...
Število dogodkov s protokolarnimi aktivnostmi	32	27	-15,6

Vir: PU NM, odnosi z javnostmi, lastni vir, 31. 12. 2016.

Priloga 2 Seznam uporabljenih kratic in okrajšav

A2	Oznaka avtomobilske ceste
CSD	Center za socialno delo
DNK	Deoksiribonukleinska kislina
EU	Evropska unija
EUR	Denarna valuta evro
GPU	Generalna policijska uprava
GPU CVZ	Generalna policijska uprava, Center za reševanje in zaščito
GPU SGDP SRSN	Generalna policijska uprava, Sektor generalnega direktorja policije, Sektor za razvoj in systemske naloge
GPU UKP	Generalna policijska uprava, Uprava kriminalistične policije
G2-105	Oznaka glavne ceste
IFN	Informacijski telekomunikacijski sistem policije
ISCIU	Informacijski sistem Centra za izpopolnjevanje in usposabljanje Policijske akademije
ITK	Informacijska telekomunikacijska oprema
ITSP	Informacijski telekomunikacijski sistem policije
KZ-1	Kazenski zakonik
MD	Mehanična delavnica
MNZ	Ministrstvo za notranje zadeve
NOE	notranje organizacijske enote policije
OKC	Operativno komunikacijski center
ONPN SD	Oddelek za notranje preiskave in nadzor Službe direktorja
PE	Policijske enote
PD Radeče	Prevzgojni dom Radeče
PMP	Postaja mejne policije
PP	Policijska postaja
PPE	Posebna policijska enota
PPP	Postaja prometne policije
PU	Policijska uprava
PU MB SKP	Policijska uprava Maribor, Sektor kriminalistične policije
PU NM	Policijska uprava Novo mesto
RS	Republika Slovenija
SD	Služba direktorja
SKP	Sektor kriminalistične policije
SKP MKO	Mobilni kriminalistični oddelek, Sektor kriminalistične policije
SOP	Sektor za operativno podporo
STAI	Podatki iz aplikacije, tabele in zbirniki
SUP	Sektor uniformirane policije
SUP ODMT	Oddelek za državno mejo in tujce, Sektor Uniformirane policije
ZJRM-1	Zakon o varstvu javnega reda in miru
ZKP	Zakon o kazenskem postopku
ZNPPol	Zakon o nalogah in pooblastilih policije
ZPrCP	Zakon o pravilih cestnega prometa
ZP-1	Zakon o prekrških
ZTUJ	Zakon o tujcih