



REPUBLIKA SLOVENIJA  
**MINISTRSTVO ZA NOTRANJE ZADEVE**

POLICIJA

Policijska uprava Novo mesto

Ljubljanska cesta 30, 8104 Novo mesto

T: 07 332

F: 07 332 73 62

E: [punm@policija.si](mailto:punm@policija.si)

[www.policija.si](http://www.policija.si)

Številka: 0101-9/2018/24 (3J-01)

Datum: 6. 4. 2018

**Zadeva: Poročilo o delu Policijske uprave Novo mesto za 2017**

**Vsebina**

<b>Metodološka pojasnila.....</b>	<b>4</b>
<b>1 Značilnosti dela PU NM v 2017.....</b>	<b>5</b>
<b>2 Delo na posameznih delovnih področjih .....</b>	<b>6</b>
<b>2.1. Temeljne dejavnosti.....</b>	<b>6</b>
2.1.1. Odkrivanje in preiskovanje kriminalitete .....	6
2.1.2 Vzdrževanje javnega reda ter zagotavljanje splošne varnosti ljudi in premoženja .....	8
2.1.3 Zagotavljanje varnosti cestnega prometa.....	10
2.1.4 Nadzor državne meje in izvajanje predpisov o tujcih.....	10
<b>2.2 Druge dejavnosti.....</b>	<b>12</b>
2.2.1 Policijsko delo v skupnosti in preventivna dejavnost .....	12
2.2.2 Operativno-komunikacijska dejavnost .....	12
2.2.3 Forenzična in kriminalistično-tehnična dejavnost .....	13
2.2.4 Analitska in kriminalistično-obveščevalna dejavnost.....	14
2.2.5 Nadzorna dejavnost .....	14
2.2.6 Spremljanje izvajanja policijskih pooblastil in ogrožanja policistov.....	15
2.2.7 Reševanje pritožb .....	15
2.2.8 Notranje preiskave.....	15
2.2.9 Informacijska in telekomunikacijska dejavnost.....	16
2.2.10 Kadrovske in organizacijske zadeve.....	17
2.2.11 Izobraževanje, izpopolnjevanje in usposabljanje.....	17
2.2.12 Finančno-materialne zadeve .....	18
2.2.13 Mednarodno sodelovanje.....	18
2.2.14 Odnosi z javnostmi .....	19
2.2.15 Dejavnost specializiranih policijskih enot .....	19
<b>Priloga 1: Statistični podatki.....</b>	<b>20</b>
<b>ODKRIVANJE IN PREISKOVANJE KRIMINALITETE .....</b>	<b>20</b>
<b>VZDRŽEVANJE JAVNEGA REDA IN ZAGOTAVLJANJE SPLOŠNE VARNOSTI LJUDI IN</b>	
<b>PREMOŽENJA .....</b>	<b>35</b>
<b>ZAGOTAVLJANJE VARNOSTI CESTNEGA PROMETA.....</b>	<b>42</b>
<b>NADZOR DRŽAVNE MEJE IN IZVAJANJE PREDPISOV O TUJCIH.....</b>	<b>50</b>
<b>POLICIJSKO DELO V SKUPNOSTI.....</b>	<b>58</b>
<b>OPERATIVNO–KOMUNIKACIJSKA DEJAVNOST.....</b>	<b>60</b>
<b>FORENZIČNA IN KRIMINALISTIČNOTEHNIČNA DEJAVNOST.....</b>	<b>62</b>
<b>NADZORNA DEJAVNOST.....</b>	<b>64</b>
<b>SPREMLJANJE IZVAJANJA POLICIJSKIH POOBLASTIL IN OGROŽANJA POLICISTOV .....</b>	<b>66</b>
<b>REŠEVANJE PRITOŽB.....</b>	<b>70</b>
<b>NOTRANJE PREISKAVE.....</b>	<b>73</b>
<b>KADROVSKE IN ORGANIZACIJSKE ZADEVE.....</b>	<b>74</b>
<b>FINANČNO–MATERIALNE ZADEVE .....</b>	<b>75</b>
<b>ODNOSI Z JAVNOSTMI.....</b>	<b>76</b>

**Priloga 2 Seznam uporabljenih kratic in okrajšav ..... 77**

## Metodološka pojasnila

V letnem poročilu o delu policije za 2017 so statistični podatki večinoma pridobljeni iz aplikacije Statistika, letna poročila. Podatki so bili zamrznjeni in policijskim enotam dostopni na intranetu 12. 2. 2018, zato ne vključujejo podatkov, ki so bili vneseni v računalniški sistem pozneje. Pri statističnih podatkih, ki niso bili pridobljeni iz aplikacije, so navedeni viri in datumi njihove pridobitve.

Nekateri primerjalni statistični podatki iz preteklih let se zaradi spremenjene metodologije zajemanja in prikazovanja ter odpravljenih napak nekoliko razlikujejo od podatkov v prejšnjih letnih poročilih.

Posamezne kategorije, preglednice in grafi, za katere so potrebna posebna metodološka pojasnila, so označene z zvezdico, pojasnila pa so navedena tik pod njimi.

Ostala metodološka pojasnila:

- v poročilu so prikazana kazniva dejanja, razen kaznivih dejanj s področja cestnega prometa in kaznivih dejanj, ki se preganjajo na predlog, pri katerih je oškodovanec že ob podaji ovadbe odstopil od pregona [pisna izjava o umiku ali izjava o umiku predloga za pregon];
- preiskana kazniva dejanja so tista, pri katerih je bil osumljenec znan že ob prijavi ali odkritju kaznivega dejanja ali pa ga je policija pozneje odkrila;
- kršitve zakonodaje s področja cestnega prometa niso vključene v kršitve predpisov o javnem redu;
- v okroglih oklepajih so primerjalni podatki za 2016, v oglatih oklepajih pa so druga pojasnila, viri in podobno;
- oznaka » 0 « pomeni, da pojava ni bilo [pojav ima vrednost 0];
- oznaka » – « pomeni, da pojava ni mogoče več beležiti ali se ni beležil [zakonske spremembe, sprememba metodologije evidentiranja];
- oznaka » ... « pomeni, da izračun ni smiseln, pri čemer se upoštevajo:
  - načelo kumulative [seštevek številčnih podatkov določenega pojava v obravnavanem in primerjalnem obdobju mora biti enak ali večji kot 100],
  - prevelik porast: enak ali več kot 150,0 %,
  - prevelik padec: enak ali več kot 80,0 %.

## 1 Značilnosti dela PU NM v 2017

Delo PU je v letu 2017 temeljilo na policijskem delu v skupnosti, na partnerskem sodelovanju s prebivalci in prilagajanju ukrepov in aktivnosti varnostnim razmeram. Naš osnovni cilj je bil zagotavljanje visoke stopnje varnosti vsem prebivalcem na našem območju in krepitev njihovega zaupanja v policijo. Navedeno področje dela terja stalno nadgrajevanje lastnega znanja ter prizadevanje za vključevanje različnih deležnikov pri izgradnji učinkovitega sistema za zagotavljanje varnosti.

Obravnavali smo manj kaznivih dejanj predvsem na področju gospodarske in mladoletniške kriminalitete. Največ pozornosti smo namenili preiskovanju kaznivih dejanj premoženjske kriminalitete, kjer smo zaznali porast za 9,0 %. Ugotovljamo vse večjo prisotnost tujcev, ki prihajajo v Slovenijo z namenom izvršitve tovrstnih kaznivih dejanj.

Pozorni smo bili tudi na kazniva dejanja zoper spolno nedotakljivost ter zoper zakonsko zvezo, družino in otroke. Slednja predstavljajo eno izmed najboljčutljivejših področij, kar narekuje celotno obravnavo tako žrtev kot osumljencev.

Zaznali smo povečanje zadev povezanih z nepravilnostmi pri združevanju družinskih članov državljanov tretjih držav zaradi česar smo za bolj učinkovito delo ustanovili specializirano preiskovalno komisijo.

Na področju organiziranih oblik kriminalitete so izstopala kazniva dejanja v zvezi prepovedanih drog.

Na področju javnega reda je bilo delo usmerjeno v učinkovito načrtovanje in organiziranje dela. Posebna pozornost je bila namenjena povečanju občutka varnosti z zagotavljanjem javnega reda, zmanjšanju primerov nasilja in vandalizma, zagotavljanju varnosti na javnih shodih in prireditvah ter zagotavljanju varnosti v večkulturni družbi.

Povečali smo izvajanje preventivne dejavnosti kot uspešne oblike dela, saj z njimi policisti vplivajo na morebitne kršitelje in storilce najrazličnejših protipravnih ravnanj.

Delo na področju prometne varnosti smo prilagodili prometno-varnostnim razmeram na območju PU. Manj je bilo umrlih in poškodovanih v prometnih nesrečah, zaznavamo pa porast vožnje pod vplivom alkohola. Z organizacijo in izvedbo nadzorov na relacijah, ki jih uporabljajo vozniki enoslednih motornih vozil smo dosegli, da se je povečalo spoštovanje cestnoprometnih predpisov.

Zaradi ukinjenega reguliranega migracijskega toka smo beležili porast nedovoljenih prestopov državne meje. Krepili smo mednarodno sodelovanje in izvedli več služb mešanega patroljiranja.

Veliko pozornosti smo namenili ukrepom za krepitev organizacijske klime. Vodje smo seznanjali s pomenom in vplivom socialnih veščin in komunikacije na dobre medsebojne odnose.

Janez Ogulin, spec.  
direktor  
višji policijski svetnik

## **2 Delo na posameznih delovnih področjih**

### **2.1. Temeljne dejavnosti**

#### **2.1.1. Odkrivanje in preiskovanje kriminalitete**

Stanje na področju kriminalitete je ostalo na ravni preteklega leta. Beležimo upad kaznivih dejanj ter zmanjšanje njihovih posledic. Manj je bilo mrtvih, telesno poškodovanih ter manjša škoda v evrih. V določenih intervalih so se pojavljale težave na področju kaznivih dejanj zoper premoženje, ki so bistveno vplivale na občutek varnosti prebivalcev. Za tovrstno in ostalo kriminaliteto smo povečali aktivnosti v obliki načrtnih ter dnevnih poostrenih nadzorov, policijskega dela v skupnosti, sodelovanja z drugimi državnimi organi in lokalno skupnostjo, kar je nedvomno prispevalo k zmanjšanju števila kaznivih dejanj in boljši učinkovitosti pri njihovem preprečevanju.

Največji porast smo evidentirali na področju preiskovanja kaznivih dejanj povezanih z zlorabo prepovedanih drog, tako s področja klasične pojavne oblike kot organizirane kriminalitete.

Na področju splošne kriminalitete smo obravnavali 4.286 (3.932) kaznivih dejanj. Med njimi so prevladovala kazniva dejanja zoper premoženje 2.993 (2.725) in sicer tatvine 1.576 (1.342) ter velike tatvine 715 (732). Razlog za povečanje je v večji prisotnosti tujcev, ki prihajajo v Slovenijo z namenom izvršitve tovrstnih kaznivih dejanj. Pri preiskovanju smo uspešno sodelovali s tujimi varnostnimi organi, s katerimi smo si izmenjavali operativne informacije, s ciljem identifikacije storilcev. Za preprečitev kaznivih dejanj zoper premoženje smo izvajali poostrene nadzore na kriminalnih žariščih in varnostno obremenjenih območjih.

Pri obravnavi kaznivih dejanj zoper življenje in telo smo obravnavali 3 (3) umore, kjer je v 1 (2) primeru šlo za dokončano kaznivo dejanje, v 2 (1) primerih pa je ostalo pri poskusu. Pri obravnavi uboja 3 (1) smo beležili 3 (1) poskuse, dokončanega uboja nismo imeli. V večini primerov je šlo za medsebojne spore ali osebno maščevanje. Obravnavali smo manjše število kaznivih dejanj lahke telesne poškodbe 158 (170) in 11 (22) hudih telesnih poškodb. Vzrok za zmanjšanje tovrstnih kaznivih dejanj je v izvedenih različnih oblikah represivnega in preventivnega dela.

Preiskovanje kaznivih dejanj zoper spolno nedotakljivost je bilo v porastu s 24 na 35. Obravnavali smo 16 (14) kaznivih dejanj spolnega napada na osebo, mlajšo od petnajst let, 5 (4) spolnega nasilja, 5 (1) posilstev ter 8 (3) prikazovanje, izdelava, posest in posredovanje pornografskega gradiva. Posledica porasta je predvsem v preiskovanju in pregledu spletnih portalov, kjer se pojavljajo posnetki spornih vsebin.

Obravnavali smo 229 (208) kaznivih dejanj zoper zakonsko zvezo, družino in otroke. Največji porast beležimo pri nasilju v družini 124 (100), kar je posledica trenutnih socialnih razmer ter storilcev povratnikov tovrstnih kaznivih dejanj. Prav tako smo obravnavali 19 (6) odvzemov mladoletnih oseb ter 73 (87) zanemarjanj mladoletnih oseb in surovega ravnanja.

S področja mladoletniške kriminalitete smo obravnavali manj kaznivih dejanj in sicer 224 (248). Med njimi je največ tatvin 80 (141), spolnih napadov na osebo, mlajšo od petnajst let 9 (2), velikih tatvin 19 (18) in goljufij 12 (6). Obravnavali smo tudi 2 (1) kaznivi dejanji prikazovanje, izdelava, posest in posredovanje pornografskega gradiva, 10 (12) lahkih telesnih poškodb, 1 (3) rop in 12 (6) goljufij. Posledica nihanja izvrševanja kaznivih dejanj s strani mladoletnih storilcev je predvsem v njihovem odzivu na socialne in druge stiske, kljub temu, da smo skupaj z ostalimi institucijami, ki so pristojne za tovrstno problematiko delovali preventivno.

Izvedli smo predavanja v osnovnih in srednjih šolah na temo med-vrstniškega nasilja, nevarnosti na internetu, predavanja za svetovalne delavce, učitelje in ravnatelje osnovnih šol. Ob dnevu nasilja nad ženskami smo v sodelovanju s področnimi centri za socialno delo in nevladnimi organizacijami izvedli preventivne aktivnosti na terenu ter sodelovali pri izvedbi predavanj. O

varnosti v cestnem prometu, samozaščitnem ravnanju in varovanju premoženja pa smo predavali članom društev upokoencev.

Pri obravnavi kaznivih dejanj smo sodelovali s centri za socialno delo [s katerimi smo timsko reševali predvsem problematiko nasilja v družini, zanemarjanja in spolne zlorabe otrok], varnimi hišami, osnovnimi in srednjimi šolami, zdravstvenimi domovi, bolnišnicami, zavodi in nevladnimi organizacijami.

V preteklem letu smo tako povečali preventivno dejavnost z večjo prisotnostjo policistov na terenu, izvajanjem predavanj, opozarjanjem in svetovanjem, predvsem starejšim državljanom ter okreplili sodelovanje z organi lokalne skupnosti.

Na področju gospodarske kriminalitete smo obravnavali 728 (1.284) kaznivih dejanj oziroma 43,3 % manj kot v letu 2016. Pri tem je treba poudariti, da smo imeli v delu 114 (148) kaznivih dejanj, ki so bila evidentirana v letu 2016 in zaključena v letu 2017. Med obravnavanimi kaznivimi dejanji predstavlja izrazit upad obravnave poslovnih goljufij 45 (100), oškodovanja upnikov 5 (24), kršitev temeljnih pravic delavcev 137 (905), zloraba položaja ali zaupanja pri gospodarski dejavnosti 8 (11). Izrazit porast predstavlja obravnava goljufij 29 (15), poneverba in neupravičena uporaba tujega premoženja 17 (7), davčnih zatajitev 13 (8), ponareditev ali uničenje poslovnih listin 82 (18), pranja denarja 13 (3), ponarejanje denarja 61 (34), uporaba ponarejenega negotovinskega plačilnega sredstva 42 (25), goljufije na škodo evropske unije 2 (0), zlorab uradnega položaja ali uradnih pravic 12 (3) in druga kazniva dejanja s področja gospodarske kriminalitete 259 (128), med katerimi je največji porast kaznivih dejanj overitev lažne vsebine 116 (39), ponarejanja listin 79 (10), zaposlovanje na črno 5 (2). Obravnavali smo tudi 7 (0) kaznivih dejanj z elementi korupcije.

Zaradi dela specializirane preiskovalne skupine za preiskovanje kaznivih dejanj s področja insolventne in stečajne problematike ter kršitve delovno pravno zakonodaje [ustanovljena v 2015] je bil v 2016 beležen velik porast obravnave tovrstnih kaznivih dejanj, kar ima za posledico padec obravnavanih kaznivih dejanj v 2017. V prvi polovici leta smo zaključili vse zadeve v specializirani preiskovalni skupini med drugim smo zaključili tudi več sklopov kaznivih dejanj povezanih z nepravilnostmi pri združevanju družinskih članov državljanov tretjih držav. Obravnavali smo več zadev povezanih z mednarodnimi davčnimi vrtljaki in uspešno sodelovali s tujimi varnostnimi organi. Pričeli smo z obravnavo večje zadeve povezane z nepravilnostmi pri združevanju družinskih članov državljanov tretjih držav zaradi katere smo ustanovili novo specializirano preiskovalno komisijo. Obravnavali smo tudi večje sklope zadev s področja oškodovanja javnih sredstev.

Zmanjšal se je delež ovadenih pravnih oseb na podlagi Zakona o odgovornosti pravnih oseb za kazniva dejanja. Ovadili smo 82 (112) pravnih oseb za skupno 390 (723) kaznivih dejanj, kar predstavlja 46,1 % upad, ki je posledica obravnave in zaključka zadev v okviru specializirane preiskovalne skupine v letu 2016.

Velik poudarek smo namenili izvajanju finančnih preiskav, kjer so bili s strani sodišč izdani sklepi o začasnem zavarovanju protipravne premoženjske koristi. V obravnavanih zadevah je bilo skupno opravljenih 22 (19) finančnih preiskav.

Premoženjska škoda, ki je nastala zaradi gospodarske kriminalitete, je znašala [v 1.000 evrih], 14.364 evrov (20.889), kar predstavlja upad za 31,2 %. Zmanjšanje je posledica zaključevanja zadev z veliko premoženjsko škodo v letu 2016, v okviru specializirane preiskovalne skupine in drugih kaznivih dejanj.

Sodelovali smo s Finančnim uradom Novo mesto in Brežice, z Računskim sodiščem RS, Službo za nadzor proračuna pri Ministrstvu za finance, Inšpektoratom za javno upravo pri Ministrstvu za javno upravo, Inšpektoratom RS za delo, Inšpektoratom RS za promet, energetiko in prostor, komisijo za preprečevanje korupcije, Zavodom RS za zaposlovanje, upravnimi enotami ter drugimi službami.

S področja organizirane kriminalitete smo obravnavali 45 (20) organiziranih oblik kaznivih dejanj. Povečanje je posledica velikega porasta organiziranih oblik na področju prepovedanih drog 36 (1) ter delovanja s pomočjo prikritih preiskovalnih ukrepov. Evidentiranih je bilo 153 (65) klasičnih oblik

kaznivih dejanj, posledica česar je večje odkritje nasadov prepovedane konoplje kot v preteklem letu.

Obravnavanih je bilo 268 (240) kaznivih dejanj različnih oblik ogrožanja varnosti, pri čemer je bilo ovadenih 264 (251) osumljencev. Porast beležimo pri obravnavi kaznivih dejanj grožnje 223 (205). V upadu pa so bile organizirane oblike kaznivih dejanj povezanih s prepovedanim orožjem 9 (18), kar je posledica manjšega zasega prepovedanega orožja.

Kljub temu, da kazniva dejanja ponarejanje denarja spadajo pod gospodarski kriminal, se zaradi specialnih linij dela slednje izvaja na področju organizirane kriminalitete. Obravnavanih je bilo 61 (34) kaznivih dejanj, pri čemer smo evidentirali 1 (1) kaznivo dejanje organizirane oblike. Evidentirali pa smo tudi 9 (14) kaznivih dejanj s področja prepovedanega prehoda državne meje.

V okviru preiskovanja računalniške kriminalitete je bilo obravnavanih 14 (21) kaznivih dejanj. Manj je bilo napadov na informacijski sistem 12 (19), ker oškodovanci ne naznanijo tovrstnih kaznivih dejanj saj preiskava elektronske naprave lahko pomeni izpad njihove poslovne dejavnosti. Na področju računalniške forenzike smo v preiskavo sprejeli 131 (111) ali 18,0 % več zadev oziroma je bilo opravljenih 337 (432) ali za 20 % manj forenzičnih zavarovanj in preiskav podatkov iz elektronskih naprav.

Večje število preiskanih naprav v preteklem letu je predvsem posledica t. i. migracijskega toka in posledično večje število preiskav elektronskih naprav v zvezi s kaznivimi dejanji prepovedano prehajanje meje ali ozemlja države 12 (26), odražalo pa se je predvsem v povečanem številu preiskanih t. i. flash pomnilnikov [USB ključev, spominskih in SIM kartic] in navigacijskih naprav 1 (12).

Ne glede na manjše število preiskanih elektronskih naprav je potrebno upoštevati, da so podatkovni nosilci vse večjih kapacitet, da so predvsem mobilne naprave vse bolj sofisticirane in posledično preiskave vse dolgotrajnejše in zahtevnejše. Prav tako je v porastu zavarovanje t. i. interneta – spletne pošte in profilov socialnih omrežij 42 (28) kar zahteva prioritarno obravnavo in prekinja tekoče preiskave.

### **2.1.2 Vzdrževanje javnega reda ter zagotavljanje splošne varnosti ljudi in premoženja**

Delo na področju splošnih policijskih nalog je bilo v letu 2017 usmerjeno v učinkovito načrtovanje in organiziranje dela, kar je prispevalo k ugodnemu stanju na tem področju. Posebna pozornost je bila namenjena povečanju občutka varnosti z zagotavljanjem javnega reda, zmanjšanju primerov nasilja in vandalizma, zagotavljanju varnosti na javnih shodih in prireditvah ter zagotavljanju varnosti v večkulturni družbi.

Na območju PU so policisti obravnavali več kršitev Zakona o varstvu javnega reda in miru. Porast kršitev je zaznan na PP Brežice, PP Črnomelj, PP Metlika, PP Novo mesto in PP Trebnje, na ostalih policijskih enotah pa je evidentiran upad. Vzroki za porast kršitev so različni, v večini primerov pa gre za večkratno obravnavo istih kršiteljev, predvsem pa povečano lastno dejavnost policistov, ki se kaže v strukturi obravnavanih kršitev. V vseh primerih so bile zadeve s policijskimi in drugimi ukrepi obvladane. V vseh enotah so bile aktivnosti usmerjene na območja, kjer so v preteklosti bile kršitve pogoste, v načrtno in usmerjeno delo v varnostno obremenjenih območjih in pa v delo z nosilci dejavnosti v gostinstvu. Pri kršitvah Zakona o varstvu javnega reda in miru je bilo ugotovljeno, da je s takšnim pristopom dosežen upad števila kršitev z elementi nasilja in prepiranja, vpitja ali nedostojnega vedenja, po drugi strani pa je bilo več obravnavanih kršitev povzročanja hrupa z akustičnimi aparati [predvsem v romskih naseljih, kjer so policisti predmete, s katerimi so bile kršitve storjene, v več primerih zasegli] in različnih oblik beračenja. Zaradi povečanih lastnih aktivnosti in doslednega ukrepanja je bilo obravnavanih tudi več kršitev nedostojnega vedenja do uradne osebe in neupoštevanja odredbe uradne osebe.

Pri delu na območjih z romskimi naselji je z delom nadaljevala delovna skupina PU. Večina represivnih in preventivnih aktivnosti je bilo usmerjenih k odkrivanju in preprečevanju motečih



dejavnikov streljanja z ogrožanjem ljudi in premoženja, kršitev s hrupom, primerov kurjenja z zadimljenjem, zasegu tehnično pomanjkljivih vozil v prometu in preprečevanja bagatelnih kaznivih dejanj. Kot uspešna oblika se je pokazala izvajanje preventivnih aktivnosti, s katerimi so policisti vplivali na morebitne kršitelje in storilce najrazličnejših protipravnih ravnanj.

Velika pozornost je bila usmerjena v obvladovanje problematike pobegov mladoletnih oseb od doma v druge družinske skupnosti. V sodelovanju z ostalimi subjekti je bilo izvedenih niz preventivnih aktivnosti. Z izvajanjem nalog in pooblastil policije je bilo zagotovljeno enotno in učinkovito ukrepanje policije ob prijavi tovrstnih dogodkov.

Posebna pozornost je bila usmerjena v podajanje predlogov drugim prekrškovnim organom in obvestil drugih institucijah ob zaznanih kršitvah iz pristojnosti drugih služb. Policisti so se udeleževali sestankov z drugimi pristojnimi službami in varnostnih svetov, kjer so vplivali na občutek varnosti vseh v skupnosti. Z vsemi aktivnostmi v načrtu dela PU so bili zastavljeni cilji doseženi.

Pri obravnavi nasilja v družini so policisti izrekli za 10,5 % več ukrepov prepovedi približevanja. Razlog za porast je večje število obravnavanih kaznivih dejanj in prekrškov nasilja v družini ter obstoj razlogov za sum, da bo povzročitelj nasilja nadaljeval z ogrožanjem žrtve.

Nadzori nad subjekti zasebnega varovanja so bili izvedeni v okviru pristojnosti policije v skladu z Zakonom o zasebnem varovanju. Policisti so ugotovili 19 (36) kršitev Zakona o zasebnem varovanju. V 16 (36) primerih so bile ugotovljene kršitve posameznikov, ki niso ravnali v skladu z ukrepi varnostnika ali so s silo ali grožnjo ovirali oziroma preprečili ukrepanje varnostniku. V 1 (0) primeru varnostnik med opravljanjem nalog pri sebi ni imel službene izkaznice, v 1 (0) primeru pa imetnik licence ni v predpisanem roku pisno poročal pristojni policijski postaji o uporabi ukrepov varnostnika. V zvezi zagotavljanja varnosti v nočnih lokalih smo izvajali nadzore pri zavezancih, ki so na podlagi Uredbe o obveznem organiziranju službe varovanja na javnih prireditvah dolžni zagotoviti vzdrževanje reda z varnostniki. Pri tem smo ugotovili 1(0) kršitev, ko organizator, ki opravlja gostinsko dejavnost in nudi mehansko ali živo glasbo za ples, ni zagotovil vzdrževanje reda z varnostniki.<sup>1</sup>

V 2 (2)<sup>2</sup> primerih je bil podan sum, da so varnostniki ukrepe uporabili nestrokovno ali nesorazmerno, zaradi česar smo izvedli postopke v skladu Zakonom o kazenskem postopku in obvestili pristojno službo MNZ.

S področja dela policije po drugih predpisih javnega reda je zaznan močan porast obravnave kršitev, ki so rezultat lastne dejavnosti policistov. Največ je bilo obravnavanih kršitev Zakona o proizvodnji in prometu s prepovedanimi drogami 257 (144), Zakona o orožju 219 (203), Zakona o zaščiti živali 166 (107) in Zakona o omejevanju porabe alkohola 20 (1). Zaseženega je bilo veliko orožja in streliva, največji porast pa je evidentiran pri zasegih različnih pušk, lovskega in hladnega orožja, lovskega in plinskega streliva ter eksplozivov.

Na področju javnih zbiranj so policisti sodelovali pri varovanju 5 (2) javnih shodov in 426 (470) javnih prireditvah. V večini primerov je šlo za izvajanje nadzora policije nad izvajanjem ukrepov organizatorja. Pomoč organizatorjem javnih prireditev na podlagi 30. člena Zakona o javnih zbiranjih so policisti nudili v 4 (3)<sup>3</sup> primerih. Hujših kršitev Zakona o varstvu javnega reda in mira na javnih prireditvah policisti niso obravnavali, je pa bilo obravnavanih tudi nekaj drugih kršitev [Zakona o proizvodnji in prometu s prepovedanimi drogami in Zakona o javnih zbiranjih]. Veliko pozornosti je bilo namenjeno izvedbi aktivnosti iz projekta Žoga je za igro in sodelovanju s predstavniki športnih klubov in drugih organizatorjev, kar je gotovo prispevalo k ugodnemu stanju splošne varnosti na javnih prireditvah.

<sup>1</sup> Vir: *dinamična poročila, tabela JRMTZ01, 20. 2. 2018*

<sup>2</sup> Vir: *dokument PP Sevnica 2500-1/2017/, 26. 1. 2017 in PP Novo mesto št. 0101-3/2018/1, 12. 1. 2018*

<sup>3</sup> Vir: *PU NM SUP OSPN, excel tabela Primerjalna analiza uporabljenih policijskih resursov in izvedenih ukrepov policije na nogometnih tekmah, 3. 12. 2017*

### 2.1.3 Zagotavljanje varnosti cestnega prometa

V letu 2017 je bilo delo na področju prometne varnosti prilagojeno prometno-varnostnim razmeram na območju PU.

Obraunavanih je bilo 1.472 (1.400) prometnih nesreč, v katerih je umrlo 11 (15) oseb, hudo telesno poškodovanih je bilo 79 (92) oseb, lahko telesno poškodovanih pa 612 (629) oseb. Posledice prometnih nesreč so bile glede na petletno povprečje boljše. Najpogostejši vzroki prometnih nesreč so neprilagojena hitrost, nepravilna stran oziroma smer vožnje, nepravilni premiki z vozilom ter neupoštevanje pravil o prednosti.

Pri izvajanju nadzora cestnega prometa je bilo ugotovljenih 41.739 (30.476) kršitev, kar predstavlja 37,0 % več kot preteklo leto. Zaradi prekoraitev največje dovoljene hitrosti je bilo ugotovljenih 11.819 (7.054) kršitev oziroma 40,3 % več. Zaradi vožnje pod vplivom alkohola je bilo ugotovljenih 1.730 (1.370) kršitev oziroma 26,3 % več. Zaradi neuporabe varnostnega pasu pa je bilo ugotovljenih 7.256 (9.405) kršitev ali 22,8 % manj.<sup>4</sup>

Policiisti so odredili 49.155 (40.392) alkotestov, kar je za 21,7 % več kot v preteklem letu. Odrejenih je bilo 110 (93) strokovnih pregledov zaradi alkohola in 123 (69) strokovnih pregledov zaradi prepovedanih drog. Pridržanih je bilo 59 (55) kršiteljev. Večkratnim kršiteljem cestnoprometnih predpisov je bilo zaseženih 363 (381) motornih vozil. Začasno je bilo odvzetih 738 (492) vozniških dovoljenj.

Veliko dela je bilo vloženeega v organizacijo in izvedbo nadzora najbolj pogostih relacij, ki so jih za prehitro vožnjo v preteklih letih uporabljali vozniki enoslednih motornih vozil. Dosegli smo, da se je povečalo spoštovanje cestnoprometnih predpisov na relacijah, najbolj obremenjenih z vozniki enoslednih motornih vozil. Na ta način smo preventivno delovali na voznike omenjenih vozil, ki so se najpogosteje pojavljali kot kršitelji.

Izvedene so bile tudi posebne oblike nadzorov nad šolami vožnje, kontrole tovornih vozil in avtobusov ter naloge, povezane z varstvom šolskih otrok.

Policiija je sodelovala v postopkih odločanja v upravnih enotah pri izdajanju odločb organizatorjem športnih prireditev, opravila pa je tudi ogleda in določila oblike večjih varovanj prireditev na javnih cestah.

Zagotavljali smo varnost cestnega prometa v bližini cestnih gradbišč in izvajali pregled prometne signalizacije. Večjih posebnosti in nepravilnosti nismo ugotovili. V primeru ugotovljenih nepravilnosti na javnih cestah smo sproti seznanjali lastnike cest oziroma izvedli ukrepe skladno z veljavno zakonodajo. Velika pozornost je bila namenjena tudi pretočnosti prometa na cestnem križu in v mestnih središčih. Ob pričakovanih večjih gostitvah prometa in zastojih so enote zagotavljale neposredno urejanje prometa. Poudarek pa je bil dan tudi zimskim voznim razmeram, predvsem na avtocesti A2 in glavni cesti G2-105, v katerih je bilo potrebno stalno sodelovanje enot z drugimi organizacijami zaradi obveščanja in izločanja vozil iz prometa.

### 2.1.4 Nadzor državne meje in izvajanje predpisov o tujcih

Na območju PU je državno mejo nedovoljeno prestopilo skupno 333 (234) oseb, kar predstavlja dokaj velik porast. Razlog za povečanje je ukinjen reguliran migracijski tok po balkanski poti za tranzit migrantov, ki so poskušali svoje potovanje do ciljnih držav nadaljevati z nedovoljenim načinom prestopa državne meje. Na organizirani način je s pomočjo sprovajalcev v 8 (11) primerih

---

<sup>4</sup> Vir: dinamična poročila, tabela CPN015, 14. 2. 2018

nedovoljeno prestopilo državno mejo 36 (74) oseb.<sup>5</sup> Tujim varnostnim organom smo na podlagi sporazumov o vračanju oseb vrnili 237 (202) tujcev.

Zaradi kršitev Zakona o tujcih je bilo obravnavanih 2.458 (1.757) oseb in 164 (82) zaradi kršitev Zakona o nadzoru državne meje. Na mejnih prehodih je bilo zavrženih 1.918 (2.709) tujcev, ki niso izpolnjevali pogojev za vstop v državo oziroma v območje EU. Struktura zavrženih oseb, se je spremenila, saj je ponovno največ zavrženih državljanov Bosne in Hercegovine, Srbije, Makedonije in Albanije, medtem ko je število zavrženih državljanov Iraka, Afganistana, Sirije in Irana upadlo na posamezne primere. Trend poskusov izmika mejni kontroli se nadaljuje saj se je na mejnih prehodih poskušalo izmakniti mejni kontroli 506 (282) tujcev.<sup>6</sup>

V letu 2017 je 112 (43) tujcev zaprosilo za mednarodno zaščito.<sup>7</sup>

V skladu s Protokolom o izvajanju mešanega patroljiranja ob državni meji med Slovenijo in Republiko Hrvaško so policijske enote izvedle 296 (272) služb mešanega patroljiranja, in sicer s PU Primorsko-Goranska, PU Karlovačka, PU Zagrebačka in PU Krapinsko-Zagorska.<sup>8</sup>

Zaradi nedovoljenega bivanja tujcev v državi oziroma na širšem schengenskem prostoru je bilo v obravnavi skupno 1.584 (1.090) tujcev oziroma 45,3 % več kot v letu 2016. Razlog za povečanje je v bistveno večjemu številu odkritih tujcev pri izstopni mejni kontroli, ki so prekorali dovoljeni čas trajanja bivanja na območju drugih držav članic Schengenskega sporazuma. Kršitve nezakonitega prebivanja vezane na območje Republike Slovenije so ostale na enakem nivoju kot leto prej. Največ kršitev nezakonitega prebivanja so policisti ugotovili na mejnih prehodih pri izvajanju izstopne mejne kontrole. Zaradi nezakonitega bivanja v Sloveniji je bilo na podlagi 63. in 64. člena ZTUJ iz države odstranjenih 203 (261) tujcev, 168 (180) tujcem je bila izdana odločba za prostovoljno vrnitev, 35 (81) tujcem pa odločba za prisilno vrnitev. Razlog v manjšemu številu izdanih odločb o vrnitvi je v večjemu številu izdanih odločb o vrnitvi tujcem, ki so v začetku leta 2016 potovali v reguliranem migracijskem toku in jih ni bilo možno vrniti v državo, iz katere so prihajali.

Mejnih incidentov v letu 2017 nismo obravnavali.

Na mejnih prehodih PU je državno mejo prestopilo 19.359.508 (21.803.361) potnikov oziroma dobrih 11,2 % manj kot leto poprej [korekcija faktorja števila potnikov v osebnih vozilih]. Padec števila potnikov je sorazmeren pri vseh kategorijah [državljeni Slovenije, EU in tretji držav]. Potniki so državno mejo prestopili s 7.930.224 (7.796.379) vozili, od tega je bilo 6.979.002 (6.923.455) osebnih vozil, 102.589 (91.100) avtobusov in 848.633 (775.545) tovornih vozil. Razvidno je, da se promet vozil preko mejnih prehodov vsakoletno povečuje, največji porast pa je pri avtobusih in tovornih vozilih. Mejna kontrola na teh kategorijah predstavlja velik izziv za policiste, predvsem na mejnem prehodu Obrežje, kjer je zaradi zgoščenosti tovornega prometa prihajalo do daljših čakalnih dob za prestopanje državne meje.<sup>9</sup> Kontroliranih je bilo 10.399 (9.307) vlakov oziroma 11,7 % več, kar je posledica povečanja prometa tovornih vlakov na Mejnem prehodu za mednarodni železniški prehod Dobova (5.454 tovornih vlakov).

Pri izvajanju mejne kontrole smo obravnavali 225 (241) oseb, ki so posedovale ponarejene ali prenarejene listine. Pri mejni kontroli so policisti odkrili in zasegli 20 (30)<sup>10</sup> ukradenih motornih

<sup>5</sup> Vir: PU NM SUP ODMT, lastni vir, excel tabela 31. 12. 2017

<sup>6</sup> Vir: PU NM SUP ODMT, lastni vir, excel tabela 31. 12. 2017 in PMP Obrežje, excel tabela, 31.12.2017

<sup>7</sup> Vir: dinamična poročila, tabela UPDO09, 16. 2. 2018

<sup>8</sup> Vir: PU NM SUP ODMT, trimesečna poročila za 2017

<sup>9</sup> Vir: dinamična poročila, tabela ZBME01, 21. 2. 2018

<sup>10</sup> Vir: PMP Dobova, PMP Metlika, PMP Obrežje, lastni vir, tabela, 20. 2. 2018

vozil, 159 (118) kosov hladnega orožja, 4 pištole, 18 pušk, 475 različnih delov orožja in 1.509 (11) kosov streliva. Na mejnih prehodih v PU Novo mesto so bile zasežene naslednje prepovedane droge: 33017 g marihuane, 8358 tablet benzodiazepini, 63 g, 806 ml in 665 tablet nedovoljenih snovi v športu ter 2117 tablet ostalih drog, ki se lahko uporabljajo v medicini.<sup>11</sup>

## **2.2 Druge dejavnosti**

### **2.2.1 Policijsko delo v skupnosti in preventivna dejavnost**

Policijsko delo v skupnosti je bilo usmerjeno k doseganju ciljev strategije policijskega dela v skupnosti. Velik poudarek je bil na razvijanju partnerskega odnosa med policijo, posamezniki in skupnostjo.

Velika skrb je bila posvečena delovanju že ustanovljenih varnostnih sosvetov, na območju PP Dolenjske Toplice in PP Šentjernej pa sta bila ustanovljena varnostna sosveta [prej v teh lokalnih okoljih sosveti niso delovali]. Na sejah varnostnih sosvetov so bila obravnavana konkretna varnostna vprašanja in problemske situacije. Na območju PU so varnostni sosveti ustanovljeni v vseh občinah in na območju vseh PP.

V letu 2017 so policisti na vseh področjih policijskega dela izvedli za 10,7 % več preventivnih aktivnosti. Preventivna dejavnost je temeljila na izvajanju situacijske preventive in odzivu na posamezne problemske situacije. Veliko pozornosti je bilo namenjene usmerjanju in koordiniranju dela PP, ki imajo območja z romskimi naselji, da so se dodatno angažirale pri izvajanju aktivnosti za preprečevanje negativnih posledic streljanja in nelegalne uporabe pirotehničnih izdelkov z izvedbo delavnic in aktivnosti svetovanja in opozarjanja. Slednje se je pokazalo kot uspešna metoda saj je bilo motečih dejavnikov bistveno manj, stanje varnosti ob praznovanju novega leta pa je že četrto leto zapored minilo brez hujših kršitev javnega reda in miru.

Izveden je bil projekt Mobilna policijska postaja, katerega namen je bil približevanje policijskih storitev ljudem in zagotavljanju večje vidnosti na območjih, kjer se zadržuje večje število ljudi. V sodelovanju z društvi upokojencev so bile izvedene aktivnosti za izboljšanje varnosti starejših občanov, nadaljevalo pa se je tudi izvajanje projekta Blazinica tolažbe.

Večje preventivne aktivnosti s promocijo dela policije so bile ustrezno dokumentirane in medijsko predstavljene. Policijska uprava je povečala aktivnosti medijskega svetovanja in opozarjanja saj so bili v medijih in dnevnih poročanjih za javnost predstavljeni številni prispevki, ki so preventivno delovali na občane in z nasveti ter opozorili vplivali na varnost ljudi in premoženja.

### **2.2.2 Operativno-komunikacijska dejavnost**

Na interventno številko policije 113 je bilo v letu 2017 prejetih 46.940 (43.536) klicev, kar predstavlja 7,8 % več kot v letu 2016. Interventnih klicev je bilo 17.061 (15.583) oziroma 9,5 % več. Povečal se je delež interventnih klicev, ki sedaj predstavlja 36,3 % (35,8 %) vseh klicev na interventno številko policije 113. V zadnjih petih letih je bilo to največje število prejetih klicev in interventnih dogodkov.

---

<sup>11</sup> Vir: dinamična poročila, tabela LM0106, 16.2.2018

Nujnih interventnih klicev je bilo 532 (464)<sup>12</sup>, kar predstavlja porast za 14,7 %. OKC je na interventne dogodke napotil 18.539 (17.616)<sup>13</sup> patrolj, kar predstavlja povečanje za 5,2 %.

Največji delež zapisov v dnevniku dogodkov OKC je povezanih s področjem prometne varnosti, sledi področje kriminalitete ter javnega reda in miru. Trend je enak kot v preteklih letih. Se je pa za 44,9 % povečalo število zapisov, povezanih z okolje, za 31,9 % povezanih z mejnimi zadevami in za 18,7 % povezanih z dogodki.

Policisti so obravnavali 151 (182)<sup>14</sup> različnih sprožitvev alarmov v finančnih in drugih institucijah, kar predstavlja 17,0 % manj kot v letu prej [brez sprožitvev alarmov na objektih policije ali objektih, ki so priključeni na alarmni sistem policije].

Reakcijski čas policije na PU je za interventne klice znašal 22 minut in 22 sekund (22 minut in 24 sekund). Reakcijski čas za nujne interventne dogodke je znašal 11 minut in 51 sekundo (12 minut in 42 sekund).

Reakcijski čas OKC je bil 3 minute in 9 sekund (3 minute in 12 sekund), kar je praktično identično trendu zadnjih let, pri nujnih interventnih dogodkih pa je znašal 2 minuti in eno sekundo, kar je praktično enako letu prej (2 minut in 12 sekund).<sup>15</sup>

Nadaljevala se je dobra praksa povratnih klicev prijaviteljem na interventno številko policije 113 s kratkim obvestilom o ukrepu policije in zahvalo za klic v primerih, ko policisti s prijavitelji dogodkov niso imeli neposrednega stika. Povratni klici so pri prijaviteljih dobro sprejeti.

Zaradi načrtovanega posega v IT infrastrukturo je bila zaradi izpada ključnih sistemov dejavnost OKC PU Novo mesto v 2017 za nekaj ur prenesena na OKC PU Ljubljana. Prenos dejavnosti je potekal brez zapletov.

Vodja centra je na povabilo IAEA sodeloval v delovni skupini, ki je pripravila program usposabljanja izvajalcev vaj s področja jedrskega varovanja. Skupaj s predstavniki ZDA, Kanade, Francije in Južne Koreje so v štirih enotedenskih delavnicah pripravili program enotedenskega usposabljanja, ki bo kot pilotni projekt izveden v IAEA v letu 2018. V letu 2018 se pričakuje tudi prva izvedba usposabljanja pri enih od držav članic IAEA. V mesecu novembru se je udeležil enotedenske mednarodne varnostne konference, kjer je aktivnost sodeloval z referatom - predstavitev vaj s področja jedrskega varovanja in aktivnostih pri pripravi programa usposabljanja s področja jedrskega varovanja, namenjenega policistom in varnostnikom v NEK. Na konferenci je obenem sopredsedoval panelu z vsebino pripravljenosti na odzivanje na izredne dogodke. Poleti se je na povabilo WINS [World Institute of Nuclear Security] udeležil enotedenskega usposabljanja s področja jedrskega varovanja v Oak Ridge, Tennessee, ZDA, kjer je predstavljal dobre prakse Slovenije pri usposabljanjih in izvedbi vaj s področja jedrskega varovanja. Aktivnosti so bile usklajene med URSJV, MNZ in UUP.

### 2.2.3 Forenzična in kriminalistično-tehnična dejavnost

V letu 2017 je bilo na PU opravljenih 2.024 (1.949) ogledov krajev kaznivih dejanj in drugih dogodkov, kar je za 3,8 % več kot v letu 2016. Opravljenih je bilo 67 (78) prepoznav oseb po

<sup>12</sup> Vir: KC11301, Pregled dogodkov na 113, 20. 2. 2018

<sup>13</sup> Vir: KC11312, Pregled dogodkov poslani/obveščeni, 20. 2. 2018

<sup>14</sup> Vir: KC11304, Pregled dogodkov po temah, 20. 2. 2018

<sup>15</sup> Vir: KC11302, Reakcijski časi po upravah, 20. 2. 2018

fotografijah, kar je za 14,1 % manj. Razlog za upad opravljenih prepoznav je v manjšem številu kaznivih dejanj, kjer so bili izpolnjeni pogoji za izvedbo prepoznavne storilca po fotografijah.

Skupno število identificiranih sledi in storilcev je bilo 157 (141), kar je za 11,3 % več kot v letu 2016. Tudi v tem letu so prevladovale biološke preiskave, sledijo fizikalne preiskave, predvsem na področju sledi obuval, ključavnic in sledi orodja, daktiloskopske preiskave [sledil papilarnih črt], kemijske preiskave in rekonstrukcije. V obdelavi smo imeli zaseženo orožje, zasežena vozila in ponarejene listine. V preliminarno testiranje je bilo prejetih 407 (261) zadev z zaseženimi prepovedanimi drogami, kar je 55,9 % več kot preteklo obdobje kar je posledica večjega števila kaznivih dejanja in prekrškov v primerjavi s preteklim letom.

#### **2.2.4 Analitska in kriminalistično-obveščevalna dejavnost**

Operativne analize SKP na področju kriminalitete so bile sestavni del preiskovanja hujših kaznivih dejanj s področja splošne in organizirane kriminalitete. Rezultati analiz so prispevali k uspešni preiskavi posameznih primerov.

#### **2.2.5 Nadzorna dejavnost**

Na PU so nadzorniki v skladu s Pravili za izvajanje nadzora v letu 2017 pregledali poslovanje 16 (15) policijskih enot. Skupno so opravili 24 (31) nadzorov. Opravili so 1 (2) splošni nadzor in sicer na PP Metlika. Nadzorniki so opravili še 23 (14) strokovnih nadzorov in 129 (103) nadzorov nad delom delavcev. Nadzor nad delom delavcev so opravili na 14 policijskih postajah, od tega 9 na območnih in 5 na področnih ter 2 (1) nadzora nad delom delavcev NOE. Nadzori nad delavci so bili opravljeni na podlagi ene odločbe v več enotah. Prav tako je bil v 1 primeru strokovni nadzor na podlagi ene odločbe opravljen v več enotah.

PU je v letnem načrtu nadzorov planirala 1 splošni in 15 strokovnih nadzorov. Zaradi izkaza operativnih potreb je bilo izvedenih več strokovnih nadzorov od predvidenih. Izvedeno je bilo večje število nadzorov nad delom delavcev na delovnih področjih interventne dejavnosti in operativnega obveščanja.

V strokovnih nadzorih so nadzorniki nadzirali naslednja področja dela: vzdrževanje javnega reda in zagotavljanja splošne varnosti ljudi in premoženja 1, zagotavljanja varnosti cestnega prometa 3, varovanje državne meje in izvajanje predpisov o tujcih 1, odkrivanje in preiskovanje kriminalitete 4, kriminalistične tehnike 2 ter prekrškovnih postopkov 2 in organizacijske zadeve 2, notranje varnosti in pritožb 2, finančno materialnega poslovanja 2, upravnega poslovanja 2, informacijsko telekomunikacijskega sistema policije 2.

V 1 primeru na delovnem področju odkrivanja in preiskovanja kriminalitete je bil predlagan ponovni nadzor.

Pri izvajanju nadzorne dejavnosti je bilo ugotovljeno, da enote v večini poslujejo kakovostno in v skladu s pravili stroke. Ugotovljena so bila le manjša odstopanja, ki pa so jih enote skozi sprotno spremljanje odpravljale. V 1 nadzoru je bilo ugotovljeno, da policijske enota sicer posluje zakonito vendar pa neučinkovito, v 1 nadzoru pa je bilo delo enote ocenjeno kot zakonito ampak nestrokovno in neučinkovito. Vodstva enot so bila opozorjena na odpravo pomanjkljivosti, nudena jim je bila strokovna pomoč pri izvajanju nalog s tega delovnega področja.

## **2.2.6 Spremljanje izvajanja policijskih pooblastil in ogrožanja policistov**

Policisti so pridržali/zadržali 764 oseb manj kot leta 2016. Največji upad beležimo na podlagi Zakona o nadzoru državne meje saj so policisti zadržali 726 oseb manj kot leta 2016. Upoštevati je potrebno, da smo imeli v začetku leta 2016 migracijski tok, ki je imel za posledico večje število zavrnitev vstopa migrantov, ki niso izpolnjevali pogojev za potovanje. Te osebe so bile na vstopu v državo zavrnjene, zadržanje pa je bilo potrebno, ker jih iz države ni bilo mogoče napotiti takoj. Pri izvajanju nalog so policisti uporabili za 2,7 % več prisilnih sredstev kot leta 2016. Največkrat so bila uporabljena sredstva za vklepanje 431 (445) in telesna sila 341 (303). Pri uporabi prisilnih sredstev sta bili od 453 (485) oseb, zoper katere so policisti uporabili prisilna sredstva, lažje poškodovani 2 (4) osebi. Policisti z uporabo prisilnih sredstev osebam niso povzročili hudo telesno poškodbo ali celo smrt. V 1 primeru je bila na podlagi Zakona o nalogah in pooblastilih policije zaradi preveritev strokovnosti in zakonitosti uporabe prisilnih sredstev, imenovana komisija. V letu 2017 je bilo storjenih 25 (22) kaznivih dejanj v katerih so bili policisti pri opravljanju svojih nalog napadeni ali pa jim je bilo uradno dejanje preprečeno. Obravnavanih je bilo 6 (10) groženj policistom, od katerih je bila 1 ocenjena s srednjo stopnjo ogroženosti in 5 z nizko.

## **2.2.7 Reševanje pritožb**

Državljeni so se na delo policistov pritožili 42 (30) krat, kar pomeni 40,0 % porast. Razlog za povečanje je v migracijskem toku v letu 2016, ko je bilo zaradi njega manj pritožb na delo policistov. Sicer pa število pritožb bistveno ne odstopa od 2014 in 2015. Rešenih je bilo 42 (28) pritožb, od tega 4 (2) iz prejšnjega leta. V pomiritvenem postopku je bilo obravnavanih 24 (9) pritožb, od tega je bilo 8 (6) postopkov uspešno zaključenih po 150/5 členu ZNPPol. V 4 (0) primerih je bilo ugotovljeno, da so policisti ravnali neskladno s predpisi. Na sejah senata za pritožbe je bilo obravnavanih 11 (10) pritožb in sicer zaradi neuspešno zaključenega pomiritvenega postopka [148/3 člen ZNPPol] v 5 (2) primerih, neposredne obravnave pred senatom [48/4 člen ZNPPol] pa so bile opravljene v 6 (8) primerih. Utemeljene pritožbe obravnavane pred senatom so bile v 3 (0) primerih. Zaključek brez obravnave je bil v 12 (11) primerih. Glede na število pritožbenih razlogov je bilo zaradi ne ukrepanja skupaj rešenih 20 (13) pritožb, uporaba pooblastil 31 (16), uporabe prisilnih sredstev 2 (9) in komunikacije 20 (12) pritožb.

V pomiritvenem postopku je bilo ravnanje policistov, neskladno s predpisi zaradi ne ukrepanja ugotovljeno in odločeno v 3 (0) primeru, uporabe pooblastil 3 (0) primerih, uporabe prisilnih sredstev v 0 (0) primerih in komunikacije v 0 (0) primerih. Utemeljene pritožbe, obravnavane pred senatom so bile zaradi ne ukrepanja v 1 (0) primerih, uporabe pooblastil 5 (0) primerih, uporabe prisilnih sredstev 1 (0) in komunikacije v 3 (0) primerih. Ker pa posamezna pritožba lahko vsebuje več pritožbenih razlogov, je število pritožbenih razlogov praviloma večje od števila obravnavanih pritožb.

## **2.2.8 Notranje preiskave**

V letu 2017 je bilo na PU prijavljenih in odkritih 10 (12) kaznivih dejanj, katerih storitve so bile osumljene uradne osebe policije. V vseh primerih je bila obravnava suma kaznivega dejanja odstopljena v Specializiranemu državnemu tožilstvu RS. Suma storitve kaznivega dejanja je bilo osumljenih 9 (12) uradnih oseb.

Policisti Oddelka za preiskovanje in pregon uradnih oseb s posebnimi pooblastili Specializiranega državnega tožilstva RS so na območju PU prevzeli v obravnavo na kraju 4 (2) primere, kjer je bil

podan sum storitve uradno pregonljivega kaznivega dejanja, storitve katerih so osumljene 4 (2) uradne osebe.<sup>16</sup>

Specializiranemu oddelku Vrhovnega državnega tožilstva smo zaradi suma storitve kaznivih dejanj odstopili tudi 12 (4) zadeve po tretjem odstavku 147. člena ZKP, ki jih nismo vnesli v evidenco kaznivih dejanj, saj nismo potrdili razlogov za sum, da je uradna oseba v policiji storila kaznivo dejanje. Poleg navedenih sumov kaznivih dejanj smo od Specializiranega državnega tožilstva prejeli 14 (8) različnih zahtevkov oziroma zaprosil za dokumentacijo ali zgolj vročanje vabil, za katere predhodno nismo bili obveščeni o morebitnih prijavih ali postopkih zoper policiste.<sup>17</sup>

Zaradi suma storitve kaznivih dejanj nismo uvedli disciplinskega postopka. Uvedena sta bila 2 (2) disciplinska postopka zoper 2 (2) delavca, zaradi lažje kršitve delovnopravne zakonodaje. Zaradi težjih kršitev delovnopravne zakonodaje ni bilo uvedenega 0 (0) disciplinskega postopka.<sup>17</sup>

Zaradi kršitev pogodbenih in drugih obveznosti iz delovnega razmerja ter dejstva, da je imela kršitev vse znake kaznivega dejanja je bila 2 (3) delavcema izredno odpovedana pogodba o zaposlitvi. Zaradi ostalih kršitev pogodbenih in drugih obveznosti iz delovnega razmerja, je bilo 2 (9) delavcem izrečeno opozorilo pred redno odpovedjo pogodbe o zaposlitvi, od tega 2 (8), zaradi suma storitve kaznivega dejanja.<sup>17</sup>

V letu 2017 smo prejeli 2 (0) vloge za zagotovitev pravne pomoči. Obema delavcema je bila pravna pomoč priznana.<sup>18</sup>

### **2.2.9 Informacijska in telekomunikacijska dejavnost**

Informacijska in telekomunikacijska dejavnost je bila usmerjena v zagotavljanje nemotenega delovanja ITSP sistema in naprav policije, zagotavljanje obstoječih in uvajanje novih storitev. Vsem uporabnikom informacijskega in telekomunikacijskega sistema je bila nudena vsakodnevna pomoč pri uporabi aplikacij in opreme. Redno so se izvajala vmesna preverjanja in umerjanja merilnikov alkotestov, laserskih merilnikov hitrosti in ostale elektronske opreme. Opravljeni so bili preventivni pregledi klicnega sistema 113 in podporne aplikacije dnevnik dogodkov, sistemov fiksnih govornih omrežij Alcatel, video nadzornih sistemov, sistemov protipožarnega in protivlomnega varovanja ter sistemov brezprekinitvenega napajanja.

Po sistemizaciji tiskalniške opreme so bile prerazporejene in nameščene nove barvne multifunkcijske naprave, in sicer 23 ČB Lexmark MX511, 12 barvnih Lexmark CX725 ter 2 barvne Canon C5540. Programsko je bila nameščena in pripravljena za uporabo namenska IKT oprema z oddaljenim dostopom v ITSP, in sicer 17 kompletov tabličnih računalnikov ter 13 kompletov opreme za potrebe mobilnih pisarn.

Z uvedbo operacijskega sistema Windows 10 je bila na PU in vseh PP izvedena prenova lokalnih računalniških omrežij z zamenjavo informacijske opreme ter postavitvijo nove in sicer 130 kompletov stacionarnih delovnih postaj na PU in 68 na policijske enote.

Za potrebe opravljanja mejne kontrole je bila nadgrajena aplikacija za preverjanje prehodov meje TravelDoc Migrant ter na vseh policijskih enotah nameščena oprema za evidentiranje migrantov.

---

<sup>16</sup> Vir: PU NM SD, lastni vir, excel tabela, 31. 12. 2017

<sup>17</sup> Vir: PU NM SD, lastni vir, excel tabela, 31. 12. 2017

<sup>18</sup> Vir: PU NM SD, lastni vir, excel tabela, 31. 12. 2017



Izvedena je bila prenova video nadzornih sistemov na objektih policije s priklopom 23 kamer na PU, 15 na PP Krško in 39 na PMP Obrežje. Na novo je bil vzpostavljen video nadzorni sistem varovanja državne meje s postavitvijo šestih kamer in prenosom slike v video nadzorni center na PP Brežice.

Za potrebe delovanja brezžičnih naprav in opreme za mobilno opravljanje mejne kontrole so bile vzpostavljene dostopne točke na PMP Obrežje in PU. Za potrebe operativnega delovanja je bila dodeljena v uporabo policijskim enotam elektronska oprema, in sicer 8 alkoskopov, 4 laserski merilniki in 2 testerja plina. Vsem upravičenim uporabnikom storitev mobilne telefonije je bila izvedena zamenjava s pametnimi telefonskimi aparati in omogočen dostop do osebne elektronske pošte.

V zvezi zaščite podatkov so bila izdana dovoljenja za upravljanje in vpogled v video nadzorne sisteme policijskih enot. Urejena so bila dovoljenja za samostojen vstop v vse prostore na območju PU v katerih so nameščene ključne sestavine ITSP in urejeni sezname dovoljenj zaposlenih na policijskih enotah.

### **2.2.10 Kadrovske in organizacijske zadeve**

V PU je bilo dne 31. 12. 2017 sistemiziranih 1.230 (1.230) delovnih mest, zasedenih 928 (945) ali 75,4 % (76,8 %). Od 992 (1.109) sistemiziranih uniformiranih delovnih mest je bilo zasedenih 722 (844) oziroma 72,8 % (76,1 %). Sistemiziranih je bilo 117 (166) ne uniformiranih delovnih mest, zasedenih pa 105 (104) oziroma 89,7 % (62,7 %). Brez statusa policista je sistemizirano 121 (121) delovnih mest, zasedenih pa je bilo 101 (101) delovnih mest oziroma 83,5 (83,5%).<sup>19</sup>

V letu 2016 je 18 (19) uslužbencem prenehalo delovno razmerje v policiji in sicer 3 (4) zaradi upokojitve, 11 (7) jih je sporazumno prekinilo delovno razmerje, 1 (2) javnemu uslužbencu je bilo prekinjeno delovno razmerje zaradi smrti.<sup>20</sup>

Zaradi kršitev pogodbenih in drugih obveznosti iz delovnega razmerja je bila 3 (3) uslužbencem izredno odpovedana pogodba o zaposlitvi.<sup>21</sup>

### **2.2.11 Izobraževanje, izpopolnjevanje in usposabljanje**

Zaposleni na PU so se leta 2017 udeležili skupnih, lastnih in individualnih oblik usposabljanj. Skupno število udeležencev, ki so se udeležili različnih izpopolnjevanj in usposabljanj, ki sta jih organizirala in izvedla GPU in PU je 2.453 (2.301). Skupnih oblik usposabljanj, ki jih je izvedla GPU se je udeležilo 1.182 (1.281) udeležencev, lastnih oblik usposabljanj, ki jih je organizirala in izvedla PU pa 1.254 (1.020) udeležencev. Izven individualnih oblik usposabljanj, ki jih je izvedla GPU, se je udeležilo 17 (1) udeležencev.<sup>22</sup>

Največ usposabljanj je bilo na področju delovnopravne zakonodaje [varno delo na železniškem območju] in usposabljanje policistov za delo v PPE. Sledijo usposabljanja s področja varovanja državne meje in izvajanje predpisov o tujcih, [izvedli smo 6 izvedbe usposabljanj z nazivom

<sup>19</sup> Vir: PU NM SD, lastni vir, kadrovska evidenca, 31. 12. 2017

<sup>20</sup> Vir: PU NM SD, lastni vir, kadrovska evidenca, 31. 12. 2017

<sup>21</sup> Vir: PU NM SD, lastni vir, kadrovska evidenca, 31. 12. 2017

<sup>22</sup> Vir: ISCIU, izobraževanja, 31. 12. 2017

Proavto in 8 izvedb z nazivom Proglis] in usposabljanja s področja uporabe merilnikov hitrosti in nadzorovanje cestnega prometa z video nadzornimi sistemi [Prolaser 4].<sup>23</sup>

Ob klasičnih oblikah izpopolnjevanj so se policisti in ostali zaposleni usposabljali tudi v e-učilnicah.

## 2.2.12 Finančno-materialne zadeve

V letu 2017 smo v primerjavi z letom 2016 porabili za materialne stroške 1.292.726,66 evrov ali 5,96 % več sredstev, za mejne prehode na zunanji meji 233.976,53 evrov ali 0,37% manj sredstev, za izvajanje temeljne policijske dejavnosti 122.702,24 evrov ali 29,01% več sredstev ter za izvajanje kriminalistične dejavnosti 21.170,51 evrov ali 13,07% več sredstev. Od skupno dodeljenih 1.718.000,00 evrov po IFN za leto 2017 smo porabili 1.670.575,94 evrov ali 97,23 % odobrenih sredstev. Skupno smo v primerjavi z letom 2016 porabili za 6,5 % več sredstev. Po projektu migranti 2015 smo porabili finančna sredstva v znesku 60.064,24 evrov. Za investicijsko vzdrževanje smo porabili 52.017,89 evrov, za nabavo opreme 10.462,67 evrov, skupaj 62.480,56 evrov. Za projekte P1005, P2001, P5004, P1006, P2080, P3200 in arbitraža smo porabili 16.383,18 evrov.<sup>24</sup>

Za potrebe strokovno tehničnih delavcev in policistov smo prejeli s strani strokovne službe MNZ osebno varovalno opremo [zaščitne halje, kombinezone, čevlje...]. Na dan 31. 12. 2017 smo imeli na PU v zadolžitvi 292 vozil. V letu 2017 smo dobili 30 novih znamke Škoda iz operativnega najema, 11 novih vozil, 2 novi motorni kolesi. Znotraj PU je bilo prerazporejenih 14 vozil, iz GPU UKP smo prejeli 2 civilna vozila za potrebe SKP, 1 specialno vozilo iz GPU SENDM za potrebe DSIU, medtem ko je bilo eno vozilo prerazporejeno v GPU SENDM. V odpis smo predlagali 26 vozil.<sup>25</sup>

V uporabo sta bila predana 2 stanovanja po razpisu za oddajo službenih stanovanj MNZ javnim uslužbencem. Iz uporabe je bila narejena primopredaja 5 službenih stanovanj ob izselitvi najemnikov, 9 najemnikom, ki so jim potekle pogodbe o najemu, je bilo najemniško razmerje podaljšano z aneksom, 1 službeno stanovanje je bilo prodano na javni dražbi MNZ. Ravno tako smo sodelovali pri ogledih in popisih stanovanj, ki bodo uvrščena v obnovo. Skozi vse leto so se izvajali tudi ogledi službenih stanovanj, ki so bila ponujena za odprodajo na javnih dražbah in pogajanjih, skupno 20 ogledov. Na dan 31. 12. 2017 je PU razpolagala s 65 stanovanji, od tega je zasedenih 48, nezasedenih pa 17. Na dan 31. 12. 2017 na območju PU ni bila zasedena nobena samska soba.<sup>26</sup>

## 2.2.13 Mednarodno sodelovanje

PU meji s 4 PU v Republiki Hrvaški, in sicer s PU Zagrebačka, PU Krapinsko-Zagorska, PU Karlovačka in PU Primorsko-Goranska. Z vsemi so bili izvedeni sestanki vsako četrtletje. Večina mednarodnih aktivnosti se je nanašala na izvajanje skupne mejne kontrole, mešano patroljiranje, izmenjavo informacij glede varovanja državne meje in čezmejno kriminaliteto. V sodelovanju z

<sup>23</sup> Vir: ISCIU, izobraževanja, 31. 12. 2017

<sup>24</sup> Vir: evidenca MFERAC, DPS06-34, 31. 12. 2017

<sup>25</sup> Vir: PU NM SOP, lastni vir, MD, Seznam vozil, 31. 12. 2017

<sup>26</sup> Vir: PU NM SOP, lastni vir, tabela Službena stanovanja in samske sobe, 31. 12. 2017

Agencijo Frontex je bilo v letu 2017 iz PU, na skupno operacijo Focal Points Land, napotenih 7 policistov, na druge skupne operacije pa 5 policistov [Flexible Land, Poseidon, Triton].<sup>27</sup>

#### 2.2.14 Odnosi z javnostmi

Javnost smo seznanjali z varnostnimi razmerami in delom policistov PU z organizacijo novinarskih konferenc in izjav za javnost, dnevnimi sporočili za javnost in odgovori na novinarska vprašanja ter vprašanja posameznikov. V primerjavi z letom 2016 se je število sporočil za javnost in novinarskih vprašanj nekoliko zmanjšalo predvsem zaradi migracijskega toka, ki smo ga imeli v prvi polovici 2016. Veliko pozornosti smo namenili obveščanju javnosti v primeru umora moškega, ko sta storilca kaznivo dejanje snemala in ga v živo predvajala na družbenem omrežju. V dnevnik obvestilih za javnost smo se odzivali na aktualne varnostne razmere in v primerih poslabšanja razmer obvestila dopolnili s preventivnimi nasveti, opozorili, izjavami in statističnimi podatki. Medijsko smo podprli preventivne in promocijske aktivnosti ter druge dogodke, povezane s policijskim delom [različne preventivne akcije, aktivnosti, vezane na policijsko delo v skupnosti, dobrodelne akcije ipd.]. Pozornost smo namenili tudi medijski podpori športnega udejstvovanja naših sodelavcev [Delavske športne igre, policijske igre, akcija Never give up, Mali koraki za velik cilj ipd.]. Prispevke o delu policistov smo objavljali na Internetu in Intranetu policije. V drugi polovici decembra smo na družbenem omrežju odprli Facebook profil PU Novo mesto in objavljali prispevke o delu policistov. Nadaljevali smo z aktivno promocijo projekta policije Blazinica tolažbe. Po zaprtju razstave o zgodovini policije na našem območju smo nadaljevali s sodelovanjem z Dolenjskim muzejem in v avli PU izobesili panoje, ki pričajo o zgodovini. Fotografije iz zgodovine, ki smo jih zbrali ob pripravah na razstavo, kot utrinke iz zgodovine objavljamo na družbenem omrežju Facebook. Protokolne aktivnosti so bile povezane z organizacijo slovesnosti ob dnevu policije in spominski slovesnosti ob obletnici smrti policista, ki je umrl med opravljanjem policijskih nalog.

#### 2.2.15 Dejavnost specializiranih policijskih enot

Pripadniki Posebne policijske enote so se aktivno usposabljali v skladu z načrti in programi usposabljanj in izpopolnjevanj. Izvedenih je bilo 6 rednih načrtovanih usposabljanj in 2 dodatna usposabljanja. Dodatno sta bila izvedena usposabljanja zaradi dobave nove opreme [namerilne naprave za brzostrelke MP-5] ter usposabljanje s področja ukrepanja Policije in drugih interventnih služb ob kriznih situacijah – taktična vaja v sodelovanju z GRC Novo mesto, ZD Novo mesto in Srednjo šolo za gostinstvo in turizem Grm Novo mesto.

V letu 2017 je bila popolnjenost sestava I in sestava II 100 %. Enota je izvajala posamezne varnostne naloge na območju celotne Slovenije z namenom zagotavljanja splošne varnosti in vzdrževanja javnega reda. Enota je bila aktivirana v 20. (25) primerih. V 7 (19) primerih za izvajanje nalog na območju policijske uprave in v 13 (6) primerih pa za pomoč na območjih drugih PU. Enota je bila v 16 (9) primerih sklicana zaradi varovanja športnih prireditev [nogometne tekme], v 4. (9) primerih zaradi sodelovanja pri izvedbi hišnih preiskav in operativnih potreb na območju PU.<sup>28</sup>

<sup>27</sup> Vir: PU NM SUP ODMT, Lotus Notes, dokument št. 511-1/2017, 4. 12. 2017

<sup>28</sup> Vir: PU NM SUP, Lotus Notes, dokument št. 226-9/2017/32, 5. 1. 2018

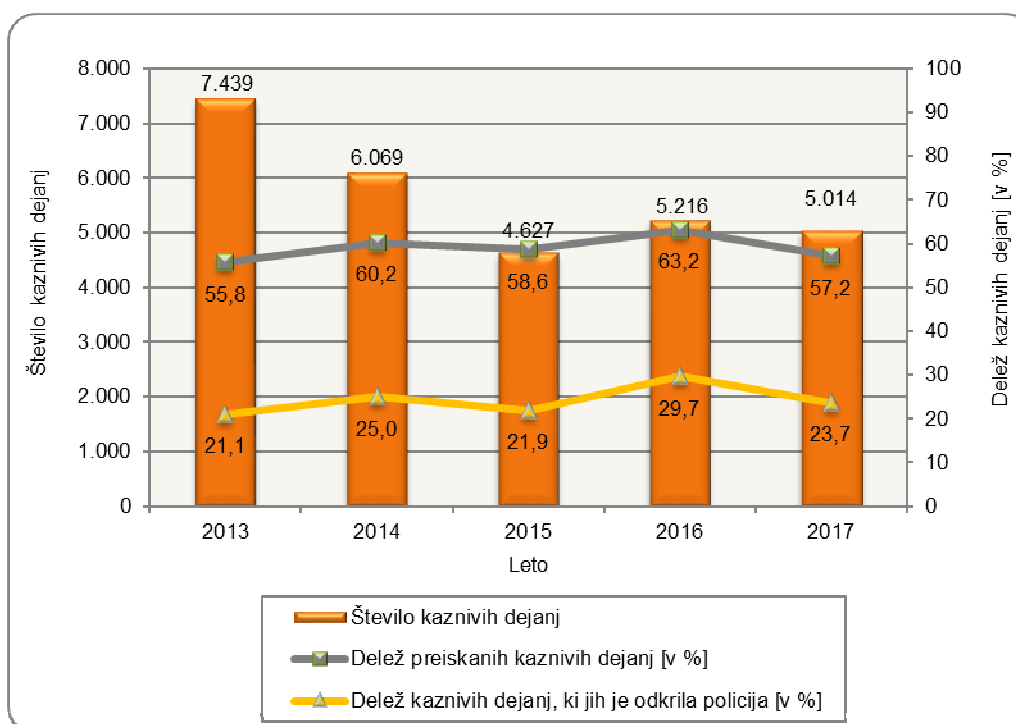
## Priloga 1: Statistični podatki

### ODKRIVANJE IN PREISKOVANJE KRIMINALITETE

*Kazniva dejanja, za katera je policija vložila kazensko ovadbo ali poročilo v dopolnitev kazenske ovadbe*

	2013	2014	2015	2016	2017
Število kaznivih dejanj	7.439	6.069	4.627	5.216	5.014
Število preiskanih kaznivih dejanj	4.151	3.653	2.710	3.295	2.869
Delež preiskanih kaznivih dejanj [v %]	55,8	60,2	58,6	63,2	57,2
Število kaznivih dejanj, ki jih je odkrila policija	1.568	1.518	1.013	1.548	1.190
Delež kaznivih dejanj, ki jih je odkrila policija [v %]	21,1	25,0	21,9	29,7	23,7

*Število kaznivih dejanj ter deleži preiskanih kaznivih dejanj in kaznivih dejanj, ki jih je odkrila policija*



Kazniva dejanja iz prejšnjih let\*

Vrsta kriminalitete	Število kaznivih dejanj	Število preiskanih kaznivih dejanj	Škoda [v 1.000 EUR]
Celotna	583	417	67,0
splošna	469	317	67,0
gospodarska	114	100	0
Organizirana	6	6	0
Korupcijska	2	1	0
z elementi korupcije	2	1	0

\*Kazniva dejanja, statistično prikazana v prejšnjih obdobjih, katerih preiskovanje se je nadaljevalo v 2017.

Kazniva dejanja po enotah

Enota	Število kaznivih dejanj		Porast/ upad [v %]	Število preiskanih kaznivih dejanj		Delež preiskanih kaznivih dejanj [v %]		Število kaznivih dejanj, ki jih je odkrila policija		Delež kaznivih dejanj, ki jih je odkrila policija [v %]	
	2016	2017		2016	2017	2016	2017	2016	2017	2016	2017
PMP Dobova	40	11	...	40	11	100,0	100,0	40	11	100,0	100,0
PMP Metlika	6	8	...	6	8	100,0	100,0	6	8	100,0	100,0
PMP Obrežje	209	197	-5,7	208	196	99,5	99,5	206	196	98,6	99,5
PP Brežice	338	345	2,1	215	185	63,6	53,6	66	52	19,5	15,1
PP Črnomelj	490	655	33,7	292	464	59,6	70,8	120	318	24,5	48,5
PP Dolenjske Toplice	147	234	59,2	69	101	46,9	43,2	13	18	8,8	7,7
PP Krško	599	617	3,0	379	378	63,3	61,3	17	30	2,8	4,9
PP Metlika	160	175	9,4	87	99	54,4	56,6	36	27	22,5	15,4
PP Novo mesto	1.325	1.515	14,3	576	642	43,5	42,4	67	63	5,1	4,2
PPP Novo mesto	2	3	...	2	3	100,0	100,0	0	3	0,0	100,0
PP Sevnica	253	197	-22,1	148	102	58,5	51,8	65	55	25,7	27,9
PP Šentjernej	225	184	-18,2	135	90	60,0	48,9	7	11	3,1	6,0
PP Trebnje	436	456	4,6	174	189	39,9	41,4	29	83	6,7	18,2
SUP PU Novo mesto	1	5	...	1	4	100,0	80,0	1	5	100,0	100,0
SKP PU Novo mesto	984	412	-58,1	962	397	97,8	96,4	875	310	88,9	75,2
SD PU Novo mesto	1	0	...	1	0	100,0	...	0	0	0,0	...
<b>Skupaj</b>	<b>5.216</b>	<b>5.014</b>	<b>-3,9</b>	<b>3.295</b>	<b>2.869</b>	<b>63,2</b>	<b>57,2</b>	<b>1.548</b>	<b>1.190</b>	<b>29,7</b>	<b>23,7</b>

*Posledice kaznivih dejanj*

Posledice	2013	2014	2015	2016	2017
Število mrtvih	1	3	5	6	3
Število hudo poškodovanih	28	27	24	21	6
Število lahko poškodovanih	252	171	213	169	83
Škoda [v 1.000 EUR]	85.663	29.958	13.247	24.046	21.635
gospodarska kriminaliteta [v 1.000 EUR]	78.118	24.486	9.816	20.889	14.364
delež škode gospodarske kriminalitete [v %]	91,2	81,7	74,1	86,9	66,4

*Kazniva dejanja brez pravne podlage za pregon*

Vrsta kriminalitete	2013	2014	2015	2016	2017	Porast/upad 2016/2017 [v %]
Celotna	502	522	528	564	597	5,9
splošna	366	392	406	457	480	5,0
gospodarska	136	130	122	107	117	9,3
Organizirana	0	1	3	4	1	...
Mladoletniška	6	6	9	15	15	...

*Zaključni dokumenti obravnavanih kaznivih dejanj*

Vrsta zaključnega dokumenta	2016	2017	Porast/upad [v %]
Število kazenskih ovadb	2.235	2.373	6,2
Število poročil o dopolnitvi kazenske ovadbe [148/9 ZKP]	1.756	1.579	-10,1
Število poročil o dejanjih brez pravne podlage za pregon [148/10 ZKP]	596	595	-0,2
Število kazenskih ovadb – skrajšani postopek*	1.565	1.937	23,8

\* Gre za kazenske ovadbe zoper neznane storilce »bagatelnih« kaznivih dejanj, in sicer:

- tatvin po drugem odstavku 204. člena KZ-1, če višina vrednosti ukradene stvari ne presega 200 evrov,
- zatajitev po drugem in petem odstavku 208. člena KZ-1, če vrednost zatajene stvari ne presega 200 evrov,
- goljufij po petem odstavku 211. člena KZ-1, če povzročena premoženjska škoda ne presega 200 evrov, in
- poškodovanja tuje stvari po prvem odstavku 220. člena KZ-1, če povzročena škoda ne presega 500 evrov, ter
- kazenske ovadbe zoper neznanega storilca za kazniva dejanja, za katera je kot glavna kazen predpisana denarna kazen ali kazen zapora do treh let.

*Kazniva dejanja, ki se preganjajo na predlog, vendar so oškodovanci od njega odstopili*

Vrsta kaznivega dejanja	Število kaznivih dejanj		Porast/ upad [v %]
	2016	2017	
Lahka telesna poškodba	5	8	...
Ogrožanje z nevarnim orodjem pri pretepu ali prepiru	0	0	...
Prisiljenje	0	0	...
Grožnja	5	4	...
Neupravičena osebna preiskava	0	0	...
Neupravičeno prisluškovanje in zvočno snemanje	0	0	...
Neupravičeno slikovno snemanje	0	0	...
Kršitev tajnosti občil	0	0	...
Kršitev nedotakljivosti stanovanja	25	29	...
Zloraba osebnih podatkov	0	0	...
Kršitev moralnih avtorskih pravic	0	0	...
Razžalitev	0	1	...
Obrekovanje	0	0	...
Žaljiva obdolžitev	0	0	...
Opravljanje	0	0	...
Očitane kaznivega dejanja z namenom zaničevanja	0	0	...
Javna objava kaznivega dejanja zoper čast in dobro ime	0	0	...
Posilstvo	0	0	...
Spolno nasilje	0	0	...
Tatvina	408	282	-30,9
Zatajitev	24	32	...
Goljufija	13	13	...
Prikrivanje	0	0	...
Poškodovanje tuje stvari	206	128	-37,9
Oškodovanje tujih pravic	0	0	...
Zloraba negotovinskega plačilnega sredstva	0	0	...
Pomoč storilcu po storitvi kaznivega dejanja	0	0	...
Samovoljnost	0	0	...
<b>Skupaj</b>	<b>686</b>	<b>497</b>	<b>-27,6</b>

## Struktura ovadenih oseb

Struktura	2016		2017		Porast/upad [v %]
	število oseb	delež [v %]	število oseb	delež [v %]	
Spol	1.635	100,0	1.693	100,0	3,5
moški	1.328	81,2	1.373	81,1	3,4
ženski	307	18,8	320	18,9	4,2
Starost	1.635	100,0	1.693	100,0	3,5
od 0 do 17 let	106	6,5	105	6,2	-0,9
od 18 do 20 let	109	6,7	112	6,6	2,8
od 21 do 30 let	387	23,7	363	21,4	-6,2
od 31 do 40 let	422	25,8	435	25,7	3,1
od 41 do 50 let	316	19,3	327	19,3	3,5
od 51 let in več	295	18,0	351	20,7	19,0
Državljanstvo	1.635	100,0	1.693	100,0	3,5
Slovenija	1.253	76,6	1.321	78,0	5,4
države EU	125	7,6	134	7,9	7,2
druge države	257	15,7	238	14,1	-7,4
Celotna kriminaliteta	1.635	100,0	1.693	100,0	3,5
splošna	1.439	88,0	1.507	89,0	4,7
gospodarska	196	12,0	186	11,0	-5,1
Organizirana	26	1,6	16	0,9	...
Mladoletniška	143	8,7	148	8,7	3,5
Pravne osebe	112	100,0	82	100,0	-26,8

## Struktura oškodovanih oseb

Struktura	2016		2017		Porast/upad [v %]
	število oseb	delež [v %]	število oseb	delež [v %]	
Spol	3.131	100,0	2.758	100,0	-11,9
moški	2.357	75,3	1.799	65,2	-23,7
ženski	774	24,7	959	34,8	23,9
Starost	3.131	100,0	2.758	100,0	-11,9
od 0 do 17 let	201	6,4	213	7,7	6,0
od 18 do 20 let	78	2,5	74	2,7	-5,1
od 21 do 30 let	420	13,4	325	11,8	-22,6
od 31 do 40 let	629	20,1	509	18,5	-19,1
od 41 do 50 let	652	20,8	573	20,8	-12,1
od 51 let in več	1.151	36,8	1.064	38,6	-7,6
Državljanstvo	3.131	100,0	2.758	100,0	-11,9
Slovenija	2.543	81,2	2.594	94,1	2,0
države EU	45	1,4	43	1,6	...
druge države	543	17,3	121	4,4	-77,7
Celotna kriminaliteta	3.131	100,0	2.758	100,0	-11,9
splošna	2.376	75,9	2.523	91,5	6,2
gospodarska	755	24,1	235	8,5	-68,9
Organizirana	3	0,1	0	0	...
Mladoletniška	138	4,4	105	3,8	-23,9
Pravne osebe	514	100,0	543	100,0	5,6



*Kazniva dejanja, obravnavana na podlagi Zakona o odgovornosti pravnih oseb za kazniva dejanja*

Podlaga	Število kaznivih dejanj		Porast/upad [v %]
	2016	2017	
Zakon o odgovornosti pravnih oseb [25. člen]	723	390	-46,1

*Vrste kriminalitete*

Vrsta kriminalitete	2013	2014	2015	2016	2017	Porast/upad 2016/2017 [v%]
Celotna	7.439	6.069	4.627	5.216	5.014	-3,9
splošna	6.214	4.960	3.906	3.932	4.286	9,0
gospodarska	1.225	1.109	721	1.284	728	-43,3
Organizirana	112	24	74	20	46	...
Mladolletniška	282	243	178	248	224	-9,7

*Delež posamezne vrste kriminalitete v celotni kriminaliteti*

Vrsta kriminalitete	2013	2014	2015	2016	2017
Celotna	7.439	6.069	4.627	5.216	5.014
splošna [v %]	83,5	81,7	84,4	75,4	85,5
gospodarska [v %]	16,5	18,3	15,6	24,6	14,5
Organizirana [v %]	1,5	0,4	1,6	0,4	0,9
Mladolletniška [v %]	3,8	4,0	3,8	4,8	4,5

*Kazniva dejanja zoper življenje in telo*

Vrsta kaznivega dejanja	Število kaznivih dejanj		Porast/ upad [v %]	Število preiskanih kaznivih dejanj		Delež preiskanih kaznivih dejanj [v %]	
	2016	2017		2016	2017	2016	2017
Uboj – skupaj	1	3	...	1	3	100,0	100,0
dokončani	0	0	...	0	0	...	...
poskus	1	3	...	1	3	100,0	100,0
Umor – skupaj	3	3	...	3	3	100,0	100,0
dokončani	2	1	...	2	1	100,0	100,0
poskus	1	2	...	1	2	100,0	100,0
Posebno huda telesna poškodba	0	3	...	0	3	...	100,0
Huda telesna poškodba	22	11	...	22	11	100,0	100,0
Lahka telesna poškodba	170	158	-7,1	166	153	97,6	96,8
Druga kazniva dejanja	8	2	...	8	2	100,0	100,0
<b>Skupaj</b>	<b>204</b>	<b>180</b>	<b>-11,8</b>	<b>200</b>	<b>175</b>	<b>98,0</b>	<b>97,2</b>

*Kazniva dejanja zoper spolno nedotakljivost*

Vrsta kaznivega dejanja	Število kaznivih dejanj		Porast/ upad [v %]	Število preiskanih kaznivih dejanj		Delež preiskanih kaznivih dejanj [v %]	
	2016	2017		2016	2017	2016	2017
Posilstvo – skupaj	1	5	...	1	5	100,0	100,0
dokončano	1	3	...	1	3	100,0	100,0
poskus	0	2	...	0	2	...	100,0
Spolno nasilje	4	5	...	4	5	100,0	100,0
Kršitev spolne nedotakljivosti z zlorabo položaja	0	0	...	0	0	...	...
Spolni napad na osebo, mlajšo od 15 let	14	16	...	13	16	92,9	100,0
Pridobivanje oseb, mlajših od 15 let, za spolne namene	1	0	...	0	0	0,0	...
Prikazovanje, izdelava, posest in posredovanje pornografskega gradiva	3	8	...	3	7	100,0	87,5
Druga kazniva dejanja	1	1	...	1	1	100,0	100,0
<b>Skupaj</b>	<b>24</b>	<b>35</b>	<b>...</b>	<b>22</b>	<b>34</b>	<b>91,7</b>	<b>97,1</b>

*Kazniva dejanja zoper zakonsko zvezo, družino in otroke*

Vrsta kaznivega dejanja	Število kaznivih dejanj		Porast/ upad [v %]
	2016	2017	
Odvzem mladoletne osebe	6	19	...
Nasilje v družini	100	124	24,0
Zanemarjanje mladoletne osebe in surovo ravnanje	87	73	-16,1
Neplačevanje preživnine	14	13	...
Druga kazniva dejanja	1	0	...
<b>Skupaj</b>	<b>208</b>	<b>229</b>	<b>10,1</b>

*Kazniva dejanja zoper premoženje\**

Vrsta kaznivega dejanja	Število kaznivih dejanj		Porast/ upad [v %]	Število preiskanih kaznivih dejanj		Delež preiskanih kaznivih dejanj [v %]	
	2016	2017		2016	2017	2016	2017
Poškodovanje tuje stvari	224	263	17,4	69	96	30,8	36,5
Tatvina – skupaj**	2.087	2.320	11,2	612	711	29,3	30,6
vlom	732	715	-2,3	106	81	14,5	11,3
drzna tatvina	13	29	...	9	14	69,2	48,3
druge tatvine	1.342	1.576	17,4	497	616	37,0	39,1
Rop	12	16	...	9	12	75,0	75,0
Roparska tatvina	4	1	...	4	1	100,0	100,0
Zatajitev	106	112	5,7	44	40	41,5	35,7
Klasična goljufija	232	199	-14,2	199	159	85,8	79,9
Požig	14	10	...	3	0	21,4	...
Druge kazniva dejanja	46	72	56,5	43	61	93,5	84,7
<b>Skupaj</b>	<b>2.725</b>	<b>2.993</b>	<b>9,8</b>	<b>983</b>	<b>1.080</b>	<b>36,1</b>	<b>36,1</b>

\* Kazniva dejanja zoper premoženje, brez istovrstnih kaznivih dejanj gospodarske kriminalitete.

\*\* Kazniva dejanja po 204. in 205. čl. Kazenskega zakonika.

*Kazniva dejanja, povezana z motornimi vozili\**

Vrsta motornega vozila	Število kaznivih dejanj		Porast/ upad [v %]	Število preiskanih kaznivih dejanj		Delež preiskanih kaznivih dejanj [v %]	
	2016	2017		2016	2017	2016	2017
Osebni avto	13	13	...	3	3	23,1	23,1
Kolo z motorjem	2	2	...	0	0	0,0	0,0
Priklopno vozilo	3	0	...	1	0	33,3	...
Motorno kolo	0	0	...	0	0	...	...
Tovorni avto	3	0	...	2	0	66,7	...
Kombinirano vozilo	1	0	...	0	0	0,0	...
Traktor	2	1	...	1	0	50,0	0,0
Štirikolo	0	0	...	0	0	...	...
Osebno specialno vozilo	0	0	...	0	0	...	...
Vlečno vozilo	0	0	...	0	0	...	...
Lahko štirikolo	0	0	...	0	0	...	...
Tovorno specialno vozilo	0	0	...	0	0	...	...
Avtobus	0	0	...	0	0	...	...
Trikolo	0	0	...	0	0	...	...
Lahki priklopnik	0	1	...	0	1	...	100,0
Delovno vozilo	0	0	...	0	0	...	...
Neznano	0	0	...	0	0	...	...
<b>Skupaj</b>	<b>24</b>	<b>17</b>	<b>...</b>	<b>7</b>	<b>4</b>	<b>29,2</b>	<b>23,5</b>

\* Kazniva dejanja zoper motorna vozila glede na vrsto motornega vozila.

Število iskanih in najdenih vozil\*

Vrsta motornega vozila	Število iskanih motornih vozil		Porast/ upad [v %]	Število najdenih motornih vozil		Delež najdenih motornih vozil [v %]	
	2016	2017		2016	2017	2016	2017
Osebni avto	14	15	...	4	6	28,6	40,0
Kolo z motorjem	2	4	...	0	0	0,0	0,0
Priklopno vozilo	3	0	...	1	0	33,3	...
Motorno kolo	0	0	...	0	0	...	...
Tovorni avto	3	0	...	1	0	33,3	...
Kombinirano vozilo	1	0	...	0	0	0,0	...
Traktor	2	1	...	1	1	50,0	100,0
Štirikolo	0	0	...	0	0	...	...
Osebno specialno vozilo	0	0	...	0	0	...	...
Vlečno vozilo	0	0	...	0	0	...	...
Lahko štirikolo	0	0	...	0	0	...	...
Tovorno specialno vozilo	0	0	...	0	0	...	...
Avtobus	0	0	...	0	0	...	...
Trikolo	0	0	...	0	0	...	...
Lahki priklopnik	0	1	...	0	1	...	100,0
Delovno vozilo	0	0	...	0	0	...	...
Neznano	0	0	...	0	0	...	...
<b>Skupaj</b>	<b>25</b>	<b>21</b>	<b>...</b>	<b>7</b>	<b>8</b>	<b>28,0</b>	<b>38,1</b>

\* Število iskanih motornih vozil glede na vrsto motornega vozila.

Mladoletniška kriminaliteta

Vrsta kaznivega dejanja	Število kaznivih dejanj	
	2016	2017
Uboj	0	0
Umor	2	0
Lahka telesna poškodba	12	10
Huda telesna poškodba	4	0
Posilstvo	0	0
Spolno nasilje	1	0
Spolni napad na osebo, mlajšo od 15 let	2	9
Pridobivanje oseb, mlajših od 15 let, za spolne namene	0	0
Prikazovanje, izdelava, posest in posredovanje pornografskega gradiva	1	2
Neupravičena proizvodnja in promet s prepovedanimi drogami, nedovoljenimi snovmi v športu in predhodnimi sestavinami za izdelavo prepovedanih drog	4	7
Omogočanje uživanja prepovedanih drog ali nedovoljenih snovi v športu	0	1
Tatvina	141	80
Velika tatvina	18	19
Rop	3	1
Goljufija	6	12
Izsiljevanje	0	2
Druga kazniva dejanja	54	81
<b>Skupaj</b>	<b>248</b>	<b>224</b>

## Gospodarska kriminaliteta

Vrsta kaznivega dejanja	Število kaznivih dejanj		Porast/ upad [v %]	Škoda [v 1.000 EUR]		Porast/ upad [v %]
	2016	2017		2016	2017	
Zloraba položaja ali zaupanja pri gospodarski dejavnosti	11	8	...	5.948,05	1.690,96	-71,6
Oškodovanje upnikov	24	5	...	6.740,01	379,84	...
Goljufija	15	29	...	341,04	2.709,29	...
Poslovna goljufija	100	45	-55,0	2.673,45	3.574,51	33,7
Poneverba in neupravičena uporaba tujega premoženja	7	17	...	168,64	1.982,36	...
Davčna zatajitev	8	13	...	1.426,98	739,31	-48,2
Ponareditev ali uničenje poslovnih listin	18	82	...	0	148,00	...
Odstranitev ali poškodovanje uradnega pečata ali znamenja	0	0	...	0	0	...
Kršitev temeljnih pravic delavcev	905	137	...	2.807,32	415,65	...
Uporaba ponarejenega negotovinskega plačilnega sredstva	25	42	...	21,99	104,61	...
Ponarejanje denarja	34	61	...	2,09	8,42	...
Povzročitev stečaja z goljufijo ali nevestnim poslovanjem	3	1	...	527,50	927,19	75,8
Zloraba uradnega položaja ali uradnih pravic	3	12	...	0	371,26	...
Goljufija na škodo evropske unije	0	2	...	0	211,65	...
Zloraba negotovinskega plačilnega sredstva	0	1	...	0	0,02	...
Pranje denarja	3	13	...	0	0	...
Oderuštvu	0	1	...	0	0	...
Druga kazniva dejanja	128	259	102,3	231,61	1.100,88	...
<b>Skupaj</b>	<b>1.284</b>	<b>728</b>	<b>-43,3</b>	<b>20.888,68</b>	<b>14.363,94</b>	<b>-31,2</b>

## Gospodarska kriminaliteta – druga kazniva dejanja po številu kaznivih dejanj

Vrsta kaznivega dejanja	Število kaznivih dejanj		Porast/ upad [v %]
	2016	2017	
Overitev lažne vsebine	39	116	...
Ponarejanje listin	10	79	...
Posebni primeri ponarejanja listin	1	14	...
Napad na informacijski sistem	19	12	...
Tatvina	15	6	...
Zaposlovanje na črno	2	5	...
Velika tatvina	6	4	...
Zatajitev	4	4	...
Zloraba osebnih podatkov	10	4	...
Druga kazniva dejanja	22	15	...
<b>Skupaj</b>	<b>128</b>	<b>259</b>	<b>102,3</b>

*Gospodarska kriminaliteta – druga kazniva dejanja po materialni škodi*

Vrsta kaznivega dejanja	Škoda [v 1.000 EUR]		
	Število kaznivih dejanj		Porast/ upad [v %]
	2016	2017	
Oškodovanje javnih sredstev	0	823,95	...
Ponarejanje listin	0	110,00	...
Napad na informacijski sistem	14,31	73,10	...
Zloraba osebnih podatkov	0,83	50,00	...
Velika tatvina	2,04	9,84	...
Zloraba pravic iz socialnega zavarovanja	1,02	9,74	...
Zatajitev	0,40	8,49	...
Zaposlovanje na črno	4,98	7,17	...
Druga kazniva dejanja	208,02	8,59	...
<b>Skupaj</b>	<b>231,61</b>	<b>1.100,88</b>	...

*Korupcijska kazniva dejanja*

Korupcijska kazniva dejanja	Število kaznivih dejanj		Porast/ upad [v %]	Število ovadenih osumljencev		Porast/ upad [v %]
	2016	2017		2016	2017	
Kršitev proste odločitve volivcev	0	0	...	0	0	...
Nedovoljeno sprejemanje daril	0	0	...	0	0	...
Nedovoljeno dajanje daril	0	0	...	0	0	...
Jemanje podkupnine	1	0	...	1	0	...
Dajanje podkupnine	2	0	...	2	0	...
Sprejemanje koristi za nezakonito posredovanje	1	0	...	1	0	...
Dajanje daril za nezakonito posredovanje	1	0	...	1	0	...
<b>Skupaj</b>	<b>5</b>	<b>0</b>	...	<b>5</b>	<b>0</b>	...
Kazniva dejanja z elementi korupcije [vsaj ena kriminalistična označba 244K ali 261K]	0	7	...	0	9	...

Organizirana kriminaliteta

Vrsta kaznivega dejanja	Število kaznivih dejanj	
	2016	2017
Uboj	0	0
Umor	0	0
Lahka telesna poškodba	0	0
Huda telesna poškodba	0	0
Prepovedano prehajanje meje ali ozemlja države	5	4
Ponarejanje denarja	1	1
Nedovoljena proizvodnja in promet orožja ali eksplozivov	1	0
Zloraba prostitucije	0	0
Neupravičena proizvodnja in promet s prepovedanimi drogami, nedovoljenimi snovmi v športu in predhodnimi sestavinami za izdelavo prepovedanih drog	1	36
Omogočanje uživanja prepovedanih drog ali nedovoljenih snovi v športu	0	0
Tatvina	1	1
Velika tatvina	2	0
Rop	0	0
Goljufija	0	0
Izsiljevanje	1	2
Druga kazniva dejanja	8	1
<b>Skupaj</b>	<b>20</b>	<b>45</b>

Računalniška kriminaliteta

Kazniva dejanja računalniške kriminalitete	Število kaznivih dejanj		Porast/ upad [v %]	Število ovadenih osumljencev		Porast/ upad [v %]
	2016	2017		2016	2017	
Zloraba osebnih podatkov	0	1	...	0	1	...
Zloraba informacijskega sistema	2	1	...	0	0	...
Kršitev materialnih avtorskih pravic na internetu	0	0	...	0	0	...
Napad na informacijski sistem	19	12	...	2	4	...
Izdelovanje in pridobivanje orožja ali pripomočkov za vdor v ali napad na informacijski sistem	0	0	...	0	0	...
<b>Skupaj</b>	<b>21</b>	<b>14</b>	...	<b>2</b>	<b>5</b>	...

Zloraba prepovedanih drog

Kazniva dejanja zlorabe prepovedanih drog	Število kaznivih dejanj		Porast/ upad [v %]	Število ovadenih osumljencev		Porast/ upad [v %]
	2016	2017		2016	2017	
Neupravičena proizvodnja in promet s prepovedanimi drogami, nedovoljenimi snovmi v športu in predhodnimi sestavinami za izdelavo prepovedanih drog	64	146	128,1	62	193	...
Omogočanje uživanja prepovedanih drog ali nedovoljenih snovi v športu	1	7	...	1	7	...
<b>Skupaj</b>	<b>65</b>	<b>153</b>	<b>135,4</b>	<b>63</b>	<b>200</b>	...

*Kazniva dejanja, povezana z orožjem*

Kazniva dejanja, povezana z orožjem	Število kaznivih dejanj		Porast/ upad [v %]	Število ovadenih osumljencev		Porast/ upad [v %]
	2016	2017		2016	2017	
Izdelovanje in pridobivanje orožja in pripomočkov, namenjenih za kaznivo dejanje	0	0	...	0	0	...
Nedovoljena proizvodnja in promet orožja ali eksploziva	18	9	...	19	9	...
<b>Skupaj</b>	<b>18</b>	<b>9</b>	<b>...</b>	<b>19</b>	<b>9</b>	<b>...</b>

*Zloraba prostitucije in trgovine z ljudmi*

Kazniva dejanja zlorabe prostitucije in trgovine z ljudmi	Število kaznivih dejanj		Porast/ upad [v %]	Število ovadenih osumljencev		Porast/ upad [v %]
	2016	2017		2016	2017	
Zloraba prostitucije	0	0	...	0	0	...
Spravljanje v suženjsko razmerje	0	0	...	0	0	...
Trgovina z ljudmi	0	0	...	0	0	...
<b>Skupaj</b>	<b>0</b>	<b>0</b>	<b>...</b>	<b>0</b>	<b>0</b>	<b>...</b>

*Oblike ogrožanja varnosti*

Oblike ogrožanja varnosti	Število kaznivih dejanj		Porast/ upad [v %]	Število ovadenih osumljencev		Porast/ upad [v %]
	2016	2017		2016	2017	
Protipravni odvzem prostosti	4	2	...	6	2	...
Ugrabitev	2	0	...	2	0	...
Grožnje	205	223	8,8	217	230	6,0
Izsiljevanje	7	22	...	8	18	...
Povzročitev splošne nevarnosti	19	21	...	14	14	...
Samovoljnost	3	0	...	4	0	...
Ogrožanje oseb pod mednarodnim varstvom	0	0	...	0	0	...
Jemanje talcev	0	0	...	0	0	...
<b>Skupaj</b>	<b>240</b>	<b>268</b>	<b>11,7</b>	<b>251</b>	<b>264</b>	<b>5,2</b>

*Druge oblike kriminalitete*

Druga kazniva dejanja sodobnih oblik kriminalitete	Število kaznivih dejanj		Porast/ upad [v %]	Število ovadenih osumljencev		Porast/ upad [v %]
	2016	2017		2016	2017	
Prepovedano prehajanje meje ali ozemlja države	14	9	...	23	9	...
Tihotapstvo	0	0	...	0	0	...



*Preiskovalna dejanja in drugi ukrepi pri preiskovanju kaznivih dejanj*

Preiskovalna dejanja in drugi ukrepi pri preiskovanju	2016	2017	Porast/upad [v %]
Število ogledov kraja kaznivega dejanja	1.521	1.686	11,5
Število hišnih preiskav	189	168	-11,1
Število osebnih preiskav	7	10	...
Število zasegov predmetov	1.163	1.137	-2,2
Število policijskih zaslišanj	45	46	...
Število pridobitev podatkov o prometu v elektronskem komunikacijskem omrežju	0	0	...
Število oseb, zoper katere je bila odrejena pridobitev podatkov o prometu v elektronskem komunikacijskem omrežju	0	0	...

*Zasežene prepovedane droge*

Vrsta prepovedane droge	Merska enota	Zasežene droge	
		2016	2017
Amfetamin	g	17,5	88,2
	ml	0,0	0,0
	tbl	0	0
Benzodiazepini	g	0,0	96,6
	ml	0,0	20,0
	tbl	500,0	8.986,0
Ekstazi	g	0,0	7,6
	tbl	0	1.291,0
Heroin	g	39.084,6	13,5
	ml	0,0	0,0
Kokain	g	3,9	20,3
	ml	0,0	0,0
Konoplja – rastlina	g	0,0	1,1
	kos	260	2.745,0
Konoplja – rastlina [marihuana]	g	11.211,1	95.348,0
Konoplja – smola [hašiš]	g	0,8	5,2
	ml	0,0	0,0
Metadon	g	0,0	0,0
	ml	0,0	520,0
	tbl	0	0
Metamfetamin	g	0,0	0,3
	tbl	0	3,0
Sintetični kanabinoidi	g	0,0	2,1
	ml	0,0	0,0
	tbl	0	0
Sintetični katinoni	g	0,0	2,1
	ml	0,0	0,0
	tbl	0	0
Nedovoljene snovi v športu	g	0,0	77,0
	ml	0,0	816,0
	tbl	0,0	772
Predhodne sestavine – prekurzorji	g	0,0	0,0

*Zaključene finančne preiskave po Zakonu o kazenskem postopku*

Zaključene finančne preiskave po ZKP	2016*	2017	Porast/ upad [v %]
Število finančnih preiskav	19	22	...
Število pravnih oseb, ki so bile obravnavane v finančnih preiskavah	10	14	...
Število fizičnih oseb, ki so bile obravnavane v finančnih preiskavah	32	28	...
Višina premoženjske koristi [v EUR]	6.051.764	9.378.615	54,9
Višina škode [v EUR]	5.879.862	9.500.480	61,5
Število podanih pobud policije za začasno zavarovanje zahtevka za odvzem premoženjske koristi	4	7	...
Število pravnih oseb, zoper katere je bila podana pobuda	3	6	...
Število fizičnih oseb, zoper katere je bila podana pobuda	6	10	...
Število poročil policije, ko na podlagi opravljenih finančnih preiskav niso bili ugotovljeni pogoji za podajo pobude	15	16	...

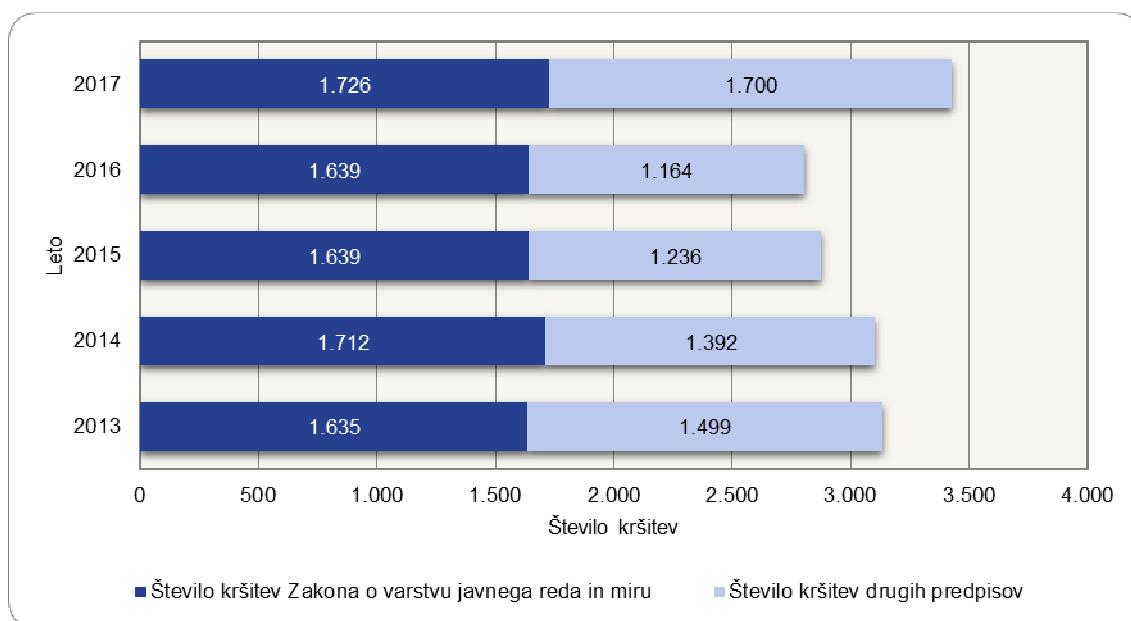
\* Vir: Letno poročilo PU Novo mesto za 2016

## VZDRŽEVANJE JAVNEGA REDA IN ZAGOTAVLJANJE SPLOŠNE VARNOSTI LJUDI IN PREMOŽENJA

### Kršitve predpisov o javnem redu

Število kršitev predpisov o javnem redu	2013	2014	2015	2016	2017
Število kršitev Zakona o varstvu javnega reda in miru	1.635	1.712	1.639	1.639	1.726
Število kršitev drugih predpisov	1.499	1.392	1.236	1.164	1.700
<b>Skupaj</b>	<b>3.134</b>	<b>3.104</b>	<b>2.875</b>	<b>2.803</b>	<b>3.426</b>

### Kršitve predpisov o javnem redu



*Kršitve predpisov o javnem redu po enotah*

Enota	Število kršitev Zakona o varstvu javnega reda in miru		Porast/upad [v %]	Število kršitev drugih predpisov*		Porast/upad [v %]	Skupaj		Porast/upad [v %]
	2016	2017		2016	2017		2016	2017	
PMP Dobova	0	0	...	10	18	...	10	18	...
PMP Metlika	0	2	...	15	38	...	15	40	...
PMP Obrežje	10	7	...	132	210	59,1	142	217	52,8
PP Brežice	165	197	19,4	133	134	0,8	298	331	11,1
PP Črnomelj	217	230	6,0	103	158	53,4	320	388	21,3
PP Dolenjske Toplice	41	24	...	31	34	...	72	58	-19,4
PP Krško	362	338	-6,6	126	134	6,3	488	472	-3,3
PP Metlika	83	89	7,2	80	109	36,3	163	198	21,5
PP Novo Mesto	380	432	13,7	228	426	86,8	608	858	41,1
PPP Novo Mesto	24	28	...	44	60	36,4	68	88	29,4
PP Sevnica	129	101	-21,7	59	73	23,7	188	174	-7,4
PP Šentjernej	136	133	-2,2	54	96	77,8	190	229	20,5
PP Trebnje	63	105	66,7	83	111	33,7	146	216	47,9
PP VSP	12	18	...	26	54	...	38	72	89,5
SUP PU Novo mesto	17	22	...	40	45	...	57	67	17,5
<b>Skupaj</b>	<b>1.639</b>	<b>1.726</b>	<b>5,3</b>	<b>1.164</b>	<b>1.700</b>	<b>46,0</b>	<b>2.803</b>	<b>3.426</b>	<b>22,2</b>

\* Kršitve zakonodaje s področja cestnega prometa niso vključene.

*Struktura kršiteljev predpisov o javnem redu*

Struktura	Število kršiteljev	
	2016	2017
Spol		
moški	1.690	2.082
ženski	358	548
neznan*	351	365
Starost		
od 14 do 17 let	145	157
od 18 do 24 let	346	464
od 25 do 34 let	478	629
od 35 do 44 let	487	609
od 45 do 54 let	336	452
od 55 do 64 let	152	211
od 65 let in več	100	108
neznana*	355	365
Državljanstvo		
slovensko	1.793	2.221
EU	122	160
tretjih držav	130	228
neznano*	353	378
Pravne osebe	103	127

\* Zakon o prekrških [tretji odstavek 53. člena ZP-1] ne dovoljuje evidentiranja osebnih podatkov opozorjenih oseb.

*Kršitve Zakona o varstvu javnega reda in miru*

Kršitve	Število kršitev		Porast/upad [v %]
	2016	2017	
Izzivanje ali spodbujanje k pretepu [6/1 ZJRM-1]	377	345	-8,5
Udarjanje [6/2 ZJRM-1]	177	179	1,1
Pretepanje [6/3 ZJRM-1]	27	27	...
Nasilje v družini [6/4 ZJRM-1 v povezavi s 6/1, 6/2 in 6/3 ZJRM-1]	266	298	12,0
Prepiranje, vpitje ali nedostojno vedenje [7/1 ZJRM-1]	237	197	-16,9
Nedostojno vedenje do uradne osebe [7/2 ZJRM-1]	153	189	23,5
Motenje nočnega miru s hrupom [8/1 ZJRM-1]	23	25	...
Povzročanje hrupa z akustičnimi aparati [8/2 ZJRM-1]	84	134	59,5
Vsiljivo ali žaljivo nadlegovanje z beračenjem na javnem kraju [9 ZJRM-1]	46	54	17,4
Prenočevanje na javnem kraju [10 ZJRM-1]	0	1	...
Vandalizem [16 ZJRM-1]	14	10	...
Vzbujanje nestrpnosti [20 ZJRM-1]	3	2	...
Prepoved zadrževanja mlajšim od 16 let v gostinskih obratih na prireditvah [21/5 ZJRM-1 v povezavi z 21/2 ZJRM-1]	0	0	...
Neupoštevanje odredbe uradne osebe [22/1 ZJRM-1]	141	129	-8,5
Druge kršitve	91	136	49,5
<b>Skupaj</b>	<b>1.639</b>	<b>1.726</b>	<b>5,3</b>

*Kraj kršitev Zakona o varstvu javnega reda in miru*

Kraj	Število kršitev		Porast/upad [v %]
	2016	2017	
Cesta, ulica, trg	593	687	15,9
Stanovanje	442	420	-5,0
Gostinski objekt	159	133	-16,4
Javni shod, prireditev	21	10	...
Drug kraj	424	476	12,3
<b>Skupaj</b>	<b>1.639</b>	<b>1.726</b>	<b>5,3</b>

*Kršitve drugih predpisov o javnem redu*

Predpisi	Število kršitev		Porast/upad [v %]
	2016	2017	
Zakon o proizvodnji in prometu s prepovedanimi drogami	144	257	78,5
Zakon o osebni izkaznici	87	114	31,0
Zakon o zaščiti živali	107	166	55,1
Zakon o prijavi prebivališča	105	122	16,2
Zakon o javnih zbiranjih	106	104	-1,9
Zakon o orožju	203	219	7,9
Zakon o zasebnem varovanju	36	19	...
Zakon o omejevanju porabe alkohola	1	20	...
Zakon o osebni imenu	3	5	...
Drugi predpisi	372	674	81,2
<b>Skupaj</b>	<b>1.164</b>	<b>1.700</b>	<b>46,0</b>

*Zaseženo in najdeno orožje*

Vrsta orožja	Merska enota	Zaseženo orožje*		Najdeno orožje**	
		2016	2017	2016	2017
Plinsko orožje	kosi	11	3	1	8
Hladno orožje	kosi	129	167	14	1
Lovsko orožje	kosi	15	18	1	2
Zračno orožje	kosi	2	2	0	0
Pištola	kosi	16	12	4	0
Puška	kosi	4	21	8	0
Drugo orožje	kosi	0	1	0	0
Del orožja	kosi	6	481	3	4
Bomba	kosi	0	0	8	3
Ostro strelivo	kosi	2.716	1.683	148	46
Lovsko strelivo	kosi	85	927	12	1
Plinsko strelivo	kosi	32	3.230	0	343
Manevrski naboj	kosi	158	47	0	0
Eksploziv	g	0,0	1.883	0	0
Vžigalnik	kosi	0	15	1	0
Vžigalna vrvica	m	0,0	0,0	0	0
Minsko-eksplozivno sredstvo	kosi	0	0	18	22

\* Število zaseženih kosov orožja zaradi kaznivega dejanja ali prekrška.

\*\* Vir podatkov o najdenem orožju: Letno poročilo po akciji Iskalec št. 0101-5/2017/18, 9. 1. 2017

*Kršitve javnega reda in postopki policije po Zakonu o prekrških*

Postopki	Število kršitev Zakona o varstvu javnega reda in miru		Število kršitev drugih predpisov o javnem redu*		Skupaj		Porast/upad [v %]
	2016	2017	2016	2017	2016	2017	
Opozorilo	170	173	194	197	364	370	1,6
Plačilni nalog	1.283	1.289	217	461	1.500	1.750	16,7
Obvestilo o prekršku	0	0	0	2	0	2	...
Odločba v hitrem postopku	46	0	351	0	397	0	...
Odločba v hitrem postopku [brez obrazložitve]	6	108	30	548	36	656	...
Odločba v hitrem postopku [z obrazložitvijo]	1	28	0	20	1	48	...
Obdolžilni predlog	133	128	60	67	193	195	1,0
Predlog drugemu prekrškovnemu organu	0	0	312	405	312	405	29,8

\* Kršitve zakonodaje s področja cestnega prometa niso vključene.

*Vložena pravna sredstva v hitrem postopku po Zakonu o prekrških*

Pravno sredstvo in predlog za uklonilni zapor	Število kršitev Zakona o varstvu javnega reda in miru		Število kršitev drugih predpisov o javnem redu*		Skupaj		Porast/upad [v %]
	2016	2017	2016	2017	2016	2017	
Zahteva za sodno varstvo zaradi izdanega plačilnega naloga	85	87	7	8	92	95	3,3
Napoved zahteve za sodno varstvo zaradi odločbe v hitrem postopku	0	25	0	17	0	42	...
Zahteva za sodno varstvo zaradi odločbe v hitrem postopku	8	2	16	6	24	8	...
Zahteva za sodno varstvo zaradi odločbe v hitrem postopku z obrazložitvijo	0	20	0	10	0	30	...

\* Kršitve zakonodaje s področja cestnega prometa niso vključene.

*Ukrepi policistov zaradi prekrškov*

Vrsta ukrepa	2016	2017
Število pridržanih oseb*		
do 12 ur zaradi motenja ali ogrožanja javnega reda [prva alineja 64/1 ZNPPol]	1	0
do 12 ur zaradi kršitve prepovedi približevanja [druga alineja 64/1 ZNPPol]	0	2
do 12 ur zaradi kršitve prepovedi udeležbe na športnih prireditvah [tretja alineja 64/1 ZNPPol]	0	0
do 48 ur zaradi izročitve oziroma sprejema osebe od tujih varnostnih organov [četrta alineja 64/1 ZNPPol]	308	304
pridržane s privedbo [110/2 čl. ZP-1]	19	29
pridržane do streznitve [109/2 čl. ZP-1]	113	100
pridržane zaradi vožnje pod vplivom alkohola ali odklonitve strokovnega pregleda [24/2 ZPrCP]	52	56
privedene na sodišče [110/1 čl. ZP-1]	18	33
Število opravljenih preiskav		
hišne	62	42
osebne	24	9
Število privedb z odredbo		
na sodišče	557	617
inšpekcijskim službam	0	2
upravnemu organu	2	0
drugim upravičencem	0	1
Število drugih ukrepov		
neuspešne hišne preiskave**	37	28
intervencije***	3.006	3.152
prepoved približevanja določeni osebi, kraju oziroma območju	86	95
prepoved udeležbe na športnih prireditvah	0	1

\* Število oseb, pridržanih zaradi prekrškov, ne glede na delovno področje [javni red, cestni promet idr.].

\*\* Pri neuspešnih hišnih preiskavah predmeti prekrška niso bili najdeni, zato je bil obdolžilni predlog zoper kršitelja sodišču preklican.

\*\*\* Upoštevane so samo intervencije zaradi zaprosil za posredovanje.



*Nesreče in drugi dogodki*

Vrsta dogodka	2016	2017
Število požarov	116	121
Število delovnih nesreč	57	67
Število poskusov samomora	25	26
Število samomorov	36	36
Število nesreč na smučiščih*	0	5
Število iskanj pogrešanih oseb	12	18
Število primerov onesnaženja in ogrožanja okolja	1	2
Število nesreč in izrednih dogodkov v železniškem prometu	2	1
Število gorskih nesreč	0	0
Število nesreč v zračnem prostoru	0	1
Število nesreč na vodah	0	0
Število utopitev	1	1

\* Po določbah Zakona o varnosti na smučiščih je upravljevec smučišča dolžan obveščati policijo samo o tistih dogodkih, v katerih so bili udeleženci hudo telesno poškodovani ali so umrli.

Vključene so tudi nesreče na smučiščih z lahkimi telesnimi poškodbami, o katerih je bila obveščena policija.

*Pomoč policije drugim upravičencem  
[policijska asistenca]*

Upravičenci	Število pomoči	
	2016	2017
Zdravstvene ustanove	65	50
Sodišča	0	1
Inšpekcijske službe	5	4
Centri za socialno delo	4	2
Drugi upravičenci	6	4
<b>Skupaj</b>	<b>80</b>	<b>61</b>

*Množične kršitve javnega reda*

	Število množičnih kršitev	
	2016	2017
<b>Skupaj</b>	<b>0</b>	<b>0</b>

*Sodelovanje policije pri varovanju javnih zbiranj*

	Število	
	2016	2017
Javni shodi	2	5
Javne prireditve	470	426
<b>Skupaj</b>	<b>472</b>	<b>431</b>

## ZAGOTAVLJANJE VARNOSTI CESTNEGA PROMETA

Kršitve, ugotovljene pri nadzoru cestnega prometa po enotah

Enota		Predpisi									Skupaj
		Zakon o pravilih cestnega prometa	Zakon o voznikih	Zakon o motornih vozilih	Zakon o cestah	Zakon o delovnem času in obveznih počitkih mobilnih delavcev ter o zapisovalni opremi v cestnih prevozih	Zakon o javnih cestah	Zakon o prevozu nevarnega blaga	Zakon o prevozih v cestnem prometu	Zakon o obveznih zavarovanjih v prometu	
PMP Dobova	2016	27	1	6	0	0	0	0	0	0	34
	2017	58	1	6	0	0	0	0	0	0	65
	Porast/upad (v %)	...	...	...	...	...	...	...	...	...	...
PMP Metlika	2016	243	55	37	26	0	0	0	0	0	361
	2017	313	83	78	41	2	0	0	0	4	521
	Porast/upad (v %)	28,8	50,9	110,8	...	...	...	...	...	...	44,3
PMP Obrežje	2016	296	25	25	12	9	437	0	0	1	805
	2017	358	25	20	20	14	258	0	2	2	699
	Porast/upad (v %)	20,9	...	...	...	...	-41,0	...	...	...	-13,2
PP Brežice	2016	1.883	44	100	30	0	3	0	0	13	2.073
	2017	3.075	49	142	35	0	1	0	0	18	3.320
	Porast/upad (v %)	63,3	...	42,0	...	...	...	...	...	...	60,2
PP Črnomelj	2016	3.434	54	373	6	12	0	0	0	24	3.903
	2017	4.277	69	402	14	0	0	0	0	19	4.781
	Porast/upad (v %)	24,5	27,8	7,8	...	...	...	...	...	...	22,5
PP Dolenjske Toplice	2016	717	21	61	3	3	0	0	0	11	816
	2017	1.168	24	54	12	4	0	0	0	10	1.272
	Porast/upad (v %)	62,9	...	-11,5	...	...	...	...	...	...	55,9
PP Krško	2016	2.291	80	188	65	9	0	0	0	22	2.655
	2017	2.656	92	182	58	14	1	0	0	17	3.020
	Porast/upad (v %)	15,9	15,0	-3,2	-10,8	...	...	...	...	...	13,7
PP Metlika	2016	1.928	22	153	14	0	0	0	0	5	2.122
	2017	2.656	28	139	24	4	0	0	0	9	2.860
	Porast/upad (v %)	37,8	...	-9,2	...	...	...	...	...	...	34,8
PP Novo Mesto	2016	2.659	68	283	14	1	0	0	0	20	3.045
	2017	3.716	75	419	11	2	1	0	0	18	4.242
	Porast/upad (v %)	39,8	10,3	48,1	...	...	...	...	...	...	39,3

Enota		Predpisi									Skupaj
		Zakon o pravilih cestnega prometa	Zakon o voznikih	Zakon o motornih vozilih	Zakon o cestah	Zakon o delovnem času in obveznih počitkih mobilnih delavcev ter o zapisovalni opremi v cestnih prevozih	Zakon o javnih cestah	Zakon o prevozu nevarnega blaga	Zakon o prevozih v cestnem prometu	Zakon o obveznih zavarovanjih v prometu	
PPP Novo mesto	2016	8.194	196	953	315	681	35	8	9	55	<b>10.446</b>
	2017	12.521	113	872	386	971	52	8	1	47	<b>14.971</b>
	Porast/upad (v %)	52,8	-42,3	-8,5	22,5	42,6	...	...	...	-14,5	<b>43,3</b>
PP Sevnica	2016	1.255	40	50	5	4	0	0	0	7	<b>1.361</b>
	2017	1.623	41	82	21	0	0	0	0	21	<b>1.788</b>
	Porast/upad (v %)	29,3	...	64,0	...	...	...	...	...	...	<b>31,4</b>
PP Šentjernej	2016	1.239	47	155	10	0	1	0	0	19	<b>1.471</b>
	2017	2.029	47	173	19	0	2	0	0	17	<b>2.287</b>
	Porast/upad (v %)	63,8	...	11,6	...	...	...	...	...	...	<b>55,5</b>
PP Trebnje	2016	963	34	125	25	6	0	0	0	13	<b>1.166</b>
	2017	1.424	34	131	13	2	0	0	0	14	<b>1.618</b>
	Porast/upad (v %)	47,9	...	4,8	...	...	...	...	...	...	<b>38,8</b>
PP VSP	2016	134	1	18	0	0	0	0	0	4	<b>157</b>
	2017	160	1	31	3	0	0	0	0	1	<b>196</b>
	Porast/upad (v %)	19,4	...	...	...	...	...	...	...	...	<b>24,8</b>
SUP PU Novo mesto	2016	39	1	16	0	0	5	0	0	0	<b>61</b>
	2017	66	1	25	0	0	6	0	0	1	<b>99</b>
	Porast/upad (v %)	69,2	...	...	...	...	...	...	...	...	<b>62,3</b>
<b>Skupaj</b>	2016	<b>25.302</b>	<b>689</b>	<b>2.543</b>	<b>525</b>	<b>725</b>	<b>481</b>	<b>8</b>	<b>9</b>	<b>194</b>	<b>30.476</b>
	2017	<b>36.100</b>	<b>683</b>	<b>2.756</b>	<b>657</b>	<b>1.013</b>	<b>321</b>	<b>8</b>	<b>3</b>	<b>198</b>	<b>41.739</b>
	Porast/upad (v %)	<b>42,7</b>	<b>-0,9</b>	<b>8,4</b>	<b>25,1</b>	<b>39,7</b>	<b>-33,3</b>	...	...	<b>2,1</b>	<b>37,0</b>

*Kršitve prometne zakonodaje in postopki policije po Zakonu o prekrških*

Postopek	Število kršitev		Porast/upad [v %]
	2016	2017	
Opozorilo	6.276	5.954	-5,1
Plačilni nalog	22.118	33.168	50,0
Obvestilo o prekršku	100	156	56,0
Odločba v hitrem postopku	308	0	...
Odločba v hitrem postopku (brez obrazložitve)	62	552	...
Odločba v hitrem postopku (z obrazložitvijo)	4	63	...
Obdolžilni predlog	1.546	1.765	14,2
Predlog drugemu prekrškovnemu organu	62	81	30,6

*Vložena pravna sredstva v hitrem postopku po zakonu o prekrških*

Pravna sredstva in uklonilni zapor	Število kršitev		Porast/upad [v %]
	2016	2017	
Zahteva za sodno varstvo zaradi izdanega plačilnega naloga	393	540	37,4
Napoved zahteve za sodno varstvo zaradi odločbe v hitrem postopku	0	74	...
Zahteva za sodno varstvo zaradi odločbe v hitrem postopku	45	9	...
Zahteva za sodno varstvo zaradi odločbe v hitrem postopku z obrazložitvijo	0	50	...

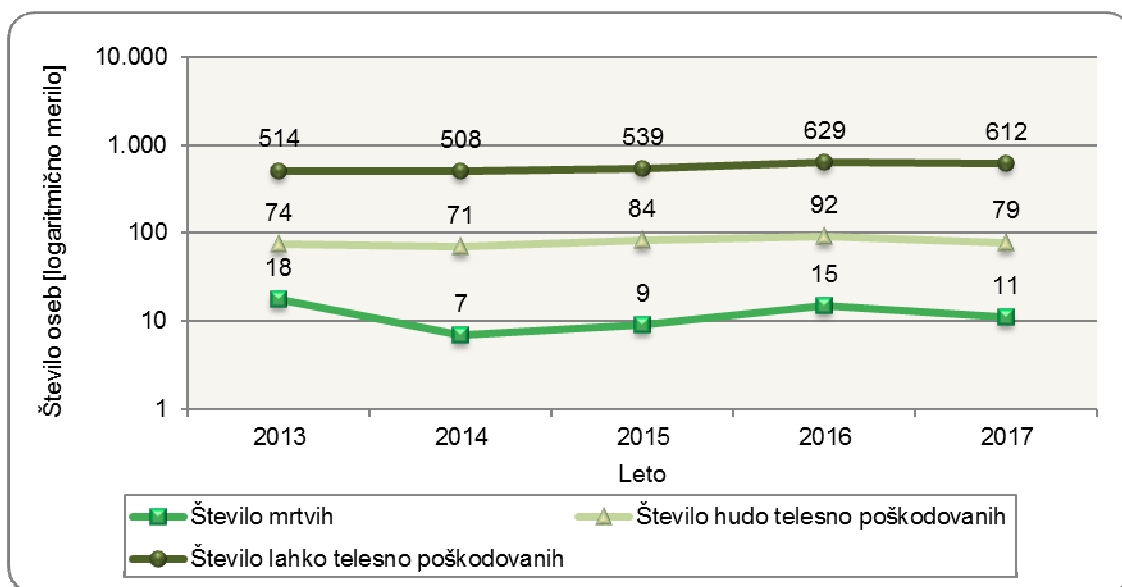
## Najpogostejši ukrepi policistov pri nadzoru cestnega prometa

Vrsta ukrepa	2016	2017	Porast/upad [v %]
Število odrejenih alkotestov	40.392	49.155	21,7
pozitiven	1.308	1.676	28,1
negativen	39.032	47.385	21,4
odklonjen	50	88	76,0
Število odrejenih etilometrov	1	1	...
Število odrejenih strokovnih pregledov zaradi alkohola	93	110	18,3
pozitiven	51	57	11,8
negativen	19	24	...
odklonjen	18	17	...
Število odrejenih strokovnih pregledov zaradi prepovedanih drog	69	123	78,3
pozitiven	14	32	...
negativen	27	34	...
odklonjen	19	32	...
Število pridržanj	55	59	7,3
po ZPrCP	52	55	5,8
po ZP-1	3	4	...
Število začasnih odvzemov vozniških dovoljenj	492	738	50,0
Število zasegov motornih vozil	381	363	-4,7
po ZPrCP	369	345	-6,5
po ZP-1	11	18	...
po ZKP	1	0	...
Število privedb na oddelke za prekrške na okrajnih sodiščih	10	12	...

Prometne nesreče in posledice

Leto	Prometne nesreče				Posledice		
	število vseh nesreč	število nesreč s smrtnim izidom	število nesreč s telesnimi poškod.	število nesreč z mater. škodo	število mrtvih	število hudo telesno poškod.	število lahko telesno poškod.
2013	1.319	15	426	878	18	74	514
2014	1.286	7	445	834	7	71	508
2015	1.280	8	472	800	9	84	539
2016	1.400	15	540	845	15	92	629
2017	1.472	11	527	934	11	79	612
Porast/upad 2016/2017 [v %]	5,1	...	-2,4	10,5	...	-14,1	-2,7

Mrtvi in poškodovani v prometnih nesrečah



*Prometne nesreče in posledice na območju policijskih enot*

Območje	Leto	Prometne nesreče				Posledice		
		število vseh nesreč	število nesreč s smrtnim izidom	število nesreč s telesnimi poškod.	število nesreč z mater. škodo	število mrtvih	število hudo telesno poškod.	število lahko telesno poškod.
PP Brežice	2016	153	3	54	96	3	8	60
	2017	162	4	52	106	4	13	75
PP Črnomelj	2016	93	1	40	52	1	6	57
	2017	125	0	48	77	0	10	53
PP Dolenjske Toplice	2016	110	0	48	62	0	8	56
	2017	107	1	36	70	1	3	42
PP Krško	2016	173	3	77	93	3	13	98
	2017	180	3	71	106	3	10	77
PP Metlika	2016	59	2	23	34	2	7	29
	2017	84	1	23	60	1	4	24
PP Novo Mesto	2016	462	2	173	287	2	24	191
	2017	446	1	169	276	1	22	196
PP Sevnica	2016	131	0	57	74	0	14	52
	2017	146	0	49	97	0	6	51
PP Šentjernej	2016	44	2	20	22	2	7	24
	2017	46	0	27	19	0	5	34
PP Trebnje	2016	175	2	48	125	2	5	62
	2017	176	1	52	123	1	6	60
<b>Skupaj</b>	<b>2016</b>	<b>1.400</b>	<b>15</b>	<b>540</b>	<b>845</b>	<b>15</b>	<b>92</b>	<b>629</b>
	<b>2017</b>	<b>1.472</b>	<b>11</b>	<b>527</b>	<b>934</b>	<b>11</b>	<b>79</b>	<b>612</b>

*Alkoholizirani povzročitelji prometnih nesreč in povprečna stopnja alkoholiziranosti*

Nesreče	Število vseh povzročiteljev		Število alkoholiziranih povzročiteljev		Delež alkoholiziranih povzročiteljev [v %]		Povprečna stopnja alkohola [g/kg]	
	2016	2017	2016	2017	2016	2017	2016	2017
Smrtne	15	11	6	3	40,0	27,3	1,09	1,29
S telesno poškodbo	509	498	62	52	12,2	10,4	1,47	1,34
Z materialno škodo	740	797	99	89	13,4	11,2	1,49	1,43
<b>Skupaj</b>	<b>1.264</b>	<b>1.306</b>	<b>167</b>	<b>144</b>	<b>13,2</b>	<b>11,0</b>	<b>1,47</b>	<b>1,39</b>

*Posledice prometnih nesreč glede na vrsto ceste*

Vrsta ceste	Število mrtvih		Število hudo telesno poškodovanih		Število lahko telesno poškodovanih	
	2016	2017	2016	2017	2016	2017
Avtocesta	2	1	8	3	46	62
Hitra cesta	–	–	–	–	–	–
Glavna cesta	1	1	11	10	78	72
Regionalna cesta	7	1	28	27	217	219
Lokalna cesta	1	1	4	4	32	18
Naselje z uličnim sistemom	2	1	20	15	145	136
Naselje brez uličnega sistema	2	6	21	17	102	102
Turistična cesta	0	0	00	3	9	3
<b>Skupaj</b>	<b>15</b>	<b>11</b>	<b>92</b>	<b>79</b>	<b>629</b>	<b>612</b>

*Posledice prometnih nesreč glede na vzrok*

Vzrok	Število mrtvih		Število hudo telesno poškodovanih		Število lahko telesno poškodovanih	
	2016	2017	2016	2017	2016	2017
Nepriлагоjena hitrost	5	6	34	28	225	185
Neppravilna stran/smer	3	3	18	24	118	104
Neupoštevanje prednosti	2	2	19	11	115	130
Neppravilno prehitevanje	0	0	6	1	24	14
Neppravilni premiki z vozilom	2	0	1	4	15	22
Neustrezna varnostna razdalja	0	0	3	1	82	86
Neppravilno ravnanje pešcev	1	0	5	1	8	5

*Posledice prometnih nesreč glede na vrsto udeležencev*

Udeleženci	Število mrtvih		Število hudo telesno poškodovanih		Število lahko telesno poškodovanih		Število udeležencev brez poškodb		Skupaj	
	2016	2017	2016	2017	2016	2017	2016	2017	2016	2017
Vozniki osebnih avtomobilov	4	4	23	22	338	329	1.315	1.434	1.680	1.789
Potniki	2	1	17	14	147	125	7	2	173	142
Pešci	4	0	14	11	39	38	5	2	62	51
Vozniki motornih koles	2	4	21	14	22	24	10	6	55	48
Kolesarji	2	0	11	11	53	56	6	8	72	75
Drugi udeleženci	1	2	6	7	30	40	379	376	416	425
<b>Skupaj</b>	<b>15</b>	<b>11</b>	<b>92</b>	<b>79</b>	<b>629</b>	<b>612</b>	<b>1.722</b>	<b>1.828</b>	<b>2.458</b>	<b>2.530</b>



*Prometne nesreče s pobegom*

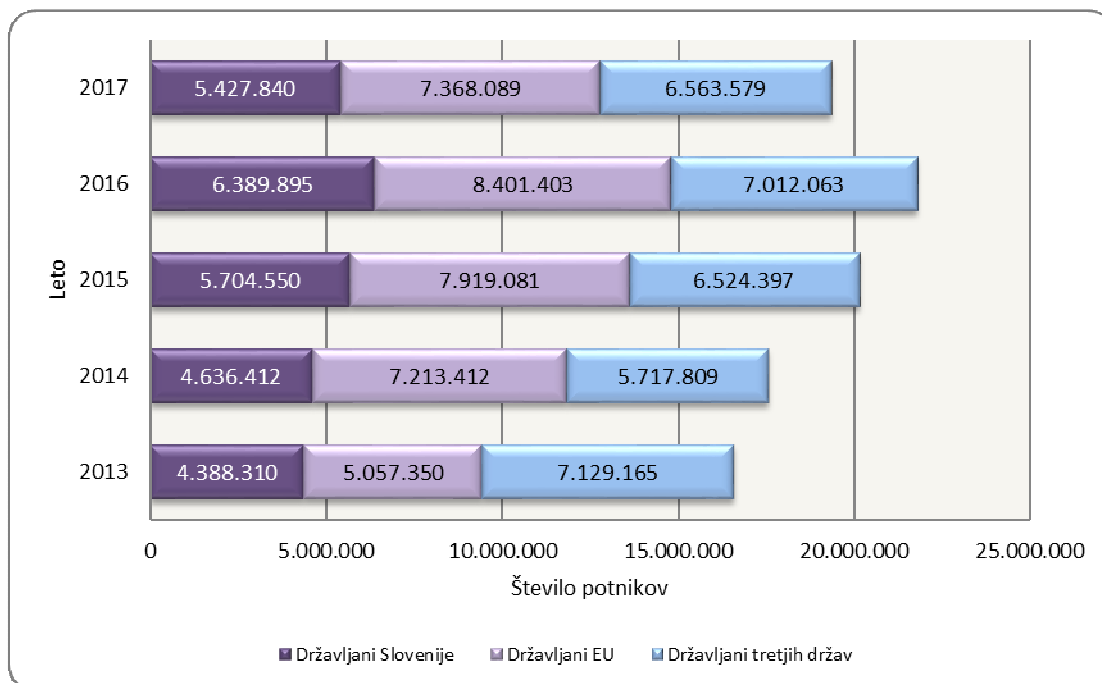
	Število nesreč		Porast/upad [v %]
	2016	2017	
Vse prometne nesreče s pobegom	196	205	4,6
Prometne nesreče z mrtvimi in telesno poškodovanimi	12	6	...
Neraziskane nesreče z mrtvimi in telesno poškodovanimi	8	4	...

## NADZOR DRŽAVNE MEJE IN IZVAJANJE PREDPISOV O TUJCIH

*Promet potnikov glede na vrsto meje*

Vrsta meje	Število potnikov				
	2013	2014	2015	2015	2016
Kopenska	16.574.825	17.567.633	20.148.028	21.803.361	19.359.508
Zračna	0	0	0	0	0
Morska	0	0	0	0	0
<b>Skupaj</b>	<b>16.574.825</b>	<b>17.567.633</b>	<b>20.148.028</b>	<b>21.803.361</b>	<b>19.359.508</b>

*Promet potnikov čez državno mejo\**



\* Podatki za 2014 in 2015 niso primerljivi s podatki predhodnih obdobij zaradi vstopa Hrvaške v EU 1. 7. 2013.

*Kršitve Zakona o tujcih in Zakona o nadzoru državne meje*

Predpisi	Število kršitev		Porast/upad 2016/2017 [v %]
	2016	2017	
Zakon o tujcih	1.757	2.458	39,3
Zakon o nadzoru državne meje	82	164	100,0
Kršitve drugih predpisov	5	12	...
<b>Skupaj</b>	<b>1.844</b>	<b>2.634</b>	<b>42,8</b>

*Državljanstvo tujcev, zavrženih na mejnih prehodih*

Državljanstvo	Število oseb	
	2016	2017
Afganistan	243	15
Albanija	261	203
Bosna in Hercegovina	533	559
Irak	362	6
Iran	131	2
Kosovo	39	36
Makedonija	284	349
Sirska Arabska Republika	163	4
Srbija	464	527
Turčija	47	20
Druge države	182	197
<b>Skupaj</b>	<b>2.709</b>	<b>1.918</b>

*Zaseženo orožje in vozila ter poskusi prenosa prepovedanih drog čez državno mejo*

Vrsta orožja	Merska enota	2016	2017
Zaseženo orožje – skupaj	kosi	120	183
plinsko	kosi	2	1
hladno	kosi	118	159
lovsko	kosi	0	1
zračno	kosi	0	0
pištola	kosi	0	4
puška	kosi	0	18
drugo	kosi	0	0
Del orožja	kosi	0	475
Bomba	kosi	0	0
Zaseženo strelivo*	kosi	11	1.509
Eksploziv	g	0	0
Vžigalnik	kosi	0	0
Vžigalna vrstica	m	0	0
Minsko–eksplozivno sredstvo	kosi	0	0
Zaseženo vozilo**	število	30	20
Poskus prenosa prepovedanih drog**	število	0	0

\* Ostro, lovsko in plinsko strelivo ter manevrski naboji.

\*\* Vir za zasežena vozila: PMP Dobova, PMP Metlika, PMP Obrežje, lastni vir, tabela, 20. 2. 2018

\*\* Vir za droge: dinamična poročila, tabela LM0106, 16. 2. 2018

*Zlorabe dokumentov na mejnih prehodih*

Število zlorab dokumentov	2016	2017
Število ponarejenih in prenašenih potnih listov	30	16
Število ponarejenih in prenašenih osebnih izkaznic	39	28
Število ponarejenih in prenašenih vizumov	11	2
Število ponarejenih in prenašenih bivalnih in delovnih dovoljenj	12	7
Število ponarejenih in prenašenih vozniških dovoljenj	97	75
Število ponarejenih in prenašenih žigov mejne kontrole	197	25
Število ponarejenih in prenašenih prometnih dovoljenj	4	2
Število ponarejenih in prenašenih drugih listin	11	9
Število primerov uporabe tujih potnih listin	4	4
<b>Skupaj</b>	<b>405</b>	<b>168</b>

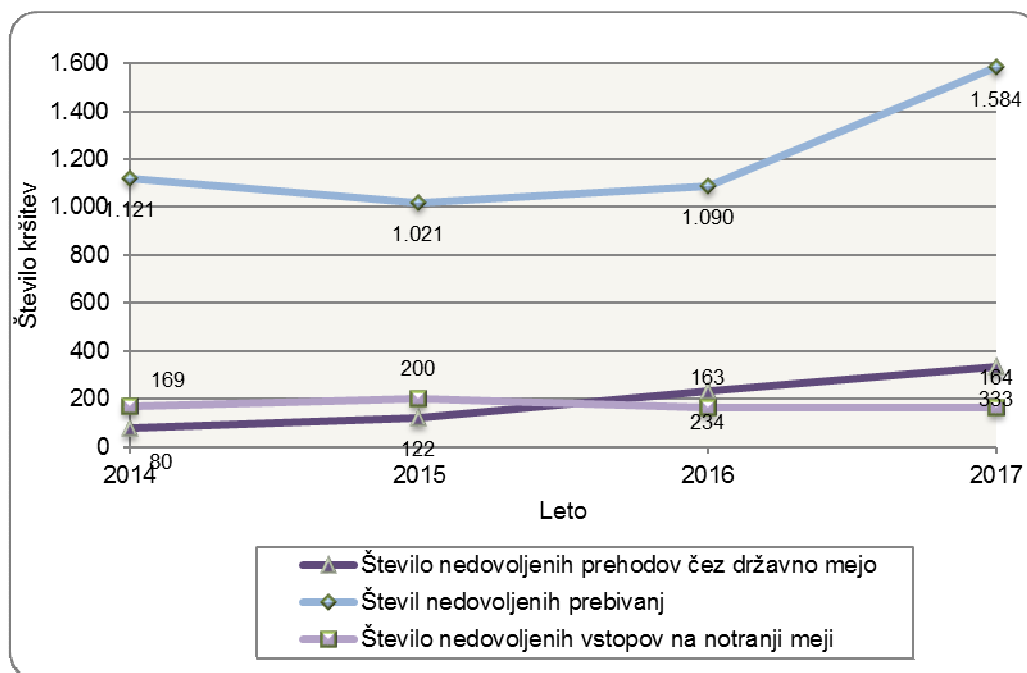
*Izvorna država ponarejenih in prenašenih dokumentov ter tujih potnih listin na mejnih prehodih*

Država	Število dokumentov	
	2016	2017
Albanija	15	5
Bolgarija	49	32
Bosna In Hercegovina	13	6
Grčija	44	9
Hrvaška	24	7
Italija	26	20
Madžarska	71	13
Slovenija	34	18
Srbija	18	17
Švica	24	7
Druge države	87	34
<b>Skupaj</b>	<b>405</b>	<b>168</b>

*Državljanstvo oseb, obravnavanih zaradi zlorabe listin na mejnih prehodih*

Državljanstvo	Število oseb	
	2016	2017
Albanija	20	13
Afganistan	7	2
Bolgarija	37	31
Bosna In Hercegovina	34	21
Iran	5	5
Kosovo	15	8
Makedonija	15	24
Romunija	6	10
Srbija	40	53
Turčija	6	12
Druge države	56	46
<b>Skupaj</b>	<b>241</b>	<b>225</b>

*Nedovoljeno prebivanje, nedovoljeni vstopi in nedovoljeni prehodi čez državno mejo\**



\* Zaradi spremembe zajema in prikazovanja podatkov o nedovoljenih prehodih čez državno mejo, nedovoljenem prebivanju in nedovoljenih vstopih v Slovenijo na notranji meji, podatki 2015 niso povsem primerljivi s prejšnjimi obdobji. Podatki za 2015 zajemajo št. Nedovoljenih prehodov čez državno mejo brez upoštevanja števila prehodov med migracijsko krizo. Prav tako se lahko navedeni podatki za 2014 razlikujejo od podatkov, objavljenih v Poročilu o delu policije za 2014.

*Državljanstvo oseb, obravnavanih zaradi nedovoljenega prehoda čez državno mejo*

Državljanstvo	Število kršitev	
	2016	2017
Afganistan	58	109
Albanija	16	20
Alžirija	8	51
Iran	11	9
Kosovo	17	25
Maroko	13	8
Pakistan	15	30
Sirska Arabska Republika	17	10
Srbija	15	4
Turčija	25	11
Druge države	39	56
<b>Skupaj</b>	<b>234</b>	<b>333</b>

*Državljanstvo tujcev, ki so v RS vstopili v okviru reguliranega migracijskega toka na zahodno-balkanski poti*

Državljanstvo	Število kršitev	
	2016	2017
Afganistan	27.521	0
Alžirija	191	0
Egipt	28	0
Irak	21.256	0
Iran	1.871	0
Libanon	26	0
Maroko	611	0
Pakistan	138	0
Palestina	42	0
Sirska Arabska Republika	46.141	0
Druge države	115	0
<b>Skupaj</b>	<b>97.940</b>	<b>0</b>

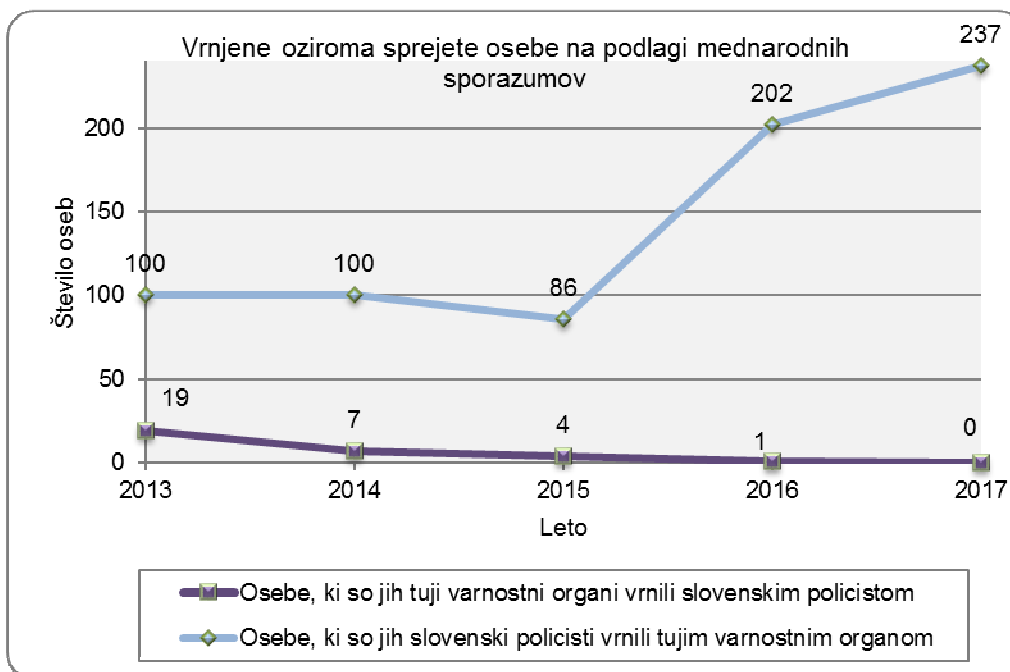
*Državljanstvo oseb, obravnavanih zaradi nedovoljenega prebivanja*

Državljanstvo	Število kršitev	
	2016	2017
Albanija	187	242
Avstralija	6	0
Bosna in Hercegovina	293	451
Črna Gora	24	24
Kosovo	4	10
Makedonija	248	385
Moldavija	4	3
Srbija	306	434
Turčija	4	4
Združene države Amerike	3	11
Druge države	11	20
<b>Skupaj</b>	<b>1.090</b>	<b>1.584</b>

*Državljanstvo oseb, obravnavanih zaradi nedovoljenega vstopa v Slovenijo na notranji meji*

Državljanstvo	Število kršitev	
	2016	2017
Afganistan	10	2
Albanija	4	6
Bosna in Hercegovina	16	32
Irak	9	3
Kosovo	28	24
Makedonija	5	6
Pakistan	4	7
Sirska Arabska Republika	26	9
Srbija	4	11
Turčija	19	9
Druge Države	38	55
<b>Skupaj</b>	<b>163</b>	<b>164</b>

*Vrnjene oziroma sprejete osebe na podlagi mednarodnih sporazumov*



*Vrnjene oziroma sprejete osebe na podlagi mednarodnih sporazumov, glede na državno mejo*

Država	Število oseb, ki so jih tuji varnostni organi vrnilo slovenskim policistom		Število oseb, ki so jih slovenski policisti vrnilo tujim varnostnim organom	
	2016	2017	2016	2017
Avstrija	0	0	7	2
Hrvaška	1	0	189	224
Italija	0	0	6	11
<b>Skupaj</b>	<b>1</b>	<b>0</b>	<b>202</b>	<b>237</b>



*Državljanstvo oseb, ki so jim bile izdane odločbe o prostovoljni vrnitvi*

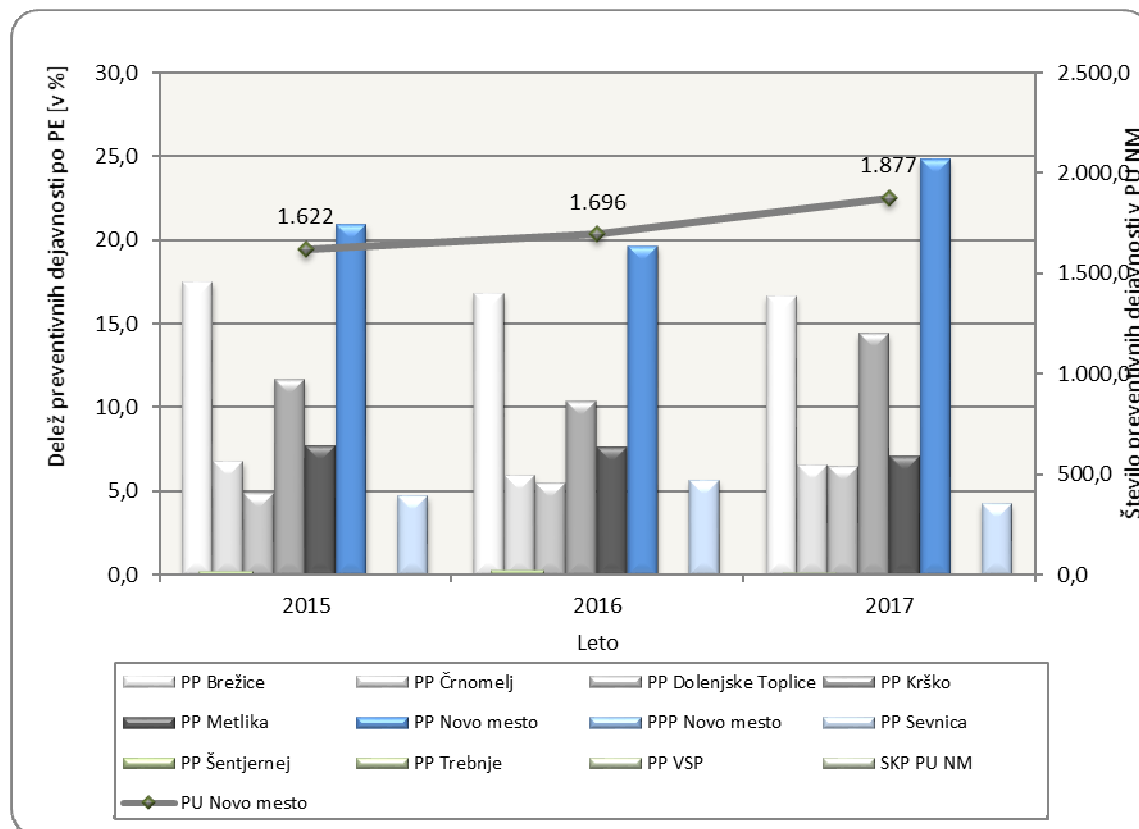
Državljanstvo	Število izdanih odločb o prostovoljni vrnitvi	
	2016	2017
Albanija	3	3
Bosna in Hercegovina	71	81
Črna Gora	0	2
Kosovo	31	37
Makedonija	13	7
Maroko	1	1
Moldavija	1	3
Srbija	32	20
Turčija	6	2
Ukrajina	1	2
Druge države	21	10
<b>Skupaj</b>	<b>180</b>	<b>168</b>

*Državljanstvo oseb, ki so jim bile izdane odločbe o vrnitvi*

Državljanstvo	Število izdanih odločb o vrnitvi	
	2016	2017
Afganistan	11	1
Albanija	3	6
Bosna in Hercegovina	2	5
Irak	10	1
Iran	15	1
Kosovo	3	0
Maroko	1	2
Pakistan	2	3
Sirska Arabska Republika	19	2
Srbija	8	5
Druge države	7	9
<b>Skupaj</b>	<b>81</b>	<b>35</b>

## POLICIJSKO DELO V SKUPNOSTI

### Preventivne dejavnosti



### Področja preventivnega in policijskega dela v skupnosti po policijskih enotah

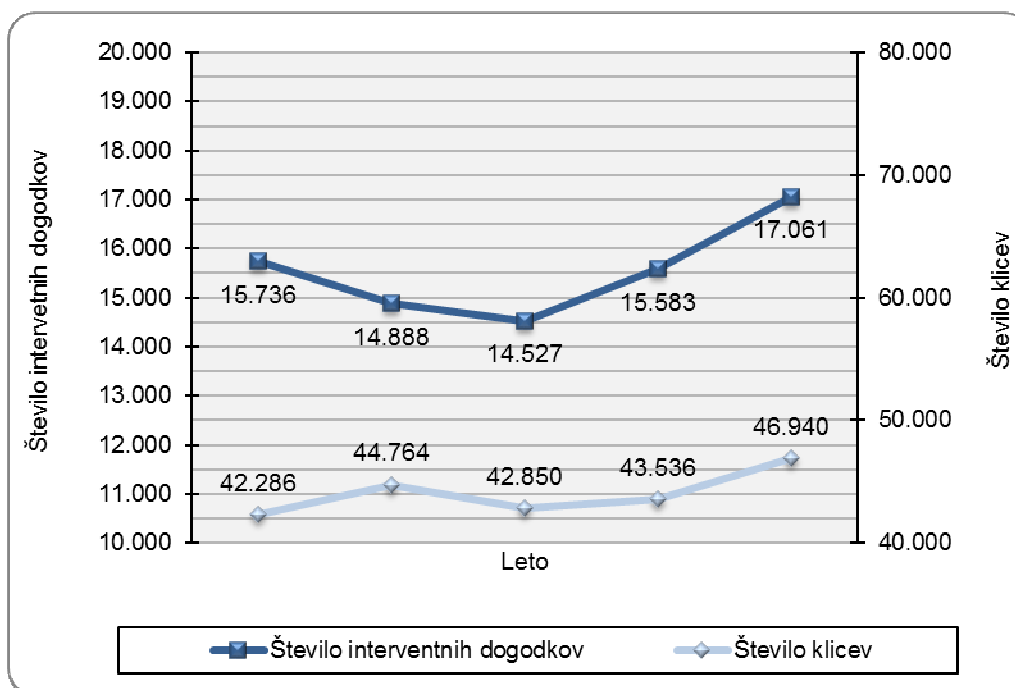
Policijske enote	Kriminaliteta		Javni red in mir		Prometna varnost		Mejne zadeve		Drugo	
	2016	2017	2016	2017	2016	2017	2016	2017	2016	2017
PP Brežice	55	57	62	73	71	72	11	19	86	92
PP Črnomelj	26	30	22	37	36	34	5	11	12	11
PP Dolenjske Toplice	27	46	16	21	39	39	0	1	11	15
PP Krško	36	75	47	74	46	68	0	7	47	49
PP Metlika	49	51	44	43	19	23	12	14	6	3
PP Novo Mesto	70	120	94	116	78	122	17	20	74	90
PPP Novo mesto	0	0	0	0	1	0	0	0	0	0
PP Sevnica	26	25	21	13	41	33	0	0	8	10
PP Šentjernej	140	76	127	54	72	60	2	5	4	9
PP Trebnje	8	19	18	14	26	18	0	0	6	15
PP VSP	0	1	6	3	0	1	0	0	15	12
SKP Novo mesto	21	28	25	27	0	0	0	0	11	21
<b>Skupaj</b>	<b>458</b>	<b>528</b>	<b>482</b>	<b>475</b>	<b>429</b>	<b>470</b>	<b>47</b>	<b>77</b>	<b>280</b>	<b>327</b>

*Preventivno in policijsko delo v skupnosti po subjektih*

Subjekti	Število dejavnosti	
	2016	2017
Osnovna šola	396	400
Fizična oseba	635	738
Druga društva	74	84
Lokalna skupnost	116	131
Vzgojno–varstveni zavod	39	48
Gostinski lokal	60	63
Zasebna podjetja	31	32
Mediji [radio, tv, časopis, revije, internet]	5	8
Denarne ustanove	8	22
Srednja šola	25	32
Trgovine	38	27
Svet za preventivo in vzgojo v cestnem prometu	14	19
Turistična podjetja	6	13
Romska skupnost	147	108
Državna podjetja	11	15
Državni organ	20	20
Center za socialno delo	13	27
Samostojni podjetniki	3	25
Društvo upokojencev	7	13
Cerkev	21	23
Zdravstveni zavodi	8	12
Dom za starejše občane	2	6
Lokalne akcijske skupine	3	3
Zasebna varnostna agencija	4	4
Kulturne ustanove	6	4
Fakulteta	2	0
Visoka šola	2	0
<b>Skupaj</b>	<b>1.696</b>	<b>1.877</b>

## OPERATIVNO-KOMUNIKACIJSKA DEJAVNOST

*Klici na interventno številko 113 in interventni dogodki*



*Klici na interventno številko 113 in interventni dogodki po policijskih enotah*

Enota	Število klicev		Število interventnih dogodkov	
	2016	2017	2016	2017
PU Novo mesto	43.536	46.940	15.583	17.061
<b>Skupaj</b>	<b>43.536</b>	<b>46.940</b>	<b>15.583</b>	<b>17.061</b>

*Povprečni reakcijski časi po policijskih enotah*

Enota	Vsi interventni dogodki [mm:ss]		Nujni interventni dogodki [mm:ss]	
	2015	2016	2015	2016
PU Novo mesto	00:22:24	00:22:22	00:12:42	00:11:51

Vir: KC11302, Reakcijski časi po upravah, 20. 2. 2018

*Razpisani ukrepi*

<b>Število razpisanih ukrepov</b>	<b>2016</b>	<b>2017</b>
Število razpisanih iskanj na predlog sodišča zaradi izmikanja postopku [trajne odredbe in tiralice]	72	103
Število razpisanih iskanj na predlog sodišča zaradi neznanega naslov bivanja in neuspešnega vročanja sodne pošte	73	80
Število razpisanih iskanj zaradi pobega iz zapora	0	0
Število razpisanih iskanj zaradi pobega gojencev iz PD Radeče	5	4
Število razpisanih evropskih nalogov za prijetje in predajo	0	0
Število razpisanih mednarodnih tiralic razpisanih na predlog sodišča	0	0
Število razpisanih mednarodnih tiralic na prošnjo tujega organa	0	0
Število iskanj, ki jih razpiše policija zaradi kaznivega dejanja	21	25
Število razpisanih iskanj zaradi pobega gojencev iz vzgojnih zavodov	0	1
Število razpisanih iskanj pogrešanih otrok in mladoletnikov	7	22
Število razpisanih iskanj pogrešanih odraslih oseb	17	12
Število razglasov za identifikacijo najdenega trupla	0	0
Število hišnih priporov	4	1
Število hišnih zaporov	4	0
Število razpisanih ukrepov prikrite in namenske kontrole	0	1
Število razpisanih ukrepov Zavrnitev vstopa v RS	36	30

**FORENZIČNA IN KRIMINALISTIČNOTEHNIČNA DEJAVNOST***Zaprosila za preiskave na Oddelkih za kriminalistično tehniko*

Predmet preiskav	Število zadev		Porast/upad [v %]
	2016	2017	
Sledi obuval	289	304	5,2
Sledi papilarnih črt	206	180	-12,6
Prepovedane droge	261	407	55,9
Požari, eksplozije	34	39	...
Barve, laki	52	48	-7,7
Sumljivi dokumenti	20	25	...
Rokopis	4	2	...
Orožje	86	81	-5,8
Sled orodja	146	142	-2,7
Žarnice	2	1	...
Steklo	80	68	-15,0
Ključavnice	15	18	...
Smodniški plini	7	13	...
DNK	441	493	11,8
Vlakna in lasje	88	81	-8,0
Past	2	5	...
Ekologija	7	10	...
Lomna površina	5	5	...
Rekonstrukcija	41	36	...
Število identificiranih sledi	141	157	11,3

*Druga strokovna opravila pri preiskovanju kaznivih dejanj*

Število drugih strokovnih opravil	2016	2017	Porast/upad [v %]
Število poligrafskih preiskav	3	2	...
Število fotorobotov	0	0	0,0
Število zapisnikov o zavarovanju elektronskih naprav in preiskavah elektronskih naprav	222	211	-5,0
Število prepoznav oseb na fotografijah	78	67	-14,1

*Kriminalistično-tehnična opravila*

Število posameznih kriminalističnotehničnih opravil	2016	2017	Porast/upad [v %]
Število ogledov krajev kaznivih dejanj in drugih dogodkov	1.949	2.024	3,8
Število ogledov krajev kaznivih dejanj in drugih dogodkov, pri katerih so sodelovali kriminalistični tehniki	398	428	7,5
število ogledov krajev kaznivih dejanj, ki so jih obravnavale enote kriminalistične policije	77	80	3,9
število ogledov krajev drugih dogodkov, ki so jih obravnavale enote kriminalistične policije	34	59	...
število ogledov krajev kaznivih dejanj in drugih dogodkov, ki so jih obravnavale policijske postaje	287	289	0,7
Število oseb, ki bile fotografirane	262	375	43,1
Število oseb, ki so jim bili odvzeti prstni odtisi	255	362	42,0
Število odvzetih brisov ustne sluznice	281	381	35,6

## NADZORNA DEJAVNOST

### *Nadzori nad delom delavcev*

PU	Število nadzorov nad delom delavcev
PU Novo mesto	1
<b>Skupaj</b>	<b>1</b>

Vir: GPU SGDP SRSN, preglednica GPULN01 iz aplikacije spremljanje nadzorov, 23. 2. 2018

### *Splošni nadzori*

PU	Število splošnih nadzorov nad delom PP
PU Novo mesto	1
<b>Skupaj</b>	<b>1</b>

Vir: GPU SGDP SRSN, preglednica GPULN01 iz aplikacije Spremljanje nadzorov, 23. 2. 2018.

### *Strokovni in ponovni nadzori*

PU	Število strokovnih nadzorov, ki jih je opravila PU	Število ponovnih nadzorov, ki so jih opravile NOE GPU nad delom PU	Število ponovnih nadzorov, ki jih je opravila PU
PU Novo mesto	23	0	1
<b>Skupaj</b>	<b>23</b>	<b>0</b>	<b>1</b>

Vir: GPU SGDP SRSN, preglednica GPULN01 iz aplikacije Spremljanje nadzorov, 23. 2. 2018



*Strokovni in ponovni nadzori nad delom policijskih enot po delovnih področjih*

Delovno področje	Število nadzorov nad delom PP		Skupaj
	strokovni	ponovni	
Odkrivanje in preiskovanje kriminalitete	4	1	5
Vzdrževanje javnega reda, zagotavljanje splošne varnosti ljudi in premoženja	1	0	1
Zagotavljanje varnosti cestnega prometa	3	0	3
Varovanje državne meje in izvajanje predpisov o tujcih	1	0	1
Varovanje oseb in objektov	0	0	0
Preventivna dejavnost	0	0	0
Operativno obveščanje in poročanje	0	0	0
Kriminalistična tehnika	2	0	2
Pooblastila	0	0	0
Upravno poslovanje	2	0	2
Informacijsko telekomunikacijski sistem policije	2	0	2
Analitska dejavnost	0	0	0
Organizacijske zadeve	2	0	2
Kadrovske zadeve	0	0	0
Izobraževanje, izpopolnjevanje in usposabljanje	0	0	0
Finančno-materialno poslovanje	2	0	2
Mednarodno sodelovanje	0	0	0
Informiranje in obveščanje javnosti	0	0	0
Pritožbe, notranje preiskave in pomoč policistom	2	0	2
Priprave na izredna stanja in vojno	0	0	0
Nadzori in strokovna pomoč	0	0	0
Prekrškovni postopki	2	0	2
<b>Skupaj</b>	<b>23</b>	<b>1</b>	<b>24</b>

Vir: GPU SGDP SRSN, preglednica GPULN01 iz aplikacije Spremljanje nadzorov, 23. 2. 2018 2017.

**SPREMLJANJE IZVAJANJA POLICIJSKIH POOBLASTIL IN OGROŽANJA POLICISTOV***Osebe, katerih identiteto je ugotavljala policija*

Zakonska podlaga	Število oseb		Porast/upad [v %]
	2016	2017	
Zakon o policiji/Zakon o nalogah in pooblastilih policije	5.742	6.100	6,2

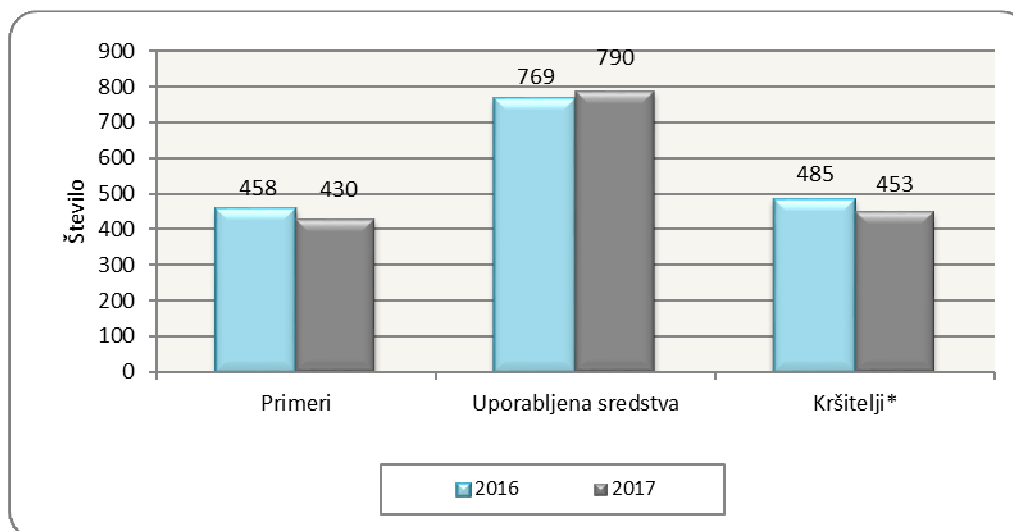
*Izravnalni ukrepi*

	2016	2017	Porast/upad [v %]
Število oseb	16	75	...
Število postopkov, v katerih so bili izvedeni izravnalni ukrepi	13	78	...

*Pridržane, zadržane in privedene osebe*

Zakonska podlaga ter čas pridržanja, zadržanja in privedbe	Število oseb		Porast/upad [v %]
	2016	2017	
Skupaj ZNPPol	309	306	-1,0
do 12 ur zaradi motenja ali ogrožanja javnega reda [prva alineja 64/1 ZNPPol]	1	0	...
do 12 ur zaradi kršitve prepovedi približevanja [druga alineja 64/1 ZNPPol]	0	2	...
do 12 ur zaradi kršitve prepovedi udeležbe na športnih prireditvah [tretja alineja 64/1 ZNPPol]	0	0	...
do 48 ur zaradi izročitve oziroma sprejema osebe od tujih varnostnih organov [četrta alineja 64/1 ZNPPol]	308	304	-1,3
Skupaj ZP-1	132	129	-2,3
pridržanje po odredbi sodišča [108. čl. ZP-1]	0	0	...
pridržanje do iztreznitve po odredbi sodišča, do 12 ur [109/1 ZP-1]	0	0	...
pridržanje do iztreznitve, do 12 ur [109/2 ZP-1]	113	100	-11,5
pridržanje s privedbo do 12 ur [110/2 ZP-1]	19	29	...
24. čl. ZPrCP, pridržanje od 6 do 12 ur	52	56	7,7
32.čl. ZNDM, zadržanje do 48 ur	793	67	...
Skupaj ZKP	218	182	-16,5
zadržanje do prihoda PS, do 6 ur [149/1 ZKP]	0	0	...
odvzem prostosti in privedba k PS [157/1]	7	8	...
odvzem prostosti in pridržanje do 48 ur [157/2 čl. ZKP]	211	174	-17,5
<b>Skupaj</b>	<b>1.504</b>	<b>740</b>	<b>-50,8</b>

*Uporaba prisilnih sredstev*



\* Osebe, zoper katere so bila uporabljena prisilna sredstva.

*Uporaba prisilnih sredstev in opozorilnega strela*

Vrsta prisilnega sredstva	2016	2017
Sredstva za vklepanje in vezanje	445	431
Telesna sila	303	341
Plinski razpršilec	14	13
Palica	4	2
Službeni pes	1	0
Sred. za prisilno ustavljanje prevoznih sredstev	1	3
Konjenica	0	0
Posebna motorna vozila	0	0
Vodni curek	0	0
Plinska sredstva in druga z zakonom določena sredstva za pasivizacijo	0	0
Strelno orožje	0	0
Opozorilni strel	1	0
<b>Skupaj</b>	<b>769</b>	<b>790</b>

Uporaba posameznih vrst prisilnih sredstev in opozorilnega strela po enotah\*

	SV	TS	PR	PAL	SP	PUV	KON	PMV	VC	PS	SO	OS	Skupaj
PMP Dobova	16	1	0	0	0	0	0	0	0	0	0	0	17
PMP Metlika	8	1	0	0	0	0	0	0	0	0	0	0	9
PMP Obrežje	62	7	0	1	0	0	0	0	0	0	0	0	70
PP Brežice	107	55	2	0	0	0	0	0	0	0	0	0	164
PP Črnomelj	29	38	2	0	0	1	0	0	0	0	0	0	70
PP Dolenjske Toplice	3	4	0	1	0	0	0	0	0	0	0	0	8
PP Krško	47	61	4	0	0	0	0	0	0	0	0	0	112
PP Metlika	29	24	0	0	0	0	0	0	0	0	0	0	53
PP Novo Mesto	50	52	0	0	0	1	0	0	0	0	0	0	103
PPP Novo mesto	13	19	1	0	0	1	0	0	0	0	0	0	34
PP Sevnica	10	14	0	0	0	0	0	0	0	0	0	0	24
PP Šentjernej	8	7	0	0	0	0	0	0	0	0	0	0	15
PP Trebnje	13	25	0	0	0	0	0	0	0	0	0	0	38
PP Vodnikov službenih psov	4	4	0	0	0	0	0	0	0	0	0	0	8
Novo mesto													
SKP PU Novo mesto	15	2	0	0	0	0	0	0	0	0	0	0	17
SUP PU Novo mesto	17	27	4	0	0	0	0	0	0	0	0	0	48
<b>Skupaj</b>	<b>431</b>	<b>341</b>	<b>13</b>	<b>2</b>	<b>0</b>	<b>3</b>	<b>0</b>	<b>0</b>	<b>0</b>	<b>0</b>	<b>0</b>	<b>0</b>	<b>790</b>

\* SV – sredstva za vklepanje in vezanje, TS – telesna sila, PR – plinski razpršilec, PAL – palica, SP – službeni pes, PUV – sredstva za prisilno ustavljanje prevoznih sredstev, KON – konjenica, PMV – posebna motorna vozila, VC – vodni curek, PS – plinska sredstva in druga z zakonom določena sredstva za pasivizacijo, SO – strelno orožje, OS – opozorilni strel.

Posledice uporabe prisilnih sredstev pri policistih in kršiteljih ter posledice napadov na policiste

	Število policistov		Število kršiteljev*	
	2016	2017	2016	2017
Vidni zunanji znaki**	6	5	65	61
Lahka telesna poškodba	5	12	4	2
Huda telesna poškodba	0	0	0	0
Posebno huda telesna poškodba	0	0	0	0
Smrt	0	0	0	0
<b>Skupaj</b>	<b>11</b>	<b>17</b>	<b>69</b>	<b>63</b>

\* Kršitelji, zoper katere so policisti uporabili prisilna sredstva.

\*\* Praska, odrgnina ali druga manjša površinska poškodba.

*Grožnje policistom*

Stopnja ogroženosti	Število groženj	
	2016	2017
Nizka	10	5
Srednja	0	1
Visoka	0	0
<b>Skupaj</b>	<b>10</b>	<b>6</b>

*Napadi na policiste*

	2016	2017	Porast/upad [v %]
Število kaznivih dejanj [299., 300., 301. in 302. čl. KZ-1]	22	25	...
Število napadenih policistov	28	37	...

*Osebe, privedene na sodišče zaradi postopka o kaznivem dejanju ali prekršku*

	2016	2017	Porast/upad [v %]
Osumljenci kaznivih dejanj	7	8	...
Storilci prekrškov	28	45	...
Skupaj	35	53	...

## REŠEVANJE PRITOŽB

### *Pritožbe zoper delo policistov*

	2016	2017	Porast/upad [v %]
Število vloženih pritožb	30	42	...
Število nerešenih pritožb iz prejšnjih let	2	4	...
<b>Skupaj rešenih pritožb</b>	<b>28</b>	<b>42</b>	...

### *Rešene pritožbe glede na način reševanja*

	Število pritožb		Porast/upad [v %]
	2016	2017	
Pomiritveni postopki	9	24	...
uspešno zaključeni [150/5 ZNPPol]	6	8	...
ravnanje policistov, neskladno s predpisi	0	4	...
Senati	10	11	...
neuspešno zaključeni pomiritveni postopki [148/3 ZNPPol]	2	5	...
neposredna obravnava pred senatom [148/4 ZNPPol]	8	6	...
utemeljene pritožbe, obravnavane pred senatom	0	3	...
Zaključek brez obravnave	11	12	...
<b>Skupaj rešenih pritožb</b>	<b>28</b>	<b>42</b>	...

### *Rešene pritožbe zoper policiste po delovnih področjih\**

	Kriminaliteta		Javni red in mir		Cestni promet		Državna meja in tujci		Drugi dogodki	
	2016	2017	2016	2017	2016	2017	2016	2017	2016	2017
Pomiritveni postopki	3	13	4	10	2	20	1	0	0	2
uspešno zaključeni [150/5 ZNPPol]	2	1	2	3	2	10	1	0	0	0
ravnanje policista, neskladno s predpisi	0	7	0	2	0	3	0	0	0	0
Senati	13	6	3	3	4	8	1	4	0	0
neuspešno zaključeni pomiritveni postopki [148/3 ZNPPol]	1	3	1	0	0	4	0	0	0	0
neposredna obravnava pred senatom [148/4 ZNPPol]	12	3	2	3	4	4	1	4	0	0
utemeljene pritožbe, obravnavane pred senatom	0	5	0	0	0	0	0	3	0	0
Zaključek brez obravnave	6	3	1	4	9	8	0	3	0	3
<b>Skupaj rešene pritožbe</b>	<b>21</b>	<b>19</b>	<b>7</b>	<b>17</b>	<b>15</b>	<b>32</b>	<b>2</b>	<b>7</b>	<b>0</b>	<b>5</b>

\* Ker se lahko posamezna pritožba nanaša na več delovnih področij, je seštevek števila pritožb po delovnih področjih praviloma večji od števila obravnavanih pritožb.

Rešene pritožbe po pritožbenih razlogih\*

	Neukrepanje		Uporaba pooblastil		Uporaba prisilnih sredstev		Komunikacija		Skupaj	
	2016	2017	2016	2017	2016	2017	2016	2017	2016	2017
Pomiritveni postopki	6	15	7	17	0	0	2	9	15	41
uspešno zaključeni [150/5 ZNPPol]	4	3	5	6	0	0	2	3	11	12
ravnanje policista, neskladno s predpisi	0	3	0	3	0	0	0	0	0	6
Senati	3	3	7	11	5	2	7	9	22	25
neuspešno zaključeni pomiritveni postopki [148/3 ZNPPol]	1	2	2	4	0	0	0	2	3	8
neposredna obravnava pred senatom [148/4 ZNPPol]	2	1	5	7	5	2	7	7	19	17
utemeljene pritožbe, obravnavane pred senatom	0	1	0	5	0	1	0	3	0	10
Zaključek brez obravnave	5	4	4	7	4	0	3	4	16	15
<b>Skupaj rešene pritožbe</b>	<b>13</b>	<b>20</b>	<b>16</b>	<b>31</b>	<b>9</b>	<b>2</b>	<b>12</b>	<b>20</b>	<b>50</b>	<b>73</b>

\* Ker lahko posamezna pritožba vsebuje več pritožbenih razlogov, je število pritožbenih razlogov praviloma večje od števila obravnavanih pritožb.

Posledice pritožbenih postopkov

	2016	2017	Porast/upad (v %)
Opozorilo in pogovor	0	10	...
Poročilo, poslano Vrhovnemu državnemu tožilstvu, na podlagi tretjega odstavka 147. člena Zakona o kazenskem postopku	0	0	...
Predlog za uvedbo disciplinskega postopka	0	0	...
<b>Skupaj</b>	<b>0</b>	<b>10</b>	<b>...</b>

Podlage za obravnavo pritožbe neposredno pred senatom

	2016	2017	Porast/upad (v %)
V postopku udeleženi otroci, mladoletniki in druge ranljive skupine	3	1	...
Pritožbe zoper vodje PE ali NOE	1	0	...
Pritožba tujca, ki ne prebiva v RS	2	4	...
Pritožba z drugimi očitki hudega posega v človekove pravice in temeljne svoboščine	2	1	...
<b>Skupaj</b>	<b>8</b>	<b>6</b>	<b>...</b>

*Pritožbe, ki po neuspelem pomiritvenem postopku niso bile obravnavane pred senatom*

	2016	2017	Porast/upad (v %)
Ni senata po neuspelem pomiritvenem postopku (152/2)	1	1	...
<b>Skupaj</b>	<b>1</b>	<b>1</b>	<b>...</b>



**NOTRANJE PREISKAVE**

*Prijavljena in odkrita kazniva dejanja uradnih oseb policije, odstopljena v obravnavo posebnemu oddelku specializiranega državnega tožilstva, in osumljene uradne osebe po enotah*

Enota	Število prijavljenih in odkritih kaznivih dejanj		Število osumljenih uradnih oseb	
	2016	2017	2016	2017
PP Metlika	0	3	0	2
PP Sevnica	0	1	0	1
PP Trebnje	1	0	1	0
SD PU Novo mesto	11	6	11	6
<b>Skupaj</b>	<b>12</b>	<b>10</b>	<b>12</b>	<b>9</b>

**KADROVSKE IN ORGANIZACIJSKE ZADEVE***Sistemizirana in zasedena delovna mesta po enotah*

Enota	Število sistemiziranih delovnih mest				Število zasedenih delovnih mest			
	uniformi-rani policisti	neuniformirani policisti	delavci brez statusa policista	skupaj	uniformi-rani policisti	neuniformirani policisti	delavci brez statusa policista	skupaj
OKC PU	4	120	1	25	3	16	1	20
SD PU	0	8	3	11	0	7	3	10
SKP PU	0	79	7	86	0	75	5	80
SOP PU	0	9	36	45	0	6	31	37
SUP PU	13	0	3	16	12	0	1	13
Vodstvo PU	2	1	1	4	2	1	1	4
<b>Skupaj PU</b>	<b>19</b>	<b>117</b>	<b>51</b>	<b>187</b>	<b>17</b>	<b>105</b>	<b>42</b>	<b>164</b>
PMP Dobova	114	0	3	117	88	0	2	90
PMP Metlika	115	0	3	118	67	0	2	69
PMP Obrežje	129	0	6	135	104	0	2	106
PP Brežice	147	0	9	155	109	0	8	117
PP Črnomelj	81	0	6	87	66	0	6	72
PP Dol. Toplice	16	0	4	20	12	0	2	14
PP Krško	65	0	8	73	46	0	7	53
PP Metlika	91	0	5	96	58	0	5	63
PP Novo mesto	69	0	7	76	47	0	7	54
PPP Novo mesto	48	0	8	56	29	0	6	35
PP Sevnica	27	0	4	31	22	0	4	26
PP Šentjernej	24	0	3	27	20	0	3	23
PP Trebnje	27	0	4	31	22	0	4	26
PP VSP	20	0	1	21	15	0	1	16
<b>Skupaj PP</b>	<b>973</b>	<b>0</b>	<b>70</b>	<b>1.043</b>	<b>705</b>	<b>0</b>	<b>59</b>	<b>764</b>
<b>Skupaj</b>	<b>992</b>	<b>117</b>	<b>121</b>	<b>1.230</b>	<b>722</b>	<b>105</b>	<b>101</b>	<b>928</b>

*Vir: PU NM SD, lastni vir, kadrovska zasedba, 31. 12. 2017*

## FINANČNO–MATERIALNE ZADEVE

### Prevozna sredstva glede na lastništvo

	Število vozil	
	2016	2017
Lastna vozila	277	262
Vozila v finančnem najemu	0	0
Vozila v operativnem najemu	0	30
<b>Skupaj</b>	<b>277</b>	<b>292</b>

Vir: PU NM SOP, MD, Seznam vozil, 10. 1. 2018

### Prevozna sredstva glede na vrsto vozil

Vrsta vozil	Število vozil	
	2016	2017
Osebna civilna vozila	109	108
Osebna patroljna vozila	79	99
Intervencijska vozila	13	13
Kombinirana vozila	22	20
Terenska vozila	22	20
Motorna kolesa	14	17
Tovorna in dostavna vozila	16	15
Druga vozila	2	3
<b>Skupaj</b>	<b>277</b>	<b>295</b>

Vir: PU NM SOP, Seznam vozil, 10. 1. 2018

### Povprečna starost prevoznih sredstev

Povprečna starost	2016 [v letih]	2017 [v letih]
Vseh prevoznih sredstev	8	6
intervencijskih vozil	6	5
motornih koles	10	9
osebni civilni vozil	7	6
osebni patroljni vozil	7	4
terenskih vozil	11	9
dostavnih in tovornih vozil	9	7
kombiniranih vozil	8	7

Vir: PU NM SOP, Seznam vozil, 10. 1. 2018

## ODNOSI Z JAVNOSTMI

### *Delo na področju odnosov z javnostmi*

	2016	2017	Porast/upad [v %]
Število novinarskih konferenc, izjav za javnost in foto terminov	23	9	...
Število sporočil, obvestil in informacij za javnost	842	514	-38,9
Število pisnih in ustnih odgovorov na vprašanja novinarjev	1.247	682	-45,3
Število pisnih in ustnih odgovorov na vprašanja državljanov	48	36	...
Število odzivov na prispevke v medijih	0	0	...
Število objav na twitter računu	0	0	...
Število objav na youtube kanalu	0	0	...
Število objav na facebook računu	0	5	...
Število objav na internetu [uredniško delo]	0	0	...
Število objav na intranetu [lastne objave]	0	45	...
Število objav na intranetu [uredniško delo]	0	0	...
Število sodelovanj pri publikacijah [uredniško delo]	0	0	...
Število edicij revije Varnost	0	0	..
Število [na]govorov	3	3	...
Število pregledov tiska	0	0	...
Število posnetih/izdelanih in predelanih videoposnetkov	0	0	...
Število udeležb v preventivno–promocijskih dogodkih [sejmi, humanitarne zadeve ipd.]	4	6	...
Število zaprosil za pomoč/sodelovanje pri snemanjih ipd.	0	0	...
Število dogodkov s protokolarnimi aktivnostmi	27	8	...

Vir: PU NM, odnosi z javnostmi, lastni vir, 31. 12. 2017

## Priloga 2 Seznam uporabljenih kratic in okrajšav

A2	oznaka avtomobilske ceste
CESTNI KRIŽ	metodologija dela po prometu
DDOKC	Dnevnik dogodkov Operativno komunikacijskega centra
DSIU	Delovna skupina za izravnalne ukrepe, PU Novo mesto
EU	Evropska unija
EUR	Evro
GPU	Generalna policijska uprava
GPU SENDM	Generalna policijska uprava, Specializirana enota za nadzor državne meje
GPU SGDP SRSN	Generalna policijska uprava, Služba generalnega direktorja policije, Sektor za razvoj in systemske naloge
GPU UKP	Generalna policijska uprava, Uprava kriminalistične policije
GPU UUP	Generalna policijska uprava, Uprava uniformirane policije
G2-105	oznaka glavne ceste
IAEA	International Atomic Energy Agency [Mednarodna agencija za atomsko energijo]
IFN	Informacijski telekomunikacijski sistem policije
ISCIU	Informacijski sistem Centra za izpopolnjevanje in usposabljanje Policijske akademije
ITK	Informacijsko telekomunikacijska oprema
ITSP	Informacijsko telekomunikacijski sistem policije
KZ-1	Kazenski zakonik
MFERAC	računalniška aplikacija za vodenje financ, računovodstva in kadrovskih podatkov, katere skrbnik je ministrstvo za finance
MNZ	Ministrstvo za notranje zadeve
NEK	Nuklearna elektrarna Krško
NOE	notranje organizacijske enote policije
OKC	Operativno komunikacijski center
PE	Policijske enote [območne in področne]
PMP	Postaja mejne policije
Policijske statistike	Podatki iz aplikacij Statistika za letna in polletna poročila in Preventivne dejavnosti, dinamičnih tabel in zbirnikov
PPE	Posebna policijska enota
PP	policijska postaja
PU	Policijska uprava
PU NM	Policijska uprava Novo mesto
PU NM SOP	Policijska uprava Novo mesto, Sektor za operativno podporo
PU NM SD	Policijska uprava Novo mesto, Služba direktorja
PU NM SUP	Policijska uprava Novo mesto, Sektor uniformirane policije
PP VSP	Policijska postaja vodnikov službenih psov
RH	Republika Hrvaška
RS	Republika Slovenija
SD ONPN	Služba direktorja, Oddelek za notranje preiskave in nadzor
SKP	Sektor kriminalistične policije
SUP	Sektor uniformirane policije
SUP ODMT	Oddelek za državno mejo in tujce, Sektor Uniformirane policije
SUP OSPN	Oddelek za splošne policijske naloge, Sektor Uniformirane policije
URSVJ	Uprava Republike Slovenije za jedrsko varnost
ZDA	Združene države Amerike
ZJRM-1	Zakon o varstvu javnega reda in miru
ZKP	Zakon o kazenskem postopku
ZNDM	Zakon o nadzoru državne meje
ZNPPol	Zakon o nalogah in pooblastilih policije
ZP-1	Zakon o prekrških
ZPrCP	Zakon o pravilih cestnega prometa