



REPUBLIKA SLOVENIJA
MINISTRSTVO ZA NOTRANJE ZADEVE

POLICIJA

Policijska uprava Novo mesto

Ljubljanska cesta 30, 8104 Novo mesto

T: 07 332 72 00

F: 07 332 73 63

E: punm@policija.si

www.policija.si

Številka: 0101-13/2014/39 (3J11-01)

Datum: 3. 3. 2014

POROČILO O DELU POLICIJSKE UPRAVE NOVO MESTO V LETU 2013

VSEBINA

ZNAČILNOSTI DELA POLICIJE V LETU 2013	3
1 DELO PO POSAMEZNIH DELOVNIH PODROČJIH	4
1.1 TEMELJNE DEJAVNOSTI	4
1.1.1 Preprečevanje, odkrivanje in preiskovanje kriminalitete.....	4
1.1.2 Vzdrževanje javnega reda in zagotavljanje splošne varnosti ljudi in premoženja.....	5
1.1.3 Zagotavljanje varnosti cestnega prometa.....	6
1.1.4 Nadzor državne meje in izvajanje predpisov o tujcih.....	7
1.1.5 Varovanje določenih oseb in objektov	8
1.2 DRUGE DEJAVNOSTI	8
1.1.6 Policijsko delo v skupnosti.....	8
1.1.7 Operativno komunikacijska dejavnost	9
1.1.8 Forenzična in kriminalistično tehnična dejavnost	9
1.1.9 Analitska dejavnost.....	9
1.1.10 Nadzorna dejavnost.....	10
1.1.11 Spremljanje izvajanja policijskih pooblastil in ogrožanja policistov	10
1.1.12 Reševanje pritožb	10
1.1.13 Notranje preiskave.....	11
1.1.14 Informacijska in telekomunikacijska dejavnost	11
1.1.15 Kadrovske in organizacijske zadeve.....	11
1.1.16 Izobraževanje, izpopolnjevanje in usposabljanje.....	11
1.1.17 Finančno materialne zadeve.....	12
1.1.18 Mednarodno sodelovanje	12
1.1.19 Odnosi z javnostmi.....	13
1.1.20 Dejavnost specializiranih policijskih enot.....	13
Priloga 1: Statistični podatki	14

ZNAČILNOSTI DELA POLICIJE V LETU 2013

Delo Policijske uprave Novo mesto je v letu 2013 temeljilo na policijskem delu v skupnosti, na partnerskem sodelovanju s prebivalci in prilagajanju okoliščinam. Naš osnovni cilj je bil zagotavljanje varnosti vseh prebivalcem na našem območju in krepitev zaupanja javnosti.

Prebivalcem smo zagotavljali ugodne varnostne razmere. Preiskali smo vsa najhujša kazniva dejanja zoper življenje in telo. Uspešni smo bili v boju proti zlorabi prepovedanih drog. Poleg zasegov velikih količin prepovedane droge na Mejnem prehodu za mednarodni cestni promet Obrežje, smo razkrili in onemogočili pomembno kriminalno združbo, ki je na našem območju razpečevala prepovedane droge in odkrili več prirejenih prostorov za gojenje prepovedane konoplje. Ob brutalnih ropih starejših in nemočnih občanov v Posavju smo se takoj odzvali, v delo vključili večje število kriminalistov in policistov in s prijettjem storilcev uspešno zaključili preiskavo. Z okrepljenim preventivnim in represivnim delovanjem smo zajezili drzne tatvine, ki so se pojavljale na avtocestnih postajališčih.

V lanskem letu se je občutno povečalo število kaznivih dejanj gospodarske kriminalitete, v katerih je bila povzročena velika premoženjska škoda. Kriminalisti so preiskali tudi zahtevnejše oblike kaznivih dejanj s področja gospodarskega kriminala. Pri delu smo uspešno sodelovali z drugimi državnimi organi.

Na področju splošnih policijskih nalog množičnih kršitev javnega reda in miru nismo obravnavali. V sodelovanju z organizatorji javnih prireditvev in varnostnimi službami smo preprečili hujše kršitve in kazniva dejanja na večjih javnih prireditvah. Vzpostavili smo tesno sodelovanje s predstavniki lokalnih skupnosti in institucijami, ki lahko na različne načine pripomorejo k reševanju težav na tem področju. S številnimi aktivnostmi smo uspeli omejiti moteče dejavnike, ki so bili v preteklih letih najbolj izpostavljeni.

Na poslabšanje varnosti v cestnem prometu smo se takoj odzvali in okrepili nadzor na tistih območjih, kjer je pogosteje prihajalo do prometnih nesreč. Na teh območjih smo izvajali meritve hitrosti in nadzirali vožnjo pod vplivom alkohola, kar sta bila najpogostejša vzroka prometnih nesreč. Razmere so se proti koncu leta izboljšale. Pri izbiri lokacij nadzorov smo upoštevali tudi predloge prebivalcev, ki so nam jih sporočali preko spletne aplikacije »Predlagaj prometno kontrolo«.

Tudi v preteklem letu smo zagotavljali visoko stopnjo varnosti zunanje schengenske meje. Pred poletno turistično sezono smo na večini mejnih prehodov pričeli izvajati skupno mejno kontrolo s hrvaškimi varnostnimi organi. Delo na mejnih prehodih poteka nemoteno, policisti sosednjih držav dobro sodelujejo. Povečalo se je število potnikov in vozil na mejnih prehodih.

V letu 2013 je bilo delo policistov usmerjeno v učinkovito načrtovanje in organiziranje dela, kar je prispevalo k ugodnemu stanju na tem področju. Posebna pozornost je bila namenjena varovanju človekovih pravic in svoboščin pri odvzemih prostosti, zagotavljanju ravni varnosti na javnih shodih in prireditvah ter obravnavanju kršitev povezanih z nasiljem v družini in na javnih krajih.

1 DELO PO POSAMEZNIH DELOVNIH PODROČJIH

1.1 TEMELJNE DEJAVNOSTI

1.1.1 Preprečevanje, odkrivanje in preiskovanje kriminalitete

Na področju **splošne kriminalitete** smo v letu 2013 obravnavali 6.214 (6.065) kaznivih dejanj oziroma za 2,5 % več kot v lanskem letu. V notranji strukturi prevladujejo kazniva dejanja zoper premoženje, ki smo jih obravnavali 4.561 (4.124) ali 10,6 % več kot v letu 2012. Preiskanost kaznivih dejanj znaša 34,4 % (33,2 %). Prevladujejo tatvine 2.355 (2.186), ki so v porastu za 7,7 %. Obravnavali smo 20 % več vlomov v stanovanjske hiše, zidanice, vikend hiše, poslovne in druge objekte in sicer 1.154 (962). Eden izmed razlogov za porast teh kaznivih dejanj je tudi nezaposlenost ter zmanjšanje socialnih transferjev.

Zaradi intenzivnega dela na področju preprečevanja drznih tatvin na počivališčih ob avtocesti A2, je bilo teh kaznivih dejanj 48,0 % manj. Ugotovili smo, da so preiskana kazniva dejanja izvršili tuji državljani.

Število ropov je primerljivo z lanskim letom, izpostaviti pa je potrebno 7 tovrstnih kaznivih dejanj nad starejšimi osebami, ki so bila izvršena na zelo okruten način. Ustanovili smo delovno skupino, ki je uspešno preiskala 6 kaznivih dejanj. Osumljenci so bili s kazensko ovadbo privedeni k preiskovalnemu sodniku, ki je zoper njih odredil pripor. Okrepili smo preventivne dejavnosti z večjo prisotnostjo policistov in kriminalistov, opozarjanjem, svetovanjem predvsem starejšim državljanom ter sodelovanjem z organi lokalnih skupnosti.

Lani smo obravnavali 6 (7) kaznivih dejanj poskusov uboja. V skoraj vseh primerih je šlo za medsebojne spore ali osebno maščevanje. Občutno manj je bilo lahkih telesnih poškodb (11,3 %). Obravnavali smo 19 (15) hudih telesnih poškodb.

Na področju kaznivih dejanj zoper spolno nedotakljivost smo obravnavali manj kaznivih dejanj. To velja za posilstva in spolni napad na osebo mlajšo od 16 let. 3 primeri več smo ugotovili pri kaznivih dejanjih spolnega nasilja (lani 7, predlani 4). Obravnavali smo tudi kaznivo dejanje prikazovanja, izdelave, posesti in posredovanja pornografskega gradiva.

Kaznivih dejanj zoper zakonsko zvezo, družino in otroke smo obravnavali 6,5 % manj. Največ je bilo nasilja v družini, vendar pa je tudi pri tem ugotovljenih za 15,6 % manj primerov. Pri preiskovanju kaznivih dejanj smo zelo dobro sodelovali s CSD (krizni timi in sestanki), varnimi hišami, z osnovnimi in srednjimi šolami, zdravstvenimi domovi, bolnišnicami, zavodi in nevladnimi organizacijami za boj proti nasilju. S področnimi CSD sodelujemo pri izvajanju preventivne dejavnosti (predavanja in delavnice na temo medvrstniškega nasilja), izvajali smo predavanja šolskim svetovalnim delavcem, ravnateljem in učiteljem glede zaznavanja nasilja nad otroki, zanemarjanja otrok in o tem kakšne so njihove dolžnosti ob zaznavah takšnih primerov.

Nekaj manj je bilo tudi mladoletniške kriminalitete (lani 282 leta 2012 293). Mladoletniki so izvršili največ tatvin (161), kar pa pomeni porast za 23,6 %.

Na področju gospodarske kriminalitete smo obravnavali 1.225 (775) kaznivih dejanj ali 58,06 % več. Izrazito se je povečalo število kaznivih dejanj Ponoverba in neupravičena uporaba tujega premoženja 99 (37). Prav tako pa tudi drugih kaznivih dejanj s področja gospodarske kriminalitete - 871 (286).

Manj smo obravnavali goljufij - 38 (56), goljufi na škodo Evropske unije 1 (4), poslovnih goljufij 116 (203), ponareditev ali uničenje poslovnih listin - 51 (110), zlorabe položaja ali zaupanja pri gospodarski dejavnosti - 21 (24), pranja denarja - 12 (18), davčne zatajitve - 7 (26) in uporabe ponarejenega negotovinskega plačilnega sredstva 6 (8).

Obravnavali smo 69 (6) kaznivih dejanj napada na računalniški sistem

Obravnavali smo manj pravih korupcijskih kaznivih dejanj - 5 (12), medtem ko beležimo porast kaznivih dejanj z elementi korupcije - 7 (1). Ugotovili smo tudi primere dejanja podkupnine - 3 (2), sprejemanja koristi za nezakonito posredovanje - 1 (6) in dajanje daril za nezakonito posredovanje - 1 (4).

Za 22,7 % se je zmanjšal delež ovadenih pravnih oseb za kazniva dejanja na podlagi Zakona o odgovornosti pravnih oseb za kazniva dejanja - 256 (331).

Ugotovljena premoženjska škoda pri obravnavanih kaznivih dejanjih gospodarske kriminalitete se je povečala iz 12.808.120 na 39.077.800. To je posledica povečanja števila obravnavanih kaznivih dejanj in obravnave posameznih kaznivih dejanj, kjer je bila povzročena velika materialna škoda. Poleg tega je potrebno poudariti, da beležimo izrazit padec pri kaznivih dejanjih davčnih zatajitev, kar je potrebno pripisati spremembi kazenske zakonodaje, in pa pri kaznivih dejanjih poslovnih goljufij ter ponareditev ali uničenja poslovnih listin. Lani smo na tožilstvo podali 136 (86) poročil na podlagi desetega odstavka 148. člena ZKP. Več pozornosti smo namenili tudi finančnim preiskavam.

Na področju organizirane kriminalitete beležimo upad kaznivih dejanj za 44,3 %. To je posledica porasta predlani, ko smo obravnavali organizirano kriminalno združbo, ki je izvršila večje število kaznivih dejanj s tega področja. Več je bilo kaznivih dejanj s področja zlorabe prepovedanih drog in sicer za 118,5 %, pri čemer je bilo kar za 101,0 % več ovadenih oseb. Opozoriti je potrebno na kazniva dejanja izsiljevanja in grožnje, kjer smo ugotovili znaten padec, vendar pa je to potrebno pripisati spremembi zakonodaje.

1.1.2 Vzdrževanje javnega reda in zagotavljanje splošne varnosti ljudi in premoženja

Policijske enote so obravnavale manj kršitev Zakona o varstvu javnega reda in miru. Večletna primerjava kaže, da je bilo v lanskem letu obravnavanih 9,0 % manj kršitev od povprečja v zadnjih 5 letih. Zmanjšalo se je število večine kršitev navedenega zakona, še največ pri kršitvah povzročanju hrupa z akustičnimi aparati, prepiranja, vpitja in nedostojnega vedenja. Več je bilo kršitev pretepanja, motenja nočnega miru s hrupom in vsiljivem ali žaljivem nadlegovanjem z beračenjem na javnem kraju.

Na nekaterih območjih so bili različni ukrepi in aktivnosti usmerjeni k odkrivanju in preprečevanju najbolj motečih dejavnikov kot so streljanje z ogrožanjem ljudi in premoženja, kršitve s hrupom in kurjenje z zadimljenjem. O kršitvah iz pristojnosti drugih organov smo le-te obveščali in pomagali pri izvedbi določenih nalog.

Zaradi nasilja v družini so policisti izrekli za 13,2 % manj ukrepov prepovedi približevanja kot leto prej. Razlog za upad je manjše število odkritih kaznivih dejanj nasilja v družini, enajstim osumljencem pa ukrep prepovedi približevanja ni bil izrečen, ker so bili s kazensko ovadbo privedeni preiskovalnemu sodniku, ki je zoper njih odredil pripor ali prepoved približevanja po Zakonu o kazenskem postopku. Tudi v zvezi z nasiljem v družini, ki je določeno kot prekršek v Zakonu o varstvu javnega reda in miru, so policisti obravnavali za 1,3 % manj kršitev. V vseh primerih so policijske enote sodelovale s pristojnimi centri za socialno delo in regijskima koordinatorkama za obravnavo nasilja v družini.

Na področju zasebnega varovanja so policisti izvajali nadzor v skladu z Zakonom o zasebnem varovanju, pri tem pa so sodelovali tudi z inšpekcijskimi organi. Prizadevali smo si dvigniti raven ukrepanja policije zoper kršitelje, ki se ne ravnaajo v skladu z ukrepi varnostnika. Tako smo ugotovili 57,7 % več kršitev. To je zelo pomembno predvsem pri zagotavljanju varnosti na javnih zbiranjih. Policijska uprava je organizirala posvet z vsemi varnostnimi službami, ki delujejo na območju policijske uprave, delovne razgovore in sestanke z njimi pa so organizirale tudi policijske postaje. Obravnavali so predvsem problematiko varovanja gostinskih lokalov in varovanje prevozov denarja ter drugih vrednostnih pošiljk.

Po drugih predpisih s področja avnega reda je bilo obravnavanih največ kršitev Zakona o osebi izkaznici (19,2 % več), Zakona o proizvodnji in prometu s prepovedanimi drogami, Zakona o orožju in Zakona o javnih zbiranjih.

Policisti so sodelovali pri varovanju več javnih shodov in prireditvah. V večini primerov je šlo za izvajanje nadzora nad izvajanjem ukrepov organizatorja. V dveh primerih so policisti nudili pomoč organizatorjema javne prireditve na podlagi 30. člena Zakona o javnih zbiranjih. Na javnih zbiranjih je bilo obravnavanih 25 (57) kršitev Zakona o varstvu javnega reda in miru in nekaj drugih kršitev (predvsem Zakona o proizvodnji in prometu s prepovedanimi drogami). Veliko pozornosti je bilo namenjeno izvedbi projekta »Žoga je za igro«, ki je namenjen izboljšanju varnosti v zvezi s športnimi prireditvami na območju vse države. V tem okviru smo veliko pozornosti namenili izboljšanju sodelovanja s športnimi klubi na našem območju.

1.1.3 Zagotavljanje varnosti cestnega prometa

S stanjem varnosti cestnega prometa na našem območju v lanskem letu ne moremo biti zadovoljni. V sicer manj prometnih nesrečah smo ugotovili hujše posledice, predvsem kar se tiče umrlih in telesno poškodovanih udeležencih. Policisti so obravnavali 1.319 (1.471) prometnih nesreč, v katerih je umrlo 18 (11) oseb. Hudo telesno poškodovanih je bilo 74 (60) oseb, lahko telesno poškodovanih pa 523 (514) oseb. Posledice prometnih nesreč so bile tudi glede na petletno povprečje slabše. Stanje se je poslabšalo predvsem na območju Posavja. Že med letom smo odredili izvajanje dodatnih nalog na tem področju dela. Najpogostejši vzroki prometnih nesreč so bili nepravilni premiki z vozilom, nepravilna stran oziroma smer vožnje, neprilagojena hitrost ter neupoštevanje pravil o prednosti. Delež alkoholiziranih voznikov v prometnih nesrečah je znašal 12,4 % (12,8 %).

Da včasih zgolj z represivnimi ukrepi ni mogoče vplivati na trenutno stanje varnosti, kažejo statistični podatki o večjem številu ugotovljenih kršitev. Pri izvajanju nadzora cestnega prometa je bilo tako ugotovljenih 33.428 (29.898) kršitev ali 11,8 % več. Od skupnega števila ugotovljenih kršitev Zakona o pravilih cestnega prometa je bilo zaradi prekoračitev največje dovoljene hitrosti ugotovljenih 7.474 (6.411) kršitev ali 16,5 % več. Zaradi vožnje pod vplivom alkohola je bilo ugotovljenih 1.380 (1.032) kršitev ali 33,7 % več. Zaradi neuporabe varnostnega pasu je bilo ugotovljenih 7.649 (7.219) kršitev ali 5,9 % več.

Policisti so odredili 44.217 (41.390) alkotestov, kar je za 6,8 % več. Odrejenih je bilo 112 (111) strokovnih pregledov zaradi alkohola in 43 (39) zaradi suma vožnje pod vplivom prepovedanih drog. Pridržanih je bilo 113 (322) kršiteljev ali 64,9 % manj. Večkratnim kršiteljem cestnoprometnih predpisov je bilo zaseženih 211 (298) motornih vozil. Začasno je bilo odvzetih 581 (527) voznških dovoljenj. Upad pridržanih oseb (uporabe diskrecijske pravice iz 24. člena Zakona o pravilih cestnega prometa) je posledica nove prometne zakonodaje, ki je stopila v veljavo v drugi polovici leta 2012.

Veliko dela je bilo vložnega v organizacijo in izvedbo nadzora relacij, ki so jih za prehitro vožnjo v preteklih letih uporabljali vozniki motornih koles. Načrtno smo nadzorovali relacije Dvor

– Lašče, Novo mesto – Metlika in Krško – Brestanica - Sevnica. Dosegli smo, da se je povečalo spoštovanje cestnoprometnih predpisov na relacijah, najbolj obremenjenih z motoristi ter hkrati preventivno delovali na njih. Kljub temu smo izven navedenih relacij obravnavali 4 prometne nesreče, v katerih so umrli motoristi.

Izvedene so bile tudi posebne oblike nadzorov kot je nadzor prevoza otrok na smučišča, kontrola tovornih vozil in avtobusov ter naloge povezane z varstvom šolskih otrok. Na podlagi izdanih soglasij smo izvedli spremljanje 25 (27) izrednih prevozov.

Policija je sodelovala v postopkih odločanja upravnih enot pri izdajanju odločb organizatorjem športnih prireditev, opravila pa je tudi ogled prizorišč ter določila oblike večjih varovanj prireditev na javnih cestah (varovanje kolesarske prireditve »Po Sloveniji 2013«, mednarodna kolesarska dirka »Zagreb – Novo mesto 2013«).

Zagotavljali smo varnost cestnega prometa v bližini cestnih gradbišč ter izvajanju nalog v času zimske službe. Večjih posebnosti in nepravilnosti nismo ugotovili. V primeru ugotovljenih nepravilnosti na javnih cestah smo sproti seznanjali lastnike oziroma upravljalce ceste. Velika pozornost je bila namenjena tudi pretočnosti prometa na cestnem križu in v mestnih središčih. Ob pričakovanih večjih gostitvah prometa in zastojih so enote zagotavljale neposredno urejanje prometa. Poudarek pa je bil dan tudi zimskim voznim razmeram, predvsem na avtocesti A2 in glavni cesti G2-105 v katerih je bilo potrebno stalno sodelovanje enot z drugimi organizacijami zaradi obveščanja in izločanja vozil iz prometa.

1.1.4 Nadzor državne meje in izvajanje predpisov o tujcih

V lanskem letu je bilo na področju nadzora državne meje in izvajanja predpisov o tujcih stanje varnosti ugodno. Varovanje državne meje in mejno kontrolo smo dosledno izvajali v skladu s schengensko zakonodajo. Svojevrsten izziv je pomenila tudi schengenska evalvacija na zunanji kopenski meji oktobra 2013 na našem območju, ki je bila ocenjena kot uspešna. 1. 7. 2013 se je ob vstopu Republike Hrvaške v Evropsko unijo spremenil tudi način opravljanja mejne kontrole na večini mejnih prehodov z navedeno državo.

Državno mejo je na mejnih prehodih na območju policijske uprave prestopilo za 14,9 % več potnikov. Povečalo se je število prestopov tako na vstopu kot tudi na izstopu iz države. Struktura potnikov se je zaradi vstopa Republike Hrvaške v EU po 1. 7. 2013 bistveno spremenila. Število vozil, ki so prestopili državno mejo se je povečalo za 6,6 %. Največ je bilo osebnih vozil. Prehajanje vlakov čez državno mejo je konstantno v upadu. Na mejnih prehodih se je mejni kontroli poskusilo izmakniti 71 (91) tujcev.

Zaradi kršitve Zakona o tujcih je bilo obravnavanih 2.062 (2.413) kršitev oz. 14,5 % manj. Na mejnih prehodih je bilo zavrženih 3.313 (3.993) tujcev, ki niso izpolnjevali pogojev za vstop v državo oziroma v območje Evropske unije, struktura zavrženih oseb glede na državljanstvo pa se z izjemo državljanov Hrvaške ni spreminjala.

Na mejnih prehodih je bil izdan 1 (7) vizum in 5.082 (5.862) dovolilnic za enkratni prestop državne meje

Policisti so pri izvajanju mejne kontrole obravnavali 422 (422) oseb, ki so posedovali 511 (588) ponarejenih ali prenarejenih dokumentov, kar je za 13,1 % manj. Na mejnih prehodih je bilo odkritih in zaseženih 45 (54) ukradenih motornih vozil in 69 (62) kosov hladnega orožja. Zasegli smo tudi večjo količino različnih prepovedanih drog in nedovoljenih snovi v športu.

Po Zakonu o nadzoru državne meje je bilo obravnavanih 120 (199) kršitev oz. 39,6 % manj. V skladu s Protokolom o izvajanju mešanega patroljiranja ob državni meji med Republiko Slovenijo in Republiko Hrvaško smo izvedli 311 (331) služb mešanega patroljiranja.

Zaradi nedovoljenega prehoda čez državno mejo je bilo obravnavanih 123 (163) oseb ali 24,5 % manj. Največ je bilo državljanov Kosova, Albanije, Hrvaške in Srbije. 75,6 % vseh ilegalcev je državno mejo nezakonito prestopilo na območju Policijske postaje Brežice. Od 123 ilegalnih prehodov, ki so bili izvršeni na našem območju, je 9 (14) ilegalcev zaprosilo za mednarodno zaščito. Hrvaški varnostni organi so nam na podlagi mednarodnega sporazuma o vračanju vrnilo 19 (31) oseb. Tujim varnostnim organom smo na podlagi sporazumov o vračanju oseb vrnilo 81 (135) tujcev.

Zaradi nezakonitega bivanja tujcev v državi oz. širšem schengenskem prostoru smo obravnavali 1.464 (1.497) tujcev oz. 2,2 % manj. Največ tovrstnih kršitev (97 %) so policisti ugotovili na mejnih prehodih. Ugotovili smo, da je na notranji meji za 54,6 % zmanjšan delež tujcev, ki so nezakonito vstopili v Republiko Slovenijo - 243 (536) tujcev. Zaradi nezakonitega bivanja v državi je bilo na podlagi 63. in 64. člena Zakona o tujcih iz države odstranjenih 93 (63) tujcev. 70 (47) je bila izdana odločba za prostovoljno vrnitev, 23 (16) pa odločba za »prisilno« vrnitev.

Policijske enote so obravnavale 143 kaznivih dejanj zaposlovanja na črno, 61 kaznivih dejanj kršitev temeljnih pravic delavcev, 85 kaznivih dejanj prepovedanega prehajanja meje ali ozemlja države in 4 kazniva dejanja kršitev temeljnih pravic iz socialnega zavarovanja. V vseh primerih gre za ovadbe zoper fizične ali pravne osebe, ki so nezakonito zaposlovale tujce ali jim kršile pravice v času zaposlitve. V 156 primerih smo predloge drugemu prekrškovenemu organu.

Mejnih incidentov v letu 2013 ni bilo.

1.1.5 Varovanje določenih oseb in objektov

Na našem območju ima stalno prebivališče ena varovana oseba. Izdelali smo oceno njene potencialne ogroženosti in jo posredovali Centru za varovanje in zaščito.

1.2 DRUGE DEJAVNOSTI

1.1.6 Policijsko delo v skupnosti

Policijsko delo v skupnosti v letu 2013 je bilo usmerjeno k doseganju temeljnega cilja razvijanja partnerskega odnosa med policijo, posamezniki in skupnostjo. V ta namen je bilo izvedenih več aktivnosti za ustanavljanje varnostnih sosvetov v občinah, kakor tudi v krajevnih skupnostih, kjer živijo tudi Romi. Namen aktivnosti na področju preventivne dejavnosti je bilo približevanje policijskih storitev ljudem in zagotavljanje stalne navzočnosti vodij policijskih okolišev med ljudmi. V letu 2013 so policisti na vseh področjih policijskega dela izvedli 974 (1.155).

Preventivne aktivnosti so bile usmerjene v preprečevanje vlomov ali tatvin (iz vozil na parkiriščih, iz zasebnih in javnih objektov, ob rekah ali kopališčih ipd.). Posebno pozornost vsako leto namenimo varnosti otrok ob začetku šolskega leta ter pravilni rabi pirotehničnih izdelkov za novo leto. Na področju zagotavljanja varnosti cestnega prometa smo več pozornosti namenili tudi varnosti motoristov na začetku sezone. Z aktivnostmi »Policijska izkušnja kot nasvet«, »Obisk motorista« in številnih drugih so bili izvedeni teoretični in praktični prikazi varne vožnje. Pri načrtovanju dela nismo spregledali niti šibkejših udeležencev v cestnem prometu (kolesarji in pešci). Z namenom približevanja in seznanjanja policijskih storitev ljudem je bil organiziran Dan odprtih vrat Policijske uprave Novo mesto, kjer so si krajani KS Bučna vas

ogledali prostore in opremo policije ter se seznanili s številnimi aktivnostmi, ki jih policija namenja zagotavljanju večje varnosti ljudi in premoženja na območju njihove KS.

1.1.7 Operativno komunikacijska dejavnost

Na interventno številko policije 113 je bilo 42.286 (43.414) klicev, kar je 2,6 % manj kot v letu prej. Interventnih klicev je bilo 15.736 (15.306), kar je za 2,8% več kot v letu prej in predstavlja 37,0 % (35,0 %) delež vseh klicev.

Za 11,7 % je bilo več nujnih interventnih klicev (iz 411 v letu 2012 na 459). Pomembnih klicev, kjer se zahteva pisno obveščanje, je bilo za 20,6 % manj. Posledično je bilo za 14,9 % tudi več napotitev policijskih patrolj na kraje dogodkov (v letu 2012 15.196, v letu 2013 pa 17.460 napotitev. Največji delež dogodkov je povezanih s kriminaliteto, sledita prometna varnost ter javni red in mir.

Policisti OKC so obravnavali 160 (142) različnih sprožitvev alarmov v finančnih in drugih institucijah oziroma 12,7 % več.

Reakcijski čas policije je za interventne klice znašal 21:04 minute (19:47). Reakcijski čas OKC je ostal praktično enak, za dobro minuto (01:17) pa se je povečal reakcijski čas policijskih patrolj. Reakcijski čas za nujne interventne dogodke je boljši za 10,0 %, in sicer je krajši za dobro minuto (v letu 2012 je bil 11:07 minute, v letu 2013 pa 10:00 minut).

Policisti OKC so opravili še 10.455 (10.800) različnih obveščanj (državnega tožilstva, sodišč, regijskih centrov za obveščanje, vzdrževalcev cest, vlečnih služb, predstojnikov, policijskih enot in drugih). Na recepciji policijske uprave je bilo evidentiranih bistveno več obiskovalcev - 621 (331).

1.1.8 Forenzična in kriminalistično tehnična dejavnost

Poleg osnovnih del in nalog s področja kriminalistične tehnike so bile izdelane kriminalistično tehnične analize zavarovanih sledi pri ogledih krajev kaznivih dejanj. Opravljali smo ogled krajev kaznivih dejanj, požarov, dogodkov, prometnih nesreč, delovnih nesreč, samomorov, najdbe trupel, nenadnih smrti in ilegalni prehodov državne meje. Opravili smo tudi ogled kraja letalske nesreče. Opravljenih je bilo 2.803 ogledov (2.559) oz. za 9,5 % več, od tega so kriminalistični tehniki opravili 595 (515) ogledov krajev kaznivih dejanj in dogodkov. Skupno število identificiranih sledi in storilcev je bilo primerljivo z lanskim letom.

1.1.9 Analitska dejavnost

Spremljali smo izpolnjevanje mesečnega in letnega delovnega načrta. Preseke stanj, analize posameznih varnostnih dogodkov in ostale analize so opravljali policijski inšpektorji v notranje organizacijskih enotah.

Operativne analize sektorja kriminalistične policije na področju kriminalitete so bile sestavni del preiskovanja hujših kaznivih dejanj s področja splošne in organizirane kriminalitete. Rezultati analiz so prispevali k uspešni preiskavi posameznih primerov.

1.1.10 Nadzorna dejavnost

V skladu s Pravili za izvajanje nadzorov v policiji so nadzorniki izvedli 3 (2) splošne nadzore in sicer na PMP Metlika, PP Trebnje in Sevnica. Opravili so 28 (26) nadzorov nad delom delavcev, 3 (2) ponovne nadzore ter 8 (10) strokovnih nadzorov.

V strokovnih nadzorih smo nadzorovali odkrivanje in preiskovanje kriminalitete, nadzor državne meje in izvajanje predpisov o tujcih, pritožbe in notranjo zaščito, finančno materialno poslovanje, kriminalistično tehniko in prekrškovne postopke. Nadzori, v katerih so nadzorniki pregledali poslovanje 14-tih policijskih enot iz Dolenjske, Posavja in Bele krajine, so pokazali, da enote poslujejo kakovostno in strokovno.

1.1.11 Spremljanje izvajanja policijskih pooblastil in ogrožanja policistov

Policisti so pridržali 709 (1.060) oseb ali za 33,1 % manj. Padec števila pridržanih je posledica Zakona o pravih cestnega prometa, po katerem je bilo pridržanih 211 manj oseb. Vzrok upada je uporaba diskrecijske pravice iz 24. člena Zakona o pravih cestnega prometa, na podlagi katere policisti pridržanja niso odredili v 600 (388) primerih. Največ pridržanih je bilo zaradi storitve kaznivih dejanj 316 (408) in nadaljevanja prekrškov pod vplivom alkohola ali drugih psihoaktivnih snovi 161 (184).

Pri izvajanju nalog so policisti uporabili 794 (1.059) prisilnih sredstev ali za 25,0 % manj. Vzrok za upad uporabe prisilnih sredstev je manj intervencij zaradi množičnih kršitev javnega reda in manjše število protestnih shodov. Gre predvsem za zmanjšanje števila ukrepov, ki so jih policisti posebne policijske enote uporabili na protestnih shodih izven našega območja. Največkrat so bila uporabljena sredstva za vklepanje 410 (520) in telesna sila 348 (436). Zaradi uporabe prisilnih sredstev sta bili 2 (4) osebe lažje poškodovani, v 83 (83) primerih pa so bili na osebah vidni zunanji znaki uporabljenega prisilnega sredstva. Policisti z uporabo prisilnih sredstev osebam niso povzročili hujših telesnih poškodb.

Policijske enote so prejele 1.926 (2.032) odredb za privedbo pristojnemu organu. Večino so odredila sodišča 1.905 (2.019). Uspešno je bilo realiziranih 62,5 % (55,3 %) odredb.

Obravnavali smo 31 (38) kaznivih dejanj, v katerih so bili policisti pri opravljanju svojih nalog oškodovanci. Napadenih je bilo 49 (63) policistov. Pri preprečitvah ali napadih nobeden od policistov ni bil huje poškodovan. Obravnavanih je bilo 5 (11) groženj policistom, ki so bile ocenjene z nizko stopnjo ogroženosti.

1.1.12 Reševanje pritožb

Državljeni so se na delo policistov pritožili v 44 (60) krat, kar pomeni 26,7 % manj. Prepričani smo, da je to posledica konstantnega izobraževanja in usposabljanja ter doslednega opozarjanja na nekatere manjše napake. Končanih je bilo 37 (53) pritožbenih postopkov. V pomiritvenem postopku je bilo obravnavanih 22 (33) pritožb, od tega je bilo 6 (11) uspešno zaključenih. Vodje organizacijskih enot oziroma njihovi pooblaščenici so v 14 (27) pritožbenih postopkih ugotovili, da so policisti ravnali v skladu s predpisi. V 1 (2) primeru je bilo ugotovljeno, da so policisti ravnali v nasprotju s predpisi. V 15 (7) primerih so bili pritožbeni postopki v skladu s sedmim odstavkom 146. člena Zakona o nalogah in pooblastilih policije in prvim odstavkom 154. člena ZNPPol zaključeni brez obravnave. Na seji senata je bilo obravnavanih 19 (27) pritožb, utemeljenih je bilo 6 (1). Na delo policistov pri zagotavljanju varnosti cestnega prometa se je nanašalo 23 (26) pritožb, sledijo pritožbe na delo policistov na področju kriminalitete - 21

(18), javnega reda in miru - 6 (23), najmanj pritožb na delo policistov pa se je nanašalo na področje državne meje in tujcev - 3 (11).

1.1.13 Notranje preiskave

Ugotovili smo 6 (7) kaznivih dejanj, ki so jih bile osumljene uradne osebe policije, v vseh primerih pa je bila obravnava suma kaznivega dejanja odstopljena specializiranemu državnemu tožilstvu. Suma storitve kaznivega dejanja je bilo osumljenih 6 (6) uradnih oseb. Specializiranemu oddelku Vrhovnega državnega tožilstva smo zaradi suma storitve kaznivih dejanj odstopili tudi 16 (7) zadev po tretjem odstavku 147. člena Zakona o kazenskem postopku in jih nismo vnesli v evidenco kaznivih dejanj, ker ni bilo razlogov za sum, da je uradna oseba v policiji storila kaznivo dejanje.

Zaradi suma storitve kaznivih dejanj nismo uvedli disciplinskih postopkov, je bil pa zaradi lažje kršitve delovnopravne zakonodaje uveden 1 (5) disciplinski postopek zoper 1 (5) delavca (izrečen mu je bil opomin). Zaradi kršitev pogodbenih in drugih obveznosti iz delovnega razmerja ter dejstva, da sta imeli kršitvi vse znake kaznivega dejanja, je bila 2 (1) delavcema izredno odpovedana pogodba o zaposlitvi. Zaradi ostalih kršitev pogodbenih in drugih obveznosti iz delovnega razmerja je bilo 6 (9) delavcem izrečeno opozorilo pred redno odpovedjo pogodbe o zaposlitvi.

1.1.14 Informacijska in telekomunikacijska dejavnost

Informacijska in telekomunikacijska dejavnost je bila usmerjena v zagotavljanje nemotenega delovanja informacijsko-telekomunikacijskega sistema in naprav policije, zagotavljanje obstoječih in uvajanje novih storitev. Vsem uporabnikom informacijsko-telekomunikacijskega sistema je nudena vsakodnevna pomoč pri uporabi aplikacij.

1.1.15 Kadrovske in organizacijske zadeve

V Policijski upravi Novo mesto je bilo 31. 12. 2013 sistemiziranih 1.269 (1.267) delovnih mest, zasedenih pa 977 (998) ali 76,9 % (78,4 %). 1.044 (1.045) sistemiziranih delovnih mest je uniformiranih, zasedenih pa 776 (801) oz. 74,3 % (76,6 %). 108 (107) delovnih mest je neuniformiranih, zasedenih pa je bilo 97 (90) oz. 89,8 % (84,1 %). Zasedenih so bila 104 (107) delovna mesta brez statusa policista oz. 88,8 % (93,9 %).

V letu 2013 je 23 (32) uslužbencem prenehalo delovno razmerje v policiji in sicer 12 (20) zaradi upokojitve, 8 (9) jih je sporazumno prekinilo delovno razmerje, 2 (1) zaradi izredne odpovedi, 1 uslužbencu pa je prenehalo delovno razmerje zaradi smrti.

1.1.16 Izobraževanje, izpopolnjevanje in usposabljanje

V lanskem letu nismo imeli policistov na rednem študiju na Višji policijski šoli. Po pogodbi o izobraževanju izredno študira 1 policist in sicer na Pravni fakulteti v Mariboru.

V višješolski program izobraževanja za pridobitev poklica "policist" je bilo vključenih 16 policistov nadzornikov državne meje. Vsi so uspešno zaključili šolanje in bili premeščeni na delovna mesta policista v Policijski upravi Ljubljana in Kranj.

Zaposleni so se udeležili skupnih in lastnih oblik usposabljanj v 379 izvedbah. V 222 primerih je šlo za lastne oblike usposabljanj.

Največ usposabljanj je bilo na področju delovno pravne zakonodaje (nova policijska zakonodaja), sledijo pa usposabljanja s področja varovanja državne meje in izvajanje predpisov o tujcih in usposabljanja s področja gospodarske kriminalitete in kriminalistično tehničnih opravil. Veliko pozornost smo namenili tudi usposabljanju s področja varstva in zdravja pri delu ter usposabljanju policistov za varno delo na železnici.

1.1.17 Finančno materialne zadeve

Za redne materialni izdatke smo v lanskem letu porabili 1.573.568,42 EUR, za izdatke na mejnih prehodih na zunanji meji 248.864,00 EUR, za izvajanje temeljne policijske dejavnosti 122.295,15 EUR, za izvajanje kriminalistične dejavnosti 26.052,66 EUR in za vzdrževanje službenih vozil, nabavljenih iz schengenskih sredstev, 121.755,51 EUR. Za samske sobe smo porabili 569,91 EUR. V proračunsko leto 2014 smo prenesli neplačane obveznosti iz leta 2013 v znesku 10.896,65 EUR (prejeti računi v mesecu novembru 2013). Na podračunu 639 smo imeli prilivov v višini 56.873,83 EUR. Prilivi so nastali zaradi izvajanja zakonsko opredeljenih nalog (sprememba, uporaba varnostnih ograj, prefakturiranje stroškov, tiskovine, takse, najem samskih sob, uporaba avtomatov, odškodnine in drugo). Prilive sredstev smo redno odvajali na podračuna MNZ in MF.

Zaradi dotrajanosti in iztrošenosti smo iz prometa izločili 6 (6) vozil, eno terensko vozilo pa je bilo prerazporejeno drugi policijski upravi. Uporabljamo 261 (267) vozil. 26 (33 vozil) imamo starejših od 10 let.

Policijska uprava razpolaga s 73 stanovanji, od tega je zasedenih 52, prostih je 21. Eno zasedeno stanovanje je razvrščeno v kategorijo neprofitnih stanovanj.

1.1.18 Mednarodno sodelovanje

Načrtovane naloge mednarodnega sodelovanja, razen vzpostavitve sistema izmeničnega varovanja državne meje s hrvaškimi varnostnimi organi, so bile v celoti realizirane. V skladu z letnim načrtom dela so bili izvedeni sestanki s predstavniki hrvaških policijskih uprav Zagrebačka, Karlovačka, Krapinsko-Zagorska in PU Primorko-Goranska. Ravno tako so bili s hrvaškimi varnostnimi organi uspešno izvedene pripravljalne aktivnosti za izvajanje skupne mejne kontrole. Skupna mejna kontrola je potekala brez posebnosti, koordinacija med enotami pa je bila opravljena zelo uspešno.

Sodelovanje z ostalimi tujimi policijskimi organi poteka v okviru organizacij oz. agencij Interpol, Europol in Frontex.

Republika Slovenija je nominirala uslužbenca policijske uprave Novo mesto za usposabljanje in posvet s področja fizičnega varovanja jedrskih objektov, pod okriljem mednarodne agencije za atomsko energijo (IAEA). Štirinajstdnevno usposabljanje v Obninsku (Rusija) v mesecu septembru in dvodnevni mednarodni posvet v Parizu (Francija) v decembru sta bila prepoznana kot dober strokovni prispevek k izboljšanju razumevanja, postopkov in sodelovanja pri zagotavljanju fizične varnosti jedrskega objekta na območju policijske uprave.


1.1.19 Odnosi z javnostmi

Javnost smo obveščali o svojem delu z dnevnimi pregledi dogodkov in izjavami za javnost. Ob odmevnejših kriminalističnih preiskavah smo pripravili novinarske konference in izjave za javnost. Vodje izmen OKC PU Novo mesto so dvakrat dnevno radijskim postajam posredovali pregled dogajanja. Pisno in ustno smo odgovarjali na vprašanja novinarjev, občanov, predstavnikov različnih organizacij in podjetij. Pomagali smo jim poiskati odgovore na vprašanja in jim svetovali z vseh področij našega dela. O posameznih dogodkih smo pripravili članke o svojem delu za objavo na internetu in intranetu policije. Članke s preventivnimi in promocijskimi vsebinami smo posredovali v objavo tudi lokalnim medijem

Medijsko smo podprli številne preventivne in promocijske aktivnosti in druge dogodke, povezane s policijskim delom (različne preventivne akcije, aktivnosti, vezane na policijsko delo v skupnosti – preventivna prireditev Naj se ne zgodi, uveljavitev skupne mejne kontrole na mejnih prehodih s Hrvaško, organizacija dneva odprtih vrat, namenjena prebivalcem Bučne vasi, preventivne delavnice, namenjene motoristom in številne druge aktivnosti). Sodelovali smo v dobrodelnih akcijah, v katere je vključena policija. V letu 2013 smo pričeli s projektom Blazinica tolažbe, z izvedbo nadaljujemo v letu 2014. Tudi v letu 2013 smo v avli Policijske uprave Novo mesto pripravili več likovnih razstav in sodelovali pri pripravi kulturnih programov.

1.1.20 Dejavnost specializiranih policijskih enot

Pripadniki Posebne policijske enote PU Novo mesto so se aktivno usposabljali v skladu z načrti in programi usposabljanj in izpopolnjevanj. Prav tako so izvajali posamezne varnostne naloge na območju celotne Slovenije z namenom zagotavljanja splošne varnosti in vzdrževanja javnega reda. Posebna policijska enota je bila sklicana v 18 (19) primerih, od tega v enem primeru za izvajanje nalog na območju Policijske uprave Novo mesto, v vseh drugih primerih pa za pomoč drugim policijskim upravam. Enota je bila v 8 (12) primerih sklicana zaradi varovanja športnih prireditev (nogometne tekme), v 9 (6) primerih zaradi varovanja na protestnih shodih in v 1 (0) primeru pa za varovanje postopkov pri izvedbi hišnih preiskav.


Janez Ogulin, spec.
direktor
višji policijski svetnik



PRILOGA 1: STATISTIČNI PODATKI¹

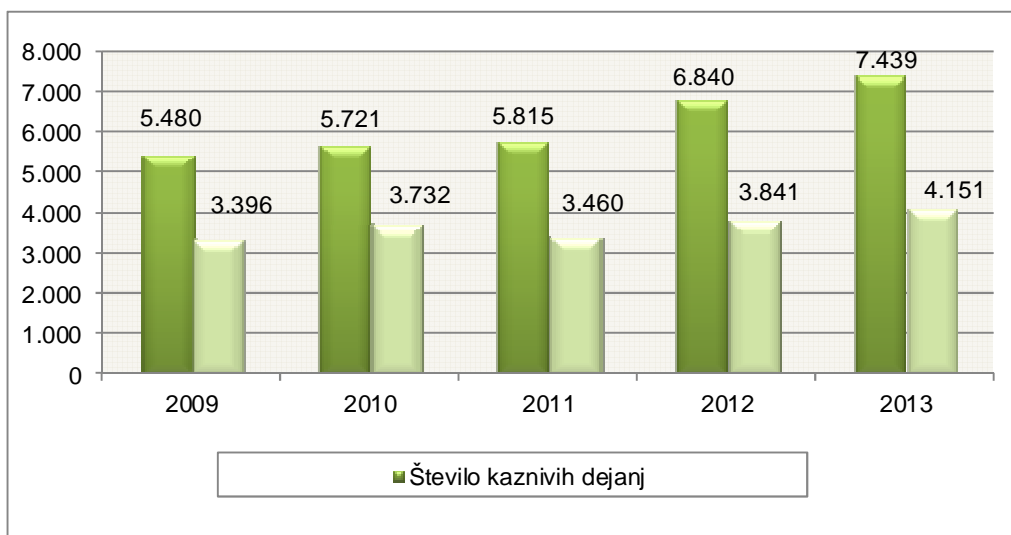
ODKRIVANJE IN PREISKOVANJE KRIMINALITETE²

*Kazniva dejanja, za katera je policija vložila kazensko ovadbo ali poročilo v dopolnitev kazenske ovadbe**

	2009	2010	2011	2012	2013
Število kaznivih dejanj	5.480	5.721	5.815	6.840	7.439
Število preiskanih kaznivih dejanj	3.396	3.732	3.460	3.841	4.151
Delež preiskanih kaznivih dejanj [v %]	62,0	65,2	59,5	56,2	55,8
Število kaznivih dejanj, ki jih je odkrila policija	1.199	1.310	1.337	1.432	1.568
Delež kaznivih dejanj, ki jih je odkrila policija [v %]	21,9	22,9	23,0	20,9	21,1

* Niso vključena kazniva dejanja, katerih posledica je bila prometna nesreča.

Preiskana kazniva dejanja



¹ Znak v tabelah » - « pomeni, da ni pojava, znak » ...« pa, da ni podatka ali izračun ni smiseln.

² Prikazana so kazniva dejanja, razen:

- kaznivih dejanj s področja cestnega prometa,
- dejanj otrok, za katera je policija v navedenem obdobju na podlagi devetega odst. 148. čl. zakona o kazenskem postopku vložila kazensko ovadbo ali poročilo v dopolnitev kazenske ovadbe, ter
- kaznivih dejanj, ki se preganjajo na predlog, pri katerih je oškodovanec že ob podaji ovadbe odstopil od pregona [pisna izjava o umiku ali izjava o umiku predloga za pregon].

Kazniva dejanja, ki jih je odkrila policija



*Kazniva dejanja iz prejšnjih let**

Vrsta kriminalitete	Število kaznivih dejanj	Število preiskanih kaznivih dejanj	Škoda [v 1.000 EUR]
Celotna	927	666	9.096,39
splošna	710	482	1.201,90
gospodarska	217	184	7.894,49
Organizirana	38	38	14,54
Mladoletniška	62	62	54,74
Korupcijska kazniva dejanja	11	10	69,72
tipična	10	10	13,20
z elementi korupcije	1	-	56,52

*Kazniva dejanja, statistično prikazana v prejšnjih obdobjih, katerih preiskovanje se je nadaljevalo v 2013.

Kazniva dejanja

Enota	Število kaznivih dejanj		Porast/upad [v %]	Število preiskanih kaznivih dejanj		Delež preiskanih kaznivih dejanj [v %]		Število kaznivih dejanj, ki jih je odkrila policija		Delež kaznivih dejanj, ki jih je odkrila policija [v %]	
	2012	2013		2012	2013	2012	2013	2012	2013	2012	2013
PMP Dobova	26	23	-	25	21	96,2	91,3	26	21	100,0	91,3
PMP Metlika	13	26	-	11	26	84,6	100,0	13	26	100,0	100,0
PMP Obrežje	271	471	73,8	269	471	99,3	100,0	268	427	98,9	90,7
PP Črnomelj	576	803	39,4	343	482	59,5	60,0	69	199	12,0	24,8
PP Šentjernej	280	280	0	153	149	54,6	53,2	27	18	9,6	6,4
PP Brežice	702	761	8,4	393	504	56,0	66,2	107	247	15,2	32,5
PP Dolenjske Toplice	319	398	24,8	156	126	48,9	31,7	50	36	15,7	9,0
PP Krško	900	971	7,9	437	524	48,6	54,0	61	42	6,8	4,3
PP Metlika	243	208	-14,4	150	126	61,7	60,6	55	27	22,6	13,0
PP Novo mesto	2.201	2.085	-5,3	1.013	782	46,0	37,5	273	61	12,4	2,9
PP Sevnica	333	412	23,7	186	228	55,9	55,3	74	78	22,2	18,9
PP Trebnje	415	447	7,7	170	187	41,0	41,8	35	46	8,4	10,3
PPP Novo mesto	-	2	-	-	2	-	100,0	-	2	-	100,0
SKP PU NM	555	552	-0,5	529	523	95,3	94,7	374	338	67,4	61,2
SD PU NM	6	-	-	6	-	100,0	-	-	-	-	-
Skupaj	6.840	7.439	8,8	3.841	4.151	56,2	55,8	1.432	1.568	20,9	21,1

Posledice kaznivih dejanj

Posledice	2009	2010	2011	2012	2013
Število mrtvih	2	5	11	5	1
Število hudo poškodovanih	23	38	25	23	32
Število lahko poškodovanih	287	263	240	302	258
Škoda [v 1.000 EUR]	7.730,21	11.740,72	15.130,36	18.103,70	44.255,01
gospodarska kriminaliteta [v 1.000 EUR]	3.438,97	7.338,10	9.650,77	12.808,12	39.077,80
delež škode gospodarske kriminalitete [v %]	44,49	62,50	63,78	70,75	88,30

Kazniva dejanja brez pravne podlage za pregon

Vrsta kriminalitete	2009	2010	2011	2012	2013	Porast/upad 2012/2013 [v %]
Celotna	989	950	918	919	502	-45,4
splošna	886	861	820	833	366	-56,1
gospodarska	103	89	98	86	136	58,1
Organizirana	2	-	1	2	-	-
Mladoletniška	9	14	7	13	6	-

Zaključni dokumenti obravnavanih kaznivih dejanj

Vrsta zaključnega dokumenta	2012	2013	Porast/upad [v %]
Število kazenskih ovadb	5.322	3.606	-32,2
Število poročil o dopolnitvi kazenske ovadbe [148/9 ZKP]	2.776	2.994	7,9
Število poročil o dejanjih brez pravne podlage za pregon [148/10 ZKP]*	1.031	514	-50,1
Število kazenskih ovadb – skrajšan postopek*	219	2.369	-

* Zaradi spremenjenega načina evidentiranja kaznivih dejanj, ki se preganjajo na predlog, podatki niso primerljivi.

Kazniva dejanja, ki se preganjajo na predlog, vendar so oškodovanci od njega odstopili

Vrsta kaznivega dejanja	Število kaznivih dejanj		Porast/ upad [v %]
	2012	2013	
Lahka telesna poškodba	1	-	-
Ogrožanje z nevarnim orodjem pri pretepu ali prepiru	-	-	-
Prisiljenje	-	-	-
Grožnja	-	-	-
Neupravičena osebna preiskava	-	-	-
Neupravičeno prisluškovanje in zvočno snemanje	-	-	-
Neupravičeno slikovno snemanje	-	-	-
Kršitev tajnosti občil	-	-	-
Kršitev nedotakljivosti stanovanja	-	5	-
Zloraba osebnih podatkov	-	-	-
Kršitev moralnih avtorskih pravic	-	-	-
Razžalitev	-	-	-
Obrekovanje	-	-	-
Žaljiva obdolžitve	-	-	-
Opravljanje	-	-	-
Očitanje kaznivega dejanja z namenom zaničevanja	-	-	-
Javna objava kaznivega dejanja zoper čast in dobro ime	-	-	-
Posilstvo	-	-	-
Spolno nasilje	-	-	-
Tatvina	36	78	116,7
Zatajitev	-	3	-
Goljufija	2	11	-
Prikrivanje	-	-	-
Poškodovanje tuje stvari	17	33	-
Oškodovanje tujih pravic	-	-	-
Zloraba negotovinskega plačilnega sredstva	-	-	-
Pomoč storilcu po storitvi kaznivega dejanja	-	-	-
Samovoljnost	-	-	-
Skupaj	56	130	132,1

Struktura ovadenih oseb

Struktura	2012		2013		Porast/upad [v %]
	število oseb	delež [v %]	število oseb	delež [v %]	
Spol	2.308	100,0	2.187	100,0	-5,2
moški	1.870	81,0	1.729	79,1	-7,5
ženski	438	19,0	458	20,9	4,6
Starost	2.308	100,0	2.187	100,0	-5,2
14 do 17 let	153	6,6	144	6,6	-5,9
18 do 20 let	175	7,6	133	6,1	-24,0
21 do 30 let	556	24,1	559	25,6	0,5
31 do 40 let	569	24,7	549	25,1	-3,5
41 do 50 let	448	19,4	416	19,0	-7,1
51 let in več	404	17,5	386	17,6	-4,5
neznano	3	0,1	-	-	-
Državljanstvo	2.308	100,0	2.187	100,0	-5,2
Slovenija	1.806	78,2	1.760	80,5	-2,5
države EU	127	5,5	94	4,3	-26,0
druge države	375	16,2	333	15,2	-11,2
Celotna kriminaliteta	2.308	100,0	2.187	100,0	-5,2
splošna	2.003	86,8	1.835	83,9	-8,4
gospodarska	305	13,2	352	16,1	15,4
Organizirana	30	1,3	20	0,9	-33,3
Mladoletniška	216	9,4	197	9,0	-8,8
Pravne osebe	123	100,0	138	100,0	12,2

Struktura oškodovanih oseb

Struktura	2012		2013		Porast/upad [v %]
	število oseb	delež [v %]	število oseb	delež [v %]	
Spol	3.529	100,0	3.940	100,0	11,6
moški	2.235	63,3	2.578	65,4	15,3
ženski	1.294	36,7	1.362	34,6	5,3
Starost	3.529	100,0	3.940	100,0	11,6
0 do 17 let	259	7,3	208	5,3	-19,7
18 do 20 let	130	3,7	99	2,5	-23,8
21 do 30 let	486	13,8	511	13,0	5,1
31 do 40 let	726	20,6	726	18,4	0
41 do 50 let	707	20,0	803	20,4	13,6
51 let in več	1.221	34,6	1.592	40,4	30,4
neznano	-	-	1	0	-
Državljanstvo	3.529	100,0	3.940	100,0	11,6
Slovenija	3.280	92,9	3.578	90,8	9,1
države EU	53	1,5	45	1,1	-15,1
druge države	196	5,6	317	8,0	61,7
Celotna kriminaliteta	3.529	100,0	3.940	100,0	11,6
splošna	3.319	94,0	3.487	88,5	5,1
gospodarska	210	6,0	453	11,5	115,7
Organizirana	4	0,1	4	0,1	0
Mladoletniška	159	4,5	99	2,5	-37,7
Pravne osebe	728	100,0	683	100,0	-6,2

Vrste kriminalitete

Vrsta kriminalitete	2009	2010	2011	2012	2013	Porast/upad 2012/2013 [v%]
Celotna	5.480	5.721	5.815	6.840	7.439	8,8
splošna	5.061	4.940	5.081	6.065	6.214	2,5
gospodarska	419	781	734	775	1.225	58,1
Organizirana	101	80	104	195	112	-42,6
Mladolletniška	244	306	278	293	282	-3,8

Delež posamezne vrste kriminalitete v celotni kriminaliteti

Vrsta kriminalitete	2009	2010	2011	2012	2013
Celotna	5.480	5.721	5.815	6.840	7.439
splošna [v %]	92,4	86,3	87,4	88,7	83,5
gospodarska [v %]	7,6	13,7	12,6	11,3	16,5
Organizirana [v %]	1,8	1,4	1,8	2,9	1,5
Mladolletniška [v %]	4,5	5,3	4,8	4,3	3,8

Kazniva dejanja zoper življenje in telo

Vrsta kaznivega dejanja	Število kaznivih dejanj		Porast/ upad [v %]	Število preiskanih kaznivih dejanj		Delež preiskanih kaznivih dejanj [v %]	
	2012	2013		2012	2013	2012	2013
Uboj - skupaj	7	6	-	7	6	100,0	100,0
dokončan	1	-	-	1	-	100,0	-
poskus	6	6	-	6	6	100,0	100,0
Umor - skupaj	1	-	-	1	-	100,0	-
dokončan	1	-	-	1	-	100,0	-
poskus	-	-	-	-	-	-	-
Posebno huda telesna poškodba	-	-	-	-	-	-	-
Huda telesna poškodba	15	19	-	15	17	100,0	89,5
Lahka telesna poškodba	221	196	-11,3	210	191	95,0	97,4
Druga kazniva dejanja	15	12	-	13	12	86,7	100,0
Skupaj	259	233	-10,0	246	226	95,0	97,0

Kazniva dejanja zoper spolno nedotakljivost

Vrsta kaznivega dejanja	Število kaznivih dejanj		Porast/ upad [v %]	Število preiskanih kaznivih dejanj		Delež preiskanih kaznivih dejanj [v %]	
	2012	2013		2012	2013	2012	2013
Posilstvo - skupaj	4	3	-	4	3	100,0	100,0
dokončano	4	3	-	4	3	100,0	100,0
poskus	-	-	-	-	-	-	-
Spolno nasilje	4	7	-	3	7	75,0	100,0
Kršitev spolne nedotakljivosti z zlorabo položaja	1	1	-	1	1	100,0	100,0
Spolni napad na osebo, mlajšo od 15 let	20	16	-	20	16	100,0	100,0
Pridobivanje oseb, mlajših od 15 let, za spolne namene	-	-	-	-	-	-	-
Prikazovanje, izdelava, posest in posredovanje pornografskega gradiva	3	-	-	3	-	100,0	-
Druga kazniva dejanja	-	3	-	-	3	-	100,0
Skupaj	32	30	-6,3	31	30	96,9	100,0

Kazniva dejanja zoper zakonsko zvezo, družino in otroke

Vrsta kaznivega dejanja	Število kaznivih dejanj		Porast/ upad [v %]
	2012	2013	
Odvzem mladoletne osebe	10	12	-
Nasilje v družini	199	168	-15,6
Zanemarjanje mladoletne osebe in surovo ravnanje	93	95	2,2
Neplačevanje preživnine	19	24	-
Druga kazniva dejanja	-	1	-
Skupaj	321	300	-6,5

*Kazniva dejanja zoper premoženje**

Vrsta kaznivega dejanja	Število kaznivih dejanj		Porast/ upad [v %]	Število preiskanih kaznivih dejanj		Delež preiskanih kaznivih dejanj [v %]	
	2012	2013		2012	2013	2012	2013
Poškodovanje tuje stvari	335	373	11,3	110	110	32,8	29,5
Tatvina - skupaj**	3.212	3.545	10,4	808	953	25,2	26,9
vlom	962	1.154	20,0	162	196	16,8	17,0
drzna tatvina	50	26	-48,0	23	10	46,0	38,5
tatvina motornega vozila	14	10	-	2	3	14,3	30,0
druge tatvine	2.186	2.355	7,7	621	744	28,4	31,6
Rop	26	25	-3,8	18	8	69,2	32,0
Roparska tatvina	1	6	-	1	6	100,0	100,0
Zatajitev	115	125	8,7	55	58	47,8	46,4
Klasična goljufija	315	377	19,7	290	341	92,1	90,5
Požig	23	6	-	9	2	39,1	33,3
Druga kazniva dejanja	97	104	7,2	77	91	79,4	87,5
Skupaj	4.124	4.561	10,6	1.368	1.569	33,2	34,4

* Kazniva dejanja zoper premoženje, brez istovrstnih kaznivih dejanj gospodarske kriminalitete.

** Kazniva dejanja po 204. in 205. čl. kazenskega zakonika.

Mladolletniška kriminaliteta

Vrsta kaznivega dejanja	Število kaznivih dejanj	
	2012	2013
Uboj	1	-
Umor	-	-
Lahka telesna poškodba	20	19
Huda telesna poškodba	3	-
Posilstvo	-	-
Spolno nasilje	-	1
Spolni napad na osebo, mlajšo od 15 let	4	1
Pridobivanje oseb, mlajših od 15 let, za spolne namene	-	-
Prikazovanje, izdelava, posest in posredovanje pornografskega gradiva	-	-
Nepravilna proizvodnja in promet s prepovedanimi drogami, nedovoljenimi snovmi v športu in predhodnimi sestavinami za izdelavo prepovedanih drog	8	1
Omogočanje uživanja prepovedanih drog ali nedovoljenih snovi v športu	-	-
Tatvina	122	161
Velika tatvina	42	37
Rop	10	2
Goljufija	15	4
Izsiljevanje	4	-
Druga kazniva dejanja	64	56
Skupaj	293	282

Gospodarska kriminaliteta *

Vrsta kaznivega dejanja	Število kaznivih dejanj		Porast/ upad [v %]	Škoda [v 1.000 EUR]		Porast/ upad [v %]
	2012	2013		2012	2013	
Goljufija	56	38	-32,1	764,23	1.011,77	32,4
Oderuštvo	1	-	-	500000,0	-	-
Povzročitev stečaja z goljufijo ali nevestnim poslovanjem	2	1	-	787,19	15,69	-98,0
Goljufija na škodo Evropske unije	4	1	-	18,50	0	-
Uporaba ponarejenega negotovinskega plačilnega sredstva	8	6	-	4,77	3,48	-
Poslovna goljufija	203	116	-42,9	3.171,96	2.793,96	-11,9
Ponareditev ali uničenje poslovnih listin	110	51	-53,6	161,56	50,51	-68,7
Zloraba položaja ali zaupanja pri gospodarski dejavnosti	24	21	-	167,62	31.591,21	-
Poneverba in nepravilna uporaba tujega premoženja	37	99	167,6	152,48	104,90	-31,2
Pranje denarja	18	12	-	1.069,12	0	-
Zloraba negotovinskega plačilnega sredstva	-	2	-	-	111,27	-
Davčna zatajitev	26	7	-	1.339,34	496,35	-62,9
Druga kazniva dejanja	286	871	204,5	5.170,85	2.898,68	-43,9
Skupaj	775	1.225	58,1	12.808,12	39.077,80	205,1

* S spremembo zakonodaje KZ-1b, ki je začela veljati 15. 5. 2012, sodi ponarejanje denarja [243. člen] v gospodarsko kriminaliteto. Všteto je k drugim kaznivim dejanjem gospodarske kriminalitete, zato primerjava podatkov za 2012 in 2013 ni mogoča.

*Kazniva dejanja, obravnavana na podlagi zakona o odgovornosti
pravnih oseb za kazniva dejanja*

Podlaga	Število kaznivih dejanj		Porast/upad [v %]
	2012	2013	
Zakon o odgovornosti pravnih oseb [25. člen]	331	256	-22,7

Organizirana kriminaliteta

Vrsta kaznivega dejanja	Število kaznivih dejanj	
	2012	2013
Uboj	-	-
Umor	-	-
Lahka telesna poškodba	-	-
Huda telesna poškodba	-	-
Prepovedano prehajanje meje ali ozemlja države	2	3
Ponarejanje denarja	-	-
Nedovoljena proizvodnja in promet orožja ali eksplozivov	-	3
Zloraba prostitucije	-	-
Nepravilna proizvodnja in promet s prepovedanimi drogami, nedovoljenimi snovmi v športu in predhodnimi sestavinami za izdelavo prepovedanih drog	45	100
Omogočanje uživanja prepovedanih drog ali nedovoljenih snovi v športu	-	-
Tatvina	3	-
Velika tatvina	3	5
Rop	-	1
Goljufija	-	-
Izsiljevanje	3	-
Druga kazniva dejanja	139	-
Skupaj	195	112

Računalniška kriminaliteta

Kazniva dejanja računalniške kriminalitete	Število kaznivih dejanj		Porast/upad [v %]	Število ovadenih osumljencev		Porast/upad [v %]
	2012	2013		2012	2013	
Zloraba osebnih podatkov	-	-	-	-	-	-
Zloraba informacijskega sistema	-	-	-	-	-	-
Kršitev materialnih avtorskih pravic na internetu	-	1	-	-	2	-
Napad na informacijski sistem	6	69	-	2	50	-
Izdelovanje in pridobivanje orožja ali pripomočkov za vdor ali napad na informacijski sistem	-	-	-	-	-	-
Skupaj	6	70	-	2	52	-

Zloraba prepovedanih drog

Kazniva dejanja zlorabe prepovedanih drog	Število kaznivih dejanj		Porast/ upad [v %]	Število ovadenih osumljencev		Porast/ upad [v %]
	2012	2013		2012	2013	
Nepravilna proizvodnja in promet s prepovedanimi drogami, nedovoljenimi snovmi v športu in predhodnimi sestavinami za izdelavo prepovedanih drog	136	189	39,0	163	255	56,4
Omogočanje uživanja prepovedanih drog ali nedovoljenih snovi v športu	6	2	-	6	2	-
Skupaj	142	191	34,5	169	257	52,1

Kazniva dejanja, povezana z orožjem

Kazniva dejanja, povezana z orožjem	Število kaznivih dejanj		Porast/ upad [v %]	Število ovadenih osumljencev		Porast/ upad [v %]
	2012	2013		2012	2013	
Izdelovanje in pridobivanje orožja in pripomočkov, namenjenih za kaznivo dejanje	1	-	-	1	-	-
Nedovoljena proizvodnja in promet orožja ali eksploziva	14	19	-	16	20	-
Skupaj	15	19	-	17	20	-

Zloraba prostitucije in trgovine z ljudmi

Kazniva dejanja zlorabe prostitucije in trgovine z ljudmi	Število kaznivih dejanj		Porast/ upad [v %]	Število ovadenih osumljencev		Porast/ upad [v %]
	2012	2013		2012	2013	
Zloraba prostitucije	-	-	-	-	-	-
Spravljanje v suženjsko razmerje	-	-	-	-	-	-
Trgovina z ljudmi	-	-	-	-	-	-
Skupaj	-	-	-	-	-	-

* vir SKP PU Novo mesto, 21. 2. 2014

Korupcijska kazniva dejanja

Korupcijska kazniva dejanja	Število kaznivih dejanj		Porast/ upad [v %]	Število ovadenih osumljencev		Porast/ upad [v %]
	2012	2013		2012	2013	
Kršitev proste odločitve volivcev	-	-	-	-	-	-
Sprejemanje podkupnin pri volitvah	-	-	-	-	-	-
Nedovoljeno sprejemanje daril	-	-	-	-	-	-
Nedovoljeno dajanje daril	-	-	-	-	-	-
Jemanje podkupnine	-	-	-	-	-	-
Dajanje podkupnine	2	3	-	2	3	-
Sprejemanje koristi za nezakonito posredovanje	6	1	-	6	1	-
Dajanje daril za nezakonito posredovanje	4	1	-	4	1	-
Skupaj	12	5	-	12	5	-
Kazniva dejanja z elementi korupcije [vsaj ena kriminalistična označba 244K ali 261K]	1	7	-	1	8	-

Oblike ogrožanja varnosti

Oblike ogrožanja varnosti	Število kaznivih dejanj		Porast/ upad [v %]	Število ovadenih osumljenцев		Porast/ upad [v %]
	2012	2013		2012	2013	
Protipraven odvzem prostosti	4	7	-	4	13	-
Ugrabitev	1	-	-	0	-	-
Grožnje	226	71	-68,6	239	78	-67,4
Izsiljevanje	23	20	-	32	23	-28,1
Povzročitev splošne nevarnosti	27	35	29,6	20	26	-
Samovoljnost	3	1	-	7	2	-
Ogrožanje oseb pod mednarodnim varstvom	-	-	-	-	-	-
Jemanje talcev	-	-	-	-	-	-
Skupaj	284	134	-52,8	302	142	-53,0

Druge oblike sodobne kriminalitete

Druga kazniva dejanja sodobnih oblik kriminalitete	Število kaznivih dejanj		Porast/ upad [v %]	Število ovadenih osumljenцев		Porast/ upad [v %]
	2012	2013		2012	2013	
Prepovedano prehajanje meje ali ozemlja države	69	63	-8,7	93	85	-8,6
Ponarejanje denarja	113	153	35,4	27	35	29,6
Tihotapstvo	-	-	-	-	-	-

Terorizem

Kazniva dejanja terorizma	Število kaznivih dejanj		Število ovadenih osumljenцев	
	2012	2013	2012	2013
Terorizem	-	-	-	-
Financiranje terorizma	-	-	-	-
Ščuvanje in javno povečevanje terorizma	-	-	-	-
Novačenje in usposabljanje za terorizem	-	-	-	-
Ugrabitev zrakoplova ali plovila	-	-	-	-
Napad na varnost zračnega prometa	1	0	-	-
Skupaj	1	0	-	-

Zasežene prepovedane droge

Vrsta prepovedane droge	Merska enota	Zasežene droge		Namišljen odkup	
		2012	2013	2012	2013
Amfetamin	g	388,1	31,0	-	-
	ml	-	46,0	-	-
	tbl	-	-	-	-
Benzodiazepini	g	-	755,7	-	-
	ml	-	-	-	-
	tbl	194,0	2.568,0	-	-
Ekstazi	g	-	-	-	-
	tbl	-	-	-	-
Heroin	g	2.661,9	3.025,4	-	-
	ml	35,0	-	-	-
Kokain	g	20,5	1,6	-	-
	ml	-	-	-	-
Konoplja - rastlina	g	-	-	-	-
	kos	5.905,8	1.261,0	-	-
Konoplja - rastlina [marihuana]	g	35.585,6	141.096,9	-	-
Konoplja - smola [hašiš]	g	4,0	0,2	-	-
Metadon	g	165,7	-	-	-
	ml	16,0	-	-	-
	tbl	-	-	-	-
Metamfetamin	g	-	0,2	-	-
	tbl	-	-	-	-

*Preiskovalna dejanja in drugi ukrepi pri preiskovanju kaznivih dejanj**

Preiskovalna dejanja in drugi ukrepi pri preiskovanju	2012	2013	Porast/upad [v %]
Število ogledov kraja kaznivega dejanja	2.397	2.555	6,6
Število hišnih preiskav	266	225	-15,4
Število osebnih preiskav	15	8	-
Število zasegov predmetov	1.390	1.641	18,1
Število policijskih zaslišanj	51	52	2,0
Število zapisnikov o zavarovanjih elektronskih naprav in preiskav elektronskih naprav **	-	123	-
Število oseb, zoper katere je bilo odrejena pridobitev podatkov o prometu v elektronskem komunikacijskem omrežju **	-	85	-

* vir GPU UIT, tabela PPUL01DD, 21. 2. 2014

** zaradi spremenjene metodologije zajemanja in prikazovanja podatkov za 2012 ni

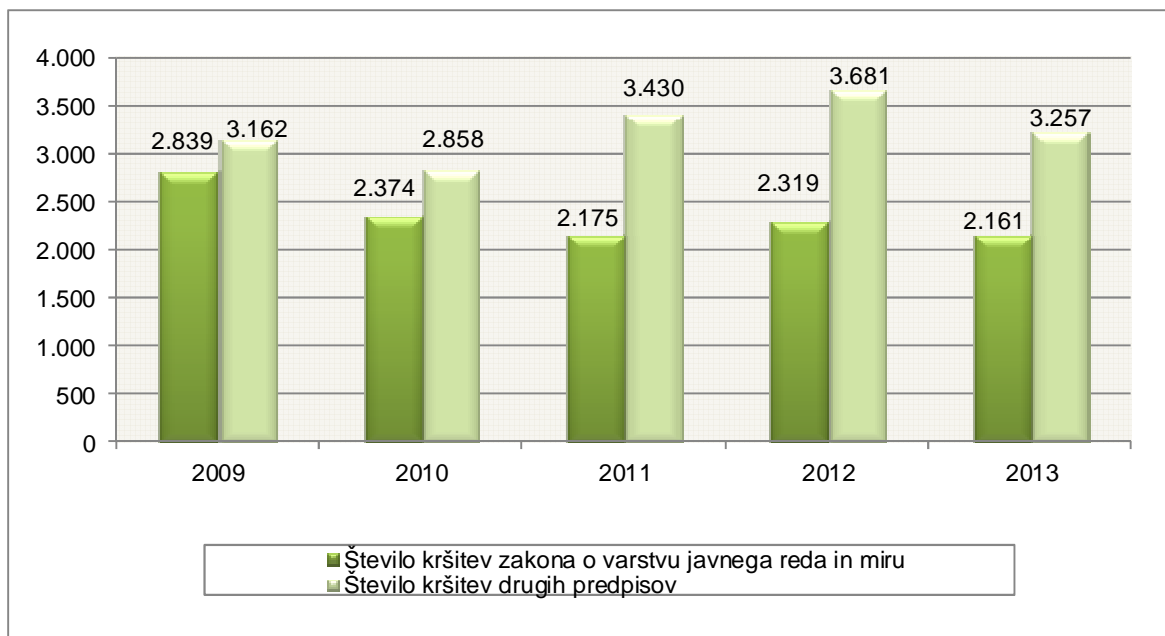
VZDRŽEVANJE JAVNEGA REDA IN ZAGOTAVLJANJE SPLOŠNE VARNOSTI LJUDI IN PREMOŽENJA

Kršitve predpisov o javnem redu

Število kršitev predpisov o javnem redu	2009	2010	2011	2012	2013
Število kršitev zakona o varstvu javnega reda in miru	2.839	2.374	2.175	2.319	2.161
Število kršitev drugih predpisov*	3.162	2.858	3.430	3.681	3.257
Skupaj	6.001	5.232	5.605	6.000	5.418

* Kršitve zakonodaje s področja cestnega prometa niso vključene.

Kršitve predpisov o javnem redu



Kršitve predpisov o javnem redu po enotah

Enota	Število kršitev zakona o varstvu javnega reda in miru		Porast/upad [v %]	Število kršitev drugih predpisov*		Porast/upad [v %]	Skupaj		Porast/upad [v %]
	2012	2013		2012	2013		2012	2013	
PMP Dobova	3	-	-	367	221	-39,8	370	221	-40,3
PMP Metlika	-	1	-	177	150	-15,3	177	151	-14,7
PMP Obrežje	15	19	-	1.854	1.689	-8,9	1.869	1.708	-8,6
PP Črnomelj	222	202	-9,0	104	104	0	326	306	-6,1
PP Šentjernej	157	167	6,4	35	49	40,0	192	216	12,5
PP Brežice	243	280	15,2	251	210	-16,3	494	490	-0,8
PP Dolenjske Toplice	55	64	16,4	34	30	-11,8	89	94	5,6
PP Krško	395	396	0,3	131	123	-6,1	526	519	-1,3
PP Metlika	150	147	-2,0	114	99	-13,2	264	246	-6,8
PP Novo mesto	687	544	-20,8	391	301	-23,0	1.078	845	-21,6
PP Sevnica	187	171	-8,6	68	85	25,0	255	256	0,4
PP Trebnje	133	112	-15,8	37	64	73,0	170	176	3,5
PP VSP NM	44	23	-47,7	41	32	-22,0	85	55	-35,3
PPP Novo mesto	28	35	25,0	77	100	29,9	105	135	28,6
Skupaj	2.319	2.161	-6,8	3.681	3.257	-11,5	6.000	5.418	-9,7

* Kršitve zakonodaje s področja cestnega prometa niso vključene.

Struktura kršiteljev predpisov o javnem redu

Struktura	Število kršiteljev	
	2012	2013
Spol		
moški	3.839	3.395
ženski	1.309	1.129
neznani*	323	368
Starost		
14 do 17 let	194	120
18 do 24 let	1.109	1.036
25 do 34 let	1.413	1.386
35 do 44 let	1.106	901
45 do 54 let	800	671
55 do 64 let	390	301
65 let in več	134	109
neznani*	325	368
Državljanstvo		
slovensko	2.517	2.274
EU	162	131
tretjih držav	2.467	2.119
neznano*	325	368
Pravne osebe	27	16

* Zakon o prekrških [ZP-1] ne dovoljuje evidentiranja osebnih podatkov opozorjenih oseb.

Kršitve zakona o varstvu javnega reda in miru

Kršitve	Število kršitev		Porast/upad [v %]
	2012	2013	
Izzivanje ali spodbujanje k pretepu [6/1 ZJRM-1]	358	333	-7,0
Udarjanje [6/2 ZJRM-1]	307	250	-18,6
Pretepanje [6/3 ZJRM-1]	67	94	40,3
Nasilje v družini [6/4 ZJRM-1 v povezavi s 6/1, 6/2 in 6/3 ZJRM-1]	304	300	-1,3
Prepiranje, vpitje ali nedostojno vedenje [7/1 ZJRM-1]	418	348	-16,7
Nedostojno vedenje do uradne osebe [7/2 ZJRM-1]	288	302	4,9
Motenje nočnega miru s hrupom [8/1 ZJRM-1]	45	55	22,2
Povzročanje hrupa z akustičnimi aparati [8/2 ZJRM-1]	120	92	-23,3
Vsiljivo ali žaljivo nadlegovanje z beračenjem na javnem kraju [9 ZJRM-1]	33	41	24,2
Prenočevanje na javnem kraju [10 ZJRM-1]	2	3	-
Vandalizem [16 ZJRM-1]	14	3	-
Vzbujanje nestrpnosti [20 ZJRM-1]	3	3	-
Prepoved zadrževanja mlajšim od 16 let v gostinskih obratih in na prireditvah [21/5 ZJRM-1 v povezavi 21/2 ZJRM-1]	1	2	-
Neupoštevanje odredbe uradne osebe [22/1 ZJRM-1]	235	202	-14,0
Druge kršitve	124	133	7,3
Skupaj	2.319	2.161	-6,8

Kraj kršitev zakona o varstvu javnega reda in miru

Kraj	Število kršitev		Porast/upad [v %]
	2012	2013	
Cesta, ulica, trg	955	918	-3,9
Stanovanje	541	484	-10,5
Gostinski objekt	321	282	-12,1
Javni shod, prireditev	57	25	-56,1
Drug kraj	445	452	1,6
Skupaj	2.319	2.161	-6,8

Kršitve drugih predpisov o javnem redu

Predpisi	Število kršitev		Porast/upad [v %]
	2012	2013	
Zakon o tujcih	2.413	2.062	-14,5
Zakon o proizvodnji in prometu s prepovedanimi drogami	189	186	-1,6
Zakon o prijavi prebivališča	230	274	19,1
Zakon o osebni izkaznici	121	89	-26,4
Zakon o nadzoru državne meje	199	120	-39,7
Zakon o zaščiti živali	105	90	-14,3
Zakon o javnih zbiranjih	103	103	0
Zakon o orožju	142	147	3,5
Zakon o omejevanju porabe alkohola	14	2	-
Zakon o zasebnem varovanju	6	2	-
Zakon o osebnem imenu	24	43	79,2
Drugi predpisi	135	139	3,0
Skupaj	3.681	3.257	-11,5

Zaseženo orožje

Vrsta orožja	Merska enota	Zaseženo orožje*	
		2012	2013
Plinsko orožje	kos	12	7
Hladno orožje	kos	65	98
Lovsko orožje	kos	16	13
Zračno orožje	kos	2	1
Pištola	kos	21	30
Puška	kos	4	18
Drugo orožje	kos	3	1
Del orožja	kos	12	36
Bomba	kos	-	30
Ostro strelivo	kos	4.122	7.376
Lovsko strelivo	kos	426	50.342
Plinsko strelivo	kos	112	-
Manevrski naboj	kos	14	3
Eksploziv	g	1.726	3.000
Vžigalnik	kos	-	2
Vžigalna vrvica	m	2	10
Minsko-eksplozivno sredstvo	kos	-	11

* Število zaseženih kosov orožja zaradi kaznivega dejanja ali prekrška.

Dogodki, povezani z orožjem*

	Število dogodkov	
	2012	2013
Pobude za uvedbo upravnega postopka za odvzem orožja	32	42
Poškodbe z orožjem	0	1

* vir STAI,, 17. 2. 2014

Kršitve javnega reda in postopki policije po zakonu o prekrških

Postopki	Število kršitev zakona o varstvu javnega reda in miru		Število kršitev zakona o tujcih		Število kršitev zakona o nadzoru državne meje		Število kršitev drugih predpisov o javnem redu*		Skupaj		Porast/upad [v %]
	2012	2013	2012	2013	2012	2013	2012	2013	2012	2013	
Opozorilo	94	149	77	50	18	17	171	194	360	410	13,9
Plačilni nalog**	671	1.332	2.234	1.946	100	87	366	453	3.371	3.818	13,3
Posebni plačilni nalog**	1.334	526	74	58	35	7	10	6	1.453	597	-58,9
Odločba v hitrem postopku	71	43	14	6	-	-	479	391	564	440	-22,0
Obdolžilni predlog	149	111	14	2	46	9	43	31	252	153	-39,3
Predlog drugemu prekrškovnemu organu	-	-	-	-	-	-	616	434	616	434	-29,5

* Kršitve zakonodaje s področja cestnega prometa niso vključene.

** S spremembami in dopolnitvami zakona o prekrških [ZP-1H], ki veljajo od 14. 6. 2013, se za prekrške, ki jih pooblaščen uradna oseba ugotovila na podlagi obvestil in dokazov, zbranih neposredno po kršitvi, na kraju, kjer je bil prekršek storjen ne izdaja več posebni plačilni nalog, ampak plačilni nalog [2. odstavek 57. člena ZP-1H], zato primerjava podatkov za 2012 in 2013 ni mogoča.

Vložena pravna sredstva v hitrem postopku in predlogi za uklonilni zapor po zakonu o prekrških

Pravno sredstvo in predlog za uklonilni zapor	Število kršitev zakona o varstvu javnega reda in miru		Število kršitev zakona o tujcih		Število kršitev zakona o nadzoru državne meje		Število kršitev drugih predpisov o javnem redu*		Skupaj		Porast/upad [v %]
	2012	2013	2012	2013	2012	2013	2012	2013	2012	2013	
Zahteva za sodno varstvo zaradi izdanega plačilnega naloga**	35	101	10	12	10	7	12	27	67	147	119,4
Zahteva za sodno varstvo zaradi odločbe v hitrem postopku	30	19	5	1	-	-	66	18	101	38	-62,4
Zahteva za sodno varstvo zaradi izdanega posebnega plačilnega naloga***	78	48	-	1	-	-	1	1	79	50	-36,7
Ugovor zaradi izdanega posebnega plačilnega naloga	75	40	1	1	-	-	1	-	77	41	-46,8
Predlog za uklonilni zapor	32	21	1	2	-	-	204	116	237	139	-41,4

* Kršitve zakonodaje s področja cestnega prometa niso vključene.

** S spremembami in dopolnitvami zakona o prekrških [ZP-1H], ki veljajo od 14. 6. 2013, se tudi za kršitve, v katerih je bil pred tem izdan posebni plačilni nalog, izdaja plačilni nalog in zoper njega lahko kršitelj vloži zahtevo za sodno varstvo, zato primerjava podatkov za 2012 in 2013 ni mogoča.

*** S spremembo zakona o prekrških, ki se je začel uporabljati 13. 3. 2012, je bilo uvedeno novo pravno sredstvo, in sicer zahteva kršitelja za sodno varstvo zaradi izdanega posebnega plačilnega naloga, če je imel na kraju kršitve možnost izreči se o prekršku. S spremembami in dopolnitvami zakona o prekrških [ZP-1H], ki veljajo od 14. 6. 2013, se z ukinitvijo posebnih plačilnih nalogov ukinja tudi to pravo sredstvo, zato primerjava podatkov za 2012 in 2013 ni mogoča.

Ukrepi policistov zaradi prekrškov

Vrsta ukrepa	2012	2013
Število pridržanih oseb*		
pridržane do 48 ur [43/2 čl. ZPol]**	129	63
pridržane do 24 ur [43/1 čl. ZPol]**	3	-
do 12 ur zaradi motenja ali ogrožanja javnega reda [prva alineja 64/1 ZNPPol]***	-	1
do 12 ur zaradi kršitve prepovedi približevanja [druga alineja 64/1 ZNPPol]***	-	-
do 12 ur zaradi kršitve prepovedi udeležbe na športnih prireditvah [tretja alineja 64/1 ZNPPol]***	-	-
do 48 ur zaradi izročitve oz. sprejema osebe od tujih varnostnih organom [četrta alineja 64/1 ZNPPol]***	-	50
pridržane s privedbo [110/2 čl. ZP-1]	14	7
pridržane do streznitve [109/2 čl. ZP-1]	184	161
pridržane zaradi vožnje pod vplivom alkohola ali odklonitve strokovnega pregleda [ZPrCP]	322	111
privedene na sodišče [110/1 čl. ZP-1]	29	18
Število opravljenih preiskav		
hišne	57	55
osebne	5	3
Število privedb z odredbo		
na sodišče	837	962
inšpekcijskim službam	1	1
upravnemu organu	2	5
drugim upravičencem	4	2
Število drugih ukrepov		
neuspešne hišne preiskave****	68	47
intervencije*****	3.613	2.977
prepoved približevanja določeni osebi, kraju oziroma območju	121	105
prepoved udeležbe na športnih prireditvah***	-	-

* Število oseb, pridržanih zaradi prekrškov, ne glede na delovno področje [javni red, cestni promet idr.].

** Zakon o policiji [ZPol] se je uporabljal do 3. 5. 2013, zato primerjava podatkov za 2012 in 2013 ni mogoča.

*** Zakon o nalogah in pooblastilih policije [ZNPPol] se uporablja od 4. 5. 2013.

**** Pri neuspešnih hišnih preiskavah predmeti prekrška niso bili najdeni, zato je bil predlog sodišču preklican.

***** Upoštewane so samo intervencije zaradi zaprosil za posredovanje.

Nesreče in drugi dogodki

Vrsta dogodka	2012	2013
Število požarov	143	86
Število delovnih nesreč	51	59
Število samomorov	27	40
Število poskusov samomora	32	23
Število iskanj pogrešanih oseb	5	6
Število nesreč na smučiščih*	2	-
Število gorskih nesreč	-	-
Število nesreč v zračnem prostoru	-	-
Število primerov onesnaženja in ogrožanja okolja	2	3
Število nesreč in izrednih dogodkov v železniškem prometu	1	4
Število utopitev	3	2
Število nesreč na vodah	-	-

* Po določbah zakona o varnosti na smučiščih je upravljavec smučišča dolžan obveščati policijo samo o tistih dogodkih, v katerih so bili udeleženci hudo telesno poškodovani ali so umrli. Vključene so tudi nesreče na smučiščih z lahkimi telesnimi poškodbami, o katerih je bila obveščena policija.

Pomoč policije drugim upravičencem

Upravičenci	Število pomoči	
	2012	2013
Zdravstvene ustanove	58	55
Sodišča	2	2
Inšpekcijske službe	2	1
Centri za socialno delo	2	2
Drugi upravičenci	5	4
Skupaj	69	64

Množične kršitve javnega reda

	Število množičnih kršitev	
	2012	2013
Skupaj	4	2

Sodelovanje policije pri varovanju javnih zbiranj

	Število	
	2012	2013
Javni shodi	24	5
Javne prireditve	200	187
Skupaj	224	192

ZAGOTAVLJANJE VARNOSTI CESTNEGA PROMETA

Kršitve, ugotovljene pri nadzoru cestnega prometa po enotah

Enota	Predpis	Zakon o pravilih cestnega prometa	Zakon o voznikih	Zakon o motornih vozilih	Zakon o cestah	Zakon o delovnem času in obveznih počitkih mobilnih delavcev ter o zapisovalni opremi v cestnih prevozih	Zakon o javnih cestah	Zakon o prevozu nevarnega blaga	Zakon o prevozih v cestnem prometu	Zakon o obveznih zavarovanjih v prometu	Skupaj
PMP Dobova	2012	68	5	8	-	-	-	-	-	-	81
	2013	29	-	2	-	-	-	-	-	-	31
	porast/upad [v %]	-57,4	-	-	-	-	-	-	-	-	-61,7
PMP Metlika	2012	197	56	31	8	2	-	-	-	3	297
	2013	141	28	35	5	-	-	-	-	2	211
	porast/upad [v %]	-28,4	-50,0	12,9	-	-	-	-	-	-	-29,0
PMP Obrežje	2012	256	74	38	1	143	5	-	10	5	532
	2013	494	55	33	3	216	191	-	2	4	998
	porast/upad [v %]	93,0	-25,7	-13,2	-	51,0	-	-	-	-	87,6
PP Črnomelj	2012	2.631	106	289	1	16	-	-	-	7	3.050
	2013	3.691	146	422	6	22	-	-	-	19	4.306
	porast/upad [v %]	40,3	37,7	46,0	-	-	-	-	-	-	41,2
PP Šentjernej	2012	1.274	59	95	8	13	-	-	-	12	1.461
	2013	1.434	57	111	8	2	2	-	-	34	1.648
	porast/upad [v %]	12,6	-3,4	16,8	-	-	-	-	-	-	12,8
PP Brežice	2012	1.433	46	85	4	3	-	-	-	25	1.596
	2013	1.756	79	122	29	-	-	-	-	40	2.026
	porast/upad [v %]	22,5	71,7	43,5	-	-	-	-	-	60,0	26,9
PP Dolenjske Toplice	2012	952	28	44	11	4	1	-	-	6	1.046
	2013	884	42	123	18	5	-	-	-	10	1.082
	porast/upad [v %]	-7,1	50,0	179,5	-	-	-	-	-	-	3,4
PP Krško	2012	2.022	89	93	11	4	-	-	-	11	2.230
	2013	2.140	95	183	5	-	-	-	-	32	2.455
	porast/upad [v %]	5,8	6,7	96,8	-	-	-	-	-	-	10,1
PP Metlika	2012	1.187	34	111	10	-	-	-	-	10	1.352
	2013	1.727	29	119	5	2	-	-	-	18	1.900
	porast/upad [v %]	45,5	-14,7	7,2	-	-	-	-	-	-	40,5
PP Novo mesto	2012	2.523	84	182	10	2	1	-	-	8	2.810
	2013	3.076	52	215	16	-	1	-	-	7	3.367
	porast/upad [v %]	21,9	-38,1	18,1	-	-	-	-	-	-	19,8
PP Sevnica	2012	989	55	70	-	-	-	-	-	19	1.133
	2013	847	34	81	11	-	-	-	-	17	990
	porast/upad [v %]	-14,4	-38,2	15,7	-	-	-	-	-	-	-12,6
PP Trebnje	2012	1.164	39	68	9	-	-	-	-	15	1.295

	2013	997	45	127	6	2	-	-	-	26	1.203
	porast/upad [v %]	-14,3	15,4	86,8	-	-	-	-	-	-	-7,1
PP VSP Novo mesto	2012	77	5	7	-	-	-	-	-	3	92
	2013	44	5	6	-	-	-	-	-	-	55
	porast/upad [v %]	-42,9	-	-	-	-	-	-	-	-	-40,2
PPP Novo mesto	2012	10.184	286	1.033	195	1.067	62	6	2	88	12.923
	2013	10.501	280	1.122	82	992	91	-	8	80	13.156
	porast/upad [v %]	3,1	-2,1	8,6	-57,9	-7,0	46,8	-	-	-9,1	1,8
Skupaj	2012	24.957	966	2.154	268	1.254	69	6	12	212	29.898
	2013	27.761	947	2.701	194	1.241	285	-	10	289	33.428
	porast/upad [v %]	11,2	-2,0	25,4	-27,6	-1,0	-	-	-	36,3	11,8

Kršitve prometne zakonodaje in postopki policije po zakonu o prekrških

Postopek	Število kršitev		Porast/upad [v %]
	2012	2013	
Opozorilo	4.101	5.715	39,4
Plačilni nalog*	21.889	25.136	14,8
Posebni plačilni nalog*	1.592	710	-55,4
Izdaja odločbe v hitrem postopku	465	358	-23,0
Obdolžilni predlog	1.733	1.360	-21,5
Predlog drugemu prekrškovnemu organu	58	56	-3,4

* S spremembami in dopolnitvami zakona o prekrških [ZP-1H], ki veljajo od 14. 6. 2013, se tudi za prekrške, ki jih je pooblaščen uradna oseba ugotovila na podlagi obvestil in dokazov, zbranih neposredno po kršitvi, na kraju, kjer je bil prekršek storjen, izdaja plačilni nalog [2. odstavek 57. člena ZP-1H] in ne več posebni plačilni nalog, zato primerjava podatkov za 2012 in 2013 ni mogoča.

Vložena pravna sredstva v hitrem postopku in predlogi za uklonilni zapor po zakonu o prekrških

Postopek	Število kršitev		Porast/upad [v %]
	2012	2013	
Zahteva za sodno varstvo zaradi izdanega plačilnega naloga	575	650	13,0
Zahteva za sodno varstvo zaradi odločbe v hitrem postopku	125	100	-20,0
Zahteva za sodno varstvo zaradi izdanega posebnega plačilnega naloga*	60	15	-75,0
Ugovor zaradi izdanega posebnega plačilnega naloga	103	37	-64,1
Predlog za uklonilni zapor	94	70	-25,5

* S spremembo zakona o prekrških, ki se je začel uporabljati 13. 3. 2012, je bilo uvedeno novo pravno sredstvo, in sicer zahteva kršitelja za sodno varstvo zaradi izdanega posebnega plačilnega naloga, če je imel na kraju kršitve možnost izreči se o prekršku. S spremembami in dopolnitvami zakona o prekrških [ZP-1H], ki velja od 14. 6. 2013, pa se je ukinilo izdajanje posebnih plačilnih nalogov, posledično se zato ukinja tudi zahteva za sodno varstvo zaradi posebnega plačilnega naloga. Primerjava podatkov za 2012 in 2013 zato ni možna.

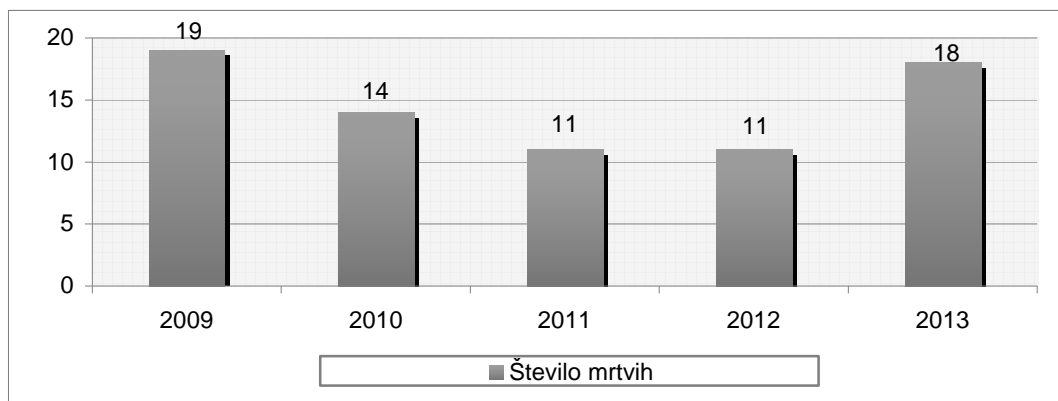
Najpogostejši ukrepi policistov pri nadzoru cestnega prometa

Vrsta ukrepa	2012	2013	Porast/upad [v %]
Število odrejenih alkotestov	41.390	44.217	6,8
pozitiven	1.406	1.460	3,8
negativen	39.855	42.690	7,1
odklonjen	50	67	34,0
Število odrejenih etilometrov	3	3	-
pozitiven	-	-	-
negativen	-	-	-
odklonjen	2	2	-
Število odrejenih strokovnih pregledov zaradi alkohola	111	112	0,9
pozitiven	57	50	-12,3
negativen	19	28	-
odklonjen	31	26	-16,1
Število odrejenih strokovnih pregledov zaradi prepovedanih drog	39	43	10,3
pozitiven	7	9	-
negativen	14	21	-
odklonjen	9	4	-
Število pridržanj	322	113	-64,9
po ZPrCP**	322	110	-65,8
po ZP-1	-	3	-
Število začasnih odvzemov vozniških dovoljenj	525	581	10,7
Število zasegov motornih vozil	298	211	-29,2
po ZPrCP	267	149	-44,2
po ZP-1	31	62	100,0
po ZKP	-	-	-
Število privedb na oddelke za prekrške na okrajnih sodiščih	2	4	-

Prometne nesreče in posledice

Leto	Prometne nesreče				Posledice		
	število vseh nesreč	število nesreč s smrtnim izidom	število nesreč s telesnimi poškod.	število nesreč z mater. škodo	število mrtvih	število hudo telesno poškod.	število lahko telesno poškod.
2009	1.520	16	570	934	19	78	684
2010	1.736	14	528	1.194	14	75	635
2011	1.533	11	483	1.039	11	72	572
2012	1.471	10	450	1.011	11	60	523
2013	1.319	15	426	878	18	74	514
Porast/upad 2012/2013 [v %]	-10,3	-	-5,3	-13,2	-	23,3	-1,7

Mrtvi v prometnih nesrečah



Prometne nesreče in posledice na območju policijskih enot

Območje	Leto	Prometne nesreče				Posledice		
		število vseh nesreč	število nesreč s smrtnim izidom	število nesreč s telesnimi poškod.	število nesreč z mater. škodo	število mrtvih	število hudo telesno poškod.	število lahko telesno poškod.
PP Črnomelj	2012	151	1	54	96	1	8	59
	2013	130	2	63	65	2	10	84
PP Šentjernej	2012	38	1	17	20	1	1	26
	2013	32	-	7	25	-	-	9
PP Brežice	2012	210	-	51	159	-	9	51
	2013	188	5	56	127	6	11	70
PP Dolenjske Toplice	2012	95	-	36	59	-	10	32
	2013	100	-	34	66	-	5	49
PP Krško	2012	194	3	60	131	3	10	64
	2013	146	3	52	91	4	11	61
PP Metlika	2012	60	1	16	43	1	3	22
	2013	54	-	22	32	-	1	33
PP Novo mesto	2012	434	3	136	295	4	12	183
	2013	409	3	107	299	3	13	121
PP Sevnica	2012	113	-	34	79	-	4	38
	2013	103	1	29	73	2	10	29
PP Trebnje	2012	176	1	46	129	1	3	48
	2013	157	1	56	100	1	13	58
Skupaj	2012	1.471	10	450	1.011	11	60	523
	2013	1.319	15	426	878	18	74	514

Alkoholizirani povzročitelji prometnih nesreč in povprečna stopnja alkoholiziranosti

Nesreče	Število vseh povzročiteljev		Število alkoholiziranih povzročiteljev		Delež alkoholiziranih povzročiteljev [v %]		Povprečna stopnja alkohola [g/kg]	
	2012	2013	2012	2013	2012	2013	2012	2013
Smrtne	10	14	3	6	30,0	42,9	1,37	1,41
S telesno poškodbo	432	406	84	56	19,4	13,8	1,52	1,56
Z materialno škodo	884	724	76	85	8,6	11,7	1,46	1,51
Skupaj	1.326	1.144	163	147	12,3	12,8	1,49	1,53

Posledice prometnih nesreč glede na vrsto ceste

Vrsta ceste	Število mrtvih		Število hudo telesno poškodovanih		Število lahko telesno poškodovanih	
	2012	2013	2012	2013	2012	2013
Avtocesta	3	3	4	5	31	23
Hitra cesta	-	-	-	-	2	3
Glavna cesta	1	-	4	3	42	42
Regionalna cesta	4	9	24	35	214	206
Lokalna cesta	1	1	6	8	30	23
Naselje z uličnim sistemom	-	3	7	13	113	109
Naselje brez uličnega sistema	2	2	15	10	88	100
Turistična cesta	-	-	-	-	3	8
Skupaj	11	18	60	74	523	514

Posledice prometnih nesreč glede na vzrok

Vzrok	Število mrtvih		Število hudo telesno poškodovanih		Število lahko telesno poškodovanih	
	2012	2013	2012	2013	2012	2013
Nepriлагоjena hitrost	4	8	21	29	152	172
Neppravilna stran/smer	3	3	14	12	89	98
Neupoštevanje prednosti	1	2	13	15	105	95
Neppravilno prehitevanje	-	2	-	6	22	22
Neppravilni premiki z vozilom	-	1	2	3	20	23
Neustrezna varnostna razdalja	-	-	2	-	67	48
Neppravilno ravnanje pešcev	3	1	4	3	4	4

Posledice prometnih nesreč glede na vrsto udeležencev

Udeleženci	Število mrtvih		Število hudo telesno poškodovanih		Število lahko telesno poškodovanih		Število udeležencev brez poškodb		Skupaj	
	2012	2013	2012	2013	2012	2013	2012	2013	2012	2013
Vozniki osebnih avtomobilov	6	4	16	17	271	239	1.618	1.312	1.911	1.572
Potniki	1	3	7	18	117	146	4	7	129	174
Pešci	3	2	8	12	27	26	-	1	38	41
Vozniki motornih koles	-	3	10	7	26	25	13	9	49	44
Kolesarji	-	2	8	12	44	47	6	9	58	70
Drugi udeleženci	1	4	11	8	38	31	373	384	423	427
Skupaj	11	18	60	74	523	514	2.014	1.722	2.608	2.328

Prometne nesreče s pobegom

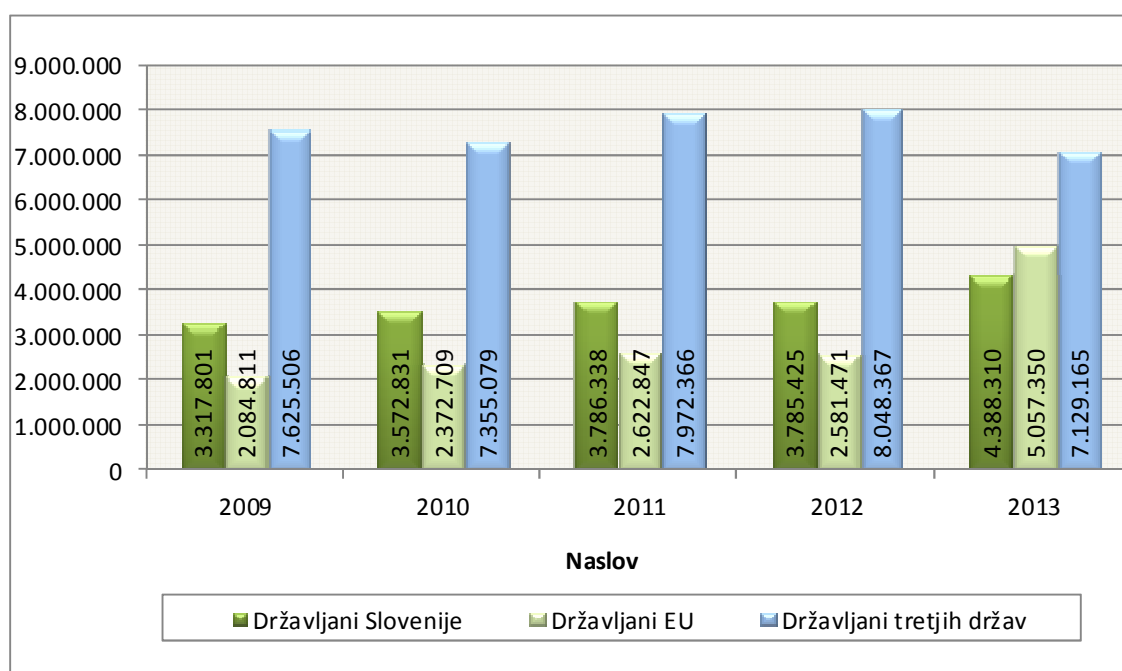
	Število nesreč		Porast/upad [v %]
	2012	2013	
Vse prometne nesreče s pobegom	199	176	-11,6
Prometne nesreče z mrtvimi in telesno poškodovanimi	13	21	-
Neraziskane nesreče z mrtvimi in telesno poškodovanimi	10	13	-

NADZOR DRŽAVNE MEJE IN IZVAJANJE PREDPISOV O TUJCIH

Potniki na mejnih prehodih

Vrsta meje	Število potnikov	
	2012	2013
Kopenska	14.415.263	16.574.825
Zračna	-	-
Morska	-	-
Skupaj	14.415.263	16.574.825

Promet potnikov čez državno mejo



Kršitve zakona o tujcih in zakona o nadzoru državne meje

Predpisi	Število kršitev		Porast/upad [v %]
	2012	2013	
Zakon o tujcih	2.413	2.062	-14,5
Zakon o nadzoru državne meje	199	120	-39,7
Skupaj	2.612	2.182	-16,5

Državljanstvo tujcev, zavrženih na mejnih prehodih

Državljanstvo	Število oseb	
	2012	2013
Bosna in Hercegovina	846	882
Srbija	734	659
Hrvaška	1.264	585
Makedonija	388	437
Albanija	430	432
Kosovo	63	71
Črna gora	44	39
Turčija	46	28
Alžirija	3	20
Tunizija	4	19
Druge države	171	142
Skupaj	3.993	3.314

Zaseženo orožje in vozila ter poskusi prenosa prepovedanih drog čez državno mejo

Vrsta orožja	Merska enota	2012	2013
Zaseženo orožje – skupaj	kos	55	69
plinsko	kos	4	-
hladno	kos	47	69
lovsko	kos	-	-
zračno	kos	-	-
pištola	kos	3	-
puška	kos	-	-
drugo	kos	1	-
Del orožja	kos	-	-
Bomba	kos	-	-
Zaseženo strelivo*	kos	101	-
Eksploziv	g	-	-
Vžigalnik	kos	-	-
Vžigalna vrstica	m	-	-
Minsko-eksplozivno sredstvo	kos	-	-
Zaseženo vozilo**	število	56	45
Poskus prenosa prepovedanih drog***	število	18	26

* *Ostro, lovsko in plinsko strelivo ter manevrski naboji.*

** *vir STAI,, 17. 2. 2014*

*** *vir STAI,, 17. 2. 2014*

Vizumi in dovoljenja, izdana na mejnih prehodih

	2012	2013	Porast/upad [v %]
Število vizumov	7	1	-
Število dovoljenj za vnos, ali tranzit orožja čez državno mejo	84	43	-48,8

Zlorabe dokumentov na mejnih prehodih

Število zlorab dokumentov	2012	2013
Število ponarejenih in prenašenih potnih listov	23	30
Število ponarejenih in prenašenih osebnih izkaznic	158	24
Število ponarejenih in prenašenih vizumov	5	1
Število ponarejenih in prenašenih bivalnih in delovnih dovoljenj	31	13
Število ponarejenih in prenašenih vozniških dovoljenj	132	115
Število ponarejenih in prenašenih žigov mejne kontrole	52	12
Število ponarejenih in prenašenih prometnih dovoljenj	9	6
Število ponarejenih in prenašenih drugih listin	170	310
Število primerov uporabe tujih potnih listin	8	-
Skupaj	588	511

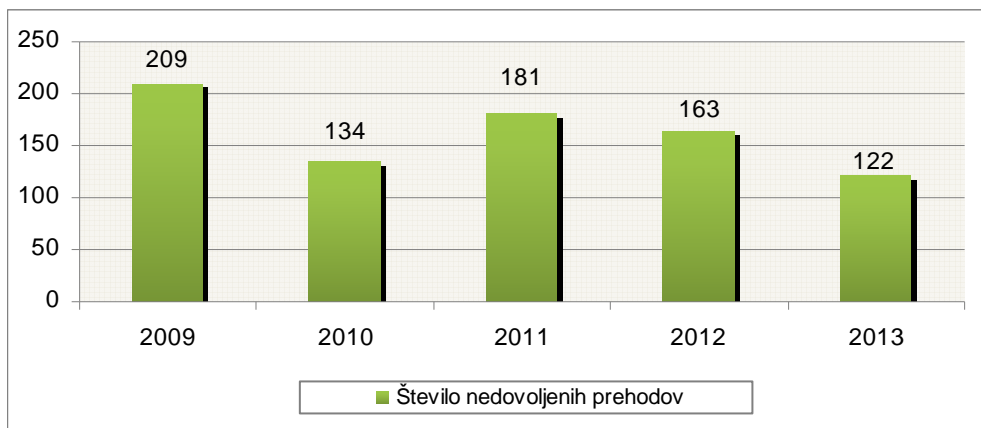
Izvorna država ponarejenih in prenašenih dokumentov ter tujih potnih listin na mejnih prehodih

Država	Število dokumentov	
	2012	2013
Slovenija	77	134
Madžarska	77	92
Italija	38	57
Bolgarija	72	48
Srbija	19	32
Albanija	14	24
Grčija	16	12
Romunija	145	12
Hrvaška	6	11
Makedonija	19	9
Druge države	105	80
Skupaj	588	511

Državljanstvo oseb, obravnavanih zaradi zlorabe listin na mejnih prehodih

Državljanstvo	Število oseb	
	2012	2013
Srbija	40	97
Bosna in Hercegovina	30	82
Slovenija	2	51
Bolgarija	52	47
Albanija	23	38
Makedonija	30	30
Kosovo	19	22
Hrvaška	20	19
Romunija	150	15
Turčija	13	4
Druge države	43	37
Skupaj	422	442

Nedovoljeni prehodi čez državno mejo



Državljanstvo obravnavanih oseb zaradi nedovoljenega prehoda čez državno mejo

Državljanstvo	Število oseb	
	2012	2013
Kosovo	13	33
Albanija	14	17
Hrvaška	29	13
Srbija	14	9
Sirska Arabska Republika	-	8
Turčija	18	7
Slovenija	22	6
Alžirija	1	5
Bolgarija	-	5
Maroko	-	4
Druge države	52	15
Skupaj	163	122

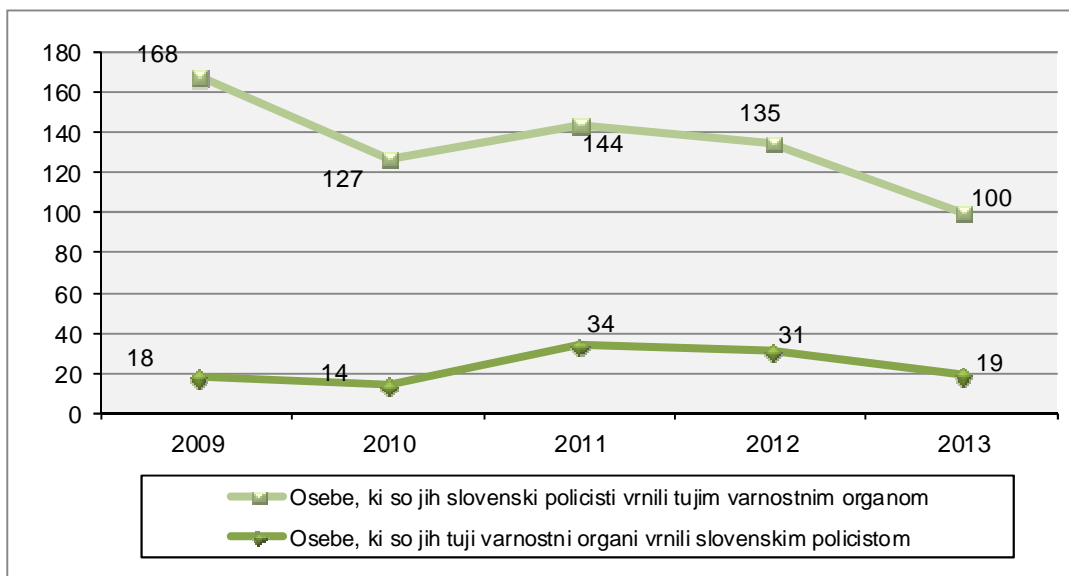
Državljanstvo obravnavanih oseb zaradi nedovoljenega prebivanja

Državljanstvo	Število oseb	
	2012	2013
Srbija	316	362
Makedonija	278	318
Bosna in Hercegovina	290	310
Hrvaška	482	291
Albanija	69	119
Črna gora	10	13
Združene države	15	13
Kosovo	7	9
Avstralija	2	7
Turčija	5	4
Druge države	23	18
Skupaj	1.497	1.464

*Državljanstvo obravnavanih oseb zaradi nedovoljenega vstopa
v Slovenijo na notranji meji*

Državljanstvo	Število oseb	
	2012	2013
Bosna in Hercegovina	56	54
Srbija	178	53
Kosovo	33	32
Makedonija	194	31
Turčija	16	22
Albanija	11	5
Hrvaška	15	4
Moldavija Republika	2	3
Črna gora	1	3
Filipini	-	3
Druge države	30	34
Skupaj	536	244

Vrnjene oziroma sprejete osebe na podlagi mednarodnih sporazumov



Vrnjene oziroma sprejete osebe na podlagi mednarodnih sporazumov, glede na državno mejo

Država	Število oseb, ki so jih tuji varnostni organi vrnili slovenskim policistom		Število oseb, ki so jih slovenski policisti vrnili tujim varnostnim organom	
	2012	2013	2012	2013
Italija	0	0	4	9
Avstrija	0	0	6	7
Hrvaška	31	19	111	81
Madžarska	-	0	-	0
Letališče	0	0	14	3
Skupaj	31	19	135	100

Državljanstvo oseb, katerim so bile izdane odločbe o prostovoljni vrnitvi

Državljanstvo	Število izdanih odločb o prostovoljni vrnitvi	
	2012	2013
Bosna in Hercegovina	-	28
Kosovo	-	26
Srbija	-	18
Hrvaška	-	12
Albanija	-	4
Turčija	-	4
Ukrajina	-	2
Indija	-	1
Moldavija Republika	-	1
Ruska federacija	-	1
Druge države	-	5
Skupaj	-	102

Državljanstvo oseb, katerim so bile izdane odločbe o vrnitvi

Državljanstvo	Število izdanih odločb o vrnitvi	
	2012	2013
Maroko	-	4
Bosna in Hercegovina	-	4
Ruska federacija	-	3
Kosovo	-	3
Senegal	-	1
Združene države	-	1
Albanija	-	1
Srbija	-	1
Somalija	-	1
Hrvaška	-	1
Druge države	-	5
Skupaj	-	25

POLICIJSKO DELO V SKUPNOSTI

Preventivne dejavnosti



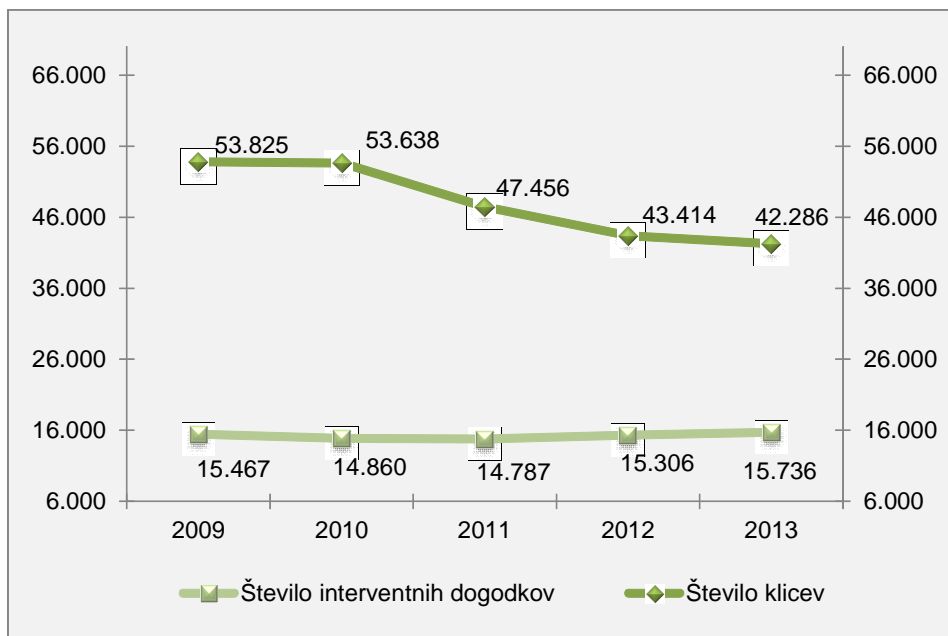
Metode preventivnega dela po področjih*

Metode preventivnega dela	Kriminaliteta		Javni red in mir		Cestni promet		Državna meja in tujci	
	2012	2013	2012	2013	2012	2013	2012	2013
Delo v policijski pisarni	-	-	-	-	-	-	-	-
Delo v posvetovalnih telesih	16	3	2	7	4	4	-	1
Izobraževanje otrok in odraslih	10	2	26	25	82	65	1	1
Neformalno druženje in povezovanje	64	53	60	65	16	11	33	22
Svetovanje in opozarjanje	598	425	309	268	145	114	43	37
Sodelovanje pri delu drugih subjektov	21	8	19	18	25	23	-	-
Projekt Policist Leon	24	20	61	49	49	36	-	-
Projekt Ne pozabite na varnost	51	34	1	-	1	-	-	-
Projekt Otrok policist za en dan	-	-	-	-	-	2	1	1
Projekt Varno na poti v šolo in domov	-	1	-	-	118	80	-	-
Projekt Zberi pogum in povej	1	-	6	6	-	-	-	-
Drugi preventivni projekti	29	44	34	31	37	28	1	2
Ostale aktivnosti	28	26	26	27	30	24	10	6
Skupaj	842	616	544	496	507	387	89	70

* Ena preventivna aktivnost lahko zajema več delovnih področij, zato se število ne ujema z dejanskim skupnim številom aktivnosti.

OPERATIVNO-KOMUNIKACIJSKA DEJAVNOST

Interventni klici na številko 113



Klici na interventno številko 113 in interventni dogodki

Enota	Število klicev		Število interventnih dogodkov	
	2012	2013	2012	2013
PU Novo mesto	43.414	42.286	15.306	15.736
Delež [v %]	100,0	100,0	35,3	37,2

Povprečni reakcijski časi v policijski upravi

Enota	Vsi interventni dogodki [mm:ss]		Nujni interventni dogodki [mm:ss]	
	2012	2013	2012	2013
PU Novo mesto	19:47	21:04	11:07	10:00

Tiralice, razpisi iskanj in razglasi

	2012	2013
Število tiralic	135	258
iskanje s strani sodišč zaradi izmikanja postopku	130	256
pobegi iz zaporov	4	2
pobegi gojencev iz PD Radeče	-	-
evropski priporni nalog	1	-
mednarodne tiralice	-	-
ostalo	-	-
Število razpisov iskanj	69	78
iskanje zaradi kaznivega dejanja	38	36
pobegi mladoletnikov iz vzgojnih zavodov	1	-
pobegi otrok in mladoletnikov od doma	5	2
pogrešane odrasle osebe	13	25
ostalo	12	15
Število razglasov	4	-
Število hišnih priporov	2	-
Število hišnih zaporov	1	1
Skupaj	211	337

FORENZIČNA IN KRIMINALISTIČNOTEHNIČNA DEJAVNOST

Zaprosila za preiskave na oddelkih za kriminalistično tehniko

Predmet preiskav	Število zadev		Porast/upad [v %]
	2012	2013	
Sledi obuval	339	406	19,8
Sledi papilarnih črt	50	358	-
Prepovedane droge	318	285	-10,4
Požari, eksplozije	31	30	-3,2
Barve, laki	61	93	52,5
Sumljivi dokumenti	51	44	-13,7
Rokopis	4	10	-
Orožje	114	98	-14,0
Sled orodja	103	211	104,9
Žarnice	0	2	-
Steklo	134	171	27,6
Ključavnice	31	16	-
Smodniški plini	3	10	-
DNK	443	468	5,6
Vlakna in lasje	123	130	5,7
Past	1	11	-
Ekologija	14	7	-
Lomna površina	16	11	-
Rekonstrukcija	38	59	55,3
Število identificiranih sledi	208	201	-3,4

Druga strokovna opravila pri preiskovanju kaznivih dejanj

Število drugih strokovnih opravil	2012	2013	Porast/upad [v %]
Število poligrafskih preiskav	3	5	-
Število fotorobotov	-	-	-
Število zavarovanj elektronskih naprav in preiskav elektronskih naprav	27	38	40,7
Število prepoznav oseb na fotografijah	148	116	-21,6

Kriminalističnotehnična opravila

Število posameznih kriminalističnotehničnih opravil	2012	2013	Porast/upad [v %]
Število ogledov krajev kaznivih dejanj in drugih dogodkov	2.559	2.803	9,5
Število ogledov krajev kaznivih dejanj in drugih dogodkov, pri katerih so sodelovali kriminalistični tehniki	501	579	15,6
število ogledov krajev kaznivih dejanj, ki so jih obravnavale enote kriminalistične policije	164	182	11,0
število ogledov krajev drugih dogodkov, ki so jih obravnavale enote kriminalistične policije	58	94	62,1
število ogledov krajev kaznivih dejanj in drugih dogodkov, ki so jih obravnavale policijske postaje	279	303	8,6
Število oseb, ki so jih fotografirali	475	311	-34,5
Število oseb, ki so jim bili odvzeti prstni odtisi	471	294	-37,6
Število odvzetih brisov ustne sluznice	451	285	-36,8

NADZORNA DEJAVNOST

*Nadzori nad delom delavcev**

NOE PU in PP	Število nadzorov nad delom delavcev
PMP Dobova	2
PMP Metlika	2
PMP Obrežje	2
PP Črnomelj	2
PP Šentjernej	2
PP Brežice	2
PP Dol. Toplice	2
PP Krško	2
PP Metlika	2
PP Novo mesto	2
PP Sevnica	2
PP Trebnje	2
PP VSP	2
PPP Novo mesto	2
Skupaj	28

* vir SD PU Novo mesto, 17. 2. 2014

*Splošni, strokovni in ponovni nadzori**

PU	Število splošnih nadzorov nad delom PP	Število strokovnih nadzorov nad delom PP in NOE PU	Število ponovnih nadzorov nad delom PP in NOE PU
Skupaj	3	8	3

* vir SD PU Novo mesto, 17. 2. 2014

Strokovni in ponovni nadzori nad delom policijskih enot po delovnih področjih*

Delovno področje	Število nadzorov nad delom PP		Število nadzorov nad delom NOE PU		Skupaj
	strokovni	ponovni	strokovni	ponovni	
Odkrivanje in preiskovanje kriminalitete	1	-	-	-	1
Vzdrževanje javnega reda, zagotavljanje splošne varnosti ljudi in premoženja	-	-	-	-	-
Zagotavljanje varnosti cestnega prometa	-	-	-	-	-
Varovanje državne meje in izvajanje predpisov o tujcih	2	-	-	-	2
Varovanje oseb in objektov	-	-	-	-	-
Preventivna dejavnost	-	-	-	-	-
Operativno obveščanje in poročanje	-	-	-	-	-
Kriminalistična tehnika	1	1	-	-	2
Pooblastila	-	-	-	-	-
Upravno poslovanje	-	-	-	-	-
Informacijsko telekomunikacijski sistem policije	1	1	-	-	2
Analitska dejavnost	-	-	-	-	-
Organizacijske zadeve	-	1	-	-	1
Kadrovske zadeve	-	-	-	-	-
Izobraževanje, izpopolnjevanje in usposabljanje	-	-	-	-	-
Finančno-materialno poslovanje	1	-	-	-	1
Mednarodno sodelovanje	-	-	-	-	-
Informiranje in obveščanje javnosti	-	-	-	-	-
Pritožbe, notranje preiskave in pomoč policistom	2	-	-	-	2
Priprave na izredna stanja in vojno	-	-	-	-	-
Nadzori in strokovna pomoč	-	-	-	-	-
Prekrškovni postopki	2	-	-	-	2
Skupaj	10	3	-	-	13

* vir SD PU Novo mesto, 17. 2. 2014

SPREMLJANJE IZVAJANJA POLICIJSKIH POOBLASTIL IN OGROŽANJA POLICISTOV

Osebe, katerih identiteto je ugotavljala policija

Zakonska podlaga*	Število oseb		Porast/upad [v %]
	2012	2013	
Zakon o policiji	7.746	2.441	-68,5
Zakon o nalogah in pooblastilih policije	-	3.919	-
Skupaj	7.746	6.360	-17,9

*Do 3. 5. 2013 so policisti ugotavljali identiteto na podlagi 35. člena zakona o policiji, od 4. 5. 2013 pa jo ugotavljajo na podlagi 40. člena zakona o nalogah in pooblastilih policije.

Izravnalni ukrepi

	2012	2013	Porast/upad [v %]
Število oseb	-	-	-
Število postopkov, v katerih so bili izvedeni izravnalni ukrepi	-	-	-

Osebe, privedene na sodišče zaradi postopka o kaznivem dejanju ali prekršku

	Število oseb		Porast/upad [v %]
	2012	2013	
Osumljenci kaznivih dejanj	2	1	-
Storilci prekrškov	31	22	-29,0
Skupaj	33	23	-30,3

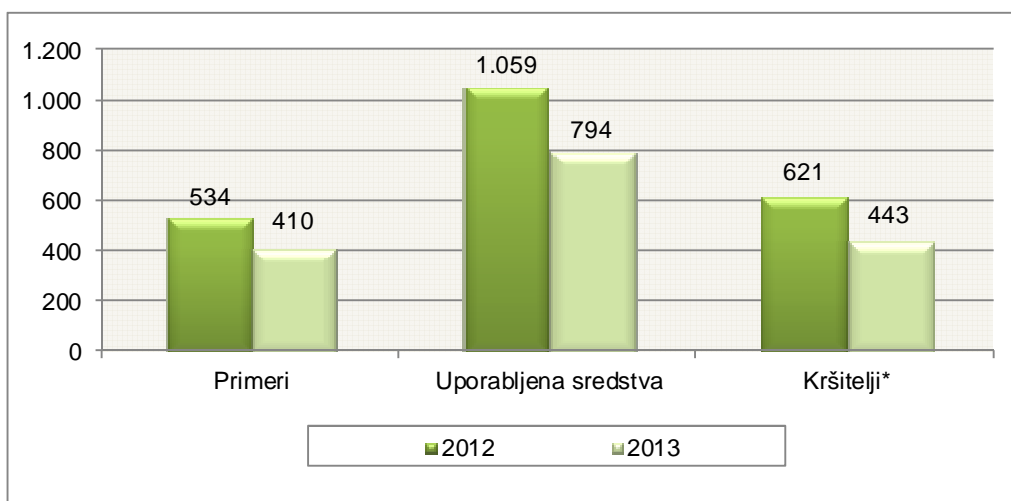
Pridržane in zadržane osebe

Čas pridržanja ali zadržanja in zakonska podlaga	Število oseb		Porast/upad [v %]
	2012	2013	
do 24 ur [43/1 ZPol]*	3	-	-
do 48 ur [43/2 ZPol]*	129	63	-51,2
do 12 ur zaradi motenja ali ogrožanja javnega reda [prva alineja 64/1 ZNPPol]**	-	1	-
do 12 ur zaradi kršitve prepovedi približevanja [druga alineja 64/1 ZNPPol]**	-	-	-
do 12 ur zaradi kršitve prepovedi udeležbe na športnih prireditvah [tretja alineja 64/1 ZNPPol]**	-	-	-
do 48 ur zaradi izročitve oz. sprejema osebe od tujih varnostnih organov [četrti alineja 64/1 ZNPPol]**	-	50	-
do 12 ur [109/2 ZP-1]	184	161	-12,5
do 12 ur [110/2 ZP-1]	14	7	-
od 6 do 12 ur [24. čl. ZPrCP]	322	111	-65,5
do 48 ur [32.čl. ZNDM]	222	93	-58,1
do 6 ur [157/2 čl. ZKP]	227	142	-37,4
do 48 ur [157/2 čl. ZKP]	181	174	-3,9
Skupaj	1.282	802	-37,4

* Zakon o policiji [ZPol] se je uporabljal do 3. 5. 2013, zato primerjava podatkov za 2012 in 2013 ni mogoča.

** Zakon o nalogah in pooblastilih policije [ZNPPol] se uporablja od 4. 5. 2013.

Uporaba prisilnih sredstev



* Osebe, zoper katere so bila uporabljena prisilna sredstva.

Uporaba prisilnih sredstev in opozorilnega strela

Vrsta prisilnega sredstva	2012	2013
Sredstva za vklepanje in vezanje	520	410
Telesna sila	436	348
Plinski razpršilec	73	28
Palica	11	7
Službeni pes	6	1
Sred. za prisilno ustavljanje prevoznih sredstev	1	-
Konjenica	-	-
Posebna motorna vozila	-	-
Vodni curek	-	-
Plinska sredstva in druga z zakonom določena sredstva za pasivizacijo	10	-
Strelno orožje	-	-
Opozorilni strel	2	-
Skupaj	1.059	794

Uporaba posameznih vrst prisilnih sredstev in opozorilnega strela po enotah*

	SV	TS	PR	PAL	SP	PUV	KON	PMV	VC	PS	SO	OS	Skupaj
PMP Dobova	15	-	-	-	-	-	-	-	-	-	-	-	15
PMP Obrežje	43	6	-	-	-	-	-	-	-	-	-	-	49
PP Črnomelj	24	12	4	4	-	-	-	-	-	-	-	-	44
PP Šentjernej	16	26	3	2	-	-	-	-	-	-	-	-	47
PP Brežice	73	39	1	-	-	-	-	-	-	-	-	-	113
PP Dolenjske Toplice	7	17	3	-	-	-	-	-	-	-	-	-	27
PP Krško	67	66	3	-	-	-	-	-	-	-	-	-	136
PP Metlika	22	10	1	-	-	-	-	-	-	-	-	-	33
PP Novo mesto	57	81	8	1	-	-	-	-	-	-	-	-	147
PP Sevnica	14	12	-	-	-	-	-	-	-	-	-	-	26
PP Trebnje	22	22	-	-	-	-	-	-	-	-	-	-	44
PP VSP Novo mesto	7	15	3	-	1	-	-	-	-	-	-	-	26
PPP Novo mesto	12	26	-	-	-	-	-	-	-	-	-	-	38
PU Novo mesto	-	1	2	-	-	-	-	-	-	-	-	-	3
SKP PU Novo mesto	31	15	-	-	-	-	-	-	-	-	-	-	46
Skupaj	410	348	28	7	1	-	-	-	-	-	-	-	794

* SV - sredstva za vklepanje in vezanje, TS – telesna sila, PR - plinski razpršilec, PAL - palica, SP - službeni pes, PUV - prisilno ustavljanje prevoznih sredstev, KON - konjenica, PMV – posebna motorna vozila, VC – vodni curek, PS – plinska sredstva in druga z zakonom določena sredstva za pasivizacijo, SO - strelno orožje, OS - opozorilni strel.

Posledice uporabe prisilnih sredstev pri policistih in kršiteljih

	Število policistov		Število kršiteljev*	
	2012	2013	2012	2013
Vidni zunanji znaki**	2	2	83	83
Lahka telesna poškodba	9	12	4	2
Huda telesna poškodba	-	-	-	-
Posebno huda telesna poškodba	-	-	-	-
Smrt	-	-	-	-
Skupaj	11	14	87	85

* Osebe, zoper katere so policisti uporabili prisilna sredstva.

** Praska, odrgnina ali druga manjša površinska poškodba.

Grožnje policistom

Stopnja ogroženosti	Število groženj	
	2012	2013
Nizka	11	5
Srednja	-	-
Visoka	-	-
Skupaj	11	5

Napadi na policiste

	2012	2013	Porast/upad [v %]
Število kaznivih dejanj [299, 300, 301 in 302 čl. KZ]	38	31	-18,4
Število napadenih policistov	63	49	-22,2

REŠEVANJE PRITOŽB

*Pritožbe zoper delo policistov**

	2012	2013	Porast/upad [v %]
Število vloženih pritožb	60	44	-26,7
Število nerešenih pritožb iz prejšnjih let	6	7	-
Število rešenih pritožb	53	37	-30,2

**Zaradi spremenjene metodologije zajemanja in prikazovanja podatkov podatki o pritožbah za 2012 in 2013 niso primerljivi.*

*Pritožbe po delovnih področjih**

	Kriminaliteta		Javni red in mir		Cestni promet		Državna meja in tujci		Drugi dogodki	
	2012	2013	2012	2013	2012	2013	2012	2013	2012	2013
Število vloženih pritožb	18	21	23	6	26	23	11	3	10	1
Število nerešenih pritožb iz prejšnjih let	-	-	-	-	2	2	-	-	-	-
Število rešenih pritožb	18	21	23	6	24	19	11	3	10	1

*Rešene pritožbe glede na način reševanja**

	Število pritožb	
	2012	2013
Pomiritveni postopki	33	22
uspešno zaključeni (150/5 ZNPPol)	11	6
neuspešno zaključeni (148/3)	22	11
neuspešno zaključeni brez senata (152/2 ZNPPol)	-	4
pritožnik se ne strinja z ugotovitvami, vendar predlaga zaključek postopka (150/6 ZNPPol)	-	1
pritožnik se ne odzove vabilu in ne sporoči, da želi nadaljevanje postopka (150/2 ZNPPol)	-	-
ravnanje policistov, skladno s predpisi	27	14
ravnanje policistov, neskladno s predpisi	2	1
Senati	27	19
neuspešno zaključeni pomiritveni postopki (148/3)	22	11
neposredna obravnava pred senatom (148/4 ZNPPol)	5	8
utemeljene pritožbe, obravnavane pred senatom	1	6
neutemeljene pritožbe, obravnavane pred senatom	25	11
Zaključek brez obravnave	15	7
ni pogojev za obravnavo (146/7 ZNPPol)	3	5
konec postopka po 154/1 ZNPPol	12	2
Skupaj rešenih pritožb	53	37

**Zaradi spremenjene metodologije zajemanja in prikazovanja podatkov podatki o pritožbah za 2012 in 2013 niso primerljivi.*

Rešene pritožbe zoper policiste po delovnih področjih*

	Kriminaliteta		Javni red in mir		Cestni promet		Državna meja in tujci		Drugi dogodki	
	2012	2013	2012	2013	2012	2013	2012	2013	2012	2013
Pomiritveni postopki	12	12	8	2	19	14	7	3	6	1
uspešno zaključeni (150/5 ZNPPol)	1	1	4	2	8	5	-	-	1	-
neuspešno zaključeni (148/3)	11	8	4	-	11	6	7	3	5	-
neuspešno zaključeni brez senata (152/2 ZNPPol)	-	3	-	-	-	3	-	-	-	-
pritožnik se ne strinja z ugotovitvami, vendar predlaga zaključek postopka (150/6 ZNPPol)	-	-	-	-	-	-	-	-	-	1
pritožnik se ne odzove vabilu in ne sporoči, da želi nadaljevanje postopka (150/2 ZNPPol)	12	5	8	2	15	10	2	-	5	1
ravljanje policista, skladno s predpisi	-	1	-	-	2	-	-	-	1	-
ravljanje policista, neskladno s predpisi	11	16	13	2	11	8	7	3	8	-
Senati	11	8	4	-	11	6	7	3	5	-
neuspešno zaključeni pomiritveni postopki (148/3)	-	8	9	2	-	2	-	-	3	-
neposredna obravnava pred senatom (148/4 ZNPPol)	-	8	4	-	-	2	-	-	-	-
utemeljene pritožbe, obravnavane pred senatom	11	3	9	2	11	6	7	3	8	-
neutemeljene pritožbe, obravnavane pred senatom	6	1	6	2	5	3	4	-	1	-
Zaključek brez obravnave	3	-	2	2	1	2	-	-	-	-
ni pogojev za obravnavo (146/7 ZNPPol)*	3	1	4	-	4	1	4	-	1	-
konec postopka po 154/1 ZNPPol*	18	21	23	6	24	19	11	3	10	1

* Ker se lahko posamezna pritožba nanaša na več delovnih področij, je seštevek števila pritožb po delovnih področjih praviloma večji od števila rešenih pritožb. Zaradi spremenjene metodologije zajemanja in prikazovanja podatkov podatki o pritožbah za 2012 in 2013 niso primerljivi.

Rešene pritožbe po pritožbenih razlogih*

	Uporaba pooblastil		Uporaba prisilnih sredstev		Drugi razlogi		Skupaj	
	2012	2013	2012	2013	2012	2013	2012	2013
Pomiritveni postopek	33	24	1	7	48	32	82	63
ravljanje policistov, skladno s predpisi	27	20	-	7	37	27	64	54
ravljanje policistov, neskladno s predpisi	2	1	1	-	4	1	7	2
Senat	26	23	2	19	38	31	66	73
utemeljene pritožbe	1	9	2	13	1	11	4	33
neutemeljene pritožbe	25	12	-	2	37	18	62	32

* Ker lahko posamezna pritožba vsebuje več pritožbenih razlogov, je število pritožbenih razlogov praviloma večje od števila rešenih pritožb. Zaradi spremenjene metodologije zajemanja in prikazovanja podatkov podatki o pritožbah za 2012 in 2013 niso primerljivi.

*Posledice pritožbenih postopkov**

	2012	2013
Opozorilo in pogovor	1	5
odstop zadeve posebnemu oddelku specializiranega državnega tožilstva	-	-
Predlog za uvedbo disciplinskega postopka	-	-
Začasna odstranitev z dela	-	-
Izredna odpoved pogodbe o zaposlitvi	-	-
Opozorilo pred redno odpovedjo pogodbe	-	-
Drugo	-	-
Skupaj	1	5

** Zaradi spremenjene metodologije zajemanja in prikazovanja podatkov podatki o pritožbah za 2012 in 2013 niso primerljivi.*

NOTRANJE PREISKAVE

Prijavljena in odkrita kazniva dejanja uradnih oseb policije, odstopljena v obravnavo posebnemu oddelku specializiranega državnega tožilstva, in osumljene uradne osebe po enotah

Enota	Število prijavljenih in odkritih kaznivih dejanj		Število osumljenih uradnih oseb	
	2012	2013	2012	2013
PMP Dobova	1	-	1	-
PP Brežice	1	-	1	-
PP Dolenjske Toplice	-	1	-	1
PP Trebnje	2	-	1	-
SKP PU Novo mesto	-	2	-	2
SD PU Novo mesto	3	3	3	3
Skupaj	7	6	6	6

KADROVSKE IN ORGANIZACIJSKE ZADEVE

Sistemizirana in zasedena delovna mesta

	Sistemizirana delovna mesta				Zasedena delovna mesta			
	uniform. policisti	neuniform. policisti	delavci brez statusa policista	skupaj	uniform. policisti	neuniform. policisti	delavci brez statusa policista	skupaj
2009	1.030	114	119	1.263	862	102	119	1.083
2010	1.037	114	120	1.271	842	101	119	1.062
2011	1.058	99	117	1.274	823	94	114	1.031
2012	1.052	96	119	1.267	799	90	107	996
2013	1.044	108	117	1.269	776	97	104	977

* vir MFERAC in podatki iz letnih poročil PU Novo mesto in PU Krško, 17. 2. 2014

Sistemizirana in zasedena delovna mesta po enotah

Enota	Število sistemiziranih delovnih mest				Število zasedenih delovnih mest			
	uniform. policisti	neuniform. policisti	delavci brez statusa policista	skupaj	uniform. policisti	neuniform. policisti	delavci brez statusa policista	skupaj
Vodstvo PU	2	1	1	4	2	1	1	4
SD PU	-	8	3	11	-	6	3	9
SUP PU	13	-	3	16	13	-	1	14
SKP PU	-	72	6	78	0	67	6	73
OKC PU	4	20	1	25	3	19	1	23
SOP PU	-	7	30	37	-	4	28	32
Skupaj PU	19	108	44	171	18	97	40	155
PMP Dobova	114	-	3	117	91	-	2	93
PMP Metlika	115	-	3	118	69	-	3	72
PMP Obrežje	129	-	6	135	106	-	5	111
PP Črnomelj	90	-	6	90	73	-	6	79
PP Šentjernej	23	-	3	26	19	-	2	21
PP Brežice	170	-	8	178	128	-	8	136
PP Dol. Toplice	17	-	3	20	16	-	3	19
PP Krško	67	-	9	76	52	-	7	59
PP Metlika	105	-	5	110	67	-	5	72
PP Novo mesto	69	-	9	78	44	-	9	53
PP Sevnica	27	-	4	31	22	-	4	26
PP Trebnje	27	-	4	31	23	-	3	26
PP VSP	20	-	1	21	16	-	1	17
PPP Novo mesto	52	-	9	61	32	-	6	38
Skupaj PP	1.025	-	73	1.098	758	-	64	822
Skupaj	1.044	108	117	1.269	776	97	104	977

* vir MFERAC, 17. 2. 2014

Disciplinski ukrepi po enotah*

	PMP Dob	PMP Met	PMP Obr	PP Črn	PP Šentj	PP Brež	PP Dol.t.	PP Krško	PP Metl	PP NM	PP Sevn	PP Trb	PP VSP	PPP NM	NOE PU	Skupaj
Uvedeni disciplinski postopki	-	-	-	-	-	-	-	-	-	1	-	-	-	-	-	1
dokončne odločitve	-	-	-	-	-	-	-	-	-	1	-	-	-	-	-	1
opomin	-	-	-	-	-	-	-	-	-	1	-	-	-	-	-	1
denarna kazen – lažja	-	-	-	-	-	-	-	-	-	-	-	-	-	-	-	-
denarna kazen – težja	-	-	-	-	-	-	-	-	-	-	-	-	-	-	-	-
ustavitev postopka	-	-	-	-	-	-	-	-	-	-	-	-	-	-	-	-
Opozorila pred redno odpovedjo	1	-	1	-	-	1	-	-	-	2	-	-	-	1	-	6
Izredna odpoved	-	-	-	-	-	1	-	-	-	-	-	1	-	-	-	2
Redna odpoved	-	-	-	-	-	-	-	-	-	-	-	-	-	-	-	-

* vir SD PU Novo mesto, 17. 2. 2014

FINANČNO-MATERIALNE ZADEVE

Prevozna sredstva*

	Število vozil	
	2012	2013
Število najetih belo-modrih vozil	15	4
Število najetih osebnih civilnih patroljnih vozil	3	1
Število najetih terenskih vozil za UVZ GPU	-	-
Število najetih vozil za enoto na sklic	6	2
Število najetih terenskih vozil	-	-
Število najetih intervencijskih vozil	2	-
Število prevoznih sredstev v lasti policije	241	254
Skupaj	267	261

* vir SOP PU Novo mesto, 18. 2. 2014

Povprečna starost prevoznih sredstev*

Povprečna starost	2012 [v letih]	2013 [v letih]	Kriterij izločitve [v letih]
Vseh prevoznih sredstev	6.5	7.3	10.5
intervencijskih vozil	4.0	4.4	9
motornih koles	7.2	7.7	-
osebni civilni vozil	8.3	9.2	-
osebni patroljni vozil	6.2	7.1	12
terenskih vozil	6.5	7.5	-
dostavnih in tovornih vozil	7.0	8.0	-

* vir SOP PU Novo mesto, 18. 2. 2014

ODNOSI Z JAVNOSTMI

Delo na področju odnosov z javnostmi

	2012	2013	Porast/upad [v %]
Število tiskovnih konferenc, kratkih sestankov in foto terminov	2	2	-
Število sporočil, obvestil in informacij za javnost	342	318	-7,0
Število pisnih in ustnih odgovorov na vprašanja novinarjev	521	462	-11,3
Število pisnih in ustnih odgovorov na vprašanja državljanov	68	44	-35,2
Število demantijev na prispevke v medijih	0	1	-

* vir PU Novo mesto, 20. 2. 2014

DEJAVNOST SPECIALIZIRANIH POLICIJSKIH ENOT

Dejavnosti enot na sklic

Enota	2012						2013					
	število sklicev za naloge na območju iste PU			število sklicev za naloge na območju druge PU			število sklicev za naloge na območju iste PU			število sklicev za naloge na območju druge PU		
	PPE I	PPE II	PPE III	PPE I	PPE II	PPE III	PPE I	PPE II	PPE III	PPE I	PPE II	PPE III
PU Novo mesto	0	0	0	7	12	0	1	0	0	8	9	0