



REPUBLIKA SLOVENIJA

MINISTRSTVO ZA NOTRANJE ZADEVE

P O L I C I J A

POLICIJSKA UPRAVA NOVO MESTO

Ljubljanska cesta 30, p. p. 676, 8104 NOVO MESTO

Telefon: 07 332 72 00; telefaks: 07 332 73 62

E-pošta: punm@policija.si; <http://www.policija.si>

Številka: 0101-242/2008/15 (3J1-06)

Datum: 1.8.2008

POROČILO O DELU POLICIJSKE UPRAVE NOVO MESTO V 1. POLLETJU 2008

Novo mesto, avgust 2008

VSEBINA

1.	ZNAČILNOSTI DELA POLICIJE	3
2.	DELO PO POSAMEZNIH DELOVNIH PODROČJIH	
2.1	TEMELJNE DEJAVNOSTI	4
2.1.1	Preprečevanje, odkrivanje in preiskovanje kriminalitete	4
2.1.2	Vzdrževanje javnega reda in zagotavljanje splošne varnosti ljudi in premoženja	5
2.1.3	Zagotavljanje varnosti cestnega prometa	6
2.1.4	Nadzor državne meje in izvajanje predpisov o tujcih	6
2.2	DRUGE DEJAVNOSTI	
2.2.1	V skupnost usmerjeno policijsko delo	7
2.2.2	Operativno - komunikacijska dejavnost	7
2.2.3	Forenzična in kriminalistično tehnična dejavnost	8
2.2.4	Analitska dejavnost	8
2.2.5	Nadzorna dejavnost	8
2.2.6	Spremljanje izvajanja policijskih pooblastil in ogrožanja policistov	9
2.2.7	Reševanje pritožb	9
2.2.8	Notranje preiskave	9
2.2.9	Informacijska in telekomunikacijska dejavnost	9
2.2.10	Kadrovske in organizacijske zadeve	9
2.2.11	Izobraževanje, izpopolnjevanje in usposabljanje	10
2.2.12	Finančno-materialne zadeve	10
2.2.13	Mednarodno sodelovanje	11
2.2.14	Odnosi z javnostmi	11
2.2.15	Dejavnost specializiranih policijskih enot	11

PRILOGA 1: STATISTIČNI PODATKI

1 ZNAČILNOSTI DELA POLICIJE V 1. POLLETJU 2008

Rezultati dela policije na območju Policijske uprave Novo mesto kažejo, da so prebivalci v 1. polletju 2008 živeli varno, policisti in kriminalisti pa so bili pri svojem delu zelo uspešni.

Policija je bila pri delu bolj angažirana, saj je bilo v obravnavi 9,8 % več kriminalnih dejanj kot v primerljivem lanskem obdobju. Več pričakovanega dela je bilo na račun bagatelne kriminalitete na gradbiščih odsekov bodoče avtoceste Trebnje – Otočec. Nepridipravi so kradli predvsem orodje in nafto iz delovnih strojev. Delež preiskanih kaznivih dejanj znaša 60,9 % (2007- 61,1 %) in je opazno višji kot povprečni delež preiskanih kaznivih dejanj policije na območju R Slovenije, kar Dolenjsko - Belokranjske policiste uvršča med bolj uspešne.

Nekoliko se je povečal obseg dela pri obravnavanju »klasičnih« goljufij, ropov, »gospodarskih« goljufij, kaznivih dejanj zlorab položajev ali pravic, izdaja nekritega čeka in zlorabe bančne ali kreditne kartice. Uspelo nam je odkriti več ukradenih vozil. Dober je podatek, da je mladoletniški kriminal je v rahlem upadu, organiziranega kriminala je bilo manj, največji napredek pa je bil dosežen na področju obravnavanja kaznivih dejanj v zvezi z mamili, kjer se je z okrepljenim načrtnim akcijskim delom uspelo odkriti več preprodajalcev drog in sicer kar za 89,4 %.

Stanje prometne varnosti se je izboljšalo, saj so posledice prometnih nezgod bistveno milejše. K izboljšanju stanja prometne varnosti je poleg velike prisotnosti policistov na cestah vplivala tudi novela Zakona o varnosti cestnega prometa.

V skupnost usmerjeno policijsko delo je bilo usmerjeno k razvijanju partnerskega odnosa med policijo in skupnostjo. V ta namen je bilo izvedenih več preventivnih aktivnosti, ki so pripomogle k izboljšanju varnosti, kar potrjujejo statistični podatki. Kot uspeh štejemo tudi odprtje nove policijske pisarne v Šentrupertu, ki bo policijo dodatno približalo ljudem.

Na delo policije so zelo vplivali za ljudi moteči dogodki na območjih z več etnično skupnostjo. Angažiranje policije je bilo zelo veliko, predvsem v preventivnem smislu z večjo prisotnostjo policistov na terenu na teh območjih. Posledično je že drugo leto zapored opaziti relativno ugodno varnostno situacijo, kar pomeni, da je bilo obravnavanega manj pokanja in streljanja, voženj s tehnično ne brezhibnimi vozili in manj hrupa. Situacija glede zadimljanja okolice pa je ostala nekje na lanskeoletni ravni, s čimer nismo zadovoljni. Ravno zaradi tega so bili sprejeti določeni novi ukrepi v sodelovanju s pristojnimi inšpekcijami, da se tudi situacija na področju emisij oz. ekologije izboljša. Rezultate novega pristopa pričakujemo v drugem polletju.

Na področju državne meje in predpisov o tujcih smo v I. polletju bili učinkoviti. Uspeli smo odkriti več ukradenih motornih vozil. Dober pokazatelj stanja varnosti na meji je tudi podatek, da je bilo pri varovanju državne meje izven mejnih prehodov odkritih pri ilegalnem prečkanju meje kar za 38 % manj ilegalcev, kar pomeni, da smo z učinkovitim delo očitno odvrčali sprovajalce od tega, da mejo ilegalno prestopijo na območju Dolenjske in Bele krajine. V sodelovanju z inšpekcijskimi službami in upravnimi enotami smo odkrili 50 % več tujcev z neurejenim statusom v Republiki Sloveniji kot v enakem obdobju lanskega leta.

Delo policistov na terenu je bilo zahtevno, saj so bili policisti v 11-ih primerih (10) napadeni, v 1 primeru (4) pa jim je bilo preprečeno uradno dejanje. Ljudje so se nad delom policije manj pritoževali, kot v preteklem obdobju. Obravnavanih je bilo 13 pritožb (21), večina teh ni bila utemeljena.

2 DELO PO POSAMEZNIH DELOVNIH PODROČJIH

2.1 TEMELJNE DEJAVNOSTI

2.1.1 Preprečevanje, odkrivanje in preiskovanje kriminalitete

Policijske enote na območju Policijske uprave Novo mesto so v 1. polletju 2008 obravnavale 1.894 kaznivih dejanj (2007- 1.725). Delež preiskanih kaznivih dejanj znaša 60,9 % (2007- 61,1 %) in je bistveno višji kot povprečni delež preiskanih kaznivih dejanj na območju R Slovenije. Uspešno smo preiskali 61 kaznivih dejanj, ki so bila evidentirana in obravnavana v prejšnjih letih.

Povečanje števila kaznivih dejanj, gre za premoženjska kazniva dejanja z manjšo premoženjsko škodo, je predvsem posledica neustreznega varovanja gradbišč na odsekih bodoče avtoceste Trebnje – Otočec in dvigovanja cen naftnih derivatov. Z izvajanjem preventivno-represivnih ukrepov nam je v dobršni meri uspelo preprečiti izvršitev še večjega števila kaznivih dejanj. Z intenzivnim in načrtnim preiskovanjem posameznih vrst kaznivih dejanj premoženjskih deliktov (velike tatvine in tatvine na gradbiščih, vlomi v avtomobile, stanovanjske in druge objekte) smo zmanjševali hitro naraščanje kaznivih dejanj. Zaradi razlogov utemeljenega suma storitve kaznivega dejanja smo v tem obdobju vložili 1.344 kazenskih ovadb (prvo polletje 2007 – 1.214), kar je za 10,7% več kot v enakem obdobju leta 2007. Napisali smo 564 poročil v dopolnitev kazenskih ovadb, kar je za 10,3% manj kot v enakem obdobju leta 2007 - 629.

Na področju splošne kriminalitete je bilo v 1. polletju letošnjega leta obravnavanih več kaznivih dejanj kot v enakem obdobju leta 2007. Na tem področju še vedno prevladujejo premoženjska kazniva dejanja, med katerimi so se povečali vlomi – velike tatvine, ropi in klasične goljufije, zmanjšalo pa se je število roparskih tatvin in požigov. Obravnavali smo 1 kaznivo dejanje poskusa umora (2007 - 0), zmanjšalo se je število kaznivih dejanj zoper življenje in telo in sicer gre za kazniva dejanja povzročitve hude in lahke telesne poškodbe.

Na področju kaznivih zoper spolno nedotakljivost smo obravnavali 9 kaznivih dejanj in sicer 16 kaznivih dejanj manj kot v preteklem letu - 25. Od tega smo obravnavali 4 kazniva dejanja kršitve spolne nedotakljivosti z zlorabo položaja (2007 – 1). Pri odkrivanju teh dejanj smo sodelovali s Centri za socialno delo in Varno hišo. Sodelovanje ocenjujemo kot zelo dobro.

Na področju avtomobilske kriminalitete smo do razkritja in prijete hudodelske združbe obravnavali pet tatvin motornih vozil. Hudodelska združba je kazniva dejanja izvrševala tudi na območjih drugih policijskih uprav. Policisti Postaje mejne policije Metlika so na mejnem prehodu odkrili in zasegli 9 vozil. 7 motornih vozil pa so odkrili notranjosti in sicer 3 vozila pri kontroli cestnega prometa ter 4 vozila na podlagi lastne dejavnosti.

Na področju mladoletniške kriminalitete je bilo obravnavanih 127 kaznivih dejanj (v 1. polletju 2007 – 133). V strukturi kaznivih dejanj mladoletniške kriminalitete prevladujejo predvsem kazniva dejanja tatvine in velike tatvine.

Na področju gospodarske kriminalitete je obseg obravnavanih kaznivih dejanj v primerjavi s 1. polletjem leta 2007 večji za 28,5 % (2007 – 98, 2008 – 137), kar je predvsem posledica porasta števila kaznivih dejanj goljufij, zlorabe položaja ali pravic, izdaje nekritega čeka in zlorabe bančne ali kreditne kartice, neupravičenega vstopa v informacijski sistem in drugih kaznivih dejanj s področja gospodarske kriminalitete. Povečal se je delež ovadenih pravnih oseb in sicer za 35,3 % (2007 – 17, 2008 – 23). Premoženjska škoda pri obravnavanih kaznivih dejanjih pa je bila za 282,3 % večja kot v primerljivem obdobju preteklega leta. Manjši padec kaznivih dejanj je pri kaznivemu dejanju ponareditve ali uničenja poslovnih listin.

Pri preiskovanju kaznivih dejanj smo sodelovali z Davčnim uradom Novo mesto, še posebno v zvezi s kaznivimi dejanji zatajitve finančnih obveznosti, goljufij pri vračilu DDV. Prav tako smo pri preverjanju sumov kaznivih dejanj intenzivno sodelovali z Računskim sodiščem Republike Slovenije, Službo za nadzor proračuna pri Ministrstvu za finance, Sektorjem za upravno inšpekcijo pri Ministrstvu za javno upravo, Inšpektoratom RS za okolje in prostor ter carino.

S področja organizirane kriminalitete smo v 1. polletju leta 2008 obravnavali 4 kazniva dejanja, medtem ko je bilo v enakem obdobju leta 2007 obravnavanih 9 kaznivih dejanj.

Obravnavali smo tudi 60 kaznivih dejanj neupravičene proizvodnje in prometa z mamili (lani 36 kaznivih dejanj) ter 12 kaznivih dejanj omogočanja uživanja mamil (lani 2 kaznivi dejanji).

Uspešno smo raziskali dejavnost kriminalne združbe, ki se je ukvarjala z izsiljevanjem podjetnika na območju Novega mesta. Kaznivih dejanj izsiljevanja smo obravnavali 12 (lani 16 kaznivih dejanj). V omenjenem obdobju smo ravno tako uspešno preiskali 1 kaznivo dejanje spravljanja v suženjsko razmerje.

Obravnavali smo 11 kaznivih dejanj nedovoljene proizvodnje in prometa orožja ali eksplozivov (lani 22 tovrstnih kaznivih dejanj). V enem primeru smo pri hišni preiskavi osumljencu zasegli večjo količino orožja in eksploziva.

Kaznivih dejanj prepovedanega prehajanja državne meje smo obravnavali 2 (v lanskem polletju 4 kazniva dejanja). Kaznivih dejanj ponarejanja denarja pa smo v 1. polletju obravnavali 41 (lani 49 tovrstnih kaznivih dejanj).

2.1.2 Vzdrževanje javnega reda in zagotavljanje splošne varnosti ljudi in premoženja

Pri vzdrževanju javnega reda in miru ter zagotavljanju splošne varnosti ljudi in premoženja smo zagotavljali takojšnje in učinkovito interveniranje na javnih krajih in v zasebnih prostorih. Zagotavljali smo učinkovito ukrepanje pri kršitvah v zasebnih prostorih, kjer smo zmanjšali družinsko nasilje, zagotavljali smo stabilne varnostne razmere na javnih zbiranjih, predvsem pa izvajali ukrepe za ugodnejše varnostne razmere v več etničnih skupnostih.

Uspešno smo zavarovali več športnih prireditev, kjer nikjer ni prišlo do izstopajočih kršitev JRM.

Na celotnem področju javnega reda in miru je bilo v 1. polletju 2008 zaznati rahel porast kršitev (4,3%) glede na enako obdobje leta 2007, vendar pa je ob primerjavi kršitev v zadnjih petih letih mogoče ugotoviti, da je stanje na področju javnega reda in miru stabilno. V strukturi kršitev še vedno prevladujejo kršitve Zakona o javnem redu in miru, ki od celotnega števila predstavljajo 69 % (69%) vseh kršitev, preostali del pa predstavlja obravnavo kršitev ostalih predpisov.

Odmevnejših varnostnih pojavov ali množičnih kršitev ni bilo. Obravnavana je bila le 1 (1) množična kršitev, saj smo veliko preventivnih aktivnosti izvedli tudi v gostinskih lokalih, kjer je do takih kršitev v preteklem obdobju prihajalo.

Zasegli smo bistveno več nelegalnega orožja in streliva. Dobre rezultate beležimo že več let.

Tudi dogodki, ki smo jih obravnavali ne odstopajo od povprečja. Nekoliko več smo obravnavali samomorov, požarov in delovnih nesreč, izvedli pa smo tudi 3 iskalne akcije za pogrešane osebe.

2.1.3 Zagotavljanje varnosti cestnega prometa

Veliko pozornosti smo usmerili v organizacijo in izvedbo pokrivanja tistih relacij, kjer so vozniki motornih koles v zadnjih letih pogosto vozili z neprilagojeno hitrostjo.

Policisti so obravnavali skupno 20.072 (25.577) kršitev cestno prometnih predpisov, kar je manj za 21,5 %. Povečalo pa se je število ugotovljenih najhujših kršitev cestno prometnih predpisov, zaradi česar je bil kršiteljem izrečen represivni ukrep.

Obravnavanih je bilo 521 (748) prometnih nesreč, kar je manj za 30 %. V prometnih nesrečah je umrlo 7 oseb (11 oseb), hudo telesno poškodovanih je bilo 19 oseb (31 oseb) in lahko telesno poškodovanih 223 oseb (367 oseb). Posledice prometnih nesreč so tudi glede na petletno povprečje milejše, kar je dober pokazatelj stanja varnosti.

Najpogostejši vzroki prometnih nesreč so bili neprilagojena hitrost, nepravilen premik z vozilom, nepravilna stran oziroma smer vožnje ter neupoštevanje pravil o prednosti. Ugoden je podatek, da je neprilagojena hitrost, kot vzrok prometnih nesreč, v upadu kar za 38 %.

V primerjavi z enakim obdobjem preteklega leta so policisti odredili 17.087 (16.729) preizkusov z alkotestom, kar je za 2 % več odrejenih alkotestov. Odrejenih je bilo 35 strokovnih pregledov zaradi alkohola ter 40 strokovnih pregledov zaradi suma vožnje pod vplivom prepovedanih drog. Skupno je bilo pridržanih 157 oseb, od tega 135 po členu ZVCP-1E.

Izvedene so bile tudi posebne oblike nadzorov, kot je nadzor potniškega prometa, prevoza otrok na smučišča, nepravilnega parkiranja na prostorih za invalide ter naloge povezane z varstvom šolskih otrok.

Policija je sodelovala v postopkih odločanja v upravnih enotah pri izdajanju odločb organizatorjem športnih prireditev, opravila pa je tudi ogleda in določila oblike varovanja. Izvedeno je bilo varovanje kolesarske prireditve »Dirka po Sloveniji 2008«, »Pokal občine Mirna peč«, »Kolo za življenje« ter vrsto manjših rekreativnih prireditev.

V 1. polletju letošnjega leta smo v celoti zagotovili varnost cestnega prometa v bližini gradbišč avtoceste ter izvajanju nalog v času zimske službe.

2.1.4 Nadzor državne meje in izvajanje predpisov o tujcih

Na območju PU Novo mesto smo v 1. polletju 2008 varovanje državne meje in izvajanje mejne kontrole dosledno izvajali v skladu z schengensko zakonodajo kakor tudi naloge iz Usmeritev za delo policije na področju nadzora državne meje in odkrivanja in preprečevanja ilegalnih migracij v letu 2008. Na podlagi spremljanja varnostne problematike smo načrtovali in izvedli več poostrenih nadzorov državne meje ter uporabo ponarejenih in prenašenih listin za prestop državne meje. Pri tem so policisti uporabljali vso razpoložljivo tehnično opremo.

V skladu s Protokolom o izvajanju mešanega patroljiranja ob državni meji med Republiko Slovenijo in Republiko Hrvaško smo izvajali mešano patroljiranje in sicer s PU Reka, Karlovac in Zagreb.

Število potnikov, ki so prestopili državno mejo na mejnih prehodih, se je v primerjavi z enakim obdobjem prejšnjega leta povečalo s 1.416.832 na 1.449.226 ali za 2,3 %.

Na mejnih prehodih je bilo zavrženih 352 (128) ali 275 % več tujcev, ki niso izpolnjevali zakonskih pogojev za vstop v državo. Policisti so na mejnih prehodih obravnavali 5 (6) zlorab listin.

Zaradi kršitve Zakona o tujcih smo obravnavali skupno 126 (77) kršitev. Povečano število kršitev je zaradi večjega števila ilegalnih prehodov državne meje in ugotovljenih kršitev nezakonitega bivanja v državi.

Zaradi nedovoljenega vstopa v državo smo obravnavali 26 (42) oseb oz. 38 % manj. Vzrok v zmanjšanju števila ilegalnih prehodov je predvsem v upadu števila ilegalcev, ki so na nedovoljen način vstopili v R Slovenijo.

Hrvaški varnostni organi so nam na podlagi mednarodnega sporazuma o vračanju vrnil 2 (3) osebi. Hrvaškim varnostnim organom pa smo vrnil 16 (22) tujcev, ki so v državo vstopili ilegalno, 10 tujcev pa je zaprosilo za azil, oziroma so bili državljani R Slovenije.

Poleg navedenega števila smo tujim varnostnim organom v skladu s 50. členom ZTUJ ali Konvencijo o izročitvi izročili še 10 tujcev, ki so bili odpuščeni s prestajanja zaporne kazni ZPKZ Dob pri Mirni ali so bili prijeti na podlagi evropskega naloga za prijetje ali na podlagi mednarodne tiralice in so se nahajali v priporu v Novem mestu.

Zaradi nedovoljenega bivanja tujcev v državi smo za 50 % povečali število ugotovljenih kršitev in sicer iz 32 v 1. polletju 2007 na 48 v 1. polletju 2008. Glede na državljanstvo kršiteljev so najpogosteje zastopani državljani BiH in Hrvaške.

2.2 DRUGE DEJAVNOSTI

2.2.1 V skupnost usmerjeno policijsko delo

V skupnost usmerjeno policijsko delo je temeljilo na dveh bistvenih sklopih, ki sta bila zajeta v letnem načrtu dela. V prvem je šlo za izvajanje situacijske preventive kot reakcijo na ugotovljene varnostne pojave, v drugem sklopu pa za približevanje policije občanom. Za izvedbo nalog je bilo izvedenih vrsto preventivnih aktivnosti. Med pomembnejše preventivne aktivnosti za preprečevanje različnih varnostnih pojavov štejemo izvajanje projektnih aktivnosti z nazivi: Skupaj za varnost, mobilnega telefona ne puščajte brez nadzora, ter neprekinjeno izvajanje projektov tako za preprečevanje tatvin iz parkirišč, pokopališč, kopališč, kot za preprečevanje tatvin koles iz stanovanjskih blokov ter preprečevanje streljanj v romskih naseljih.

Poleg navedenih aktivnosti pa so se načrtne aktivnosti izvajale za približevanje policije občanom in lokalnim skupnostim. Med tovrstne aktivnosti lahko štejemo tudi partnersko sodelovanje na področju zagotavljanja varnosti s predstavniki krajevnih skupnosti, ravnatelji osnovnih in srednjih šol ter župani občin. Kot bistven uspeh pri sodelovanju z lokalnimi skupnostmi in župani štejemo odprtje nove policijske pisarne v občini Šentrupert.

2.2.2 Operativno komunikacijska dejavnost

PU Novo mesto je v prvem polletju letošnjega leta na interventno številko 113 sprejel skupno 20.423 (21.420) klicev občanov ali 5% več. Interventni klici so predstavljali 25% (22%) vseh klicev na številko policije 113.

V 1. polletju 2008 je bilo na kraje prijavljenih dogodkov napoteni oziroma v obravnavanje vključenih skupno 5.482 (5.541) policijskih patrulj. Povprečni reakcijski (interventni) čas policije v letošnjem polletju je za vse interventne dogodke znašal 15 minut in 49 sekund (18 minut in 31 sekund) in je bil tako izboljššan za 2 minuti in 42 sekund (lani 1 minuto in 44 sekund).

2.2.3 Forenzična in kriminalistično tehnična dejavnost

S področja forenzičnih in kriminalistično-tehničnih preiskav smo zagotavljali najvišjo stopnjo kakovosti, za uspešno in učinkovito omejevanje ter preiskovanje kriminalitete. Naš cilj je bil, da s kvalitetnim in strokovnim delom pri opravljanju ogledov odkrijemo, dokumentiramo in zavarujemo čim več uporabnih sledi in materialnih dokazov.

Na področju daktiloskopskih preiskav smo identificirali več sledi papilarnih črt in sledi obuval ter za identificirane sledi izdelali strokovna mnenja. Izdelali smo fotografske albume za prepoznavo oseb po fotografijah in fotografije iz videoposnetkov. V preiskavo smo prejeli številne ponarejene listine in dokumente ter motorna vozila, za katera je obstajal sum, da so ukradena. Preliminarno smo testirali prepovedane droge, obdelovali smo zavarovane sledi ter pripravljali sporni in primerjalni material za nadaljnje preiskave v Centru za forenzične preiskave.

2.2.4 Analitska dejavnost

Na področju analitike mesečno pripravljamo Statistični pregled podatkov s področja kriminalitete, prometne varnosti, mejnih zadev in tujcev ter s področja javnega reda in miru. Tedensko pripravljamo pregled nekaterih kaznivih dejanj, njihovo raziskanost, število ukrepov cestno prometnih kršitev, število kazenskih ovadb, ki so zamujene in niso vnesene v KRIM II, delež preiskanosti kaznivih dejanj, ki jih je odkrila policija z lastno dejavnostjo. Spremljamo realizacijo letnega delovnega načrta. Izdelali smo analize posameznih varnostnih dogodkov, analizo logične kontrole, mesečne analize stanja prometne varnosti, analizo dela prekrškovnih organov, analizo pridržanj, privedb, analizo hišnih preiskav. Analize s sklepi, ki jih je sprejel direktor PU po posvetovanju s strokovnim kolegijem, smo poslali v enote, kjer so jih obravnavali na delovnih sestankih.

Operativne analize na področju kriminalitete so bile sestavni del preiskovanja posameznih hujših kaznivih dejanj s področja splošne in organizirane kriminalitete. Rezultati analiz so prispevali k uspešni preiskavi posameznih primerov.

Policijske enote, sektor kriminalistične policije, sektor uniformirane policije in OKC so izdelali več analiz za kritična območja in za najbolj izstopajoča področja dela.

2.2.5 Nadzorna dejavnost

V skladu s Pravili za izvajanje nadzorov v policiji so za nadzor pooblaščen delavci PU Novo mesto izvedli 7 nadzorov nad delom delavcev, 3 strokovne in 3 ponovne nadzore nad delom policijskih enot. V strokovnih nadzorih smo nadzirali: zagotavljanje varnosti cestnega prometa, varovanje državne meje in izvajanje predpisov o tujcih ter področje pooblastil. Ponovni nadzori so bili izvedeni na področju organizacijskih zadev.

V nadzorih je bilo ugotovljeno, da enote naloge na vseh področjih dela izvajajo v skladu s pozitivno zakonodajo, strokovno in odgovorno.

Vodstva enot so bila po končanih nadzorih ustno seznanjena z glavnimi ugotovitvami, v poročilih o opravljenih nadzorih pa so jim bile naložene konkretne naloge za odpravo napak in pomanjkljivosti.

2.2.6 Spremljanje izvajanja policijskih pooblastil in ogrožanja policistov

V 1. polletju 2008 je bilo v 141 (109) primerih uporabljenih 233 (183) prisilnih sredstev. Uporaba prisilnih sredstev se je povečala za 27 %. Največ uporab prisilnih sredstev smo

zabeležili pri izvajanju policijskega pooblastila pridržanja in v zvezi s tem prisilnega sredstva za vezanje in vklepanje.

Pri izvajanju zakonitosti uporabe policijskih pooblastil je bilo ugotovljeno, da so spoštovale človekove pravice in svoboščine ter da so bila pooblastila izvedena strokovno in zakonito. Policisti so največ uporabljali najmilejša prisilna sredstva, sredstva za vklepanje in vezanje ter fizično silo, le v dveh primerih palico in enem primeru službenega psa.

Neupravičenih ali prekoračitev uporab prisilnih sredstev nismo imeli. V 18 (12) primerih so bili policisti napadeni ali jim je bilo preprečeno uradno dejanje.

2.2.7 Reševanje pritožb

Na postopke policistov PU Novo mesto je bilo v 1. polletju 2008 vloženi 13 (21) pritožb ali 38,1 % manj kot v enakem obdobju leta 2007. Rešenih je bilo 12 (13) pritožb. Pri vodji organizacijske enote je bilo rešenih 7 (6) pritožb, od tega so bile uspešno rešene 3 (5). Vodje organizacijskih enot oziroma njihovi pooblaščenici so v 6 (6) pritožbenih postopkih ugotovili, da so policisti ravnali v skladu s predpisi, v enem primeru pa še ni podane ocene. V 3 (6) primerih so bili pritožbeni postopki, v skladu z 12. členom Pravilnika o reševanju pritožb, zaključeni predčasno. Na seji senata je bilo obravnavanih 6 (2) pritožb, od tega je bila 1 (0) utemeljena, 4 (2) neutemeljene, v enem (0) primeru pa še ni podane ocene. V 2 (1) pritožbah je po vsebini pritožbe izhajal sum storitve kaznivega dejanja.

Največ, 5 (9) pritožb se je nanašalo na delo policistov na področju zagotavljanja varnosti cestnega prometa. Sledijo pritožbe na delo policistov na področju javnega reda in miru, katere so bile podane 3 (6), enako velja tudi za pritožbe na delo policistov na področju kriminalitete, ki so bile podane 3 (4). Z ostalih področij pa so bile podane 3 (3) pritožbe.

2.2.8 Notranje preiskave

Prijavljenih in odkritih sumov kaznivih dejanj, ki so jih bile osumljene uradne osebe policije in so bila odstopljena v obravnavo vrhovnemu državnemu tožilstvu je bilo 15, osumljenih pa 18 uradnih oseb. Za dva suma kaznivih dejanj smo prijavi odstopili Specializiranemu oddelku, po tretjem odstavku 147. člena ZKP. Primerjalnih podatkov za 1. polletje 2007 ni, ker je Specializirani oddelek v skupini državnih tožilcev za pregon organiziranega kriminala v okviru vrhovnega državnega tožilstva prevzel preiskovanje kaznivih dejanj s 1. 11. 2007.

2.2.9 Informacijska in telekomunikacijska dejavnost

Informacijska in telekomunikacijska dejavnost je bila usmerjena v zagotavljanje nemotenega delovanja informacijsko-telekomunikacijskega sistema in naprav policije, zagotavljanje obstoječih in uvajanje novih storitev ter izvajanje projektov in drugih nalog, povezanih s članstvom in predsedovanjem v Evropski uniji. Na področju telekomunikacij je bil poudarek na dograditvi komunikacijskih povezav in povečanju hitrosti prenosa, implementaciji video nadzornega sistema v novih prostorih PP Črnomelj ter PO Dolenjske Toplice.

2.2.10 Kadrovske in organizacijske zadeve

V PU Novo mesto je bilo na dan 30. 6. 2008 skupno sistemiziranih 633 delovnih mest (na dan 30. 6. 2006 594), zasedenih pa 552 (544) delovnih mest ali 87 % (92 %). Od tega je sistemiziranih 506 uniformiranih policistov, zasedenih je 425 ali 84 %. Sistemiziranih je 63 neuniformiranih policistov, zasedba je nekaj več kot 100 %, zaradi predčasnih premestitev uslužbencev, ki bodo nadomeščali uslužbenke – neuniformirane policiste po upokojitvi. Zasedba delavcev brez statusa policista je 98 %.

Sistemizacija se je povečala za 39 delovnih mest glede na isto obdobje leta 2007. Kljub povečanju sistemizacije, se je število zasedenih delovnih mest povečalo le za 8. Razlog za to so odhodi uslužbencev zaradi različnih razlogov, največkrat zaradi premestitve v druge policijske enote v Sloveniji – 16, odpovedi delovnega razmerja – 10, zaradi disciplinskega ukrepa – 1. Iz drugih uprav sta bila premeščena 2 uslužbenca, v delovno razmerje je sprejeta 1 pripravnica kriminalistična inšpektorica in 1 strokovno-tehnična delavka.

2.2.11 Izobraževanje, izpopolnjevanje in usposabljanje

V I. polletju 2008 so bili na rednem študiju v Višji policijski šoli 4 policisti, eden v I. letniku in trije v II. letniku. Na natečaj za nadaljnje izobraževanje na Višji policijski šoli, v šolskem letu 2008/2009, objavljen v januarju 2008, se je iz policijskih enot PU Novo mesto javilo 10 kandidatov, za študij je bil izbran eden.

Poleg navedenih je po pogodbi o izobraževanju študiralo ob delu še 8 uslužbencev, od teh je 1 diplomiral v maju, 1 pa je prekinil študij zaradi družinskih razmer.

V izobraževalni program za policiste je bilo v I. polletju 2008 vključenih 31 kandidatov za policiste za opravljanje nalog varovanje zunanje meje EU. Trije kandidati so predčasno prekinili usposabljanje oz. delovno razmerje, 28 jih je v juniju uspešno zaključilo usposabljanje in so bili sprejeti v delovno razmerje za določen čas.

Na izpopolnjevanjih in usposabljanjih, ki sta jih organizirala izvedla GPU in PU Novo mesto je sodelovalo 229 zaposlenih na PU Novo mesto. Skupnih oblik usposabljanj se je udeležilo 64 zaposlenih, lastnih oblik usposabljanj pa 157. Težišče usposabljanj je bilo na področju zagotavljanja varnosti cestnega prometa, mejnih zadevah in kriminaliteti.

V okviru programov zunanjih ustanov se je usposabljal 8 delavcev, ki so se udeležili 7 različnih oblik usposabljanj. Udeleževali so se programov usposabljanj s področja javnih naročil, računalništva, kriminalitete in pogodbenega prava.

2.2.12 Finančne – materialne zadeve

Na podlagi veljavnega IFN za leto 2008 smo v prvem polletju 2008 imeli sledečo porabo sredstev:

- za redne materialne izdatke (PP 5572) v znesku 579.456,93 € oz. 66,17% odobrenih sredstev;
- za stroške zunanje meje (PP5861) v znesku 57.524,37 € oz. 72,83% odobrenih sredstev;
- stroški za posebna sredstva za nadzor prometa (PP1226) v znesku 18.931,34 € oz. 61,40% odobrenih sredstev,
- stroški (PP1236) za izvajanje krim. dejavnosti v znesku 6.005,29 € oz. 56,60% odobrenih sredstev .

V 1. polletju 2008 smo prejeli šest novih vozil (dve intervencijski vozili, eno motorno kolo za PPE, dve vozili za prevoz oseb in eno terensko vozilo). Pet vozil smo zaradi dotrajanosti in iztrošenosti vrnil v Avtopark GPU.

Na podlagi izdelanega načrta smo realizirali več vzdrževalnih del na objektih, končali pa smo tudi z gradnjo nove Policijske postaje Črnomelj in se vselili v nove prostore na Lokvah.

2.2.13 Mednarodno sodelovanje

V okviru mednarodnega sodelovanja smo se udeležili treh delovnih srečanj s predstavniki Policijske uprave Karlovačke in Policijske uprave Primorsko-Goranske. Na srečanjih smo

obravnali problematiko s področja mejnih zadev in nedovoljenih migracij, izvajanje Protokola o mešanem patroljiranju med R Slovenijo in R Hrvaško ter priprave na sodelovanje v času poletne turistične sezone. Direktor PU Novo mesto pa se je udeležil delovnega srečanja predstavnikov obmejnih policijskih uprav, ki je bilo organizirano na Policijski upravi Primorsko-Goranski.

2.2.14 Odnosi z javnostmi

V 1. polletju 2008 je bilo delo na področju odnosov z javnostmi usmerjeno v še boljše sodelovanje policije z javnostmi. Dnevno, razen med vikendi in med prazniki, ko o dogodkih poročajo vodje izmene OKC, smo pripravljali dnevna obvestila vsem medijem o dogodkih s področja kriminalitete, javnega reda in miru, prometne varnosti ter mejnih zadev. Pripravljali smo tudi razne prispevke, predvsem s preventive, področja kriminalitete in prometne varnosti.

Posebno pozornost namenjamo pripravi obvestil v preventivnem smislu, še posebej tedaj, ko se na našem območju pojavi serija kaznivih dejanj ali pa pred prazniki in dopusti, ko krajanom svetujemo, kako naj svoje premoženje v času daljše odsotnosti zavarujejo.

Javnosti smo predstavili kar nekaj letakov in plakatov s preventivnimi obvestili, ki smo jih pripravili sami. S plakati in letaki smo opozorili občane na samozaščitno obnašanje in jim svetovali kako poskrbeti za svoje premoženje. Letaki s preventivno vsebino, ki smo jih redno objavljali tudi na internetu policije, so v javnosti naleteli na zelo pozitiven odmev.

K izboljšanju obveščенosti zunanje in notranje javnosti so prispevale tudi novice objavljene na internetu in intranetu policije.

Povečalo se je število informacij za javnost za 3,7 %, število ustnih in pisnih odgovorov na novinarska vprašanja za 31,3 % in število pisnih in ustnih odgovorov na vprašanja državljanov za 50 %.

V 1. polletju 2008 smo v avli Policijske uprave Novo mesto pripravili 2 likovni razstavi. Na eni je razstavljal upokojeni delavec policije. Na otvoritve so bili vabljeni tudi novinarji, ki so se razstav udeležili in napisali članke v časopise.

2.2.15 Dejavnost specializiranih policijskih enot

Posebna policijska enota PU Novo mesto je bila v 1. polletju 2008 sklicana 11 krat (2 krat). V treh primerih je bila enota aktivirana zaradi varovanja nogometnih tekem in 1 krat zaradi varovanja izvedbe hišne preiskave. Ostali sklici so bili zaradi pomoči drugim policijskim upravam, in sicer za varovanje protestnih shodov (proti priznanju Kosova in shod evropskih sindikatov), za varovanje tranzita hrvaških navijačev na EURO 2008 (trije sklici), za pomoč pri varovanju ob Vrhu EU-ZDA ter po sestavu I ob protestu Zavoda 25. junij na Dragonji.

V enoti vodnikov službenih psov so policisti največ nalog opravili pri opazovalni službi na območju Novega mesta in okolici ter pri varovanju večjih javnih prireditvev. Policisti vodniki s psi so varovali odmevnejša sojenja na novomeškem sodišču, zaradi bojazni, da bi prišlo do kršitev javnega reda in miru. Sodelovali so tudi na javnih prireditvah, dnevih odprtih vrat na PP Črnomelj in PP Metlika.

mag. Anton OLAJ
DIREKTOR UPRAVE
POLICIJSKI SVETNIK

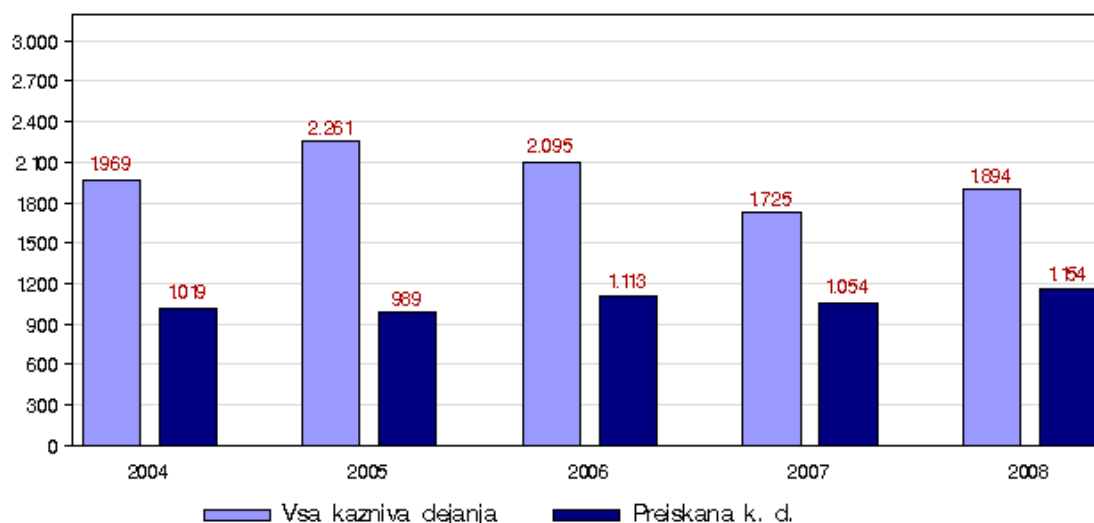
PRILOGA 2: STATISTIČNI PODATKI

PREPREČEVANJE, ODKRIVANJE IN PREISKOVANJE KRIMINALITETE

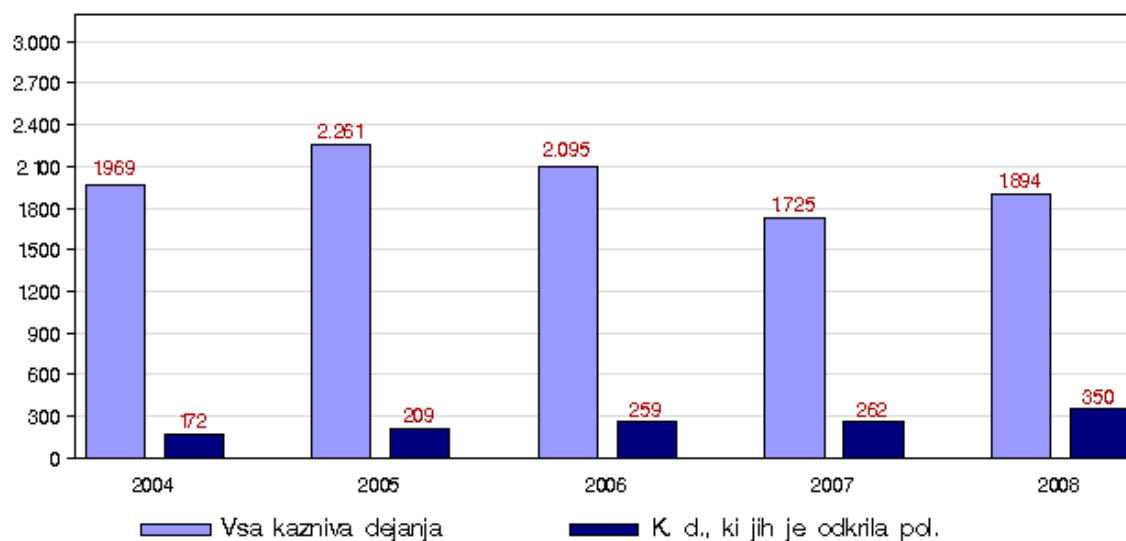
Kazniva dejanja, za katera je policija vložila kazensko ovadbo ali poročilo v dopolnitev kazenske ovadbe

	1.pol. 2004	1.pol. 2005	1.pol. 2006	1.pol. 2007	1.pol. 2008
Št. kaznivih dejanj	1.969	2.261	2.095	1.725	1.894
Št. preiskanih kaznivih dejanj	1.019	989	1.113	1.054	1.154
Delež preiskanih kaznivih dejanj (v %)	51,8	43,7	53,1	61,1	60,9
Št. kaznivih dejanj, ki jih je odkrila policija	172	209	259	262	350
Delež kaznivih dejanj, ki jih je odkrila policija (v %)	8,7	9,2	12,4	15,2	18,5

Preiskana kazniva dejanja



Kazniva dejanja, ki jih je odkrila policija



POROČILO O DELU POLICIJSKE UPRAVE NOVO MESTO V 1. POLLETJU 2008

Kazniva dejanja iz prejšnjih let*

Vrsta kriminalitete	Št. kaznivih dejanj	Št. preiskanih kaznivih dejanj	Škoda (v 1.000 EUR)
Celotna	82	61	207,98
splošna	76	56	184,58
gospodarska	6	5	23,40
Organizirana	-	-	-
Mladoletniška	4	4	9,26

*Kazniva dejanja, statistično prikazana v prejšnjih letih, ki jih je policija še naprej preiskovala v zadnjem letu.

Kazniva dejanja po enotah

Enota	Št. kaznivih dejanj		Porast/upad (v %)	Št. preiskanih kaznivih dejanj		Delež preiskanih kaznivih dejanj (v %)		Št. kaznivih dejanj, ki jih je odkrila policija		Delež kaznivih dejanj, ki jih je odkrila policija (v %)	
	1.pol. 2007	1.pol. 2008		1.pol. 2007	1.pol. 2008	1.pol. 2007	1.pol. 2008	1.pol. 2007	1.pol. 2008	1.pol. 2007	1.pol. 2008
PMP Metlika	8	5	-37,5	8	5	100,0	100,0	8	4	100,0	80,0
PO Šentjernej	102	82	-19,6	63	57	61,8	69,5	7	9	6,9	11,0
PO Dol. Toplice	190	160	-15,8	119	93	62,6	58,1	21	16	11,1	10,0
PP Črnomelj	253	246	-2,8	186	182	73,5	74,0	35	30	13,8	12,2
PP Metlika	110	160	45,5	67	132	60,9	82,5	27	89	24,5	55,6
PP Novo mesto	676	859	27,1	323	396	47,8	46,1	51	75	7,5	8,7
PP Trebnje	277	243	-12,3	188	162	67,9	66,7	65	70	23,5	28,8
SKP	109	139	27,5	100	127	91,7	91,4	48	57	44,0	41,0
Služba direkt.											
Skupaj	1.725	1.894	9,8	1.054	1.154	61,1	60,9	262	350	15,2	18,5

Struktura ovadenih oseb*

	1.pol. 2007		1.pol. 2008		Porast/upad (v %)
	Število oseb	Delež (v %)	Število oseb	Delež (v %)	
Spol – skupaj	712	100,0	754	100,0	5,9
moški	625	87,8	615	81,6	-1,6
ženski	87	12,2	139	18,4	59,8
Starost – skupaj	712	100,0	754	100,0	5,9
14 do 17 let	55	7,7	85	11,3	54,5
18 do 20 let	78	11,0	59	7,8	-24,4
21 do 30 let	199	27,9	214	28,4	7,5
31 do 40 let	152	21,3	155	20,6	2,0
41 do 50 let	109	15,3	131	17,4	20,2
51 let in več	119	16,7	110	14,6	-7,6
neznano	-	-	-	-	-
Državljanstvo – skupaj	712	100,0	754	100,0	5,9
Slovenija	664	93,3	704	93,4	6,0
Srbija in Črna gora	4	0,6	6	0,8	50,0
Bosna in Hercegovina	18	2,5	11	1,5	-38,9
Hrvaška	8	1,1	10	1,3	25,0
Makedonija	2	0,3	6	0,8	200,0
druge države	16	2,2	17	2,3	6,3
Pravne osebe	17	100,0	23	100,0	35,3

Vrste kriminalitete

Vrsta kriminalitete	1.pol. 2004	1.pol. 2005	1.pol. 2006	1.pol. 2007	1.pol. 2008
Celotna	1.969	2.261	2.095	1.725	1.894
Splošna	1.854	2.091	1.956	1.627	1.757
Gospodarska	115	170	139	98	137
Organizirana	46	30	21	9	4
Mladoletniška	156	116	137	133	127

POROČILO O DELU POLICIJSKE UPRAVE NOVO MESTO V 1. POLLETJU 2008

Kazniva dejanja zoper življenje in telo

Vrsta kaznivega dejanja	Število kaznivih dej.		Porast/ upad (v %)	Št. preiskanih k. d.		Delež preiskanih kaznivih d. (v %)	
	1.pol. 2007	1.pol. 2008		1.pol. 2007	1.pol. 2008	1.pol. 2007	1.pol. 2008
Umor - skupaj	-	1	-	-	1	-	100,0
dokončan	-	1	-	-	1	-	100,0
poskus	-	1	-	-	1	-	100,0
Posebno huda telesna poškodba	1	1	0	1	1	100,0	100,0
Huda telesna poškodba	15	6	-60,0	15	5	100,0	83,3
Lahka telesna poškodba	88	78	-11,4	87	76	98,9	97,4
Druga kd zoper življenje in telo	6	4	-33,3	6	4	100,0	100,0
Skupaj	110	90	-18,2	109	87	99,1	96,7

Kazniva dejanja zoper spolno nedotakljivost

Vrsta kaznivega dejanja	Število kaznivih dej.		Porast/ upad (v %)	Št. preiskanih kaznivih dejanj		Delež preiskanih k. d. (v %)	
	1.pol. 2007	1.pol. 2008		1.pol. 2007	1.pol. 2008	1.pol. 2007	1.pol. 2008
Posilstvo - skupaj	3	2	-33,3	3	2	100,0	100,0
dokončano	3	1	-66,7	3	1	100,0	100,0
poskus	-	1	-	-	1	-	100,0
Spolno nasilje	5	1	-80,0	5	1	100,0	100,0
Kršitev sp. ned. z zlorabo položaja	1	4	300,0	1	4	100,0	100,0
Sp. napad na os., ml. od 15 let	11	-	-	11	-	100,0	-
Druga k. d. zoper sp. ned.	5	2	-60,0	4	2	80,0	100,0
Skupaj	25	9	-64,0	24	9	96,0	100,0

*Kazniva dejanja zoper premoženje**

Vrsta kaznivega dejanja	Št. kaznivih dejanj		Porast/ upad (v %)	Št. preiskanih kaznivih dejanj		Delež preiskanih kaznivih dejanj (v %)	
	1.pol. 2007	1.pol. 2008		1.pol. 2007	1.pol. 2008	1.pol. 2007	1.pol. 2008
Poškodovanje tuje stvari	114	81	-28,9	59	41	51,8	50,6
Tatvina - skupaj**	798	912	14,3	289	296	36,2	32,5
vlom	231	345	49,4	73	90	31,6	26,1
drzna tatvina	4	6	50,0	1	5	25,0	83,3
tatvina motornega vozila	2	10	400,0	2	5	100,0	50,0
druge tatvine	561	551	-1,8	213	196	38,0	35,6
Rop	9	14	55,6	7	9	77,8	64,3
Roparska tatvina	3	2	-33,3	3	2	100,0	100,0
Zatajitev	31	43	38,7	14	28	45,2	65,1
Klasična goljufija	74	119	60,8	67	118	90,5	99,2
Požig	3	2	-33,3	-	1	0	50,0
Druga kazniva dejanja	39	35	-10,3	37	33	94,9	94,3
Skupaj	1.071	1.208	12,8	476	528	44,4	43,7

* Kazniva dejanja zoper premoženje, brez istovrstnih kaznivih dejanj gospodarske kriminalitete.

** Kazniva dejanja po 211. in 212. čl. Kazenskega zakonika.

POROČILO O DELU POLICIJSKE UPRAVE NOVO MESTO V 1. POLLETJU 2008

Kazniva dejanja mladoletnikov

Vrsta kaznivega dejanja	1.pol. 2007	1.pol. 2008
Umor	-	-
Lahka telesna poškodba	8	6
Huda telesna poškodba	2	-
Posilstvo	-	-
Spolno nasilje	-	-
Spolni napad na osebo, mlajšo od 15 let	2	-
Prikazovanje in izdelava pornografskega gradiva	-	-
Neupravičena proizvodnja in promet z mamili	-	-
Omogočanje uživanja mamili	-	1
Tatvina	54	55
Velika tatvina	22	21
Rop	2	4
Goljufija	-	-
Izsiljevanje	5	1
Druga k. d. mladoletnikov	34	37
Skupaj	133	127

Kazniva dejanja gospodarske kriminalitete

Vrsta kaznivega dejanja	Število k. d.		Porast/ upad (v %)	Škoda (v 1.000 EUR)		Porast/ upad (v %)
	1.pol. 2007	1.pol. 2008		1.pol. 2007	1.pol. 2008	
Goljufija	29	32	10,3	114,2	147,1	28,8
Oderuštvo	1	5	400,0	0	0	0
Lažni stečaj	0	0	0	0	0	0
Povz. stečaja z nevestnim gospodarjenjem	0	0	0	0	0	0
Poslovna goljufija	27	27	0	111,9	228,4	104,0
Ponaređitev ali uničenje poslovnih listin	13	6	-53,8	0	0	0
Zloraba položaja ali pravic	4	11	175,0	0	404,5	0
Poneverba	1	1	0	2,4	0	-100,0
Pranje denarja	0	0	0	0	0	0
Izdaja nekritega čeka in zloraba kartice	2	12	500,0	1,6	8,0	415,9
Zatajitev finančnih obveznosti	1	3	200,0	39,3	32,1	-18,4
Druga k.d. gospodarske kriminalitete*	20	40	100,0	34,0	339,8	900,5
Skupaj	98	137	28,5	303,4	1159,9	282,3

Kazniva dejanja organizirane kriminalitete

Kaznivo dejanje	Št. kaznivih dejanj	
	1.pol. 2007	1.pol. 2008
Prepovedano prehajanje meje ali ozemlja države	-	1
Ponarejanje denarja	-	1
Nedovoljena proizvodnja in promet orožja ali eksplozivov	-	-
Zloraba prostitucije	-	-
Neupravičena proizvodnja in promet z mamili	8	1
Omogočanje uživanja mamil	-	-
Tatvina	-	-
Velika tatvina	-	-
Rop	1	-
Goljufija	-	-
Izsiljevanje	-	1
Druga kazniva dejanja	-	-
Skupaj	9	4

POROČILO O DELU POLICIJSKE UPRAVE NOVO MESTO V 1. POLLETJU 2008

Druge oblike kriminalitete

Vrsta kaznivega dejanja		Število k. d.		Porast/ upad (v %)	Št. ovadenih osumljencev		Porast/ upad (v %)
		1.pol. 2007	1.pol. 2008		1.pol. 2007	1.pol. 2008	
Računalniška kriminaliteta	neupravičen vstop v informacijski sistem	-	2	-	-	2	-
	vdor v informacijski sistem	-	-	-	-	-	-
	neupravičena uporaba avtorskega dela	-	-	-	-	-	-
	skupaj	-	2	-	-	2	-
Zloraba prepovedanih drog	neupravičena proizvodnja in promet z mamili	36	60	66,7	43	67	55,8
	omogočanje uživanja mamil	2	12	500,0	2	12	500,0
	skupaj	38	72	89,5	45	79	75,6
Nedovoljena proizvodnja in promet orožja ali eksplozivov		22	11	-50,0	23	10	-56,5
Prepovedano prehajanje meje ali ozemlja države		4	2	-50,0	4	7	75,0
Ponarejanje denarja		49	41	-16,3	2	1	-50,0
Zloraba prostitucije in trgovina z ljudmi	zloraba prostitucije	2	-	-	4	-	-
	spravljanje v suženjsko razmerje	-	1	-	-	2	-
	trgovina z ljudmi	-	-	-	-	-	-
	skupaj	2	1	-50,0	4	2	-50,0
Korupcijska kazniva dejanja	kršitev proste odločitve volivcev	-	-	-	-	-	-
	sprejemanje podkupnine pri volitvah	-	-	-	-	-	-
	nedovoljeno sprejemanje daril	-	-	-	-	-	-
	nedovoljeno dajanje daril	-	-	-	-	-	-
	dajanje podkupnine	-	-	-	-	-	-
	dajanje podkupnine	1	0	-	1	0	-
	sprejemanje daril za nezakonito posredovanje	-	-	-	-	-	-
	Dajanje daril za nezakonito posredovanje	-	-	-	-	-	-
	skupaj	1	0	-	1	0	-
Tihotapstvo		3	-	-	3	-	-
Druge oblike ogrožanja varnosti	izsiljevanje	16	12	-25,0	21	22	4,8
	ogrožanje varnosti	128	123	-3,9	136	129	-5,1
	povzročitev splošne nevarnosti	20	8	-60,0	16	8	-50,0
	ugrabitve	-	1	-	-	1	-
	protipraven odvzem prostosti	4	1	-75,0	9	1	-88,9
	skupaj	168	145	-13,7	182	161	-11,5

Zasežene prepovedane droge

Vrsta zasežene prepovedane droge	Merska enota	1.pol. 2007	1.pol. 2008	Porast/upad (v %)
Amfetamin	(g)	1,9	0,8	-57,9
Benzodiazepini	(ml)	-	-	-
	(tbl)	-	-	-
Ekstazi	(g)	-	-	-
	(tbl)	-	-	-
Heroin	(g)	57,4	36,0	-37,3
	(ml)	-	-	-
Kokain	(g)	8,8	1,1	-87,3
Konoplja - rastlina	(g)	-	-	-
	(kos)	18,0	-	-
Konoplja - rastlina (marihuana)	(g)	13.178,5	1.502,0	-88,6
Konoplja - smola (hašiš)	(g)	0,7	17,5	-
Metamfetamin	(g)	-	-	-
	(tbl)	-	-	-
Metadon	(g)	-	-	-
	(ml)	32,0	-	-
	(tbl)	-	-	-

Preiskovalna dejanja in drugi ukrepi pri preiskovanju kaznivih dejanj

	1.pol. 2007	1.pol. 2008	Porast/upad (v %)
Št. ogledov kraja kaznivega dejanja	530	481	-9,2
Št. hišnih preiskav	70	59	-15,7
Št. osebnih preiskav	-	3	-
Št. zasegov predmetov	431	495	14,8
Št. policijskih zaslišanj	17	13	-23,5

VZDRŽEVANJE JAVNEGA REDA IN ZAGOTAVLJANJE SPLOŠNE VARNOSTI LJUDI IN PREMOŽENJA

*Kršitve predpisov o javnem redu**

	1.pol.2004	1.pol.2005	1.pol.2006	1.pol.2007	1.pol.2008
Kršitve zakonov o JRM*	1039	798	798	774	814
Kršitve drugih predpisov*	376	337	246	342	350
Skupaj	1415	1135	1044	1116	1164

Prikazane so kršitve zakona o prekrških zoper javni red in mir (ZJRM) in zakona o varstvu javnega reda in miru (ZJRM-1), ki je začel veljati 21. 7. 2006.

*** Kršitve zakonodaje s področja cestnega prometa niso vključene*

POROČILO O DELU POLICIJSKE UPRAVE NOVO MESTO V 1. POLLETJU 2008

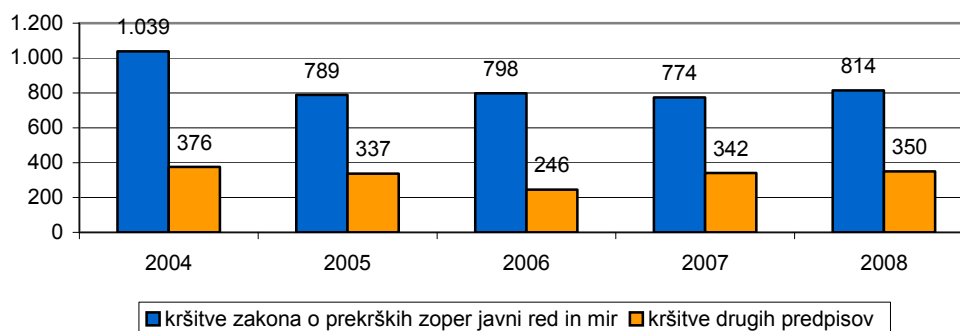
Kršitve predpisov o javnem redu po enotah

Enota	Kršitve zakonov o JRM*			Kršitve drugih predpisov**			Skupaj		
	1.pol. 2007	1.pol. 2008	Porast/upad (v %)	1.pol. 2007	1.pol. 2008	Porast/upad (v %)	1.pol. 2007	1.pol. 2008	Porast/upad (v %)
PMP Metlika	1	0	-	67	115	71,6	68	115	69,1
PO Šentjernej	48	84	75,0	18	25	38,9	66	109	65,2
PO Dolenjske Toplice	28	33	17,9	12	12	0	40	45	12,5
PP Črnomelj	266	201	-24,4	101	52	-48,5	367	253	-31,1
PP Metlika	93	110	18,3	48	68	41,7	141	178	26,2
PP Novo mesto	229	282	23,1	52	39	-25,0	281	321	14,2
PP Trebnje	80	74	-7,5	32	34	6,3	112	108	-3,6
PPP Novo mesto	9	19	111,1	2	2	0	11	21	90,9
SUP	20	11	-45,0	8	1	-87,5	28	12	-57,1
SKP	0	0	-	2	2	0	2	2	0
Služba direktorja	0	0	-	0	0	0	0	0	0
Skupaj	774	814	5,2	342	350	2,3	1116	1164	4,3

* Prikazane so kršitve zakona o prekrških zoper javni red in mir (ZJRM) in zakon o varstvu javnega reda in miru (ZJRM-1), ki je začel veljati 21. 7. 2006.

** Kršitve zakonodaje s področja cestnega prometa niso vključene.

Kršitve predpisov o javnem redu



* Prikazane so kršitve zakona o prekrških zoper javni red in mir (ZJRM) in zakona o varstvu javnega reda in miru (ZJRM-1), ki je začel veljati 21. 7. 2006.

Struktura kršiteljev predpisov o javnem redu

	1.pol. 2007	1.pol. 2008
Spol		
moški	702	755
ženski	103	121
neznano*	244	193
Starost		
14 do 17 let	50	59
18 do 24 let	232	215
25 do 34 let	208	207
35 do 44 let	138	147
45 do 54 let	110	159
55 do 64 let	42	47
65 let in več	25	41
neznano*	244	194
Državljanstvo		
slovensko	715	748
tuje	87	128
neznano*	247	193
Pravne osebe	5	3

* Novi zakon o prekrških (ZP-1) od 1. 1. 2005 ne dovoljuje več evidentiranja osebnih podatkov o opozorjenih osebah.

POROČILO O DELU POLICIJSKE UPRAVE NOVO MESTO V 1. POLLETJU 2008

Kršitve zakonov o javnem redu in miru*

Kršitve	1.pol. 2007	1.pol. 2008
Izzivanje ali spodbujanje k pretepu (6/1 ZJRM-1)	90	112
Prepiranje, vpitje ali nedostojno vedenje (7/1 ZJRM-1)	175	156
Nedostojno vedenje do uradne osebe (7/2 ZJRM-1)	108	93
Nasilje v družini (6/4 ZJRM-1 v povezavi s 6/1, 6/2 in 6/3 ZJRM-1)	139	181
Motenje nočnega miru s hrupom (8/1 ZJRM-1)	6	16
Povzročanje hrupa z akustičnimi aparati (8/2 ZJRM-1)	38	32
Neupoštevanje odredbe uradne osebe (22/1 ZJRM-1)	20	27
Prenočevanje na javnih krajih (10 ZJRM-1)	2	5
Druge kršitve (ZJRM in ZJRM-1)	196	192
Skupaj	774	814

* Prikazane so kršitve zakona o prekrških zoper javni red in mir (ZJRM) in zakona o varstvu javnega reda in miru (ZJRM-1), ki je začel veljati 21. 7. 2006.

Kršitve drugih predpisov o javnem redu

Predpisi	1.pol. 2007	1.pol. 2008	Porast/upad (v %)
Zakon o tujcih	77	126	63,3
Zakon o nadzoru državne meje	26	24	-7,7
Zakon o osebni izkaznici	19	9	-52,6
Zakon o prijavi prebivališča	15	14	-6,7
Zakon o zaščiti živali	17	9	-47,1
Zakon o orožju	24	28	16,7
Zakon o javnih zbiranjih	34	30	-11,8
Zakon o omejevanju porabe alkohola	16	21	31,3
Zakon o zasebnem varovanju	1	0	-
Zakon o osebnem imenu	0	5	-
Drugi predpisi	47	30	-36,2
Skupaj	342	350	2,3

Zaseženo in najdeno orožje

Vrsta orožja		Zaseženo orožje*		Najdeno orožje	
		1.pol. 2007	1.pol. 2008	1.pol. 2007	1.pol. 2008
Hladno orožje	kos	8	13	-	-
Lovsko orožje	kos	9	10	-	-
Zračno orožje	kos	2	-	-	-
Pištola	kos	8	12	-	3
Puška	kos	8	9	-	4
Drugo orožje	kos	-	1	-	-
Del orožja	kos	23	46	-	-
Bomba	kos	1	166	3	-
Ostro strelivo	kos	1439	2178	1	178
Lovsko strelivo	kos	120	33	-	-
Manevrski naboji	kos	13	133	-	-
Eksploziv	g	4	3001	-	-
Vžigalnik	kos	22	15	-	-
Vžigalna vrvica	m	9	2	-	-
Minsko-eksplozivno sredstvo	kos	0	520	-	-

*Število zaseženih kosov orožja zaradi kaznivih dejanj ali prekrška.

POROČILO O DELU POLICIJSKE UPRAVE NOVO MESTO V 1. POLLETJU 2008

Kršitve javnega reda in postopki policije po zakonu o prekrških

Postopki	Kršitve zakonov o javnem redu in miru*		Kršitve zakona o tujcih		Kršitve zakona o nadzoru državne meje		Kršitve drugih predpisov o javnem redu**		Skupaj		
	1.pol. 2007	1.pol. 2008	1.pol. 2007	1.pol. 2008	1.pol. 2007	1.pol. 2008	1.pol. 2007	1.pol. 2008	1.pol. 2007	1.pol. 2008	porast /upad (v %)
Opozorilo	112	95	8	42	22	11	108	53	250	201	-19,6
Plačilni nalog	233	212	48	74	-	6	31	49	312	341	9,3
Posebni plačilni nalog***	284	380	16	5	1	1	2	3	303	389	28,4
Odločba v hitrem postopku	44	54	2	0	1	0	78	85	125	139	11,2
Obdolžilni predlog	101	73	3	5	2	6	20	10	126	94	-25,4
Predlog drugemu prekrškovnemu organu	-	-	-	-	-	-	83	67	83	67	-19,3

* Prikazane so kršitve zakona o prekrških zoper javni red in mir (ZJRM) in zakona o varstvu javnega reda in miru (ZJRM-1), ki je začel veljati 21. 7. 2006.

** Kršitve zakonodaje s področja cestnega prometa niso vključene.

*** Posebni plačilni nalog je bil uveden z zakonom o spremembah in dopolnitvah zakona o prekrških (ZP-1D), ki je začel veljati 10. 11. 2006.

Kršitve zakonodaje in vložena pravna sredstva v hitrem postopku in podani predlogi za uklonilni zapor po zakonu o prekrških

Pravno sredstvo in predlog za uklonilni zapor	Kršitve zakonov o javnem redu in miru*		Kršitve zakona o tujcih		Kršitve zakona o nadzoru državne meje		Kršitve drugih predpisov o javnem redu**		Skupaj		
	1.pol. 2007	1.pol. 2008	1.pol. 2007	1.pol. 2008	1.pol. 2007	1.pol. 2008	1.pol. 2007	1.pol. 2008	1.pol. 2007	1.pol. 2008	porast /upad (v %)
Zahteva za sodno varstvo zaradi izdanega plačilnega naloga	30	20	-	3	-	1	7	7	37	31	-16,2
Zahteva za sodno varstvo zaradi odločbe v hitrem postopku	48	10	-	-	-	-	5	9	53	19	-64,2
Ugovor zaradi izdanega posebnega plačilnega naloga***	105	65	-	-	1	-	-	1	106	66	-37,7
Predlog za uklonilni zapor	40	4	-	-	-	-	2	36	42	40	-4,8

* Prikazane so kršitve zakona o prekrških zoper javni red in mir (ZJRM) in zakona o varstvu javnega reda in miru (ZJRM-1), ki je začel veljati 21. 7. 2006.

** Kršitve zakonodaje s področja cestnega prometa niso vključene.

*** Ugovor zaradi izdanega posebnega plačilnega naloga je bil uveden z zakonom o spremembah in dopolnitvah zakona o prekrških (ZP-1D), ki je začel veljati 10. 11. 2006.

POROČILO O DELU POLICIJSKE UPRAVE NOVO MESTO V 1. POLLETJU 2008

Ukrepi policistov zaradi prekrškov

Vrsta ukrepa	1.pol. 2007	1.pol. 2008
Pridržane osebe*		
do 48 ur (43/2 čl. ZPol)**	16	11
do 24 ur (43/1 čl. ZPol)	2	4
pridrzanje s privedbo (110/2 čl. ZP-1)	2	
do streznitve (109/2 čl. ZP-1)	74	83
Pridrzanje zaradi vožnje pod vplivom alkohola ali odklonitve strokovnega pregleda (238.bčl.ZVCP-1E)	-	135
Privedene na sodišče (110/1 čl. ZP.1)	1	3
Opravljene preiskave		
Hišne	7	9
osebne	-	-
Privedbe z odredbo		
na sodišče	289	318
inšpekcijskim službam	0	0
upravnemu organu	-	6
drugim upravičencem	2	4
Drugo		
neuspešne hišne preiskave***	18	15
intervencije****	888	1119
prepoved približevanja dol. kraju oz. osebi*****	10	20

* Število oseb, pridržanih zaradi prekrškov, ne glede na delovno področje (javni red, cestni promet idr.).

** 10. 1. 2006 je bil spremenjen ZPol, ki je razširil pooblastilo pridržanja na podlagi 2. odstavka 43. člena, in sicer tako, da policisti lahko do 48 ur pridržajo tudi osebo, ki jo je treba izročiti tujim varnostnim organom.

*** Pri neuspešnih hišnih preiskavah predmeti prekrška niso bili najdeni, zato je bil predlog sodišču preklican.

**** Upoštevane so samo intervencije, ko je bila ugotovljena kršitev in je bil izveden represivni ukrep (izdan plačilni nalog, odločba v hitrem postopku, obdolžilni predlog itd.).

***** S 26. 9. 2004 je začel veljati pravilnik o prepovedi približevanja določenemu kraju oziroma osebi. Policisti izrekajo ta ukrep osebi, ki stori prekršek z elementi nasilja in obstajajo razlogi za sum, da bo ogrozila življenje, osebno varnost ali svobodo osebe, s katero je v bližnjem razmerju.

Nesreče in drugi dogodki

	1.pol.2007	1.pol.2008
Onesnaženje in ogrožanja okolja	1	1
Nesreče na vodah	0	0
Utopitve	0	1
Gorske nesreče	0	0
Nesreče na smučiščih*	0	0
Nesreče v zračnem prostoru	0	1
Nesreče in izredni dogodki v železniškem prometu	0	1
Samomori	10	23
Poskusi samomora	12	9
Požari	14	36
Delovne nesreče	7	13
Iskanje pogrešanih oseb	0	3

*V skladu z določili zakona o varnosti za smučiščih je upravljavec smučišča dolžan obveščati policijo samo o tistih dogodkih, v katerih so bili udeleženci hudo telesno poškodovani ali je nastopila smrt. V število so vštete tudi nesreče na smučiščih z lahкими telesnimi poškodbami, o katerih je bila policija obveščena.

Pomoč policije drugim upravičencem

Upravičenci	1.pol.2007	1.pol.2008
Zdravstvene ustanove	3	4
Sodišča	0	0
Inšpekcijske službe	1	1
Centri za socialno delo	0	0
Drugi upravičenci	0	5
Skupaj	4	10

ZAGOTAVLJANJE VARNOSTI CESTNEGA PROMETA

Kršitve, ugotovljene pri nadzoru cestnega prometa

Predpisi	Št. kršitev		Porast/upad (v%)
	1.pol. 2007	1.pol. 2008	
Zakon o varnosti cestnega prometa	25.577	20.072	-21,5
Zakon o del. času in obveznih počitkih ter o zapisovalni opremi v cestnih prevozih	82	240	192,7
Zakon o prevozih v cestnem prometu	2	5	150,0
Zakon o prevozu nevarnega blaga	3	4	33,3
Zakon o javnih cestah	-	-	-
Zakon o obveznih zavarovanjih v prometu	-	-	-
Drugi predpisi	-	-	-
Skupaj	25.664	20.321	-20,8

Kršitve prometne zakonodaje in postopki policije po zakonu o prekrških

Postopek	Št. kršitev	
	1.pol. 2007	1.pol. 2008
Opozorilo	18.911	9.432
Plačilni nalog	5.047	9.387
Posebni plačilni nalog*	261	301
Izdaja odločbe v hitrem postopku	25	32
Obdolžilni predlog	1.420	1.168
Predlog drugemu prekrškovnemu organu	0	1

* Posebni plačilni nalog in ugovor zaradi izdanega posebnega plačilnega naloga sta bila uvedena z Zakonom o spremembah in dopolnitvah Zakona o prekrških (ZP-1D; Ur. l. RS, št. 115/06, 10. 11. 2006). Z ZP-1D je bila tako uvedena možnost, da se posebni plačilni nalog izda tudi v primerih, ko policist prekršek osebno ugotovi na podlagi zbranih obvestil in dokazov (57.a čl. ZP-1D). Pred tem se je v teh primerih morala izdajati odločba. Pri plačilnih nalogih, posebnih plačilnih nalogih in odločbah v hitrem postopku so upoštevane tudi kršitve, pri katerih je bil dan zahtevek za sodno varstvo in je bila zadeva odstopljena sodišču.

Kršitve prometne zakonodaje in vložena pravna sredstva v hitrem postopku in podani predlogi za uklonilni zapor po zakonu o prekrških

Postopek	Št. kršitev	
	1.pol. 2007	1.pol. 2008
Zahteva za sodno varstvo zaradi izdanega plačilnega naloga	201	238
Zahteva za sodno varstvo zaradi odločbe v hitrem postopku	7	12
Ugovor zaradi izdanega posebnega plačilnega naloga*	20	40
Predlog za uklonilni zapor	17	4

* Posebni plačilni nalog in ugovor zaradi izdanega posebnega plačilnega naloga sta bila uvedena z Zakonom o spremembah in dopolnitvah Zakona o prekrških (ZP-1D; Ur. l. RS, št. 115/06, 10. 11. 2006). Pri plačilnih nalogih, posebnih plačilnih nalogih in odločbah v hitrem postopku so upoštevane tudi kršitve, pri katerih je bil dan zahtevek za sodno varstvo in je bila zadeva odstopljena sodišču.

POROČILO O DELU POLICIJSKE UPRAVE NOVO MESTO V 1. POLLETJU 2008

Najpogostejši ukrepi policistov pri nadzoru cestnega prometa

Vrsta ukrepa	1.pol. 2007	1.pol. 2008	Porast/upad (v %)
Št. odrejenih alkotestov	16.729	17.087	2,1
Pozitiven	849	835	-1,6
negativen	15.683	15.992	2,0
odklonjen	77	82	6,5
Št. odrejenih strokovnih pregledov zaradi alkohola	49	35	-28,6
Pozitiven	21	14	-33,3
negativen	12	13	8,3
odklonjen	9	7	-22,2
Št. odrejenih strokovnih pregledov zaradi prepovedanih drog	45	40	-11,1
Pozitiven	8	5	-37,5
negativen	16	13	-18,8
odklonjen	20	22	10,0
Št. pridržanj	14	157	1021,4
po ZVCP-1E	-	135	-
po ZP-1	14	22	57,1
Št. začasnih odvzemov vozniških dovoljenj	561	653	16,4
Št. zasegov motornih vozil	39	75	92,3
po ZVCP-1E	-	6	-
po ZP-1	39	69	76,9
Št. privedb na oddelke za prekrške na okrajnih sodiščih	28	31	10,7

Prometne nesreče in posledice

Leto	Prometne nesreče				Posledice		
	št. vseh nesreč	št. nesreč s smrtnim izidom	št. nesreč s telesnimi poškod.	št. nesreč z mater. škodo	št. mrtvih	št. hudo telesno poškod.	št. lahko telesno poškod.
1.pol. 2004	1.008	12	411	585	13	34	584
1.pol. 2005	726	16	276	434	27	32	347
1.pol. 2006	790	6	246	520	6	31	326
1.pol. 2007	748	11	259	478	11	31	367
1.pol. 2008	521	7	185	329	7	19	223
Porast/upad 1.pol. 2007/1.pol. 2008 (v %)	-30,3	-36,4	-28,6	-31,2	-36,4	-38,7	-39,2

Prometne nesreče in posledice na območju policijskih enot

Območje	Leto	Prometne nesreče				Posledice		
		št. vseh nesreč	št. nesreč s smrtnim izidom	št. nesreč s telesnimi poškod.	št. nesreč z mater. škodo	št. mrtvih	št. hudo telesno poškod.	št. lahko telesno poškod.
PP Novo mesto	1.pol. 2007	355	2	130	223	2	14	189
	1.pol. 2008	270	4	99	167	4	12	122
PP Črnomelj	1.pol. 2007	117	2	34	81	2	7	37
	1.pol. 2008	63	-	25	38	-	-	33
PP Metlika	1.pol. 2007	45	1	18	26	1	3	25
	1.pol. 2008	27	-	8	19	-	-	9
PP Trebnje	1.pol. 2007	130	4	33	93	4	1	50
	1.pol. 2008	94	1	28	65	1	3	37
PO Šentjernej	1.pol. 2007	21	-	7	14	-	2	10
	1.pol. 2008	24	1	7	16	1	2	5
PO Dol. Toplice	1.pol. 2007	80	2	37	41	2	4	56
	1.pol. 2008	43	1	18	24	1	2	17
Skupaj	1.pol. 2007	748	11	259	478	11	31	367
	1.pol. 2008	521	7	185	329	7	19	223

POROČILO O DELU POLICIJSKE UPRAVE NOVO MESTO V 1. POLLETJU 2008

Alkoholizirani povzročitelji prometnih nesreč in povprečna stopnja alkohola

Nesreče	Št. vseh povzročiteljev		Št. alkoholiziranih povzročiteljev		Delež alkoholiziranih povzročiteljev (v %)		Povprečna stopnja alkohola (g/kg)	
	1.pol. 2007	1.pol. 2008	1.pol. 2007	1.pol. 2008	1.pol. 2007	1.pol. 2008	1.pol. 2007	1.pol. 2008
Smrtne	12	8	4	2	33,3	25,0	2,05	2,35
S telesno poškodbo	242	169	43	21	17,8	12,4	1,61	1,53
Z materialno škodo	403	241	58	34	14,4	14,1	1,52	1,49
Skupaj	657	418	105	57	16,0	13,6	1,58	1,54

Posledice prometnih nesreč glede na vzrok

Vzrok	Št. Mrtvih		Št. hudo telesno poškodovanih		Št. lahko telesno poškodovanih	
	1.pol. 2007	1.pol. 2008	1.pol. 2007	1.pol. 2008	1.pol. 2007	1.pol. 2008
Neprilagojena hitrost	5	4	11	10	126	69
Nepravilna stran/smer	3	-	4	2	75	33
Neupoštevanje prednosti	1	-	7	4	69	51
Nepravilno prehitevanje	-	1	2	-	13	12
Nepravilni premiki z vozilom	-	-	-	1	8	7
Neustrezna varnostna razdalja	-	-	1	-	52	26
Nepravilno ravnanje pešcev	-	1	2	-	3	-

NADZOR DRŽAVNE MEJE IN IZVAJANJE PREDPISOV O TUJCIH

Potniki na mejnih prehodov

Vrste meje	Št. potnikov		Porast/upad (v %)
	1.pol. 2007	1.pol. 2008	
Kopenska	1.416.832	1.449.226	2,3
Skupaj	1.416.832	1.449.226	2,3

Državljanstvo tujcev, zavrnjenih na mejnih prehodih

Državljanstvo	Št. oseb	
	1.pol. 2007	1.pol. 2008
Hrvaška	80	279
Srbija	8	6
Bosna in Hercegovina	31	52
Kosovo	-	1
Makedonija	5	4
Turčija	3	1
Rusija	-	3
Urugvaj	-	1
Druge države	1	5
Skupaj	128	352

POROČILO O DELU POLICIJSKE UPRAVE NOVO MESTO V 1. POLLETJU 2008

Zlorabe dokumentov na mejnih prehodih

	1.pol. 2007	1.pol. 2008	Porast/upad (v %)
Št. ponarejenih in prenašenih bivalnih in delovnih dovoljenj	5	-	-
Št. ponarejenih in prenašenih vozniških dovoljenj	1	3	-
Št. ponarejenih in prenašenih prometnih dovoljenj	-	1	-
Uporaba tuje potne listine	-	1	-
Skupaj	6	5	- 16,7

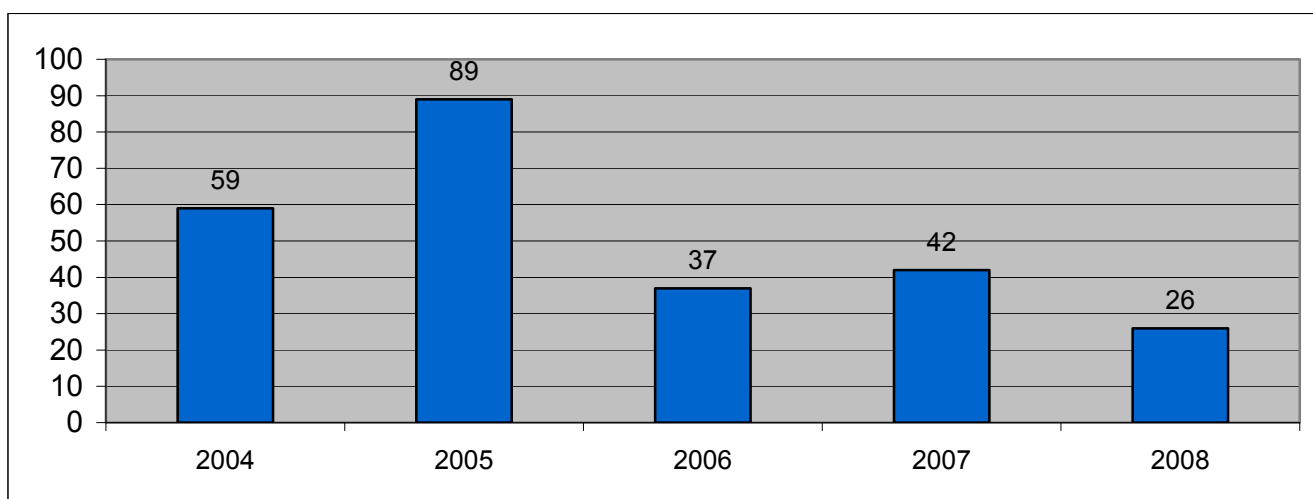
Izvorna država uporabljenih ponarejenih in prenašenih dokumentov na mejnih prehodih

Država	Št. dokumentov	
	1.pol. 2007	1.pol. 2008
Makedonija	-	1
Nemčija	-	1
Slovenija	-	1
Srbija	-	2
Druge države	6	0
Skupaj	6	5

Državljanstvo oseb, obravnavanih zaradi zlorab listin na mejnih prehodih

Državljanstvo	Št. oseb	
	1.pol. 2007	1.pol. 2008
Makedonija	-	1
Nemčija	-	1
Slovenija	-	1
Srbija	5	2
Druge države	1	0
Skupaj	6	5

Nedovoljeni prehodi čez državno mejo



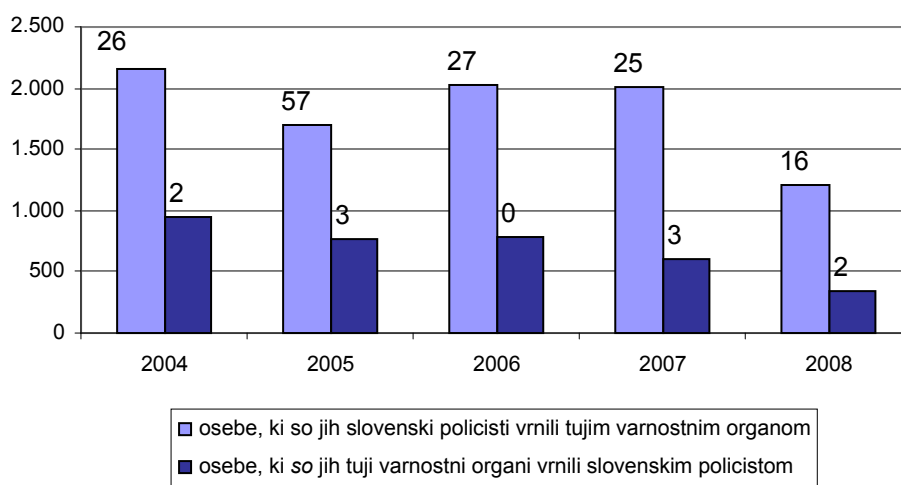
Državljanstvo oseb, obravnavanih zaradi nedovoljenih prehodov čez državno mejo

Državljanstvo	Št. oseb	
	1.pol. 2007	1.pol. 2008
Bosna in Hercegovina	8	3
Hrvaška	8	8
Iran	-	1
Makedonija	5	1
Slovenija	2	3
Srbija	4	7
Turčija	8	3
Druge države	7	-
Skupaj	42	26

Državljanstvo oseb, obravnavanih zaradi nedovoljenega prebivanja

Državljanstvo	Št. oseb	
	1.pol. 2007	1.pol. 2008
Črna gora	1	1
Bosna in Hercegovina	16	23
Hrvaška	5	14
Srbija	3	2
Druge države	7	8
Skupaj	32	48

Osebe, vrnjene oziroma sprejete na podlagi mednarodnih sporazumov



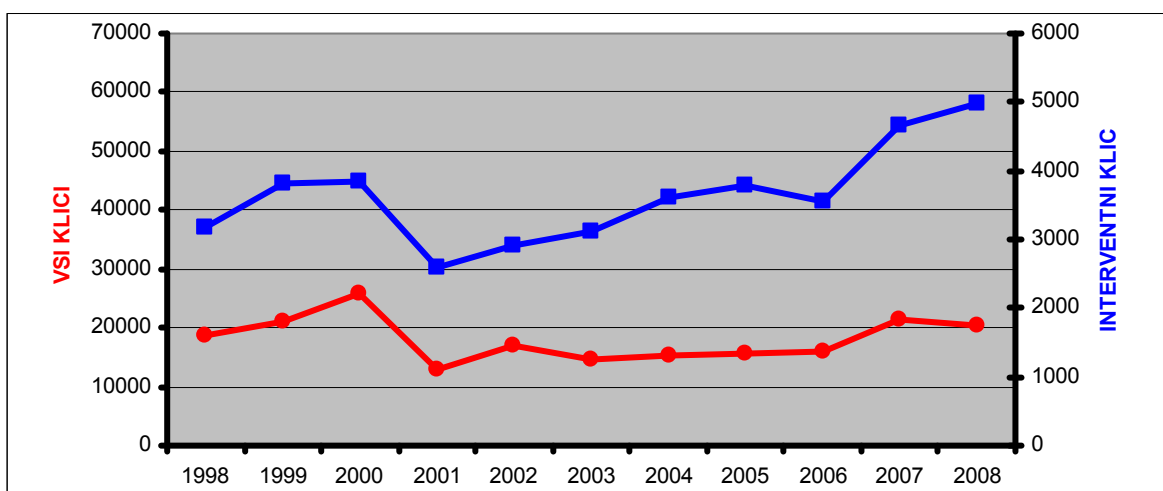
V SKUPNOST USMERJENO POLICIJSKO DELO

Metode preventivnega dela po področjih

Metode preventivnega dela	Kriminaliteta		Javni red in mir		Cestni promet		Državna meja in tujci	
	1.pol. 2007	1.pol. 2008	1.pol. 2007	1.pol. 2008	1.pol. 2007	1.pol. 2008	1.pol. 2007	1.pol. 2008
Delo v policijski pisarni	4	2	1	3	2	1	0	0
Delo v posvetovalnih telesih	5	1	8	5	9	4	0	0
Izobraževanje otrok in odraslih	4	9	26	12	46	60	0	1
Izvajanje preventivnih projektov in drugih aktivnosti	2	9	3	7	15	42	2	0
Neformalno druženje in povezovanje	13	27	37	49	11	18	3	8
Svetovanje in opozarjanje	64	104	58	105	97	120	18	16
Skupaj	93	152	133	181	180	245	23	25

OPERATIVNO-KOMUNIKACIJSKA DEJAVNOST

Interventni klici na številko 113



Povprečni reakcijski čas pri vseh interventnih dogodkih

Enota	Reakcijski čas pri vseh interventni dogodkih (mm:ss)					
	1.pol. 2007			1.pol. 2008		
	OKC	patrulje	skupaj	OKC	patrulje	skupaj
PP Novo mesto	03:09	16:09	19:18	02:00	14:21	16:21
PO Šentjernej	03:12	16:31	19:43	01:47	12:36	14:24
PO Dol. Toplice	02:45	18:25	21:10	02:01	18:13	20:14
PPP Novo mesto	02:14	09:33	11:47	01:46	09:45	11:30
PP Trebnje	02:46	15:46	18:32	02:02	14:29	16:32
PP Metlika	02:10	09:08	11:18	01:49	08:20	10:09
PP Črnomelj	02:31	15:02	17:33	01:55	13:13	15:07
PU Novo mesto	02:58	15:33	18:31	01:59	13:50	15:49

FORENZIČNA IN KRIMINALISTIČNOTEHNIČNA DEJAVNOST

Preiskave in strokovna mnenja

Laboratorij	Preiskave in strokovna mnenja		Porast/upad (v %)
	1.pol. 2007	1.pol. 2008	
Fizikalni	5	1	-80,0
Kemijski	1	3	200,0
Biološki	-	-	-
Za dokumente in NAC/CNAC	13	4	-69,2
Daktiloskopski	20	8	-60,0
Skupaj	39	16	-58,9

Najpogostejše preiskave sledi

Vrsta sledi	Št. Preiskav		Porast/ upad (v %)
	1.pol. 2007	1.pol. 2008	
Obuvala	262	358	+36,6
Papilarne črte	220	129	-41,3
Prepovedane droge	121	117	- 3,3
Požari, eksplozije	16	4	-75,0
Onesnaženje vode	3	0	-100
Barve, laki	30	29	-3,3
Sumljivi dokumenti	22	16	-27,2
Rokopis	19	5	-73,6
Denar	2	1	-50,0
Strelno orožje	73	167	128,7
Orodje	46	110	139,1
Žarnice, kolesa	30	5	-83,3
Zemlja, steklo	41	66	60,9
Ključavnice	9	36	300
Biološke sledi*	224	84	-62,5
Tekstilna vlakna*	95	297	212

*Preiskave bioloških sledi (slina, kri, sperma, lasje, dlake in tekstilna vlakna) so prikazane v letnem poročilu.

NADZORNA DEJAVNOST

Splošni, strokovni in ponovni nadzori nad delom policijskih enot

ENOTE PU	Nadzori delavcev PU nad delom NOE PU		Nadzori delavcev PU nad delom PP		
	Strokovni	ponovni	splošni	strokovni	ponovni
PMP Metlika					
PO Šentjernej				1	
PO Dol. Toplice				1	
PP Črnomelj					
PP Metlika					
PP Novo mesto		1		3	
PP Trebnje		1			
PPP Novo mesto					
SD					
SUP					
SKP					
OKC		1			
SOP					
Skupaj		3		3	

SPREMLJANJE IZVAJANJA POLICIJSKIH POOBLASTIL IN OGROŽANJA
POLICISTOV

Osebe, katerih identiteto je ugotavljala policija

Zakonska podlaga	Št. oseb		Porast/upad (v %)
	1.pol. 2007	1.pol. 2008	
Zakon o policiji	1392	1342	-3,6
Zakon o nadzoru državne meje	964	528	-45,2

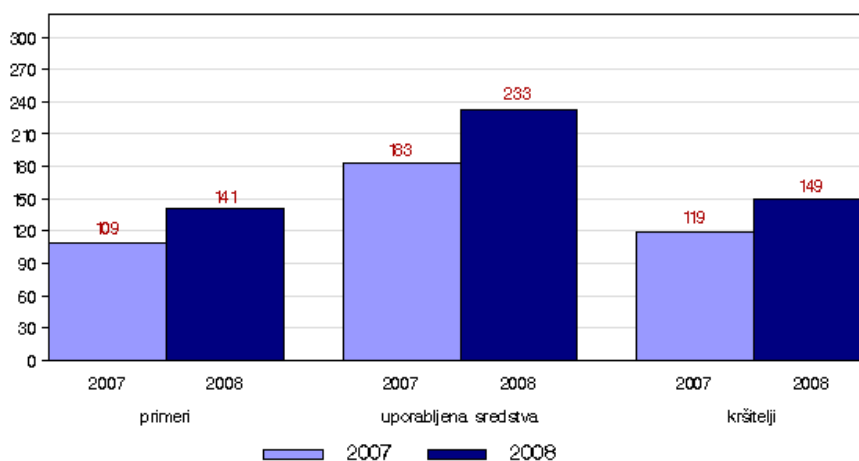
Osebe, privedene na sodišče

	Št. oseb		Porast/upad (v %)
	1.pol. 2007	1.pol. 2008	
Osumljenci kaznivih dejanj	6	-	-
Storilci prekrškov	29	34	17,2
Skupaj	35	34	- 2,9

Osebe, pridržane po zakonu o policiji, zakonu o prekrških in zakonu o kazenskem postopku

Čas pridržanja	Št. oseb		Porast/upad (v %)
	1.pol. 2007	1.pol. 2008	
Do 24 ur (43/1 ZPol)	2	4	100,0
Do 48 ur (43/2 ZPol)	16	11	-31,3
Do 12 ur (110/2 ZP-1)	2	7	250,0
Do 12 ur (109/2 ZP-1)	74	83	12,2
Od 6 do 12 ur (ZVCP-1E)	-	135	-
Do 6 ur (157/2 ZKP)	31	39	25,8
Do 48 ur (157/2 ZKP)	31	19	-38,7
Skupaj	156	298	91,0

Uporaba prisilnih sredstev



* Kršitelji so osebe, zoper katere so bila uporabljena prisilna sredstva.

Uporaba prisilnih sredstev in opozorilnega strela

Vrsta prisilnega sredstva	1.pol. 2007	1.pol. 2008
Sredstva za vklepanje in vezanje	120	148
Plinski razpršilec	1	2
Fizična sila	60	78
Palica	2	4
Plinska in druga sredstva za pasivizacijo		
Vodni curek		
Konjenica		
Posebna motorna vozila		
Službeni pes	0	1
Sred. za prisilno ustavljanje prevoznih sredstev		
Strelno orožje		
Opozorilni strel		
Skupaj	183	233

Posledice uporabe prisilnih sredstev pri policistih in kršiteljih

	Št. policistov		Št. kršiteljev	
	1.pol. 2007	1.pol. 2008	1.pol. 2007	1.pol. 2008
Vidni zunanji znaki**			6	9
Lahka telesna poškodba	3	9	2	7
Huda telesna poškodba				
Smrt				
Skupaj	3	9	8	16

* Kršitelji so vse osebe, zoper katere so policisti uporabili prisilna sredstva.

** Praska, odrgnina ali druga manjša površinska poškodba, ki je nastala zaradi uporabe prisilnega sredstva.

Kazniva dejanja napadov na policiste

	1.pol. 2007	1.pol. 2008	Porast/upad (v %)
Kazniva dejanja (čl. 302, 303, 304 in 305 KZ)	12	18	50,0
Napadeni policisti	16	27	169

REŠEVANJE PRITOŽB

Pritožbe zoper policiste

	1.pol. 2007	1.pol. 2008	Porast/upad (v %)
Št. sprejetih pritožb	21	13	-38,1
neresene pritožbe	8	1	-87,5
rešene pritožbe	13	12	-7,7
Št. pritožb, obravnavanih pri vodji organizacijske enote	6	7	16,7
uspešno zaključen postopek	5	3	-40,0
neuspešno zaključen postopek	1	4	300,0
delež neuspešno zaključenih (v %)	16,7	57,1	-
ravnanje, skladno s predpisi	6	6	-
ravnanje, neskladno s predpisi	0	0	-
delež ravnanj, neskladnih s predpisi (v %)	0,0	0,0	-
ni ocene	-	1	-
Št. zavrženih pritožb	0	0	-
Št. pritožb s predčasno zaključenim postopkom	6	3	-50,0
Št. pritožb, obravnavanih na seji senata	2	6	200,0
neuspešno zaključen postopek pri vodji org. enote	1	4	300,0
sum storitve kaznivega dejanja	1	2	100,0
Utemeljene	-	1	-
Neutemeljene	2	4	100,0
delež utemeljenih (v %)	0	20,0	-
ni ocene	-	1	-

NOTRANJE PREISKAVE

Prijavljena in odkrita kazniva dejanja uradnih oseb policije, odstopljena v obravnavo specializiranemu oddelku v skupini državnih tožilcev za pregon organiziranega kriminala, in osumljene uradne osebe po enotah

Enota	Št. prijavljenih in odkritih kaznivih dejanj		Porast/ upad (v %)	Št. osumljenih uradnih oseb		Porast/ upad (v %)
	1.pol. *2007	1.pol. 2008		1.pol. *2007	1.pol. 2008	
PMP METLIKA		0	-		0	-
PO ŠENTJ.		0	-		0	-
PO DOL. TOP.		0	-		0	-
PP ČRNOMELJ		5	-		5	-
PP METLIKA		0	-		0	-
PP NOVO M.		10	-		3	-
PP TREBNJE		0	-		0	-
PPP NOVO M.		0	-		1	-
PU NM		0	-		1	-
SKP PU NM		0	-		3	-
SUP PU NM		0	-		1	-
SD		0	-		2	-
NEZNANI STORILEC		0	-		2	-
Skupaj	0	15	-	0	18	-

* Ker je specializirani oddelek v skupini državnih tožilcev za pregon organiziranega kriminala v okviru vrhovnega državnega tožilstva prevzel preiskovanje kaznivih dejanj s 1. 11. 2007, ni primerljivih podatkov za prejšnje leto.

KADROVSKE IN ORGANIZACIJSKE ZADEVE

Sistemizirana in zasedena delovna mesta po enotah

	Sistemizirana delovna mesta				Zasedena delovna mesta			
	Uniform. policisti	Neuniform. policisti	Delavci brez statusa policista	Skupaj	Uniform. policisti	Neuniform. policisti	Delavci brez statusa policista	Skupaj
Vodstvo uprave	1		1	2	1		1	2
Služba direktorja		5	3	8		6	2	8
SUP	22		1	23	19		1	20
SKP		34	4	38		34	4	38
OKC	4	17		21	2	17		19
SOP		7	23	30		7	22	29
Skupaj NOE PU	27	63	32	122	22	64	30	116
PMP Metlika	118		2	120	86		3	89
PO Šentjernej	21		2	23	18		2	20
PO Dolenjske Topl.	14		2	16	12		2	14
PP Črnomelj	98		6	104	90		6	96
PP Metlika	123		5	128	111		5	116
PP Novo mesto	52		7	59	45		6	51
PP Trebnje	22		3	25	20		3	23
PPP Novo mesto	30		6	36	21		6	27
Skupaj PE	478		33	511	403		33	436
Skupaj PU NM	506	63	64	633	425	64	63	552

ODNOSI Z JAVNOSTMI

Delo na področju odnosov z javnostmi

	1.pol. 2007	1.pol. 2008	Porast/upad (v %)
Tiskovne konference, kratki sestanki (brifingi), fototermini	3	2	-
Sporočila, obvestila, informacije za javnost	135	140 (2x OKC)	3,7
Pisni in ustni odgovori na vprašanja novinarjev	51	67	31,3
Pisni in ustni odgovori na vprašanja državljanov	2	3	-
Demantiji na prispevke v medijih	0	1	-