



REPUBLIKA SLOVENIJA

MINISTRSTVO ZA NOTRANJE ZADEVE

P O L I C I J A

POLICIJSKA UPRAVA NOVO MESTO

Ljubljanska cesta 30, p. p. 676, 8104 NOVO MESTO

Telefon: 07 332 72 00; telefaks: 07 332 73 62

E-pošta: punm@policija.si; <http://www.policija.si>

Številka: 0101- 25/2010/1 (3J1-06)

Datum: 27.02.2010

POROČILO O DELU POLICIJSKE UPRAVE NOVO MESTO V LETU 2009

VSEBINA

1	ZNAČILNOSTI DELA POLICIJE V LETU 2009	3
2	DELO PO POSAMEZNIH DELOVNIH PODROČJIH	4
2.1	TEMELJNE DEJAVNOSTI	4
2.1.1	Preprečevanje, odkrivanje in preiskovanje kriminalitete.....	4
2.1.2	Vzdrževanje javnega reda in zagotavljanje splošne varnosti ljudi in premoženja	5
2.1.3	Zagotavljanje varnosti cestnega prometa	6
2.1.4	Nadzor državne meje in izvajanje predpisov o tujcih	7
2.1.5	Varovanje določenih oseb in objektov.....	8
2.2	DRUGE DEJAVNOSTI	8
2.2.1	V skupnost usmerjeno policijsko delo	8
2.2.2	Operativno-komunikacijska dejavnost.....	8
2.2.3	Forenzična in kriminalističnotehnična dejavnost	8
2.2.4	Analitska dejavnost	9
2.2.5	Nadzorna dejavnost	9
2.2.6	Spremljanje izvajanja policijskih pooblastil in ogrožanja policistov	9
2.2.7	Reševanje pritožb	10
2.2.8	Notranje preiskave	10
2.2.9	Informacijska in telekomunikacijska dejavnost.....	10
2.2.10	Kadrovske in organizacijske zadeve	10
2.2.11	Izobraževanje, izpopolnjevanje in usposabljanje	11
2.2.12	Finančno materialne zadeve	11
2.2.13	Mednarodno sodelovanje	11
2.2.14	Odnosi z javnostmi.....	11
2.2.15	Dejavnost specializiranih policijskih enot	12
	PRILOGA: STATISTIČNI PODATKI	13

1 ZNAČILNOSTI DELA POLICIJE V LETU 2009

Letno poročilo Policijske uprave Novo mesto (v nadaljevanju: PU Novo mesto) s predstavljenimi delovnimi rezultati na območju Dolenjske in Bele krajine kaže, da so prebivalci v letu 2009 živeli varneje kot leto poprej, policisti pa so bili pri svojem delu učinkovitejši.

V primerjavi s preteklim obdobjem je bilo kaznivih dejanj več za 7,8 %, policisti pa so raziskali 57,6 % (56,3 %) vseh kaznivih dejanj, kar policijo Dolenjske in Bele krajine uvršča med uspešnejše v Sloveniji. Povečalo se je število vlomov in tatvin. Manj pa je bilo ropov, drznih tatvin in klasičnih goljufij. Mladoletniška kriminaliteta je ostal na ravni leta 2008.

Področju gospodarske kriminalitete so vse policijske enote namenile posebno pozornost, saj je bila prav s temi dejanji povzročena največja materialna škoda. Ta dejanja so v porastu za 42,1 %. Povečalo se je število goljufij, poslovnih goljufij, poneverb in neupravičene uporabe tujega premoženja ter davčnih zatajitev. Obseg organiziranega kriminala je bil nekoliko večji, napredek pa je bil dosežen na področju odkrivanja kaznivih dejanj v zvezi z mamili - obravnavanih jih je bilo 7,7 % več.

Stanje prometne varnosti je bilo ugodno. Obravnavali smo manj prometnih nesreč, manj jih je bilo s smrtnim izidom in s telesnimi poškodbami. Dobre razmere se pripisujejo močno povečani preventivni prisotnosti policistov na terenu in posledično večjemu številu odkritih cestnoprometnih kršitev, in sicer 41.802 (40.349), kar je več za 3,6 %.

Na področju javnega reda in miru je bila potreba po interveniranju policije nekoliko večja, in sicer za 3,7 %. Stanje na območju z večletnično skupnostjo pa je zaznamovala opazno večja pripravljenost članov ter skupnosti za sodelovanje pri zagotavljanju varnosti.

Na področju državne meje in predpisov o tujcih smo dosledno izvajali določila schengenskega pravnega reda, tako pri opravljanju mejne kontrole kot tudi varovanju državne meje zunaj mejnih prehodov.

Razmere na terenu za delo policistov so bile zahtevnejše kot leto prej. Obravnavali smo 42 (39) napadov na policiste. Državljeni so podali 47 (45) pritožb na postopke policistov.

V notranjih preiskavah je bilo zaradi suma storitve kaznivih dejanj obravnavanih 15 zadev, od katerih je bil sum storitve kaznivega dejanja potrjen v 6 primerih. Vse zadeve smo odstopili Specializiranemu oddelku Vrhovnega državnega tožilstva.

2 DELO PO POSAMEZNIH DELOVNIH PODROČJIH

2.1 TEMELJNE DEJAVNOSTI

2.1.1 Preprečevanje, odkrivanje in preiskovanje kriminalitete

Leta 2009 smo poslali državnemu tožilstvu kazenske ovadbe in poročila v dopolnitev kazenskih ovadb po devetem odstavku 148. člena Zakona o kazenskem postopku za 3.453 (3.204) kaznivih dejanj, storjenih v tem in prejšnjih letih, kar je za 7,7 % več kot leta 2008. Delež preiskanih kaznivih dejanj se je povečal s 56,3 % na 57,6 % ali za 1,3 odstotne točke.

Na področju splošne kriminalitete smo leta 2009 obravnavali več kaznivih dejanj kot leto prej, in sicer 3.173 (3.007).¹ V notranji strukturi so prevladovala kazniva dejanja zoper premoženje, katerih smo obravnavali 2.190 (2.152). Več je bilo vlomov, katerih smo obravnavali 751 (578), njihova preiskanost pa je bila 22,4 % (16,8 %). Kaznivih dejanj tatvin smo obravnavali 1.678 (1.647), kar je za 1,9 % več kot leto prej, od katerih smo jih preiskali 29,9 % (29,1 %). Za 35,9 % več smo obravnavali tudi kaznivih dejanj zatajitve, in sicer 106 (78), od katerih smo jih preiskali 71,7 % (66,7 %). Obravnavali smo tudi 11 (4) kaznivih dejanj požigov. Zmanjšalo pa se je število kaznivih dejanj poškodovanja tuje stvari, tatvin motornih vozil, ropov, roparskih tatvin in klasičnih goljufij.

Leta 2009 nismo obravnavali dokončanih kaznivih dejanj umora in uboja, obravnavali pa smo 3 (0) kazniva dejanja poskusa uboja. Porast ugotavljamo pri kaznivih dejanjih hude telesne poškodbe. Obravnavali smo 11 (9) tovrstnih dejanj in 129 (124) ali 4,0 % več kaznivih dejanj lahke telesne poškodbe. Skupaj smo obravnavali 158 (141) kaznivih dejanj zoper življenje in telo, kar je v primerjavi z letom 2008 več za 12,1 %.

Število kaznivih dejanj zoper spolno nedotakljivost je poraslo s 13 na 25, od tega je bilo največ kaznivih dejanj posilstva, in sicer 10 (2) ter 8 (2) kaznivih dejanj spolnega napada na osebo, mlajšo od 15 let. Preiskovali smo tudi 3 (0) kazniva dejanja prikazovanja, izdelave, posesti in posredovanja pornografskega gradiva. Zmanjšalo se je število obravnavanih kaznivih dejanj kršitve spolne nedotakljivosti z zlorabo položaja.

Kaznivih dejanj zoper zakonsko zvezo, družino in otroke smo obravnavali 171 (28), od tega 147 (1) kaznivih dejanj nasilja v družini, 5 (3) kaznivih dejanj odvzema mladoletne osebe, 9 (11) kaznivih dejanj zanemarjanja otroka in surovega ravnanja. Pri odkrivanju kaznivih dejanj zoper spolno nedotakljivost, zakonsko zvezo, družino in otroke ter drugih kaznivih dejanj smo zelo dobro sodelovali s centri za socialno delo na območju PU Novo mesto, varno hišo in nevladnimi organizacijami za boj proti nasilju.

Na področju avtomobilske kriminalitete smo obravnavali 8 (10) tatvin motornega vozila, zaseženih je bilo 8 (10) ukradenih vozil.

V tem obdobju smo obravnavali 181 (182) kaznivih dejanj **mladoletniške kriminalitete**. Prevladujejo predvsem kazniva dejanja tatvine, ki jih je bilo 61 (74), in velike tatvine, katerih je bilo 27 (30). Povečalo pa se je število ropov, ki jih je bilo 7 (5), ter kaznivih dejanj izsiljevanja, ki jih je bilo 5 (1).

¹ Podatki za leto 2008 so v oklepaju. Nekateri primerjalni podatki se zaradi uvedbe dodatne kontrole pri njihovi obdelavi nekoliko razlikujejo od podatkov v prejšnjih letnih poročilih. Statistični podatki o kaznivih dejanjih, prekrških in ukrepih policijske uprave so pridobljeni iz podatkovnih baz centralnega računalnika policije sredi januarja leta 2010, zato ne vključujejo podatkov in sprememb že evidentiranih podatkov, ki so bili pozneje vneseni v računalniški sistem.

Na področju gospodarske kriminalitete je bil obseg obravnavanih kaznivih dejanj v primerjavi z letom 2008 večji za 42,1 %. Obravnavali smo 280 (197) tovrstnih dejanj, kar je predvsem posledica povečanega števila kaznivih dejanj goljufije, poslovne goljufije, poneverbe in neupravičene uporabe tujega premoženja, davčne zatajitve, ponareditve ali uničenja poslovnih listin in drugih kaznivih dejanj s področja gospodarske kriminalitete. Ovdanih je bilo 50 (28) ali 78,6 % več pravnih oseb. Premoženska škoda obravnavanih kaznivih dejanj se je povečala za 142,6 % in je znašala 2.485.100 evrov (1.024.200 evrov). Večja škoda je posledica povečanega števila obravnavanih kaznivih dejanj.

Pri preiskovanju kaznivih dejanj smo sodelovali z Davčnim uradom Novo mesto, Računskim sodiščem Republike Slovenije, s Službo za nadzor proračuna pri Ministrstvu za finance, Sektorjem za upravno inšpekcijo pri Ministrstvu za javno upravo, Komisijo za preprečevanje korupcije, z Uradom za preprečevanja pranja denarja, Inšpektoratom RS za okolje in prostor ter s carino.

Na področju **organizirane kriminalitete** smo obravnavali 13 (8) kaznivih dejanj. Pri drugih oblikah kriminalitete smo na področju prepovedanih drog obravnavali 67 (51) kaznivih dejanj neupravičene proizvodnje in prometa s prepovedanimi drogami, nedovoljenimi snovmi v športu in predhodnimi sestavinami za izdelavo prepovedanih drog ter 3 (14) kazniva dejana omogočanja uživanja prepovedanih drog ali nedovoljenih snovi v športu. S tega področja smo obravnavali 4 (2) kazniva dejanja, ki imajo elemente organizirane kriminalitete.

Obravnavali smo še 10 (14) kaznivih dejanj nedovoljene proizvodnje in prometa orožja ali eksploziva in 1 kaznivo dejanje zloraba prostitucije, ki je vsebovalo elemente organizirane kriminalitete.

Zaradi prepovedanega prehajanja meje ali ozemlja države smo obravnavali 14 (3) kaznivih dejanj z elementi organizirane kriminalitete. Kaznivih dejanj ponarejanja denarja je bilo 70 (59).

2.1.2 Vzdrževanje javnega reda in zagotavljanje splošne varnosti ljudi in premoženja

Na področju kršitev javnega reda in miru je število kršitev poraslo za 3,7 %. Prevladovale so kršitve Zakona o javnem redu in miru, ki predstavljajo 61,3 % (68,3 %) vseh kršitev, drugo pa zajema obravnavo kršitev drugih predpisov, za katerih nadzor in izvajanje je pristojna tudi policija.

V letu 2009 je bilo na območju PU Novo mesto opravljenih 2.018 (2.088) intervencij ali za 3,4 % manj kot leta 2008.

Na območjih večetnične skupnosti je bilo manj obvestil o streljanju, skupaj 12 (20). Izvedli smo 57,0 % manj intervencij v romskih naseljih, kršitev, povezanih s hrupom, je bilo manj za 44,2 %. Manj je bilo kršitev zaradi kurjenja in zadimljenja, in sicer za 72,1 %. Na teh območjih so bile opravljene številne preventivne dejavnosti. Potekali so razgovori v lokalnih skupnostih, varnostnih sosvetih, z organizatorji prireditvev in prebivalci. Na pobudo PU Novo mesto je bil izveden tudi koordinacijski sestanek med policijo in drugimi pristojnimi službami za preprečevanje kršitev kurjenja, zadimljenja in ravnanja z nevarnimi odpadki. Na ta način so se interdisciplinarno in učinkovito uredila nekatera črna odlagališča, nelegalni nizkonapetostni električni priključki in obravnavalo druge kršitve s področja ekologije.

Na večjih javnih prireditvah, kot so bile Cvičkarija, Rock Otočec, Jurjevanje, Vinska vigred, Trebanjski koš, smo zagotovili učinkovito vzdrževanje javnega reda in miru. Tudi na športnih prireditvah ni bilo kršitev javnega reda ali kaznivih dejanj.

Zasegli smo za 15,0 % več orožja, predvsem lovskih pušk in pištol. Več zaseženega legalnega orožja odraža kakovostno obravnavo dejanj z elementi nasilja v družini in ogrožanja varnosti.

Obravnavali smo 3 (5) samomore, v 2 (2) primerih je bilo dejanje storjeno z nelegalnim orožjem.

Pri ukrepanju ob kršitvah v zasebnih prostorih so policisti izrekli 92 (38) odredb prepovedi približevanja, kar predstavlja porast za 142,1 % v primerjavi z enakim obdobjem 2008. Policijske enote so sicer obravnavale 230 (366) kršitev Zakona o varstvu javnega reda in miru s področja nasilja v družini, kar predstavlja 37,2 % upad obravnavanih kršitev. Sodelovali smo z regijsko koordinatorico za obravnavo nasilja v družini za Dolenjsko in Belo krajino. Sodelovali smo na posvetu s centrom za socialno delo, sodstvom in tožilstvom na temo nasilje v družini, katerega namen je bil analiza izrečenih ukrepov, izmenjava izkušenj in dogovor o obveščanju ter sodelovanju. Na povabilo nevladnih organizacij, npr. Zavoda Emma, Društva ženska svetovalnica, smo se udeležili okroglih miz na temo nasilja v družini.

V tem obdobju ni izstopala problematika zasebnega varovanja. Policijske enote so skrbele za stalen nadzor nad zasebnovarnostnimi subjekti v skladu z Zakonom o zasebnem varovanju. Izvedenih je bilo 19 poostrenih nadzorov, v katere je bilo vključenih skoraj 300 zasebnih varnostnikov. Ugotovljenih je bilo 5 kršitev Zakona o zasebnem varovanju, in sicer 3 v povezavi s službeno izkaznico in 2 v povezavi z delovno obleko. Zaradi kršitev so bila izrečena 4 opozorila in izdan 1 plačilni nalog.

2.1.3 Zagotavljanje varnosti cestnega prometa

Policisti so obravnavali 41.802 (40.349) kršitev cestnoprometnih predpisov. Število ugotovljenih kršitev je bilo večje za 3,6 %, za 14,0 % pa se je povečalo število ugotovljenih najhujših kršitev cestnoprometnih predpisov - alkohol, varnostni pas, hitrost, za katere je bil tudi izrečen represivni ukrep.

Obravnavanih je bilo 949 (992) ali 4,3 % manj prometnih nesreč. V njih je umrlo 14 (15) oseb, hudo telesno poškodovanih je bilo 56 (64), lahko telesno poškodovanih pa 457 (504). Posledice prometnih nesreč so bile tudi glede na petletno povprečje milejše, kar kaže na to, da se prometna varnost na našem območju izboljšuje.

Najpogostejši vzroki prometnih nesreč so bili neprilagojena hitrost, nepravilna stran oziroma smer vožnje ter nepravilni premiki z vozilom.

Največ udeležencev v cestnem prometu na našem območju je umrlo v prometnih nesrečah na hitri cesti pri naselju Hrastje, in sicer 7, leto pred tem pa 2. Na tej relaciji smo prometno varnost izboljšali z večjo prisotnostjo patrolj, s preventivnimi obvestili in pobudami pristojnim službam.

Policisti so odredili 45.784 (42.323) alkotestov, kar je za 8,2 % več. Odrejenih je bilo 60 (85) strokovnih pregledov zaradi alkohola in 85 (74) zaradi suma vožnje pod vplivom prepovedanih drog. Pridržanih je bilo 713 (584) oseb, od tega 709 (560) po ZVCP.

Veliko truda je bilo vložena v organizacijo in izvedbo nadzora najbolj pogostih relacij, ki so jih pogosto za prehitro vožnjo v preteklih letih uporabljali vozniki motornih koles. Načrtno smo nadzorovali relaciji zlasti Dvor–Lašče in Novo mesto–Metlika. Izvedli smo tudi preventivni akciji Obisk motorista in Začetek sezone. Tako smo dosegli, da se je povečalo spoštovanje cestnoprometnih predpisov na relacijah, najbolj obremenjenih z motoristi, ter hkrati preventivno delovali na voznike motornih koles, ki so se najpogosteje pojavljali kot kršitelji.

2.1.4 Nadzor državne meje in izvajanje predpisov o tujcih

Varovanje državne meje in mejno kontrolo smo dosledno izvajali v skladu s schengensko zakonodajo in usmeritvami za delo policije na področju nadzora državne meje in odkrivanja ter preprečevanja ilegalnih migracij.

V skladu s Protokolom o izvajanju mešanega patroljiranja ob državni meji med Republiko Slovenijo in Republiko Hrvaško smo izvedli 233 (224) služb mešanega patroljiranja, in sicer s PU Primorsko-Goranska, PU Karlovačka in PU Zagrebačka.

Število potnikov, ki so prestopili državno mejo na mejnih prehodih na območju PU Novo mesto, se je v primerjavi z letom 2008 zmanjšalo za 18,6 %, vendar pretežno zaradi novega načina štetja potnikov v osebnih avtomobilih – prej 3, po novem pa 2,5 potnika na osebno vozilo, kar avtomatsko predstavlja 16,6 % zmanjšanje prometa. Za 12,7 % se je zmanjšalo tudi število zavrženih tujcev, ki niso izpolnjevali pogojev za vstop v državo. Pri vstopu smo zavržili 565 oseb, v enakem obdobju preteklega leta pa 647.

Policisti so pri izvajanju mejne kontrole obravnavali 9 (9) primerov uporabe ponarejenih in prenarajenih dokumentov ter tujih potnih listin in odkrili 3 (10) ukradena motorna vozila in 1 delovni stroj. Vzrok za zmanjšanje odkritih ukradenih vozil je predvsem zaradi zmanjšanja trovrstne problematike, saj so policisti v preteklih obdobjih odkrili in izločili iz prometa večje število ukradenih vozil, ki so bila odkrita s pomočjo schengenskega informacijskega sistema.

Junija 2009 smo obravnavali mejni incident v Brezovici pri Metliki, kjer so predstavniki hrvaškega cestnega podjetja postavili svojo prometno signalizacijo. Po protestu Ministrstva za zunanje zadeve Republike Slovenije so postavljeno signalizacijo premaknili na svoje ozemlje.

Obravnavali smo 282 (241) kršitev Zakona o tujcih oz. 17,0 % več kot v letu 2008. Število obravnavanih kršitev nedovoljenega bivanja se je zmanjšalo za 11,0 %. Obravnavali smo 98 (110) oseb zaradi nedovoljenega bivanja na območju Republike Slovenije in schengenskih držav, ki so jih odkrili policisti praviloma na mejnih prehodih na izstopu iz države in le redko v notranjosti.

Po Zakonu o nadzoru državne meje smo obravnavali 136 (59) kršitev, kar je za 130,5 % več. Vzrok za povečanje je predvsem večje število ugotovljenih kršitev, ko so se osebe na izstopu iz države na mejnem prehodu v 105 (44) primerih izkazale z neveljavno oz. pretečeno potno listino. Kršiteljem smo v 10 (10) primerih izrekli globo, v 100 (34) primerih pa opozorilo.

Zaradi nedovoljenega prehoda čez državno mejo smo obravnavali 60 (37) oseb oz. 62,2 % več kot lani. Vzrok za povečanje števila ilegalnih prehodov je predvsem pritisk ilegalnih migrantov z območja Bosne in Hercegovine, ki predstavljajo 26,7 % delež vseh ilegalnih migrantov na območju naše uprave.

Hrvaški varnostni organi so nam na podlagi mednarodnega sporazuma o vračanju vrnili 6 (2) oseb, od tega 4 državljane Slovenije, 1 državljana BiH in 1 državljana Francije, ki so nedovoljeno vstopili v Republiko Hrvaško. Hrvaškim varnostnim organom smo vrnili 39 (38) tujcev, ki so v državo vstopili ilegalno in jih je bilo možno vrniti.

Pri mejni kontroli smo zasegli 20 (22) kosov orožja, v vseh primerih je šlo za hladno orožje.

2.1.5 Varovanje določenih oseb in objektov

Na območju PU Novo mesto nima stalnega prebivališča nobena izmed varovanih oseb, prav tako ni varovanih objektov.

2.2 DRUGE DEJAVNOSTI

2.2.1 V skupnost usmerjeno policijsko delo

Izvedenih je bilo 1.118 (821) preventivnih dejavnosti, kar predstavlja porast glede na preteklo leto za 36,2 %

V skupnost usmerjeno policijsko delo je temeljilo na izvajanju situacijske preventive ter na približevanju in sodelovanju policije z občani. V prvem delu gre vsekakor za reakcije na različne varnostne pojave. Drugi del pa je usmerjen tako na izboljšanje sodelovanja policije z občani in predstavniki lokalne skupnosti ter raznih organizacij, društev, kakor tudi neformalnih združenj.

Izvedene so bile številne preventivne dejavnosti, in sicer Skupaj za varnost, izvajanje projektov za preprečevanje tatvin iz vozil na parkiriščih ob pokopališčih, preprečevanje tatvin ob rekah in kopališčih, preventivne dejavnosti v času kmetijskih opravil in nabiranja gozdnih sadežev ter preprečevanje motečih dejavnikov v večletni skupnosti. Več preventivnih dejavnosti je bilo izvedenih tudi za zagotavljanje varnosti cestnega prometa.

2.2.2 Operativno-komunikacijska dejavnost

Na interventno številko policije 113 smo sprejeli 39.251 (42.610) klicev občanov. Na kraje dogodkov so bile policijske patrulje napotene v 10.022 (10.336) interventnih primerih.

Interventni čas policije je znašal 13 minut in 40 sekund (13 min in 38 sekund), kar je na ravni leta 2008.

2.2.3 Forenzična in kriminalističnotehnična dejavnost

Na področju forenzičnih in kriminalističnotehničnih preiskav smo sodelovali pri preiskovanju kaznivih dejanj ter zagotavljali visoko raven strokovnosti in kakovosti za učinkovito preprečevanje, odkrivanje in preiskovanje kriminalitete. Prizadevali smo si, da smo z zakonitim, strokovnim in kakovostnim delom pri opravljanju ogledov krajev kaznivih dejanj in dogodkov našli in zavarovali čim več uporabnih sledi ter materialnih dokazov.

Pri ogledih smo našli in zavarovali več uporabnih sledi ter predmetov za preiskave. Dosledno smo upoštevali in izvajali določila 149. člena ZKP in tako povečali število identifikacij zavarovanih sledi. Izdelovali smo fotografske albume za prepoznavo oseb po fotografijah in fotografije iz videoposnetkov. V preiskavo smo prejeli tudi ponarejene listine, dokumente, orožje ter motorna vozila, za katera je obstajal sum, da so ukradena. Preliminarno smo testirali snovi s sumom na prepovedane droge, obdelovali smo zavarovane sledi in predmete ter pripravljali sporni in primerjalni material za nadaljnje preiskave v Centru za forenzične preiskave.

2.2.4 Analitska dejavnost

Pripravljeni so bili mesečni statistični pregledi podatkov na področju kriminalitete, prometne varnosti, mejnih zadev in tujcev ter javnega reda in miru, pa tudi pregled nekaterih kaznivih dejanj, njihove raziskanosti, števila ukrepov cestnoprometnih kršitev, števila še ne zaključenih kazenskih ovadb ter deleža preiskanosti kaznivih dejanj, ki jih je odkrila policija z lastno dejavnostjo. Spremljali smo izpolnjevanje mesečnega in letnega delovnega načrta. Izdelane so bile analize posameznih varnostnih dogodkov, analiza logične kontrole, mesečne analize stanja prometne varnosti, analizo dela prekrškovnih organov, pridržanj, privedb, hišnih preiskav, pa tudi več analiz za kritična območja in za najbolj izstopajoča delovna področja.

Operativne analize sektorja kriminalistične policije na področju kriminalitete so bile sestavni del preiskovanja hujših kaznivih dejanj s področja splošne in organizirane kriminalitete. Rezultati analiz so prispevali k uspešni preiskavi posameznih primerov.

2.2.5 Nadzorna dejavnost

V skladu s Pravili za izvajanje nadzorov v policiji so za nadzor pooblašteni delavci policijske uprave izvedli 13 nadzorov nad delom delavcev, 1 splošni nadzor, 17 strokovnih in 1 ponovni nadzor nad delom policijskih enot. V strokovnih nadzorih so bila nadzorovana delovna področja: finančno-materialno poslovanje, informacijsko-telekomunikacijski sistem policije, odkrivanje in preiskovanje kriminalitete, operativno obveščanje in poročanje, organizacijske zadeve, pooblastila, preventivna dejavnost, pritožbe in notranja zaščita, varovanje državne meje in izvajanje predpisov o tujcih, vzdrževanje javnega reda in zagotavljanje splošne varnosti ljudi in premoženja ter zagotavljanje varnosti cestnega prometa. Na področju vzdrževanja javnega reda, zagotavljanja splošne varnosti ljudi in premoženja je bil izveden tudi ponovni nadzor.

Na nekaterih področjih policijskega dela so bile ugotovljene nepravilnosti in pomanjkljivosti, ki pa niso bistveno vplivale na strokovnost in zakonitost policijskega dela. Vodstva enot so bila po končanih nadzorih ustno seznanjena z glavnimi ugotovitvami, v poročilih o opravljenih nadzorih pa so jim bile naložene konkretne naloge za odpravo napak in pomanjkljivosti.

2.2.6 Spremljanje izvajanja policijskih pooblastil in ogrožanja policistov

Število uporab prisilnih sredstev je ostalo na enaki ravni kot leta 2008, medtem ko se je število oseb, zoper katere so bila uporabljena prisilna sredstva, zmanjšalo za 7,7 %.

V letu 2009 so policisti pridržali 833 (722)² oseb, kar je več za 15,3 %. Porast je posledica spremenjenih in dopoljenih določb Zakona o varnosti cestnega prometa,³ saj je bilo na podlagi navedenega zakona pridržanih 709 ali 149 oseb več.

Policisti so zaradi kršitev različnih predpisov s področja javnega reda obravnavali 1.721 (1.834) oseb in sicer 1.714 (1.827) fizičnih oseb in 7 (7) pravnih oseb ter v tej zvezi odredili pridržanje za 120 (131) oseb.

Pri spremljanju in nadziranju izvajanja zakonitosti uporabe policijskih pooblastil je bilo ugotovljeno, da so policisti spoštovali človekove pravice in svoboščine in da so bila

² Upoštevana pridržanja na podlagi ZP-1, ZPol in ZVCP.

³ Začel veljati 1. 7. 2008.

pooblastila izvedena strokovno in zakonito. Policisti so največkrat uporabili najmilejša prisilna sredstva, t. j. sredstva za vklepanje in vezanje ter fizično silo in le v 3 primerih palico.

Pri uporabi prisilnih sredstev so bili 3 (9) kršitelji poškodovani, v 2 (9) primerih lažje, v 1 (0) primeru huje. Zaradi sledjega je generalni direktor policije imenoval komisijo za raziskavo okoliščin uporabe prisilnih sredstev. Komisija je ocenila, da sta policista prisilna sredstva uporabila zakonito in strokovno.

2.2.7 Reševanje pritožb

Na postopke policistov PU Novo mesto je bilo v letu 2009 vloženi 47 (45) pritožb. Končanih je bilo 36 (35) pritožbenih postopkov. Pri vodji organizacijske enote je bilo obravnavanih 18 (20) pritožb, od tega jih je bilo 13 (9) uspešno zaključenih. Vodje organizacijskih enot oziroma njihovi pooblaščenici so v 14 (19) pritožbenih postopkih ugotovili, da so policisti ravnali v skladu s predpisi. V 2 (1) primerih je bilo ugotovljeno, da so policisti ravnali v nasprotju s predpisi. V 12 (12) primerih so bili pritožbeni postopki v skladu z 12. členom Pravilnika o reševanju pritožb predčasno zaključeni. V 3 (0) primerih so bile pritožbe zavržene v skladu z 9. členom Pravilnika o reševanju pritožb. Na seji senata je bilo obravnavanih 8 (14) pritožb, od tega je bila 1 (2) utemeljena. Iz vsebine 3 (3) pritožb so izhajali znaki kaznivega dejanja, ki se preganja po uradni dolžnosti.

Največ, 28 (25), pritožb se je nanašalo na delo policistov na področju zagotavljanja varnosti cestnega prometa. Sledijo pritožbe na delo policistov na področju javnega reda in miru –13 (10), ter pritožbe na delo policistov na področju državne meje in tujci – 5 (1).

2.2.8 Notranje preiskave

Prijavljenih in odkritih sumov kaznivih dejanj, ki so jih bile osumljene uradne osebe policije in so bila odstopljena v obravnavo vrhovnemu državnemu tožilstvu, je bilo 6 (15), osumljene pa so bile 3 (8) uradne osebe. Specializiranemu oddelku Vrhovnega državnega tožilstva smo zaradi suma storitve kaznivih dejanj odstopili tudi 9 (0) zadev po tretjem odstavku 147. člena ZKP in jih nismo vnesli v evidenco kaznivih dejanj, ker ni bilo razlogov za sum, da je uradna oseba v policiji storila kaznivo dejanje.

2.2.9 Informacijska in telekomunikacijska dejavnost

Informacijska in telekomunikacijska dejavnost je bila usmerjena v zagotavljanje nemotenega delovanja informacijsko-telekomunikacijskega sistema in naprav policije, zagotavljanje obstoječih in uvajanje novih storitev ter izvajanje projektov in drugih nalog, povezanih s članstvom v Evropski uniji.

2.2.10 Kadrovske in organizacijske zadeve

V PU Novo mesto je bilo na dan 31. 12. 2009 (31. 12. 2008) sistemiziranih 613 (639) delovnih mest, zasedenih pa 528 (550) ali 86,1 % (86,0 %). Od tega je bilo sistemiziranih 482 (509) uniformiranih policistov, zasedenih 398 (428) ali 82,5 % (84,0 %). Sistemiziranih je bilo 64 (63) neuniformiranih policistov in zasedenih 61 (58) ali 95,3 % (92,0 %). Zasedba uslužbencev brez statusa policista je bila 102,9 % (95,5 %).

2.2.11 Izobraževanje, izpopolnjevanje in usposabljanje

V letu 2009 so bili na rednem študiju v Višji policijski šoli 4 policisti, po 2 v I. in II. letniku, od teh je septembra 1 študentka končala študij.

Na natečaj za nadaljnje izobraževanje na Višji policijski šoli, v šolskem letu 2009/2010, se je iz policijskih enot PU Novo mesto javilo 9 kandidatov, za študij sta bila izbrana 2.

Poleg navedenih so po pogodbi o izobraževanju študirali ob delu še 3 uslužbenci, od teh sta 2 že diplomirala. Tako zdaj študirajo po pogodbi o izobraževanju 4 javni uslužbenci, 3 na rednem študiju na Visoki policijski šoli in 1 ob delu na Pravni fakulteti v Mariboru.

V izobraževalni program za policiste je bilo vključenih 11 kandidatov za policiste X. generacije in 5 kandidatov za policiste za opravljanje nalog varovanja zunanje meje EU, ki so decembra 2009 uspešno zaključili usposabljanje in so bili sprejeti v delovno razmerje za določen čas. V praktično izobraževanje je bilo na območnih policijskih postajah vključenih 57 policistov za nadzor državne meje.

V izpopolnjevanjih in usposabljanjih, ki sta jih organizirala in izvedla GPU in PU Novo mesto, je sodelovalo 2.358 (1.070) zaposlenih na PU Novo mesto. Skupnih oblik usposabljanj, ki jih izvaja GPU, se je udeležilo 474 (677) zaposlenih, lastnih oblik usposabljanj, ki jih je organizirala in izvedla PU, pa 1.850 (374). Težišče usposabljanj je bilo na področju varnosti cestnega prometa, varovanju državne meje in izvajanju predpisov o tujcih, kriminaliteti in integriteti policistov.

V okviru programov zunanjih ustanov se je usposabljal 16 (19) delavcev, ki so se udeležili 12 (12) različnih oblik usposabljanj. Udeleževali so se programov usposabljanj s področja upravnega poslovanja, davčne zakonodaje, kriminalitete in javnega naročanja.

2.2.12 Finančno materialne zadeve

Prejeli smo 3 (4) nove osebne belo-modre avtomobile, 3 (6) pa smo zaradi dotrajanosti vrnili v avtopark GPU (po 1 osebno belo-modro vozilo, intervencijsko in terensko vozilo). Na druge policijske uprave so bila prerazporejena 3 terenska vozila. V uporabi imamo 154 (157) vozil, od tega je 11 (13) vozil starejših od 10 let, 5 jih je pa v nevoznem stanju.

2.2.13 Mednarodno sodelovanje

V okviru mednarodnega sodelovanja smo se udeležili delovnih srečanj s predstavniki policijskih uprav Karlovac, Reka in Zagreb oz. policijskih postaj Jastrebarsko, Ozalj, Duga Resa in Vrbovsko. Na srečanjih je bila obravnavana problematika mejnih zadev in nedovoljenih migracij, izvajanje Protokola o mešanem patroljiranju med Republiko Slovenijo in Republiko Hrvaško ter priprave na sodelovanje v času poletne turistične sezone.

S sosednjimi policijskimi upravami smo si mesečno izmenjavali podatke o nedovoljenih migracijah in problematiki vračanja tujcev. Sproti pa smo sodelovali ob najavi in predaji prijetih ilegalcev.

2.2.14 Odnosi z javnostmi

PU Novo mesto je zunanjo javnost obveščala o svojem delu preko dnevnih sporočil za medije, tiskovnih konferenc, pisnih in ustnih odgovorov medijem in posameznikom ter z objavljanjem sporočil za javnost na spletni strani. Notranjo javnost smo obveščali preko intraneta PU Novo

mesto. Sodelovali smo na različnih preventivnih prireditvah na območju policijske uprave in organizirali več slovesnosti.

Leta 2009 je bilo v primerjavi s prejšnjim letom več tiskovnih konferenc, odgovorov na vprašanja novinarjev in državljanov, več je bilo sporočil, obvestil in informacij za javnost.

V avli PU Novo mesto smo pripravili več likovnih razstav. Ob koncu leta smo pripravili sprejem zaposlenih, ki so se v tem letu upokojili in o njihovih karierah pripravili predstavitveni film.

2.2.15 Dejavnost specializiranih policijskih enot

Posebna policijska enota je bila sklicana v 13 (18) primerih, in sicer 6-krat (12-krat) za pomoč drugi enoti in 7-krat (6-krat) za delo na območju policijske uprave. Enota je bila 8-krat (11-krat) sklicana zaradi varovanja športnih prireditev (nogometne tekme, košarkarske tekme) in 5-krat (5-krat) zaradi pomoči policijskim enotam ter Sektorju kriminalistične policije pri izvedbah hišnih preiskav v romskih naseljih.

V enoti vodnikov službenih psov so policisti največ nalog opravili pri opazovalni službi na območju Novega mesta – v središču mesta in stanovanjskih soseskah, na sprehajalnih poteh, v romskih naseljih in drugih, s kriminalom obremenjenih območij in na večjih prireditvah. Prav tako so izvajali naloge pri varovanju državne meje z Republiko Hrvaško. V enoti je tudi pes za odkrivanje prepovedanih drog, s katerim je vodnik sodeloval pri pregledih vozil in oseb na meji in tako pomagal odkrivati vnos nedovoljenih drog v državo.

Vodniki s psi za splošno uporabo so sodelovali pri varovanju vseh odmevnejših sojenj na novomeškem sodišču, kjer je bilo pričakovati večje kršitve javnega reda in miru. Sodelovali so tudi na dnevih odprtih vrat na policijski postaji Črnomelj in Metlika. Svoje delo so večkrat predstavili otrokom osnovnih šol in vrtcev. Udeležili so se javnih prireditev, kjer so s prikazi vaj in opreme predstavljali delo enote vodnikov službenih psov. Policisti vodniki so sodelovali tudi pri več hišnih preiskavah ali interveniranjih v romskih naseljih oziroma v situacijah, ko je bilo pričakovati oviranje policijskih postopkov.

mag. Anton OLAJ
DIREKTOR UPRAVE
VIŠJI POLICIJSKI SVETNIK

PRILOGA: STATISTIČNI PODATKI

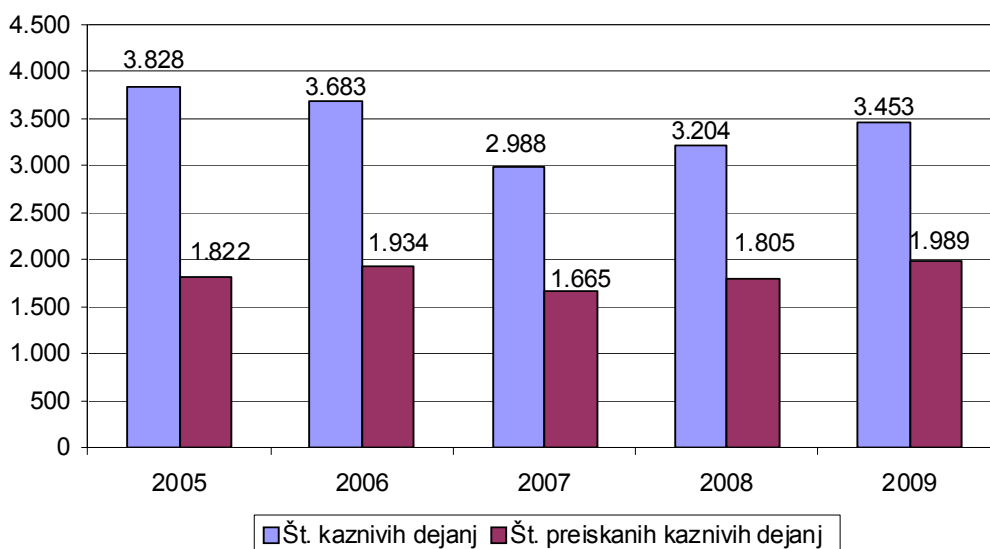
PREPREČEVANJE, ODKRIVANJE IN PREISKOVANJE KRIMINALITETE

Kazniva dejanja, za katera je policija vložila kazensko ovadbo ali poročilo v dopolnitev kazenske ovadbe

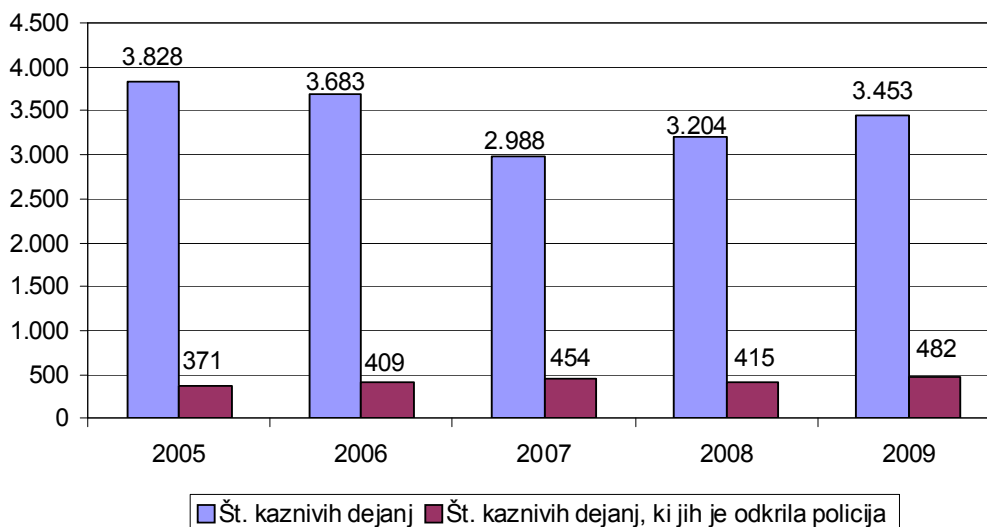
	2005	2006	2007	2008	2009
Št. kaznivih dejanj	3.828	3.683	2.988	3.204	3.453
Št. preiskanih kaznivih dejanj	1.822	1.934	1.665	1.805	1.989
Delež preiskanih kaznivih dejanj (v %)	47,6	52,5	55,7	56,3	57,6
Št. kaznivih dejanj, ki jih je odkrila policija	371	409	454	415	482
Delež kaznivih dejanj, ki jih je odkrila policija (v %)	9,7	11,1	15,2	13,0	14,0

* Niso vključena kazniva dejanja, katerih posledica je bila prometna nesreča.

Preiskana kazniva dejanja



Kazniva dejanja, ki jih je odkrila policija



*Kazniva dejanja iz prejšnjih let**

Vrsta kriminalitete	Št. kaznivih dejanj	Št. preiskanih kaznivih dejanj	Škoda (v 1.000 EUR)
Celotna	617	338	860,4
splošna	590	315	659,1
gospodarska	27	23	201,2
Organizirana	4	4	-
Mladoletniška	23	23	9,2

*Kazniva dejanja, statistično prikazana v prejšnjih letih, katerih preiskovanje se je nadaljevalo še leta 2009.

Kazniva dejanja po enotah

Enota	Št. kaznivih dejanj		Porast/upad (v %)	Št. preiskanih kaznivih dejanj		Delež preiskanih kaznivih dejanj (v %)		Št. kaznivih dejanj, ki jih je odkrila policija		Delež kaznivih dejanj, ki jih je odkrila policija (v %)	
	2008	2009		2008	2009	2008	2009	2008	2009	2008	2009
PMP Metlika	11	8	...	11	8	100,0	100,0	10	7	90,9	87,5
PP Črnomelj	504	562	11,5	320	368	63,5	65,5	51	48	10,1	8,5
PP Dol. Toplice	274	338	23,4	159	188	58,0	55,6	19	47	6,9	13,9
PP Metlika	192	159	-17,2	149	104	77,6	65,4	79	40	41,1	25,2
PP Novo mesto	1.445	1.450	0,3	619	694	42,8	47,9	84	64	5,8	4,4
PP Šentjernej	182	235	29,1	113	143	62,1	60,9	13	28	7,1	11,9
PP Trebnje	406	495	21,9	264	309	65,0	62,4	84	156	20,7	31,5
SKP PU	190	206	8,4	170	175	89,5	85,0	75	92	39,5	44,7
Skupaj	3.204	3.453	7,8	1.805	1.989	56,3	57,6	415	482	13,0	14,0

Posledice kaznivih dejanj

Posledice	2005	2006	2007	2008	2009
Št. mrtvih	4	1	9	4	2
Št. hudo poškodovanih	21	17	24	15	17
Št. lahko poškodovanih	153	179	195	182	211
Škoda (v 1.000 EUR)	5.203,2	3.471,9	3.863,0	3.848,4	5.764,1

Kazniva dejanja brez pravne podlage za pregon

Vrsta kriminalitete	2005	2006	2007	2008	2009
Celotna	1.172	1.109	981	792	329
splošna	1.128	1.020	927	745	267
gospodarska	44	89	54	47	62
Organizirana	-	-	-	-	2
Mladoletniška	7	15	9	5	4

Zaključni dokumenti obravnavanih kaznivih dejanj

Vrsta zaključnega dokumenta	2008	2009	Porast/upad (v %)
Št. kazenskih ovadb	2.714	2.935	8,1
Št. poročil o dopolnitvi kazenske ovadbe (148/9 ZKP)	1.189	1.812	52,4
Št. poročil o dejanjih brez pravne podlage za pregon (148/10 ZKP)	917	382	-58,3

Struktura ovadenih oseb*

	2008		2009		Porast/upad (v %)
	število oseb	delež (v %)	število oseb	delež (v %)	
Spol – skupaj	1.139	100,0	1.191	100,0	4,6
moški	928	81,5	973	81,7	4,8
ženski	211	18,5	218	18,3	3,3
Starost – skupaj	1.139	100,0	1.191	100,0	4,6
14 do 17 let	108	9,5	89	7,5	-17,6
18 do 20 let	83	7,3	92	7,7	10,8
21 do 30 let	308	27,0	340	28,5	10,4
31 do 40 let	245	21,5	255	21,4	4,1
41 do 50 let	219	19,2	237	19,9	8,2
51 let in več	176	15,5	177	14,9	0,6
neznano	-	0,0	1	0,1	...
Državljanstvo – skupaj	1.139	100,0	1.191	100,0	4,6
Poljska	-	0,0	5	0,4	...
Slovenija	1.059	93,0	1.126	94,5	6,3
Srbija	9	0,8	6	0,5	...
Bosna in Hercegovina	20	1,8	19	1,6	...
Hrvaška	17	1,5	15	1,3	...
druge države	34	3,0	20	1,7	-41,2
Pravne osebe	28	100,0	50	100,0	78,6

Vrste kriminalitete

Vrsta kriminalitete	2005	2006	2007	2008	2009
Celotna	3.828	3.683	2.988	3.204	3.453
splošna	3.575	3.451	2.812	3.007	3.173
gospodarska	253	232	176	197	280
Organizirana	23	24	15	8	13
Mladoletniška	254	198	198	182	181

* Zaradi spremenjene klasifikacije kaznivih dejanj na splošno in gospodarsko kriminaliteto se podatki nekoliko razlikujejo od podatkov, prikazanih v prejšnjih polletnih poročilih o delu policije.

Kazniva dejanja zoper življenje in telo

Kaznivo dejanje	Št. kaznivih dejanj		Porast/ upad (v %)	Št. preiskanih kaznivih dejanj		Delež preiskanih kaznivih dejanj (v %)	
	2008	2009		2008	2009	2008	2009
Uboj - skupaj	1	3	...	1	3	100,0	100,0
dokončan	1	-	...	1	-	100,0	...
poskus	-	3	...	-	3	...	100,0
Umor - skupaj	-	-	...	-	-
dokončan	-	-	...	-	-
poskus	-	-	...	-	-
Posebno huda telesna poškodba	1	-	...	1	-	100,0	...
Huda telesna poškodba	9	11	...	8	11	88,9	100,0
Lahka telesna poškodba	124	129	4,0	120	126	96,8	97,7
Druge kazniva dejanja	6	15	...	6	15	100,0	100,0
Skupaj	141	158	12,1	136	155	96,5	98,1

Kazniva dejanja zoper spolno nedotakljivost

Vrsta kaznivega dejanja	Št. kaznivih dej.		Porast/ upad (v %)	Št. preiskanih kaznivih dejanj		Delež preiskanih k. d. (v %)	
	2008	2009		2008	2009	2008	2009
Posilstvo - skupaj	2	10	...	2	10	100,0	100,0
dokončano	1	6	...	1	6	100,0	100,0
poskus	1	4	...	1	4	100,0	100,0
Spolno nasilje	4	1	...	4	1	100,0	100,0
Kršitev spolne nedotakljivosti z zlorabo položaja	4	1	...	4	1	100,0	100,0
Spolni napad na osebo, mlajšo od 15 let	2	8	...	2	8	100,0	100,0
Prikazovanje, izdelava, posest in posredovanje pornografskega gradiva	-	3	...	-	2	0,0	66,7
Druga kazniva dejanja	1	2	...	1	2	100,0	100,0
Skupaj	13	25	...	13	24	100,0	96,0

Kazniva dejanja zoper zakonsko zvezo, družino in otroke

Vrsta kaznivega dejanja	Št. kaznivih dejanj	
	2008	2009
Odvzem mladoletne osebe	3	5
Nasilje v družini	1	147
Zanemarjanje otroka in surovo ravnanje	11	9
Druga kazniva dejanja	13	10
Skupaj	28	171

*Kazniva dejanja zoper premoženje**

Vrsta kaznivega dejanja	Št. kaznivih dejanj		Porast/ upad (v %)	Št. preiskanih kaznivih dejanj		Delež preiskanih kaznivih dejanj (v %)	
	2008	2009		2008	2009	2008	2009
Poškodovanje tuje stvari	161	146	-9,3	81	55	50,3	37,7
Tatvina - skupaj**	1.647	1.678	1,9	479	501	29,1	29,9
vlom	578	751	29,9	97	168	16,8	22,4
drzna tatvina	24	12	...	22	8	91,7	66,7
tatvina motornega vozila	10	8	...	5	2	50,0	25,0
druge tatvine	1.035	907	-12,4	355	323	34,3	35,6
Rop	28	20	...	13	14	46,4	70,0
Roparska tatvina	7	4	...	4	3	57,1	75,0
Zatajitev	78	106	35,9	52	76	66,7	71,7
Klasična goljufija	167	151	-9,6	162	143	97,0	94,7
Požig	4	11	...	2	1	50,0	9,1
Druga kazniva dejanja	60	74	23,3	55	68	91,7	91,9
Skupaj	2.152	2.190	1,8	848	861	39,4	39,3

* Kazniva dejanja zoper premoženje, brez istovrstnih kaznivih dejanj gospodarske kriminalitete.

** Kazniva dejanja po 204. in 205. čl. Kazenskega zakonika.

Mladoletniška kriminaliteta

Vrsta kaznivega dejanja	2008	2009
Umor	-	-
Lahka telesna poškodba	14	12
Huda telesna poškodba	-	-
Posilstvo	-	-
Spolno nasilje	1	-
Spolni napad na osebo, mlajšo od 15 let	2	2
Prikazovanje in izdelava pornografskega gradiva	-	-
Neupravičena proizvodnja in promet z mamili	2	5
Omogočanje uživanja mamil	1	-
Tatvina	74	61
Velika tatvina	30	27
Rop	5	7
Goljufija	-	3
Izsiljevanje	1	5
Druga kazniva dejanja	52	59
Skupaj	182	181

Gospodarska kriminaliteta

Kaznivo dejanje	Št. kaznivih dejanj		Porast/ upad (v %)	Škoda (v 1.000 EUR)		Porast/ upad (v %)
	2008	2009		2008	2009	
Goljufija	39	48	23,1	141,9	1.242,2	...
Oderuštvo	5	-	...	-	-	...
Lažni stečaj	-	-	...	-	-	...
Uporaba ponarejene bančne, kreditne ali druge kartice	-	-	...	-	-	...
Poslovna goljufija	52	72	38,5	120,6	384,8	...
Ponareditev ali uničenje poslovnih listin	7	14	...	-	-	...
Zloraba položaja ali zaupanja pri gospodarski dejavnosti	9	8	...	211,5	87,2	-58,8
Poneverba in neupravičena uporaba tujega premoženja	8	41	...	15,7	100,5	...
Pranje denarja	-	1	...	-	5,1	...
Izdaja nekritega čeka in zloraba bančne ali kreditne kartice	16	1	...	8,1	-	...
Davčna zatajitev	3	16	...	32,1	620,0	...
Druga kazniva dejanja	58	79	36,2	494,2	45,3	-90,8
Skupaj	197	280	42,1	1.024,2	2.485,1	142,6

Organizirana kriminaliteta

Vrsta kaznivega dejanja	Št. kaznivih dejanj	
	2008	2009
Prepovedano prehajanje meje ali ozemlja države	2	8
Ponarejanje denarja	1	-
Neupravičena proizvodnja in promet s prepovedanimi drogami, nedovoljenimi snovmi v športu in predhodnimi sestavinami za izdelavo prepovedanih drog	2	4
Omogočanje uživanja prepovedanih drog ali nedovoljenih snovi v športu	-	-
Velika tatvina	-	-
Goljufija	-	-
Izsiljevanje	3	-
Zloraba prostitucije	-	1
Skupaj	8	13

Druge oblike kriminalitete

Vrsta kaznivega dejanja		Število k. d.		Porast/ upad (v %)	Št. ovadenih osumljencev		Porast/ upad (v %)
		2008	2009		2008	2009	
Računalniška kriminaliteta	neupravičen vstop v informatijski sistem	-	-	...	-	-	...
	vdor v informatijski sistem	-	-	...	-	-	...
	napad na informatijski sistem	2	-	...	2	-	...
	skupaj	2	-	...	2	-	...
Zloraba prepovedanih drog	neupravičena proizvodnja in promet s prepoved. drogami, ned. snovmi v športu in predhodnimi sestavinami za izdelavo prepovedanih drog	51	67	31,4	57	74	29,8
	omogočanje uživanja prepovedanih drog ali nedovoljenih snovi v športu	14	3	...	14	3	...
	skupaj	65	70	7,7	71	77	8,5
Nedovoljena proizvodnja in promet orožja ali eksplozivov		14	10	...	14	9	...
Prepovedano prehajanje meje ali ozemlja države		3	14	...	7	35	...
Ponarejanje denarja		59	70	18,6	2	10	...
Zloraba prostitucije in trgovina z ljudmi	zloraba prostitucije	-	1	...	-	1	...
	spravljanje v suženjsko razmerje	1	-	...	2	-	...
	trgovina z ljudmi	-	-	...	-	-	...
	skupaj	1	1	...	2	1	...
Korupcijska kazniva dejanja	dajanje podkupnine	-	1	...	-	-	...
	sprejemanje daril za nezakonito posredovanje	1	-	...	1	-	...
skupaj		1	1	...	1	-	...
Tihotapstvo		-	-	...	-	-	...
Druge oblike ogrožanja varnosti	izsiljevanje	16	18	...	27	23	...
	ogrožanje varnosti	255	279	9,4	275	301	9,5
	povzročitev splošne nevarnosti	8	10	...	8	3	...
	ugrabitvev protipraven odvzem prostosti	2	4	...	6	9	...
	skupaj	281	311	10,7	316	336	6,3

Zasežene prepovedane droge

Vrsta zasežene prepovedane droge	Merska enota	2008	2009
Amfetamin	g tbl	660,8	5,0
Benzodiazepini	g tbl	- -	1,0 1,3
Ekstazi	g tbl	659,0 -	1.174,0 -
Heroin	g ml	16.321,0 -	73,9 0,1
Kokain	g ml	1,6 -	7,6 0,4
Konoplja - rastlina	g kos	1.750,5 -	2.287,2 -
Konoplja - rastlina (marihuana)	g	4.731,7	13.353,5
Konoplja - smola (hašiš)	g	22,5	4,5
Metamfetamin	g tbl	- -	- -
Metadon	g ml tbl	- 112,0 -	- 262,0 46,0

Preiskovalna dejanja in drugi ukrepi pri preiskovanju kaznivih dejanj

	2008	2009	Porast/upad (v %)
Št. ogledov kraja kaznivega dejanja	870	1.017	16,9
Št. hišnih preiskav	99	145	46,5
Št. osebnih preiskav	5	6	...
Št. zasegov predmetov	1.013	974	-3,8
Št. policijskih zaslišanj	22	32	45,5
Št. preiskovalnih ukrepov	-	-	...

VZDRŽEVANJE JAVNEGA REDA IN ZAGOTAVLJANJE SPLOŠNE VARNOSTI LJUDI IN PREMOŽENJA

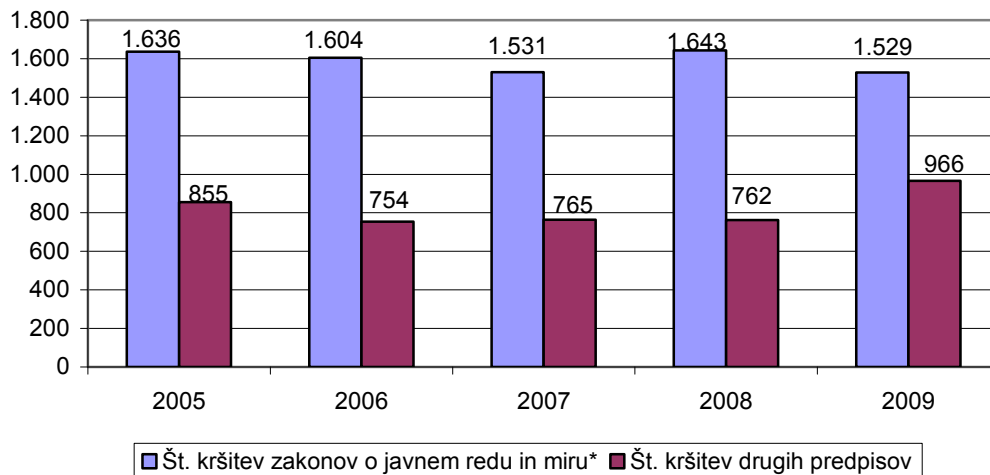
*Kršitve predpisov o javnem redu**

	2005	2006	2007	2008	2009
Št. kršitev zakonov o javnem redu in miru*	1.636	1.604	1.531	1.643	1.529
Št. kršitev drugih predpisov**	855	754	765	762	966
Skupaj	2.491	2.358	2.296	2.405	2.495

*Prikazane so kršitve Zakona o prekrških zoper javni red in mir (ZJRM) in Zakona o varstvu javnega reda in miru (ZJRM-1), ki je začel veljati 21. 7. 2006.

** Kršitve zakonodaje s področja cestnega prometa niso vključene.

Kršitve predpisov o javnem redu



* Prikazane so kršitve zakona o prekrških zoper javni red in mir (ZJRM) in zakona o varstvu javnega reda in miru (ZJRM-1), ki je začel veljati 21. 7. 2006.

Kršitve predpisov o javnem redu po enotah

Enota	Št. kršitev zakona o varstvu javnega reda in miru		Porast/upad (v %)	Št. kršitev drugih predpisov*		Porast/upad (v %)	Skupaj		Porast/upad (v %)
	2008	2009		2008	2009		2008	2009	
PMP Metlika	2	3	...	261	357	36,8	263	360	36,9
PP Črnomelj	69	74	7,2	19	28	...	88	102	15,9
PP Dolenjske Toplice	164	118	-28,0	46	56	21,7	210	174	-17,1
PP Metlika	206	237	15,0	113	144	27,4	319	381	19,4
PP Novo mesto	613	538	-12,2	114	142	24,6	727	680	-6,5
PP Šentjernej	381	386	1,3	139	172	23,7	520	558	7,3
PP Trebnje	148	145	-2,0	59	55	-6,8	207	200	-3,4
PPP Novo mesto	47	24	-48,9	5	11	...	52	35	-32,7
SKP PU	-	-	...	4	1	...	4	1	...
SUP PU	13	4	...	2	-	...	15	4	...
Skupaj	1.643	1.529	-6,9	762	966	26,8	2.405	2.495	3,7

* Kršitve zakonodaje s področja cestnega prometa niso vključene.

Struktura kršiteljev predpisov o javnem redu

	Št. kršiteljev	
	2008	2009
Spol		
moški	1.504	1.340
ženski	279	330
neznani*	434	597
Starost		
14 do 17 let	126	88
18 do 24 let	429	378
25 do 34 let	441	468
35 do 44 let	315	328
45 do 54 let	288	246
55 do 64 let	106	93
65 let in več	77	69
neznana*	435	597
Državljanstvo		
slovensko	1.544	1.432
tuje	239	238
neznano*	434	597
Pravne osebe	6	6

* Zakon o prekrških (ZP-1) od 1. 1. 2005 ne dovoljuje več evidentiranja osebnih podatkov o opozorjenih osebah.

Kršitve zakona o varstvu javnega reda in miru

Kršitve	Št. kršitev		Porast/upad (v %)
	2008	2009	
Izzivanje ali spodbujanje k pretepu (6/1 ZJRM-1)	238	227	-4,6
Udarjanje (6/2 ZJRM-1)	188	194	3,1
Pretepanje (6/3 ZJRM-1)	65	52	-20
Nasilje v družini (6/4 ZJRM-1 v povezavi s 6/1, 6/2 in 6/3 ZJRM-1)	366	230	-37,2
Prepiranje, vpitje ali nedostojno vedenje (7/1 ZJRM-1)	281	306	8,9
Nedostojno vedenje do uradne osebe (7/2 ZJRM-1)	198	185	-6,5
Motenje nočnega miru s hrupom (8/1 ZJRM-1)	30	33	10,0
Povzročanje hrupa z akustičnimi aparati (8/2 ZJRM-1)	61	56	-8,2
Vsiljivo ali žaljivo nadlegovanje z beračenjem na javnem kraju (9 ZJRM-1)	6	8	...
Prenočevanje na javnem kraju (10 ZJRM-1)	9	14	...
Vandalizem (16 ZJRM-1)	13	12	...
Vzbujanje nestrpnosti (20 ZJRM-1)	1	-	...
Prepoved zadrževanja mlajšim od 16 let v gostinskih obratih in na prireditvah (21/2 ZJRM-1)	-	-	...
Neupoštevanje odredbe uradne osebe (22/1 ZJRM-1)	-	-	...
Druge kršitve	187	212	13,3
Skupaj	1.643	1.529	-6,9

Kraj kršitev zakona o varstvu javnega reda in miru

Kraj	Št. kršitev		Porast/upad (v %)
	2008	2009	
Cesta, ulica, trg	605	588	-2,8
Stanovanje	451	341	-24,4
Gostinski objekt	160	147	-8,1
Javni shod, prireditev	4	16	...
Drug kraj	423	437	3,3
Skupaj	1.643	1.529	-6,9

Kršitve drugih predpisov o javnem redu

Predpisi	2008	2009	Porast/upad (v %)
Zakon o tujcih	241	282	17,0
Zakon o proizvodnji in prometu s prepovedanimi drogami	139	151	8,6
Zakon o nadzoru državne meje	59	136	130,5
Zakon o javnih zbiranjih	65	81	24,6
Zakon o orožju	67	63	-6,0
Zakon o prijavi prebivališča	38	55	44,7
Zakon o zaščiti živali	26	29	11,5
Zakon o omejevanju porabe alkohola	43	25	-41,9
Zakon o osebnih izkaznicah	20	14	...
Zakon o osebnem imenu	9	9	...
Zakon o zasebnem varovanju	-	5	...
Drugi predpisi	55	116	110,9
Skupaj	762	966	26,8

Zaseženo in najdeno orožje

Vrsta orožja	Merska enota	Zaseženo orožje*		Najdeno orožje	
		2008	2009	2008	2009
Plinsko orožje	kos	1	3	-	1
Hladno orožje	kos	30	33	-	-
Lovsko orožje	kos	11	29	-	1
Zračno orožje	kos	2	-	-	-
Pištola	kos	15	22	11	-
Puška	kos	13	11	14	5
Drugo orožje	kos	1	2	-	-
Del orožja	kos	34	20	4	-
Bomba	kos	181	6	-	16
Ostro strelivo	kos	3.308	2.444	269	64
Lovsko strelivo	kos	128	785	-	-
Plinsko strelivo	kos	50	14	-	-
Manevrski naboji	kos	134	619	-	-
Eksploziv	g	-	1.385	-	-
Vžigalnik	kos	14	5	-	2
Vžigalna vrvica	m	3	20	-	-
Minsko eksplozivno sredstvo	kos	1.925	43	-	-

*Število zaseženih kosov orožja zaradi kaznivega dejanja ali prekrška.

Dogodki, povezani z orožjem

	Št. dogodkov	
	2008	2009
Pobude za uvedbo upravnega	2	13
Poškodbe z orožjem	1	-

Kršitve javnega reda in postopki policije po zakonu o prekrških

Postopki	Št. kršitev zakona o varstvu javnega reda in miru		Št. kršitev zakona o tujcih		Št. kršitev zakona o nadzoru državne meje		Št. kršitev drugih predpisov o javnem redu*		Skupaj		Porast/upad (v %)
	2008	2009	2008	2009	2008	2009	2008	2009	2008	2009	
Opozorilo	204	216	80	124	40	109	133	184	457	633	38,5
Plačilni nalog	425	398	124	71	6	13	81	81	636	563	-11,5
Posebni plačilni nalog	757	735	29	80	3	4	12	6	801	825	3,0
Odločba v hitrem postopku	123	102	-	4	-	-	216	251	339	357	5,3
Obdolžilni predlog	134	78	8	3	10	10	20	26	172	117	-32,0
Predlog drugemu prekrškovnemu organu	-	-	-	-	-	-	121	142	121	142	17,4

* Kršitve zakonodaje s področja cestnega prometa niso vključene.

Kršitve zakonodaje in vložena pravna sredstva v hitrem postopku in podani predlogi za uklonilni zapor po zakonu o prekrških

Pravno sredstvo in predlog za uklonilni zapor	Št. kršitev zakona o varstvu javnega reda in miru		Št. kršitev zakona o tujcih		Št. kršitev zakona o nadzoru državne meje		Št. kršitev drugih predpisov o javnem redu*		Skupaj		Porast/upad (v %)
	2008	2009	2008	2009	2008	2009	2008	2009	2008	2009	
Zahteva za sodno varstvo zaradi izdanega plačilnega naloga	49	22	4	3	1	-	13	6	67	31	-53,7
Zahteva za sodno varstvo zaradi odločbe v hitrem postopku	39	25	-	1	-	-	13	14	52	40	-23,1
Ugovor zaradi izdanega posebnega plačilnega naloga	148	117	1	3	1	-	3	-	153	120	-21,6
Predlog za uklonilni zapor	10	24	-	-	-	-	65	79	75	103	37,3

* Kršitve zakonodaje s področja cestnega prometa niso vključene.

Ukrepi policistov zaradi prekrškov

Vrsta ukrepa	2008	2009
Št. pridržanih oseb*		
pridržane do 48 ur (43/2 čl. ZPol)	19	25
pridržane do 24 ur (43/1 čl. ZPol)	4	-
pridržane s privedbo (110/2 čl. ZP-1)	8	-
pridržane do streljanja (109/2 čl. ZP-1)	131	99
pridržane zaradi vožnje pod vplivom alkohola ali odklonitve strokovnega pregleda (238.b čl. ZVCP)	560	709
privedene na sodišče (110/1 čl. ZP-1)	6	1
Št. opravljenih preiskav		
hišne	23	19
osebne	-	-
Št. privedb z odredbo		
na sodišče	576	586
inšpekcijskim službam	-	1
upravnemu organu	7	4
drugim upravičencem	5	2
Št. drugih ukrepov		
neuspešne hišne preiskave**	29	38
intervencije***	2.088	2.018
prepoved približevanja dol. kraju oz. osebi	38	92

* Število oseb, pridržanih zaradi prekrškov, ne glede na delovno področje (javni red, cestni promet idr.).

** Pri neuspešnih hišnih preiskavah predmeti prekrška niso bili najdeni, zato je bil predlog sodišču preklican.

*** Upošteevane so samo intervencije zaradi zaprosila občanov za posredovanje.

Nesreče in drugi dogodki

Vrsta dogodka	2008	2009
Št. požarov	57	64
Št. samomorov	41	34
Št. delovnih nesreč	22	28
Št. poskusov samomora	10	16
Št. nesreč in izrednih dogodkov v železniškem prometu	2	2
Št. nesreč v zračnem prostoru	1	2
Št. primerov onesnaženja in ogrožanja okolja	1	2
Št. iskanj pogršanih oseb	3	1
Št. utopitev	2	-
Št. gorskih nesreč	-	-
Št. nesreč na smučiščih*	-	-
Št. nesreč na vodah	-	-

*V skladu z določili Zakona o varnosti za smučiščih je upravljavec smučišča dolžan obveščati policijo samo o tistih dogodkih, v katerih so bili udeleženci hudo telesno poškodovani ali je nastopila smrt. V število so vštete tudi nesreče na smučiščih z lahkimi telesnimi poškodbami, o katerih je bila policija obveščena.

Pomoč policije drugim upravičencem

Upravičenci	Št. pomoči	
	2008	2009
Zdravstvene ustanove	4	17
Sodišča	-	1
Inšpekcijske službe	13	1
Centri za socialno delo	-	-
Drugi upravičenci	7	2
Skupaj	24	21

ZAGOTAVLJANJE VARNOSTI CESTNEGA PROMETA

Kršitve, ugotovljene pri nadzoru cestnega prometa

Predpisi	Št. kršitev		Porast/upad (v%)
	2008	2009	
Zakon o varnosti cestnega prometa	39.779	41.288	3,8
Zakon o delov. času in obveznih počitkih in obveznih počitkih mobilnih delavcev ter o zapisovalni opremi v cestnih prevozih	408	463	13,5
Zakon o javnih cestah	143	41	-71,3
Zakon o prevozu nevarnega blaga	14	9	...
Zakon o prevozih v cestnem prometu	5	1	...
Skupaj	40.349	41.802	3,6

Kršitve prometne zakonodaje in postopki policije po zakonu o prekrških

Postopek	Št. kršitev		Porast/upad (v %)
	2008	2009	
Opozorilo	18.596	17.795	-4,3
Plačilni nalog	18.861	20.893	10,8
Posebni plačilni nalog	575	811	41,0
Izdaja odločbe v hitrem postopku	69	303	...
Obdolžilni predlog	2.243	2.000	-10,8
Predlog drugemu prekrškovnemu organu	5	-	...

Kršitve prometne zakonodaje, vložena pravna sredstva v hitrem postopku in podani predlogi za uklonilni zapor po zakonu o prekrških

Postopek	Št. kršitev		Porast/upad (v %)
	2008	2009	
Zahteva za sodno varstvo zaradi izdanega plačilnega naloga	554	577	4,2
Zahteva za sodno varstvo zaradi odločbe v hitrem postopku	25	43	72,0
Ugovor zaradi izdanega posebnega plačilnega naloga	72	68	-5,6
Predlog za uklonilni zapor	6	26	...

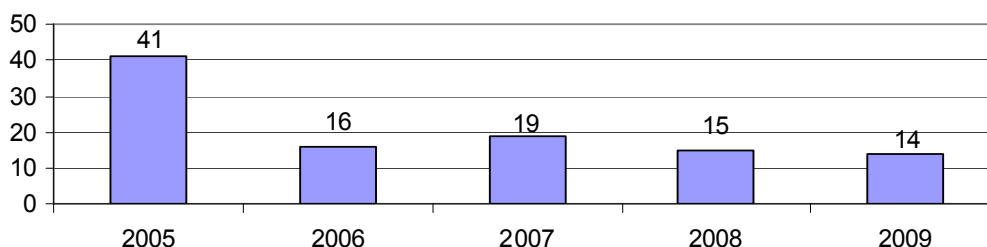
Najpogostejši ukrepi policistov pri nadzoru cestnega prometa

Vrsta ukrepa	2008	2009	Porast/upad (v %)
Št. odrejenih alkotestov	42.323	45.784	8,2
pozitiven	1.657	1.385	-16,4
negativen	40.194	44.085	9,7
odklonjen	124	73	-41,1
Št. odrejenih strokovnih pregledov zaradi alkohola	85	60	-29,4
pozitiven	32	27	-15,6
negativen	29	19	...
odklonjen	12	11	...
Št. odrejenih strokovnih pregledov zaradi prepovedanih drog	74	85	14,9
pozitiven	20	40	100,0
negativen	17	20	...
odklonjen	31	19	-38,7
Št. pridržanj	584	713	22,1
po ZVCP-1	560	709	26,6
po ZP-1	24	4	...
Št. začasnih odvzemov vozniških dovoljenj	1.077	861	-20,1
Št. zasegov motornih vozil	103	106	2,9
po ZVCP-1	61	89	45,9
po ZP-1	42	17	-59,5
Št. privedb na oddelke za prekrške na okrajnih sodiščih	33	23	-30,3

Prometne nesreče in posledice

Leto	Prometne nesreče				Posledice		
	št. vseh nesreč	št. nesreč s smrtnim izidom	št. nesreč s telesnimi poškod.	št. nesreč z mater. škodo	št. mrtvih	št. hudo telesno poškod.	št. lahko telesno poškod.
2005	1.601	29	531	1.041	41	63	667
2006	1.584	14	517	1.053	16	63	643
2007	1.477	19	560	898	19	74	737
2008	992	15	425	552	15	64	504
2009	949	11	395	543	14	56	457
Porast/upad 2008/2009 (v %)	-4,3	...	-7,1	-1,6	...	-12,5	-9,3

Mrtvi v prometnih nesrečah



Prometne nesreče in posledice na območju policijskih enot

Območje	Leto	Prometne nesreče				Posledice		
		Št. vseh nesreč	Št. nesreč s smrtnim izidom	Št. nesreč s telesnimi poškod.	Št. nesreč z mater. škodo	Št. mrtvih	Št. hudo telesno poškod.	Št. lahko telesno poškod.
PP Črnomelj	2008	143	1	63	79	1	8	74
	2009	130	1	54	75	1	9	64
PP Dolenjske Toplice	2008	87	5	39	43	5	11	37
	2009	140	-	62	78	-	8	74
PP Metlika	2008	53	-	20	33	-	5	23
	2009	40	-	21	19	-	2	25
PP Novo mesto	2008	489	7	215	267	7	25	270
	2009	438	6	182	250	9	26	210
PP Trebnje	2008	174	1	68	105	1	11	77
	2009	167	3	61	103	3	10	65
PP Šentjernej	2008	46	1	20	25	1	4	23
	2009	34	1	15	18	1	1	19
Skupaj	2008	992	15	425	552	15	64	504
	2009	949	11	395	543	14	56	457

Alkoholizirani povzročitelji prometnih nesreč in povprečna stopnja alkohola

Nesreče	Št. vseh povzročiteljev		Št. alkoholiziranih povzročiteljev		Delež alkoholiziranih povzročiteljev (v %)		Povprečna stopnja alkohola (g/kg)	
	2008	2009	2008	2009	2008	2009	2008	2009
Smrtne	17	12	4	2	23,5	16,7	2,04	0,55
S telesno poškodbo	389	370	52	43	13,4	11,6	1,53	1,51
Z materialno škodo	424	414	62	65	14,6	15,7	1,59	1,65
Skupaj	830	796	118	110	14,2	13,8	1,58	1,58

Posledice prometnih nesreč glede na vrsto ceste

Vrsta ceste	Št. mrtvih		Št. hudo telesno poškodovanih		Št. lahko telesno poškodovanih	
	2008	2009	2008	2009	2008	2009
Avtocesta	-	-	2	-	6	3
Hitra cesta	2	7	7	10	22	28
Glavna cesta	1	-	7	7	62	40
Regionalna cesta	6	3	25	19	141	200
Lokalna cesta	-	-	3	-	24	13
Naselje z uličnim sistemom	2	1	8	4	134	100
Naselje brez uličnega sistema	3	3	12	15	114	71
Turistična cesta	1	-	-	1	1	2
Skupaj	15	14	64	56	504	457

Posledice prometnih nesreč glede na vzrok

Vzrok	Št. mrtvih		Št. hudo telesno poškodovanih		Št. lahko telesno poškodovanih	
	2008	2009	2008	2009	2008	2009
Neprilagojena hitrost	6	4	24	21	144	139
Nepravilna stran/smer	1	6	14	15	81	77
Neupoštevanje prednosti	2	1	11	6	106	74
Nepravilno prehitevanje	2	1	4	2	23	24
Nepravilni premiki z vozilom	1	1	3	2	18	10
Neustrezna varnostna razdalja	-	-	-	1	63	68
Nepravilno ravnanje pešcev	1	-	1	2	7	7

Posledice prometnih nesreč glede na vrsto udeležencev

Udeleženci	Št. mrtvih		Št. hudo telesno poškodovanih		Št. lahko telesno poškodovanih	
	2008	2009	2008	2009	2008	2009
Vozniki osebnih avtomobilov	3	3	24	18	281	264
Potniki v avtomobilih	2	5	16	9	105	85
Pešci	3	2	5	4	31	30
Vozniki motornih koles	5	1	6	14	24	29
Kolesarji	-	3	5	3	36	18
Drugi udeleženci	2	-	8	8	27	31
Skupaj	15	14	64	56	504	457

Prometne nesreče s pobegi

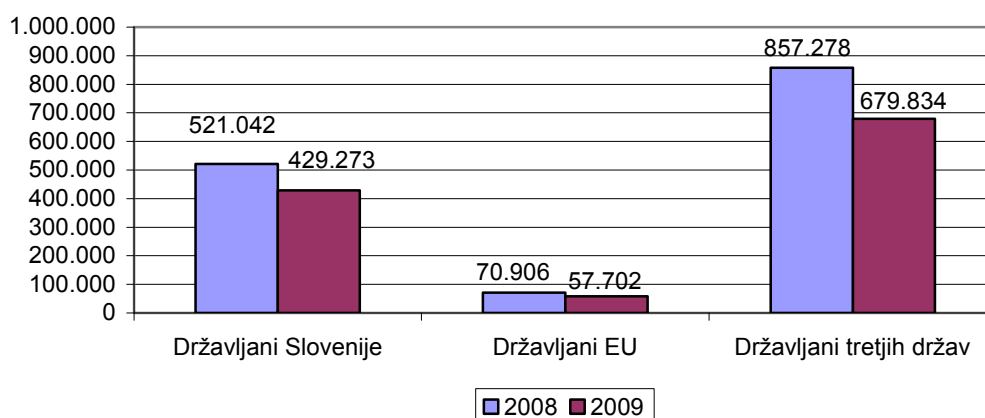
	Št. nesreč		Porast/upad (v %)
	2008	2009	
Vse prometne nesreče	86	106	23,3
Prometne nesreče z mrtvimi in telesno poškodovanimi	12	7	...
Neraziskane nesreče z mrtvimi in telesno poškodovanimi	8	5	...

NADZOR DRŽAVNE MEJE IN IZVAJANJE PREDPISOV O TUJCIH

Potniki na mejnih prehodov

Vrste meje	Število potnikov		Porast/upad (v %)
	2008	2009	
Kopenska	3.141.383	2.557.897	-18,6
Skupaj	3.141.383	2.557.897	-18,6

Promet potnikov čez državno mejo



Državljanstvo tujcev, zavrnjenih na mejnih prehodih

Državljanstvo	Št. oseb	
	2008	2009
Hrvaška	512	430
Bosna in Hercegovina	91	98
Srbija	10	13
Makedonija	4	8
Kanada	3	4
ZDA	1	4
Rusija	8	1
Turčija	5	1
Kosovo	1	1
Ukrajina	-	1
Druge države	12	3
Skupaj	647	565

Zaseženo orožje in vozila ter poskusi prenosa prepovedanih drog čez državno mejo

Vrsta orožja	Merska enota	2008	2009
Zaseženo orožje – skupaj	kosi	22	20
plinsko	kosi	1	-
hladno	kosi	20	20
pištola	kosi	1	-
Del orožja	kosi	-	1
Bomba	kosi	2	-
Zaseženo strelivo*	kosi	50	3

* Ostro, lovsko in plinsko strelivo ter manevrski naboji.

Vizumi in dovoljenja, izdana na mejnih prehodih

	2008	2009	Porast/upad (v %)
Št. vizumov – skupaj	11	21	...
vstopni	11	21	...
Št. dovoljenj za vnos ali tranzit orožja čez državno mejo	14	10	...

Zlorabe dokumentov na mejnih prehodih

	2008	2009	Porast/upad (v %)
Št. ponarejenih in prenašenih bivalnih in delovnih dovoljenj	-	1	...
Št. ponarejenih in prenašenih voznških dovoljenj	4	1	...
Št. ponarejenih in prenašenih prometnih dovoljenj	3	1	...
Št. ponarejenih in prenašenih drugih listin	1	6	...
Št. primerov uporabe tujih potnih listin	1	-	...
Skupaj	9	9	...

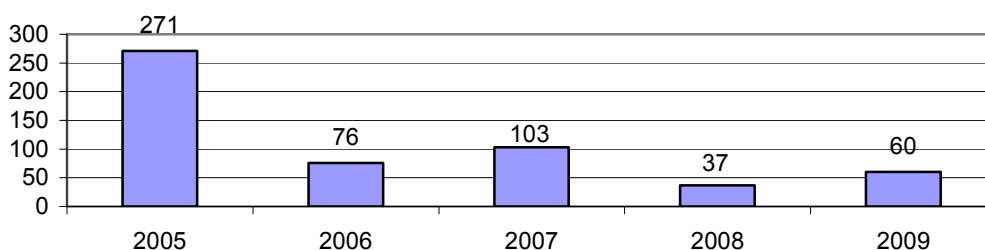
Izvorna država uporabljenih ponarejenih in prenašenih dokumentov ter tujih potnih listin na mejnih prehodih

Država	Št. dokumentov	
	2008	2009
Kosovo	-	3
Velika Britanija	-	3
Bosna in Hercegovina	-	2
Italija	1	1
Hrvaška	-	1
Španija	-	1
Druge države	8	-
Skupaj	9	9

Državljanstvo oseb, obravnavanih zaradi zlorab listin na mejnih prehodih

Državljanstvo	Št. oseb	
	2008	2009
Bosna in Hercegovina	1	2
Hrvaška	2	1
Slovenija	1	1
Črna Gora	-	1
Velika Britanija	-	1
Druge države	5	-
Skupaj	9	8

Nedovoljeni prehodi čez državno mejo



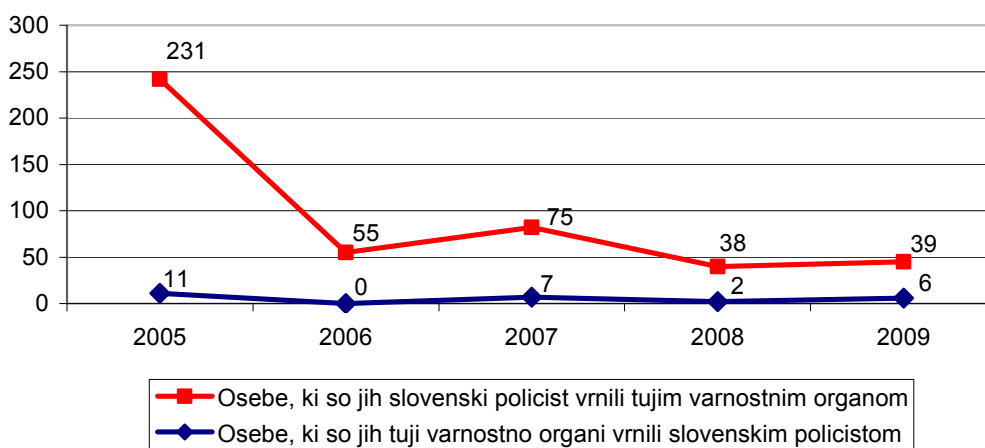
Državljanstvo oseb, obravnavanih zaradi nedovoljenih prehodov čez državno mejo

Državljanstvo	Št. oseb	
	2008	2009
Bosna in Hercegovina	5	16
Slovenija	4	12
Hrvaška	9	7
Srbija	8	7
Turčija	3	6
Francija	-	4
Kosovo	-	3
Makedonija	2	2
Druge države	6	2
Skupaj	37	60

Državljanstvo oseb, obravnavanih zaradi nedovoljenega prebivanja

Državljanstvo	Št. oseb	
	2008	2009
Hrvaška	45	49
Bosna in Hercegovina	36	33
Makedonija	-	2
Druge države	29	14
Skupaj	110	98

Vrnjene oziroma sprejete osebe na podlagi mednarodnih sporazumov

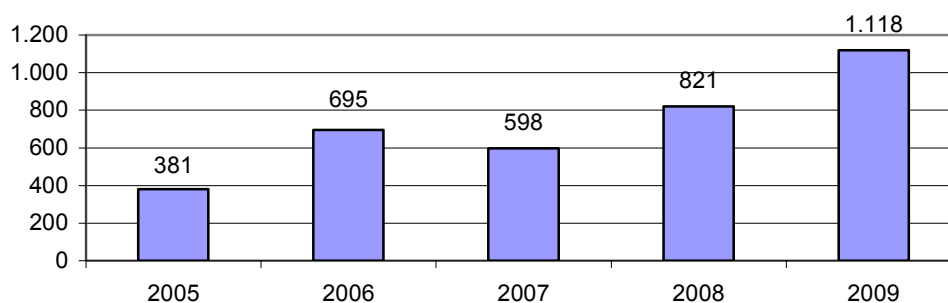


Vrnjene oziroma sprejete osebe na podlagi mednarodnih sporazumov glede na državno mejo

Država	Št. oseb, ki so jih tuji varnostni organi vrnili slovenskim policistom		Št. oseb, ki so jih slovenski policisti vrnili tujim varnostnim organom	
	2008	2009	2008	2009
Avstrija	-	-	2	1
Hrvaška	2	6	21	35
Madžarska	-	-	2	1
Letališče	-	-	13	2
Skupaj	2	6	38	39

V SKUPNOST USMERJENO POLICIJSKO DELO

Preventivne dejavnosti



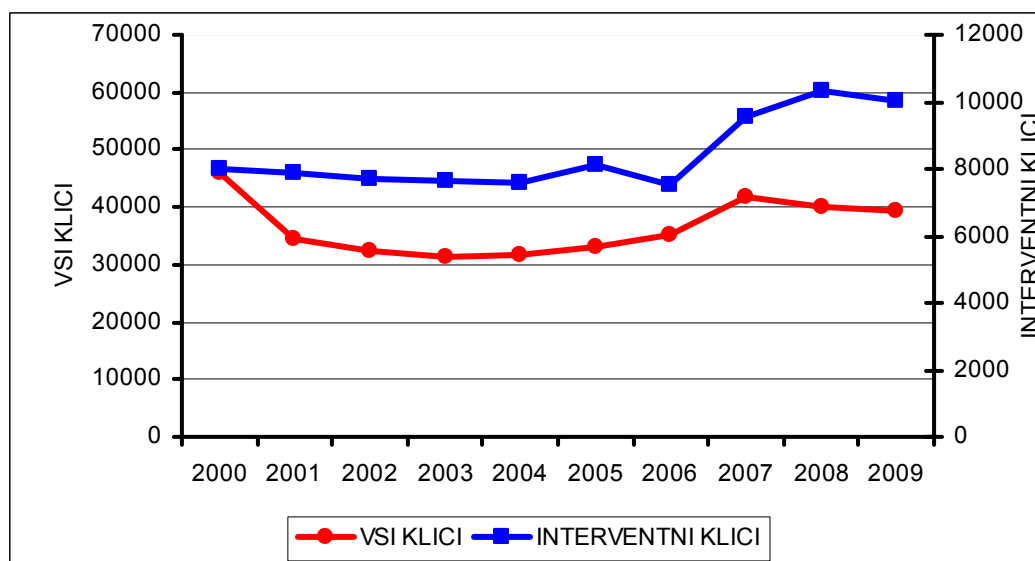
Metode preventivnega dela po področjih*

Metode preventivnega dela	Kriminaliteta		Javni red in mir		Cestni promet		Državna meja in tujci	
	2008	2009	2008	2009	2008	2009	2008	2009
Delo v policijski pisarni	3	5	4	6	1	6	-	-
Delo v posvetovalnih telesih	3	7	9	10	13	11	-	-
Izobraževanje otrok in odraslih	15	24	62	79	120	139	2	2
Izvajanje preventivnih projektov	15	25	26	34	77	135	2	2
Neformalno druženje in povezovanje	42	64	80	80	28	28	14	16
Svetovanje in opozarjanje	166	288	189	240	176	156	28	55
Skupaj	244	413	370	449	415	475	46	75

* Ena preventivna dejavnost lahko zajema več delovnih področij.

OPERATIVNO-KOMUNIKACIJSKA DEJAVNOST

Interventni klici na številko 113



Povprečni reakcijski čas policijskih patrolj po policijskih enotah

Enota	Vsi interventni klici (mm:ss)		Nujni interventni klici (mm:ss)	
	2008	2009	2008	2009
PP Črnomelj	13:13	13:28	08:49	05:15
PP Dol. Toplice	17:48	16:13	10:05	11:36
PP Metlika	08:59	09:25	04:20	04:27
PP Novo mesto	13:56	13:16	07:24	06:19
PP Šentjernej	13:13	14:01	09:46	07:21
PP Trebnje	14:19	14:56	09:16	09:26
PPP Novo mesto	09:57	09:28	06:36	07:38
Skupaj	13:38	13:40	07:48	06:50

FORENZIČNA IN KRIMINALISTIČNOTEHNIČNA DEJAVNOST

Druga strokovna opravila pri preiskovanju kaznivih dejanj

	2008	2009	Porast/upad (v %)
Št. poligrafskih preiskav	22	11	...
Št. računalniško sestavljenih slik	-	3	...
Št. pregledov računalniških podatkov	4	-	...

Kriminalističnotehnična opravila

	2008	2009	Porast/upad (v %)
Št. ogledov kraja kaznivih dejanj in drugih dogodkov, pri katerih so sodelovali kriminalistični tehniki	118	110	-6,8
št. ogledov kraja kaznivih dejanj, ki so jih obravnavale enote kriminalistične policije	53	28	-47,2
št. ogledov kraja drugih dogodkov, ki so jih obravnavale enote kriminalistične policije	16	13	...
št. ogledov kraja kaznivih dejanj in drugih dogodkov, ki so jih obravnavale policijske postaje	49	69	40,8
Št. oseb, ki so jih kriminalistični tehniki identificirali na podlagi sledi papilarnih črt	4	2	...
Št. preliminarnih testiranj prepovedanih drog	247	116	-53,1
Št. poročil o pregledu sledi	293	392	33,8
Št. daktiloskopiranih oseb	113	139	23,0
Št. odvzetih brisov ustne sluznice	155	179	15,4

NADZORNA DEJAVNOST

Nadzori nad delom delavcev

Enote PU	Št. nadzorov nad delom delavcev NOE PU	Št. nadzorov nad delom delavcev PP
PMP Metlika	-	1
PP Črnomelj	-	1
PP Dolenjske Toplice	-	-
PP Metlika	-	1
PP Novo mesto	-	5
PP Šentjernej	-	-
PP Trebnje	-	1
PPP Novo mesto	-	-
SD PU	-	-
SUP PU	1	-
SKP PU	-	-
OKC PU	2	-
SOP PU	1	-
Skupaj	4	9

Splošni, strokovni in ponovni nadzori nad delom policijskih enot

Enote PU	Št. nadzorov delavcev PU nad delom NOE PU		Št. nadzorov delavcev PU nad delom PP		
	strokovni	ponovni	splošni	strokovni	ponovni
PMP Metlika	-	-	-	1	-
PP Črnomelj	-	-	1	1	-
PP Dolenjske Toplice	-	-	-	4	-
PP Metlika	-	-	-	2	-
PP Novo mesto	-	-	-	4	-
PP Šentjernej	-	-	-	2	-
PP Trebnje	-	-	-	2	1
PPP Novo mesto	-	-	-	1	-
SD PU	-	-	-	-	-
SUP PU	-	-	-	-	-
SKP PU	-	-	-	-	-
OKC PU	-	-	-	-	-
SOP PU	-	-	-	-	-
Skupaj	-	-	1	17	1

Strokovni in ponovni nadzori nad delom policijskih enot po delovnih področjih

Delovno področje	Št. nadzorov nad delom NOE PU		Št. nadzorov nad delom PP		Skupaj
	strokov.	ponovni	strokov.	ponovni	
Odkrivanje in preiskovanje kriminalitete	-	-	1	-	1
Vzdrževanje javnega reda, zagotavljanje splošne varnosti ljudi in premoženja	-	-	6	1	7
Zagotavljanje varnosti cestnega prometa	-	-	1	-	1
Varovanje državne meje in izvajanje predpisov o tujcih	-	-	1	-	1
Varovanje oseb in objektov	-	-	-	-	-
Preventivna dejavnost	-	-	1	-	1
Operativno obveščanje in poročanje	-	-	2	-	2
Kriminalistična tehnika	-	-	1	-	1
Pooblastila	-	-	1	-	1
Upravno poslovanje in varstvo podatkov	-	-	-	-	-
Informacijski telekomunikacijski sistem	-	-	1	-	1
Policije	-	-	-	-	-
Analitska dejavnost	-	-	-	-	-
Organizacijske zadeve	-	-	1	-	1
Kadrovske zadeve	-	-	-	-	-
Izobraževanje, izpopolnjevanje in usposabljanje	-	-	-	-	-
Finančno-materialno poslovanje	-	-	1	-	1
Mednarodno sodelovanje	-	-	-	-	-
Informiranje in obveščanje javnosti	-	-	-	-	-
Pritožbe in notranja zaščita	-	-	1	-	1
Priprave na izredna stanja in vojno ter policijske specialnosti	-	-	-	-	-
Nadzori in strokovna pomoč	-	-	-	-	-
Skupaj	-	-	17	1	18

SPREMLJANJE IZVAJANJA POLICIJSKIH POOBLASTIL IN OGROŽANJA POLICISTOV

Osebe, katerih identiteto je ugotavljala policija

Zakonska podlaga	Št. oseb		Porast/upad (v %)
	2008	2009	
Zakon o policiji	2.583	3.499	35,5
Zakon o nadzoru državne meje	603	131	-78,3

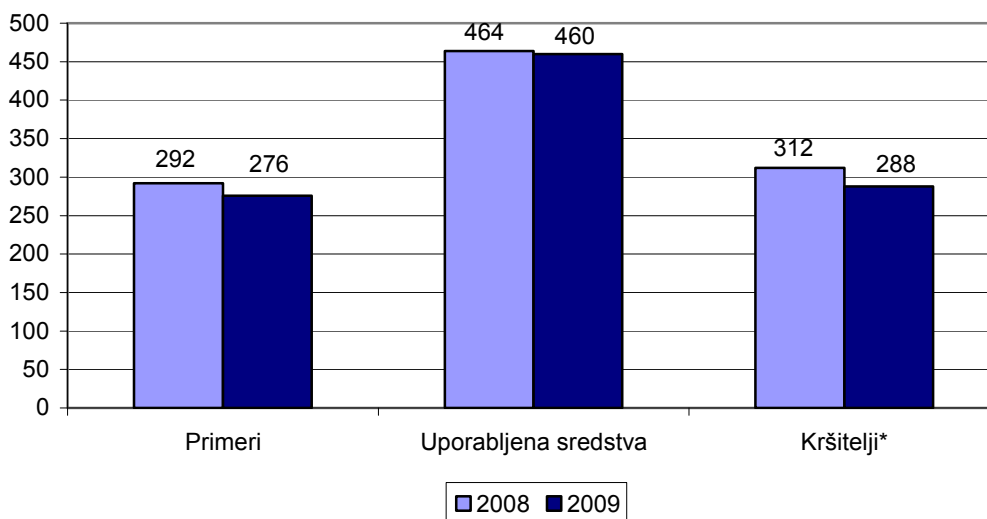
Osebe, privedene na sodišče zaradi postopka o kaznivem dejanju ali prekršku

	Št. oseb		Porast/upad (v %)
	2008	2009	
Osumljenci kaznivih dejanj	1	5	...
Storilci prekrškov	36	24	-33,3
Skupaj	37	29	-21,6

Osebe, pridržane po zakonu o policiji, zakonu o prekrških in zakonu o kazenskem postopku ter zadržane po zakonu o nadzoru državne meje

Čas pridržanja ali zadržanja	Št. oseb		Porast/upad (v %)
	2008	2009	
do 24 ur (43/1 ZPol)	4	-	...
do 48 ur (43/2 ZPol)	19	25	...
do 12 ur (110/2 ZP-1)	8	-	...
do 12 ur (109/2 ZP-1)	131	99	-24,4
od 6 do 12 ur (ZVCP-1)	560	709	26,6
do 48 ur (32.čl. ZNDM)	13	22	...
do 6 ur (157/2 čl. ZKP)	64	56	-12,5
do 48 ur (157/2 čl. ZKP)	26	61	134,6
Skupaj	825	972	17,8

Uporaba prisilnih sredstev



* Osebe, zoper katere so bila uporabljena prisilna sredstva.

Uporaba prisilnih sredstev in opozorilnega strela

Vrsta prisilnega sredstva	2008	2009
Sredstva za vklepanje in vezanje	299	269
Plinski razpršilec	4	5
Fizična sila	156	182
Palica	4	3
Plinska in druga sredstva za pasivizacijo	-	-
Službeni pes	1	1
Sred. za prisilno ustavljanje prevoznih sredstev	-	-
Strelno orožje	-	-
Opozorilni strel	-	-
Skupaj	464	460

Uporaba posameznih vrst prisilnih sredstev in opozorilnega strela po enotah

	SV	PR	FS	PAL	PS	VC	KON	PMV	SP	PUV	SO	SP	Skupaj
PMP Metlika	1	-	3	-	-	-	-	-	-	-	-	-	4
PP Črnomelj	66	-	22	-	-	-	-	-	-	-	-	-	88
PP Dol. Toplice	6	1	5	-	-	-	-	-	-	-	-	-	12
PP Metlika	32	-	27	-	-	-	-	-	-	-	-	-	59
PP Novo mesto	68	4	64	1	-	-	-	-	-	-	-	-	137
PP Šentjernej	21	-	23	2	-	-	-	-	-	-	-	-	46
PP Trebnje	32	-	23	-	-	-	-	-	-	-	-	-	55
PPP Novo mesto	23	-	14	-	-	-	-	-	-	-	-	-	37
SUP PU	9	-	1	-	-	-	-	-	1	-	-	-	11
SKP PU	11	-	-	-	-	-	-	-	-	-	-	-	11
Skupaj	269	5	182	3	-	-	-	-	1	-	-	-	460

Legenda: SV - sredstva za vklepanje in vezanje, PR - plinski razpršilec, FS - fizična sila, PAL - palica, PS – plinska in druga sredstva za pasivizacijo, VC – vodni curek, KON - konjenica, PMV – posebna motorna vozila, SP - službeni pes, PUV - prisilno ustavljanje prevoznih sredstev, SO - strelno orožje, OS - opozorilni strel.

Posledice uporabe prisilnih sredstev pri policistih in kršiteljih

	Št. policistov		Št. kršiteljev*	
	2008	2009	2008	2009
Vidni zunanji znaki**	1	2	17	19
Lahka telesna poškodba	16	4	9	2
Huda telesna poškodba	-	-	-	1
Smrt	-	-	-	-
Skupaj	17	6	26	22

* Osebe, zoper katere so policisti uporabili prisilna sredstva.

** Praska, odrgnina ali druga manjša površinska poškodba.

Grožnje policistom

Stopnja ogroženosti	Št. groženj	
	2008	2009
Majhna	8	8
Srednja	-	-
Velika	-	-
Skupaj	8	8

Kazniva dejanja napadov na policiste

	2008	2009	Porast/upad (v %)
Kazniva dejanja (299, 300, 301 in 302 čl. KZ)	27	27	0,0
Napadeni policisti	39	42	7,7

REŠEVANJE PRITOŽB

Pritožbe zoper policiste

	2008	2009	Porast/upad (v %)
Št. sprejetih pritožb	45	47	4,4
nerešene pritožbe	10	11	...
rešene pritožbe	35	36	2,9
Št. pritožb, obravnavanih pri vodji organizacijske enote	20	18	...
uspešno zaključen postopek	9	13	...
neuspešno zaključen postopek	11	5	...
delež neuspešno zaključenih (v %)	55,0	27,8	...
ravnanje, skladno s predpisi	19	14	...
ravnanje, neskladno s predpisi	1	2	...
delež ravnanj, neskladnih s predpisi (v %)	5,0	12,5	...
ni ocene	-	2	...
Št. zavrženih pritožb	-	3	...
Št. pritožb s predčasno zaključenim postopkom	12	12	...
Št. pritožb, obravnavanih na seji senata	14	8	...
neuspešno zaključen postopek pri vodji org. enote	11	5	...
sum storitve kaznivega dejanja	3	3	...
utemeljene	2	1	...
neutemeljene	11	7	...
delež utemeljenih (v %)	15,4	12,5	...
ni ocene	1	-	...

*Pritožbe zoper policiste po delovnih področjih**

	Kriminaliteta		Javni red in mir		Cestni promet		Državna meja in tujci		Drugi dogodki	
	2008	2009	2008	2009	2008	2009	2008	2009	2008	2009
Št. sprejetih pritožb	5	3	10	13	25	28	1	5	6	3
nerešene pritožbe	-	-	-	-	2	2	-	-	3	-
rešene pritožbe	5	3	10	13	23	26	1	5	3	3
Št. pritožb, obravnavanih pri vodji organizacijske enote	2	2	4	7	14	9	1	5	1	2
ravnanje, skladno s predpisi	2	2	4	5	12	9	1	2	1	1
ravnanje, neskladno s predpisi	-	-	-	-	2	-	-	2	-	1
delež ravnanj, neskladnih s predpisi (v %)	0,0	0,0	0,0	0,0	14,3	0,0	0,0	50,0	0,0	50,0
ni ocene	-	-	-	2	-	-	-	1	-	-
Št. predčasno zaključenih postopkov	3	1	6	1	8	10	-	-	-	1
Št. pritožb, obravnavanih na seji senata	1	1	3	5	10	9	-	1	2	1
utemeljene	1	-	-	-	2	2	-	-	-	-
neutemeljene	-	1	3	5	8	7	-	1	2	1
delež utemeljenih (v %)	100,0	0,0	0,0	0,0	20,0	22,2	...	0,0	0,0	0,0
ni ocene	-	-	-	-	-	-	-	-	-	-

* Ker se lahko posamezna pritožba nanaša na več delovnih področij, je seštevek števila pritožb po delovnih področjih praviloma večji od števila obravnavanih pritožb.

*Pritožbeni razlogi**

	Uporaba pooblastil		Uporaba prisilnih sredstev		Drugi razlogi		Skupaj	
	2008	2009	2008	2009	2008	2009	2008	2009
Št. pritožb, obravnavanih pri vodji organizacijske enote	20	19	-	3	29	24	49	46
ravnanje, skladno s predpisi	19	15	-	3	27	18	46	36
ravnanje, neskladno s predpisi	1	2	-	-	2	2	3	4
delež ravnanj, neskladnih predpisi (v %)	5,0	11,8	...	0,0	6,9	10,0	6,1	10,0
ni ocene	-	2	-	-	-	4	-	6
Št. pritožb, obravnavanih na seji senata	13	11	-	7	21	14	34	32
utemeljene	2	2	-	1	3	3	5	6
neutemeljene	11	9	-	6	18	11	29	26
delež utemeljenih (v %)	15,4	18,2	...	14,3	14,3	21,4	14,7	18,8
ni ocene	-	-	-	-	-	-	-	-

* Ker lahko posamezna pritožba vsebuje več pritožbenih razlogov, je število pritožbenih razlogov praviloma večje od števila obravnavanih pritožb.

Posledice pritožbenih postopkov

	2008	2009
Opozorilo in pogovor	2	4
Obdolžilni predlog	-	-
Poročilo, poslano Vrhovnemu državnemu tožilstvu, na podlagi tretjega odstavka 147. člena zakona o kazenskem postopku	-	8
Odstop zadeve Vrhovnemu državnemu tožilstvu na podlagi 158.a člena zakona o kazenskem postopku	-	1
Operativna obdelava	-	-
Pridržanje po 157. členu zakonu o kazenskem postopku	-	-
Pridržanje po zakonu o prekrških	-	-
Zasebna tožba	-	-
Predlog za uvedbo disciplinskega postopka	-	-
Začasna odstranitev z dela	-	-
Izredna odpoved pogodbe o zaposlitvi	-	-
Opozorilo pred redno odpovedjo pogodbe	-	-
Vložena zahteva za ugotavljanje odškodninske odgovornosti	-	-
Skupaj	2	13

NOTRANJE PREISKAVE

Prijavljena in odkrita kazniva dejanja uradnih oseb policije, odstopljena v obravnavo vrhovnemu državnemu tožilstvu, in osumljene uradne osebe po enotah

Enota	Št. prijavljenih in odkritih kaznivih dejanj		Porast/ upad (v %)	Št. osumljenih uradnih oseb		Porast/ upad (v %)
	2008	2009		2008	2009	
PMP Metlika	-	-	...	-	-	...
PP Črnomelj	4	-	...	4	-	...
PP Dolenjske Toplice	-	-	...	-	-	...
PP Metlika	-	-	...	-	-	...
PP Novo mesto	10	2	...	3	1	...
PP Šentjernej	-	1	...	-	1	...
PP Trebnje	-	-	...	-	-	...
PPP Novo mesto	-	-	...	-	-	...
PU	1	-	...	1	-	...
SD PU	-	3	...	-	1	...
SUP PU	-	-	...	-	-	...
SKP PU	-	-	...	-	-	...
Skupaj	15	6	...	8	3	...

INFORMACIJSKA IN TELEKOMUNIKACIJSKA DEJAVNOST

Računalniška oprema po enotah

Enota	Delovne postaje		Tiskalniki	
	2008	2009	2008	2009
Vodstvo uprave	2	2	2	2
SD PU	11	11	3	2
SUP PU	19	17	3	3
SKP PU	45	47	15	14
OKC PU	8	8	5	5
SOP PU	28	29	9	9
Skupaj NOE PU	113	114	37	35
PMP Metlika	29	29	20	19
PP Črnomelj	23	25	13	12
PP Dolenjske Toplice	9	10	6	5
PP Metlika	24	24	9	9
PP Novo mesto	26	29	24	6
PP Šentjernej	11	11	9	9
PP Trebnje	12	12	10	7
PPP Novo mesto	16	16	15	9
Skupaj PE	150	156	106	76
Skupaj PU	263	270	143	111

Radijske postaje po enotah

Enota	Avtomobilske postaje		Motorske postaje		Fiksne postaje		Ročne postaje	
	2008	2009	2008	2009	2008	2009	2008	2009
Vodstvo uprave	-	-	-	-	-	-	1	1
SD PU	1	1	-	-	1	1	-	-
SUP PU	11	10	-	-	1	1	9	10
SKP PU	18	18	-	-	2	2	12	12
OKC PU	1	-	-	-	3	3	1	1
SOP PU	19	25	1	1	4	6	11	9
Skupaj NOE PU	50	54	1	1	11	13	34	33
PMP Metlika	11	11	-	-	9	9	3	5
PP Črnomelj	26	25	-	-	2	2	25	25
PP Dolenjske Toplice	4	4	-	-	1	1	5	6
PP Metlika	28	28	-	-	2	2	29	29
PP Novo mesto	14	19	-	-	1	1	18	18
PP Šentjernej	7	7	-	-	1	1	6	6
PP Trebnje	7	6	-	-	1	2	9	9
PPP Novo mesto	7	8	6	6	1	1	10	10
Skupaj PE	104	108	6	6	18	19	105	108
Skupaj PU	154	162	7	7	29	32	139	141

GSM aparati in vmesniki po enotah

Enota	GSM aparati		GSM vmesniki	
	2008	2009	2008	2009
Vodstvo uprave	1	2	-	-
SD PU	2	2	-	-
SUP PU	5	5	-	-
SKP PU	8	8	-	-
OKC PU	1	1	1	1
SOP PU	1	4	4	4
Skupaj NOE PU	18	22	5	5
PMP Metlika	1	1	1	1
PP Črnomelj	2	2	1	1
PP Dolenjske Toplice	1	1	1	1
PP Metlika	1	1	1	1
PP Novo mesto	1	1	-	-
PP Šentjernej	1	1	1	1
PP Trebnje	1	1	1	1
PPP Novo mesto	1	1	-	-
Skupaj PE	9	9	6	6
Skupaj PU	27	31	11	11

KADROVSKE IN ORGANIZACIJSKE ZADEVE

Sistemizirana in zasedena delovna mesta po enotah

	Št. sistemiziranih delovnih mest				Št. zasedenih delovnih mest			
	uniform. policisti	neuniform. policisti	delavci brez statusa policista	skupaj	uniform. policisti	neuniform. policisti	delavci brez statusa policista	skupaj
Vodstvo uprave	1	-	1	2	1	-	1	2
Služba direktorja	-	6	3	9	-	6	3	9
SUP	22	-	1	23	18	-	1	19
SKP	-	34	4	38	-	31	4	35
OKC	4	17	-	21	3	17	-	20
SOP	-	7	23	30	-	7	23	30
Skupaj NOE PU	27	64	32	123	22	61	32	115
PMP Metlika	115	-	2	117	79	-	2	81
PP Črnomelj	80	-	6	86	75	-	7	82
PP Dolenjske Toplice	18	-	3	21	16	-	3	19
PP Metlika	94	-	5	99	88	-	6	94
PP Novo mesto	67	-	7	74	57	-	7	64
PP Šentjernej	24	-	3	27	19	-	3	22
PP Trebnje	25	-	3	28	23	-	3	26
PPP Novo mesto	32	-	6	38	19	-	6	25
Skupaj PE	455	-	35	490	376	-	37	413
Skupaj PU NM	482	64	67	613	398	61	69	528

Disciplinski postopki in ukrepi po enotah

	NOE PU	PMP Metlika	PP Črnom.	PP Dol. Toplice	PP Metlika	PP Novo mesto	PP Šentjer.	PP Trebnje	PPP Novo mesto	Skupaj
Uvedeni disciplinski postopki	-	-	-	-	-	-	-	-	-	-
dokončne odločitve	-	-	-	-	-	-	-	-	-	-
opomin	-	-	-	-	-	-	-	-	-	-
denarna kazen – lažja	-	-	-	-	-	-	-	-	-	-
denarna kazen – težja	-	-	-	-	-	-	-	-	-	-
ustavitev postopka	-	-	-	-	-	-	-	-	-	-
Opozorila pred redno odpovedjo	-	1	-	-	-	-	-	-	-	1
Izredna odpovedi	-	-	-	-	-	-	-	-	-	-
Redna odpovedi	-	-	-	-	-	-	-	-	-	-

FINANČNO-MATERIALNE ZADEVE

Prevozna sredstva

	Št. vozil	
	2008	2009
Št. najetih belo-modrih vozil	-	-
Št. najetih osebnih civilnih patroljnih vozil	2	2
Št. najetih terenskih vozil za UVZ GPU	-	-
Št. najetih vozil za enoto na sklic	1	1
Št. najetih terenskih vozil	-	-
Št. najetih intervencijskih vozil	-	-
Št. prevoznih sredstev v lasti policije	154	151
Skupaj	157	154

Povprečna starost prevoznih sredstev

	2008 (v letih)	2009 (v letih)	Kriterij izločitve (v letih)
Vsa prevozna sredstva	3,6	4,2	12,6
intervencijska vozila	3,6	3,8	9,0
motorna kolesa	3,5	4,5	-
osebna civilna vozila	4,0	5,0	-
osebna patroljna vozila	3,2	4,0	11,0
terenska vozila	6,3	7,3	18,0
tovorna vozila	1,0	1,0	-

Stanovanja po enotah

Enota	Št. službenih stanovanj	Št. nezasedenih službenih stanovanj*	Št. neprofitnih stanovanj
PO Šentjernej	3	-	-
PO Vinica	3	-	-
PP Črnomelj	5	1	-
PP Metlika	5	-	-
PP Novo mesto	6	-	-
PP Trebnje	4	-	-
Skupaj	26	1	-

* Nezasedena stanovanja v postopku obnove, prodaje in prekategorizacije niso upoštevana.

Zasedenost samskih sob po enotah

	Število ležišč	Št. zasedenih ležišč	Delež zasedenih ležišč (v %)
PP Črnomelj	7	-	-
PP Metlika	5	1	20,0
PP Novo mesto	18	3	16,6
PP Trebnje	1	1	100,0
Skupaj	31	5	16,1

ODNOSI Z JAVNOSTMI

Delo na področju odnosov z javnostmi

	2008	2009	Porast/upad (v %)
Tiskovne konference, kratki sestanki (brifingi), fototermini	2	4	...
Sporočila, obvestila, informacije za javnost	250	414	65,6
Pisni in ustni odgovori na vprašanja novinarjev	62	178	...
Pisni in ustni odgovori na vprašanja državljanov	6	21	...
Demantiji na prispevke v medijih	1	-	...

DEJAVNOST SPECIALIZIRANIH POLICIJSKIH ENOT

Dejavnosti enot na sklic

Enota	2008				2009			
	Sklici za naloge na območju iste PU		Sklici za naloge na območju druge PU		Sklici za naloge na območju iste PU		Sklici za naloge na območju druge PU	
	PPE I	PPE II	PPE I	PPE II	PPE I	PPE II	PPE I	PPE II
PU Novo mesto	5	1	1	11	7	-	5	1

Službeni psi

	2008	2009
Psi za splošno uporabo	5	5
Psi za specialistično uporabo	-	1