



REPUBLIKA SLOVENIJA

MINISTRSTVO ZA NOTRANJE ZADEVE

P O L I C I J A

POLICIJSKA UPRAVA NOVO MESTO

Ljubljanska cesta 30, p. p. 676, 8104 NOVO MESTO

Telefon: 07 332 72 00; telefaks: 07 332 73 62

E-pošta: punm@policija.si; <http://www.policija.si>

Številka: 0101-63/2010/1 (3J1-06)

Datum: 6.8.2010

POROČILO O DELU POLICIJSKE UPRAVE NOVO MESTO V PRVEM POLLETJU 2010

VSEBINA

1	ZNAČILNOSTI DELA POLICIJE V PRVEM POLLETJU 2010	3
2	DELO PO POSAMEZNIH DELOVNIH PODROČJIH	4
2.1	TEMELJNE DEJAVNOSTI	4
2.1.1	Preprečevanje, odkrivanje in preiskovanje kriminalitete.....	4
2.1.2	Vzdrževanje javnega reda in zagotavljanje splošne varnosti ljudi in premoženja	5
2.1.3	Zagotavljanje varnosti cestnega prometa	6
2.1.4	Nadzor državne meje in izvajanje predpisov o tujcih	7
2.1.5	Varovanje določenih oseb in objektov.....	8
2.2	DRUGE DEJAVNOSTI	8
2.2.1	V skupnost usmerjeno policijsko delo	8
2.2.2	Operativno-komunikacijska dejavnost.....	9
2.2.3	Forenzična in kriminalističnotehnična dejavnost	9
2.2.4	Analitska dejavnost	10
2.2.5	Nadzorna dejavnost	10
2.2.6	Spremljanje izvajanja policijskih pooblastil in ogrožanja policistov	10
2.2.7	Reševanje pritožb	11
2.2.8	Notranje preiskave	11
2.2.9	Informacijska in telekomunikacijska dejavnost.....	12
2.2.10	Kadrovske in organizacijske zadeve	12
2.2.11	Izobraževanje, izpopolnjevanje in usposabljanje	12
2.2.12	Finančno-materialne zadeve	13
2.2.13	Mednarodno sodelovanje	14
2.2.14	Odnosi z javnostmi.....	14
2.2.15	Dejavnost specializiranih policijskih enot	14
	STATISTIČNA PRILOGA	16

1 ZNAČILNOSTI DELA POLICIJE V PRVEM POLLETJU 2010

Polletno poročilo Policijske uprave Novo mesto (v nadaljnjem besedilu: PU Novo mesto) s predstavljenimi delovnimi rezultati na območju Dolenjske in Bele krajine kaže, da so prebivalci v prvem polletju 2010 živeli varneje kot v enakem obdobju prejšnjega leta, policisti in kriminalisti pa so bili pri svojem delu učinkovitejši.

V primerjavi s preteklim obdobjem je bilo kaznivih dejanj manj za 3,9 %, policisti in kriminalisti pa so raziskali 67,2 % (55,9 %) vseh kaznivih dejanj, kar policijo Dolenjske in Bele krajine uvršča med uspešnejše v Sloveniji. Zmanjšalo se je število vlomov in tatvin. Ropi, roparske tatvine, drzne tatvine in klasične goljufije so ostale na ravni enakega obdobja v letu 2009. Mladoletniška kriminaliteta je v rahlem porastu.

Gospodarski kriminaliteti so vse policijske enote namenile posebno pozornost, saj je bila prav s temi dejanji povzročena največja materialna škoda. Ta dejanja so v porastu za 121,3 %. Obravnavali smo 332 (150) kaznivih dejanj gospodarske kriminalitete: večje število goljufij, poslovnih goljufij, ponarejanja ali uničenja poslovnih listin in drugih kaznivih dejanj.

Obseg organiziranega kriminala je bil nekoliko večji, saj se je povečalo število kaznivih dejanj prepovedanega prehajanja meje ali ozemlja države in kaznivih dejanj neupravičene proizvodnje in prometa s prepovedanimi drogami, nedovoljenimi snovmi v športu in predhodnimi sestavinami za izdelavo prepovedanih drog.

Stanje prometne varnosti je ugodno. Obravnavali smo sicer več prometnih nesreč, vendar so najhujše posledice milejše, saj je v prvem polletju 2010 umrlo 5 (10) oseb. K boljši prometni varnosti je prav gotovo prispevala večja prisotnost policistov na terenu..

Z učinkovitim interveniranjem smo vzdrževali javni red in zagotavljali splošno varnost ljudi in premoženja. Ukrepali smo pri kršitvah v zasebnih prostorih s poudarkom na preprečevanju družinskega nasilja in zagotavljali stabilne varnostne razmere na javnih zbiranjih in prireditvah. Za večjo varnost in sožitje smo izvajali ukrepe za preprečevanje in obvladovanje varnostnih pojavov v večetničnih skupnostih. Ocenjujemo, da smo z načrtnim delom, strokovnim pristopom ter s tekočim ocenjevanjem in spremljanjem stanja cilje tudi dosegli.

Na področju državne meje in predpisov o tujcih smo v prvem polletju 2010 dosledno izvajali določila schengenskega pravnega reda, tako pri opravljanju mejne kontrole kot tudi varovanju državne meje zunaj mejnih prehodov. Zmanjšalo se je število nedovoljenih prehodov državne meje, hkrati pa policijske uprave v notranjosti niso odkrile ilegalcev, ki bi v Republiko Slovenijo vstopili preko našega mejnega območja. Uspešnejši smo bili pri ugotavljanju nezakonitega bivanja tujcev v državi in na širšem schengenskem prostoru.

Redno smo spremljali izvajanje policijskih pooblastil z vidika varstva človekovih pravic in svoboščin, pri čemer pa nepravilnosti ali kršitev človekovih pravic in svoboščin ni bilo ugotovljenih.

Občani so se na postopke policistov v prvem polletju 2010 pritožili v 22 (23) primerih.

2 DELO PO POSAMEZNIH DELOVNIH PODROČJIH

2.1 TEMELJNE DEJAVNOSTI

2.1.1 Preprečevanje, odkrivanje in preiskovanje kriminalitete

V prvem polletju 2010 smo poslali državnemu tožilstvu kazenske ovadbe in poročila v dopolnitev kazenskih ovadb po devetem odstavku 148. člena Zakona o kazenskem postopku zaradi 2.040 (2.123) kaznivih dejanj, storjenih v tem letu in prejšnjih letih, kar je za 83 kaznivih dejanj manj kot v enakem obdobju leta 2009. Delež preiskanih kaznivih dejanj pa se je povečal s 55,9 % na 67,2 % ali za 11,3 odstotne točke.

Na področju splošne kriminalitete smo v prvem polletju leta 2010 obravnavali 265 kaznivih dejanj manj kot v prvem polletju 2009, in sicer 1.708 (1.973). V notranji strukturi so prevladovala kazniva dejanja zoper premoženje, katerih smo obravnavali 1.046 (1.397). Manj kaznivih dejanj smo ugotovili tako pri vlomih kot pri tatvinah, ki statistično prevladujejo. Kaznivih dejanj vlomov smo obravnavali 285 (515), kar je za 44,7 % manj. Preiskanost teh kaznivih dejanj znaša 21,4 % (21,9 %). Obravnavali smo 507 (544) tatvin, kar je za 6,8 % manj kot v prvem polletju 2009, od tega smo jih preiskali 41,8 % (35,7 %). Zmanjšalo se je število obravnavanih kaznivih dejanj zatajitve 30 (77), kar je za 61,0 % manj, od tega smo jih preiskali 60,0 % (81,8 %). Obravnavali smo tudi 8 (7) kaznivih dejanj požigov. Zmanjšalo pa se je število kaznivih dejanj poškodovanj tuje stvari, ropov, roparskih tatvin in klasičnih goljufij.

Obravnavali smo kaznivo dejanje umora in samomora. Ugotovili smo manj kaznivih dejanjih lahke telesne poškodbe, število kaznivih dejanj hude telesne poškodbe pa je enako kot v enakem obdobju 2009. Obravnavali smo 60 (69) kaznivih dejanj lahke telesne poškodbe ali 13,0 % manj. Skupaj smo obravnavali 73 (90) kaznivih dejanj zoper življenje in telo ali 18,9 % manj.

Število kaznivih dejanj zoper spolno nedotakljivost je statistično enako kot v prvem polletju 2009, 15 (15), od tega je bilo največ kaznivih dejanj posilstva, in sicer 9 (3), kar je 200 % več, ter 4 (6) kazniva dejanja spolnega napada na osebo, mlajšo od 15 let, in 2 (2) kaznivi dejanji spolnega nasilja.

Kaznivih dejanj zoper zakonsko zvezo, družino in otroke smo obravnavali 136 (95), od tega 107 (83) kaznivih dejanj nasilja v družini, 4 (4) kazniva dejanja odvzema mladostne osebe, 12 (3) kaznivih dejanj zanemarjanja otroka in surovega ravnanja. Pri odkrivanju kaznivih dejanj zoper spolno nedotakljivost, zakonsko zvezo, družino in otroke ter drugih kaznivih dejanj smo zelo dobro sodelovali s centri za socialno delo na območju PU Novo mesto, varno hišo in nevladnimi organizacijami za boj proti nasilju. Izvedli pa smo tudi posvet med predstavniki PU Novo mesto, Okrožnim državnim tožilstvom v Novem mestu in Okrožnim sodiščem v Novem mestu.

Na področju avtomobilske kriminalitete smo obravnavali 4 (4) tatvine motornega vozila.

V tem obdobju smo obravnavali 121 (109) kaznivih dejanj mladoletniške kriminalitete. Prevladujejo predvsem kazniva dejanja tatvine, katerih je bilo 67 (35), in velike tatvine 12 (14). Porast ugotavljamo pri kaznivih dejanjih izsiljevanja 7 (1), zmanjšalo pa se je število ropov 1 (6).

Na področju **gospodarske kriminalitete** smo v prvem polletju 2010 obravnavali 332 (150) kaznivih dejanj ali 121,3 % več. Povečalo se je število kaznivih dejanj goljufij, poslovnih goljufij, pranja denarja, ponareditve ali uničenja poslovnih listin in drugih kaznivih dejanj s področja gospodarske kriminalitete. Povečal se je tudi delež ovadenih pravnih oseb s 23 na

51 ali za 121,7 %. Premoženjska škoda pri obravnavanih kaznivih dejanjih je večja za 182,2 % in je znašala 4.241.100 € (1.502.700 €), kar je posledica povečanja števila obravnavanih kaznivih dejanj in obravnave posameznih kaznivih dejanj, kjer je bila povzročena velika materialna škoda. Manjši padec števila je pri kaznivih dejanjih davčnih zatajitev, večji padec pa pri kaznivih dejanjih zlorabe položaja ali zaupanja pri gospodarski dejavnosti ter pri poneverbi in neupravičeni uporabi tujega premoženja.

Z operativnim obveščevalnim delom smo v prvem polletju 2010 pridobili 14 operativnih informacij.

Pri preiskovanju kaznivih dejanj smo sodelovali z Davčnim uradom Novo mesto, še zlasti v zvezi s kaznivimi dejanji davčnih zatajitev, goljufij pri vračilu DDV in akcije Quatro. Prav tako smo pri preverjanju sumov kaznivih dejanj sodelovali z Računskim sodiščem Republike Slovenije, s Službo za nadzor proračuna pri Ministrstvu za finance, z Inšpektoratom za javno upravo pri Ministrstvu za javno upravo in Inšpektoratom R Slovenije za okolje in prostor ter carino.

Povečali smo proaktivno delovanje oziroma usmerjeno zbiranje obvestil o kriminalnih združbah, ki se ukvarjajo z davčnimi zatajitvami, povezanimi z uvozom vozil – akcija Quatro ter pri tem intenzivno sodelovali s pristojnimi državnimi organi. Za uspešno preiskovanje tovrstnih kaznivih dejanj smo že v letu 2009 ustanovili delovno skupino, ki je naloge v predkazenskem postopku izvajala tudi v prvem polletju 2010, njeno delo se bo nadaljevalo tudi v drugem polletju 2010.

Na področju **organizirane kriminalitete** smo obravnavali 23 (5) kaznivih dejanj. Obravnavali smo 6 (4) kaznivih dejanj neupravičene proizvodnje in prometa s prepovedanimi drogami, nedovoljenimi snovmi v športu in predhodnimi sestavinami za izdelavo prepovedanih drog. Ravno tako smo obravnavali 8 drugih kaznivih dejanj, ki imajo elemente organizirane kriminalitete. V letošnjem prvem polletju smo obravnavali 2 (0) kaznivi dejanji izsiljevanja. Zaradi prepovedanega prehajanja meje ali ozemlja države smo obravnavali 7 (0) kaznivih dejanj z elementi organizirane kriminalitete.

Obravnavali smo še 13 (6) kaznivih dejanj nedovoljene proizvodnje in prometa orožja ali eksploziva, 45 (50) kaznivih dejanj ponarejanja denarja in 12 (6) kaznivih dejanj izsiljevanja. Ta dejanja niso imela elementov organizirane kriminalitete.

2.1.2 Vzdrževanje javnega reda in zagotavljanje splošne varnosti ljudi in premoženja

Na PU Novo mesto smo obravnavali 1.052 (1.084) kršitev ali 3,0 % manj kršitev predpisov o javnem redu. Kršitev Zakona o varstvu javnega reda in miru je bilo 665 (676) ali 1,6 % manj, kršitev drugih predpisov o javnem redu pa 387 (408) ali 5,1 % manj. Med njimi so prevladovale kršitve Zakona o tujcih, Zakona o nadzoru državne meje, Zakona o javnih zbiranjih, Zakona o orožju in Zakona o proizvodnji in prometu s prepovedanimi drogami.

V prvem polletju 2010 smo na prošnjo občanov opravili 908 (845) intervencij ali 7,5 % več kot v enakem obdobju leta 2009.

Na območjih z večletnično skupnostjo smo večino preventivnih in represivnih dejavnosti usmerjali k odkrivanju neprijavljenega orožja, preprečevanju streljanja, kurjenja in zadimljanja okolice, k zasegu tehnično pomanjkljivih vozil v prometu ter zmanjševanju hrupa, ki ga povzročajo člani večletnične skupnosti s preglasno glasbo. Število prijav streljanja se je v juniju povečalo zaradi sporov med prebivalci v naseljih, na kar smo takoj reagirali (zasegli smo več orožja kot v prvem polletju 2009). Potekali so razgovori v lokalnih skupnostih, varnostnih sosvetih, z organizatorji prireditev ter prebivalci. Organizirali smo koordinacijski sestanek med policijo in drugimi pristojnimi službami za preprečevanje kršitev kurjenja,

zadimljenja in ravnanja z nevarnimi odpadki. Tako na interdisciplinaren in učinkovit način urejamo nekatera črna odlagališča, nelegalne nizkonapetostne električne priključke in nelegalne gradnje ter obravnavamo druge kršitve s področja ekologije.

Policisti in kriminalisti PU Novo mesto so v prvem polletju 2010 zasegli 142 (47) kosov orožja ali 302,1 % več. Število se je povečalo zaradi večjega zasega vojaškega orožja pri zbirateljih orožja. Manj je zaseženega legalnega orožja, kar pomeni strokovno obravnavo dejanj z elementi nasilja v družini in ogrožanja varnosti, posledično pa imajo ti ukrepi policije močan odmev v javnosti (predvsem zainteresirani javnosti, kot so lovci, člani strelskih klubov). V prvem polletju 2010 smo zasegli le 2 (15) kosa legalnega orožja zaradi družinskega nasilja pri osebah, ki legalno posedujejo orožje.

Na večjih javnih prireditvah, kot so bile Cvičkarija, Rock Otočec, Jurjevanje, Vinska vigred, Trebanjski koš, smo zagotovili učinkovito vzdrževanje javnega reda in miru.

V prvem polletju 2010 smo obravnavali 12 (14) samomorov, 1 (0) z nelegalnim orožjem.

Pri ukrepanju ob kršitvah v zasebnih prostorih so policisti izrekli 55 (43) odredb prepovedi približevanja, kar predstavlja porast za 27,9 %. Policijske enote so sicer obravnavale 75 (116) kršitev Zakona o varstvu javnega reda in miru s področja nasilja v družini, kar predstavlja 35,3-odstotni upad obravnavanih kršitev. Sodelovali smo z regijsko koordinatorico za obravnavo nasilja v družini za Dolenjsko in Belo krajino. V ta namen so bili na Centru za socialno delo Novo mesto delovni razgovori. Na posvetu s centrom za socialno delo, sodstvom in tožilstvom na temo nasilje v družini smo analizirali izrečene ukrepe, izmenjali izkušnje in sprejeli dogovor o obveščanju ter sodelovanju. Na povabilo nevladnih organizacij, kot sta Zavod Emma in Društvo ženske svetovalnice, smo se udeležili okroglih miz na temo nasilja v družini.

V prvem polletju 2010 nismo ugotovili izstopajoče problematike na področju zasebnega varovanja. Policijske enote so skrbele za stalen nadzor nad zasebnovarnostnimi subjekti v skladu z Zakonom o zasebnem varovanju. Izvedli smo 4 (7) poostrene nadzore, v katerih smo nadzirali 48 (18) zasebnih varnostnikov. Kršitev, zaradi katerih bi morala policija ukrepati, ni bilo (4) ugotovljenih.

2.1.3 Zagotavljanje varnosti cestnega prometa

Policisti so obravnavali skupno 15.542 (21.069) kršitev cestnoprometnih predpisov. Skupno število ugotovljenih kršitev je bilo manjše za 26,2 %. Največji upad ugotovljenih kršitev je bilo zaradi slabe zasedenosti policijskih enot s policisti za splošne naloge, zlasti na Postaji prometne policije Novo mesto. Največ kršitev je bilo ugotovljenih na podlagi Zakona o varnosti cestnega prometa.

Obravnavanih je bilo 497 (444) prometnih nesreč. V njih je umrlo 5 (10) oseb, hudo telesno poškodovanih jih je bilo 20 (19), lahko telesno poškodovanih 237 (216). Posledice prometnih nesreč so bile tudi glede na petletno povprečje milejše, kar kaže na to, da se prometna varnost na našem območju izboljšuje.

Najpogostejši vzroki prometnih nesreč so neprilagojena hitrost, nepravilna stran oziroma smer vožnje ter nepravilni premiki z vozilom.

Policisti so odredili 19.938 (22.837) alkotestov, kar je za 12,7 % manj. Odrejenih je bilo 46 (20) strokovnih pregledov zaradi alkohola in 26 (47) zaradi suma vožnje pod vplivom prepovedanih drog. Pridržanih je bilo 248 (371) oseb, od tega 247 (369) po ZVCP. Zaradi spremembe zakonodaje je tudi število zaseženih vozil večje, in sicer 72 (46), kar je za 56,6 % več.

Veliko truda je bilo vloženo v organizacijo in izvedbo nadzora najbolj pogostih relacij, ki so jih za prehitro vožnjo v preteklih letih uporabljali vozniki motornih koles. Načrtno smo nadzorovali relaciji Dvor–Lašče in Novo mesto–Metlika. Izvedli smo tudi preventivni akciji Obisk motorista in Začetek sezone. Tako smo dosegli, da se je povečalo upoštevanje cestnoprometnih predpisov na najbolj obremenjenih relacijah z motoristi in hkrati preventivno delovali na voznike motornih koles, ki so se najpogosteje pojavljali kot kršitelji.

Izvedene so bile tudi posebne oblike nadzorov, kot je nadzor potniškega prometa, prevoza otrok na smučišča, kontrola tovornih vozil in avtobusov ter naloge, povezane z varstvom šolskih otrok.

Policija je sodelovala v postopkih odločanja v upravnih enotah pri izdajanju odločb organizatorjem športnih prireditev, opravila pa je tudi ogleda in določila oblike varovanja. Izvedeno je bilo varovanje kolesarske prireditve Dirka po Sloveniji 2010 in državno prvenstvo Slovenske vojske in Policije v kolesarstvu.

V prvem polletju 2010 smo zagotavljali varnost cestnega prometa v bližini gradbišč avtoceste in pri izvajanju nalog zimske službe. Posebnosti oz. nepravilnosti na navedenem področju nismo ugotovili, sicer pa smo z nepravilnostmi na javnih cestah sproti seznanjali lastnike ceste (občino oz. državo).

2.1.4 Nadzor državne meje in izvajanje predpisov o tujcih

Varovanje državne meje in mejno kontrolo smo dosledno izvajali v skladu s schengensko zakonodajo, kakor tudi naloge iz Usmeritev za delo policije na področju nadzora državne meje in odkrivanja in preprečevanja ilegalnih migracij.

V skladu s Protokolom o izvajanju mešanega patroljiranja ob državni meji med Republiko Slovenijo in Republiko Hrvaško smo izvedli 97 (124) služb mešanega patroljiranja, in sicer s PU Primorsko-Goranska, PU Karlovačka in PU Zagrebačka. Za boljše spoznavanje obmejnega območja in sodelovanje s tamkajšnjim prebivalstvom smo zagotovili, da so bili v mešanih patroljah tudi vodje policijskih oziroma mejnih okolišev.

Državno mejo na mejnih prehodih na območju PU Novo mesto je prestopilo 1.087,006 (1.166,809) potnikov, kar je v primerjavi z enakim obdobjem leta 2009 za 6,8 % manj. Vzrok je predvsem v manjšem prometu tovornih vozil zaradi trenutne gospodarske krize. Na vstopu v državo smo zavrnil 227 (233) oseb ali 2,6 % manj. Vzrok za zmanjšanje je predvsem v manjšem številu zavrženih državljanov Bosne in Hercegovine.

Policisti so pri izvajanju mejne kontrole obravnavali 6 (3) primerov uporabe ponarejenih in prenarejenih dokumentov ter tujih potnih listin. Odkrili so tudi 20 (0) kaznivih dejanj uporabe ponarejene vrednotnice – vinjete za dvosledna vozila. Vzrok za povečano število odkritih zlorab in ponarejenih vinjet je predvsem v kvalitetnejšem delu in uporabi dodatne tehnične opreme.

Mejnih incidentov v prvem poletju 2010 nismo obravnavali (1).

Zaradi kršitve Zakona o tujcih smo obravnavali skupno 88 (138) kršitev oz. 36,2 % manj kot v enakem obdobju lanskega leta. Obravnavali smo 39 (52) kršitev nedovoljenega bivanja na območju R Slovenije in ostalih schengenskih držav oziroma 25,0 % manj. Večino kršitev so odkrili policisti na mejnih prehodih na izstopu iz države.

S področja Zakona o nadzoru državne meje smo obravnavali 59 (45) kršitev ali 31,0 % več. Vzrok za povečanje je predvsem v večjem številu ugotovljenih kršitev, ko so se osebe na

izstopu iz države na mejnem prehodu izkazale z neveljavno oziroma pretečeno potno listino. Kršiteljem smo v 48 (32) primerih izrekli opozorilo, drugim pa globo ali vložili obdolžilni predlog.

Zaradi nedovoljenega prehoda čez državno mejo smo obravnavali 16 (22) oseb ali 27,3 % manj. Med obravnavanimi kršitelji je bilo 6 (4) državljanov BiH, 3 (4) Hrvaške, 2 (4) Slovenije, po 1 (0) državljan Italije, Makedonije in Ruske federacije. Dve osebi pa sta bili zaradi nedovoljenega vstopa v Republiko Slovenijo opozorjeni. Poleg navedenega števila obravnavanih oseb so policisti PU Ljubljana v notranjosti prijeli še 7 tujcev, ki so v našo državo vstopili preko mejnega območja PU Novo mesto. Prijeti so bili na podlagi dobrih informacij kriminalistov naše policijske uprave.

Zaradi nedovoljenega vstopa v državo na notranji meji so policisti na obeh mejnih prehodih za mednarodni promet, v Metliki in Vinici, obravnavali 21 (29) tujcev, ki so v državo vstopili kljub temu, da za vstop niso izpolnjevali pogojev. Tujci so bili po postopku napoteni iz države.

Hrvaški varnostni organi so nam na podlagi mednarodnega sporazuma o vračanju vrnil 1 (3) državljan Slovenije, ki je bil na območju Republike Hrvaške obravnavan zaradi kaznivega dejanja. Hrvaškim varnostnim organom pa smo na podlagi sporazuma vrnil 21 (16) tujcev, od tega 13 (11), ki so v državo vstopili ilegalno. V skladu s 50. členom Zakona o tujcih smo odstranili iz države še 11 (5) tujcev, ki so v državi bivali nezakonito ali pa so bili odpuščeni s prestajanja zaporne kazni v Zavodu za prestajanje kazni zapora Dob.

2.1.5 Varovanje določenih oseb in objektov

Na območju PU Novo mesto nima stalnega prebivališča nobena izmed varovanih oseb, prav tako ni varovanih objektov.

Delavcem UVZ GPU smo ob obiskih varovanih oseb na območju PU Novo mesto zagotovili pomoč. Policijske enote so bile sproti obveščane o obiskih oziroma o potovanjih tujih in domačih varovanih oseb skozi območje PU Novo mesto. Varnost varovanih oseb ni bila ogrožena.

2.2 DRUGE DEJAVNOSTI

2.2.1 V skupnost usmerjeno policijsko delo

V skupnost usmerjeno policijsko delo je bilo v celoti usmerjeno k doseganju temeljnega cilja razvijanja partnerskega odnosa med policijo, posamezniki in skupnostjo. V ta namen je bilo izvedenih več preventivnih dejavnosti, ki so pripomogle k izboljšanju varnosti, kar potrjujejo statistični podatki.

V prvem polletju 2010 smo izvedli 651 (531) preventivnih dejavnosti ali za 22,5 % več.

V skupnost usmerjeno policijsko delo je temeljilo na izvajanju situacijske preventive ter na približevanju in sodelovanju policije z občani. V prvem delu gre vsekakor za reakcije na različne varnostne pojave. Drugi del je usmerjen na izboljšanje sodelovanja policije z občani in predstavniki lokalne skupnosti ter raznih organizacij, društev in tudi neformalnih združenj.

V organizaciji in koordinaciji Sektorja uniformirane policije PU Novo mesto so bile izvedene številne preventivne dejavnosti.

Večje preventivne dejavnosti so bile izvedene za zagotavljanje varnosti cestnega prometa. Poudarek je bil na začetku motoristične sezone, kot ciljna skupina pa so bili opredeljeni motoristični klubi oziroma vozniki motornih koles. Pod nazivom Policijska izkušnja kot nasvet,

Začetek sezone in Naj se ne zgodi so bili izvedeni teoretični deli in praktični prikazi varne vožnje ter obravnave prometne nesreče. Udeležba in odziv motoristov sta bila dobra. Izvedene so bile tudi preventivne dejavnosti – Pešci in javni prevozi, Obisk motorista, Začetek sezone. Vzporedno se je izvajal preventivni projekt Medvedek Jaka ter dejavnosti, povezane z vidnostjo in navzočnostjo policistov na stalnih točkah. Izvedeni so bili državni projekti: Varnostni pas – vez z življenjem, Policist Leon svetuje, Otrok – policist za en dan.

Bilo je tudi več preventivnih in promocijski dejavnosti na javnih shodih ali prireditvah (Cvičkarija, Krst motorjev v Mirni Peči, Zaposlitveni sejem, Srečanje delavcev TPV, srečanja motoristov Vinica, Trebnje, in še nekaj manjših).

2.2.2 Operativno-komunikacijska dejavnost

Policisti PU Novo mesto so v prvem polletju 2010 na interventno številko 113 sprejeli 19.478 (20.794) klicev občanov ali 6 % manj. Med temi jih je bilo 4.552 (5.030) takšnega značaja, da je bil dogodek vpisan v Dnevnik dogodkov Operativno-komunikacijskega centra. Od skupnega števila vpisanih jih je bilo 4.462 (4.947) interventnega značaja, zato so bile na kraj napotene policijske patrulje. Razlika 90 (83) dogodkov pomeni dogodke, ki so bili označeni kot »ostali klici«, ker niso bili interventne narave, kljub temu pa so bili pomembni za delo policije. Interventni klici so predstavljali 22,9 % (23,8 %) vseh klicev na številko 113.

V prvem polletju 2010 je bilo na kraje prijavljenih dogodkov napoteni oziroma v obravnavanje vključenih 6.556 policijskih patrulj. Povprečni reakcijski (interventni) čas policije v prvem polletju 2010 je bil za »vse interventne dogodke« 15 minut in 43 sekund (15 minut in 13 sekund), za »nujne« pa 7 minut in 20 sekund (8 minut in 9 sekund).

Za izboljšanje reakcijskega časa smo izdelali mesečne in trimesečne analize, poleg tega pa smo interventni čas spremljali za vsako policijsko enoto posebej oziroma po potrebi tudi po patruljah.

V okviru operativno-komunikacijske dejavnosti smo spremljali tudi kakovost pisnih dokumentov. Poudarek je bil predvsem na racionalizaciji pisnega obveščanja (v eni zadevi, čeprav se je zgodilo več povezanih dogodkov, naj bi nastal le en pisni dokument). Pri tem smo zaradi večjih pomanjkljivosti v 3 primerih dokumente zavrnil z zahtevo po ponovnem poročanju, na manjše pa so bili dežurni policisti in predstojniki policijskih enot sproti opozorjeni.

V prvem polletju 2010 smo OKC GPU pisno obveščali o 192 pomembnih dogodkih (213) ali 10 % manj. Skupaj smo prejeli 7.416 (7.562) dokumentov, oddali pa 1.582 (1.929).

Operativno-komunikacijski center PU Novo mesto je v okviru svojih nalog v 1.488 (1.662) primerih obveščal policijske enote in njihove predstojnike, v 2.249 (2.815) primerih pa, glede na vrsto varnostnega dogodka, tudi druge organe in organizacije.

2.2.3 Forenzična in kriminalističnotehnična dejavnost

Na področju forenzičnih in kriminalističnotehničnih preiskav smo sodelovali pri preiskovanju kaznivih dejanj ter zagotavljali visoko raven strokovnosti in kakovosti za učinkovito preprečevanje, odkrivanje in preiskovanje kriminalitete. Prizadevali smo si, da smo z zakonitim, strokovnim in kakovostnim delom pri opravljanju ogledov krajev kaznivih dejanj, dogodkov in drugih preiskovalnih dejanjih našli in zavarovali čim več uporabnih sledi ter materialnih dokazov.

Pri ogledih smo našli in zavarovali več uporabnih sledi ter predmetov za preiskave. Dosledno smo upoštevali in izvajali določila 149. člena ZKP in tako povečali število identifikacij zavarovanih sledi. Izdelovali smo fotografske albume za prepoznavo oseb po fotografijah in fotografije iz videoposnetkov. V preiskavo smo prejeli tudi ponarejene in sporne listine, dokumente, vrednotnice, orožje ter motorna vozila, za katera je obstajal sum, da so ukradena. Preliminarno smo testirali snovi s sumom na prepovedane droge, obdelovali smo zavarovane sledi in predmete, pisali poročila o kriminalističnotehničnih ugotovitvah ter pripravljali sporni in primerjalni material za nadaljnje preiskave v Nacionalnem forenzičnem laboratoriju.

2.2.4 Analitska dejavnost

Pripravljeni so bili mesečni statistični pregledi podatkov na področju kriminalitete, prometne varnosti, mejnih zadev in tujcev ter javnega reda in miru, pa tudi pregled nekaterih kaznivih dejanj, njihove raziskanosti, števila ukrepov cestnoprometnih kršitev, števila še ne zaključenih kazenskih ovadb ter deleža preiskanosti kaznivih dejanj, ki jih je odkrila policija z lastno dejavnostjo. Spremljali smo izpolnjevanje mesečnega in letnega delovnega načrta. Izdelane so bile analize posameznih varnostnih dogodkov, analiza logične kontrole, mesečne analize stanja prometne varnosti, analiza dela prekrškovnih organov, pridržanj, privedb, hišnih preiskav, pa tudi več analiz za kritična območja in za najbolj izstopajoča delovna področja.

Operativne analize sektorja kriminalistične policije na področju kriminalitete so bile sestavni del preiskovanja hujših kaznivih dejanj s področja splošne in organizirane kriminalitete. Rezultati analiz so prispevali k uspešni preiskavi posameznih primerov.

2.2.5 Nadzorna dejavnost

V skladu s Pravili za izvajanje nadzorov v policiji so za nadzor pooblaščen delavci PU Novo mesto izvedli 1 splošni nadzor, 7 nadzorov nad delom delavcev in 14 strokovnih nadzorov. V strokovnih nadzorih so bila nadzorovana delovna področja: vzdrževanje javnega reda in zagotavljanje splošne varnosti ljudi in premoženja, zagotavljanje varnosti cestnega prometa, pooblastila, informacijsko-telekomunikacijski sistem Policije, organizacijske zadeve, finančno-materialno poslovanje ter pritožbe in notranja zaščita.

Na posameznih področjih policijskega dela so bile ugotovljene določene nepravilnosti in pomanjkljivosti, ki so se nanašale predvsem na vodenje pritožbenih postopkov, ugotavljanje identitete, pridržanja ter preglede oseb in stvari, seznanjanje zaposlenih z novostmi in usmeritvami ter evidentiranjem seznanjenosti, strokovnost obravnavanja prometnih nesreč, nepravočasne vnose v računalniške evidence in nepravilnosti pri delu prekrškovnih organov. Ugotovljene napake in nepravilnosti niso vplivale na strokovnost in zakonitost policijskega dela.

Vodstva enot so bila po končanih nadzorih ustno seznanjena z glavnimi ugotovitvami, v poročilih o opravljenih nadzorih pa so jim bile naložene konkretne naloge za odpravo napak in pomanjkljivosti.

2.2.6 Spremljanje izvajanja policijskih pooblastil in ogrožanja policistov

V prvem polletju 2010 so policisti PU Novo mesto v 179 (234) primerih uporabili prisilna sredstva ali 23,5 % manj. Število oseb, zoper katere so bila uporabljena prisilna sredstva, se je zmanjšalo s 140 na 111 ali za 20,7 %.

Policisti so pridržali 365 (496) oseb ali 26,4 % manj. Največji padec pridržanj je po ZVCP, in sicer za 33,1 %, saj je bilo na podlagi navedenega zakona pridržanih 247 (369) oseb ali 122 oseb manj.

Pri spremljanju in nadziranju izvajanja zakonitosti uporabe policijskih pooblastil je bilo ugotovljeno, da so policisti spoštovali človekove pravice in svoboščine in da so bila pooblastila izvedena strokovno in zakonito. Policisti so največkrat uporabili najmilejša prisilna sredstva, in sicer sredstva za vklepanje in vezanje ter fizično silo.

Pri uporabi prisilnih sredstev je bilo 13 (12) kršiteljev poškodovanih, v 4 (1) primerih lažje, v 9 (11) pa so bili vidni zunanji znaki uporabe prisilnih sredstev. V prvem polletju 2010 ni bila imenovana posebna komisija za ugotavljanje ocene uporabe prisilnih sredstev, kar kaže, da policisti prisilna sredstva uporabljajo zakonito in v skladu s pravili stroke. Trditev potrjujejo tudi ocene vodstvenih delavcev, ki so v enotah zadolženi za ocenjevanje zakonitosti in strokovnosti, saj ti niso ugotovili nezakonite in nestrokovne uporabe prisilnih sredstev

V prvem polletju 2010 je bilo storjenih 17 (26) kaznivih dejanj, v katerih so bili oškodovanci policisti. Od tega je bilo 11 (14) kaznivih dejanj po 299., 300., 301. in 302. čl. KZ. Policisti so bili največkrat napadeni pri ustavljanju motornih vozil ter pri nadzoru in urejanju cestnega prometa. Obravnavane so bile 4 (4) grožnje zoper policiste, ki so bile ocenjene z majhno stopnjo ogroženosti.

Policisti so opravili 279 (310) ali 10,0 % manj privedb na osnovi odredb pristojnih organov. Večina odredb za privedbo so bile na zahtevo sodišč.

Policisti so v prvem polletju 2010 **izvedli 6 pregledov oseb in stvari** na podlagi 38.a člena ZPol¹. V vseh primerih so bili prepovedani predmeti najdeni in zaseženi. Zaradi občutljivosti pooblastila, ki grobo posega v človekove pravice, smo na PU Novo mesto spremljali zakonitost in strokovnost izvajanja pooblastila in policistom zagotavljali strokovno pomoč.

2.2.7 Reševanje pritožb

Na postopke policistov PU Novo mesto je bilo v prvem polletju 2010 vloženi 22 (23) pritožb. Končanih je bilo 13 (17) pritožbenih postopkov. Pri vodji organizacijske enote je bilo obravnavanih 6 (9) pritožb, od tega so bile 4 (7) uspešno zaključene. Vodje organizacijskih enot oziroma njihovi pooblaščenca so v 4 (6) pritožbenih postopkih ugotovili, da so policisti ravnali v skladu s predpisi. V 1 (1) primeru je bilo ugotovljeno, da so policisti ravnali v nasprotju s predpisi. V 3 (3) primerih so bili pritožbeni postopki v skladu z 12. členom Pravilnika o reševanju pritožb predčasno zaključeni. Zavrženih pritožb v skladu z 9. členom Pravilnika o reševanju pritožb ni bilo (2). Na seji senata je bilo obravnavanih 6 (5) pritožb, utemeljenih ni bilo (1). Iz vsebine 4 (3) pritožb so bili podani znaki kaznivega dejanja, ki se preganja po uradni dolžnosti.

Na delo policistov pri zagotavljanju varnosti cestnega prometa se je nanašalo 12 (15) pritožb, sledijo pritožbe na delo policistov na področju javnega reda in miru 4 (5).

2.2.8 Notranje preiskave

Prijavljen in odkrit sum kaznivega dejanja, ki ga je bila osumljena uradna oseba policije, je bil odstopljen v obravnavo vrhovnemu državnemu tožilstvu (4), osumljena pa je bila 1 (1) uradna oseba. Specializiranemu oddelku Vrhovnega državnega tožilstva smo zaradi suma storitve kaznivih dejanj odstopili tudi 4 (9) zadeve po tretjem odstavku 147. člena ZKP in jih

¹ Primerjava z 2009 še ni možna, ker pooblastilo velja od 20. 6. 2009.

nismo vnesli v evidenco kaznivih dejanj, ker ni bilo razlogov za sum, da je uradna oseba v policiji storila kaznivo dejanje.

2.2.9 Informacijska in telekomunikacijska dejavnost

Informacijska in telekomunikacijska dejavnost je bila usmerjena v zagotavljanje nemotenega delovanja informacijsko-telekomunikacijskega sistema in naprav policije, zagotavljanje obstoječih in uvajanje novih storitev.

Vsem uporabnikom informacijsko-telekomunikacijskega sistema je zagotovljena vsakodnevna pomoč pri uporabi aplikacij in opreme, kakor tudi razni posegi, kot so izbrisi in popravki v aplikaciji FIO.

Redno so se izvajala vmesna preverjanja in umerjanja merilnikov (alkotestov, laserskih merilnikov hitrosti) in druge elektronske opreme za nadzor državne meje.

Opravljeni so bili preventivni pregledi sistema K113, fiksnih govornih omrežij ter videonadzornih sistemov, sistemov protipožarnega in sistemov protivlomnega varovanja. Tedensko so bili opravljeni preventivni pregledi klimatskih naprav v rezervnem računalniškem centru.

Na PMP Metlika, MMP Vinica ter na MPOP Sodevci, MPOP Žuniči, MPOP Krasinec, MPOP Božakovo, MPOP Brezovica in MPOP Krmačina smo zamenjali vso informacijsko opremo. Na vseh omenjenih MPOP smo ob zamenjavi informacijske namestili optične čitalnike dokumentov.

V sklopu varčevalnih ukrepov smo na vseh MPOP na območju PU Novo mesto namestili IP telefonske aparate.

2.2.10 Kadrovske in organizacijske zadeve

V PU Novo mesto je bilo na dan 30. 6. 2010 sistemiziranih 621 (634) delovnih mest, zasedenih pa 524 (552) ali 84,4 % (87,1 %). Od tega je bilo sistemiziranih 489 (503) uniformiranih policistov, zasedenih 395 (427) ali 80,8 % (84,9 %). Sistemiziranih je bilo 64 (64) neuniformiranih policistov in zasedenih 59 (61) ali 92,2 % (95,3 %). Zasedba uslužbencev brez statusa policista je bila 103,0 % (95,8 %).

V I. polletju 2010 je bilo za stalno premeščenih v druge uprave in GPU 5 (0) uslužbencev, 5 (2) uslužbencem je prenehalo delovno razmerje: 1 (1) zaradi upokojitve in 4 (1) zaradi odpovedi delovnega razmerja. Iz drugih uprav so bili k nam premeščeni 3 (3) javni uslužbenci. Na novo smo zaposlili 9 (12) kandidatov za policiste.

V sklopu priprav na spremembe organiziranosti policije na regionalni ravni in po opravljeni korekciji razreza kadrovskega načrta za PU smo v juniju na podlagi tega pripravili predlog razreza kadrovskega načrta za PU Novo mesto. Pri tem smo upoštevali dovoljeno število zaposlitev v PU (527), ki je na ravni sedanje zasedbe PU.

2.2.11 Izobraževanje, izpopolnjevanje in usposabljanje

V prvem polletju 2010 so bili na rednem študiju na Višji policijski šoli 3 policisti, 2 v I. letniku in 1 v II. letniku. Na natečaj za nadaljnje izobraževanje na Višji policijski šoli v šolskem letu 2010/2011 se je iz policijskih enot PU Novo mesto javilo 9 kandidatov, za študij so bili izbrani 3.

Po pogodbi o izobraževanju izredno študira 1 policist, in sicer na Pravni fakulteti v Mariboru. Na interni natečaj za napotitev javnih uslužbencev policije na nadaljnje izobraževanje v zunanjih izobraževalnih institucijah v letu 2010 so se javili 4 uslužbenci, postopek pa še ni zaključen.

V tem obdobju je končalo študij 7 uslužbencev, ki niso imeli sklenjenih študijskih pogodb: 1 je končal višješolski program, 5 jih je diplomiralo na visokih šolah in 1 po specialističnem študijskem programu.

V izobraževalni program za policiste je bilo vključenih 11 kandidatov za policiste X. generacije in 8 kandidatov za policiste XI. generacije; 9 policistov za nadzor državne meje je bilo na izobraževanju na območnih policijskih postajah.

V izpopolnjevanjih in usposabljanjih, ki sta jih organizirala in izvedla GPU in PU Novo mesto, je sodelovalo 1.208 (884) zaposlenih na PU Novo mesto. Skupnih oblik usposabljanj, ki jih izvaja GPU, se je udeležilo 807 (290) zaposlenih, lastnih oblik usposabljanj, ki jih je organizirala in izvedla PU Novo mesto, pa 401 (592). Največ usposabljanj je bilo na področju varnosti cestnega prometa, varovanju državne meje in izvajanju predpisov o tujcih, kriminaliteti in integriteti policistov.

2.2.12 Finančno-materialne zadeve

Za redne materialne izdatke smo porabili 62,64 % odobrenih sredstev oziroma 595.114,89 €, za izdatke na mejnih prehodih na zunanji meji pa 51.453,60 € oziroma 52,5 % odobrenih sredstev. Redno spremljamo porabo sredstev za izvajane temeljnih policijskih in kriminalističnih dejavnosti po kontih, podkontih in projektih.

V prvem polletju 2010 smo imeli priliv sredstev v znesku 23.188,53 €, iz naslova zaračunavanja zakonsko opredeljenih nalog (spremstva, uporaba varnostnih ograj, prefakturiranje stroškov, tiskovine, takse, najem samskih sob, uporaba avtomatov, odškodnine in drugo) in 106.285,19 € od plačilnih nalogov in odločb v hitrem postopku. Prilive sredstev smo odvedli na podračuna MNZ in MF.

Materialne zadeve

V prvem polletju 2010 je bila dobavljena birotehnična oprema (aparati za vezavo in računski stroji) in oprema za nadzor državne meje (pet naprav za nočno opazovanje). Delno je bila dobavljena osebna varovalna oprema (zaščitne taktične rokavice in razkužila).

Zaradi dotrajanosti in iztrošenosti smo v avtopark Ministrstva za notranje zadeve vrnil 7 (3) vozil (2 osebni belo-modri vozili, 2 terenski vozili in 3 civilna osebna vozila). V uporabi imamo 144 vozil, kar je za 10 vozil manj kot v enakem lanskem obdobju. Uporabljamo 8 vozil, starejših od 10 let. Novih vozil v prvem polletju 2010 nismo prejeli.

Na podlagi načrta vzdrževalnih del za leto 2010 smo izvedli vse načrtovane naloge. Prebelili smo pisarne, zamenjali talne obloge, opravljena je bila mikrobiološka analiza vode v vseh objektih policije na območju PU Novo mesto, pooblaščen organizacija je pregledala delovno opremo, itd.

Stanovanjske zadeve

Na PU Novo mesto smo v prvem polletju 2010 opravili primopredajo ob izselitvi najemnika službenega stanovanja.

Po sklepu Vlade RS št. 35200-1/2009/8 z dne 7. 5. 2009 je bil sprejet predlog za prenos petih stanovanj na Stanovanjski sklad R Slovenije. Za dve stanovanji je bil postopek primopredaje že izpeljan v letu 2009. V zvezi z Letnim načrtom razpolaganja z nepremičnim premoženjem države za leti 2009 in 2010 pa je bil podan tudi predlog št. 352-917/2008/8 (2934-01) z dne 12. 12. 2008 za odprodajo osmih službenih stanovanj na območju Bele krajine, za katera že več let ni nobenega zanimanja za najem. Objavljeni sta bili že dve javni dražbi, vendar odziva ni bilo. Zato sta bili stanovanji v Metliki ponovno dani v razpis za dodelitev službenih stanovanj v letu 2010. Na dan 30. 6. 2010 PU Novo mesto še uradno vodi v evidenci 3 stanovanja s sklepom Vlade določena za prenos na Stanovanjski sklad R Slovenije. Za odprodajo je sedaj predvidenih še šest stanovanj. Od 17 preostalih stanovanj, s katerimi razpolaga PU Novo mesto, jih je zasedenih 12, 5 pa jih je prostih.

V samskih sobah smo opravili primopredajo ob vselitvi in 2 primopredaji ob izselitvi. Trem uporabnikom ležišč pa je bila za leto dni z aneksom podaljšana pogodba o najemu ležišča. Samska soba št. 190 PP Novo mesto je bila s soglasjem št. 352-223/2010/2 (1511-12) z dne 23. 4. prekategorizirana v pisarno Sindikata policistov Slovenije. PU Novo mesto na dan 30. 6. 2010 razpolaga z enim ležiščem manj kot konec leta 2009. S predvideno odprodajo garsonjere v Vinici pa bo še eno ležišče manj, ki se vodi v naši evidenci. Od 31 ležišč so zasedena 4 ležišča ali 12,9 %.

2.2.13 Mednarodno sodelovanje

V okviru mednarodnega sodelovanja smo se srečali na delovnem posvetu s predstavniki PU Karlovac, Reka in Zagreb. Obravnavali smo problematiko nedovoljenih migracij in turistične sezone 2010. Udeležili smo se tudi delovnih posvetov s predstavniki hrvaških policijskih postaj Ozalj, Duga Resa, Vrbovsko in Jastrebarsko, ki so jih organizirale PP Črnomelj, Metlika in Šentjernej. Na posvetih je bila obravnavana problematika s področja mejnih zadev, nedovoljenih migracij, izvajanja Protokola o mešanem patroljiranju med Republiko Slovenijo in Republiko Hrvaško. Govorili smo tudi o sodelovanju med poletno turistično sezono.

S sosednjimi policijskimi upravami smo mesečno izmenjavali podatke o nedovoljenih migracijah in problematiki vračanja tujcev. Sproti smo sodelovali ob najavi in predaji prijetih ilegalcev.

2.2.14 Odnosi z javnostmi

Javnost smo dnevno seznanjali z aktualnimi varnostnimi razmerami in dejavnostjo policistov in kriminalistov. Z javljanji v živo na lokalne radijske postaje (5-krat dnevno) smo skrbeli za obveščanje občanov o aktualnih varnostnih razmerah. V dnevna obvestila za javnost smo kot odziv na obstoječe ali predvidene varnostne razmere vključevali preventivne vsebine in nasvete. Odgovorili smo na več pisnih in ustnih vprašanj novinarjev. O preventivnih vsebinah smo na našo pobudo in na zaprosila novinarjev soustvarjali televizijske, radijske prispevke in članke v spletnih medijih. Pisali smo prispevke o delu policistov, sodelovanju na preventivnih prireditvah in športnih uspehih policistov. Članke smo objavili na intranetni strani PU Novo mesto, na intranetu, internetu policije in v reviji Varnost.

2.2.15 Dejavnost specializiranih policijskih enot

Posebna policijska enota (v nadaljnjem besedilu: PPE) PU Novo mesto je bila v prvem polletju 2010 sklicana 10-krat (2-krat). V enem primeru je bila enota aktivirana za delo na območju PU Ljubljana (sestav I po sistematizaciji 36 policistov zaradi varovanja študentskih demonstracij v Ljubljani). Enkrat pa je bila sklicana za delo na območju PU Kranj zaradi

varovanja smučarskih skokov v Planici. V 8 primerih je bila aktivirana za delovanje na območju PU Novo mesto. Policisti niso uporabili prisilnih sredstev.

Izvedeni sta bili obe načrtovani obliki lastnih usposabljanj. Prisotnost na usposabljanjih je bila 75,3-odstotna. Policisti so se udeležili tudi skupnega usposabljanja policistov PPE posameznih policijskih uprav. Prav tako so se policisti in starešine udeleževali usposabljanj v organizaciji PPE GPU.

V **enoti vodnikov službenih psov** so policisti največ nalog opravili pri opazovalni službi na območju Novega mesta (središče mesta in stanovanjske soseske, sprehajalne poti, romska naselja idr. varnostno problematična območja, ...), prav tako pa so bili v vseh primerih organiziranja večjih prireditev uporabljeni tudi za varovanje oziroma opazovanje. Prav tako so izvajali posamezne naloge pri varovanju državne meje z Republiko Hrvaško. V enoti je tudi pes za odkrivanje prepovedanih drog, s katerim vodnik sodeluje pri pregledih vozil in oseb na meji (odkrivanje vnosa nedovoljenih drog v državo) ter v vseh hišnih preiskavah, kjer obstaja sum posedovanja nedovoljenih drog.

Vodniki s psi za splošno uporabo so sodelovali pri varovanju vseh odmevnejših sojenj na novomeškem sodišču, kjer je bilo pričakovati večje kršitve javnega reda in miru. Svoje delo so večkrat predstavili otrokom osnovnih šol in vrtcev. Udeležili so se javnih prireditev, na katerih so s prikazi vaj in opreme predstavljali delo enote vodnikov službenih psov. Policisti vodniki so sodelovali tudi pri več hišnih preiskavah ali interveniranjih v romskih naseljih oziroma v situacijah, ko je bilo pričakovati oviranje policijskih postopkov.

Po pooblastilu
generalnega direktorja policije

Franc ZORC
VODJA SEKTORJA
UNIFORMIRANE POLICIJE
VIŠJI POLICIJSKI INŠPEKTOR I

PRILOGA: STATISTIČNI PODATKI

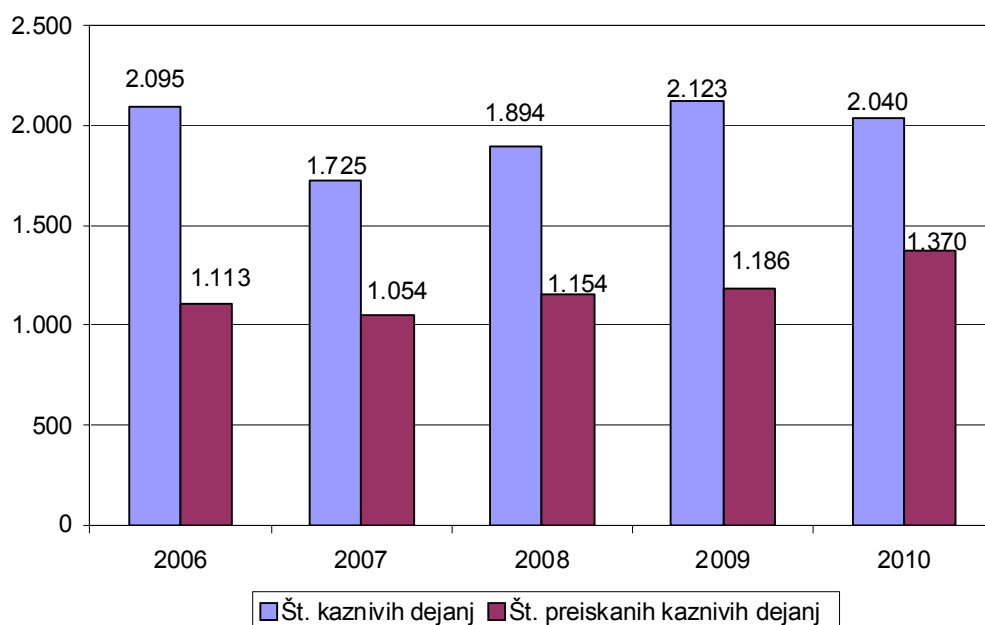
PREPREČEVANJE, ODKRIVANJE IN PREISKOVANJE KRIMINALITETE

Kazniva dejanja, za katera je policija vložila kazensko ovadbo ali poročilo v dopolnitev kazenske ovadbe

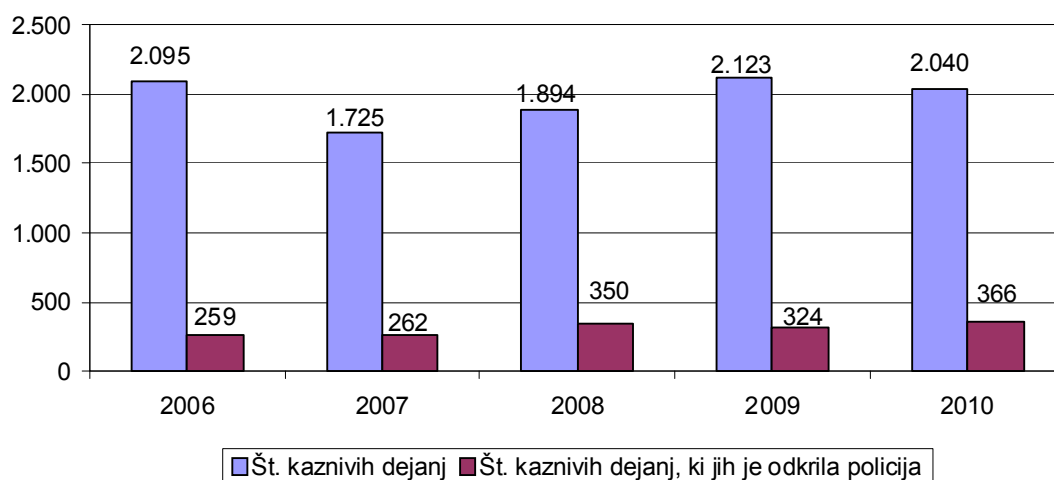
	2006	2007	2008	2009	2010
Št. kaznivih dejanj	2.095	1.725	1.894	2.123	2.040
Št. preiskanih kaznivih dejanj	1.113	1.054	1.154	1.186	1.370
Delež preiskanih kaznivih dejanj (v %)	53,1	61,1	60,9	55,9	67,2
Št. kaznivih dejanj, ki jih je odkrila policija	259	262	350	324	366
Delež kaznivih dejanj, ki jih je odkrila policija (v %)	12,4	15,2	18,5	15,3	17,9

* Niso vključena kazniva dejanja, katerih posledica je bila prometna nesreča.

Preiskana kazniva dejanja



Kazniva dejanja, ki jih je odkrila policija



Kazniva dejanja iz prejšnjih let*

Vrsta kriminalitete	Št. kaznivih dejanj	Št. preiskanih kaznivih dejanj	Škoda (v 1.000 EUR)
Celotna	171	143	734,48
splošna	102	77	659,95
gospodarska	69	66	74,53
Mladoletniška	15	15	7,52

*Kazniva dejanja, statistično prikazana v prejšnjih letih, katerih preiskovanje se je nadaljevalo še leta 2009.

Kazniva dejanja po enotah

Enota	Št. kaznivih dejanj		Porast/upad (v %)	Št. preiskanih kaznivih dejanj		Delež preiskanih kaznivih dejanj (v %)		Št. kaznivih dejanj, ki jih je odkrila policija		Delež kaznivih dejanj, ki jih je odkrila policija (v %)	
	2009	2010		2009	2010	2009	2010	2009	2010	2009	2010
PMP Metlika	3	23	...	3	23	100,0	100,0	3	22	100,0	95,7
PP Šentjernej	127	119	-6,3	73	81	57,5	68,1	20	21	15,7	17,6
PP Dol. Toplice	175	188	7,4	94	123	53,7	65,4	18	32	10,3	17,0
PP Črnomelj	322	264	-18,0	190	204	59,0	77,3	22	38	6,8	14,4
PP Metlika	82	104	26,8	54	85	65,9	81,7	29	31	35,4	29,8
PP Novo mesto	945	867	- 8,3	422	475	44,7	54,8	41	33	4,3	3,8
PP Trebnje	341	261	- 23,5	239	179	70,1	68,6	134	48	39,3	18,4
SKP PU	128	214	67,2	111	200	86,7	93,5	57	141	44,5	65,9
Skupaj	2.123	2.040	- 3,9	1.186	1.370	55,9	67,2	324	366	15,3	17,9

Posledice kaznivih dejanj

Posledice	2006	2007	2008	2009	2010
Št. mrtvih	5	4	3	1	1
Št. hudo poškodovanih	8	17	11	13	16
Št. lahko poškodovanih	96	116	116	124	106
Škoda (v 1.000 EUR)	1806,2	1654,1	2883,1	3696,8	5795,3

Kazniva dejanja brez pravne podlage za pregon

Vrsta kriminalitete	2006	2007	2008	2009	2010
Celotna	472	539	455	163	148
splošna	425	507	427	138	117
gospodarska	47	32	28	25	31
Mladoletniška	5	4	4	3	3

Zaključni dokumenti obravnavanih kaznivih dejanj

Vrsta zaključnega dokumenta	2009	2010	Porast/upad (v %)
Št. kazenskih ovadb	1.468	1.330	- 9,4
Št. poročil o dopolnitvi kazenske ovadbe (148/9 ZKP)	787	862	9,5
Št. poročil o dejanjih brez pravne podlage za pregon (148/10 ZKP)	187	156	- 16,6

*Struktura ovadenih oseb**

	2009		2010		Porast/upad (v %)
	število oseb	delež (v %)	število oseb	delež (v %)	
Spol – skupaj	756	100,0	873	100,0	15,5
moški	621	82,1	728	83,4	17,2
ženski	135	17,9	145	16,6	7,4
Starost – skupaj	756	100,0	873	100,0	15,5
14 do 17 let	56	7,4	65	7,4	16,1
18 do 20 let	62	8,2	56	6,4	- 9,7
21 do 30 let	224	29,6	229	26,2	2,2
31 do 40 let	157	20,8	216	24,7	37,6
41 do 50 let	150	19,8	172	19,7	14,7
51 let in več	107	14,2	134	15,3	25,2
neznano	-	-	1	0,1	-
Državljanstvo – skupaj	756	100,0	873	100,0	15,5
Bosna in Hercegovina	17	2,2	13	1,5	- 23,5
Hrvaška	11	1,5	10	1,1	- 9,1
Makedonija	2	0,3	4	0,5	100,0
Slovenija	713	94,3	810	92,8	13,6
Srbija	8	1,1	6	0,7	- 25,0
druge države	5	0,7	30	3,4	500,0
Pravne osebe	23	100,0	51	100,0	121,7

Vrste kriminalitete

Vrsta kriminalitete	2006	2007	2008	2009	2010
Celotna	2.095	1.725	1.894	2.123	2.040
splošna	1.955	1.627	1.757	1.973	1.708
gospodarska	140	98	137	150	332
Organizirana	21	9	4	5	23
Mladoletniška	137	133	127	109	121

* Zaradi spremenjene klasifikacije kaznivih dejanj na splošno in gospodarsko kriminaliteto se podatki nekoliko razlikujejo od podatkov, prikazanih v prejšnjih polletnih poročilih o delu policije.

Kazniva dejanja zoper življenje in telo

Kaznivo dejanje	Št. kaznivih dejanj		Porast/ upad (v %)	Št. preiskanih kaznivih dejanj		Delež preiskanih kaznivih dejanj (v %)	
	2009	2010		2009	2010	2009	2010
Uboj - skupaj	1	-	...	1	-	100,0	-
dokončan	-	-	...	-	-	-	-
poskus	1	-	...	1	-	100,0	-
Umor - skupaj	-	1	...	-	1	-	100,0
dokončan	-	1	...	-	1	-	100,0
poskus	-	-	-	-	-	-	-
Posebno huda telesna poškodba	-	-	-	-	-	-	-
Huda telesna poškodba	10	10	...	10	9	100,0	90,0
Lahka telesna poškodba	69	60	- 13,0	68	60	98,6	100,0
Druga kazniva dejanja	9	1	...	9	1	100,0	100,0
Skupaj	90	73	- 19,0	89	72	98,8	98,6

Kazniva dejanja zoper spolno nedotakljivost

Vrsta kaznivega dejanja	Št. kaznivih dej.		Porast/ upad (v %)	Št. preiskanih kaznivih dejanj		Delež preiskanih k. d. (v %)	
	2009	2010		2009	2010	2009	2010
Posilstvo - skupaj	3	9	...	3	8	100,0	88,9
dokončano	3	7	...	3	6	100,0	85,7
poskus	-	2	...	-	2	-	100,0
Spolno nasilje	2	2	...	1	-	100,0	-
Kršitev spolne nedotakljivosti z zlorabo položaja	1	-	...	1	-	100,0	-
Spolni napad na osebo, mlajšo od 15 let	6	4	...	6	4	100,0	100,0
Prikazovanje, izdelava, posest in posredovanje pornografskega gradiva	2	-	...	1	-	50,0	-
Druga kazniva dejanja	1	-	...	1	-	100,0	-
Skupaj	15	15	...	14	14	93,3	93,3

Kazniva dejanja zoper zakonsko zvezo, družino in otroke

Vrsta kaznivega dejanja	Št. kaznivih dejanj		Porast/ upad (v %)
	2009	2010	
Odvzem mladoletne osebe	4	4	...
Nasilje v družini	83	107	22,5
Zanemarjanje otroka in surovo ravnanje	3	12	...
Druga kazniva dejanja	5	13	...
Skupaj	95	136	30,2

*Kazniva dejanja zoper premoženje**

Vrsta kaznivega dejanja	Št. kaznivih dejanj		Porast/ upad (v %)	Št. preiskanih kaznivih dejanj		Delež preiskanih kaznivih dejanj (v %)	
	2009	2010		2009	2010	2009	2010
Poškodovanje tuje stvari	89	69	-22,5	35	34	39,3	49,3
Tatvina - skupaj**	1.072	806	-24,8	314	279	29,3	34,6
vlom	515	285	-44,7	113	61	21,9	21,4
drzna tatvina	9	10	...	6	5	66,7	50,0
tatvina motornega vozila	4	4	...	1	1	25,0	25,0
druge tatvine	544	507	-6,8	194	212	35,7	41,8
Rop	12	11	...	8	6	66,7	54,5
Roparska tatvina	4	3	...	2	2	50,0	66,7
Zatajitev	77	30	-61,0	63	18	81,8	60,0
Klasična goljufija	88	87	-1,1	79	84	89,8	96,6
Požig	7	8	...	1	3	14,3	37,5
Druga kazniva dejanja	48	32	-33,3	43	30	89,6	93,8
Skupaj	1.397	1.046	-25,1	545	456	39,0	43,6

* Kazniva dejanja zoper premoženje, brez istovrstnih kaznivih dejanj gospodarske kriminalitete.

** Kazniva dejanja po 204. in 205. čl. Kazenskega zakonika.

Mladoletniška kriminaliteta

Vrsta kaznivega dejanja	Št. kaznivih dejanj	
	2009	2010
Uboj	-	-
Umor	-	-
Lahka telesna poškodba	12	9
Huda telesna poškodba	-	2
Posilstvo	1	-
Spolno nasilje	1	-
Spolni napad na osebo, mlajšo od 15 let	-	-
Prikazovanje, izdelava, posest in posredovanje pornografskega gradiva	-	-
Nepravilna proizvodnja in promet s prepovedanimi drogami, nedovoljenimi snovmi v športu in predhodnimi sestavinami za izdelavo prepovedanih drog	2	2
Omogočanje uživanja prepovedanih drog ali nedovoljenih snovi v športu	-	-
Tatvina	35	67
Velika tatvina	14	12
Rop	6	1
Goljufija	1	1
Izsiljevanje	1	7
Druga kazniva dejanja	36	20
Skupaj	109	121

Gospodarska kriminaliteta

Kaznivo dejanje	Št. kaznivih dejanj		Porast/ upad (v %)	Škoda (v 1.000 EUR)		Porast/ upad (v %)
	2009	2010		2009	2010	
Goljufija	19	62	226,3	923,6	557,1	-39,7
Oderuštvo	-	-	-	-	-	-
Lažni stečaj	-	-	-	-	-	-
Uporaba ponarejene bančne, kreditne ali druge kartice	-	-	-	-	-	-
Poslovna goljufija	35	97	177,1	127,6	2645,5	1974,1
Ponareditev ali uničenje poslovnih listin	11	21	...	-	-	-
Zloraba položaja ali zaupanja pri gospodarski dejavnosti	8	1	...	87,2	41,9	-52,0
Poneverba in neupravičena uporaba tujega premoženja	28	8	...	46,6	14,4	-69,1
Pranje denarja	-	4	...	-	7,7	100,0
Izdaja nekritega čeka in zloraba bančne ali kreditne kartice	-	1	...	-	-	-
Davčna zatajitev	14	6	...	256,7	717,9	179,6
Druga kazniva dejanja	35	132	277,1	61,1	256,6	319,9
Skupaj	150	332	121,3	1502,7	4241,1	182,2

Organizirana kriminaliteta

Vrsta kaznivega dejanja	Št. kaznivih dejanj	
	2009	2010
Prepovedano prehajanje meje ali ozemlja države	-	7
Ponarejanje denarja	-	-
Neupravičena proizvodnja in promet s prepovedanimi drogami ,nedovoljenimi snovmi v športu in predhodnimi sestavinami za izdelavo prepovedanih drog	4	6
Omogočanje uživanja prepovedanih drog ali nedovoljenih snovi v športu	-	-
Izsiljevanje	-	2
Goljufija	-	-
Druga kazniva dejanja	-	8
Zloraba prostitucije	1	-
Skupaj	5	23

Druge oblike kriminalitete

Vrsta kaznivega dejanja		Število k. d.		Porast/ upad (v %)	Št. ovadenih osumljence v		Porast /upad (v %)
		2009	2010		2009	2010	
Računalniška kriminaliteta	nepravilčen vstop v informatijski sistem	-	-	-	-	-	-
	vdor v informatijski sistem	-	3	...	-	3	...
	napad na informatijski sistem	-	7	...	-	5	...
	skupaj	-	10	...	-	8	...
Zloraba prepovedanih drog	nepravilčna proizvodnja in promet s prepoved. drogami, ned. snovmi v športu in predhodnimi sestavinami za izdelavo prepovedanih drog	36	98	172,2	43	152	253,5
	omogočanje uživanja prepovedanih drog ali nedovoljenih snovi v športu	3	2	...	3	2	...
	skupaj	39	100	156,4	46	154	234,8
Nedovoljena proizvodnja in promet orožja ali eksplozivov		6	13	...	6	14	...
Prepovedano prehajanje meje ali ozemlja države		2	9	...	1	22	...
Ponarejanje denarja		50	45	-10,0	10	6	...
Zloraba prostitucije in trgovina z ljudmi	zloraba prostitucije	1	-	...	1	-	...
	skupaj	1	-	...	1	-	...
Korupcijska kazniva dejanja	dajanje podkupnine	1	-	...	-	-	-
	skupaj	1	-	...	-	-	-
Tihotapstvo		-	-	-	-	-	-
Druge oblike ogrožanja varnosti	izsiljevanje	6	12	...	6	20	...
	ogrožanje varnosti	150	150	100,0	176	143	-18,8
	povzročitev splošne nevarnosti	10	9	...	4	5	...
	protipraven odvzem prostosti	3	6	...	6	6	...
	skupaj	169	177	4,7	192	174	-9,4

Zasežene prepovedane droge

Vrsta zasežene prepovedane droge	Merska enota	2009	2010	Porast/ upad (v %)
Amfetamin	(g)	5,0	1,0	-80,8
	(tbl)	-	78,0	...
Benzodiazepini	(g)	1,3	0,6	-58,0
	(tbl)	1.100,0	168,5	-84,7
Heroin	(g)	20,7	34,1	64,7
Kokain	(tbl)	1,4	-	...
Konoplja - rastlina	(ml)	0,4	-	-100,0
	(kos)	1.382,0	4,0	-99,7
Konoplja - rastlina (marihuana)	(g)	1.452,4	318,8	-78,1
Konoplja - smola (hašiš)	(g)	-	1,9	...
Metamfetamin	(g)	-	-	-
	(tbl)	-	-	-
Metadon	(g)	-	-	-
	(ml)	-	-	...

Preiskovalna dejanja in drugi ukrepi pri preiskovanju kaznivih dejanj

	2009	2010	Porast/upad (v %)
Št. ogledov kraja kaznivega dejanja	501	475	-5,2
Št. hišnih preiskav	81	73	-9,9
Št. osebnih preiskav	1	6	...
Št. zasegov predmetov	434	417	-3,9
Št. policijskih zaslišanj	20	14	-30,0

VZDRŽEVANJE JAVNEGA REDA IN ZAGOTAVLJANJE SPLOŠNE VARNOSTI LJUDI IN PREMOŽENJA

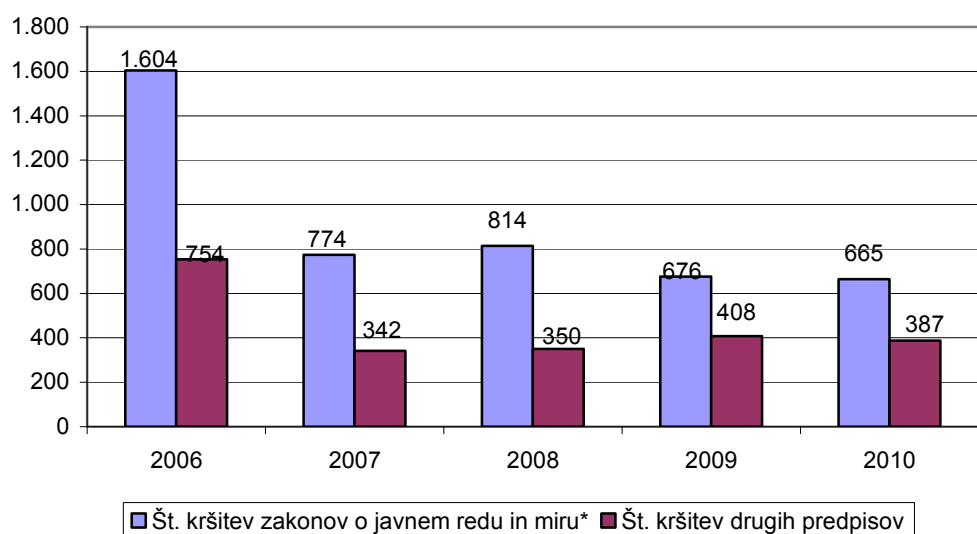
Kršitve predpisov o javnem redu*

	2006	2007	2008	2009	2010
Št. kršitev zakonov o javnem redu in miru*	1.604	774	814	676	665
Št. kršitev drugih predpisov**	754	342	350	408	387
Skupaj	2.358	1.116	1.164	1.084	1.052

*Prikazane so kršitve Zakona o prekrških zoper javni red in mir (ZJRM) in Zakona o varstvu javnega reda in miru (ZJRM-1), ki je začel veljati 21. 7. 2006.

** Kršitve zakonodaje s področja cestnega prometa niso vključene.

Kršitve predpisov o javnem redu



* Prikazane so kršitve zakona o prekrških zoper javni red in mir (ZJRM) in zakona o varstvu javnega reda in miru (ZJRM-1), ki je začel veljati 21. 7. 2006.

Kršitve predpisov o javnem redu po enotah

Enota	Št. kršitev zakona o varstvu javnega reda in miru		Porast/upad (v %)	Št. kršitev drugih predpisov*		Porast/upad (v %)	Skupaj		Porast/upad (v %)
	2009	2010		2009	2010		2009	2010	
PMP Metlika	-	1	...	158	135	-14,6	158	136	-13,9
PP Črnomelj	140	201	43,6	55	78	41,8	195	279	43,1
PP Dolenjske Toplice	62	45	-27,4	37	13	-64,9	99	58	-41,4
PP Metlika	48	20	-58,3	15	8	...	63	28	-55,6
PP Novo mesto	113	63	-44,2	51	51	0,0	164	114	-30,5
PP Šentjernej	220	234	6,4	57	40	-29,8	277	274	-1,1
PP Trebnje	75	85	13,3	26	47	80,8	101	132	30,7
PPP Novo mesto	17	12	...	9	9	...	26	21	...
SKP PU	1	4	...	-	-	-	1	4	...
SUP PU	-	-	-	-	6	...	-	6	...
Skupaj	676	665	-1,6	408	387	-5,1	1.084	1.052	3,0

* Kršitve zakonodaje s področja cestnega prometa niso vključene.

Struktura kršiteljev predpisov o javnem redu

	Št. kršiteljev	
	2009	2010
Spol		
moški	585	582
ženski	148	116
neznani*	261	235
Starost		
14 do 17 let	39	47
18 do 24 let	169	131
25 do 34 let	188	194
35 do 44 let	162	138
45 do 54 let	109	105
55 do 64 let	41	56
65 let in več	25	27
neznana*	261	235
Državljanstvo		
slovensko	625	618
tuje	108	80
neznano*	261	235
Pravne osebe	3	2

* Zakon o prekrških (ZP-1) od 1. 1. 2005 ne dovoljuje več evidentiranja osebnih podatkov o opozorjenih osebah.

Kršitve zakona o varstvu javnega reda in miru

Kršitve	Št. kršitev		Porast/upad (v %)
	2009	2010	
Izzivanje ali spodbujanje k pretepu (6/1 ZJRM-1)	99	122	23,2
Udarjanje (6/2 ZJRM-1)	83	83	0,0
Pretepanje (6/3 ZJRM-1)	21	28	...
Nasilje v družini (6/4 ZJRM-1 v povezavi s 6/1, 6/2 in 6/3 ZJRM-1)	116	75	-35,3
Prepiranje, vpitje ali nedostojno vedenje (7/1 ZJRM-1)	133	105	-21,1
Nedostojno vedenje do uradne osebe (7/2 ZJRM-1)	93	108	16,1
Motenje nočnega miru s hrupom (8/1 ZJRM-1)	10	7	...
Povzročanje hrupa z akustičnimi aparati (8/2 ZJRM-1)	16	33	...
Vsiljivo ali žaljivo nadlegovanje z beračenjem na javnem kraju (9 ZJRM-1)	2	-	...
Prenočevanje na javnem kraju (10 ZJRM-1)	11	5	...
Vandalizem (16 ZJRM-1)	9	3	...
Vzbujanje nestrpnosti (20 ZJRM-1)	2	-	...
Prepoved zadrževanja mlajšim od 16 let v gostinskih obratih in na prireditvah (21/5 ZJRM-1)	-	1	...
Neupoštevanje odredbe uradne osebe (22/1 ZJRM-1)	34	51	50,0
Druge kršitve	47	44	-6,4
Skupaj	676	665	-1,6

Kraj kršitev zakona o varstvu javnega reda in miru

Kraj	Št. kršitev		Porast/upad (v %)
	2009	2010	
Cesta, ulica, trg	255	261	2,4
Stanovanje	168	137	-18,5
Gostinski objekt	72	56	-22,2
Javni shod, prireditev	7	15	...
Drug kraj	174	196	12,6
Skupaj	676	665	-1,6

Kršitve drugih predpisov o javnem redu

Predpisi	Št. kršitev		Porast/upad (v %)
	2009	2010	
Zakon o tujcih	138	38	-36,2
Zakon o proizvodnji in prometu s prepovedanimi drogami	49	35	-28,6
Zakon o osebni izkaznici	3	12	...
Zakon o prijavi prebivališča	29	31	6,9
Zakon o nadzoru državne meje	45	59	31,1
Zakon o zaščiti živali	14	22	...
Zakon o orožju	23	41	78,3
Zakon o javnih zbiranjih	41	41	0,0
Zakon o omejevanju porabe alkohola	16	9	---
Zakon o osebnem imenu	9	12	...
Zakon o zasebnem varovanju	4	-	...
Drugi predpisi	37	37	0,0
Skupaj	408	387	-5,1

Zaseženo in najdeno orožje

Vrsta orožja	Merska enota	Zaseženo orožje*		Najdeno orožje	
		2009	2010	2009	2010
Plinsko orožje	kos	-	2	1	-
Hladno orožje	kos	14	6	-	-
Lovsko orožje	kos	11	6	-	-
Zračno orožje	kos	-	-	-	-
Pištola	kos	10	11	1	3
Puška	kos	2	22	4	-
Drugo orožje	kos	-	7	-	1
Del orožja	kos	3	91	-	-
Bomba	kos	-	64	1	5
Ostro strelivo	kos	1.230	3.351	63	2.460
Lovsko strelivo	kos	415	53	-	-
Plinsko strelivo	kos	-	2	-	-
Manevrski naboji	kos	502	23	-	-
Eksploziv	g	-	807	-	-
Vžigalnik	kos	-	313	-	14
Vžigalna vrvica	m	-	-	-	-
Minsko eksplozivno sredstvo	kos	-	-	-	35

*Število zaseženih kosov orožja zaradi kaznivega dejanja ali prekrška.

Dogodki, povezani z orožjem

	Št. dogodkov	
	2009	2010
Pobude za uvedbo upravnega	6	5
Poškodbe z orožjem	-	-

Kršitve javnega reda in postopki policije po zakonu o prekrških

Postopki	Št. kršitev zakona o varstvu javnega reda in miru		Št. kršitev zakona o Tujcih		Št. kršitev zakona o nadzoru državne meje		Št. kršitev drugih predpisov o javnem redu*		Skupaj		Porast/upad (v %)
	2009	2010	2009	2010	2009	2010	2009	2010	2009	2010	
Opozorilo	87	73	63	31	32	48	91	84	273	236	-13,6
Plačilni nalog	180	188	29	54	6	4	34	44	249	290	16,5
Posebni plačilni nalog	330	307	43	2	2	-	2	1	377	310	-17,8
Odločba v hitrem postopku	36	53	1	-	-	-	92	98	129	151	17,1
Obdolžilni predlog	43	44	2	1	5	7	6	13	56	65	16,1
Predlog drugemu prekrškovnemu organu	-	-	-	-	-	-	75	83	75	83	10,7

* Kršitve zakonodaje s področja cestnega prometa niso vključene.

Kršitve zakonodaje in vložena pravna sredstva v hitrem postopku in podani predlogi za uklonilni zapor po zakonu o prekrških

Pravno sredstvo in predlog za uklonilni zapor	Št. kršitev zakona o varstvu javnega reda in miru		Št. kršitev zakona o tujcih		Št. kršitev zakona o nadzoru državne meje		Št. kršitev drugih predpisov o javnem redu*		Skupaj		Porast/upad (v %)
	2009	2010	2009	2010	2009	2010	2009	2010	2009	2010	
Zahteva za sodno varstvo zaradi izdanega plačilnega naloga	13	15	3	4	-	-	3	2	19	21	10,5
Zahteva za sodno varstvo zaradi odločbe v hitrem postopku	14	15	-	-	-	-	7	17	21	32	52,4
Ugovor zaradi izdanega posebnega plačilnega naloga	48	60	1	-	-	-	-	-	49	60	22,4
Predlog za uklonilni zapor	14	8	-	-	-	-	30	66	44	74	68,2

* Kršitve zakonodaje s področja cestnega prometa niso vključene.

Ukrepi policistov zaradi prekrškov

Vrsta ukrepa	2009	2010
Št. pridržanih oseb*		
pridržane do 48 ur (43/2 čl. ZPol)	7	7
pridržane do 24 ur (43/1 čl. ZPol)	-	2
pridržane s privedbo (110/2 čl. ZP-1)	-	-
pridržane do staznitve (109/2 čl. ZP-1)	51	43
pridržane zaradi vožnje pod vplivom alkohola ali odklonitve strokovnega pregleda (238.b čl. ZVCP)	369	247
privedene na sodišče (110/1 čl. ZP-1)		
Št. opravljenih preiskav		
hišne	3	24
osebne	-	-
Št. privedb z odredbo		
na sodišče	306	278
upravnemu organu	2	-
drugim upravičencem	2	1
Št. drugih ukrepov		
neuspešne hišne preiskave**	10	24
intervencije***	845	908
prepoved približevanja dol. kraju oz. osebi	43	55

* Število oseb, pridržanih zaradi prekrškov, ne glede na delovno področje (javni red, cestni promet idr.).

** Pri neuspešnih hišnih preiskavah predmeti prekrška niso bili najdeni, zato je bil predlog sodišču preklican.

*** Upošteevane so samo intervencije zaradi zaprosila občanov za posredovanje.

Nesreče in drugi dogodki

Vrsta dogodka	2009	2010
Št. požarov	51	15
Št. samomorov	14	12
Št. delovnih nesreč	19	12
Št. poskusov samomora	6	7
Št. nesreč in izrednih dogodkov v železniškem prometu	2	2
Št. nesreč v zračnem prostoru	1	1
Št. primerov onesnaženja in ogrožanja okolja	2	-
Št. iskanj pogošenih oseb	2	1
Št. utopitev	-	-
Št. gorskih nesreč	-	-
Št. nesreč na smučiščih*	-	3
Št. nesreč na vodah	-	-

*V skladu z določili Zakona o varnosti za smučiščih je upravljavec smučišča dolžan obveščati policijo samo o tistih dogodkih, v katerih so bili udeleženci hudo telesno poškodovani ali je nastopila smrt. V število so vštete tudi nesreče na smučiščih z lahкими telesnimi poškodbami, o katerih je bila policija obveščena.

Pomoč policije drugim upravičencem

Upravičenci	Št. pomoči	
	2009	2010
Zdravstvene ustanove	5	10
Sodišča	-	-
Inšpekcijske službe	-	2
Centri za socialno delo	-	-
Drugi upravičenci	2	2
Skupaj	7	14

ZAGOTAVLJANJE VARNOSTI CESTNEGA PROMETA

Kršitve, ugotovljene pri nadzoru cestnega prometa

Predpisi	Št. kršitev		Porast/upad (v%)
	2009	2010	
Zakon o varnosti cestnega prometa	21.069	15.542	-26,2
Zakon o delov. času in obveznih počitkih in obveznih počitkih mobilnih delavcev ter o zapisovalni opremi v cestnih prevozih	262	137	-47,7
Zakon o javnih cestah	27	10	...
Zakon o prevozu nevarnega blaga	4	-	...
Zakon o prevozih v cestnem prometu	-	-	-
Skupaj	21.362	15.689	-26,6

Kršitve prometne zakonodaje in postopki policije po zakonu o prekrških

Postopek	Št. kršitev		Porast/upad (v %)
	2009	2010	
Opozorilo	9.572	5.339	-44,2
Plačilni nalog	10.225	8.993	-12,0
Posebni plačilni nalog	431	330	-23,4
Izdaja odločbe v hitrem postopku	128	119	-7,0
Obdolžilni predlog	1.006	908	-9,7
Predlog drugemu prekrškovnemu organu	-	-	-

Kršitve prometne zakonodaje, vložena pravna sredstva v hitrem postopku in podani predlogi za uklonilni zapor po zakonu o prekrških

Postopek	Št. kršitev		Porast/upad (v %)
	2009	2010	
Zahteva za sodno varstvo zaradi izdanega plačilnega naloga	305	309	1,3
Zahteva za sodno varstvo zaradi odločbe v hitrem postopku	59	40	-32,2
Ugovor zaradi izdanega posebnega plačilnega naloga	36	22	-38,9
Predlog za uklonilni zapor	8	23	187,5

Najpogostejši ukrepi policistov pri nadzoru cestnega prometa

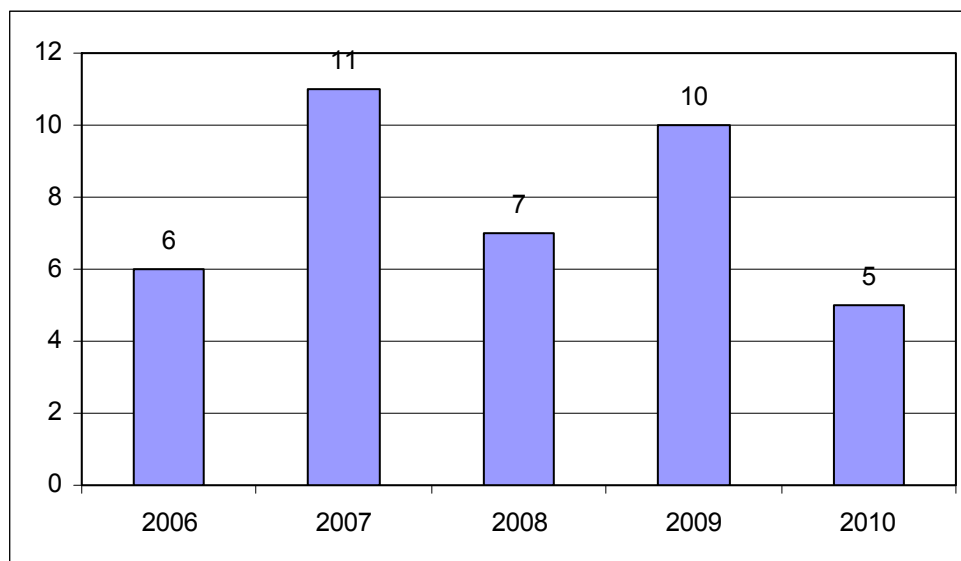
Vrsta ukrepa	2009	2010	Porast/upad (v %)
Št. odrejenih alkotestov	22.837	19.938	-12,7
pozitiven	706	585	-17,1
negativen	21.932	19.331	-11,9
odklonjen	32	17	...
Št. odrejenih strokovnih pregledov zaradi alkohola	20	46	130,0
pozitiven	5	31	...
negativen	7	5	...
odklonjen	2	5	...
Št. odrejenih strokovnih pregledov zaradi prepovedanih drog	47	26	-44,7
pozitiven	23	9	...
negativen	10	11	...
odklonjen	6	3	...
Št. pridržanj	371	248	-33,2
po ZVCP-1	369	247	-33,1
po ZP-1	2	1	...
Št. začasnih odvzemov vozniških dovoljenj	432	365	-15,5
Št. zasegov motornih vozil	46	75	63,0
po ZVCP-1	32	66	106,3
po ZP-1	14	9	...
Št. privedb na oddelke za prekrške na okrajnih sodiščih	12	10	...

* Podatek o zasegu motornih vozil za prvo polletje 2010 ni realen, ker je PP Črnomelj nepravilno vnesla podatke o zasegu vozil (vnesenih je 26 vozil preveč)

Prometne nesreče in posledice

Leto	Prometne nesreče				Posledice		
	št. vseh nesreč	št. nesreč s smrtnim izidom	št. nesreč s telesnimi poškod.	št. nesreč z mater. škodo	št. mrtvih	št. hudo telesno poškod.	št. lahko telesno poškod.
2006	790	6	264	520	6	31	326
2007	748	11	259	478	11	31	367
2008	521	7	185	329	7	19	223
2009	444	7	173	264	10	19	216
2010	497	5	177	315	5	20	237
Porast/upad 2009/2010 (v %)	11,9	-28,6	2,3	19,3	-50,0	5,3	9,7

Mrtvi v prometnih nesrečah



Prometne nesreče in posledice na območju policijskih enot

Območje	Leto	Prometne nesreče				Posledice		
		Št. vseh nesreč	Št. nesreč s smrtnim izidom	Št. nesreč s telesnimi poškod.	Št. nesreč z mater. škodo	Št. mrtvih	Št. hudo telesno poškod.	Št. lahko telesno poškod.
PP Črnomelj	2009	48	-	20	28	-	2	26
	2010	73	1	25	47	1	1	33
PP Dolenjske Toplice	2009	59	-	22	37	-	1	30
	2010	60	1	24	35	1	2	39
PP Metlika	2009	19	-	9	10	-	1	12
	2010	19	-	11	8	-	1	18
PP Novo mesto	2009	221	4	93	124	7	10	113
	2010	230	-	83	147	-	7	107
PP Trebnje	2009	83	2	25	56	2	4	31
	2010	97	2	28	67	2	9	31
PP Šentjernej	2009	14	1	4	9	1	1	4
	2010	18	1	6	11	1	-	9
Skupaj	2009	444	7	173	264	10	19	216
	2010	497	5	177	315	5	20	237

Alkoholizirani povzročitelji prometnih nesreč in povprečna stopnja alkohola

Nesreče	Št. vseh povzročiteljev		Št. alkoholiziranih povzročiteljev		Delež alkoholiziranih povzročiteljev (v %)		Povprečna stopnja alkohola (g/kg)	
	2009	2010	2009	2010	2009	2010	2009	2010
Smrtne	7	5	1	2	14,3	40,0	0,90	1,85
S telesno poškodbo	160	166	16	22	10,0	13,3	1,53	1,49
Z materialno škodo	196	243	30	27	15,3	11,1	1,71	1,35
Skupaj	363	414	47	51	12,9	12,3	1,64	1,43

Posledice prometnih nesreč glede na vrsto ceste

Vrsta ceste	Št. mrtvih		Št. hudo telesno poškodovanih		Št. lahko telesno poškodovanih	
	2009	2010	2009	2010	2009	2010
Avtocesta	-	-	-	1	-	3
Hitra cesta	6	1	5	-	13	3
Glavna cesta	-	-	3	3	24	24
Regionalna cesta	2	2	6	8	94	100
Lokalna cesta	-	-	1	1	7	18
Naselje z uličnim sistemom	1	2	1	1	58	58
Naselje brez uličnega sistema	1	-	3	6	20	29
Turistična cesta	-	-	-	-	-	2
Skupaj	10	5	19	20	216	237

Posledice prometnih nesreč glede na vzrok

Vzrok	Št. mrtvih		Št. hudo telesno poškodovanih		Št. lahko telesno poškodovanih	
	2009	2010	2009	2010	2009	2010
Nepriлагоjena hitrost	3	1	8	8	65	94
Nepravilna stran/smer	4	2	7	2	45	31
Neupoštevanje prednosti	1	1	-	6	33	46
Nepravilno prehitevanje	-	-	-	-	6	8
Nepravilni premiki z vozilom	1	-	-	1	4	9
Neustrezna varnostna razdalja	-	-	1	1	36	19
Nepravilno ravnanje pešcev	-	-	1	-	4	1

Posledice prometnih nesreč glede na vrsto udeležencev

Udeleženci	Št. mrtvih		Št. hudo telesno poškodovanih		Št. lahko telesno poškodovanih	
	2009	2010	2009	2010	2009	2010
Vozniki osebnih avtomobilov	3	1	9	7	135	112
Potniki v avtomobilih	4	1	2	3	41	59
Pešci	1	-	2	1	15	20
Vozniki motornih koles	1	1	4	4	11	11
Kolesarji	1	1	1	-	6	17
Drugi udeleženci	-	1	1	5	8	18
Skupaj	10	5	19	20	216	237

Prometne nesreče s pobegi

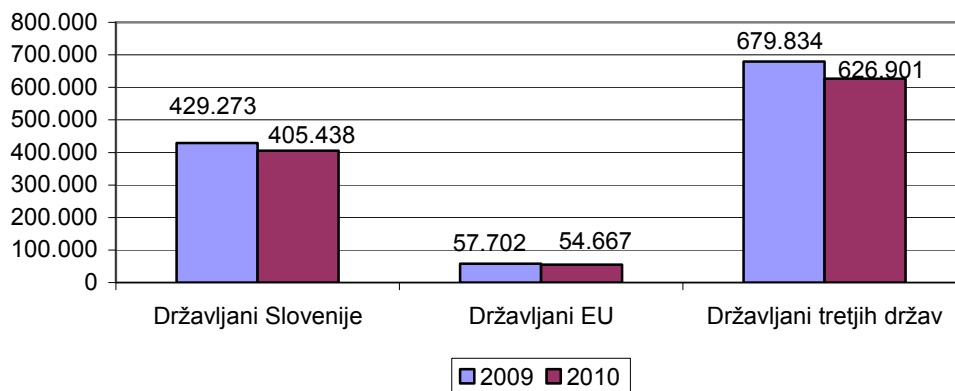
	Št. nesreč		Porast/upad (v %)
	2009	2010	
Vse prometne nesreče	53	42	-20,8
Prometne nesreče z mrtvimi in telesno poškodovanimi	3	4	...
Neraziskane nesreče z mrtvimi in telesno poškodovanimi	3	2	...

NADZOR DRŽAVNE MEJE IN IZVAJANJE PREDPISOV O TUJCIH

Potniki na mejnih prehodov

Vrste meje	Število potnikov		Porast/upad (v %)
	2009	2010	
Kopenska	1.166.809	1.087.006	-6,8
Skupaj	1.166.809	1.087.006	-6,8

Promet potnikov čez državno mejo



Državljanstvo tujcev, zavrnjenih na mejnih prehodih

Državljanstvo	Št. oseb	
	2009	2010
Hrvaška	182	196
Bosna in Hercegovina	44	14
Srbija	1	7
Makedonija	2	2
Ruska federacija	1	2
Kosovo	-	2
Turčija	-	1
Kanada	-	1
Avstralija	-	1
Druge države	3	1
Skupaj	233	227

Zaseženo orožje in vozila ter poskusi prenosa prepovedanih drog čez državno mejo

Vrsta orožja	Merska enota	2009	2010
Zaseženo orožje – skupaj	kosi	9	1
hladno	kosi	9	1
Zaseženo strelivo*	kosi	-	6

* Ostro, lovsko in plinsko strelivo ter manevrski naboji.

Vizumi in dovoljenja, izdana na mejnih prehodih

	2009	2010	Porast/upad (v %)
Št. vizumov – skupaj	8	-	...
vstopni	8	-	...
Št. dovoljenj za vnos ali tranzit orožja čez državno mejo	1	7	600,0

Zlorabe dokumentov na mejnih prehodih

	2009	2010	Porast/upad (v %)
Št. ponarejenih in prenašenih potnih listov	-	2	...
Št. ponarejenih in prenašenih bivalnih in delovnih dovoljenj	-	1	...
Št. ponarejenih in prenašenih vozniških dovoljenj	-	1	...
Št. ponarejenih in prenašenih žigov mejne kontrole	-	1	...
Št. Ponarejenih in prenašenih drugih listin	3	1	...
Skupaj	3	6	...

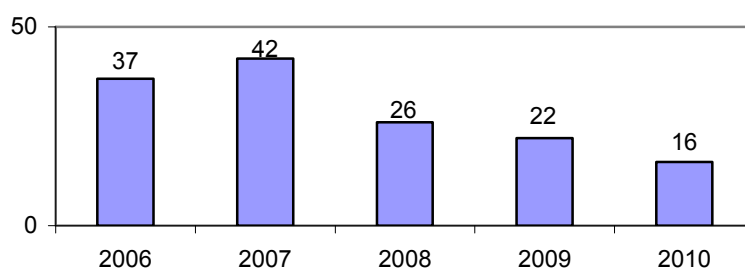
Izvorna država ponarejenih in prenašenih dokumentov ter tujih potnih listin na mejnih prehodih

Država	Št. dokumentov	
	2009	2010
Srbija	-	2
Italija	-	2
Turčija	-	1
Nemčija	-	1
Druge države	3	-
Skupaj	3	6

Državljanstvo oseb, obravnavanih zaradi zlorab listin na mejnih prehodih

Državljanstvo	Št. oseb	
	2009	2010
Bosna in Hercegovina	2	1
Turčija	-	1
Kosovo	-	1
Italija	-	1
Druge države	1	-
Skupaj	3	4

Nedovoljeni prehodi čez državno mejo



Državljanstvo oseb, obravnavanih zaradi nedovoljenih prehodov čez državno mejo

Državljanstvo	Št. oseb	
	2009	2010
Bosna in Hercegovina	4	6
Hrvaška	4	3
Slovenija	4	2
Italija	-	1
Makedonija	-	1
Ruska federacija	-	1
Druge države	10	2
Skupaj	22	16

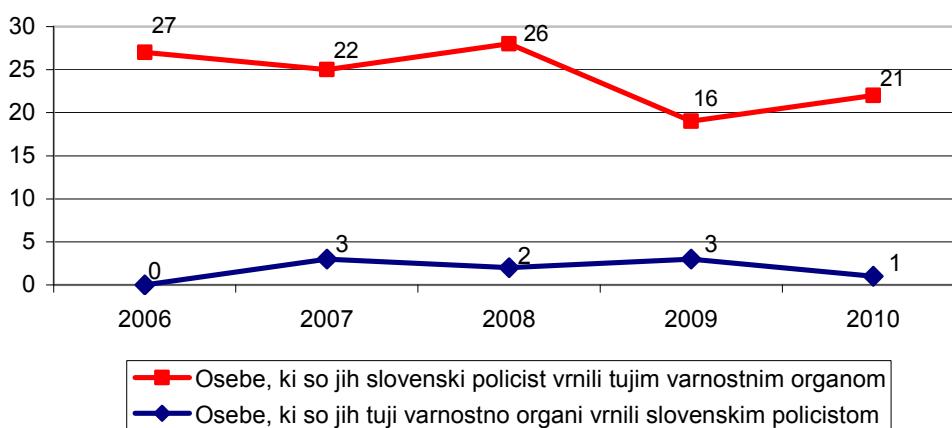
Državljanstvo oseb, obravnavanih zaradi nedovoljenega prebivanja

Državljanstvo	Št. oseb	
	2009	2010
Hrvaška	25	27
Bosna in Hercegovina	16	3
Srbija	-	3
Makedonija	1	1
Druge države	10	5
Skupaj	52	39

Državljanstvo oseb, obravnavanih zaradi nedovoljenih vstopov v Republiko Slovenijo na notranji meji

Državljanstvo	Št. tujcev	
	2009	2010
Bosna in Hercegovina	3	4
Druge države	2	-
Skupaj	5	4

Vrnjene oziroma sprejete osebe na podlagi mednarodnih sporazumov

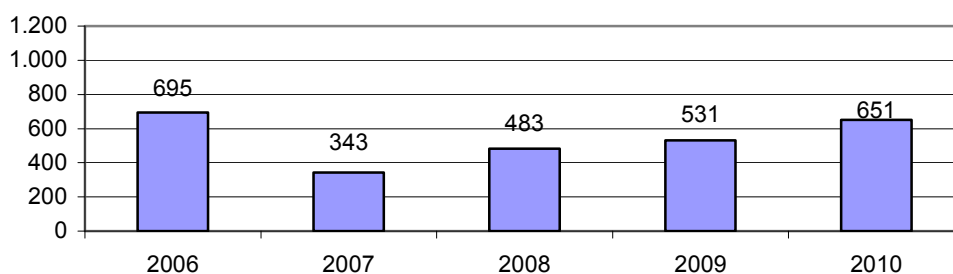


Vrnjene oziroma sprejete osebe na podlagi mednarodnih sporazumov glede na državno mejo

Država	Št. oseb, ki so jih tuji varnostni organi vrnili slovenskim policistom		Št. oseb, ki so jih slovenski policisti vrnili tujim varnostnim organom	
	2009	2010	2009	2010
Avstrija	-	-	-	3
Hrvaška	3	1	13	9
Madžarska	-	-	1	1
Letališče	-	-	2	8
Skupaj	3	1	16	21

V SKUPNOST USMERJENO POLICIJSKO DELO

Preventivne dejavnosti



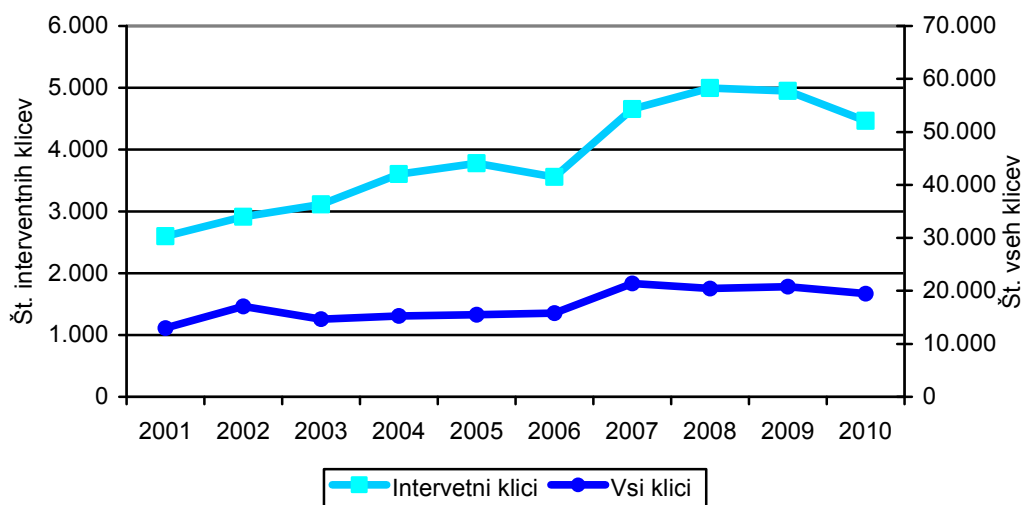
Metode preventivnega dela po področjih*

Metode preventivnega dela	Kriminaliteta		Javni red in mir		Cestni promet		Državna meja in tujci	
	2009	2010	2009	2010	2009	2010	2009	2010
Delo v policijski pisarni	3	3	3	2	2			
Delo v posvetovalnih telesih	3	12	5	7	3	1		
Izobraževanje otrok in odraslih	18	20	29	31	68	64	1	
Izvajanje preventivnih projektov	10	21	15	18	68	65	1	2
Neformalno druženje in povezovanje	32	50	43	51	11	9	12	17
Svetovanje in opozarjanje	114	240	128	163	81	97	26	20
Skupaj	180	346	223	272	233	236	40	39

* Ena preventivna dejavnost lahko zajema več delovnih področij.

OPERATIVNO-KOMUNIKACIJSKA DEJAVNOST

Interventni klici na številko 113



Povprečni reakcijski čas policijskih patrolj po policijskih enotah

Enota	Vsi interventni klici (mm:ss)		Nujni interventni klici (mm:ss)	
	2009	2010	2009	2010
PP Črnomelj	13:13	13:22	05:01	07:32
PP Dol. Toplice	16:04	15:29	08:16	09:59
PP Metlika	09:32	09:28	08:42	02:20
PP Novo mesto	13:04	14:01	06:28	06:40
PP Šentjernej	13:20	13:41	07:14	04:50
PP Trebnje	15:25	14:26	09:57	06:37
PPP Novo mesto	08:28	11:45	07:19	06:22
Skupaj	13:30	13:52	07:01	06:20

FORENZIČNA IN KRIMINALISTIČNOTEHNIČNA DEJAVNOST

Druga strokovna opravila pri preiskovanju kaznivih dejanj

	2009	2010	Porast/upad (v %)
Št. poligrafskih preiskav	6	3	...
Št. računalniško sestavljenih slik	1	-	...
Št. pregledov računalniških podatkov	-	-	-

Kriminalističnotehnična opravila

	2009	2010	Porast/upad (v %)
Št. ogledov kraja kaznivih dejanj in drugih dogodkov, pri katerih so sodelovali kriminalistični tehniki	110	107	- 2,7
št. ogledov kraja kaznivih dejanj, ki so jih obravnavale enote kriminalistične policije	28	31	10,7
št. ogledov kraja drugih dogodkov, ki so jih obravnavale enote kriminalistične policije	13	16	...
št. ogledov kraja kaznivih dejanj in drugih dogodkov, ki so jih obravnavale policijske postaje	69	60	-13,1
Št. oseb, ki so jih kriminalistični tehniki identificirali na podlagi sledi papilarnih črt	2	2	...
Št. preliminarnih testiranj prepovedanih drog	116	65	-43,9
Št. poročil o pregledu sledi	392	431	9,9
Št. daktiloskopiranih oseb	139	89	-35,9
Št. odvzetih brisov ustne sluznice	179	126	-29,6

NADZORNA DEJAVNOST

Nadzori nad delom delavcev

Enote PU	Št. nadzorov nad delom delavcev NOE PU	Št. nadzorov nad delom delavcev PP
PMP Metlika	-	1
PP Črnomelj	-	1
PP Dolenjske Toplice	-	-
PP Metlika	-	2
PP Novo mesto	-	1
PP Šentjernej	-	1
PP Trebnje	-	-
PPP Novo mesto	-	1
SD PU	-	-
SUP PU	-	-
SKP PU	-	-
OKC PU	-	-
SOP PU	-	-
Skupaj	-	7

Splošni, strokovni in ponovni nadzori nad delom policijskih enot

Enote PU	Št. nadzorov delavcev PU nad delom NOE PU		Št. nadzorov delavcev PU nad delom PP		
	strokovni	ponovni	splošni	strokovni	ponovni
PMP Metlika	-	-	-	2	-
PP Črnomelj	-	-	-	1	-
PP Dolenjske Toplice	-	-	-	2	-
PP Metlika	-	-	1	-	-
PP Novo mesto	-	-	-	3	-
PP Šentjernej	-	-	-	3	-
PP Trebnje	-	-	-	1	-
PPP Novo mesto	-	-	-	2	-
SD PU	-	-	-	-	-
SUP PU	-	-	-	-	-
SKP PU	-	-	-	-	-
OKC PU	-	-	-	-	-
SOP PU	-	-	-	-	-
Skupaj	-	-	1	14	-

Strokovni in ponovni nadzori nad delom policijskih enot po delovnih področjih

Delovno področje	Št. nadzorov nad delom NOE PU		Št. nadzorov nad delom PP		Skupaj
	strokov.	ponovni	strokov.	ponovni	
Odkrivanje in preiskovanje kriminalitete	-	-	-	-	-
Vzdrževanje javnega reda, zagotavljanje splošne varnosti ljudi in premoženja	-	-	3	-	3
Zagotavljanje varnosti cestnega prometa	-	-	1	-	1
Varovanje državne meje in izvajanje predpisov o tujcih	-	-	-	-	-
Varovanje oseb in objektov	-	-	-	-	-
Preventivna dejavnost	-	-	-	-	-
Operativno obveščanje in poročanje	-	-	-	-	-
Kriminalistična tehnika	-	-	-	-	-
Pooblastila	-	-	7	-	7
Upravno poslovanje in varstvo podatkov	-	-	-	-	-
Informacijski telekomunikacijski sistem	-	-	1	-	1
Policije	-	-	-	-	-
Analitska dejavnost	-	-	-	-	-
Organizacijske zadeve	-	-	2	-	2
Kadrovske zadeve	-	-	-	-	-
Izobraževanje, izpopolnjevanje in usposabljanje	-	-	-	-	-
Finančno-materialno poslovanje	-	-	1	-	1
Mednarodno sodelovanje	-	-	-	-	-
Informiranje in obveščanje javnosti	-	-	-	-	-
Pritožbe in notranja zaščita	-	-	1	-	1
Priprave na izredna stanja in vojno ter policijske specialnosti	-	-	-	-	-
Nadzori in strokovna pomoč	-	-	-	-	-
Skupaj	-	-	16	-	16

SPREMLJANJE IZVAJANJA POLICIJSKIH POOBLASTIL IN OGROŽANJA POLICISTOV

Osebe, katerih identiteto je ugotavljala policija

Zakonska podlaga	Št. oseb		Porast/upad (v %)
	2009	2010	
Zakon o policiji	1.783	1.235	-30,7
Zakon o nadzoru državne meje	130	3	-97,7

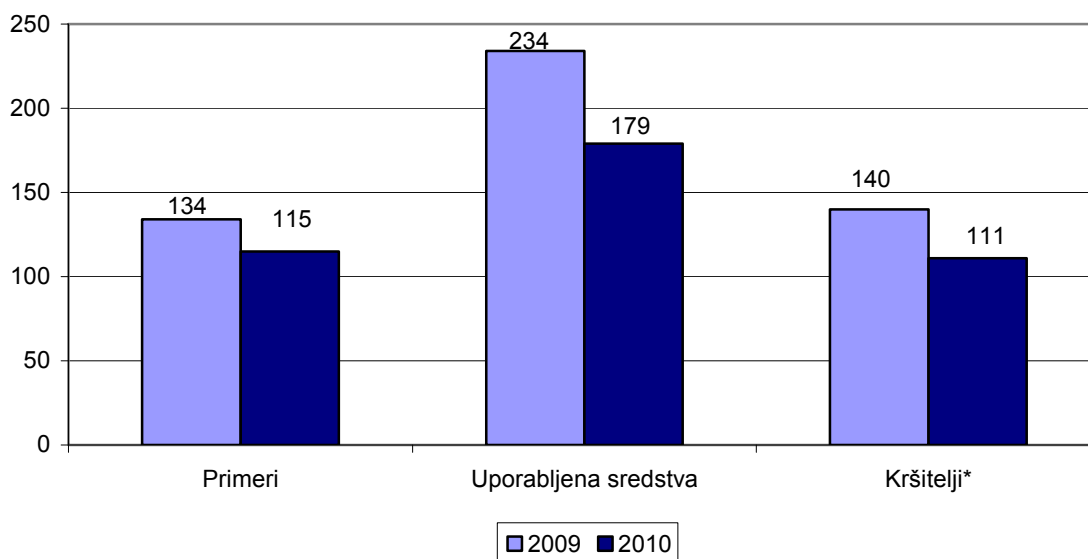
Osebe, privedene na sodišče zaradi postopka o kaznivem dejanju ali prekršku

	Št. oseb		Porast/upad (v %)
	2009	2010	
Osumljenci kaznivih dejanj	3	2	...
Storilci prekrškov	12	10	...
Skupaj	15	12	...

Osebe, pridržane po zakonu o policiji, zakonu o prekrških in zakonu o kazenskem postopku ter zadržane po zakonu o nadzoru državne meje

Čas pridržanja ali zadržanja	Št. oseb		Porast/upad (v %)
	2009	2010	
do 24 ur (43/1 ZPol)	-	2	...
do 48 ur (43/2 ZPol)	7	7	...
do 12 ur (110/2 ZP-1)	-	-	-
do 12 ur (109/2 ZP-1)	51	43	-15,7
od 6 do 12 ur (ZVCP-1)	369	247	-33,1
do 48 ur (32.čl. ZNDM)	9	9	...
do 6 ur (157/2 čl. ZKP)	28	35	25,0
do 48 ur (157/2 čl. ZKP)	32	22	-31,3
Skupaj	496	365	-26,4

Uporaba prisilnih sredstev



* Osebe, zoper katere so bila uporabljena prisilna sredstva.

Uporaba prisilnih sredstev in opozorilnega strela

Vrsta prisilnega sredstva	2009	2010
Sredstva za vklepanje in vezanje	136	103
Plinski razpršilec	1	10
Fizična sila	95	62
Palica	2	3
Plinska in druga sredstva za pasivizacijo	-	-
Službeni pes	-	1
Sred. za prisilno ustavljanje prevoznih sredstev	-	-
Strelno orožje	-	-
Opozorilni strel	-	-
Skupaj	234	179

Uporaba posameznih vrst prisilnih sredstev in opozorilnega strela po enotah

	SV	PR	FS	PAL	PS	VC	KON	PMV	SP	PUV	SO	SP	Skupaj
PMP Metlika	3	-	-	-	-	-	-	-	-	-	-	-	3
PP Črnomelj	28	6	8	-	-	-	-	-	-	-	-	-	42
PP Dol. Toplice	5	1	1	-	-	-	-	-	-	-	-	-	7
PP Metlika	9	-	12	1	-	-	-	-	-	-	-	-	22
PP Novo mesto	15	1	14	-	-	-	-	-	-	-	-	-	30
PP Šentjernej	8	-	6	-	-	-	-	-	-	-	-	-	14
PP Trebnje	17	2	16	2	-	-	-	-	-	-	-	-	37
PPP Novo mesto	4	-	4	-	-	-	-	-	-	-	-	-	8
SUP PU	10	-	1	-	-	-	-	-	1	-	-	-	12
SKP PU	4	-	-	-	-	-	-	-	-	-	-	-	4
Skupaj	103	10	62	3	-	-	-	-	1	-	-	-	179

Legenda: SV - sredstva za vklepanje in vezanje, PR - plinski razpršilec, FS - fizična sila, PAL - palica, PS – plinska in druga sredstva za pasivizacijo, VC – vodni curek, KON - konjenica, PMV – posebna motorna vozila, SP - službeni pes, PUV - prisilno ustavljanje prevoznih sredstev, SO - strelno orožje, OS - opozorilni strel

Posledice uporabe prisilnih sredstev pri policistih in kršiteljih

	Št. policistov		Št. kršiteljev*	
	2009	2010	2009	2010
Vidni zunanji znaki**	2	1	11	9
Lahka telesna poškodba	4	1	1	4
Huda telesna poškodba	-	-	-	-
Smrt	-	-	-	-
Skupaj	6	2	12	13

* Osebe, zoper katere so policisti uporabili prisilna sredstva.

** Praska, odrgnina ali druga manjša površinska poškodba.

Grožnje policistom

Stopnja ogroženosti	Št. groženj	
	2009	2010
Majhna	4	4
Srednja	-	-
Velika	-	-
Skupaj	4	4

Kazniva dejanja napadov na policiste

	2009	2010	Porast/upad (v %)
Kazniva dejanja (299, 300, 301 in 302 čl. KZ)	14	11	...
Napadeni policisti	26	17	...

REŠEVANJE PRITOŽB

Pritožbe zoper policiste

	2009	2010	Porast/upad (v %)
Št. sprejetih pritožb	23	22	...
nerešene pritožbe	6	9	...
rešene pritožbe	17	13	...
Št. pritožb, obravnavanih pri vodji organizacijske enote	9	6	...
uspešno zaključen postopek	7	4	...
neuspešno zaključen postopek	2	2	...
delež neuspešno zaključenih (v %)	22,2	33,3	50,0
ravnanje, skladno s predpisi	6	4	...
ravnanje, neskladno s predpisi	1	1	...
delež ravnanj, neskladnih s predpisi (v %)	14,3	20,0	40,0
ni ocene	2	1	...
Št. zavrženih pritožb	2	-	...
Št. pritožb s predčasno zaključenim postopkom	3	3	...
Št. pritožb, obravnavanih na seji senata	5	6	...
neuspešno zaključen postopek pri vodji org. enote	2	2	...
sum storitve kaznivega dejanja	3	4	...
utemeljene	1	-	...
neutemeljene	4	4	...
delež utemeljenih (v %)	20,0	-	...
ni ocene	-	2	...

*Pritožbe zoper policiste po delovnih področjih**

	Kriminaliteta		Javni red in mir		Cestni promet		Državna meja in tujci		Drugi dogodki	
	2009	2010	2009	2010	2009	2010	2009	2010	2009	2010
Št. sprejetih pritožb	1	1	5	4	15	12	3	1	1	-
nerešene pritožbe	-	-	-	-	-	3	-	-	-	-
rešene pritožbe	1	1	5	4	15	9	3	1	1	-
Št. pritožb, obravnavanih pri vodji organizacijske enote	1	-	1	4	5	4	3	1	1	-
ravnanje, skladno s predpisi	1	-	1	4	5	3	-	-	1	-
ravnanje, neskladno s predpisi	-	-	-	-	-	-	2	1	-	-
delež ravnanj, neskladnih s predpisi (v %)	0,0	-	0,0	0,0	0,0	0,0	100,0	100,0	0,0	-
ni ocene	-	-	-	-	-	1	1	-	-	-
Zavržene pritožbe	-	-	1	-	1	-	-	-	-	-
Št. predčasno zaključenih postopkov	-	-	-	-	3	4	-	-	-	-
Št. pritožb, obravnavanih na seji senata	-	1	3	-	7	4	1	-	1	-
utemeljene	-	-	-	-	2	-	-	-	-	-
neutemeljene	-	1	3	-	5	4	1	-	1	-
delež utemeljenih (v %)	-	-	-	-	-	-	-	-	-	-
ni ocene	-	-	-	-	-	-	-	-	-	-

* Ker se lahko posamezna pritožba nanaša na več delovnih področij, je seštevek števila pritožb po delovnih področjih praviloma večji od števila obravnavanih pritožb.

*Pritožbeni razlogi**

	Uporaba pooblastil		Uporaba prisilnih sredstev		Drugi razlogi		Skupaj	
	2009	2010	2009	2010	2009	2010	2009	2010
Št. pritožb, obravnavanih pri vodji organizacijske enote	9	6	1	1	11	10	21	17
ravnanje, skladno s predpisi	7	4	1	1	8	6	16	11
ravnanje, neskladno s predpisi	1	1	-	-	1	2	2	3
delež ravnanj, neskladnih predpisi (v %)	12,5	20,0	0,0	0,0	11,1	25,0	11,1	21,4
ni ocene	1	1	-	-	2	2	3	3
Št. pritožb, obravnavanih na seji senata	8	4	5	2	10	6	23	12
utemeljene	2	-	1	-	3	-	6	-
neutemeljene	6	4	4	2	7	6	17	12
delež utemeljenih (v %)	25,0	0,0	20,0	0,0	30,0	0,0	26,1	0,0
ni ocene	-	-	-	-	-	-	-	-

* Ker lahko posamezna pritožba vsebuje več pritožbenih razlogov, je število pritožbenih razlogov praviloma večje od števila obravnavanih pritožb.

Posledice pritožbenih postopkov

	2009	2010
Opozorilo in pogovor	4	1
Obdolžilni predlog	-	-
Poročilo, poslano Vrhovnemu državnemu tožilstvu, na podlagi tretjega odstavka 147. člena zakona o kazenskem postopku	-	-
Odstop zadeve Vrhovnemu državnemu tožilstvu na podlagi 158.a člena zakona o kazenskem postopku	-	-
Operativna obdelava	-	-
Pridržanje po 157. členu zakonu o kazenskem postopku	-	-
Pridržanje po zakonu o prekrških	-	-
Zasebna tožba	-	-
Predlog za uvedbo disciplinskega postopka	-	-
Začasna odstranitev z dela	-	-
Izredna odpoved pogodbe o zaposlitvi	-	-
Opozorilo pred redno odpovedjo pogodbe	-	-
Vložena zahteva za ugotavljanje odškodninske odgovornosti	-	-
Drugo	9	1
Skupaj	13	2

NOTRANJE PREISKAVE

Prijavljena in odkrita kazniva dejanja uradnih oseb policije, odstopljena v obravnavo vrhovnemu državnemu tožilstvu, in osumljene uradne osebe po enotah

Enota	Št. prijavljenih in odkritih kaznivih dejanj		Porast/ upad (v %)	Št. osumljenih uradnih oseb		Porast/ upad (v %)
	2009	2010		2009	2010	
PMP Metlika	-	-	-	-	-	-
PP Črnomelj	-	1	...	-	1	...
PP Dolenjske Toplice	-	-	-	-	-	-
PP Metlika	-	-	-	-	-	-
PP Novo mesto	1	-	...	-	-	-
PP Šentjernej	-	-	-	-	-	-
PP Trebnje	-	-	-	-	-	-
PPP Novo mesto	-	-	-	-	-	-
PU	-	-	-	-	-	-
SD PU	3	-	...	1	-	...
SUP PU	-	-	-	-	-	-
SKP PU	-	-	-	-	-	-
Skupaj	4	1	...	1	1	0,0

INFORMACIJSKA IN TELEKOMUNIKACIJSKA DEJAVNOST

Računalniška oprema po enotah

Enota	Delovne postaje		Tiskalniki	
	2009	2010	2009	2010
Vodstvo uprave	2	2	2	2
SD PU	9	9	2	2
SUP PU	19	19	1	1
SKP PU	43	43	8	5
OKC PU	8	8	2	2
SOP PU	29	29	5	5
Skupaj NOE PU	110	110	20	17
PMP Metlika	30	32	17	12
PP Črnomelj	25	25	9	9
PP Dolenjske Toplice	7	10	4	5
PP Metlika	22	22	6	6
PP Novo mesto	25	27	6	6
PP Šentjernej	10	11	5	5
PP Trebnje	11	12	4	4
PPP Novo mesto	13	13	5	5
Skupaj PE	143	152	56	52
Skupaj PU	253	262	76	69

Radijske postaje po enotah

Enota	Avtomobilske Postaje		Motorske postaje		Fiksne postaje		Ročne postaje	
	2009	2010	2009	2010	2009	2010	2009	2010
Vodstvo uprave	-	-	-	-	-	-	1	-
SD PU	1	1	-	-	1	1	-	-
SUP PU	10	10	-	-	1	1	9	10
SKP PU	18	18	-	-	2	2	12	12
OKC PU	1	1	-	-	4	4	1	1
SOP PU	29	29	1	1	3	4	11	10
Skupaj NOE PU	59	59	1	1	11	12	34	33
PMP Metlika	11	11	-	-	9	9	3	11
PP Črnomelj	26	26	-	-	2	2	25	25
PP Dolenjske Toplice	5	5	-	-	1	2	5	6
PP Metlika	29	29	-	-	2	2	31	31
PP Novo mesto	17	17	-	-	1	1	18	17
PP Šentjernej	7	7	-	-	1	1	6	5
PP Trebnje	7	7	-	-	1	2	9	9
PPP Novo mesto	8	8	6	6	1	1	10	10
Skupaj PE	110	110	6	6	18	20	107	114
Skupaj PU	169	169	7	7	29	32	141	147

GSM aparati in vmesniki po enotah

Enota	GSM aparati		GSM vmesniki	
	2009	2010	2009	2010
Vodstvo uprave	1	1	-	-
SD PU	2	2	-	-
SUP PU	4	5	-	-
SKP PU	9	9	-	-
OKC PU	1	1	1	1
SOP PU	5	5	6	6
Skupaj NOE PU	22	23	7	7
PMP Metlika	1	1	1	1
PP Črnomelj	2	1	1	1
PP Dolenjske Toplice	1	1	1	1
PP Metlika	1	1	1	1
PP Novo mesto	1	1	-	-
PP Šentjernej	1	1	1	1
PP Trebnje	1	1	1	1
PPP Novo mesto	1	1	-	-
Skupaj PE	9	8	6	6
Skupaj PU	31	31	13	13

KADROVSKE IN ORGANIZACIJSKE ZADEVE

Sistemizirana in zasedena delovna mesta po enotah

	Št. sistemiziranih delovnih mest				Št. zasedenih delovnih mest			
	uniform. policisti	neuniform. Policisti	Delavci brez statusa policista	skupaj	uniform. policisti	neuniform. policisti	delavci brez statusa policista	skupaj
Vodstvo uprave	1	-	1	2	1	-	1	2
Služba direktorja	-	6	3	9	-	6	3	9
SUP	21	-	1	22	19	-	1	20
SKP	-	34	4	38	-	29	4	33
OKC	4	17	-	21	3	17	-	20
SOP	-	7	23	30	-	7	23	30
Skupaj NOE PU	26	64	32	122	23	59	32	114
PMP Metlika	115	-	3	118	76	-	3	79
PP Črnomelj	82	-	6	88	75	-	7	82
PP Dolenjske Toplice	18	-	3	21	16	-	3	19
PP Metlika	94	-	5	99	85	-	6	91
PP Novo mesto	69	-	7	76	54	-	7	61
PP Šentjernej	26	-	3	29	21	-	3	24
PP Trebnje	26	-	3	29	24	-	3	27
PPP Novo mesto	33	-	6	39	21	-	6	27
Skupaj PE	463	-	36	499	372	-	38	410
Skupaj PU NM	489	64	68	621	395	59	70	524

Disciplinski postopki in ukrepi po enotah

	NOE PU	PMP Metlika	PP Črnom.	PP Dol. Toplice	PP Metlika	PP Novo mesto	PP Šentjer.	PP Trebnje	PPP Novo mesto	Skupaj
Uvedeni disciplinski postopki	1	-	-	-	-	1	-	-	1	3
dokončne odločitve	-	-	-	-	-	-	-	-	-	-
opomin	-	-	-	-	-	-	-	-	-	-
denarna kazen – lažja	-	-	-	-	-	-	-	-	-	-
denarna kazen – težja	-	-	-	-	-	-	-	-	-	-
ustavitev postopka	1	-	-	-	-	1	-	-	1	3
Opozorila pred redno odpovedjo	-	2	-	-	1	1	1	-	2	7
Izredna odpovedi	-	-	-	-	-	-	-	-	-	-
Redna odpovedi	-	-	-	-	-	-	-	-	-	-

FINANČNO-MATERIALNE ZADEVE

Prevozna sredstva

	Št. vozil	
	2009	2010
Št. najetih belo-modrih vozil	-	-
Št. najetih osebnih civilnih patroljnih vozil	2	2
Št. najetih terenskih vozil za UVZ GPU	-	-
Št. najetih vozil za enoto na sklic	1	1
Št. najetih terenskih vozil	-	-
Št. najetih intervencijskih vozil	-	-
Št. prevoznih sredstev v lasti policije	154	144
Skupaj	157	147

Povprečna starost prevoznih sredstev

	2009 (v letih)	2010 (v letih)	Kriterij izločitve (v letih)
Vsa prevozna sredstva	4,2	4,8	15,3
intervencijska vozila	3,8	4,8	-
motorna kolesa	4,5	5,5	-
osebna civilna vozila	5,0	5,2	14,0
osebna patroljna vozila	4,0	4,7	15,0
terenska vozila	6,8	5,9	17,0
tovarna vozila	1,0	3,0	-

Stanovanja po enotah

Enota	Št. službenih stanovanj	Št. nezasedenih službenih stanovanj (a)	Št. neprofitnih stanovanj
PO Šentjernej	3	1	-
PO Vinica	3*	-	-
PP Črnomelj	1+1*+3**=5	-	-
PP Metlika	3+2*=5	2	-
PP Novo mesto	6	1	-
PP Trebnje	4	1	-
Skupaj	26	5	-

(a) *Nezasedena stanovanja v postopku obnove, prodaje in prekategorizacije niso upoštevana!*

Opomba: * - predlog 352-917/2008/8 (2934-01), 12.12.2008 za odprodajo sl. Stan. (6 stan)

** - sklep Vlade RS št. 35200-1/2009/8, 7.5.2009 o prenosu stanovanj na SSRS (3 stan)

Zasedenost samskih sob po enotah

	Število ležišč	Št. zasedenih ležišč	Delež zasedenih ležišč (v %)
PP Črnomelj	7+1*=8	-	...
PP Metlika	5	1	20,0
PP Novo mesto	17	2	11,7
PP Trebnje	1	1	100,0
Skupaj	31	4	12,9

* V načrtu je odprodaja garsonjera-samske soba Vinica.

ODNOSI Z JAVNOSTMI

Delo na področju odnosov z javnostmi

	2009	2010	Porast/upad (v %)
Tiskovne konference, kratki sestanki (brifingi), fototermini	4	-	-
Sporočila, obvestila, informacije za javnost	213	189 (980 OKC)	-12,7
Pisni in ustni odgovori na vprašanja novinarjev	103	207	101,0
Pisni in ustni odgovori na vprašanja državljanov	14	11	-27,3
Demantiji na prispevke v medijih	-	-	-

* Vodja izmene OKC 5 krat dnevno v javljanjih v živo v oddajah lokalnih radijskih postaj poroča o stanju na cestah in aktivnostih policistov PU Novo mesto

DEJAVNOST SPECIALIZIRANIH POLICIJSKIH ENOT

Dejavnosti enot na sklic

Enota	2009				2010			
	Sklici za naloge na območju iste PU		Sklici za naloge na območju druge PU		Sklici za naloge na območju iste PU		Sklici za naloge na območju druge PU	
	PPE I	PPE II	PPE I	PPE II	PPE I	PPE II	PPE I	PPE II
PU Novo mesto	2	-	-	-	8	-	2	-

Službeni psi

	2009	2010
Psi za splošno uporabo	6	7
Psi za specialistično uporabo	1	1