



REPUBLIKA SLOVENIJA
MINISTRSTVO ZA NOTRANJE ZADEVE

POLICIJA

Policijska uprava Novo mesto

Ljubljanska cesta 30, 8104 Novo mesto

T: 07 332 72 00

F: 07 332 73 62

E: punm@policija.si

www.policija.si

Številka: 0101-40/2011/19
Datum: 15. 7. 2011

POROČILO O DELU POLICIJSKE UPRAVE NOVO MESTO V PRVEM POLLETJU 2011

Julij 2011

VSEBINA

1	ZNAČILNOSTI DELA POLICIJE V LETU 2011	3
2	DELO PO POSAMEZNIH DELOVNIH PODROČJIH	43
2.1	TEMELJNE DEJAVNOSTI	
2.1.1	Preprečevanje, odkrivanje in preiskovanje kriminalitete.....	43
2.1.2	Vzdrževanje javnega reda ter zagotavljanje splošne varnosti ljudi in premoženja	63
2.1.3	Zagotavljanje varnosti cestnega prometa.....	73
2.1.4	Nadzor nad državno mejo in izvajanje predpisov o tujcih	83
2.1.5	Varovanje določenih oseb in objektov	93
2.2	DRUGE DEJAVNOSTI	
2.2.1	V skupnost usmerjeno policijsko delo.....	103
2.2.2	Operativno-komunikacijska dejavnost	103
2.2.3	Forenzična in kriminalističnotehnična dejavnost	113
2.2.4	Analitska dejavnost.....	113
2.2.5	Nadzorna dejavnost.....	123
2.2.6	Spremljanje izvajanja policijskih pooblastil in ogrožanja policistov	123
2.2.7	Reševanje pritožb	133
2.2.8	Notranje preiskave	133
2.2.9	Informacijska in telekomunikacijska dejavnost	133
2.2.10	Kadrovske in organizacijske zadeve	143
2.2.11	Izobraževanje, izpopolnjevanje in usposabljanje.....	143
2.2.12	Finančno-materialne zadeve	153
2.2.13	Mednarodno sodelovanje	163
2.2.14	Odnosi z javnostmi	163
2.2.15	Dejavnost specializiranih policijskih enot.....	173

STATISTIČNA PRILOGA 1

1 ZNAČILNOSTI DELA POLICIJE V PRVEM POLLETJU 2011

S 1. junijem je začela veljati nova organizacijska struktura policije na regijski ravni. V okviru projekta Libra se je na novo oblikovala Policijska uprava Novo mesto, ki se ji je pridružila Policijska uprava Krško. Na novo je ustanovljena tudi Policijska postaja vodnikov službenih psov. Z reorganizacijo se je zmanjšalo število delovnih mest in zaposlenih v upravno-podpornih enotah, povečalo pa število delovnih mest in zaposlenih v operativnih enotah. Zagotovljene so bile tudi vse nujne materialne in tehnične možnosti za začetek nemotenega delovanja združene policijske uprave.

Polletno poročilo Policijske uprave Novo mesto (v nadaljevanju: PU Novo mesto) s predstavljenimi delovnimi rezultati na območju Dolenjske, Bele krajine in Posavja kaže, da so prebivalci v prvem polletju 2011 živeli varno, policisti in kriminalisti pa so bili pri svojem delu učinkoviti.

Policijske postaje in sektor kriminalistične policije so obravnavali za 9,2 % več kaznivih dejanj. Preiskanost kaznivih dejanj je 64,1-odstotna in je za 6,2 % nižja. Občutno se je povečalo število premoženjskih kaznivih dejanj, predvsem tatvin in velikih tatvin – vlomov v razne objekte ter kaznivih dejanj zoper življenje in telo. Število kaznivih dejanj, katerih storitve so utemeljeno osumljene mladoletne osebe, se povečuje. Povečanje premoženjske kriminalitete je lahko tudi izraz gospodarske krize in socialnih stisk brezposelnih.

Posebno pozornost smo namenili gospodarski kriminaliteti, saj je bila s temi dejanji povzročena največja materialna škoda. Obseg organiziranega kriminala je nekoliko povečan, kar kaže na uspešnejše delo kriminalistov, zlasti na področju zlorabe prepovedanih drog.

Na področju varnosti cestnega prometa so se v prvem polletju pospešeno izvajale priprave in izobraževanje policistov za izvajanje nove prometne zakonodaje. Stanje prometne varnosti je dobro. Obravnavali smo manj prometnih nesreč, ravno tako so milejše tudi posledice, saj so v prvem polletju 2011 umrle 4 (9) osebe.

Na področju vzdrževanja javnega reda in zagotavljanja splošne varnosti ljudi in premoženja smo z učinkovitim ukrepanjem vzdrževali javni red ter zagotavljali splošno varnost ljudi in premoženja. Ukrepali smo pri kršitvah v zasebnih prostorih s poudarkom na preprečevanju družinskega nasilja in zagotavljali stabilne varnostne razmere na javnih zbiranjih. Za večjo varnost in sožitje smo izvajali ukrepe za preprečevanje in obvladovanje varnostnih pojavov v večletnih skupnostih.

V prvem polletju 2011 smo na področju državne meje in predpisov o tujcih dosledno izvajali določila schengenskega pravnega reda pri opravljanju mejne kontrole in varovanju državne meje zunaj mejnih prehodov. Kljub temu se je število nezakonitih prestopov državne meje povečalo. Policijske uprave so v notranosti v 7 primerih zaznale pojav ilegalcev, ki so v Republiko Slovenijo vstopili čez naše mejno območje. Na mejnih prehodih smo zavrnil 10,2 % več tujcev. Prav tako smo bili uspešnejši pri ugotavljanju nezakonitega bivanja tujcev v državi in širšem schengenskem prostoru. Pri mejni kontroli je bil dan velik poudarek prijaznemu odnosu policistov do potnikov.

Redno smo spremljali izvajanje policijskih pooblastil z vidika varstva človekovih pravic in svoboščin, pri čemer pa nepravilnosti ali kršitev človekovih pravic in svoboščin ni bilo ugotovljenih.

Občani so se na postopke policistov v prvem polletju 2011 pritožili v 41 (38¹) primerih.

DELO PO POSAMEZNIH DELOVNIH PODROČJIH

TEMELJNE DEJAVNOSTI

2.1.1 Preprečevanje, odkrivanje in preiskovanje kriminalitete

Na področju splošne kriminalitete smo v prvem polletju 2011 obravnavali 2.811 (2.572) kaznivih dejanj, kar je za 239 kaznivih dejanj ali 9,3 % več kot v prvem polletju 2010. V notranji strukturi se je povečalo število kaznivih dejanj zoper premoženje. Obravnavali smo 1.816 (1.472) tovrstnih dejanj ali za 23,4 % več. Povečano število kaznivih dejanj smo ugotovili pri vlomih in tatvinah. Obravnavali smo 601 vlom (339), kar je za 77,3 % več. Preiskanost teh kaznivih dejanj je 28-odstotna (21,8-odstotna). Kaznivih dejanj tatvin smo obravnavali 1.436 (1.066), kar je več za 34,7 %. Preiskali smo 33,7 % (35,8 %) tatvin.

Povečalo se je tudi število obravnavanih kaznivih dejanj zatajitve 52 (49), kaznivih dejanj poškodovanja tuje stvari 125 (116), zmanjšalo pa število kaznivih dejanj klasične goljufije na 117 (151). Število kaznivih dejanj ropov je bilo enako kot v prvem polletju 2010, in sicer 12, požigov 7 (10) ter drznih tatvin 12 (10).

Na področju avtomobilske kriminalitete smo obravnavali 9 (5) tatvin motornega vozila.

Obravnavali smo 120 (107) kaznivih dejanj zoper življenje in telo, kar je za 12,1 % več kot v prvem polletju 2010. Obravnavali smo 6 (3) kaznivih dejanj poskusov uboja, 4 (0) umore in 1 (0) poskus umora. Kaznivih dejanj hude telesne poškodbe smo obravnavali 11 (14), kaznivih dejanj lahke telesne poškodbe pa 89 (88).

Kaznivih dejanj zoper spolno nedotakljivost smo obravnavali 18 (17), od tega največ kaznivih dejanj spolnega napada na osebo, mlajšo od petnajst let, in sicer 8 (4), kaznivih dejanj posilstva je bilo 5 (10), spolnega nasilja 1 (3) ter 3 kazniva dejanja prikazovanja, izdelave, posesti in posredovanje pornografskega gradiva.

Obravnavali smo 183 (197) kaznivih dejanj zoper zakonsko zvezo, družino in otroke, kar je za 7,1 % manj. Največ je bilo obravnavanih kaznivih dejanj nasilja v družini, in sicer 106 (142) ali 25,4 % manj, za 73,5 % pa se je povečalo število kaznivih dejanj zanemarjanje otroka in surovo ravnanje, in sicer na 59 (34). Obravnavali smo še 5 (5) kaznivih dejanj odvzema mladoletne osebe in 13 (15) kaznivih dejanj neplačevanja preživnine.

V tem obdobju smo obravnavali 219 (156) kaznivih dejanj mladoletniške kriminalitete, med katerimi je bilo obravnavano 1 kaznivo dejanje poskusa uboja, prevladujejo pa kazniva dejanja zoper premoženje. Zelo se je povečalo število kaznivih dejanj velike tatvine 71 (18), število kaznivih dejanj tatvine pa se je nekoliko zmanjšalo, in sicer na 77 (85). Povečevanje števila ugotovljamo še pri kaznivih dejanjih neupravičene proizvodnje in prometa s prepovedanimi

¹ V oklepajih so podatki za prvo polletje 2010.

drogami, nedovoljenimi snovmi v športu in predhodnimi sestavinami za izdelavo prepovedanih drog 7 (2). Obravnavali smo še 2 (1) ropa, 1 (2) goljufijo, 8 (10) lahkih telesnih poškodb in 3 (2) hude telesne poškodbe.

Pri odkrivanju kaznivih dejanj zoper zakonsko zvezo, družino in otroke, zoper spolno nedotakljivost ter drugih kaznivih dejanj smo zelo dobro sodelovali s centri za socialno delo na območju PU Novo mesto, varno hišo, zdravstvenimi ustanovami, šolami in nevladnimi organizacijami za boj proti nasilju. Pri reševanju kaznivih dejanj skupaj z naštetimi institucijami timsko sodelujemo, da bi bila tako obravnava žrtev kaznivih dejanj in storilcev čim hitrejša in kakovostnejša.

Zaradi občutnega povečanja števila kaznivih dejanj zoper premoženje, med katere spadajo predvsem velike tatvine, smo ustanovili delovno skupino, ki usmerjeno zbira obvestila med kriminalno aktivnimi osebami, ki delujejo na širšem območju Republike Slovenije. Ravno tako smo ustanovili delovno skupino za preiskovanje kaznivih dejanj ropov in goljufij. Zaradi preprečevanja in odkrivanja storilcev kaznivih dejanj smo okrepili preventivne dejavnosti v obliki poostrenih nadzorov na kriminalnih območjih, opozarjanja in svetovanja občanom, podjetnikom, pri čemer sodelujemo tudi z lokalnimi skupnostmi.

Na področju gospodarske kriminalitete je obseg obravnavanih kaznivih dejanj v primerjavi s prvim polletjem 2010 večji za 8,8 % (466, 507), kar je predvsem posledica povečanega števila obravnave kaznivih dejanj davčne zatajitve, pranja denarja, poneverbe in neupravičene uporabe tujega premoženja, zlorabe položaja ali zaupanja pri gospodarski dejavnosti, ponareditve ali uničenja poslovnih listin, dajanja podkupnine in kaznivega dejanja napada na informacijski sistem. Obravnavali smo tudi večje število kaznivih dejanj goljufij, uporabe ponarejene bančne, kreditne ali druge kartice, poslovnih goljufij ter drugih kaznivih dejanj s področja gospodarske kriminalitete.

Povsem na novo smo obravnavali kaznivo dejanje lažnega stečaja in goljufije na škodo Evropskih skupnosti. Povečal se je delež ovadenih pravnih oseb po Zakonu o odgovornosti pravnih oseb za kazniva dejanja, in sicer za 63,5 % (63, 103). Skupno število kaznivih dejanj po Zakonu o odgovornosti pravnih oseb za kazniva dejanja, za katera so bile ovadene pravne osebe, se je povečalo za 69,3 % (75, 127). Povečala se je premoženjska škoda pri obravnavanih kaznivih dejanjih, in sicer za 108,2 % (4.465.400, 9.295.800), kar je posledica povečanja števila obravnavanih kaznivih dejanj in obravnave posameznih kaznivih dejanj, pri katerih je bila povzročena velika škoda. Večje zmanjšanje števila kaznivih dejanj je pri kaznivih dejanjih goljufije in pri drugih kaznivih dejanjih s področja gospodarske kriminalitete.

Z operativnim obveščevalnim delom je bilo v letu 2011 pridobljenih 19 operativnih informacij.

Pri preiskovanju kaznivih dejanj smo sodelovali z Davčnim uradom Novo mesto, še posebno v zvezi s kaznivimi dejanji davčnih zatajitev, goljufij pri vračilu DDV in akcijo Quatro. Prav tako smo pri preverjanju sumov kaznivih dejanj okrepljeno sodelovali z Računskim sodiščem Republike Slovenije, Službo za nadzor proračuna pri Ministrstvu za finance, Sektorjem za upravno inšpekcijo pri Ministrstvu za javno upravo, Inšpektoratom RS za okolje in prostor ter carino.

Povečali smo proaktivno delovanje oziroma usmerjeno zbiranje obvestil o kriminalnih združbah, ki se ukvarjajo z davčnimi zatajitvami, povezanimi z uvozi vozil – akcija Quatro, ter pri tem okrepljeno sodelovali s pristojnimi državnimi organi.

Na področju organizirane kriminalitete, upoštevajoč Europolova merila, smo v prvem polletju 2011 obravnavali 66 (56) kaznivih dejanj. S področja zlorab prepovedanih drog smo obravnavali 58 (34) kaznivih dejanj nepravilne proizvodnje in prometa s prepovedanimi drogami, nedovoljenimi snovmi v športu in predhodnimi sestavinami za izdelavo prepovedanih drog po 186. členu KZ-1 in le 1 kaznivo dejane omogočanja uživanja prepovedanih drog ali nedovoljenih snovi v športu po 187. členu KZ-1. Že v juniju pa smo začeli izvajati operativne kombinacije na področju prepovedanih drog. Rezultati pri preprečevanju, odkrivanju in preiskovanju vseh oblik organizirane kriminalitete niso v skladu s pričakovanji. Vzrok je predvsem nezasedenost oddelka za organizirano kriminaliteto. V drugem polletju tega leta pričakujemo izboljšanje rezultatov.

2.1.2 Vzdrževanje javnega reda ter zagotavljanje splošne varnosti ljudi in premoženja

V prvem polletju 2011 je bilo delo, povezano s splošnimi policijskimi nalogami, usmerjeno v učinkovito načrtovanje in organiziranje dela, kar je pripomoglo k razmeroma ugodnemu stanju na tem področju. Posebna pozornost je bila namenjena varovanju človekovih pravic in svoboščin pri odvzemu prostosti, zagotavljanju ravni varnosti na javnih shodih in prireditvah ter obravnavanju kršitev, povezanih z nasiljem v družini in večetničnih skupnostih. Veliko truda samo namenili organizaciji dela ob združitvi PU Krško s PU Novo mesto.

Policijske enote so obravnavale za 20,8 % manj kršitev Zakona o varstvu javnega reda in miru. Največji upad obravnavanih kršitev so dosegli na PP Sevnica (– 48,3 %), sledi PP Krško (– 37,1 %), PP Trebnje (– 37,6 %), PP Črnomelj (– 36,3 %) in PP Brežice (– 27,0 %). Več kršitev je obravnavala PP Novo mesto (14,1 %). Ugotovljamo, da se je zmanjšalo število najtežjih kršitev, in sicer pretepanje in nasilje v družini za 40,0 %, motenje nočnega miru s hrupom za 31,6 % in izzivanje ali spodbujanje k pretepu za 24,2 %. Razlog za tako velik upad kršitev je tudi manj opozoril za kršitve Zakona o varstvu javnega reda in mira. Policisti so v prvem polletju opozorili samo 31 kršilcev, kar je za 69,0 % manj kot v istem obdobju 2010, zoper vse druge kršilce pa so represivno ukrepali.

S področja nasilja v družini oziroma v povezavi s četrtem odstavkom 6. člena ZJRM-1 so policisti obravnavali 100 (167) kršitev in 106 (142) kaznivih dejanj nasilja v družini po 191. členu KZ-1. V 54 (70) primerih so storilcu izrekli ukrep prepovedi približevanja na podlagi 39. a člena ZPol. Podatki kažejo, da se je število prekrškov, storjenih v družinskem krogu, zmanjšalo. Policijske enote dosledno spoštujejo usmeritve in pri obravnavi teh dejanj upoštevajo ničelno strpnost. Zaradi preprečevanja in obravnave nasilja v družini smo sodelovali z regijskima koordinatoricama za obravnavo nasilja v družini za Dolenjsko, Belo krajino in Posavje. Prav tako so bili opravljeni delovni razgovori s centri za socialno delo ter predstavniki sodstva in tožilstva.

Na območjih z večetnično skupnostjo smo večino preventivnih in represivnih dejavnosti usmerjali k odkrivanju neprijavljenega orožja, preprečevanju streljanja, kurjenja in zadimljanja okolice, zasegu tehnično pomanjkljivih vozil v prometu ter zmanjševanju hrupa. Organizirali smo usklajevalni sestanek med policijo in drugimi pristojnimi službami za preprečevanje kršitev.

V tem obdobju ni bilo izstopajoče problematike na področju zasebnega varovanja. Policijske enote so skrbele za stalen nadzor nad zasebnimi varnostnimi subjekti v skladu z Zakonom o

zasebnem varovanju. Skupaj z Inšpektoratom Republike Slovenije za notranje zadeve in drugimi inšpekcijskimi organi (usklajene skupne akcije Regijske koordinacije inšpektorjev) je bilo opravljenih več poostrenih nadzorov, od katerih so bili nekateri opravljeni v sklopu nadzorov nad gostinskimi obrati oziroma pri zavezancih iz 12. a člena Zakona o javnih zbiranjih. Kršitev ni bilo ugotovljenih.

S področja drugih predpisov javnega reda je bilo največ kršitev Zakona o orožju, in sicer 67 (69). Ugotovljene kršitve so na ravni prvega polletja 2010. Povečanje odkritega orožja je bilo ugotovljeno pri mejni kontroli na mejnih prehodih. V notranjosti pa je bilo manj zaseženega streliva. Obravnavali smo še kršitve Zakona o proizvodnji in prometu s prepovedanimi drogami 55 (59), Zakona o zaščiti živali 32 (41) ter Zakona o javnih zbiranjih 31 (49). Kršitev drugih predpisov je bilo malo.

Organizatorji javnih prireditev so na policijskih postajah prijaviili 446 (468) javnih prireditev in 3 (2) javne shode. Na teh prireditvah je bilo obravnavanih 16 (21) kršitev. Množičnih kršitev ni bilo. Sodelovanje s predstavniki športnih klubov in drugih organizatorjev je bilo dobro, kar je pripomoglo k ugodnemu stanju varnosti na javnih prireditvah.

2.1.3 Zagotavljanje varnosti cestnega prometa

V prvem polletju 2011 je bilo delo na področju prometne varnosti prilagojeno prometnovarnostnim razmeram na območju PU Novo mesto.

Obravnavanih je bilo 706 (805) prometnih nesreč, v katerih so umrle 4 (9) osebe, hudo telesno poškodovanih je bilo 32 (36) oseb, lahko telesno poškodovanih pa 251 (331) oseb. Posledice prometnih nesreč so bile tudi glede na petletno povprečje milejše, kar kaže na to, da se prometna varnost na našem območju izboljšuje. Najpogostejši vzroki prometnih nesreč so neprilagojena hitrost, nepravilni premiki z vozilom, nepravilna stran oziroma smer vožnje ter neupoštevanje pravil o prednosti.

Pri opravljanju nadzora nad cestnim prometom je bilo ugotovljenih 21.199 (24.372) ali 13,0 % manj kršitev Zakona o varnosti cestnega prometa. Od skupnega števila ugotovljenih kršitev Zakona o varnosti cestnega prometa je bilo zaradi prekoračitve največje dovoljene hitrosti ugotovljenih 6.495 (7.709) kršitev ali 15,8 % manj, zaradi vožnje pod vplivom alkohola je bilo ugotovljenih 949 (1.023) kršitev ali 7,3 % manj in zaradi neuporabe varnostnega pasu 4.385 (5.662) kršitev ali 22,6 % manj.

Policisti so odredili 24.006 (26.998) alkotestov, kar je za 11,1 % manj. Odrejenih je bilo 45 (83) strokovnih pregledov zaradi alkohola in 31 (48) zaradi suma vožnje pod vplivom prepovedanih drog. Pridržanih je bilo 444 (454) oseb, od tega 441 (453) po ZVCP. Večkratnim kršilcem cestnoprometnih predpisov je bilo zaseženih 114 (130) motornih vozil oziroma 12,3 % manj.

Veliko pozornosti smo namenili organizaciji in izvedbi nadzora na cestnih odsekih, ki so jih za prehitro vožnjo v preteklih letih vozniki motornih koles najpogosteje uporabljali. Načrtno smo nadzorovali odseke Dvor–Lašče, Novo mesto–Metlika in Krško–Brestanica–Sevnica. Dosegli smo, da se je povečalo spoštovanje cestnoprometnih predpisov na odsekih, ki so najbolj obremenjenih z motoristi, ter hkrati preventivno delovali na voznike motornih koles, ki so se najpogosteje pojavljali kot kršilci.

Opravljenе so bile tudi posebne oblike nadzora, kot je nadzor nad potniškim prometom, prevozom otrok na smučišča, tovornimi vozili in avtobusi, ter naloge, povezane z varstvom šolskih otrok. Na podlagi izdanih soglasij smo izvedli 25 (44) ali za 43,2 % manj izrednih prevozov, katerih število se je zelo zmanjšalo zaradi spremenjene zakonodaje na tem področju.

Policija je sodelovala v postopkih odločanja v upravnih enotah pri izdajanju odločb organizatorjem športnih prireditev, opravila pa je tudi ogledе in določila oblike večjih varovanj prireditev na javnih cestah. Izvedli smo varovanje kolesarske prireditve Dirka po Sloveniji 2011, avtomobilistične prireditve HD Gorjanci 2011 ter državnega prvenstva Slovenske vojske in Policije v kolesarstvu.

Zagotavljali smo varnost cestnega prometa v bližini gradbišč avtoceste in pri opravljanju nalog med zimsko službo. Večjih posebnosti in nepravilnosti nismo ugotovili. Ob ugotovljenih nepravilnostih na javnih cestah smo sproti seznanjali lastnika ceste (občino oz. državo). Velika pozornost je bila namenjena tudi pretočnosti prometa na cestnem križu in v mestnih središčih. Ob pričakovanih večjih zgostitvah prometa in zastojih so enote zagotavljale neposredno urejanje prometa. Poudarek pa je bil dan tudi zimskim voznim razmeram, predvsem na avtocesti A2, v katerih je bilo potrebno stalno sodelovanje enot z drugimi organizacijami zaradi obveščanja, izločanja vozil iz prometa ipd.

2.1.4 Nadzor nad državno mejo in izvajanje predpisov o tujcih

Varovanje državne meje in mejno kontrolo smo dosledno izvajali v skladu s schengensko zakonodajo in usmeritvami za delo policije na področju nadzora nad državno mejo ter odkrivanja in preprečevanja nezakonitih migracij.

V skladu s Protokolom o izvajanju mešanega patroljiranja ob državni meji med Republiko Slovenijo in Republiko Hrvaško smo izvedli 171 (167) služb mešanega patroljiranja, in sicer s PU primorsko-goranska, PU Karlovec, PU Zagreb in PU krapinsko-zagorska. Zaradi boljšega poznavanja obmejnega območja in sodelovanja s tamkajšnjim prebivalstvom smo zagotovili, da so bili v mešanih patroljah tudi vodje policijskih oziroma mejnih okolišev.

Državno mejo na mejnih prehodih na območju PU Novo mesto je prestopilo 6.328.552 (5.910.894) potnikov, kar je v primerjavi z istim obdobjem leta 2010 več za 7,1 %. Povečalo se je število državljanov Slovenije in državljanov tretjih držav, zmanjšalo pa število državljanov Evropske unije.

Policisti so pri izvajanju mejne kontrole obravnavali 161 (316) primerov zlorabe dokumentov, kar je za 49,1 % manj kot v prvem polletju 2010. Število odkritih zlorab listin se je zmanjšalo zaradi v lanskem letu odkritih ponarejenih cestninskih vinjet, česar pa letos enote niso odkrile. Prav tako sta se zmanjšali število odkritih ponarejenih žigov mejne kontrole, odtisnjenih v potne listine tujcev, ter število odkritih ponarejenih in prenarejenih bivalnih in delovnih dovoljenj. Povečalo pa se je število odkritih ponarejenih potnih listov. Druge oblike zlorab listin pa so ostale na ravni prvega polletja 2010.

Na mejnih prehodih je bilo odkritih in zaseženih 35 (33) ukradenih motornih vozil. Mejnih incidentov v prvem poletju 2011 nismo obravnavali.

Zaradi kršitve Zakona o tujcih smo obravnavali skupno 883 (705) kršitev ali 25,2 % več. Obravnavali smo 247 (208) kršitev nedovoljenega bivanja na območju Republike Slovenije in drugih schengenskih držav ali 18,8 % več. Spremenila se je tudi struktura oseb po državljanstvu, in sicer se je povečalo število oseb iz držav zahodnega Balkana, ki v zadnjih dveh letih za vstop v našo državo ne potrebujejo več vizuma. Povečanje gre na račun odkritih nedovoljenih vstopov na notranjih mejah, ko so tujci vstopili v Republiko Slovenijo na notranji meji po preseženem dovoljenem času prebivanja (več kot tri mesece v pol leta). Največ teh kršitev so odkrili policisti na mejnih prehodih na izstopu iz države.

Na mejnih prehodih je bilo zavrženih 2.274 (2.063) tujcev, ki niso izpolnjevali pogojev za vstop v državo oziroma v Evropsko unijo, kar je 10,2 % več kot v prvem polletju leta 2010. Nekoliko se je tudi spremenila sestava zavrženih oseb glede na državljanstvo. Spremembe so posledica odprave vizumov za državljane Albanije ter Bosne in Hercegovine. Povečalo se je število zavrženih državljanov Albanije, saj jih je bilo zavrženih kar 152 (2), ter državljanov Bosne in Hercegovine, ki jih je bilo letos zavrženih 409 (140).

S področja Zakona o nadzoru državne meje smo obravnavali 87 (85) kršitev. Kršilcem smo v 45 (52) primerih izrekli opozorilo, drugim pa globo ali vložili obdolžilni predlog.

Zaradi nedovoljenega prehoda čez državno mejo smo obravnavali 83 (52) oseb ali 59,6 % več. Med obravnavanimi kršilci je bilo največ državljanov Srbije, Hrvaške, Kosova, Afganistana itd. Število nezakonitih prehodov se je povečalo zaradi razmer na zahodnem Balkanu, Bližnjem vzhodu in v severni Afriki, tako kot je to splošen trend tudi v Evropski uniji. Hkrati pa se je število nezakonitih prehodov povečalo tudi zaradi pobegov prosilcev za mednarodno zaščito iz azilnih domov v Kutini in Zagrebu (Republika Hrvaška).

Hrvaški varnostni organi so nam na podlagi mednarodnega sporazuma o vračanju vrnil 24 (5) oseb. Število se je povečalo predvsem zaradi državljanov Evropske unije, ki so pomotoma prečkali državno mejo, kjer jim to ni dovoljeno, in so jih hrvaški varnostni organi prijeli. Nekaj pa je bilo prijatih državljanov tretjih držav, ki so v državah članicah EU bivali brez ustreznih dokumentov in so nezakonito izstopili iz Republike Slovenije.

Tujim varnostnim organom smo na podlagi sporazuma o vračanju oseb vrnil 53 (43) tujcev. V skladu s 50. členom Zakona o tujcih smo odstranili iz države še 17 (11) tujcev, ki so v državi bivali nezakonito ali pa so bili odpuščeni s prestajanja zaporne kazni v Zavodu za prestajanje kazni zapora Dob.

2.1.5 Varovanje določenih oseb in objektov

Na območju PU Novo mesto nima stalnega prebivališča nobena od varovanih oseb, prav tako ni varovanih objektov.

Delavcem UVZ GPU je bila ob obiskih varovanih oseb na območju PU Novo mesto zagotovljena vsa potrebna pomoč. Policijske enote so bile sproti obveščane o obiskih ali potovanjih tujih in domačih varovanih oseb na ali čez območje PU Novo mesto. Varnost varovanih oseb nikakor ni bila ogrožena.

2.2 DRUGE DEJAVNOSTI

2.2.1 V skupnost usmerjeno policijsko delo

V skupnost usmerjeno policijsko delo je bilo v celoti namenjeno doseganju temeljnega cilja razvijanja partnerskega odnosa med policijo, posamezniki in skupnostjo. V ta namen je bilo izvedenih več preventivnih dejavnosti, ki so pripomogle k izboljšanju varnosti, kar potrjujejo statistični podatki.

V prvem polletju 2011 smo izvedli 955 (1.004) preventivnih dejavnosti ali za 4,9 % manj.

V skupnost usmerjeno policijsko delo je temeljilo na izvajanju situacijske preventive ter približevanju policije občanom in sodelovanju z njimi. V prvem delu gre vsekakor za odzive na zaznane različne varnostne pojave. Drugi del je usmerjen k izboljšanju sodelovanja policije z občani in predstavniki lokalne skupnosti ter raznih organizacij, društev in neformalnih združenj.

V Sektorju uniformirane policije v PU Novo mesto so organizirali in usklajevali številne preventivne dejavnosti, in sicer: Skupaj za varnost, projekte za preprečevanje vlomov ali tatvin iz vozil na parkiriščih, ob rekah ali kopališčih ter preprečevanje motečih dejavnikov v večetnični skupnosti.

Večje preventivne dejavnosti so bile izvedene pri zagotavljanju varnosti cestnega prometa. Poudarek je bil na začetku motoristične sezone, kot ciljna skupina pa so bili opredeljeni motoristični klubi in vozniki motornih koles. S projektoma Policijska izkušnja kot nasvet in Naj se ne zgodi so bili v več primerih izvedeni teoretični deli, praktični prikazi varne vožnje in obravnavanje prometnih nesreč. Prireditve so se udeležili številni motoristi. Izvedene so bile tudi preventivne dejavnosti – Pešci in javni prevozi, Obisk motorista in številne druge. Izvajali smo tudi preventivni projekt Medvedek Jaka ter dejavnosti, povezane z vidnostjo in navzočnostjo policistov na stalnih točkah. Izvedeni so bili državni projekti Varnostni pas – vez z življenjem, Policist Leon svetuje, Otrok – policist za en dan.

Izvedli smo vrsto dejavnosti, ki se nanašajo na preventivno dejavnost in promocijo policije na javnih shodih ali javnih prireditvah (krst motorjev v Mirni Peči, zaposlitveni sejem, srečanje motoristov Vinica, Trebnje in še nekaj drugih manjših, Oratorij v Velikem Gabru, Polanska osmica). Na PU Novo mesto smo organizirali dan odprtih vrat za občane Krajevne skupnosti Majde Šilc iz Novega mesta. Policisti so v ustanovah predstavljali poklic policista. Izvedli smo tudi preventivno akcijo v cestnem prometu, ko so policisti voznikom prikazali pravilno vožnjo v križiščih s krožnim prometom.

2.2.2 Operativno-komunikacijska dejavnost

Operativno-komunikacijski center Policijske uprave Novo mesto (v nadaljevanju: OKC PU Novo mesto) je v prvem polletju 2011 na intervencijsko številko 113 sprejel 24.011 klicev (25.181 klicev), kar je manj za 4,7 %. Delež intervencijskih klicev se je povečal za 1,2 %, z 28,3 % na 29,5 %.

OKC je obravnaval največ primerov s področja kriminalitete, sledita prometna varnost ter javni red in mir. Na kraje različnih dogodkov je bilo napotenih 6.911 (6.882) patrolj. V skladu s pravil o

obveščanju in poročanju so v 11.629 (7.516) primerih obvestili pristojne službe o dogodkih in pojavih, ki so zahtevali pozornost policije.

S 1. 6. 2011 je bil v okviru izvajanja projekta Libra OKC PU Novo mesto združen z OKC PU Krško. Ob 6. uri so bili klici iz Posavja preusmerjeni na skupno intervencijsko številko 113. Tehnično in kadrovsko je OKC opremljen za ustrezen sprejem intervencijskih klicev, v prihodnjih mesecih pa so predvidene še izboljšave informacijske in telekomunikacijske opreme, ki bo zagotavljala višjo raven odzivanja na intervencijske dogodke.

2.2.3 Forenzična in kriminalističnotehnična dejavnost

Pri preiskovanju kaznivih dejanj, umorov, ropov, velikih tatvin, požarov, eksplozij, prometnih in železniških nesreč, ponarejenih dokumentov in listin ter drugih kaznivih dejanj in dogodkov smo sodelovali s strokovnjaki s področja forenzičnih in kriminalističnotehničnih dejavnosti. Skupaj smo zagotavljali visoko raven strokovnosti in kakovosti dela za učinkovito preprečevanje, odkrivanje in preiskovanje kriminalitete. Prizadevali smo si, da smo z zakonitim, strokovnim in kakovostnim delom pri opravljanju ogledov krajev kaznivih dejanj, dogodkov in drugih preiskovalnih dejanjih našli in zavarovali čim več uporabnih sledi ter materialnih dokazov.

Zmanjšalo se je število daktiloskopskih identifikacij, ker storilci pri storitvi kaznivih dejanj uporabljajo rokavice, povečalo pa število identifikacij bioloških sledi in sledi obuval. Rahlo se je povečalo tudi število opravljenih ogledov.

Policistom policijskih postaj smo zagotovili kriminalističnotehnično pomoč ter pri ogledih našli in zavarovali veliko uporabnih sledi ter predmetov za forenzične preiskave. Dosledno smo upoštevali in izvajali 149. člen ZKP in tako povečali število identifikacij zavarovanih sledi. Zaradi videonadzora nad javnimi objekti smo v zvezi s kaznivimi dejanji prejeli v obdelavo videoposnetke, iz katerih je bilo treba izdelati kakovostne fotografije za prepoznavo osumljencev. V preiskavah smo imeli tudi številne ponarejene listine, dokumente, orožje in motorna vozila, za katera je obstajal sum, da so ukradena. Predhodno smo testirali snovi s sumom, da gre za prepovedane droge, obdelovali smo zavarovane sledi in predmete ter pripravljali sporni in primerjalni material za nadaljnje preiskave v Nacionalnem forenzičnem laboratoriju.

2.2.4 Analitska dejavnost

Pripravljeni so bili mesečni statistični pregledi podatkov na področju kriminalitete, prometne varnosti, mejnih zadev in tujcev ter javnega reda in miru, pa tudi pregled nekaterih kaznivih dejanj, njihove raziskanosti, števila ukrepov cestnoprometnih kršitev, števila še ne končanih kazenskih ovadb ter deleža preiskanosti kaznivih dejanj, ki jih je odkrila policija z lastno dejavnostjo. Spremljali smo izpolnjevanje mesečnega in letnega delovnega načrta. Izdelane so bile analize posameznih varnostnih dogodkov, analiza logične kontrole, mesečne analize stanja prometne varnosti, analize dela prekrškovnih organov, pridržanj, privedb, hišnih preiskav, pa tudi več analiz za kritična območja in najbolj izstopajoča delovna področja.

Operativne analize Sektorja kriminalistične policije na področju kriminalitete so bile sestavni del preiskovanja hujših kaznivih dejanj s področja splošne in organizirane kriminalitete. Izsledki analiz so pripomogli k uspešni preiskavi posameznih primerov.

2.2.5 Nadzorna dejavnost

V skladu s Pravili za izvajanje nadzorov v policiji so nadzorniki PU Novo mesto izvedli 1 splošni nadzor (PP Brežice), 4 nadzore nad delom delavcev, 4 ponovne nadzore in 7 strokovnih nadzorov. Pri strokovnih nadzorih so bila nadzorovana delovna področja: finančno-materialno poslovanje, informacijsko-telekomunikacijski sistem policije, operativno obveščanje in poročanje, organizacijske zadeve, pooblastila, pritožbe in notranja zaščita, varovanje državne meje in izvajanje predpisov o tujcih ter prekrškovni postopek.

Nadzori, pri katerih so nadzorniki pregledali poslovanje 7 policijskih enot iz Dolenjske, Bele krajine in Posavja, so pokazali, da enote poslujejo kakovostno in strokovno. Nadzorniki so se osredotočili na kakovost, pravilnost, strokovnost in gospodarnost poslovanja nadziranih enot.

Na posameznih področjih policijskega dela so bile ugotovljene nekatere nepravilnosti in pomanjkljivosti, ki so se nanašale predvsem na vodenje pritožbenih postopkov, seznanjanje zaposlenih z novostmi in usmeritvami ter evidentiranje seznanjenosti, strokovnost uporabe pooblastila pri zasegu predmetov in izpolnjevanju razdelkov zapisnika o zasegu predmetov in potrdil o zasegu predmetov, vpisovanje zasegov vozil v knjigo zaseženih predmetov, neposodobljene sezname in vprašalnike pri prejemu obvestila o nastavitvi eksplozivne naprave ter nepravilnosti pri delu s področja varovanja državne meje in izvajanja predpisov o tujcih.

Največkrat odkrite in ugotovljene napake in nepravilnosti so se nanašale predvsem na administrativno-tehnična opravila, veliko manj pa na strokovnost in niso vplivale na zakonitost policijskega dela.

Vodstva enot so bila po končanih nadzorih ustno seznanjena z glavnimi ugotovitvami, v poročilih o opravljenih nadzorih pa so jim bile naložene konkretne naloge za odpravo napak in pomanjkljivosti.

2.2.6 Spremljanje izvajanja policijskih pooblastil in ogrožanja policistov

Policisti so pridržali 833 (907) oseb ali za 8,2 % manj. Največ pridržanih je bilo na podlagi 238. b člena ZVCP, in sicer 441 (453).

V prvem polletju 2011 so policisti PU Novo mesto uporabili 310 (409) prisilnih sredstev ali za 24,3 % manj. Uporabljena so bila zoper 202 (243) osebi, kar je manj za 16,9 %. Pri uporabi prisilnih sredstev je bilo 26 (48) oseb poškodovanih, in sicer jih je imelo 25 (44) vidne zunanje znake poškodbe, 1 (4) oseba pa je bila lahko telesno poškodovana. Pri uporabi prisilnih sredstev je bilo poškodovanih 5 (5) policistov.

V prvem polletju 2011 ni bila v nobenem primeru imenovana posebna komisija za ugotavljanje ocene uporabe prisilnih sredstev, kar kaže, da policisti prisilna sredstva uporabljajo zakonito in v skladu s pravili stroke.

Policisti so opravili 323 (386) privedb na podlagi odredb pristojnih organov ali za 16,4 % manj. Večina odredb za privedbo je bila na zahtevo sodišč.

V tem obdobju je bilo storjenih 11 (16) kaznivih dejanj, v katerih je bilo oškodovanih 15 (23) policistov. Glede na uporabo pooblastila so bili policisti največkrat napadeni pri ustavljanju motornih vozil ter nadziranju in urejanju cestnega prometa. Obravnavani sta bili 2 (6) grožnji policistom, od katerih je bila ena ocenjena z majhno, druga pa z veliko stopnjo ogroženosti.

2.2.7 Reševanje pritožb

Zoper postopke policistov PU Novo mesto je bilo v prvem polletju 2011 vloženi 41 (38) pritožb. Končanih je bilo 29 (28) pritožbenih postopkov. Pri vodji organizacijske enote je bilo obravnavanih 15 (17) pritožb, od tega je bilo 10 (10) uspešno končanih. Vodje organizacijskih enot oziroma njihovi pooblaščenici so v 15 (12) pritožbenih postopkih ugotovili, da so policisti ravnali v skladu s predpisi. V nobenem (4) primeru ni bilo ugotovljeno, da so policisti ravnali v nasprotju s predpisi. V 7 (3) primerih so bili pritožbeni postopki v skladu z 12. členom Pravilnika o reševanju pritožb predčasno končani. Zavrnjenih pritožb v skladu z 9. členom Pravilnika o reševanju pritožb ni bilo (2). Na seji senata je bilo obravnavanih 12 (13) pritožb, utemeljena je bila 1 (1) pritožba. Iz vsebine 7 (6) pritožb so bili razvidni znaki kaznivega dejanja, ki se preganja po uradni dolžnosti.

Na delo policistov pri zagotavljanju varnosti cestnega prometa se je nanašalo 20 (14) pritožb, sledi 7 (8) pritožb zoper delo policistov na področju kriminalitete, nato 6 (14) na področju javnega reda in miru, najmanj pa je pritožb zoper delo policistov na področju državne meje in tujcev, in sicer 3 (6).

2.2.8 Notranje preiskave

V prvem polletju 2011 so bila v PU Novo mesto prijavljena in odkrita 4 (7) kazniva dejanja, ki so jih bile osumljene uradne osebe policije, v vseh primerih pa je bila dokumentacija odstopljena v obravnavo Vrhovnemu državnemu tožilstvu. Suma storitve kaznivega dejanja so bile osumljene 3 (6) uradne osebe.

Specializiranemu oddelku Vrhovnega državnega tožilstva smo zaradi suma storitve kaznivih dejanj odstopili tudi 11 (4) zadev po tretjem odstavku 147. člena ZKP in jih nismo vnesli v evidenco kaznivih dejanj, ker ni bilo razlogov za sum, da je uradna oseba policije storila kaznivo dejanje.

2.2.9 Informacijska in telekomunikacijska dejavnost

Informacijska in telekomunikacijska dejavnost je bila usmerjena v zagotavljanje nemotenega delovanja informacijsko-telekomunikacijskega sistema in naprav policije, zagotavljanje obstoječih in uvajanje novih storitev.

Vsem uporabnikom informacijsko-telekomunikacijskega sistema so zagotovljeni vsakodnevna pomoč pri uporabi programov in opreme ter razni posegi, kot so izbrisi in popravki v uporabniškem programu FIO.

Redno so potekala vmesna preverjanja in umerjanja merilnikov (alkotestov, laserskih merilnikov hitrosti ...) in elektronske opreme za nadzor nad državno mejo.

Opravljeni so bili preventivni pregledi sistema K 113, fiksnih govornih omrežij ter videonadzornih sistemov, sistemov protipožarnega in sistemov protivlomnega varovanja. Opravljena sta bila pregled in servis rezervnega sistema agregatnega in neprekinjenega napajanja (UPS) na vseh enotah.

V zvezi s projektom Libra je bilo nadgrajeno strukturirano ožičenje. S PU Krško smo na PU Novo mesto premestili strežnik in delovne postaje za delavce, ki so se preselili v Novo mesto. Na OKC je bila za dodatno delovno mesto nameščena dodatna delovna postaja. Za novoustanovljeno enoto PP VSP Novo mesto smo na PP Brežice namestili dodatne delovne postaje in mrežni laserski tiskalnik.

Na PU Novo mesto je bila opravljena nadgradnja Lotus Notes klienta (Lotus Notes v 8.5) in programa za pisarniško poslovanje SPIS (SPIS 4). Na PP Novo mesto je bilo prenovljeno lokalno omrežje. Zamenjana je bila vsa obstoječa informacijska oprema z opremo, ki jo je bilo mogoče vklopiti v novo domeno (ITSP).

Na MMP Metlika, MMP Orešje in MMP Vinica je bil nameščen dodatni videonadzorni sistem, na katerega so priključene kamere z visoko ločljivostjo. Na Postaji mejne policije Dobova in meddržavnem mejnem prehodu Slovenska vas sta bili zamenjani videosnemalni napravi.

Na objektu PU Krško je bilo nadgrajeno protivlomno varovanje. Nadgrajen je bil sistem protipožarnega varovanja in sistemsko prenesen na PP Krško. V prostore PP Krško je bil preseljen tudi videonadzorni sistem.

2.2.10 Kadrovske in organizacijske zadeve

V PU Novo mesto je bilo na dan 30. 6. 2011 zaradi projekta Libra sistemiziranih 1274 (1271) delovnih mest, zasedenih pa 1047 (1099) ali 82,1 % (86,4 %). Od tega je bilo sistemiziranih 1059 (1038) uniformiranih policistov, zasedenih 839 (877) ali 79,2 % (84,4 %). Sistemiziranih je bilo 99 (113) neuniformiranih policistov in zasedenih 94 (102) ali 94,9 % (90,2 %). Zasedba uslužbencev brez statusa policista je bila 98,2-odstotna (96,2-odstotna).

V prvem polletju 2011 je 12 uslužbencem prenehalo delovno razmerje v policiji: 2 zaradi upokojitve, 8 jih je sporazumno prekinilo delovno razmerje, 1 je imel izredno odpoved, 1 uslužbenki pa je potekla pogodba za določen čas. Na novo smo zaposlili administratorko za določen čas in ponovno sprejeli v delovno razmerje 2 policista.

2.2.11 Izobraževanje, izpopolnjevanje in usposabljanje

V prvem polletju 2011 je bilo na rednem študiju na Višji policijski šoli 5 policistov, 3 v I. letniku in 2 v II. letniku. Na natečaj za nadaljnje izobraževanje na Višji policijski šoli v šolskem letu 2011/12 se je iz policijskih enot PU Novo mesto javilo 17 kandidatov, postopek še ni končan.

Po pogodbi o izobraževanju izredno študira 1 policist, in sicer na Pravni fakulteti v Mariboru. Na interni natečaj za napotitev javnih uslužbencev policije na nadaljnje izobraževanje v zunanjih izobraževalnih institucijah se v letu 2011 ni javil nihče.

V izobraževalni program za policiste je bilo vključenih 12 kandidatov za policiste XI. generacije, končali pa ga bodo v juliju 2011.

Pri izpopolnjevanjih in usposabljanjih, ki sta jih organizirali in izvedli GPU in PU Novo mesto, je sodelovalo 1.398 (1.208) zaposlenih na PU Novo mesto. Skupnih oblik usposabljanj, ki jih izvaja GPU, se je udeležilo 576 (807) zaposlenih, lastnih oblik usposabljanj, ki jih je organizirala in izvedla PU Novo mesto, pa 822 (401). Povečano število lastnih usposabljanj je zaradi nove prometne zakonodaje, saj so se tovrstnega usposabljanja udeležili vsi policisti. Največ usposabljanj je bilo na področjih varnosti cestnega prometa, varovanja državne meje in izvajanja predpisov o tujcih, kriminalitete in kriminalističnotehničnih opravil ter prepoznavanja in obvladovanja stereotipov v večetnični družbi.

2.2.12 Finančno-materialne zadeve

Za redne materialne izdatke smo porabili 53,36 % odobrenih sredstev oziroma 701.485,35 EUR, za izdatke na mejnih prehodih na zunanji meji pa 71.209,29 EUR oziroma 35,26 % odobrenih sredstev. Porabo sredstev za izvajane temeljnih policijskih in kriminalističnih dejavnosti redno spremljamo po kontih, podkontih in projektih.

V prvem polletju 2011 smo imeli priliv sredstev v znesku 33.025,89 EUR zaradi zaračunavanja zakonsko opredeljenih nalog (spremstva, uporaba varnostnih ograj, prefakturiranje stroškov, tiskovine, takse, najem samskih sob, uporaba avtomatov, odškodnine in drugo). Priliv sredstev smo odvedli na podračuna MNZ in MF.

Materialne zadeve

V prvem polletju 2011 je bila dobavljena oprema za opravljanje nalog s področja nadzora nad državno mejo (ročna povečevalna stekla in svetilke s polnilniki) in kriminalističnotehnična oprema (kovček za ogleda KD, fotografski aparati in bliskavice). Prejeli smo tudi osebno varovalno in zaščitno opremo (zaščitne taktične rokavice, neprebojne in intervencijske čelade, antifoni, razkužila, kombinezoni, osebna varovalna oprema za varovanje pred padci v globino).

Zaradi dotrajanosti in izrabljenosti smo v avtomobilski park Ministrstva za notranje zadeve vrnili 5 (12) vozil (motorno kolo, intervencijsko, vozilo za posebne namene, belo-modro vozilo in terensko vozilo). V uporabi imamo 264 (260) vozil. 18 (12) vozil je starejših od 10 let. V prvem polletju 2011 smo prejeli v uporabo 1 terensko vozilo letnik 2010 s PU Murska Sobota, v enakem obdobju 2010 pa 1 novo vozilo VW transporter.

Na podlagi načrta vzdrževalnih del in projekta Libra smo izvedli vse načrtovane naloge. Prebelili smo pisarne, izdelali police, namestili snegolove, preselili pohoštvo in materialno-tehnično opremo s PU Krško na PU Novo mesto ter namestili klimatske naprave po pisarnah.

Sekretariat MNZ je financiral ureditev prostora za postavitve zaščitnih ograj na zelenici objekta Policije Novo mesto ter preureditev pisarniških in podstrešnih prostorov na PU in PPP Novo mesto zaradi povečanega števila javnih uslužbencev.

V sklopu projekta Libra smo poslovne partnerje, s katerimi je imela PU Krško sklenjene pogodbe, obvestili o načrtovani statusni spremembi ter z njimi sklenili ustrezne anekse. Z združitvijo PU Novo mesto s PU Krško je prenehala delovati kuhinja v Krškem.

Stanovanjske zadeve

Na PU Novo mesto so bila v prvem polletju 2011 na podlagi razpisa v uporabo predana 3 službena stanovanja. 2 stanovanji, ki sta bili dodeljeni javnima uslužbencema, bosta obnovljeni in bo primopredaja opravljena po končanih obnovitvenih delih. Opravljena je bila primopredaja prodanega službenega stanovanja v Metliki in prevzeto 1 službeno stanovanje v Brežicah ob izselitvi najemnika iz stanovanja. Interni razpis za dodelitev službenih stanovanj, ki ga vodi Sekretariat MNZ, UL, je bil objavljen v maju, razpisni postopek pa še poteka.

Po sklepu Vlade RS št. 35200-1/2009/8 z dne 7. 5. 2009 je bil sprejet predlog za prenos 13 stanovanj na SSRS. Za 4 stanovanja je bil postopek primopredaje že izpeljan v letu 2009. Glede 9 stanovanj pa nas je Sekretariat MNZ, UL, obvestil, da se predvideva, da ne bodo prenesena na stanovanjski sklad, zato so bila ta stanovanja vključena v interni razpis za dodelitev službenih stanovanj uslužbencem policije.

V zvezi z Letnim načrtom razpolaganja z nepremičnim premoženjem države za leti 2009 in 2010 pa je bil dan tudi predlog št. 352-917/2008/8 (2934-01) z dne 12. 12. 2008 za odprodajo 8 službenih stanovanj na območju Bele krajine, za katera že več let ni nobenega zanimanja za najem. Po objavljenih treh javnih dražbah je bilo prodano 1 službeno stanovanje v Metliki. Ker za odkup drugih stanovanj zanimanja ni bilo, so bila tudi ta uvrščena v objavo razpisa za dodelitev službenih stanovanj v maju 2011.

Na dan 30. 6. 2011 PU Novo mesto razpolaga s 74 stanovanji, od tega je zasedenih 45, prostih je 27, 2 stanovanji pa sta dodeljeni, vendar se še obnavljata. 1 stanovanje je razvrščeno v kategorijo neprofitnih stanovanj. Stanovanje zaseda upokojenec PMP Dobova, najemno pogodbo ima sklenjeno za nedoločen čas.

PU Novo mesto tako trenutno razpolaga z 38 ležišči, od katerih je na dan 30. 6. 2011 zasedenih 6. V samskih sobah je bila v prvem polletju 2011 opravljena 1 primopredaja ob vselitvi. Dvema uporabnikoma ležišč pa sta bili z aneksom podaljšani pogodbi o najemu ležišča.

2.2.13 Mednarodno sodelovanje

Pri mednarodnem sodelovanju smo izvedli delovno srečanje s predstavniki PU Karlovec, PU primorsko-goranska, PU Zagreb in PU krapinsko-zagorska, na katerem so bile obravnavane problematika s področja nedovoljenih migracij in dejavnosti v zvezi s turistično sezono 2011. Udeležili smo se delovnih posvetov s predstavniki hrvaških policijskih postaj Ozalj in Jastrebarsko, ki sta ju organizirali PP Metlika in PP Šentjernej. Na posvetih so bili obravnavani problematika s področja mejnih zadev in nedovoljenih migracij, izvajanje Protokola o mešanem patroljiranju med Republiko Slovenijo in Republiko Hrvaško ter priprave na sodelovanje med poletno turistično sezono.

S sosednjimi policijskimi upravami smo mesečno izmenjavali podatke o nedovoljenih migracijah in problematiki vračanja tujcev. Sproti smo sodelovali ob najavi in predaji prijetih ilegalcev.

2.2.14 Odnosi z javnostmi

Na Policijski upravi Novo mesto smo javnost obveščali o svojem delu z dnevnimi sporočili za množična občila, izjavami za javnost in novinarskimi konferencami. Pisno in ustno smo odgovarjali na vprašanja novinarjev in občanov ter o posameznih dogodkih pripravili članke o

svojem delu za objavo na spletu in intranetu policije. V dnevnikih sporočilih za množična občila smo objavljali aktualne preventivne nasvete in predstavljali posamezna pooblastila policistov. Povečali smo število sporočil za javnost o preiskanih kaznivih dejanjih gospodarske kriminalitete. Sodelovali smo na številnih preventivnih in sejensko-izobraževalnih prireditvah, na katerih smo predstavljali svoje delo in opremo. Notranjo javnost smo obveščali prek intraneta Policijske uprave Novo mesto.

V avli Policijske uprave Novo mesto smo pripravili več likovnih razstav in sodelovali pri pripravi kulturnih programov ob odprtju razstav.

2.2.15 Dejavnost specializiranih policijskih enot

Posebna policijska enota (v nadaljevanju: PPE) PU Novo mesto je bila v prvem polletju 2011 sklicana 5-krat (10-krat). V 3 primerih je bila enota aktivirana za delo na območju PU Ljubljana, in sicer za delo pri varovanju nogometne tekme, v 1 primeru za delo na območju PU Maribor, prav tako zaradi varovanja nogometne tekme, ter v 1 primeru za delovanje na območju PU Novo mesto. Prisilna sredstva so bila uporabljena v 1 primeru.

V enoti vodnikov službenih psov (do 30. 5. 2011) so policisti največ nalog opravili v opazovalni službi na območju mestnih središč in stanovanjskih sosesk, romskih naselij in varnostno obremenjenih območjih ter pri opravljanju nalog varovanja državne meje z Republiko Hrvaško. Prav tako so bili dejavni v vseh primerih organiziranja večjih javnih prireditev.

V enoti sta tudi psa za odkrivanje prepovedanih drog in eksplozivnih snovi, s katerima sta vodnika sodelovala pri pregledih vozil in oseb na mejnih prehodih.

Vodniki s psi so sodelovali pri hišnih preiskavah, intervencijah v romskih naseljih in dogodkih, v katerih je bilo mogoče pričakovati oviranje policijskih postopkov. Udeležili so se javnih prireditev, na katerih so s prikazi vaj in opreme predstavljali delo enote vodnikov službenih psov.

S spoštovanjem,

Pripravila:
Zdenka Likar
policijska inšpektorica

Franc Zorc
direktor
policijski svetnik

PRILOGA 2: STATISTIČNI PODATKI

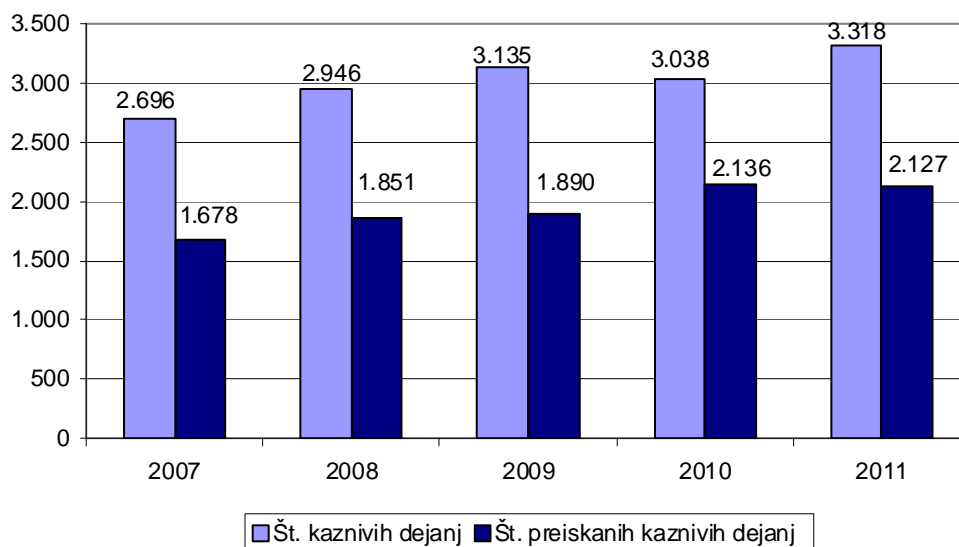
PREPREČEVANJE, ODKRIVANJE IN PREISKOVANJE KRIMINALITETE²

Kazniva dejanja, za katera je policija vložila kazensko ovadbo ali poročilo v dopolnitev kazenske ovadbe

	2007	2008	2009	2010	2011
štev. kaznivih dejanj	2.696	2.946	3.135	3.038	3.318
štev. preiskanih kaznivih dejanj	1.678	1.851	1.890	2.136	2.127
delež preiskanih kaznivih dejanj (v %)	62,2	62,8	60,3	70,3	64,1
štev. kaznivih dejanj, ki jih je odkrila policija	506	710	665	766	826
delež kaznivih dejanj, ki jih je odkrila policija (v %)	18,8	24,1	21,2	25,2	24,9

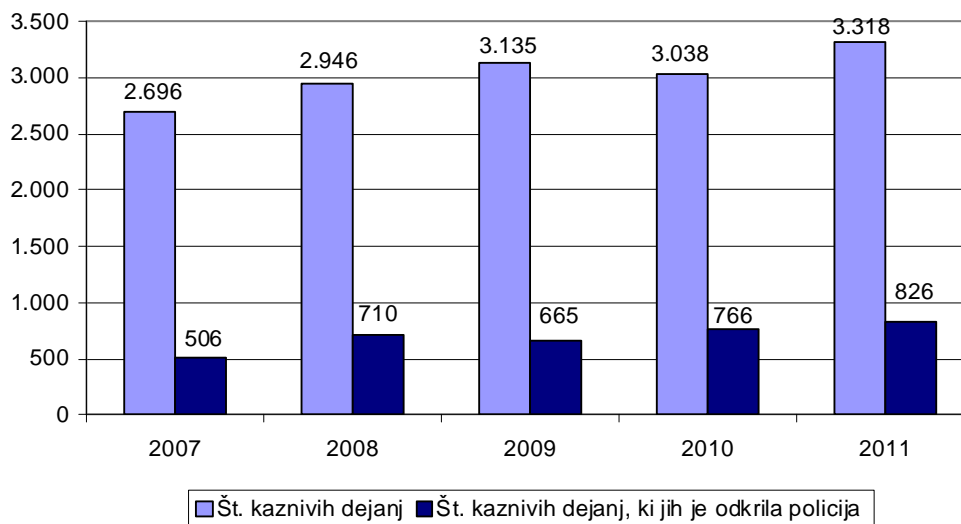
* Kazniva dejanja, katerih posledica je bila prometna nesreča, niso vključena.

Preiskana kazniva dejanja



² Prikazana so kazniva dejanja, razen kaznivih dejanj s področja cestnega prometa in dejanj otrok, za katera je policija v navedenem obdobju na podlagi devetega odstavka 148. člena Zakona o kazenskem postopku vložila kazensko ovadbo ali poročilo v dopolnitev kazenske ovadbe.

Kazniva dejanja, ki jih je odkrila policija



*Kazniva dejanja iz prejšnjih let**

Vrsta kriminalitete	Štev. kaznivih dejanj	Štev. preiskanih kaznivih dejanj	Škoda (v 1.000 EUR)
celotna	126	101	697,1
splošna	74	57	187,8
gospodarska	52	44	509,3
organizirana	6	6	298,9
mladoletniška	12	11	20,6
korupcijska kazniva dejanja	1	1	0,0
tipična	1	1	0,0
z elementi korupcije	/	/	/

* Kazniva dejanja, statistično prikazana v prejšnjih letih, katerih preiskovanje se je nadaljevalo v prvem polletju 2011.

Kazniva dejanja po enotah

Enota	Štev. kaznivih dejanj		Porast/upad (v %)	Štev. preiskanih kaznivih dejanj		Delež preiskanih kaznivih dejanj (v %)		Štev. kaznivih dejanj, ki jih je odkrila policija		Delež kaznivih dejanj, ki jih je odkrila policija (v %)	
	2010	2011		2010	2011	2010	2011	2010	2011	2010	2011
PMP Dobova	17	18	...	16	18	94,1	100,0	16	16	94,1	88,9
PMP Metlika	23	7	...	23	7	100,0	100,0	22	6	95,7	85,7
PMP Obrežje	220	112	- 49,1	216	112	98,2	100,0	216	112	98,2	100,0
PP Črnomelj	264	327	23,9	204	221	77,3	67,6	38	50	14,4	15,3
PP Šentjernej	119	143	20,2	81	94	68,1	65,7	21	16	17,6	11,2
PP Brežice	223	307	37,7	142	168	63,7	54,7	21	40	9,4	13,0
PP Dol. Toplice	188	168	- 10,6	123	96	65,4	57,1	32	24	17,0	14,3
PP Krško	310	430	38,7	212	253	68,4	58,8	35	70	11,3	16,3
PP Metlika	104	95	- 8,7	85	52	81,7	54,7	31	13	29,8	13,7
PP Novo mesto	867	804	- 7,3	475	425	54,8	52,9	33	55	3,8	6,8
PP Sevnica	124	217	75,0	79	114	63,7	52,5	23	43	18,5	19,8
PP Trebnje	261	260	- 0,4	179	156	68,6	60,0	48	79	18,4	30,4
PPP Novo mesto	/	1	/	/	1	/	100,0	/	1	/	100,0
SKP	318	429	34,9	301	410	94,7	95,6	230	301	72,3	70,2
Skupaj	3.038	3.318	9,2	2.136	2.127	70,3	64,1	766	826	25,2	24,9

Posledice kaznivih dejanj

Posledice	2007	2008	2009	2010	2011
štev. mrtvih	6	6	1	1	9
štev. hudo poškodovanih	20	12	16	22	20
štev. lahko poškodovanih	171	160	158	137	132
škoda (v 1.000 EUR)	2531,7	3901,5	4637,1	6487,6	12349,7
gospodarska kriminaliteta (v 1.000 EUR)	484,1	1264,6	1887,5	4465,4	9295,8
delež škode gospodarske kriminalitete (v %)	19,1	32,4	40,7	68,8	75,3

Kazniva dejanja brez pravne podlage za pregon

Vrsta kriminalitete	2007	2008	2009	2010	2011	Porast/upad 2010/11 (v %)
celotna	818	794	464	447	450	0,7
splošna	766	734	409	394	393	- 0,3
gospodarska	52	60	55	53	57	7,5
organizirana	/	1	/	1	1	...
mladoletniška	10	14	4	9	4	...

Končni dokumenti obravnavanih kaznivih dejanj

Vrsta končnega dokumenta	2010	2011	Porast/upad (v %)
štev. kazenskih ovadb	2.123	2.161	1,8
štev. poročil o dopolnitvi kazenske ovadbe (deveti odstavek 148. člena ZKP)	1.117	1.259	12,7
štev. poročil o dejanjih brez pravne podlage za pregon (deseti odstavek 148. člena ZKP)	452	452	0,0

Struktura ovadenih oseb

Struktura	2010		2011		Porast/upad (v %)
	štev. oseb	delež (v %)	štev. oseb	delež (v %)	
spol – skupaj	1.472	100,0	1.364	100,0	- 7,3
moški	1.229	83,5	1.137	83,4	- 7,5
ženski	243	16,5	227	16,6	- 6,6
starost – skupaj	1.472	100,0	1.364	100,0	- 7,3
0 do 17 let	87	5,9	99	7,3	13,8
18 do 20 let	83	5,6	99	7,3	19,3
21 do 30 let	386	26,2	346	25,4	- 10,4
31 do 40 let	385	26,2	350	25,7	- 9,1
41 do 50 let	291	19,8	262	19,2	- 10,0
51 let in več	237	16,1	204	15,0	- 13,9
neznano	3	0,2	4	0,3	...
državljanstvo – skupaj	1.472	100,0	1.364	100,0	- 7,3
Slovenija	1.193	81,0	1.111	81,5	- 6,9
države EU	66	4,5	70	5,1	6,1
druge države	213	14,5	183	13,4	- 14,1
celotna kriminaliteta	1.472	100,0	1.364	100,0	- 7,3
splošna	1.199	81,5	1.139	83,5	- 5,0
gospodarska	273	18,5	225	16,5	- 17,6
organizirana	44	100,0	26	100,0	- 40,9
mladoletniška	117	100,0	137	100,0	17,1
pravne osebe	63	100,0	103	100,0	63,5

Struktura oškodovanih oseb

Struktura	2010		2011		Porast/upad (v %)
	štev. oseb	delež (v %)	štev. oseb	delež (v %)	
spol – skupaj	1.561	100,0	1.756	100,0	12,5
moški	976	62,5	1.098	62,5	12,5
ženski	585	37,5	658	37,5	12,5
starost – skupaj	1.561	100,0	1.756	100,0	12,5
14 do 17 let	59	3,8	69	3,9	16,9
18 do 20 let	74	4,7	75	4,3	1,4
21 do 30 let	273	17,5	283	16,1	3,7
31 do 40 let	335	21,5	406	23,1	21,2
41 do 50 let	359	23,0	403	22,9	12,3
51 let in več	460	29,5	516	29,4	12,2
neznano	1	0,1	4	0,2	...
državljanstvo – skupaj	1.561	100,0	1.756	100,0	12,5
Slovenija	1.505	96,4	1.659	94,5	10,2
države EU	7	0,4	8	0,5	...
druge države	49	3,1	89	5,1	81,6
celotna kriminaliteta	1.561	100,0	1.756	100,0	12,5
splošna	1.480	94,8	1.672	95,2	13,0
gospodarska	81	5,2	84	4,8	3,7
organizirana	4	100,0	4	100,0	...
mladoletniška	103	100,0	125	100,0	21,4
pravne osebe	304	100,0	421	100,0	38,5

Vrste kriminalitete*

Vrsta kriminalitete	2007	2008	2009	2010	2011	Porast/upad 2010/11 (v%)
celotna	2.696	2.946	3.135	3.038	3.318	9,2
splošna	2.553	2.759	2.931	2.572	2.811	9,3
gospodarska	143	187	204	466	507	8,8
organizirana	28	25	50	56	66	17,9
mladoletniška	208	160	129	156	219	40,4

* Zaradi spremenjene klasifikacije kaznivih dejanj splošne in gospodarske kriminalitete se podatki nekoliko razlikujejo od podatkov, prikazanih v prejšnjih poročilih o delu policije.

Delež posamezne vrste kriminalitete v celotni kriminaliteti

Vrsta kriminalitete	2007	2008	2009	2010	2011
celotna	2.696	2.946	3.135	3.038	3.318
splošna (v %)	94,7	93,7	93,5	84,7	84,7
gospodarska (v %)	5,3	6,3	6,5	15,3	15,3
organizirana (v %)	1,0	0,8	1,6	1,8	2,0
mladoletniška (v %)	7,7	5,4	4,1	5,1	6,6

Kazniva dejanja zoper življenje in telo

Vrsta kaznivega dejanja	Štev. kaznivih dejanj		Porast/ upad (v %)	Štev. preiskanih kaznivih dejanj		Delež preiskanih kaznivih dejanj (v %)	
	2010	2011		2010	2011	2010	2011
uboj – skupaj	3	6	...	3	6	100,0	100,0
dokončan	1	/	/	1	/	100,0	/
poskus	2	6	...	2	6	100,0	100,0
umor – skupaj	/	5	/	/	5	/	100,0
dokončan	/	4	/	/	4	/	100,0
poskus	/	1	/	/	1	.	100,0
posebno huda telesna poškodba	/	1	/	/	1	/	100,0
huda telesna poškodba	14	11	...	13	10	92,9	90,9
lahka telesna poškodba	88	89	1,1	87	87	98,9	97,8
druga kazniva dejanja	2	8	...	2	8	100,0	100,0
Skupaj	107	120	12,1	105	117	98,1	97,5

Kazniva dejanja zoper spolno nedotakljivost

Vrsta kaznivega dejanja	Štev. kaznivih dejanj		Porast/ upad (v %)	Štev. preiskanih kaznivih dejanj		Delež preiskanih kaznivih dejanj (v %)	
	2010	2011		2010	2011	2010	2011
posilstvo – skupaj	10	5	...	9	5	90,0	100,0
dokončano	8	5	...	7	5	87,5	100,0
poskus	2	/	/	2	/	100,0	/
spolno nasilje	3	1	...	3	1	100,0	100,0
kršitev spolne nedotakljivosti z zlorabo položaja	/	/	/	/	/	/	/
spolni napad na osebo, mlajšo od 15 let	4	8	...	4	8	100,0	100,0
prikazovanje, izdelava, posest in posredovanje pornografskega gradiva	/	3	/	/	3	/	100,0
druga kazniva dejanja	/	1	/	/	1	/	100,0
Skupaj	17	18	...	16	18	94,1	100,0

Kazniva dejanja zoper zakonsko zvezo, družino in otroke

Vrsta kaznivega dejanja	Štev. kaznivih dejanj		Porast/ upad (v %)
	2010	2011	
odvzem mladoletne osebe	5	5	...
nasilje v družini	142	106	- 25,4
zanemarjanje otroka in surovo ravnanje	34	59	73,5
neplačevanje preživnine	15	13	...
druga kazniva dejanja	1	/	/
Skupaj	197	183	- 7,1

*Kazniva dejanja zoper premoženje**

Vrsta kaznivega dejanja	Štev. kaznivih dejanj		Porast/ upad (v %)	Štev. preiskanih kaznivih dejanj		Delež preiskanih kaznivih dejanj (v %)	
	2010	2011		2010	2011	2010	2011
poškodovanje tuje stvari	116	125	7,8	51	64	44,0	51,2
tatvina – skupaj**	1.066	1.436	34,7	382	484	35,8	33,7
vlom	339	601	77,3	74	168	21,8	28,0
drzna tatvina	10	12	...	5	7	50,0	58,3
tatvina motornega vozila	5	9	...	1	3	20,0	33,3
druge tatvine	712	814	14,3	302	306	42,4	37,6
rop	12	12	...	6	6	50,0	50,0
Roparska tatvina	3	1	...	2	1	66,7	100,0
zatajitev	49	52	6,1	32	28	65,3	53,8
klasična goljufija	151	117	- 22,5	144	111	95,4	94,9
požig	10	7	...	5	2	50,0	28,6
druga kazniva dejanja	65	66	1,5	61	55	93,8	83,3
Skupaj	1.472	1.816	23,4	683	751	46,4	41,4

* Kazniva dejanja zoper premoženje brez istovrstnih kaznivih dejanj gospodarske kriminalitete.

** Kazniva dejanja po 204. in 205. členu Kazenskega zakonika.

Mladoletniška kriminaliteta

Vrsta kaznivega dejanja	Štev. kaznivih dejanj	
	2010	2011
uboj – poskus	/	1
umor	/	/
lahka telesna poškodba	10	8
huda telesna poškodba	2	3
posilstvo	/	/
spolno nasilje	/	/
spolni napad na osebo, mlajšo od 15 let	/	/
prikazovanje, izdelava, posest in posredovanje pornografskega gradiva	/	/
neupravičena proizvodnja in promet s prepovedanimi drogami, nedovoljenimi snovmi v športu in predhodnimi sestavinami za izdelavo prepovedanih drog	2	7
omogočanje uživanja prepovedanih drog ali nedovoljenih snovi v športu	/	1
tatvina	85	77
velika tatvina	18	71
rop	1	2
goljufija	2	1
izsiljevanje	8	/
druga kazniva dejanja	28	48
Skupaj	156	219

Gospodarska kriminaliteta

Vrsta kaznivega dejanja	Štev. kaznivih dejanj		Porast/ upad (v %)	Škoda (v 1.000 EUR)		Porast/ upad (v %)
	2010	2011		2010	2011	
goljufija	62	26	- 58,1	557,1	205,1	- 63,2
oderuštvo	/	/	/	/	/	/
lažni stečaj	/	1	/	/	2134,6	/
goljufija na škodo Evropske skupnosti	/	2	/	/	78,4	/
uporaba ponarejene bančne, kreditne ali druge kartice	1	93	9200,0	0,0	44,0	/
poslovna goljufija	122	108	- 11,5	2798,8	3028,5	8,2
ponareditev ali uničenje poslovnih listin	28	70	150,0	0,0	0,2	/
zloraba položaja ali zaupanja pri gospodarski dejavnosti	1	9	...	41,9	35,7	- 14,8
poneverba in neupravičena uporaba tujega premoženja	11	36	...	36,9	189,8	413,7
pranje denarja	4	10	...	7,7	952,7	12320,7
izdaja nekritega čeka in zloraba bančne ali kreditne kartice	1	/	/	0,0	/	/
davčna zatajitev	6	37	...	717,9	877,5	22,2
druga kazniva dejanja	230	115	- 50,0	305,1	1749,5	473,4
Skupaj	466	507	8,8	4465,4	9295,8	108,2

Kazniva dejanja, obravnavana na podlagi Zakona o odgovornosti pravnih oseb za kazniva dejanja

Podlaga	Štev. kaznivih dejanj		Porast/ upad (v %)
	2010	2011	
Zakon o odgovornosti pravnih oseb (25. člen)	75	127	69,3

Organizirana kriminaliteta

Vrsta kaznivega dejanja	Štev. kaznivih dejanj	
	2010	2011
uboj	/	/
umor	/	/
lahka telesna poškodba	/	/
huda telesna poškodba	/	/
prepovedano prehajanje meje ali ozemlja države	7	/
ponarejanje denarja	/	/
nedovoljena proizvodnja in promet orožja ali eksplozivov	/	/
zloraba prostitucije	/	/
neupravičena proizvodnja in promet s prepovedanimi drogami, nedovoljenimi snovmi v športu in predhodnimi sestavinami za izdelavo prepovedanih drog	34	58
omogočanje uživanja prepovedanih drog ali nedovoljenih snovi v športu	/	1
tatvina	/	/
velika tatvina	2	/
rop	/	/
goljufija	/	/
izsiljevanje	2	3
druga kazniva dejanja	11	4
Skupaj	56	66

Računalniška kriminaliteta

Kazniva dejanja računalniške kriminalitete	Štev. kaznivih dejanj		Porast/ upad (v %)	Štev. ovadenih osumljencev		Porast/ upad (v %)
	2010	2011		2010	2011	
zloraba osebnih podatkov	3	/	/	3	/	/
vdor v računalniški sistem	/	/	/	/	/	/
kršitev materialnih avtorskih pravic na internetu	/	/	/	/	/	/
napad na informacijski sistem	8	12	...	6	7	...
izdelovanje in pridobivanje orožja ali pripomočkov za vdor ali napad na informacijski sistem	/	/	/	/	/	/
Skupaj	11	12	...	9	7	...

Zloraba prepovedanih drog

Kazniva dejanja zlorabe prepovedanih drog	Štev. kaznivih dejanj		Porast/ upad (v %)	Štev. ovadenih osumljencev		Porast/ upad (v %)
	2010	2011		2010	2011	
neupravičena proizvodnja in promet s prepovedanimi drogami, nedovoljenimi snovmi v športu in predhodnimi sestavinami za izdelavo prepovedanih drog	143	96	- 32,9	215	142	- 34,0
omogočanje uživanja prepovedanih drog ali nedovoljenih snovi v športu	3	5	...	3	5	...
Skupaj	146	101	- 30,8	218	147	- 32,6

Kazniva dejanja, povezana z orožjem

Kazniva dejanja, povezana z orožjem	Štev. kaznivih dejanj		Porast/ upad (v %)	Štev. ovadenih osumljencev		Porast/ upad (v %)
	2010	2011		2010	2011	
izdelovanje in pridobivanje orožja in pripomočkov, namenjenih za kaznivo dejanje	/	/	/	/	/	/
nedovoljena proizvodnja in promet orožja ali eksploziva	15	8	...	16	7	...
Skupaj	15	8	...	16	7	...

Korupcijska kazniva dejanja

Korupcijska kazniva dejanja	Štev. kaznivih dejanj		Porast/ upad (v %)	Štev. ovadenih osumljencev		Porast/ upad (v %)
	2010	2011		2011	2010	
kršitev proste odločitve volivcev	/	/	/	/	/	/
sprejemanje podkupnin pri volitvah	/	/	/	/	/	/
nedovoljeno sprejemanje daril	/	/	/	/	/	/
nedovoljeno dajanje daril	/	/	/	/	/	/
jemanje podkupnine	2	/	/	2	/	/
dajanje podkupnine	/	3	/	/	3	/
sprejemanje koristi za nezakonito posredovanje	/	/	/	/	/	/
dajanje daril za nezakonito posredovanje	/	/	/	/	/	/
Skupaj	2	3	...	4	8	...
kazniva dejanja z elementi korupcije (vsaj ena kriminalistična oznaka 244K ali 261K)	3	6	...	4	8	...

Oblike ogrožanja varnosti

Oblike ogrožanja varnosti	Štev. kaznivih dejanj		Porast/ upad (v %)	Štev. ovadenih osumljencev		Porast/ upad (v %)
	2010	2011		2011	2010	
protipraven odvzem prostosti	6	1	...	6	1	...
ugrabitvev	/	1	/	/	1	/
ogrožanje varnosti	211	193	-8,5	204	212	3,9
izsiljevanje	17	16	...	25	19	...
povzročitev splošne nevarnosti	12	12	...	7	6	...
samovoljnost	2	2	...	2	4	...
povzročitev nevarnosti z jedrskimi snovmi	/	/	/	/	/	/
ogrožanje oseb pod mednarodnim varstvom	/	/	/	/	/	/
jemanje talcev	/	/	/	/	/	/
Skupaj	248	255	- 9,3	244	243	- 22,5

Druge oblike sodobne kriminalitete

Druga kazniva dejanja sodobnih oblik kriminalitete	Štev. kaznivih dejanj		Porast/upad (v %)	Štev. ovadenih osumljencev		Porast/upad (v %)
	2010	2011		2010	2011	
prepovedano prehajanje meje ali ozemlja države	10	4	...	22	4	...
ponarejanje denarja	63	85	34,9	8	12	...
tihotapstvo	73	89	21,9	30	16	...

Zasežene prepovedane droge

Vrsta prepovedane droge	Merska enota	Zasežene droge	
		2010	2011
amfetamin	g	1,0	1,3
	ml	/	/
	tbl	78,0	/
benzodiazepini	g	0,6	/
	ml	/	15,0
	tbl	188,5	281,0
ekstazi	g	/	/
	tbl	/	/
heroin	g	2.491,4	4,2
	ml	50,0	/
kokain	g	20,0	51,3
	ml	/	/
konoplja – rastlina	g	/	/
	kos	61,0	2,0
konoplja – rastlina (marihuana)	g	407,9	553,7
konoplja – smola (hašiš)	g	1,9	0,5
metadon	g	/	/
	ml	134,0	/
	tbl	/	6,0
metamfetamin	g	/	/
	tbl	/	/

Preiskovalna dejanja in drugi ukrepi pri preiskovanju kaznivih dejanj

Preiskovalna dejanja in drugi ukrepi pri preiskovanju	2010	2011	Porast/upad (v %)
štev. ogledov kraja kaznivega dejanja	691	899	30,1
štev. hišnih preiskav	85	114	34,1
štev. osebnih preiskav	12	4	...
štev. zasegov predmetov	810	590	- 27,2
štev. policijskih zaslišanj	21	29	38,1
štev. prikritih preiskovalnih ukrepov	/	/	/
štev. oseb, zoper katere so bili odrejeni prikriti preiskovalni ukrepi	/	/	/

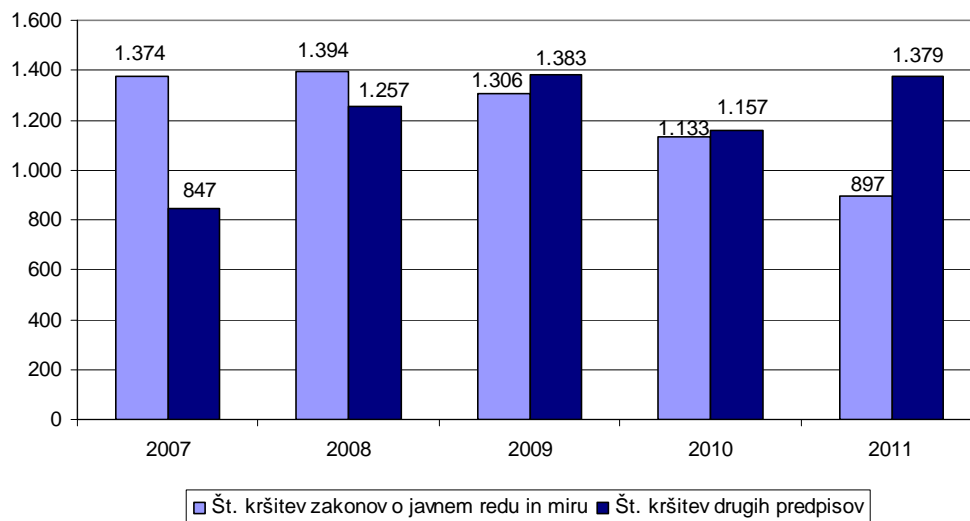
VZDRŽEVANJE JAVNEGA REDA IN ZAGOTAVLJANJE SPLOŠNE VARNOSTI LJUDI IN
PREMOŽENJA

Kršitve predpisov o javnem redu

Število kršitev predpisov o javnem redu	2007	2008	2009	2010	2011
štev. kršitev Zakona o javnem redu in miru	1.374	1.394	1.306	1.133	897
štev. kršitev drugih predpisov*	847	1.257	1.383	1.157	1.379
Skupaj	2.221	2.651	2.689	2.290	2.276

* Kršitve zakonodaje s področja cestnega prometa niso vključene.

Kršitve predpisov o javnem redu



Kršitve predpisov o javnem redu po enotah

Enota	Štev. kršitev Zakona o varstvu javnega redu in miru		Porast/upad (v %)	Štev. kršitev drugih predpisov*		Porast/upad (v %)	Skupaj		Porast/upad (v %)
	2010	2011		2010	2011		2010	2011	
PMP Dobova	/	1	...	151	162	7,3	151	163	7,9
PMP Metlika	1	/	...	135	166	23,0	136	166	22,1
PMP Obrežje	3	3	...	462	593	28,4	465	596	28,2
PP Črnomelj	201	128	- 36,3	78	34	- 56,4	279	162	- 41,9
PP Šentjernej	45	44	- 2,2	13	11	...	58	55	- 5,2
PP Brežice	122	89	- 27,0	67	135	101,5	189	224	18,5
PP Dol. Toplice	20	20	...	8	5	...	28	25	- 10,7
PP Krško	202	127	- 37,1	58	43	- 25,9	260	170	- 34,6
PP Metlika	63	55	- 12,7	51	27	- 47,1	114	82	- 28,1
PP Novo mesto	234	267	14,1	40	132	230,0	274	399	45,6
PP Sevnica	120	62	- 48,3	23	34	47,8	143	96	- 32,9
PP Trebnje	85	53	- 37,6	47	23	- 51,1	132	76	- 42,4
PP VSP	2	5	...	1	/	...	3	5	...
PPP Novo mesto	31	41	32,3	17	11	...	48	52	8,3
SUP PU NM	4	2	...	/	3	...	4	5	...
SKP PU NM	/	/	/	6	/	...	6	/	/
Skupaj	1.133	897	- 20,8	1.157	1.379	19,2	2.290	2.276	- 0,6

* Kršitve zakonodaje s področja cestnega prometa niso vključene.

Struktura kršilcev predpisov o javnem redu

Struktura	Štev. kršilcev	
	2010	2011
spol		
moški	1.350	1.411
ženski	446	455
neznana*	290	211
starost		
14 do 17 let	63	61
18 do 24 let	346	403
25 do 34 let	502	521
35 do 44 let	366	399
45 do 54 let	279	297
55 do 64 let	173	140
65 let in več	67	45
neznana*	290	211
državljanstvo		
slovensko	1.071	919
EU	40	67
tretjih držav	975	1.091
pravne osebe	7	8

* Po Zakonu o prekrških (ZP-1) od 1. 1. 2005 evidentiranje osebnih podatkov o opozorjenih osebah ni več dovoljeno.

Kršitve Zakona o varstvu javnega reda in miru

Kršitve	Štev. kršitev		Porast/upad (v %)
	2010	2011	
izzivanje ali spodbujanje k pretepu (prvi odstavek 6. člena ZJRM-1)	190	144	- 24,2
udarjanje (drugi odstavek 6. člena ZJRM-1)	116	105	- 9,5
pretepanje (tretji odstavek 6. člena ZJRM-1)	35	21	- 40,0
nasilje v družini (četrti odstavek 6. člena ZJRM-1 v povezavi s prvim, drugim in tretjim odstavkom 6. člena ZJRM-1)	167	100	- 40,1
prepiranje, vpitje ali nedostojno vedenje (prvi odstavek 7. člena ZJRM-1)	194	165	- 14,9
nedostojno vedenje do uradne osebe (drugi odstavek 7. člena ZJRM-1)	158	154	- 2,5
motenje nočnega miru s hrupom (prvi odstavek 8. člena ZJRM-1)	19	13	...
povzročanje hrupa z akustičnimi aparati (drugi odstavek 8. člena ZJRM-1)	46	37	- 19,6
vsiljivo ali žaljivo nadlegovanje z beračenjem na javnem kraju (9. člen ZJRM-1)	4	12	...
prenočevanje na javnem kraju (10. člen ZJRM-1)	5	1	...
vandalizem (16. člen ZJRM-1)	5	6	...
vzbujanje nestrpnosti (20. člen ZJRM-1)	/	5	...
prepoved zadrževanje mlajšim od 16 let v gostinskih obratih in na prireditvah (peti odstavek 21. člena ZJRM-1 v povezavi z drugim odstavkom 21. člena ZJRM-1)	3	/	/
neupoštevanje odredbe uradne osebe (prvi odstavek 22. člena ZJRM-1)	99	74	- 25,3
druge kršitve	92	60	- 34,8
Skupaj	1.133	897	- 20,8

Kraj kršitev Zakona o varstvu javnega reda in miru

Kraj	Štev. kršitev		Porast/upad (v %)
	2010	2011	
cesta, ulica, trg	384	357	- 7,0
stanovanje	343	204	- 40,5
gostinski objekt	112	126	12,5
javni shod, prireditev	21	16	- 23,8
drug kraj	273	194	- 28,9
Skupaj	1.133	897	- 20,8

Kršitve drugih predpisov o javnem redu

Predpisi	Štev. kršitev		Porast/upad (v %)
	2010	2011	
Zakon o tujcih	702	883	25,8
Zakon o proizvodnji in prometu s prepovedanimi drogami	59	55	- 6,8
Zakon o osebni izkaznici	15	40	166,7
Zakon o prijavi prebivališča	51	113	121,6
Zakon o nadzoru državne meje	85	87	2,4
Zakon o zaščiti živali	41	32	- 22,0
Zakon o javnih zbiranjih	49	31	- 36,7
Zakon o orožju	69	67	- 2,9
Zakon o omejevanju porabe alkohola	19	13	...
Zakon o osebnem imenu	13	4	...
Zakon o zasebnem varovanju	1	/	/
Drugi predpisi	53	54	1,9
Skupaj	1.157	1.379	19,2

Zaseženo in najdeno orožje

Vrsta orožja	Merska enota	Zaseženo orožje*		Najdeno orožje	
		2010	2011	2010	2011
plinsko orožje	kos	3	2	1	/
hladno orožje	kos	19	51	3	6
lovsko orožje	kos	12	13	/	1
zračno orožje	kos	/	/	/	/
pištola	kos	14	9	4	3
puška	kos	22	1	2	8
drugo orožje	kos	7	/	/	/
del orožja	kos	93	/	5	/
bomba	kos	64	1	5	4
drugo strelivo	kos	4.011	1.655	2.490	51
lovsko strelivo	kos	170	138	1	4
plinsko strelivo	kos	3	33	4	/
manevrski naboj	kos	40	16	/	/
eksploziv	g	807	7	/	/
vžigalnik	kos	314	4	15	/
vžigalna vrvica	m	2	20	/	/
minsko-eksplozivno sredstvo	kos	3	/	37	15

* Število zaseženih kosov orožja zaradi kaznivega dejanja ali prekrška.

Dogodki, povezani z orožjem

	Štev. dogodkov	
	2010	2011
pobude za uvedbo upravnega postopka za odvzem orožja	7	14
poškodbe z orožjem	/	/

Kršitve javnega reda in postopki policije po Zakonu o prekrških

Postopki	Štev. kršitev Zakona o varstvu javnega reda in miru		Štev. kršitev Zakona o tujcih		Štev. kršitev Zakona o nadzoru državne meje		Štev. kršitev drugih predpisov o javnem redu*		Skupaj		Porast/upad (v %)
	2010	2011	2010	2011	2010	2011	2010	2011	2010	2011	
opozorilo	100	31	43	46	52	45	101	100	296	222	-25,0
plačilni nalog	307	301	633	785	18	21	75	107	1.033	1.214	17,5
posebni plačilni nalog	584	474	22	43	2	15	5	3	613	535	-12,7
odločba v hitrem postopku	86	41	/	2	1	/	171	183	258	226	-12,4
obdolžilni predlog	56	50	4	7	12	6	18	16	90	79	-12,2
predlog drugemu prekrškovnemu organu	/	/	/	/	/	/	132	220	132	220	66,7

* Kršitve zakonodaje s področja cestnega prometa niso vključene.

Kršitve zakonodaje ter vložena pravna sredstva v hitrem postopku in predlogi za uklonilni zapor po Zakonu o prekrških

Pravno sredstvo in predlog za uklonilni zapor	Štev. kršitev Zakona o varstvu javnega reda in miru		Štev. kršitev Zakona o tujcih		Štev. kršitev Zakona o nadzoru državne meje		Štev. kršitev drugih predpisov o javnem redu*		Skupaj		Porast/upad (v %)
	2010	2011	2010	2011	2010	2011	2010	2011	2010	2011	
zahteva za sodno varstvo zaradi izdanega plačilnega naloga	35	29	4	2	3	1	4	7	46	39	-15,2
zahteva za sodno varstvo zaradi odločbe v hitrem postopku	35	44	/	/	/	/	34	33	69	77	11,6
ugovor zaradi izdanega posebnega plačilnega naloga	96	67	/	2	1	/	1	1	98	70	-28,6
predlog za uklonilni zapor	29	26	/	/	/	/	103	97	132	123	-6,8

* Kršitve zakonodaje s področja cestnega prometa niso vključene.

Ukrepi policistov zaradi prekrškov

Vrsta ukrepa	2010	2011
štev. pridržanih oseb*		
pridržane do 48 ur (drugi odstavek 43. člena ZPol)	25	36
pridržane do 24 ur (prvi odstavek 43. člena ZPol)	2	3
pridržane s privedbo (drugi odstavek 110. člena ZP-1)	1	/
pridržane do staznitve (drugi odstavek 109. člena ZP-1)	75	52
pridržane zaradi vožnje pod vplivom alkohola ali odklonitve strokovnega pregleda (238. b člen ZVCP)	453	441
privedene na sodišče (prvi odstavek 110. člena ZP-1)	7	12
štev. opravljenih preiskav		
hišne	27	30
osebne	/	1
štev. privedb z odredbo		
na sodišče	384	322
inšpekcijskim službam	/	1
upravnemu organu	1	/
drugim upravičencem	1	/
štev. drugih ukrepov		
neuspešne hišne preiskave**	37	38
intervencije***	1.569	1.241
prepoved približevanja dol. kraju oz. osebi	70	54

* Število oseb, pridržanih zaradi prekrškov, ne glede na delovno področje (javni red, cestni promet idr.).

** Pri neuspešnih hišnih preiskavah predmeti prekrška niso bili najdeni, zato je bil predlog sodišču preklican.

*** Upoštevane so samo intervencije zaradi zaprosil za posredovanje.

Nesreče in drugi dogodki

Vrsta dogodka	2010	2011
štev. požarov	30	41
štev. delovnih nesreč	30	13
štev. samomorov	17	19
štev. poskusov samomora	17	25
štev. iskanj pogrešanih oseb	2	1
štev. nesreč na smučiščih	3	/
štev. primerov onesnaženja in ogrožanja okolja	1	1
štev. nesreč v zračnem prostoru	1	/
štev. nesreč in izrednih dogodkov v železniškem prometu	2	3
štev. gorskih nesreč	/	/
štev. nesreč na vodah	/	/
štev. utopitev	1	1

* Po določbah Zakona o varnosti na smučiščih mora upravljavec smučišča obveščati policijo samo o tistih dogodkih, v katerih so bili udeleženci hudo telesno poškodovani ali so umrli. Vključene pa so tudi nesreče na smučiščih z lahkimi telesnimi poškodbami, o katerih je bila obveščena policija.

Pomoč policije drugim upravičencem

Upravičenci	Štev. pomoči	
	2010	2011
zdravstvene ustanove	21	20
sodišča	1	1
inšpekcijske službe	2	3
centri za socialno delo	2	1
drugi upravičenci	2	2
Skupaj	28	27

Množične kršitve javnega reda

	Štev. množičnih kršitev	
	2010	2011
Skupaj	2	1

Javna zbiranja

	Število	
	2010	2011
javni shodi	2	3
javne prireditve	468	446
Skupaj	470	449

ZAGOTAVLJANJE VARNOSTI CESTNEGA PROMETA

Kršitve, ugotovljene pri nadzoru nad cestnim prometom

Predpisi	Štev. kršitev		Porast/upad (v %)
	2010	2011	
Zakon o varnosti cestnega prometa	24.372	21.199	- 13,0
Zakon o delovnem času in obveznih počitkih mobilnih delavcev ter o zapisovalni opremljeni v cestnih prevozih	549	290	- 47,2
Zakon o javnih cestah	73	25	- 65,8
Zakon o obveznih zavarovanjih v prometu	10	106	960,0
Zakon o prevozih v cestnem prometu	27	4	...
Zakon o prevozu nevarnega blaga	23	10	...
Skupaj	25.054	21.634	- 13,7

Kršitve prometne zakonodaje in postopki policije po Zakonu o prekrških

Postopek	Štev. kršitev		Porast/upad (v %)
	2010	2011	
opozorilo	5.880	4.409	- 25,0
plačilni nalog	16.719	14.956	- 10,5
posebni plačilni nalog	618	528	- 14,6
izdaja odločbe v hitrem postopku	231	157	- 32,0
obdolžilni predlog	1.573	1.577	0,3
predlog drugemu prekrškovnemu organu	33	7	...

Kršitve zakonodaje ter vložena pravna sredstva v hitrem postopku in predlogi za uklonilni zapor po Zakonu o prekrških

Postopek	Štev. kršitev		Porast/upad (v %)
	2010	2011	
zahteva za sodno varstvo zaradi izdanega plačilnega naloga	652	436	- 33,1
zahteva za sodno varstvo zaradi odločbe v hitrem postopku	92	72	- 21,7
ugovor zaradi izdanega posebnega plačilnega naloga	39	56	43,6
predlog za uklonilni zapor	38	44	15,8

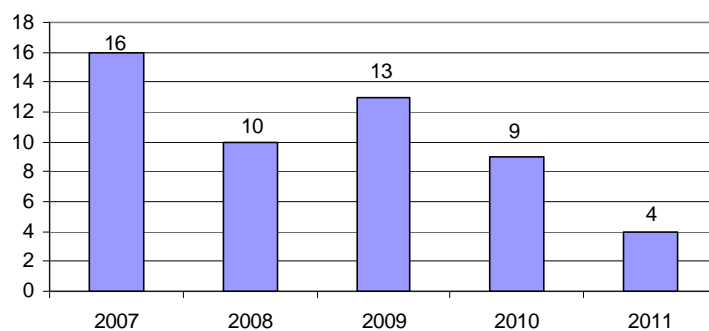
Najpogostejši ukrepi policistov pri nadzoru cestnega prometa

Vrsta ukrepa	2010	2011	Porast/upad (v %)
štev. odrejenih alkotestov	26.998	24.008	- 11,1
pozitiven	1.031	974	- 5,5
negativen	25.935	22.934	- 11,6
odklonjen	27	26	- 3,7
štev. odrejenih strokovnih pregledov zaradi alkohola	83	45	- 45,8
pozitiven	55	30	- 45,5
negativen	10	5	...
odklonjen	9	6	...
štev. odrejenih strokovnih pregledov zaradi prepovedanih drog	48	31	- 35,4
pozitiven	20	18	...
negativen	16	3	...
odklonjen	7	7	...
štev. pridržanj	454	444	- 2,2
po ZVCP-1	453	441	- 2,6
po ZP-1	1	3	...
štev. začasnih odvzemov vozniškega dovoljenja	720	660	- 8,3
štev. zasegov motornih vozil	130	114	- 12,3
po ZVCP-1	117	107	- 8,5
po ZP-1	13	7	...
štev. privedb na oddelke za prekrške na okrajnih sodiščih	12	6	...

Prometne nesreče in posledice

Leto	Prometne nesreče				Posledice		
	štev. vseh nesreč	štev. nesreč s smrtnim izidom	štev. nesreč s telesnimi poškod.	štev. nesreč z mater. škodo	štev. mrtvih	štev. hudo telesno poškod.	štev. lahko telesno poškod.
2007	1.123	16	386	721	16	53	512
2008	801	10	275	516	10	28	341
2009	704	10	243	451	13	24	306
2010	805	9	258	538	9	36	331
2011	706	4	225	477	4	32	251
porast/upad 2010/11 (v %)	- 12,3	- 55,6	- 12,8	- 11,3	- 55,6	-11,1	- 24,2

Mrtvi v prometnih nesrečah



Prometne nesreče in posledice na območju policijskih enot

Območje	Leto	Prometne nesreče				Posledice		
		štev. vseh nesreč	štev. nesreč s smrtnim izidom	štev. nesreč s telesnimi poškod.	štev. nesreč z mater. škodo	štev. mrtvih	štev. hudo telesno poškod.	štev. lahko telesno poškod.
PP Črnomelj	2010	73	1	25	47	1	1	33
	2011	49	/	22	27	/	8	19
PP Šentjernej	2010	18	1	6	11	1	/	9
	2011	22	/	10	12	/	2	9
PP Brežice	2010	111	/	27	84	/	9	22
	2011	114	1	18	95	1	6	18
PP Dol. Toplice	2010	60	1	24	35	1	2	39
	2011	43	1	17	25	1	/	24
PP Krško	2010	130	2	40	88	2	4	50
	2011	105	/	39	66	/	3	47
PP Metlika	2010	19	/	11	8	/	1	18
	2011	24	/	12	12	/	2	13
PP Novo mesto	2010	230	/	83	147	/	7	107
	2011	183	1	72	110	1	7	84
PP Sevnica	2010	67	2	14	51	2	3	22
	2011	78	1	12	65	1	1	13
PP Trebnje	2010	97	2	28	67	2	9	31
	2011	88	/	23	65	/	3	24
Skupaj	2010	805	9	258	538	9	36	331
	2011	706	4	225	477	4	32	251

Alkoholizirani povzročitelji prometnih nesreč in povprečna stopnja alkoholiziranosti

Nesreče	Štev. vseh povzročiteljev		Štev. alkoholiziranih povzročiteljev		Delež alkoholiziranih povzročiteljev (v %)		Povprečna stopnja alkohola (g/kg)	
	2010	2011	2010	2011	2010	2011	2010	2011
smrtne	9	4	5	1	55,6	25,0	1,70	1,74
s telesno poškodbo	245	226	31	26	12,7	11,5	1,52	1,44
z materialno škodo	465	422	52	53	11,2	12,6	1,39	1,48
Skupaj	719	652	88	80	12,2	12,3	1,45	1,47

Posledice prometnih nesreč glede na vrsto ceste

Vrsta ceste	Štev. mrtvih		Štev. hudo telesno poškodovanih		Štev. lahko telesno poškodovanih	
	2010	2011	2010	2011	2010	2011
avtocesta	/	1	2	1	12	21
hitra cesta	1	/	/	/	3	2
glavna cesta	/	/	5	2	35	26
regionalna cesta	3	1	11	8	129	91
lokalna cesta	2	/	3	3	25	13
naselje z uličnim sistemom	2	1	4	9	78	54
naselje brez uličnega sistema	1	1	11	8	47	44
turistična cesta	/	/	/	1	2	/
Skupaj	9	4	36	32	33	251

Posledice prometnih nesreč glede na vzrok

Vzrok	Štev. mrtvih		Štev. hudo telesno poškodovanih		Štev. lahko telesno poškodovanih	
	2010	2011	2010	2011	2010	2011
nepriлагоjena hitrost	2	1	17	11	125	104
neppravilna stran/smer	4	2	2	5	52	33
neupoštevanje prednosti	1	/	10	5	60	40
neppravilno prehitevanje	/	/	/	/	13	5
neppravilni premiki z vozilom	/	/	1	3	9	8
neustrezna varnostna razdalja	/	/	1	1	31	33
neppravilno ravnanje pešcev	/	1	1	1	1	/

Posledice prometnih nesreč glede na vrsto udeležencev

Udeleženci	Štev. mrtvih		Štev. hudo telesno poškodovanih		Štev. lahko telesno poškodovanih		Štev. udeležencev brez poškodb		Skupaj	
	2010	2011	2010	2011	2010	2011	2010	2011	2010	2011
vozniki osebnih avtomobilov	3	/	8	9	158	153	843	733	1.012	895
potniki	2	/	6	5	87	47	6	/	101	52
pešci	1	2	2	4	22	11	/	/	25	17
vozniki motornih koles	1	1	8	8	18	6	8	2	35	17
kolesarji	1	1	3	4	23	13	/	7	27	25
drugi udeleženci	1	/	9	2	23	21	214	195	247	218
Skupaj	9	4	36	32	331	251	1.071	937	1.447	1.224

Prometne nesreče s pobegom

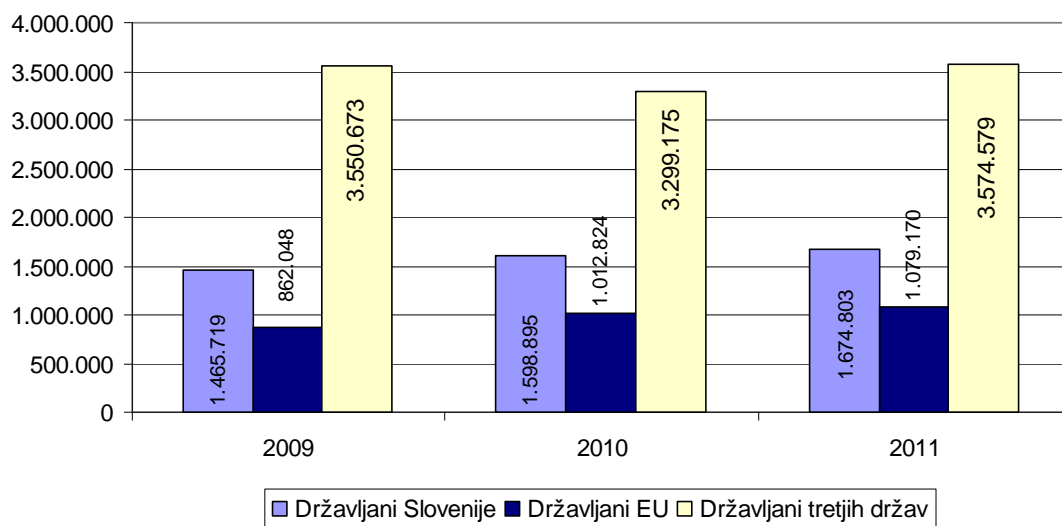
	Štev. nesreč		Porast/upad (v %)
	2010	2011	
vse prometne nesreče	70	94	34,3
prometne nesreče z mrtvimi in telesno poškodovanimi	6	6	...
neraziskane nesreče z mrtvimi in telesno poškodovanimi	3	4	...

NADZOR NAD DRŽAVNO MEJO IN IZVAJANJE PREDPISOV O TUJCIH

Potniki na mejnih prehodih

Vrsta meje	Število potnikov	
	2010	2011
kopenska	5.910.894	6.328.552
Skupaj	5.910.894	6.328.552

Promet potnikov čez državno mejo



Državljanstvo tujcev, zavrženih na mejnih prehodih

Državljanstvo	Štev. oseb	
	2010	2011
Hrvaška	775	652
Srbija	600	528
Makedonija	445	415
Bosna in Hercegovina	140	409
Albanija	2	152
Črna gora	18	28
Kosovo	15	16
Turčija	16	14
Ruska federacija	11	13
Združene države	2	13
Druge države	39	34
Skupaj	2.063	2.274

Zaseženo orožje in vozila ter poskusi prenosa prepovedanih drog čez državno mejo

Vrsta orožja	Merska enota	2010	2011
zaseženo orožje – skupaj	kos	13	45
plinsko	kos	1	1
hladno	kos	11	43
lovsko	kos	/	/
zračno	kos	/	/
pištola	kos	1	1
puška	kos	/	/
drugo	kos	/	/
del orožja	kos	/	/
bomba	kos	/	/
zaseženo strelivo*	kos	8	/
eksploziv	g	/	/
vžigalnik	kos	/	/
vžigalna vrstica	m	/	/
minsko-eksplozivno sredstvo	kos	/	/
zaseženo vozilo	število	/	/
poskus prenosa prepovedanih drog	število	/	/

* Ostro, lovsko in plinsko strelivo ter manevrski naboji.

Vizumi in dovoljenja, izdana na mejnih prehodih

	2010	2011	Porast/upad (v %)
štev. vizumov	8	3	...
štev. dovoljenj za vnos ali tranzit orožja čez državno mejo	45	45	0,0

Zlorabe dokumentov na mejnih prehodih

Število zlorab dokumentov	2010	2011
štev. ponarejenih in prenarejenih potnih listov	14	20
štev. ponarejenih in prenarejenih osebnih izkaznic	15	17
štev. ponarejenih in prenarejenih vizumov	2	1
štev. ponarejenih in prenarejenih bivalnih in delovnih dovoljenj	21	14
štev. ponarejenih in prenarejenih voznških dovoljenj	77	71
štev. ponarejenih in prenarejenih žigov mejne kontrole	90	19
štev. ponarejenih in prenarejenih prometnih dovoljenj	6	5
štev. ponarejenih in prenarejenih drugih listin	90	14
štev. primerov uporabe tujih potnih listin	1	/
Skupaj	316	161

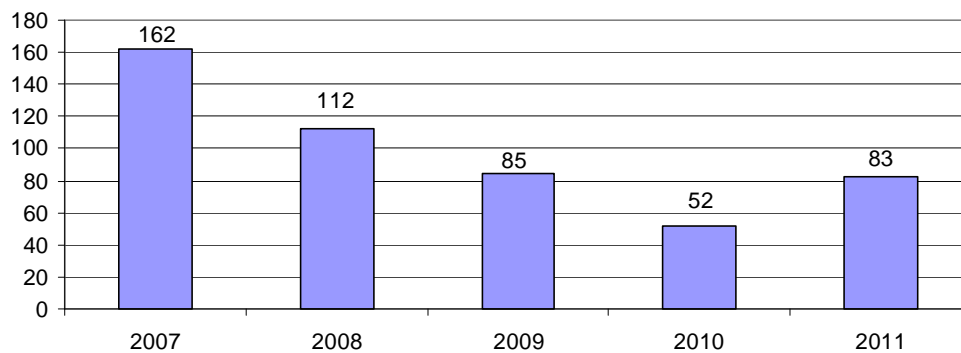
Izvorna država ponarejenih in prenarejenih dokumentov ter tujih potnih listin na mejnih prehodih

Država	Štev. dokumentov	
	2010	2011
Bolgarija	40	37
Italija	23	19
Srbija	20	11
Makedonija	8	11
Slovenija	78	10
Madžarska	70	10
Nemčija	13	6
Švica	3	6
Romunija	9	5
Velika Britanija	3	5
druge države	49	41
Skupaj	316	161

Državljanstvo oseb, obravnavanih zaradi zlorabe listin na mejnih prehodih

Državljanstvo	Štev. oseb	
	2010	2011
Bolgarija	30	24
Srbija	33	16
Makedonija	14	14
Romunija	9	13
Turčija	4	9
Bosna in Hercegovina	21	7
Kosovo	13	7
Slovenija	62	4
Hrvaška	11	3
Velika Britanija	/	3
druge države	28	27
Skupaj	225	127

Nedovoljeni prehodi čez državno mejo



Državljanstvo oseb, obravnavanih zaradi nedovoljenega prehoda čez državno mejo

Državljanstvo	Štev. oseb	
	2010	2011
Srbija	3	16
Hrvaška	14	12
Kosovo	2	11
Slovenija	6	8
Afganistan	/	7
Iran	1	5
Albanija	/	4
Poljska	/	4
Bosna in Hercegovina	12	3
Italija	1	2
druge države	13	11
Skupaj	52	83

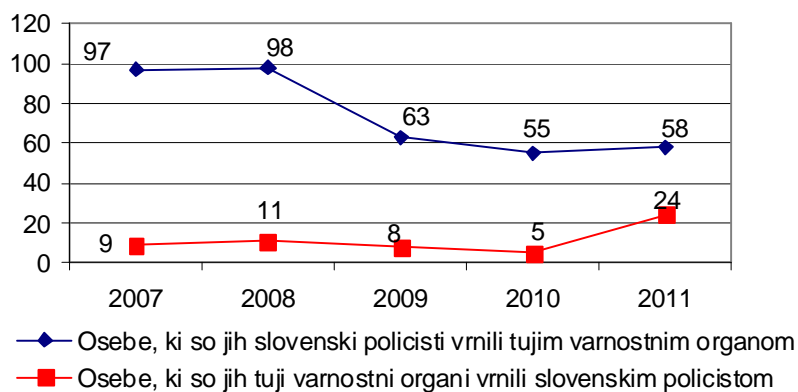
Državljanstvo oseb, obravnavanih zaradi nedovoljenega prebivanja

Državljanstvo	Štev. oseb	
	2010	2011
Srbija	62	30
Bosna in Hercegovina	46	29
Makedonija	90	19
Turčija	10	8
Hrvaška	4	7
Albanija	3	6
Kitajska	1	2
Moldavija	/	2
Maroko	2	1
Ukrajina	3	1
druge države	20	11
Skupaj	241	116

Državljanstvo oseb, obravnavanih zaradi nedovoljenega vstopa v Republiko Slovenijo na notranji meji

Državljanstvo	Štev. tujcev	
	2010	2011
Hrvaška	208	247
Srbija	53	162
Makedonija	33	104
Bosna in Hercegovina	11	43
Združene države	4	12
Črna gora	1	7
Kosovo	1	2
Bolgarija	/	2
Mehika	1	1
Kanada	4	1
druge države	9	14
Skupaj	325	595

Vrnjene oziroma sprejete osebe na podlagi mednarodnih sporazumov

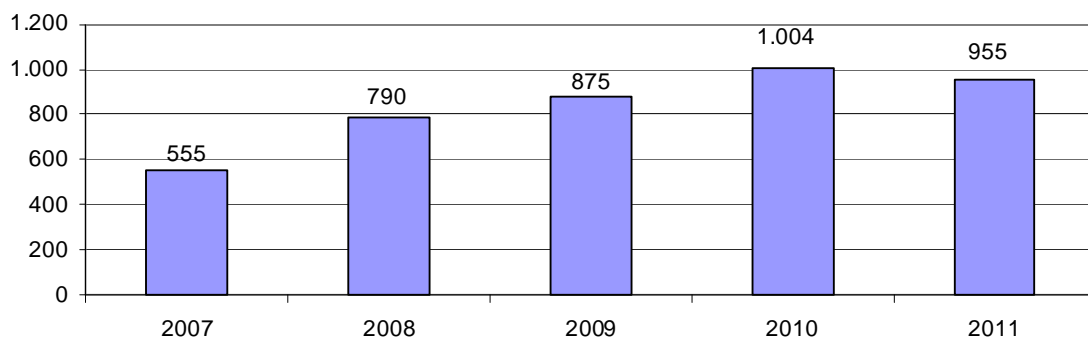


Vrnjene oziroma sprejete osebe na podlagi mednarodnih sporazumov, glede na državno mejo

Država	Štev. oseb, ki so jih tuji varnostni organi vrnili slovenskim policistom		Štev. oseb, ki so jih slovenski policisti vrnili tujim varnostnim organom	
	2010	2011	2010	2011
Italija	/	/	7	2
Avstrija	/	/	5	2
Hrvaška	5	24	34	49
Madžarska	/	/	1	/
letališče	/	/	8	5
Skupaj	5	24	55	58

V SKUPNOST USMERJENO POLICIJSKO DELO

Preventivne dejavnosti



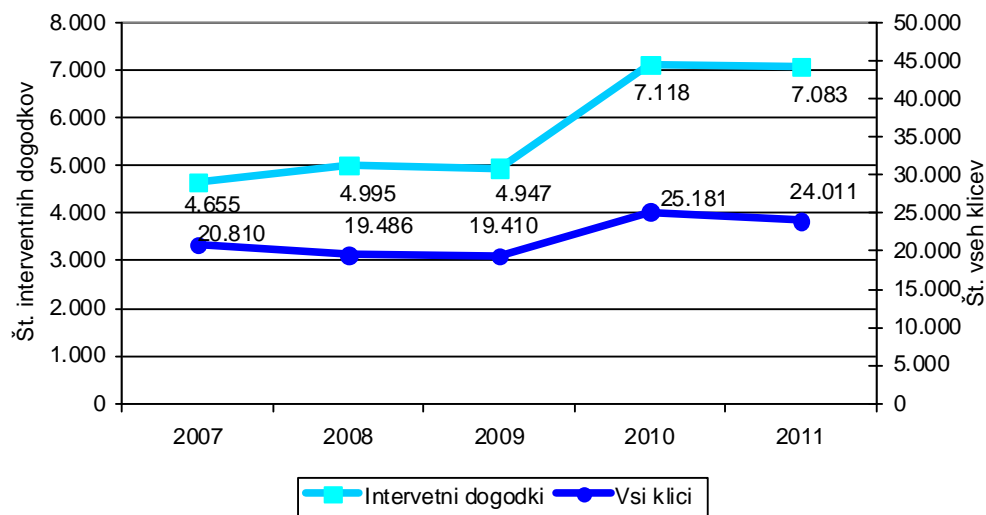
Metode preventivnega dela po področjih*

Metode preventivnega dela	Kriminaliteta		Javni red in mir		Cestni promet		Državna meja in tujci	
	2010	2011	2010	2011	2010	2011	2010	2011
delo v policijski pisarni	3	1	2	/	/	/	/	/
delo v posvetovalnih telesih	12	6	7	1	1	1	/	/
izobraževanje otrok in odraslih	28	8	36	25	89	79	/	1
izvajanje preventivnih projektov	64	15	73	13	129	28	4	1
neformalno druženje in povezovanje	60	38	56	45	18	15	18	15
svetovanje in opozarjanje	359	273	212	166	121	129	23	25
Skupaj	526	341	386	250	358	252	45	42

* Ena preventivna dejavnost lahko zajema več delovnih področij.

OPERATIVNO-KOMUNIKACIJSKA DEJAVNOST

Intervencijski klici na številko 113



Intervencijski klici na številko 113

Enota	Štev. vseh klicev		Štev. interventnih dogodkov	
	2010	2011	2010	2011
PU Novo mesto	25.181	24.011	7.118	7.083
Delež (v %)	100,0	100,0	28,3	29,5

Povprečni odzivni časi

Enota	Vsi intervencijski dogodki (mm:ss)		Nujni intervencijski dogodki (mm:ss)	
	2010	2011	2010	2011
PU Novo mesto	16:40	18:06	8:35	9:54

FORENZIČNA IN KRIMINALISTIČNOTEHNIČNA DEJAVNOST

Druga strokovna opravila pri preiskovanju kaznivih dejanj

	2010	2011	Porast/upad (v %)
štev. poligrafskih preiskav	3	2	- 50
štev. fotorobotov	/	1	/
štev. zavarovanj elektronskih naprav in preiskav elektronskih naprav	20	16	...
štev. prepoznav oseb na fotografijah	45	65	44,4

Kriminalističnotehnična opravila

	2010	2011	Porast/upad (v %)
štev. ogledov krajev kaznivih dejanj in drugih dogodkov	903	1.089	20,63,6
štev. ogledov krajev kaznivih dejanj in drugih dogodkov, pri katerih so sodelovali kriminalistični tehniki	221	229	3,6
štev. ogledov kraja kaznivih dejanj, ki so jih obravnavale enote kriminalistične policije	156	146	- 6,4
štev. ogledov kraja drugih dogodkov, ki so jih obravnavale enote kriminalistične policije	57	78	36,8
štev. ogledov kraja kaznivih dejanj in drugih dogodkov, ki so jih obravnavale policijske postaje	8	5	...
štev. oseb, ki so jih kriminalistični tehniki identificirali na podlagi sledi papilarnih črt	/	/	/
štev. predhodnih testiranj prepovedanih drog	/	/	/
štev. poročil o kriminalističnotehničnih ugotovitvah	217	335	54,4
štev. oseb, ki so jim bili odvzeti prstni odtisi	372	244	- 34,4
štev. odvzetih brisov ustne sluznice	244	243	- 0,4

NADZORNA DEJAVNOST

Nadzori nad delom delavcev

Enote PU	Štev. nadzorov delavcev PU	
	nad delom delavcev enot PU	nad delom delavcev PP
PMP Dobova	/	1
PMP Metlika	/	/
PMP Obrežje	/	1
PP Črnomelj	/	/
PP Šentjernej	/	/
PP Brežice	/	1
PP Dol. Toplice	/	/
PP Krško	/	/
PP Metlika	/	/
PP Novo mesto	/	1
PP Sevnica	/	/
PP Trebnje	/	/
PP VSP	/	/
PPP Novo mesto	/	/
SD PU NM	/	/
SUP PU NM	/	/
SKP PU NM	/	/
OKC PU NM	/	/
SOP PU NM	/	/
Skupaj	0	4

Splošni, strokovni in ponovni nadzori nad delom policijskih enot

PU	Štev. nadzorov delavcev PU nad delom enot PU		Štev. nadzorov delavcev PU nad delom PP		
	strokovni	ponovni	splošni	strokovni	ponovni
PMP Dobova	/	/	/	/	/
PMP Metlika	/	/	/	1	/
PMP Obrežje	/	/	/	/	/
PP Črnomelj	/	/	/	/	/
PP Šentjernej	/	/	/	1	/
PP Brežice	/	/	1	/	/
PP Dol. Toplice	/	/	/	/	/
PP Krško	/	/	/	/	1
PP Metlika	/	/	/	1	/
PP Novo mesto	/	/	/	/	2
PP Sevnica	/	/	/	/	1
PP Trebnje	/	/	/	4	/
PP VSP	/	/	/	/	/
PPP Novo mesto	/	/	/	/	/
SD PU NM	/	/	/	/	/
SUP PU NM	/	/	/	/	/
SKP PU NM	/	/	/	/	/
OKC PU NM	/	/	/	/	/
SOP PU NM	/	/	/	/	/
Skupaj	0	0	1	7	4

Strokovni in ponovni nadzori nad delom policijskih enot po delovnih področjih

Delovno področje	Štev. nadzorov nad delom NOE PU		Štev. nadzorov nad delom PP		Skupaj
	strokovni	ponovni	strokovni	ponovni	
odkrivanje in preiskovanje kriminalitete	/	/	/	/	0
vzdrževanje javnega reda, zagotavljanje splošne varnosti ljudi in premoženja	/	/	/	/	0
zagotavljanje varnosti cestnega prometa	/	/	/	/	0
zagotavljanje varnosti državne meje in izvajanje predpisov o tujcih	/	/	1	1	2
varovanje oseb in objektov	/	/	/	/	/
preventivna dejavnost	/	/	/	/	/
operativno obveščanje in poročanje	/	/	1	/	1
kriminalistična tehnika	/	/	/	/	/
pooblastila	/	/	2	2	4
upravno poslovanje in varstvo podatkov	/	/	/	/	/
informacijski sistem	/	/	1	/	1
analitska dejavnost	/	/	/	/	/
organizacijske zadeve	/	/	1	/	1
kadrovske zadeve	/	/	/	/	/
izobraževanje, izpopolnjevanje in usposabljanje	/	/	/	/	/
finančno-materialno poslovanje	/	/	1	/	1
mednarodno sodelovanje	/	/	/	/	/
obveščanje javnosti	/	/	/	/	/
pritožbe, notranje preiskave in pomoč policistom	/	/	1	1	2
priprave na izredna stanja in vojno	/	/	/	/	/
nadzori in strokovna pomoč	/	/	/	/	/
Skupaj	0	0	8	4	12

SPREMLJANJE IZVAJANJA POLICIJSKIH POOBLASTIL IN OGROŽANJA POLICISTOV

Osebe, katerih identiteto je ugotavljala policija

Zakonska podlaga	Štev. oseb		Porast/upad (v %)
	2010	2011	
Zakon o policiji	2.484	2.439	- 1,8

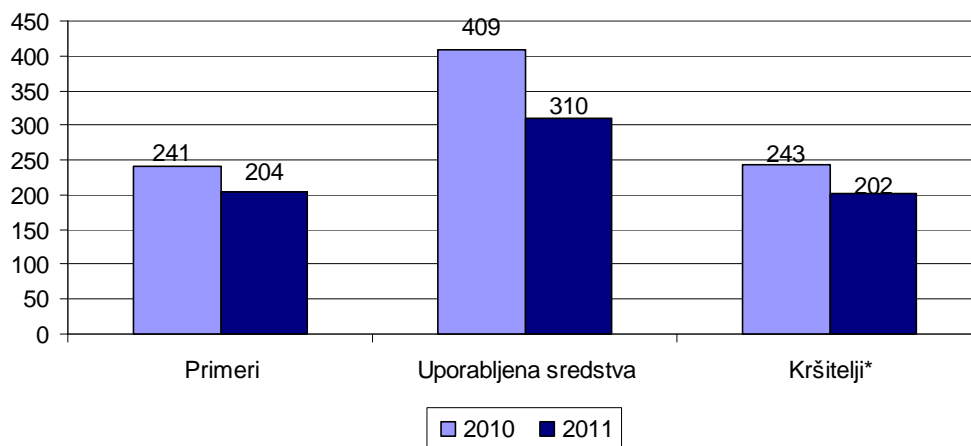
Osebe, privedene na sodišče zaradi postopka o kaznivem dejanju ali prekršku

	Štev. oseb		Porast/upad (v %)
	2010	2011	
osumljenci kaznivih dejanj	2	5	...
storilci prekrškov	19	18	...
Skupaj	21	23	...

Osebe, pridržane po Zakonu o policiji, Zakonu o prekrških in Zakonu o kazenskem postopku ter zadržane po Zakonu o nadzoru državne meje

Čas pridržanja ali zadržanja	Štev. oseb		Porast/upad (v %)
	2010	2011	
do 24 ur (prvi odstavek 43. člena ZPol)	2	3	...
do 48 ur (drugi odstavek 43. člena ZPol)	25	36	44,0
do 12 ur (drugi odstavek 109. člena ZP-1)	1	/	/
do 12 ur (drugi odstavek 110. člena ZP-1)	75	52	- 30,7
od 6 do 12 ur (ZVCP-1)	453	441	- 2,6
do 48 ur (32. člen ZNDM)	173	140	- 19,1
do 6 ur (drugi odstavek 157. člena ZKP)	97	94	- 3,1
do 48 ur (drugi odstavek 157. člena ZKP)	81	67	- 17,3
Skupaj	907	833	- 8,2

Uporaba prisilnih sredstev



* Osebe, zoper katere so bila uporabljena prisilna sredstva.

Uporaba prisilnih sredstev in opozorilnega strela

Vrsta prisilnega sredstva	2010	2011
sredstva za vklepanje in vezanje	232	174
plinski razpršilec	15	11
fizična sila	157	121
palica	4	/
plinska in druga sredstva za pasivizacijo	/	/
vodni curek	/	/
konjenica	/	/
posebna motorna vozila	/	/
službeni pes	1	3
sred. za prisilno ustavljanje prevoznih sredstev	/	1
Skupaj	409	310

Uporaba posameznih vrst prisilnih sredstev in opozorilnega strela po enotah

	SV*	PR	FS	PAL	PS	VC	KON	PMV	SP	PUV	SO	OS	Skupaj
PMP Dobova	6	/	1	/	/	/	/	/	/	/	/	/	7
PMP Metlika	3	/	/	/	/	/	/	/	/	/	/	/	3
PMP Obrežje	26	/	1	/	/	/	/	/	/	/	/	/	27
PP Črnomelj	20	2	6	/	/	/	/	/	/	/	/	/	28
PP Šentjernej	6	1	5	/	/	/	/	/	/	/	/	/	12
PP Brežice	23	1	6	/	/	/	/	/	/	/	/	/	30
PP Dol. Toplice	6	2	2	/	/	/	/	/	/	/	/	/	10
PP Krško	12	1	17	/	/	/	/	/	/	/	/	/	30
PP Metlika	8	/	8	/	/	/	/	/	/	/	/	/	16
PP Novo mesto	25	3	29	/	/	/	/	/	/	/	/	/	57
PP Sevnica	9	/	7	/	/	/	/	/	/	/	/	/	16
PP Trebnje	5	/	2	/	/	/	/	/	/	/	/	/	7
PP VSP	3	/	3	/	/	/	/	/	2	/	/	/	8
PPP Novo mesto	18	1	24	/	/	/	/	/	/	1	/	/	42
PU Novo mesto	1	/	4	/	/	/	/	/	/	/	/	/	5
SUP PU NM	2	/	3	/	/	/	/	/	1	/	/	/	6
SKP PU NM	3	/	3	/	/	/	/	/	/	/	/	/	6
Skupaj	174	11	121	/	/	/	/	/	3	1	/	/	310

* SV – sredstva za vklepanje in vezanje, PR – plinski razpršilec, FS – fizična sila, PAL – palica, PS – plinska in druga sredstva za pasivizacijo, VC – vodni curek, KON – konjenica, PMV – posebna motorna vozila, SP – službeni pes, PUV – prisilno ustavljanje prevoznih sredstev, SO – strelno orožje, OS – opozorilni strel.

Posledice uporabe prisilnih sredstev pri policistih in kršilcih

	Štev. policistov		Štev. kršilcev*	
	2010	2011	2010	2011
vidni zunanji znaki**	2	3	44	25
lahka telesna poškodba	3	2	4	1
huda telesna poškodba	/	/	/	/
posebno huda telesna poškodba	/	/	/	/
smrt	/	/	/	/
Skupaj	5	5	48	26

* Osebe, zoper katere so policisti uporabili prisilna sredstva.

** Praska, odrgnina ali druga manjša površinska poškodba.

Grožnje policistom

Stopnja ogroženosti	Štev. groženj	
	2010	2011
majhna	6	1
velika	/	1
zelo velika	/	/
Skupaj	6	2

Napadi na policiste

	2010	2011	Porast/upad (v %)
štev. kaznivih dejanj (299., 300., 301. in 302. člen KZ)	16	11	...
štev. napadenih policistov	23	15	...

REŠEVANJE PRITOŽB

Pritožbe zoper policiste

	2010	2011	Porast/upad (v %)
štev. sprejetih pritožb	38	41	7,9
nerešene pritožbe	10	12	...
rešene pritožbe	28	29	3,6
štev. pritožb, ki jih je obravnaval vodja organizacijske enote	17	15	...
uspešno končan postopek	10	10	...
neuspešno končan postopek	7	5	...
delež neuspešno končanih (v %)	41,2	33,3	- 19,0
ravnanje, skladno s predpisi	12	15	...
ravnanje, neskladno s predpisi	4	/	/
delež ravnanj, neskladnih s predpisi (v %)	25,0	0,0	/
ni ocene	1	/	/
štev. zavrženih pritožb	2	/	/
štev. pritožb s predčasno končanim postopkom	3	7	...
štev. pritožb, obravnavanih na seji senata	13	12	...
neuspešno končan postopek pri vodji organizacijske enote	7	5	...
sum storitve kaznivega dejanja	6	7	...
utemeljene	1	1	...
neutemeljene	10	7	...
delež utemeljenih (v %)	9,1	12,5	37,5
ni ocene	2	4	...

*Pritožbe zoper policiste po delovnih področjih**

	Kriminaliteta		Javni red in mir		Cestni promet		Državna meja in tujci		Drugi dogodki	
	2010	2011	2010	2011	2010	2011	2010	2011	2010	2011
štev. sprejetih pritožb	8	7	14	6	14	20	6	3	/	/
nerešene pritožbe	/	/	/	/	3	/	/	/	/	/
rešene pritožbe	8	7	14	6	11	20	6	3	/	/
štev. pritožb, ki jih je obravnaval vodja organizacijske enote	7	5	9	4	6	11	6	2	/	/
ravnanje, skladno s predpisi	7	5	7	4	5	11	4	2	/	/
ravnanje, neskladno s predpisi	/	/	2	/	/	/	2	/	/	/
delež ravnanj, neskladnih s predpisi (v %)	/	/	22,2	/	/	/	33,3	/	/	/
ni ocene	/	/	/	/	1	/	/	/	/	/
štev. zavrženih pritožb	/	/	/	/	/	/	/	/	/	/
štev. pritožb s predčasno končanim postopkom	/	/	/	1	4	7	/	1	/	/
štev. pritožb, obravnavanih na seji senata	7	3	5	1	6	7	3	2	/	/
Utemeljene	/	2	1	/	/	/	/	/	/	/
Neutemeljene	7	1	4	1	6	7	3	2	/	/
delež utemeljenih (v %)	/	66,7	20,0	/	/	/	/	/	/	/
ni ocene	/	/	/	/	/	/	/	/	/	/

* Ker se lahko posamezna pritožba nanaša na več delovnih področij, je seštevek števila pritožb po delovnih področjih praviloma večji od števila obravnavanih pritožb.

*Pritožbeni razlogi**

	Uporaba pooblastil		Uporaba prisilnih sredstev		Drugi razlogi		Skupaj	
	2010	2011	2010	2011	2010	2011	2010	2011
štev. pritožb, ki jih je obravnaval vodja organizacijske enote	20	15	7	1	29	23	56	39
ravnanje, skladno s predpisi	15	15	7	1	22	23	44	39
ravnanje, neskladno s predpisi	4	/	/	/	5	/	9	/
delež ravnanj, neskladnih s predpisi (v %)	21,1	/	/	/	18,5	/	17,0	/
ni ocene	1	/	/	/	2	/	3	/
štev. pritožb, obravnavanih na seji senata	16	8	11	1	22	10	49	19
Utemeljene	2	1	1	/	2	1	5	2
Neutemeljene	14	7	10	1	20	9	44	17
delež utemeljenih (v %)	12,5	12,5	9,1	/	9,1	10,0	10,2	10,5
ni ocene	/	/	/	/	/	/	/	/

* Ker lahko posamezna pritožba vsebuje več pritožbenih razlogov, je število pritožbenih razlogov praviloma večje od števila obravnavanih pritožb.

Posledice pritožbenih postopkov

	2010	2011
opozorilo in pogovor	4	2
obdolžilni predlog	/	/
poročilo, poslano Vrhovnemu državnemu tožilstvu, na podlagi tretjega odstavka 147. člena Zakona o kazenskem postopku	1	3
odstop zadeve Vrhovnemu državnemu tožilstvu na podlagi 158. a člena Zakona o kazenskem postopku	/	/
operativna obdelava	/	/
pridrzanje po 157. členu Zakonu o kazenskem postopku	/	/
pridrzanje po Zakonu o prekrških	/	/
zasebna tožba	/	/
predlog za uvedbo disciplinskega postopka	/	/
začasna odstranitev z dela	/	/
izredna odpoved pogodbe o zaposlitvi	/	/
opozorilo pred redno odpovedjo pogodbe	1	/
vložena zahteva za ugotavljanje odškodninske odgovornosti	/	/
Skupaj	6	5

NOTRANJE PREISKAVE

Prijavljena in odkrita kazniva dejanja uradnih oseb policije, odstopljena v obravnavo Vrhovnemu državnemu tožilstvu, in osumljene uradne osebe po enotah

Enota	Štev. prijavljenih in odkritih kaznivih dejanj		Štev. osumljenih uradnih oseb	
	2010	2011	2010	2011
PMP Dobova	/	/	/	/
PMP Metlika	/	/	/	/
PMP Obrežje	/	/	/	/
PP Črnomelj	1	1	1	1
PP Šentjernej	/	/	/	/
PP Brežice	4	2	4	2
PP Dol. Toplice	/	/	/	/
PP Krško	/	/	/	/
PP Metlika	/	/	/	/
PP Novo mesto	/	/	/	/
PP Sevnica	/	/	/	/
PP Trebnje	/	/	/	/
PP VSP	/	/	/	/
PPP Novo mesto	/	/	/	/
SD PU NM	2	1	1	/
SKP PU NM	/	/	/	/
SUP PU NM	/	/	/	/
Skupaj	7	4	6	3

INFORMACIJSKA IN TELEKOMUNIKACIJSKA DEJAVNOST

Računalniška oprema

Enota	Delovne postaje		Tiskalniki	
	2010	2011	2010	2011
PU Novo mesto	555	565	266	248
Skupaj	555	565	266	248

Radijske postaje

Enota	Avtomobilske postaje		Motorne postaje		Fiksne postaje		Ročne postaje	
	2010	2011	2010	2011	2010	2011	2010	2011
PU Novo mesto	334	334	22	22	58	58	427	427
Skupaj	334	334	22	22	58	58	427	427

Aparati GSM in vmesniki GSM po enotah

Enota	Aparati GSM		Vmesniki GSM	
	2010	2011	2010	2011
PU Novo mesto	58	56	46	46
Skupaj	58	56	46	46

KADROVSKE IN ORGANIZACIJSKE ZADEVE

Sistemizirana in zasedena delovna mesta po enotah

Enota	Štev. sistemiziranih delovnih mest				Štev. zasedenih delovnih mest			
	uniform. policisti	neuniform. policisti	delavci brez statusa policista	skupaj	uniform. policisti	neuniform. policisti	delavci brez statusa policista	skupaj
Vodstvo uprave	2	/	1	3	2	/	1	3
SD PU NM	/	9	4	13	/	9	4	13
SUP PU NM	16	/	1	17	16	/	1	17
SKP PU NM	/	59	5	64	/	55	5	60
OKC PU NM	2	23	1	26	2	22	1	25
SOP PU NM	/	8	35	43	/	8	32	40
Skupaj NOE	20	99	47	166	20	94	44	158
PMP Dobova	114	/	3	117	100	/	2	102
PMP Metlika	115	/	3	118	73	/	4	77
PMP Obrežje	129	/	3	132	111	/	3	114
PP Črnomelj	90	/	6	96	73	/	6	79
PP Šentjernej	23	/	3	26	19	/	3	22
PP Brežice	172	/	6	178	137	/	6	143
PP Dol. Toplice	16	/	3	19	15	/	3	18
PP Krško	68	/	11	79	54	/	11	65
PP Metlika	106	/	5	111	78	/	5	83
PP Novo mesto	68	/	8	76	55	/	8	63
PP Sevnica	28	/	4	32	22	/	4	26
PP Trebnje	28	/	3	31	22	/	4	26
PP VSP	21	/	1	22	19	/	1	20
PPP Novo mesto	61	/	10	71	41	/	10	51
Skupaj PE	1039	/	69	1108	819	/	70	889
Skupaj PU	1059	99	116	1274	839	94	114	1047

Disciplinski ukrepi po enotah

	PMP Dob.	PMP Met	PMP Obre.	PP Črn.	PP Šentj.	PP Brež.	PP Dol. T.	PP Krško	PP Metl.	PP NM	PP Sevn.	PP Trb.	PP VSP	PPP NM	NOE PU	Skupaj
uvedeni disciplinski postopki	/	/	/	/	/	1	/	/	/	/	/	/	/	/	/	1
dokončne odločitve	/	/	/	/	/	1	/	/	/	/	/	/	/	/	/	1
opomin	/					/	/	/	/	/	/	/	/	/	/	/
denarna kazen – lažja	/	/	/	/	/	1	/	/	/	/	/	/	/	/	/	1
denarna kazen – težja	/	/	/	/	/	/	/	/	/	/	/	/	/	/	/	/
ustavitev postopka	/	/	/	/	/	/	/	/	/	/	/	/	/	/	/	/
opozorila pred redno odpovedjo	/	1	/	/	/	/	/	/	/	/	/	/	/	/	/	1
izredna odpoved	1	/	1	/	/	/	/	/	/	/	/	/	/	/	/	2
redna odpoved	/	/	/	/	/	/	/	/	/	/	/	/	/	/	/	/

FINANČNO-MATERIALNE ZADEVE

Prevozna sredstva

	Štev. vozil	
	2010	2011
štev. najetih belo-modrih vozil	/	/
štev. najetih osebnih civilnih patroljnih vozil	5	/
štev. najetih terenskih vozil za UVZ GPU	/	/
štev. najetih vozil za enoto na sklic	2	/
štev. najetih terenskih vozil	/	/
štev. najetih intervencijskih vozil	/	/
štev. prevoznih sredstev v lasti policije	261	264
Skupaj	268	264

Povprečna starost prevoznih sredstev

Povprečna starost	2010 (v letih)	2011 (v letih)	Merilo izločitve (v letih)
vsa prevozna sredstva	4,8	5,0	
intervencijska vozila	4,0	4,5	8
motorna kolesa	5,4	6,1	8
osebna civilna vozila	5,5	6,0	8
osebna patroljna vozila	4,3	7,1	6
terenska vozila	5,8	6,3	12
dostavna in tovorna vozila	4,3	6,9	8

Stanovanja po enotah

Enota	Štev. službenih stanovanj	Štev. nezasedenih službenih stanovanj*
PP Šentjernej	3	1
Pol. pis. Vinica	3	3
PP Črnomelj	6	5
PP Metlika	4	3
PP Novo mesto	6	/
PP Trebnje	4	/
PU Novo mesto	48	15
Skupaj	74	27

* Nezasedena stanovanja v postopku dodelitve, prodaje ali prekategorizacije niso upoštevana.

Zasedenost samskih sob po enotah

Enota	Štev. ležišč	Štev. zasedenih ležišč	Delež zasedenih ležišč (v %)
PP Črnomelj	6	1	16,6
PP Metlika	5	1	20,0
PP Novo mesto	15	2	13,3
PP Trebnje	1	1	100,0
PU Novo mesto	11	1	9,09
Skupaj	38	6	15,8

ODNOSI Z JAVNOSTMI

Delo na področju odnosov z javnostmi

	2010	2011	Porast/upad (v %)
štev. tiskovnih konferenc, kratkih sestankov in fototerminov	2	2	...
štev. sporočil, obvestil in informacij za javnost	331	237	- 28,4
štev. pisnih in ustnih odgovorov na vprašanja novinarjev	396	279	- 29,6
štev. pisnih in ustnih odgovorov na vprašanja državljanov	20	21	...
štev. demantijev na prispevke v množičnih občilih	/	1	/

DEJAVNOST SPECIALIZIRANIH POLICIJSKIH ENOT

Dejavnosti enot na sklic

Enota	2010				2011			
	sklici za naloge na območju iste PU		sklici za naloge na območju druge PU		sklici za naloge na območju iste PU		sklici za naloge na območju druge PU	
	PPE I	PPE II	PPE I	PPE II	PPE I	PPE II	PPE I	PPE II
PU Novo mesto	8	/	2	/	/	1	4	/

Službeni psi

	2010	2011
štev. psov za splošno uporabo	12	11
štev. psov za specialistično uporabo	2	2