



REPUBLIKA SLOVENIJA
MINISTRSTVO ZA NOTRANJE ZADEVE

POLICIJA

Policijska uprava Novo mesto

Ljubljanska cesta 30, 8104 Novo mesto

T: 07 332 72 00

F: 07 332 73 62

E: punm@policija.si

www.policija.si

Številka: 0101-47/2012/9 (3J1-04)

Datum: 25. 7. 2012

PREGLED DELA POLICIJSKE UPRAVE NOVO MESTO V PRVEM POLLETJU 2012

Julij, 2012

1 STATISTIČNI PODATKI¹

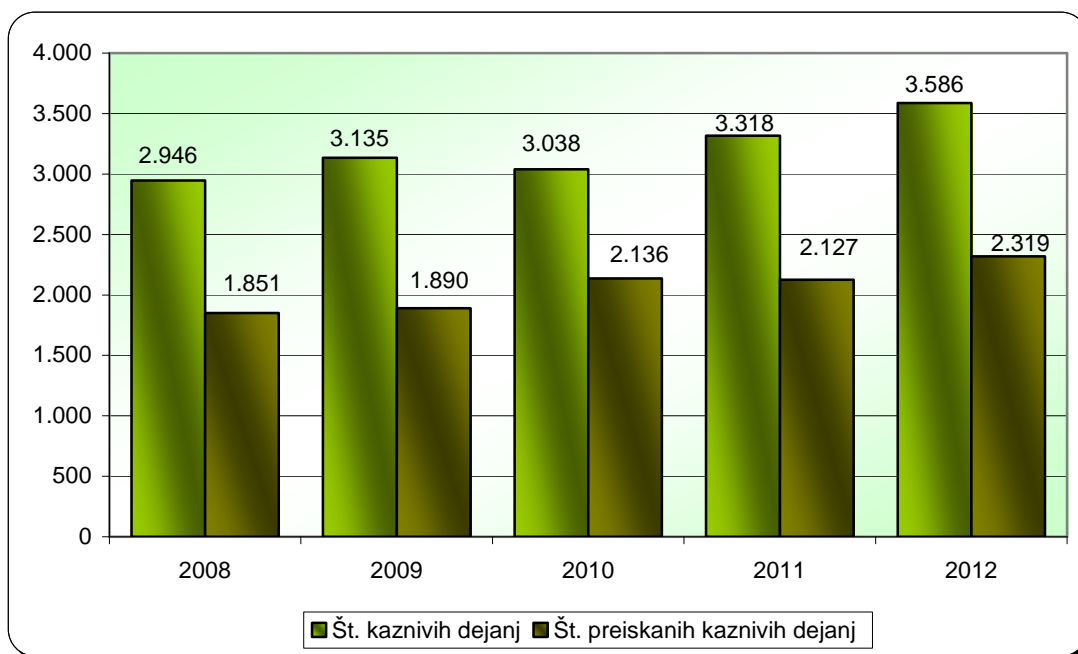
ODKRIVANJE IN PREISKOVANJE KRIMINALITETE²

*Kazniva dejanja, za katera je policija vložila kazensko ovadbo ali poročilo v dopolnitev kazenske ovadbe**

	2008	2009	2010	2011	2012
Št. kaznivih dejanj	2.946	3.135	3.038	3.318	3.586
Št. preiskanih kaznivih dejanj	1.851	1.890	2.136	2.127	2.319
Delež preiskanih kaznivih dejanj [v %]	62,8	60,3	70,3	64,1	64,7
Št. kaznivih dejanj, ki jih je odkrila policija	710	665	766	826	897
Delež kaznivih dejanj, ki jih je odkrila policija [v %]	24,1	21,2	25,2	24,9	25,0

* Niso vključena kazniva dejanja, katerih posledica je bila prometna nesreča.

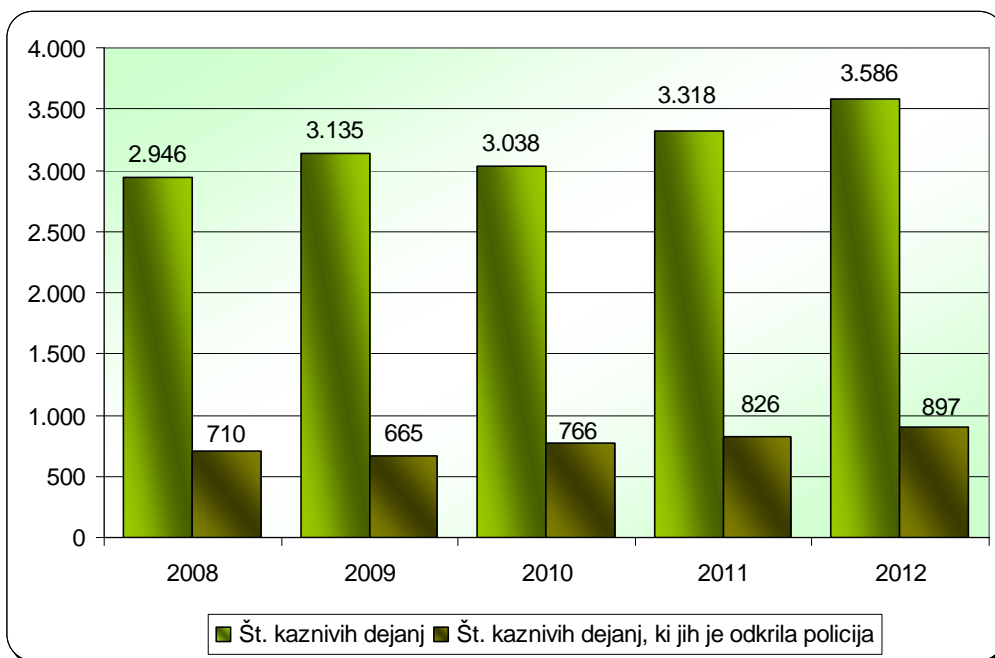
Preiskana kazniva dejanja



¹ Znak v tabelah » - « pomeni, da ni pojava, znak » ...« pa, da ni podatka ali izračun ni smiseln.

² Prikazana so kazniva dejanja, razen kaznivih dejanj s področja cestnega prometa in dejanj otrok, za katera je policija v navedenem obdobju na podlagi devetega odstavka 148. člena zakona o kazenskem postopku vložila kazensko ovadbo ali poročilo v dopolnitev kazenske ovadbe.

Kazniva dejanja, ki jih je odkrila policija



*Kazniva dejanja iz prejšnjih let**

Vrsta kriminalitete	Št. kaznivih dejanj	Št. preiskanih kaznivih dejanj	Škoda [v 1.000 EUR]
Celotna	159	127	1101,2
splošna	126	100	204,6
gospodarska	33	27	896,6
Organizirana	-	-	-
Mladoletniška	32	32	16,2
Korupcijska kazniva dejanja	2	-	275,3
tipična	-	-	-
z elementi korupcije	2	-	275,3

*Kazniva dejanja, statistično prikazana v prejšnjih letih, katerih preiskovanje se je nadaljevalo v prvem polletju 2012.

Kazniva dejanja po enotah

Enota	Št. kaznivih dejanj		Porast/ upad [v %]	Št. preiskanih kaznivih dejanj		Delež preiskanih kaznivih dejanj [v %]		Št. kaznivih dejanj, ki jih je odkrila policija		Delež kaznivih dejanj, ki jih je odkrila policija [v %]	
	2011	2012		2011	2012	2011	2012	2011	2012	2011	2012
PMP Dobova	18	11	...	18	11	100,0	100,0	16	11	88,9	100,0
PMP Metlika	7	7	...	7	6	100,0	85,7	6	7	85,7	100,0
PMP Obrežje	112	126	12,5	112	126	100,0	100,0	112	125	100,0	99,2
PP Črnomelj	327	323	-1,2	221	241	67,6	74,6	50	86	15,3	26,6
PP Šentjernej	143	146	2,1	94	98	65,7	67,1	16	8	11,2	5,5
PP Brežice	307	470	53,1	168	321	54,7	68,3	40	155	13,0	33,0
PP Dol. Toplice	168	138	-17,9	96	84	57,1	60,9	24	17	14,3	12,3
PP Krško	430	445	3,5	253	265	58,8	59,6	70	41	16,3	9,2
PP Metlika	95	108	13,7	52	62	54,7	57,4	13	15	13,7	13,9
PP Novo mesto	804	1.204	49,8	425	678	52,9	56,3	55	223	6,8	18,5
PP Sevnica	217	166	-23,5	114	99	52,5	59,6	43	46	19,8	27,7
PP Trebnje	260	204	-21,5	156	110	60,0	53,9	79	27	30,4	13,2
PPP Novo m.	1	-	-	1	-	100,0	-	1	-	100,0	-
SKP	429	238	-44,5	410	218	95,6	91,6	301	136	70,2	57,1
Skupaj	3.318	3.586	8,1	2.127	2.319	64,1	64,7	826	897	24,9	25,0

Posledice kaznivih dejanj

Posledice	2008	2009	2010	2011	2012
Št. mrtvih	6	1	1	9	4
Št. hudo poškodovanih	12	16	22	20	11
Št. lahko poškodovanih	160	158	137	132	202
Škoda [v 1.000 EUR]	3901,5	4637,1	6487,6	12349,7	7512,8
gospodarska kriminaliteta [v 1.000 EUR]	1264,6	1887,5	4465,4	9295,8	4296,7
delež škode gospodarske kriminalitete [v %]	32,4	40,7	68,8	75,3	57,2

Kazniva dejanja brez pravne podlage za pregon

Vrsta kriminalitete	2008	2009	2010	2011	2012	Porast/upad 2011/2012 [v %]
Celotna	794	464	447	450	622	38,2
splošna	734	409	394	393	579	47,3
gospodarska	60	55	53	57	43	-24,6
Organizirana	1	-	1	1	2	...
Mladoletniška	14	4	9	4	5	...

Zaključni dokumenti obravnavanih kaznivih dejanj

Vrsta zaključnega dokumenta	2011	2012	Porast/upad [v %]
Št. kazenskih ovadb	2.161	2.317	7,2
Št. poročil o dopolnitvi kazenske ovadbe [148/9 ZKP]	1.259	1.230	-2,3
Št. poročil o dejanjih brez pravne podlage za pregon [148/10 ZKP]	452	647	43,1

Struktura ovadenih oseb

Struktura	2011		2012		Porast/upad [v %]
	št. oseb	delež [v %]	št. oseb	delež [v %]	
Spol	1.364	100,0	1.513	100,0	10,9
moški	1.137	83,4	1.246	82,4	9,6
ženski	227	16,6	267	17,6	17,6
Starost	1.364	100,0	1.513	100,0	10,9
14 do 17 let	99	7,3	103	6,8	4,0
18 do 20 let	99	7,3	111	7,3	12,1
21 do 30 let	346	25,4	373	24,7	7,8
31 do 40 let	350	25,7	350	23,1	0,0
41 do 50 let	262	19,2	313	20,7	19,5
51 let in več	204	15,0	258	17,1	26,5
neznano	4	0,3	5	0,3	...
Državljanstvo	1.364	100,0	1.513	100,0	10,9
Slovenija	1.111	81,5	1.234	81,6	11,1
države EU	70	5,1	74	4,9	5,7
druge države	183	13,4	205	13,5	12,0
Celotna kriminaliteta	1.364	100,0	1.513	100,0	10,9
splošna	1.139	83,5	1.290	85,3	13,3
gospodarska	225	16,5	223	14,7	-0,9
Organizirana	26	100,0	28	100,0	7,7
Mladoletniška	137	100,0	151	100,0	10,2
Pravne osebe	103	100,0	88	100,0	-14,6

Struktura oškodovanih oseb

Struktura	2011		2012		Porast/upad [v %]
	št. oseb	delež [v %]	št. oseb	delež [v %]	
Spol	1.854	100,0	1.905	100,0	2,8
moški	1.153	62,2	1.235	64,8	7,1
ženski	701	37,8	670	35,2	-4,4
Starost	1.854	100,0	1.905	100,0	2,8
0 do 17 let	171	9,2	151	7,9	-11,7
18 do 20 let	75	4,0	97	5,1	29,3
21 do 30 let	283	15,3	268	14,1	-5,3
31 do 40 let	406	21,9	414	21,7	2,0
41 do 50 let	403	21,7	390	20,5	-3,2
51 let in več	516	27,8	584	30,7	13,2
neznano	-	-	1	0,1	-
Državljanstvo	1.854	100,0	1.905	100,0	2,8
Slovenija	1.752	94,5	1.761	92,4	0,5
države EU	8	0,4	29	1,5	...
druge države	94	5,1	115	6,0	22,3
Celotna kriminaliteta	1.854	100,0	1.905	100,0	2,8
splošna	1.770	95,5	1.750	91,9	-1,1
gospodarska	84	4,5	155	8,1	84,5
Organizirana	4	100,0	4	100,0	...
Mladoletniška	130	100,0	94	100,0	-27,7
Pravne osebe	421	100,0	427	100,0	1,4

Vrste kriminalitete

Vrsta kriminalitete	2008	2009	2010	2011	2012	Porast/upad 2011/2012 [v%]
Celotna	2.946	3.135	3.038	3.318	3.586	8,1
splošna	2.759	2.931	2.572	2.811	3.095	10,1
gospodarska	187	204	466	507	491	-3,2
Organizirana	25	50	56	66	27	-59,1
Mladolletniška	160	129	156	219	170	-22,4

Delež posamezne vrste kriminalitete v celotni kriminaliteti

Vrsta kriminalitete	2008	2009	2010	2011	2012
Celotna	2.946	3.135	3.038	3.318	3.586
splošna [v %]	93,7	93,5	84,7	84,7	86,3
gospodarska [v %]	6,3	6,5	15,3	15,3	13,7
Organizirana [v %]	0,8	1,6	1,8	2,0	0,8
Mladolletniška [v %]	5,4	4,1	5,1	6,6	4,7

Kazniva dejanja zoper življenje in telo

Vrsta kaznivega dejanja	Št. kaznivih dejanj		Porast/ upad [v %]	Št. preiskanih kaznivih dejanj		Delež preiskanih kaznivih dejanj [v %]	
	2011	2012		2011	2012	2011	2012
Uboj - skupaj	6	5	...	6	5	100,0	100,0
dokončan	-	1	-	-	1	-	100,0
poskus	6	4	...	6	4	100,0	100,0
Umor - skupaj	5	-	-	5	-	100,0	-
dokončan	4	-	-	4	-	100,0	-
poskus	1	-	-	1	-	100,0	-
Posebno huda telesna poškodba	1	-	-	1	-	100,0	-
Huda telesna poškodba	11	9	...	10	9	90,9	100,0
Lahka telesna poškodba	89	132	48,3	87	126	97,8	95,5
Druška kazniva dejanja	8	11	...	8	9	100,0	81,8
Skupaj	120	157	30,8	117	149	97,5	94,9

Kazniva dejanja zoper spolno nedotakljivost

Vrsta kaznivega dejanja	Št. kaznivih dejanj		Porast/ upad [v %]	Št. preiskanih kaznivih dejanj		Delež preiskanih kaznivih dejanj [v %]	
	2011	2012		2011	2012	2011	2012
Posilstvo - skupaj	5	1	...	5	1	100,0	100,0
dokončano	5	1	...	5	1	100,0	100,0
poskus	-	-	-	-	-	-	-
Spolno nasilje	1	1	...	1	1	100,0	100,0
Kršitev spolne nedotakljivosti z zlorabo položaja	-	1	-	1	-	-	100,0
Spolni napad na osebo, mlajšo od 15 let	8	9	...	8	9	100,0	100,0
Prikazovanje, izdelava, posest in posredovanje pornografskega gradiva	3	2	...	3	2	100,0	100,0
Druga kazniva dejanja	1	-	-	1	-	100,0	-
Skupaj	18	14	...	18	14	100,0	100,0

Kazniva dejanja zoper zakonsko zvezo, družino in otroke

Vrsta kaznivega dejanja	Št. kaznivih dejanj		Porast/ upad [v %]
	2011	2012	
Odvzem mladoletne osebe	5	4	...
Nasilje v družini	106	133	25,5
Zanemarjanje mladoletne osebe in surovo ravnanje	59	56	-5,1
Neplačevanje preživnine	13	10	...
Druga kazniva dejanja	-	-	-
Skupaj	183	203	10,9

Kazniva dejanja zoper premoženje*

Vrsta kaznivega dejanja	Št. kaznivih dejanj		Porast/ upad [v %]	Št. preiskanih kaznivih dejanj		Delež preiskanih kaznivih dejanj [v %]	
	2011	2012		2011	2012	2011	2012
Poškodovanje tuje stvari	125	169	35,2	64	70	51,2	41,4
Tatvina - skupaj**	1.436	1.393	-3,0	484	433	33,7	31,1
vlom	601	438	-27,1	168	85	28,0	19,4
drzna tatvina	12	21	...	7	9	58,3	42,9
tatvina motornega vozila	9	11	...	3	3	33,3	27,3
druge tatvine	814	923	13,4	306	336	37,6	36,4
Rop	12	25	...	6	18	50,0	72,0
Roparska tatvina	1	1	...	1	1	100,0	100,0
Zatajitev	52	46	-11,5	28	29	53,8	63,0
Klasična goljufija	117	135	15,4	111	123	94,9	91,1
Požig	7	12	...	2	4	28,6	33,3
Druga kazniva dejanja	66	53	-19,7	55	42	83,3	79,2
Skupaj	1.816	1.834	1,0	751	720	41,4	39,3

* Kazniva dejanja zoper premoženje, brez istovrstnih kaznivih dejanj gospodarske kriminalitete.

** Kazniva dejanja po 204. in 205. čl. kazenskega zakonika.

Mladolletniška kriminaliteta

Vrsta kaznivega dejanja	Št. kaznivih dejanj	
	2011	2012
Uboj	1	-
Umor	-	-
Lahka telesna poškodba	8	9
Huda telesna poškodba	3	1
Posilstvo	-	-
Spolno nasilje	-	-
Spolni napad na osebo, mlajšo od 15 let	-	2
Prikazovanje, izdelava, posest in posredovanje pornografskega gradiva	-	-
Neupravičena proizvodnja in promet s prepovedanimi drogami, nedovoljenimi snovmi v športu in predhodnimi sestavinami za izdelavo prepovedanih drog	7	5
Omogočanje uživanja prepovedanih drog ali nedovoljenih snovi v športu	1	-
Tatvina	77	60
Velika tatvina	71	34
Rop	2	9
Goljufija	1	9
Izsiljevanje	-	4
Druga kazniva dejanja	48	37
Skupaj	219	170

Gospodarska kriminaliteta

Vrsta kaznivega dejanja	Št. kaznivih dejanj		Porast/ upad [v %]	Škoda [v 1.000 EUR]		Porast/ upad [v %]
	2011	2012		2011	2012	
Goljufija	26	34	30,8	205,2	118,6	-42,2
Oderuštvo	-	-	-	-	-	-
Povzročitev stečaja z goljufijo ali nevestnim poslovanjem (lažni stečaj)	1	-	-	2134,6	-	-
Goljufija na škodo Evropske unije	2	-	-	78,4	-	-
Uporaba ponarejenega negotovinskega plačilnega sredstva (bančne, kreditne ali druge kartice)	93	3	-96,8	44,0	1,8	-95,9
Poslovna goljufija	108	110	1,9	3028,5	1896,1	-37,4
Ponareditev ali uničenje poslovnih listin	70	82	17,1	0,2	140,3	-
Zloraba položaja ali zaupanja pri gospodarski dejavnosti	9	22	...	35,7	15,2	-57,4
Poneverba in neupravičena uporaba tujega premoženja	36	13	...	189,8	30,1	-84,1
Pranje denarja	10	14	...	952,7	640,5	-32,8
Zloraba negotovinskega plačilnega sredstva (izdaja nekritnega čeka in zloraba bančne ali kreditne kartice)	-	-	-	-	-	-
Davčna zatajitev	37	26	-29,7	877,5	932,6	6,3
Druga kazniva dejanja	115	187	62,6	1749,5	521,5	-70,2
Skupaj	507	491	-3,2	9295,8	4296,7	-53,8

*Kazniva dejanja, obravnavana na podlagi zakona o odgovornosti
pravnih oseb za kazniva dejanja*

Podlaga	Št. kaznivih dejanj		Porast/upad [v %]
	2011	2012	
Zakon o odgovornosti pravnih oseb [25. člen]	127	222	74,8

Organizirana kriminaliteta

Vrsta kaznivega dejanja	Št. kaznivih dejanj	
	2011	2012
Uboj	-	-
Umor	-	-
Lahka telesna poškodba	-	-
Huda telesna poškodba	-	-
Prepovedano prehajanje meje ali ozemlja države	-	1
Ponarejanje denarja	-	-
Nedovoljena proizvodnja in promet orožja ali eksplozivov	-	1
Zloraba prostitucije	-	-
Neupravičena proizvodnja in promet s prepovedanimi drogami, nedovoljenimi snovmi v športu in predhodnimi sestavinami za izdelavo prepovedanih drog	58	14
Omogočanje uživanja prepovedanih drog ali nedovoljenih snovi v športu	1	-
Tatvina	-	3
Velika tatvina	-	1
Rop	-	-
Goljufija	-	-
Izsiljevanje	3	3
Druga kazniva dejanja	4	4
Skupaj	66	27

Računalniška kriminaliteta

Kazniva dejanja računalniške kriminalitete	Št. kaznivih dejanj		Porast/ upad [v %]	Št. ovadenih osumljencev		Porast/ upad [v %]
	2011	2012		2011	2012	
Zloraba osebnih podatkov	-	-	-	-	-	-
Zloraba informacijskega sistema (vdor v računalniški sistem)	-	-	-	-	-	-
Kršitev materialnih avtorskih pravic na internetu	-	-	-	-	-	-
Napad na informacijski sistem	12	7	...	7	3	...
Izdelovanje in pridobivanje orožja ali pripomočkov za vdor ali napad na informacijski sistem	-	-	-	-	-	-
Skupaj	12	7	...	7	3	...

Zloraba prepovedanih drog

Kazniva dejanja zlorabe prepovedanih drog	Št. kaznivih dejanj		Porast/ upad [v %]	Št. ovadenih osumljencev		Porast/ upad [v %]
	2011	2012		2011	2012	
Neupravičena proizvodnja in promet s prepovedanimi drogami, nedovoljenimi snovmi v športu in predhodnimi sestavinami za izdelavo prepovedanih drog	96	65	-32,3	142	74	-47,9
Omogočanje uživanja prepovedanih drog ali nedovoljenih snovi v športu	5	3	...	5	3	...
Skupaj	101	68	-32,7	147	77	-47,6

Kazniva dejanja, povezana z orožjem

Kazniva dejanja, povezana z orožjem	Št. kaznivih dejanj		Porast/ upad [v %]	Št. ovadenih osumljencev		Porast/ upad [v %]
	2011	2012		2011	2012	
Izdelovanje in pridobivanje orožja in pripomočkov, namenjenih za kaznivo dejanje	-	-	-	-	-	-
Nedovoljene proizvodnje in prometa orožja ali eksploziva	8	14	...	7	18	...
Skupaj	8	14	...	7	18	...

Korupcijska kazniva dejanja

Korupcijska kazniva dejanja	Št. kaznivih dejanj		Porast/ upad [v %]	Št. ovadenih osumljencev		Porast/ upad [v %]
	2011	2012		2011	2012	
Kršitev proste odločitve volivcev	-	-	-	-	-	-
Sprejemanje podkupnin pri volitvah	-	-	-	-	-	-
Nedovoljeno sprejemanje daril	-	1	-	-	1	-
Nedovoljeno dajanje daril	-	1	-	-	2	-
Jemanje podkupnine	-	-	-	-	-	-
Dajanje podkupnine	3	1	...	3	1	...
Sprejemanje koristi za nezakonito posredovanje	-	-	-	-	-	-
Dajanje daril za nezakonito posredovanje	-	-	-	-	-	-
Skupaj	3	3	...	3	4	...
Kazniva dejanja z elementi korupcije [vsaj ena kriminalistična označba 244K ali 261K]	6	-	-	8	-	-

Oblike ogrožanja varnosti

Oblike ogrožanja varnosti	Št. kaznivih dejanj		Porast/ upad [v %]	Št. ovadenih osumljencev		Porast/ upad [v %]
	2011	2012		2011	2012	
Protipraven odvzem prostosti	1	1	...	1	1	...
Ugrabitev	1	-	-	1	-	-
Ogrožanje varnosti	193	191	-1,0	212	199	-6,1
Izsiljevanje	16	19	...	19	29	...
Povzročitev splošne nevarnosti	12	24	...	6	18	...
Samovoljnost	2	2	...	4	2	...
Ogrožanje oseb pod mednarodnim varstvom	-	-	-	-	-	-
Jemanje talcev	-	-	-	-	-	-
Skupaj	225	237	5,3	243	249	2,5

Druge oblike sodobne kriminalitete

Druga kazniva dejanja sodobnih oblik kriminalitete	Št. kaznivih dejanj		Porast/ upad [v %]	Št. ovadenih osumljencev		Porast/ upad [v %]
	2011	2012		2011	2012	
Prepovedano prehajanje meje ali ozemlja države	4	102	-	4	126	-
Tihotapstvo	-	-	-	-	-	-

Terorizem

Kazniva dejanja terorizma	Št. kaznivih dejanj		Št. ovadenih osumljencev	
	2011	2012	2011	2012
Napad na varnost zračnega prometa	-	1	-	-
Skupaj	-	1	-	-

Zasežene prepovedane droge

Vrsta prepovedane droge	Merska enota	Zasežene droge		Namišljen odkup	
		2011	2012	2011	2012
Amfetamin	g	1,3	337,2	-	-
	ml	-	-	-	-
	tbl	-	-	-	-
Benzodiazepini	g	-	-	-	-
	ml	15,0	-	-	-
	tbl	281	4	-	-
Ekstazi	g	-	-	-	-
	tbl	-	-	-	-
Heroin	g	4,2	53,5	-	-
	ml	-	35,0	-	-
Kokain	g	51,3	6,4	-	-
	ml	-	-	-	-
Konoplja - rastlina	g	-	-	-	-
	kos	2	5.322	-	-
Konoplja - rastlina [marihuana]	g	553,7	14.436,6	-	-
Konoplja - smola [hašiš]	g	0,5	-	-	-
Metadon	g	-	-	-	-
	ml	-	-	-	-
	tbl	6	-	-	-
Metamfetamin	g	-	-	-	-
	tbl	-	-	-	-

Preiskovalna dejanja in drugi ukrepi pri preiskovanju kaznivih dejanj

Preiskovalna dejanja in drugi ukrepi pri preiskovanju	2011	2012	Porast/upad [v %]
Št. ogledov kraja kaznivega dejanja	899	972	8,1
Št. hišnih preiskav	114	116	1,8
Št. osebnih preiskav	4	12	...
Št. zasegov predmetov	590	579	-1,9
Št. policijskih zaslišanj	29	24	-17,2

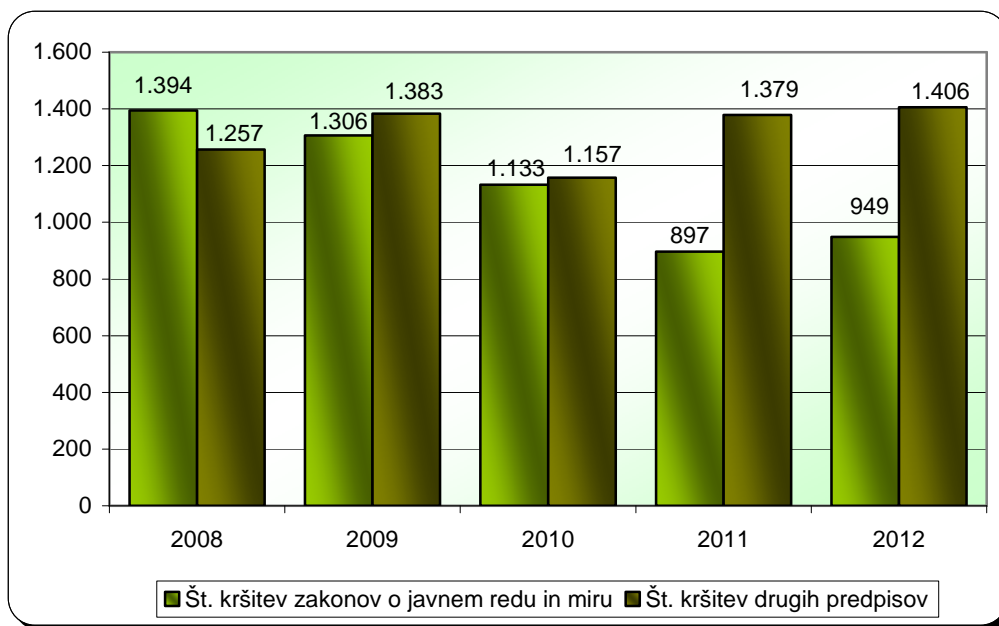
VZDRŽEVANJE JAVNEGA REDA IN ZAGOTAVLJANJE SPLOŠNE VARNOSTI LJUDI IN PREMOŽENJA

Kršitve predpisov o javnem redu

Število kršitev predpisov o javnem redu	2008	2009	2010	2011	2012
Št. kršitev zakonov o javnem redu in miru	1.394	1.306	1.133	897	949
Št. kršitev drugih predpisov*	1.257	1.383	1.157	1.379	1.406
Skupaj	2.651	2.689	2.290	2.276	2.355

* Kršitve zakonodaje s področja cestnega prometa niso vključene.

Kršitve predpisov o javnem redu



Kršitve predpisov o javnem redu po enotah

Enota	Št. kršitev zakona o varstvu javnega redu in miru		Porast/upad [v %]	Št. kršitev drugih predpisov*		Porast/upad [v %]	Skupaj		Porast/upad [v %]
	2011	2012		2011	2012		2011	2012	
PMP Dobova	1	-	-	162	175	8,0	163	175	7,4
PMP Metlika	-	-	-	166	70	-57,8	166	70	-57,8
PMP Obrežje	3	8	...	593	690	16,4	596	698	17,1
PP Črnomelj	128	91	-28,9	34	28	-17,6	162	119	-26,5
PP Šentjernej	44	66	50,0	11	14	...	55	80	45,5
PP Brežice	89	109	22,5	135	120	-11,1	224	229	2,2
PP Dol. Toplice	20	19	...	5	12	...	25	31	24,0
PP Krško	127	156	22,8	43	42	-2,3	170	198	16,5
PP Metlika	55	46	-16,4	27	52	92,6	82	98	19,5
PP Novo mesto	267	279	4,5	132	144	9,1	399	423	6,0
PP Sevnica	62	84	35,5	34	26	-23,5	96	110	14,6
PP Trebnje	53	60	13,2	23	19	...	76	79	3,9
PP VSP	5	18	...	-	13	-	5	31	...
PPP Novo m.	41	13	-68,3	11	1	...	52	14	-73,1
SUP PU NM	2	-	-	3	-	-	5	-	-
SKP PU NM	-	-	-	-	-	-	-	-	-
Skupaj	897	949	5,8	1.379	1.406	2,0	2.276	2.355	3,5

* Kršitve zakonodaje s področja cestnega prometa niso vključene.

Struktura kršiteljev predpisov o javnem redu

Struktura	Št. kršiteljev	
	2011	2012
Spol		
moški	1.411	1.492
ženski	455	541
neznani*	211	145
Starost		
14 do 17 let	61	80
18 do 24 let	403	414
25 do 34 let	521	526
35 do 44 let	399	444
45 do 54 let	297	325
55 do 64 let	140	187
65 let in več	45	57
neznana*	211	145
Državljanstvo		
slovensko	919	1.009
EU	67	55
tretjih držav	880	966
neznano*	211	148
Pravne osebe	8	13

* Zakon o prekrških [ZP-1] od 1. 1. 2005 ne dovoljuje več evidentiranja osebnih podatkov o opozorjenih osebah.

Kršitve zakona o varstvu javnega reda in miru

Kršitve	Št. kršitev		Porast/upad [v %]
	2011	2012	
Izzivanje ali spodbujanje k pretepu [6/1 ZJRM-1]	144	162	12,5
Udarjanje [6/2 ZJRM-1]	105	136	29,5
Pretepanje [6/3 ZJRM-1]	21	34	61,9
Nasilje v družini [6/4 ZJRM-1 v povezavi s 6/1, 6/2 in 6/3 ZJRM-1]	100	134	34,0
Prepiranje, vpitje ali nedostojno vedenje [7/1 ZJRM-1]	165	160	-3,0
Nedostojno vedenje do uradne osebe [7/2 ZJRM-1]	154	118	-23,4
Motenje nočnega miru s hrupom [8/1 ZJRM-1]	13	19	...
Povzročanje hrupa z akustičnimi aparati [8/2 ZJRM-1]	37	47	27,0
Vsiljivo ali žaljivo nadlegovanje z beračenjem na javnem kraju [9 ZJRM-1]	12	8	...
Prenočevanje na javnem kraju [10 ZJRM-1]	1	1	...
Vandalizem [16 ZJRM-1]	6	4	...
Vzbujanje nestrpnosti [20 ZJRM-1]	5	1	...
Prepoved zadrževanje mlajšim od 16 let v gostinskih obratih in na prireditvah [21/5 ZJRM-1 v povezavi 21/2 ZJRM-1]	-	-	-
Neupoštevanje odredbe uradne osebe [22/1 ZJRM-1]	74	85	14,9
Druge kršitve	60	40	-33,3
Skupaj	897	949	5,8

Kraj kršitev zakona o varstvu javnega reda in miru

Kraj	Št. kršitev		Porast/upad [v %]
	2011	2012	
Cesta, ulica, trg	357	391	9,5
Stanovanje	204	236	15,7
Gostinski objekt	126	119	-5,6
Javni shod, prireditev	16	25	...
Drug kraj	194	178	-8,2
Skupaj	897	949	5,8

Kršitve drugih predpisov o javnem redu

Predpisi	Št. kršitev		Porast/upad [v %]
	2011	2012	
Zakon o tujcih	883	946	7,1
Zakon o proizvodnji in prometu s prepovedanimi drogami	55	48	-12,7
Zakon o prijavi prebivališča	113	42	-62,8
Zakon o osebni izkaznici	51	61	19,6
Zakon o nadzoru državne meje	87	83	-4,6
Zakon o zaščiti živali	32	48	50,0
Zakon o javnih zbiranjih	31	48	54,8
Zakon o orožju	67	55	-17,9
Zakon o omejevanju porabe alkohola	13	5	...
Zakon o osebnem imenu	4	3	...
Zakon o zasebnem varovanju	-	14	-
Drugi predpisi	43	53	23,3
Skupaj	1.379	1.406	2,0

Zaseženo in najdeno orožje

Vrsta orožja	Merska enota	Zaseženo orožje*		Najdeno orožje	
		2011	2012	2011	2012
Plinsko orožje	kos	2	4	-	1
Hladno orožje	kos	51	24	6	11
Lovsko orožje	kos	13	6	1	-
Zračno orožje	kos	-	-	-	-
Pištola	kos	9	11	3	6
Puška	kos	1	4	8	2
Drugo orožje	kos	-	1	-	-
Del orožja	kos	-	2	-	1
Bomba	kos	1	-	4	3
Ostro strelivo	kos	1.655	1.464	51	1.210
Lovsko strelivo	kos	138	168	4	-
Plinsko strelivo	kos	33	82	-	8
Manevrski naboj	kos	16	9	-	-
Eksploziv	g	7	-	-	-
Vžigalnik	kos	4	-	-	-
Vžigalna vrstica	m	20	-	-	-
Minsko-eksplozivno sredstvo	kos	-	-	15	3

* Število zaseženih kosov orožja zaradi kaznivega dejanja ali prekrška.

Dogodki, povezani z orožjem

	Št. dogodkov	
	2011	2012
Pobude za uvedbo upravnega postopka za odvzem orožja	14	11
Poškodbe z orožjem	-	1

Kršitve javnega reda in postopki policije po zakonu o prekrških

Postopki	Št. kršitev zakona o varstvu javnega reda in miru		Št. kršitev zakona o tujcih		Št. kršitev zakona o nadzoru državne meje		Št. kršitev drugih predpisov o javnem redu*		Skupaj		Porast/upad [v %]
	2011	2012	2011	2012	2011	2012	2011	2012	2011	2012	
Opozorilo	31	41	46	39	45	14	100	64	222	158	-28,8
Plačilni nalog	301	226	785	855	21	35	107	112	1.214	1.228	1,2
Posebni plačilni nalog	474	577	43	43	15	9	3	7	535	636	18,9
Odločba v hitrem postopku	41	34	2	5	-	-	183	185	226	224	-0,9
Obdolžilni predlog	50	71	7	4	6	25	16	9	79	109	38,0
Predlog drugemu prekrškovnemu organu	-	-	-	-	-	-	220	265	220	265	20,5

* Kršitve zakonodaje s področja cestnega prometa niso vključene.

Kršitve zakonodaje ter vložena pravna sredstva v hitrem postopku in predlogi za uklonilni zapor po zakonu o prekrških

Pravno sredstvo in predlog za uklonilni zapor	Št. kršitev zakona o varstvu javnega reda in miru		Št. kršitev zakona o tujcih		Št. kršitev zakona o nadzoru državne meje		Št. kršitev drugih predpisov o javnem redu*		Skupaj		Porast/upad [v %]
	2011	2012	2011	2012	2011	2012	2011	2012	2011	2012	
Zahteva za sodno varstvo zaradi izdanega plačilnega naloga	29	18	2	3	1	8	7	2	39	31	-20,5
Zahteva za sodno varstvo zaradi odločbe v hitrem postopku	44	17	-	-	-	-	33	30	77	47	-39,0
Zahteva za sodno varstvo zaradi izdanega posebnega plačilnega naloga**	-	44	-	-	-	-	-	-	-	44	-
Ugovor zaradi izdanega posebnega plačilnega naloga	67	34	2	-	-	-	1	-	70	34	-51,4
Predlog za uklonilni zapor	26	13	-	-	-	-	97	116	123	129	4,9

* Kršitve zakonodaje s področja cestnega prometa niso vključene.

** S spremembo zakona o prekrških, ki se je začel uporabljati 13. 3. 2011, je bilo uvedeno novo pravno sredstvo, in sicer zahteva kršitelja za sodno varstvo zaradi izdanega posebnega plačilnega naloga, če je imel na kraju kršitve možnost izreči se o prekršku.

Ukrepi policistov zaradi prekrškov

Vrsta ukrepa	2011	2012
Št. pridržanih oseb*		
pridržane do 48 ur [43/2 čl. ZPol]	36	61
pridržane do 24 ur [43/1 čl. ZPol]	3	1
pridržane s privedbo [110/2 čl. ZP-1]	-	2
pridržane do streznitve [109/2 čl. ZP-1]	52	63
pridržane zaradi vožnje pod vplivom alkohola ali odklonitve strokovnega pregleda [238.b čl. ZVCP-1]**	441	-
pridržane zaradi vožnje pod vplivom alkohola ali odklonitve strokovnega pregleda [ZPrCP]***	-	212
privedene na sodišče [110/1 čl. ZP-1]	12	18
Št. opravljenih preiskav		
hišne	30	24
osebne	1	-
Št. privedb z odredbo		
na sodišče	322	363
inšpekcijskim službam	1	1
upravnemu organu	-	-
drugim upravičencem	-	3
Št. drugih ukrepov		
neuspešne hišne preiskave****	38	29
intervencije*****	1.241	1.592
prepoved približevanja dol. kraju oz. osebi	54	59

* Število oseb, pridržanih zaradi prekrškov, ne glede na delovno področje [javni red, cestni promet idr.].

** Zakon o varnosti cestnega prometa se je uporabljal do 30. 6. 2011 [ZVCP-1].

*** Zakon o pravilih v cestnem prometu [ZrCP-1] se je začel uporabljati 1. 7. 2011.

**** Pri neuspešnih hišnih preiskavah predmeti prekrška niso bili najdeni, zato je bil predlog sodišču preklican.

***** Upoštewane so samo intervencije zaradi zaprosil za posredovanje.

Nesreče in drugi dogodki

Vrsta dogodka	2011	2012
Št. požarov	41	87
Št. delovnih nesreč	13	22
Št. samomorov	19	12
Št. poskusov samomora	25	13
Št. iskanj pogrešanih oseb	1	4
Št. nesreč na smučiščih*	-	2
Št. gorskih nesreč	-	-
Št. primerov onesnaženja in ogrožanja okolja	1	1
Št. nesreč v zračnem prostoru	-	-
Št. nesreč in izrednih dogodkov v železniškem prometu	3	-
Št. utopitev	1	1
Št. nesreč na vodah	-	-

* Po določbah zakona o varnosti na smučiščih je upravljavec smučišča dolžan obveščati policijo samo o tistih dogodkih, v katerih so bili udeleženci hudo telesno poškodovani ali so umrli. Vključene pa so tudi nesreče na smučiščih z lahimi telesnimi poškodbami, o katerih je bila obveščena policija.

Pomoč policije drugim upravičencem

Upravičenci	Št. pomoči	
	2011	2012
Zdravstvene ustanove	20	25
Sodišča	1	1
Inšpekcijske službe	3	-
Centri za socialno delo	1	1
Drugi upravičenci	2	4
Skupaj	27	31

Množične kršitve javnega reda

	Št. množičnih kršitev	
	2011	2012
Skupaj	-	1

Sodelovanje policije pri varovanju javnih zbiranj

	Število	
	2011	2012
Javni shodi	2	1
Javne prireditve	66	97
Skupaj	68	98

ZAGOTAVLJANJE VARNOSTI CESTNEGA PROMETA

Kršitve, ugotovljene pri nadzoru cestnega prometa

Predpisi	Št. kršitev		Porast/upad [v %]
	2011	2012	
Zakon o varnosti cestnega prometa*	21.199	2	...
Zakon o pravilih cestnega prometa**	-	10.730	-
Zakon o voznikih**	-	372	-
Zakon o motornih vozilih**	-	828	-
Zakon o cestah**	-	97	-
Zakon o delovnem času in obveznih počitkih mobilnih delavcev ter o zapisovalni opremi v cestnih prevozih	290	354	22,1
Zakon o javnih cestah	25	17	...
Zakon o prevozu nevarnega blaga	10	2	...
Zakon o prevozih v cestnem prometu	4	4	...
Zakon o obveznih zavarovanjih v prometu	106	93	-12,3
Skupaj	21.634	12.499	-42,2

* Zakon o varnosti cestnega prometa se je uporabljal do 30. 6. 2011 [ZVCP-1].

** Zakoni o pravilih v cestnem prometu, o voznikih, o motornih vozilih in o cestah so se začeli uporabljati 1. 7. 2011.

Kršitve prometne zakonodaje in postopki policije po zakonu o prekrških

Postopek	Št. kršitev		Porast/upad [v %]
	2011	2012	
Opozorilo	4.409	2.051	-53,5
Plačilni nalog	14.956	8.634	-42,3
Posebni plačilni nalog	528	755	43,0
Izdaja odločbe v hitrem postopku	157	152	-3,2
Obdolžilni predlog	1.577	869	-44,9
Predlog drugemu prekrškovnemu organu	7	21	...

Kršitve zakonodaje ter vložena pravna sredstva v hitrem postopku in predlogi za uklonilni zapor po zakonu o prekrških

Postopek	Št. kršitev		Porast/upad [v %]
	2011	2012	
Zahteva za sodno varstvo zaradi izdanega plačilnega naloga	436	227	-47,9
Zahteva za sodno varstvo zaradi odločbe v hitrem postopku	72	60	-16,7
Zahteva za sodno varstvo zaradi izdanega posebnega plačilnega naloga*	-	34	-
Ugovor zaradi izdanega posebnega plačilnega naloga	56	47	-16,1
Predlog za uklonilni zapor	44	53	20,5

* S spremembo zakona o prekrških, ki se je začel uporabljati 13. 3. 2011, je bilo uvedeno novo pravno sredstvo, in sicer zahteva kršitelja za sodno varstvo zaradi izdanega posebnega plačilnega naloga, če je imel na kraju kršitve možnost izreči se o prekršku.

Najpogostejši ukrepi policistov pri nadzoru cestnega prometa

Vrsta ukrepa	2011	2012	Porast/upad [v %]
Št. odrejenih alkotestov	24.006	18.982	-20,9
pozitiven	974	592	-39,2
negativen	22.934	18.327	-20,1
odklonjen	26	22	...
Št. odrejenih etilometrov	42	3	...
pozitiven	23	-	-
negativen	5	-	-
odklonjen	12	2	...
Št. odrejenih strokovnih pregledov zaradi alkohola	45	55	22,2
pozitiven	30	25	-16,7
negativen	5	9	...
odklonjen	6	14	...
Št. odrejenih strokovnih pregledov zaradi prepovedanih drog	31	26	-16,1
pozitiven	18	5	...
negativen	3	8	...
odklonjen	7	2	...
Št. pridržanj	444	212	-52,3
po ZVCP-1*	441	-	-
po ZPrCP**	-	212	-
po ZP-1	3	-	-
Št. začasnih odvzemov vozniških dovoljenj	660	255	-61,4
Št. zasegov motornih vozil	114	223	95,6
po ZVCP-1 in ZPrCP	107	218	103,7
po ZP-1	7	5	...
Št. privedb na oddelke za prekrške na okrajnih sodiščih	6	1	...

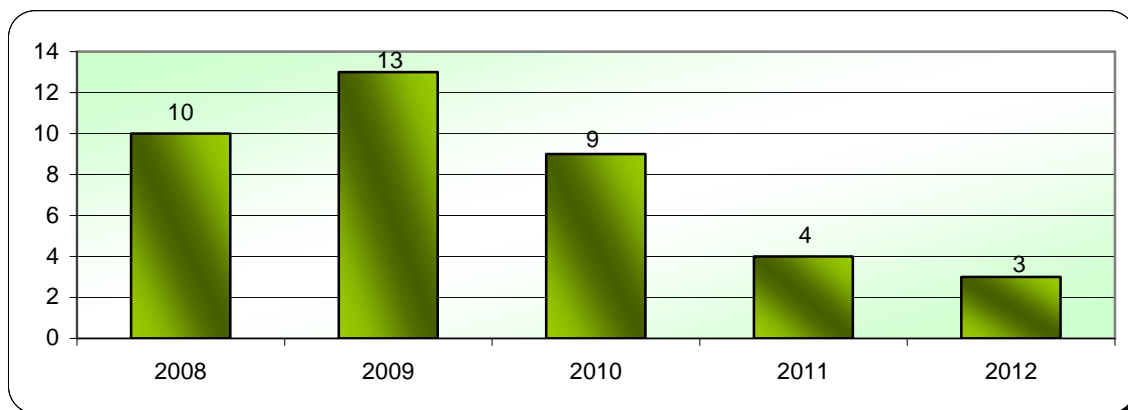
* Zakon o varnosti cestnega prometa se je uporabljal do 30. 6. 2011 [ZVCP-1].

** Zakon o pravilih v cestnem prometu [ZrCP-1] se je začel uporabljati 1. 7. 2011.

Prometne nesreče in posledice

Leto	Prometne nesreče				Posledice		
	št. vseh nesreč	št. nesreč s smrtnim izidom	št. nesreč s telesnimi poškod.	št. nesreč z mater. škodo	št. mrtvih	št. hudo telesno poškod.	št. lahko telesno poškod.
2008	801	10	275	516	10	28	341
2009	704	10	243	451	13	24	306
2010	805	9	258	538	9	36	331
2011	706	4	225	477	4	32	251
2012	695	3	208	484	3	30	233
Porast/upad 2011/2012 [v %]	-1,6	-25,0	-7,6	1,5	-25,0	-6,3	-7,2

Mrtvi v prometnih nesrečah



Prometne nesreče in posledice na območju policijskih enot

Območje	Leto	Prometne nesreče				Posledice		
		št. vseh nesreč	št. nesreč s smrtnim izidom	št. nesreč s telesnimi poškod.	št. nesreč z mater. škodo	št. mrtvih	št. hudo telesno poškod.	št. lahko telesno poškod.
PP Črnomelj	2011	49	-	22	27	-	8	19
	2012	66	-	22	44	-	1	24
PP Šentjernej	2011	22	-	10	12	-	2	9
	2012	20	-	7	13	-	-	11
PP Brežice	2011	114	1	18	95	1	6	18
	2012	88	-	24	64	-	4	24
PP Dol. Toplice	2011	43	1	17	25	1	-	24
	2012	47	-	18	29	-	6	17
PP Krško	2011	105	-	39	66	-	3	47
	2012	96	1	34	61	1	5	35
PP Metlika	2011	24	-	12	12	-	2	13
	2012	30	-	5	25	-	2	8
PP Novo mesto	2011	183	1	72	110	1	7	84
	2012	203	2	56	145	2	7	71
PP Sevnica	2011	78	1	12	65	1	1	13
	2012	62	-	19	43	-	3	21
PP Trebnje	2011	88	-	23	65	-	3	24
	2012	83	-	23	60	-	2	22
Skupaj	2011	706	4	225	477	4	32	251
	2012	695	3	208	484	3	30	233

Alkoholizirani povzročitelji prometnih nesreč in povprečna stopnja alkoholiziranosti

Nesreče	Št. vseh povzročiteljev		Št. alkoholiziranih povzročiteljev		Delež alkoholiziranih povzročiteljev [v %]		Povprečna stopnja alkohola [g/kg]	
	2011	2012	2011	2012	2011	2012	2011	2012
Smrtne	4	3	1	1	25,0	33,3	1,74	1,32
S telesno poškodbo	226	195	26	37	11,5	19,0	1,44	1,61
Z materialno škodo	422	433	53	31	12,6	7,2	1,48	1,45
Skupaj	652	631	80	69	12,3	10,9	1,47	1,53

Posledice prometnih nesreč glede na vrsto ceste

Vrsta ceste	Št. mrtvih		Št. hudo telesno poškodovanih		Št. lahko telesno poškodovanih	
	2011	2012	2011	2012	2011	2012
Avtocesta	1	-	1	3	21	14
Hitra cesta	-	-	-	-	2	-
Glavna cesta	-	1	2	4	26	18
Regionalna cesta	1	1	8	11	91	97
Lokalna cesta	-	-	3	1	13	16
Naselje z uličnim sistemom	1	-	9	3	54	47
Naselje brez uličnega sistema	1	1	8	8	44	41
Turistična cesta	-	-	1	-	-	-
Skupaj	4	3	32	30	251	233

Posledice prometnih nesreč glede na vzrok

Vzrok	Št. mrtvih		Št. hudo telesno poškodovanih		Št. lahko telesno poškodovanih	
	2011	2012	2011	2012	2011	2012
Neprilagojena hitrost	1	1	11	12	104	73
Nepravilna stran/smer	2	-	5	7	33	42
Neupoštevanje prednosti	-	1	5	7	40	34
Nepravilno prehitivanje	-	-	-	-	5	15
Nepravilni premiki z vozilom	-	-	3	1	8	9
Neustrezna varnostna razdalja	-	-	1	1	33	28
Nepravilno ravnanje pešcev	1	1	1	1	-	2

Posledice prometnih nesreč glede na vrsto udeležencev

Udeleženci	Št. mrtvih		Št. hudo telesno poškodovanih		Št. lahko telesno poškodovanih		Št. udeležencev brez poškodb		Skupaj	
	2011	2012	2011	2012	2011	2012	2011	2012	2011	2012
Vozniki osebnih avtomobilov	-	2	9	10	153	127	733	773	895	912
Potniki	-	-	5	3	47	44	-	1	52	48
Pešci	2	1	4	4	11	11	-	-	17	16
Vozniki motornih koles	1	-	8	7	6	9	2	5	17	21
Kolesarji	1	-	4	1	13	24	7	3	25	28
Drugi udeleženci	-	-	2	5	21	18	195	171	218	194
Skupaj	4	3	32	30	251	233	937	953	1.224	1.219

Prometne nesreče s pobegom

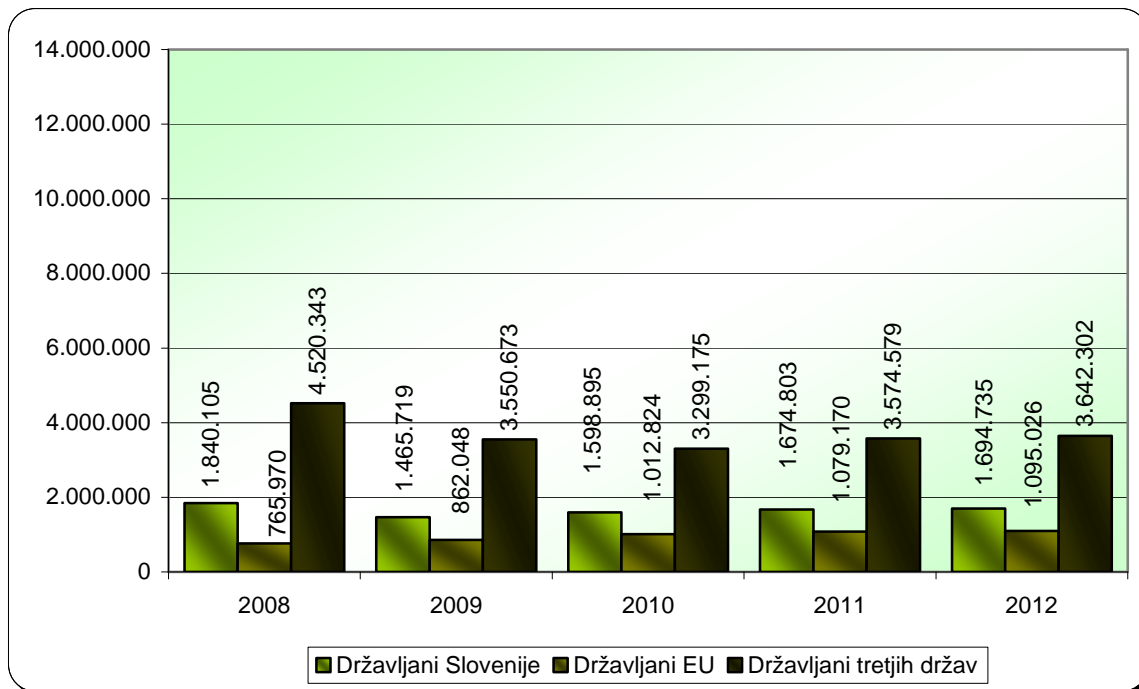
	Št. nesreč		Porast/upad [v %]
	2011	2012	
Vse prometne nesreče s pobegom	94	77	-18,1
Prometne nesreče z mrtvimi in telesno poškodovanimi	6	7	...
Neraziskane nesreče z mrtvimi in telesno poškodovanimi	4	5	...

NADZOR DRŽAVNE MEJE IN IZVAJANJE PREDPISOV O TUJCIH

Potniki na mejnih prehodih

Vrsta meje	Število potnikov	
	2011	2012
Kopenska	6.328.552	6.432.063
Skupaj	6.328.552	6.432.063

Promet potnikov čez državno mejo



Državljanstvo tujcev, zavrnenih na mejnih prehodih

Državljanstvo	Št. oseb	
	2011	2012
Hrvaška	652	675
Bosna in Hercegovina	409	288
Srbija	528	328
Albanija	152	211
Makedonija	415	178
Kosovo	16	31
Črna gora	28	19
Turčija	14	19
Afganistan	-	16
kanada	2	7
Druge države	58	51
Skupaj	2.274	1.923

Zaseženo orožje in vozila ter poskusi prenosa prepovedanih drog čez državno mejo

Vrsta orožja	Merska enota	2011	2012
Zaseženo orožje – skupaj	kos	45	24
plinsko	kos	1	3
hladno	kos	43	19
lovsko	kos	1	2
zračno	kos	-	-
pištola	kos	-	-
puška	kos	-	-
drugo	kos	-	-
Del orožja	kos	-	-
Bomba	kos	-	-
Zaseženo strelivo*	kos	-	68
Eksploziv	g	-	-
Vžigalnik	kos	-	-
Vžigalna vrvica	m	-	-
Minsko-eksplozivno sredstvo	kos	-	-
Zaseženo vozilo	število	-	-
Poskus prenosa prepovedanih drog	število	-	-

* Ostro, lovsko in plinsko strelivo ter manevrski naboji.

Vizumi in dovoljenja, izdana na mejnih prehodih

	2011	2012	Porast/upad [v %]
Št. vizumov	3	-	-
Št. dovoljenj za vnos, ali tranzit orožja čez državno mejo	45	32	-28,9

Odkrite zlorabe dokumentov na mejnih prehodih

Število zlorab dokumentov	2011	2012
Št. ponarejenih in prenarejenih potnih listov	20	11
Št. ponarejenih in prenarejenih osebnih izkaznic	17	12
Št. ponarejenih in prenarejenih vizumov	1	3
Št. ponarejenih in prenarejenih bivalnih in delovnih dovoljenj	14	17
Št. ponarejenih in prenarejenih voznških dovoljenj	71	53
Št. ponarejenih in prenarejenih žigov mejne kontrole	19	41
Št. ponarejenih in prenarejenih prometnih dovoljenj	6	5
Št. ponarejenih in prenarejenih drugih listin	14	56
Št. primerov uporabe tujih potnih listin	-	-
Skupaj	162	198

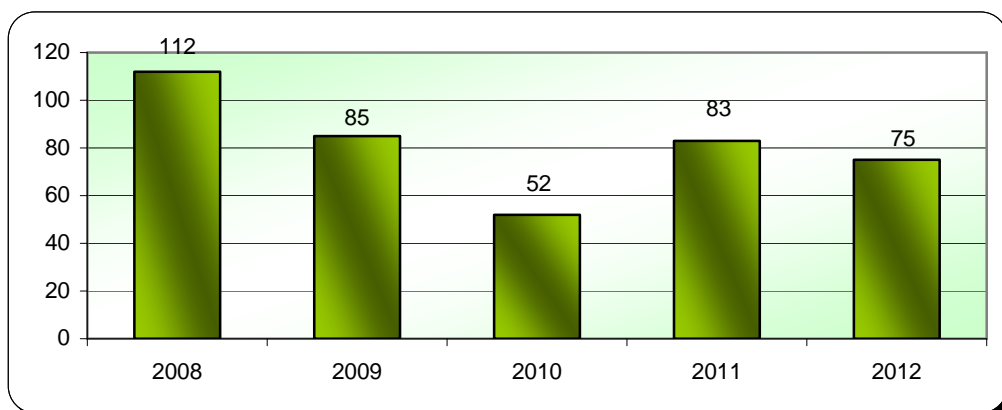
Izvorna država ponarejenih in prenarejenih dokumentov ter tujih potnih listin na mejnih prehodih

Država	Št. dokumentov	
	2011	2012
Bolgarija	37	39
Madžarska	10	31
Slovenija	10	26
Švica	6	17
Makedonija	11	12
Grčija	3	10
Italija	20	10
Nemčija	6	8
Srbija	11	6
Albanija	-	6
Druge države	48	33
Skupaj	162	198

Državljanstvo oseb, obravnavanih zaradi zlorabe listin na mejnih prehodih

Državljanstvo	Št. oseb	
	2011	2012
Bolgarija	25	23
Makedonija	14	16
Srbija	16	13
Hrvaška	3	10
Kosovo	7	10
Albanija	2	8
Romunija	13	7
Turčija	9	6
Bosna in Hercegovina	7	5
Slovenija	4	2
Druge države	29	20
Skupaj	129	120

Nedovoljeni prehodi čez državno mejo



Državljanstvo oseb, obravnavanih zaradi nedovoljenega prehoda čez državno mejo

Državljanstvo	Št. oseb	
	2011	2012
Hrvaška	12	17
Srbija	16	11
Kosovo	11	11
Slovenija	8	9
Albanija	4	7
Turčija	-	5
Francija	2	3
Ruska federacija	-	3
Bosna in Hercegovina	3	2
Pakistan	-	2
Druge države	27	5
Skupaj	83	75

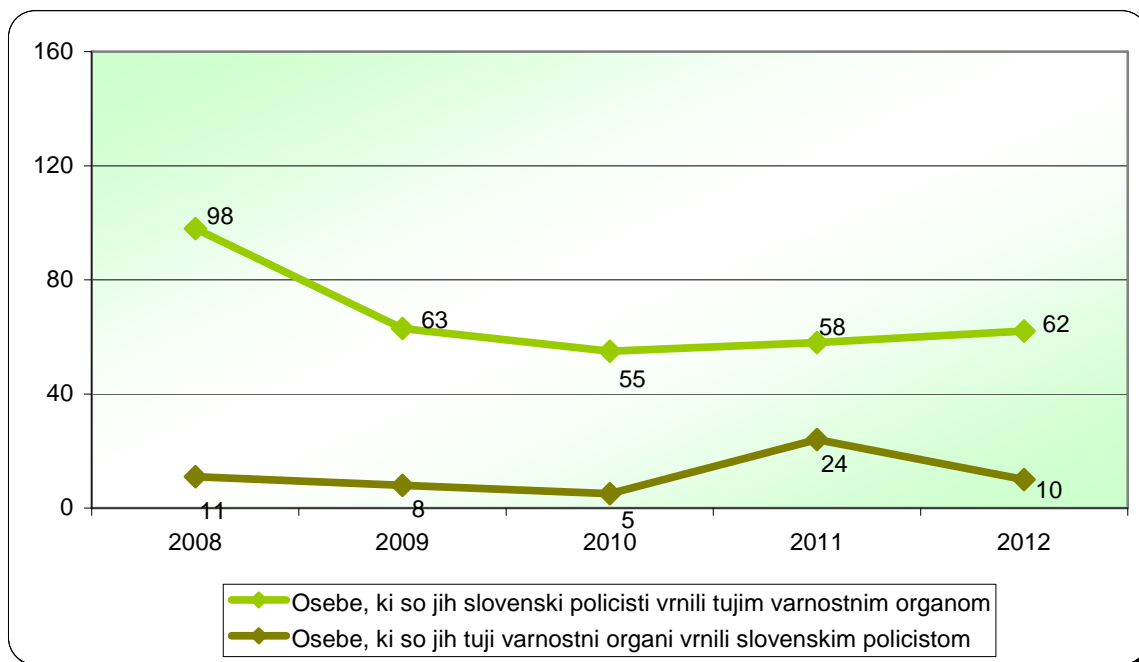
Državljanstvo tujcev, obravnavanih zaradi nedovoljenega vstopa v Republiko Slovenijo na notranji meji

Državljanstvo	Št. oseb	
	2011	2012
Makedonija	19	94
Srbija	30	59
Bosna in Hercegovina	29	16
Kosovo	1	7
Albanija	6	6
Hrvaška	7	5
Turčija	8	5
Maroko	1	1
Pakistan	1	1
Švica	-	1
Druge države	14	8
Skupaj	116	203

Državljanstvo oseb, obravnavanih zaradi nedovoljenega prebivanja

Državljanstvo	Št. tujcev	
	2011	2012
Hrvaška	247	206
Srbija	162	115
Bosna in Hercegovina	43	114
Makedonija	104	81
Albanija	1	20
Združene države	12	9
Črna gora	7	5
Kanada	1	4
Kosovo	2	3
Koreja	1	3
Druge države	15	10
Skupaj	595	570

Vrnjene oziroma sprejete osebe na podlagi mednarodnih sporazumov

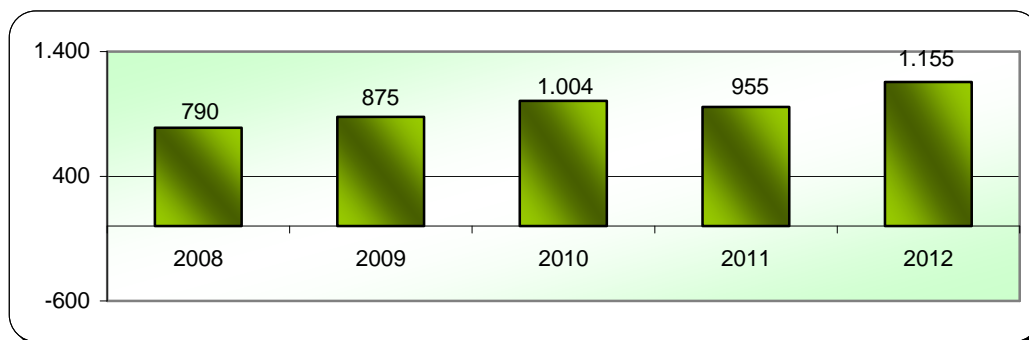


Vrnjene oziroma sprejete osebe na podlagi mednarodnih sporazumov, glede na državno mejo

Država	Št. oseb, ki so jih tuji varnostni organi vrnili slovenskim policistom		Št. oseb, ki so jih slovenski policisti vrnili tujim varnostnim organom	
	2011	2012	2011	2012
Italija	-	-	2	1
Avstrija	-	-	2	4
Hrvaška	24	10	49	47
Letališče	-	-	5	10
Skupaj	24	10	58	62

V SKUPNOST USMERJENO POLICIJSKO DELO

Preventivne dejavnosti



Metode preventivnega dela po področjih*

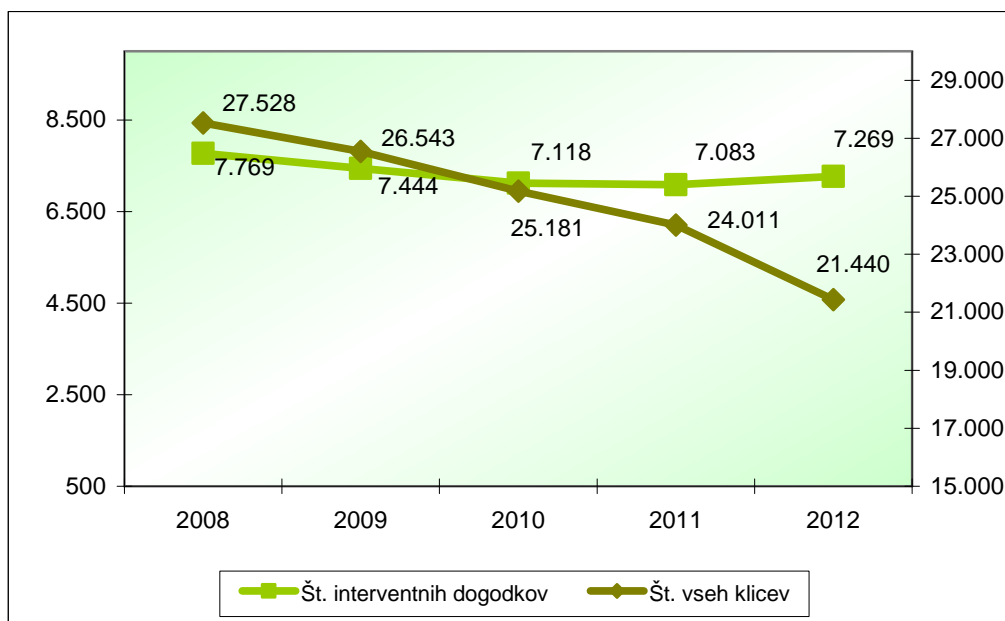
Metode preventivnega dela**	Kriminaliteta		Javni red in mir		Cestni promet		Državna meja in tujci	
	2011	2012	2011	2012	2011	2012	2011	2012
Delo v policijski pisarni	1	-	-	-	-	-	-	-
Delo v posvetovalnih telesih	6	6	1	2	1	2	-	-
Izobraževanje otrok in odraslih	8	5	25	7	79	51	1	1
Izvajanje preventivnih projektov in drugih aktivnosti	-	-	-	-	-	-	-	-
Neformalno druženje in povezovanje	38	33	45	34	15	5	15	15
Svetovanje in opozarjanje	273	305	166	147	129	89	25	23
Sodelovanje pri delu drugih subjektov	18	8	10	13	19	9	3	-
Projekt Policist Leon	21	24	36	36	43	26	-	-
Projekt Ne pozabite na varnost	17	30	-	-	2	-	-	-
Projekt Otrok policist za en dan	1	-	-	-	1	-	-	1
Projekt Varno na poti v šolo in domov	-	-	-	-	12	20	-	-
Projekt Zberi pogum in povej	-	1	1	5	-	-	-	-
Drugi preventivni projekti	15	12	13	8	28	24	1	-
Ostale aktivnosti	25	13	17	10	14	15	-	2
Skupaj	423	437	314	262	343	341	45	42

* Ena preventivna aktivnost lahko zajema več delovnih področij, zato se število ne ujema z dejanskim skupnim številom aktivnosti.

** Marca 2011 je bilo spremenjeno evidentiranje metod preventivnega dela; po novem se aktivnosti prikazujejo tudi po določenih projektih.

OPERATIVNO-KOMUNIKACIJSKA DEJAVNOST

Interventni klici na številko 113



Interventni klici na številko 113

Enota	Št. vseh klicev		Št. interventnih dogodkov	
	2011	2012	2011	2012
PU Novo mesto	24.011	21.440	7.083	7.269
Skupaj	24.011	21.440	7.083	7.269
Delež [v %]	100,0	100,0	29,5	33,9

Povprečni reakcijski čas

Enota	Vsi interventni dogodki [mm:ss]		Nujni interventni dogodki [mm:ss]	
	2011	2012	2011	2012
PU Novo mesto	18:06	19:48	9:54	11:09

FORENZIČNA IN KRIMINALISTIČNOTEHNIČNA DEJAVNOST

Druga strokovna opravila pri preiskovanju kaznivih dejanj

	2011	2012	Porast/upad [v %]
Št. poligrafskih preiskav	1	-	-
Št. fotorobotov	1	-	-
Št. zavarovanj elektronskih naprav in preiskav elektronskih naprav	16	11	...
Št. prepoznav oseb na fotografijah	65	55	-15,4

Kriminalističnotehnična opravila

	2011	2012	Porast/upad [v %]
Št. ogledov krajev kaznivih dejanj in drugih dogodkov	1.089	1.171	7,5
Št. ogledov krajev kaznivih dejanj in drugih dogodkov, pri katerih so sodelovali kriminalistični tehniki	229	268	17,0
št. ogledov krajev kaznivih dejanj, ki so jih obravnavale enote kriminalistične policije	146	188	28,8
št. ogledov krajev drugih dogodkov, ki so jih obravnavale enote kriminalistične policije	78	75	-3,8
št. ogledov krajev kaznivih dejanj in drugih dogodkov, ki so jih obravnavale policijske postaje	5	5	...
Št. identificiranih sledi na podlagi preiskav NFL in OKT	-	-	-
Št. oseb, ki so jih fotografirali	236	219	-7,2
Št. preliminarnih testiranj prepovedanih drog	-	-	-
Št. poročil o kriminalističnotehničnih ugotovitvah	-	-	-
Št. oseb, ki so jim bili odvzeti prstni odtisi	244	216	-11,5
Št. odvzetih brisov ustne sluznice	243	203	-16,5

NADZORNA DEJAVNOST

Nadzori nad delom delavcev

Enote GPU	Št. nadzorov delavcev PU	
	nad delom delavcev enot PU	nad delom delavcev PP
PMP Dobova	-	-
PMP Metlika	-	-
PMP Obrežje	-	-
PP Črnomelj	-	1
PP Šentjernej	-	-
PP Brežice	-	-
PP Dol. Toplice	-	-
PP Krško	-	-
PP Metlika	-	-
PP Novo mesto	-	-
PP Sevnica	-	-
PP Trebnje	-	-
PP VSP	-	-
PPP Novo mesto	-	-
SD PU NM	-	-
SUP PU NM	-	-
SKP PU NM	-	-
OKC PU NM	-	-
SOP PU NM	-	-
Skupaj	-	1

Splošni, strokovni in ponovni nadzori nad delom policijskih enot

PU	Št. nadzorov delavcev PU nad delom enot PU		Št. nadzorov delavcev PU nad delom PP		
	strokovni	ponovni	splošni	strokovni	ponovni
PMP Dobova	-	-	-	2	-
PMP Metlika	-	-	-	-	-
PMP Obrežje	-	-	-	1	-
PP Črnomelj	-	-	-	1	-
PP Šentjernej	-	-	-	-	-
PP Brežice	-	-	-	3	-
PP Dol. Topl.	-	-	-	-	-
PP Krško	-	-	1	-	-
PP Metlika	-	-	-	1	-
PP Novo m.	-	-	-	-	1
PP Sevnica	-	-	-	-	-
PP Trebnje	-	-	-	1	-
PP VSP	-	-	-	-	-
PPP Novo m.	-	-	-	-	-
PU NM	-	-	-	-	-
Skupaj	-	-	1	9	1

Strokovni in ponovni nadzori nad delom policijskih enot po delovnih področjih

Delovno področje	Št. nadzorov nad delom NOE PU		Št. nadzorov nad delom PP		Skupaj
	strokovni	ponovni	Strokovni	ponovni	
Odkrivanje in preiskovanje kriminalitete	-	-	1	-	1
Vzdrževanje javnega reda, zagotavljanje splošne varnosti ljudi in premoženja	-	-	1	-	1
Zagotavljanje varnosti cestnega prometa	-	-	1	-	1
Zagotavljanje varnosti državne meje in izvajanje predpisov o tujcih	-	-	1	-	1
Varovanje oseb in objektov	-	-	-	-	-
Preventivna dejavnost	-	-	-	-	-
Operativno obveščanje in poročanje	-	-	-	1	1
Kriminalistična tehnika	-	-	-	-	-
Pooblastila	-	-	1	-	1
Upravno poslovanje in varstvo podatkov	-	-	1	-	1
Informacijski sistem	-	-	1	-	1
Analitska dejavnost	-	-	-	-	-
Organizacijske zadeve	-	-	1	-	1
Kadrovske zadeve	-	-	-	-	-
Izobraževanje, izpopolnjevanje in usposabljanje	-	-	-	-	-
Finančno-materialno poslovanje	-	-	1	-	1
Mednarodno sodelovanje	-	-	-	1	1
Informiranje in obveščanje javnosti	-	-	-	-	-
Pritožbe, notranje preiskave in pomoč policistom	-	-	2	-	2
Priprave na izredna stanja in vojno	-	-	-	-	-
Nadzori in strokovna pomoč	-	-	-	-	-
Prekrškovni postopki	-	-	1	-	1
Skupaj	-	-	12	2	14

SPREMLJANJE IZVAJANJA POLICIJSKIH POOBLASTIL IN OGROŽANJA POLICISTOV

Osebe, katerih identiteto je ugotavljala policija

Zakonska podlaga	Št. oseb		Porast/upad [v %]
	2011	2012	
Zakon o policiji	2.439	3.789	55,4

Osebe, privedene na sodišče zaradi postopka o kaznivem dejanju ali prekršku

	Št. oseb		Porast/upad [v %]
	2011	2012	
Osumljenci kaznivih dejanj	5	1	...
Storilci prekrškov	18	19	...
Skupaj	23	20	...

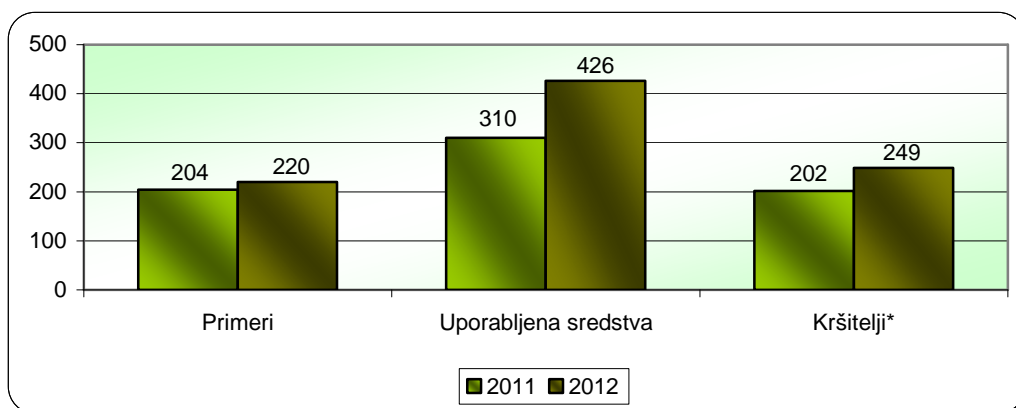
Osebe, pridržane po zakonu o policiji, zakonu o prekrških, zakonu o varnosti cestnega prometa, zakonu o pravilih cestnega prometa in zakonu o kazenskem postopku ter zadržane po zakonu o nadzoru državne meje

Čas pridržanja ali zadržanja	Št. oseb		Porast/upad [v %]
	2011	2012	
do 24 ur [43/1 ZPol]	3	1	...
do 48 ur [43/2 ZPol]	36	61	69,4
do 12 ur [109/2 ZP-1]	52	63	21,2
do 12 ur [110/2 ZP-1]	-	2	-
od 6 do 12 ur [ZVCP-1]*	441	-	-
od 6 do 12 ur [ZPrCP]**	-	212	-
do 48 ur [32.čl. ZNDM]	140	127	-9,3
do 6 ur [157/2 čl. ZKP]	94	97	3,2
do 48 ur [157/2 čl. ZKP]	67	87	29,9
Skupaj	833	650	-22,0

* Zakon o varnosti cestnega prometa se je uporabljal do 30. 6. 2011 [ZVCP-1].

** Zakon o pravilih v cestnem prometu [ZrCP-1] se je začel uporabljati 1. 7. 2011.

Uporaba prisilnih sredstev



* Osebe, zoper katere so bila uporabljena prisilna sredstva.

Uporaba prisilnih sredstev in opozorilnega strela

Vrsta prisilnega sredstva	2011	2012
Sredstva za vklepanje in vezanje	174	224
Plinski razpršilec	11	18
Fizična sila	121	174
Palica	-	8
Plinska in druga sredstva za pasivizacijo	-	-
Vodni curek	-	-
Konjenica	-	-
Posebna motorna vozila	-	-
Službeni pes	3	1
Sred. za prisilno ustavljanje prevoznih sredstev	1	-
Strelno orožje	-	-
Opozorilni strel	-	1
Skupaj	310	426

Uporaba posameznih vrst prisilnih sredstev in opozorilnega strela po enotah

	SV*	PR	FS	PAL	SP	OS	Skupaj
PMP Dobova	4	-	1	-	-	-	5
PMP Metlika	4	-	-	-	-	-	4
PMP Obrežje	45	-	1	-	-	-	46
PP Črnomelj	12	1	8	2	-	-	23
PP Šentjernej	7	1	22	-	-	-	30
PP Brežice	44	4	22	-	-	-	70
PP Dol. Toplice	-	-	-	-	-	-	-
PP Krško	27	3	28	2	-	1	61
PP Metlika	9	1	18	-	-	-	28
PP Novo mesto	30	-	30	-	1	-	61
PP Sevnica	16	1	12	-	-	-	29
PP Trebnje	8	1	18	3	-	-	30
PP VSP	10	3	9	1	-	-	23
PPP Novo mesto	5	3	4	-	-	-	12
SKP PU NM	3	-	1	-	-	-	4
Skupaj	224	18	174	8	1	1	426

* SV - sredstva za vklepanje in vezanje, PR - plinski razpršilec, FS - fizična sila, PAL - palica, SP - službeni pes, OS - opozorilni strel.

Posledice uporabe prisilnih sredstev pri policistih in kršiteljih

	Št. policistov		Št. kršiteljev*	
	2011	2012	2011	2012
Vidni zunanji znaki**	3	-	25	33
Lahka telesna poškodba	2	5	1	2
Huda telesna poškodba	-	-	-	-
Posebno huda telesna poškodba	-	-	-	-
Smrt	-	-	-	-
Skupaj	5	5	26	35

* Osebe, zoper katere so policisti uporabili prisilna sredstva.

** Praska, odrgnina ali druga manjša površinska poškodba.

Grožnje policistom

Stopnja ogroženosti	Št. groženj	
	2011	2012
Nizka	1	8
Srednja	1	-
Visoka	-	-
Skupaj	2	8

Napadi na policiste

	2011	2012	Porast/upad [v %]
Št. kaznivih dejanj [299, 300, 301 in 302 čl. KZ]	11	17	...
Št. napadenih policistov	15	28	...

REŠEVANJE PRITOŽB

Pritožbe zoper policiste

	2011	2012	Porast/upad [v %]
Št. sprejetih pritožb	41	35	-14,6
nerešene pritožbe	12	13	...
rešene pritožbe	29	22	-24,1
Št. pritožb, ki jih je obravnaval vodja organizacijske enote	15	14	...
uspešno zaključen postopek	10	5	...
neuspešno zaključen postopek	5	9	...
delež neuspešno zaključenih [v %]	33,3	64,3	92,9
ravnanje, skladno s predpisi	15	13	...
ravnanje, neskladno s predpisi	-	-	-
delež ravnanj, neskladnih s predpisi [v %]	-	-	-
ni ocene	-	1	-
Št. zavrženih pritožb	-	-	-
Št. pritožb s predčasno zaključenim postopkom	7	6	...
Št. pritožb, obravnavanih na seji senata	12	11	...
neuspešno zaključen postopek pri vodji organizacijske enote	5	9	...
sum storitve kaznivega dejanja	7	2	...
utemeljene	1	-	...
neutemeljene	7	10	...
delež utemeljenih [v %]	12,5	-	-
ni ocene	4	1	...

*Pritožbe zoper policiste po delovnih področjih**

	Kriminaliteta		Javni red in mir		Cestni promet		Državna meja in tujci		Drugi dogodki	
	2011	2012	2011	2012	2011	2012	2011	2012	2011	2012
Št. sprejetih pritožb	7	2	6	7	20	13	3	3	-	4
nerešene pritožbe	-	-	-	-	-	1	-	-	-	-
rešene pritožbe	7	2	6	7	20	12	3	3	-	4
Št. pritožb, ki jih je obravnaval vodja organizacijske enote	5	1	4	4	11	9	2	1	-	4
ravnanje, skladno s predpisi	5	1	4	4	11	9	2	-	-	4
ravnanje, neskladno s predpisi	-	-	-	-	-	-	-	-	-	-
delež ravnanj, neskladnih s predpisi [v %]	-	-	-	-	-	-	-	-	-	-
Ni ocene	-	-	-	-	-	-	-	1	-	-
Št. zavrženih pritožb	-	-	-	-	-	-	-	-	-	-
Št. pritožb s predčasno zaključenim postopkom	-	1	1	2	7	3	1	2	-	-
Št. pritožb, obravnavanih na seji senata	3	-	1	4	7	5	2	1	-	4
utemeljene	2	-	-	-	-	-	-	-	-	-
neutemeljene	1	-	1	4	7	5	2	1	-	4
delež utemeljenih [v %]	66,7	-	-	-	-	-	-	-	-	-
Ni ocene	-	-	-	-	-	-	-	-	-	-

* Ker se lahko posamezna pritožba nanaša na več delovnih področij, je seštevek števila pritožb po delovnih področjih praviloma večji od števila obravnavanih pritožb.

*Pritožbeni razlogi**

	Uporaba pooblastil		Uporaba prisilnih sredstev		Drugi razlogi		Skupaj	
	2011	2012	2011	2012	2011	2012	2011	2012
Št. pritožb, ki jih je obravnaval vodja organizacijske enote	15	14	1	-	23	20	39	34
ravnanje, skladno s predpisi	15	13	1	-	23	18	39	31
ravnanje, neskladno s predpisi	-	-	-	-	-	-	-	-
delež ravnanj, neskladnih s predpisi [v %]	-	-	-	-	-	-	-	-
Ni ocene	-	1	-	-	-	2	-	3
Št. pritožb, obravnavanih na seji senata	8	10	1	-	10	15	19	25
utemeljene	1	-	-	-	1	-	2	-
neutemeljene	7	10	1	-	9	15	17	25
delež utemeljenih [v %]	12,5	-	-	-	10,0	-	10,5	-
Ni ocene	-	-	-	-	-	-	-	-

* Ker lahko posamezna pritožba vsebuje več pritožbenih razlogov, je število pritožbenih razlogov praviloma večje od števila obravnavanih pritožb.

Posledice pritožbenih postopkov

	2011	2012
Opozorilo in pogovor	2	-
Obdolžilni predlog	3	-
Poročilo, poslano posebnemu oddelku specializiranega državnega tožilstva, na podlagi tretjega odstavka 147. člena zakona o kazenskem postopku	-	-
Odstop zadeve posebnemu oddelku specializiranega državnega tožilstva na podlagi 158. a člena zakona o kazenskem postopku	-	-
Operativna obdelava	-	-
Pridržanje po 157. členu zakonu o kazenskem postopku	-	-
Pridržanje po zakonu o prekrških	-	-
Zasebna tožba	-	-
Predlog za uvedbo disciplinskega postopka	-	-
Začasna odstranitev z dela	-	-
Izredna odpoved pogodbe o zaposlitvi	-	-
Opozorilo pred redno odpovedjo pogodbe	-	-
Vložena zahteva za ugotavljanje odškodninske odgovornosti	-	-
Skupaj	5	-

NOTRANJE PREISKAVE

Prijavljena in odkrita kazniva dejanja uradnih oseb policije, odstopljena v obravnavo posebnemu oddelku specializiranega državnega tožilstva, in osumljene uradne osebe po enotah

Enota	Št. prijavljenih in odkritih kaznivih dejanj		Št. osumljenih uradnih oseb	
	2011	2012	2011	2012
PMP Dobova	-	-	-	-
PMP Metlika	-	-	-	-
PMP Obrežje	-	-	-	-
PP Črnomelj	1	-	1	-
PP Šentjernej	-	-	-	-
PP Brežice	2	1	2	1
PP Dolenjske Toplice	-	-	-	-
PP Krško	-	-	-	-
PP Metlika	-	-	-	-
PP Novo mesto	-	1	-	-
PP Sevnica	-	-	-	-
PP Trebnje	-	-	-	-
PP VSP	-	-	-	-
PPP Novo mesto	-	-	-	-
SD PU NM	1	2	-	2
SKP PU NM	-	-	-	-
SUP PU NM	-	-	-	-
Skupaj	4	4	3	3

INFORMACIJSKA IN TELEKOMUNIKACIJSKA DEJAVNOST

Računalniška oprema na PU NM

Enota	Delovne postaje		Tiskalniki	
	2011	2012	2011	2012
PU Novo mesto	565	543	248	248
Skupaj	565	543	248	248

Radijske postaje na PU NM

Enota	Avtomobilske postaje		Motorske postaje		Fiksne postaje		Ročne postaje	
	2011	2012	2011	2012	2011	2012	2011	2012
PU Novo mesto	334	350	22	13	58	72	427	528
Skupaj	334	350	22	13	58	72	427	528

GSM aparati in vmesniki na PU NM

Enota	GSM aparati		GSM vmesniki	
	2011	2012	2011	2012
PU Novo mesto	56	56	46	46
Skupaj	56	56	46	46

KADROVSKE IN ORGANIZACIJSKE ZADEVE

Sistemizirana in zasedena delovna mesta po enotah

Enota	Št. sistemiziranih delovnih mest				Št. zasedenih delovnih mest			
	uniform. policisti	neuniform. policisti	delavci brez statusa policista	skupaj	uniform. policisti	neuniform. policisti	delavci brez statusa policista	skupaj
Vodstvo uprave	2	1	1	4	2	1	1	4
SD PU NM	-	8	4	12	-	8	4	12
SUP PU NM	16	-	1	17	14	-	1	15
SKP PU NM	-	58	6	64	-	56	6	62
OKC PU NM	4	23	1	28	3	21	1	25
SOP PU NM	-	8	35	43	-	8	31	39
Skupaj NOE	22	98	48	168	19	94	44	157
PMP Dobova	114	-	3	117	98	-	2	100
PMP Metlika	115	-	3	118	73	-	3	76
PMP Obrežje	130	-	3	133	108	-	3	111
PP Črnomelj	90	-	6	96	72	-	6	78
PP Šentjernej	23	-	3	26	19	-	3	22
PP Brežice	171	-	6	177	134	-	5	139
PP Dol. Toplice	16	-	3	19	15	-	3	18
PP Krško	68	-	10	78	54	-	8	62
PP Metlika	106	-	5	111	71	-	5	76
PP Novo mesto	68	-	8	76	52	-	9	61
PP Sevnica	28	-	4	32	22	-	4	26
PP Trebnje	27	-	4	31	21	-	5	26
PP VSP	21	-	1	22	17	-	1	18
PPP Novo mesto	59	-	10	69	40	-	8	48
Skupaj PE	1036	-	69	1105	796	-	65	861
Skupaj PU	1058	98	117	1273	815	94	109	1018

Disciplinski ukrepi po enotah

	PMP Dob.	PMP Met	PMP Obre.	PP Črn.	PP Šentj.	PP Brež.	PP Dol.t.	PP Krško	PP Metl.	PP NM	PP Sevn.	PP Trb.	PP VSP	PPP NM	NOE PU	Skupaj
Uvedeni disciplinski postopki	-	-	-	-	-	1	-	2	-	-	-	-	-	-	-	3
dokončne odločitve	-	-	-	-	-	1	-	2	-	-	-	-	-	-	-	3
Opomin	-	-	-	-	-	-	-	-	-	-	-	-	-	-	-	-
denarna kazen – lažja	-	-	-	-	-	-	-	2	-	-	-	-	-	-	-	2
denarna kazen – težja	-	-	-	-	-	1	-	-	-	-	-	-	-	-	-	1
ustavitev postopka	-	-	-	-	-	-	-	-	-	-	-	-	-	-	-	-
Opozorila pred redno odpovedjo	-	1	3	-	-	-	-	-	-	1	-	1	-	-	-	6
Izredna odpoved	-	-	-	-	-	-	-	-	-	1	-	-	-	-	-	1
Redna odpoved	-	-	-	-	-	-	-	-	-	-	-	-	-	-	-	-

FINANČNO-MATERIALNE ZADEVE

Prevozna sredstva

	Št. vozil	
	2011	2012
Št. najetih belo-modrih vozil	-	-
Št. najetih osebnih civilnih patroljnih vozil	-	-
Št. najetih terenskih vozil za UVZ GPU	-	-
Št. najetih vozil za enoto na sklic	-	-
Št. najetih terenskih vozil	-	-
Št. najetih intervencijskih vozil	-	-
Št. prevoznih sredstev v lasti policije	264	263
Skupaj	264	263

Povprečna starost prevoznih sredstev

Povprečna starost	2011 [v letih]	2012 [v letih]	Kriterij izločitve [v letih]
Vsa prevozna sredstva	6,1	7,3	-
intervencijska vozila	4,5	5,3	8
motorna kolesa	6,1	7,2	8
osebna civilna vozila	6,0	8,8	8
osebna patroljna vozila	7,1	7,7	6
terenska vozila	6,3	7,0	12
dostavna in tovorna vozila	6,9	8,1	8

Stanovanja po enotah

Enota	Št. službenih stanovanj	Št. nezasedenih službenih stanovanj	Št. najemniških stanovanj
PP Šentjernej	3	-	-
Policijska pisarna Vinica	3	3	-
PP Črnomelj	7	5	-
PP Metlika	3	2	-
PP Novo mesto	6	-	-
PP Trebnje	4	-	-
PP Brežice	35	9	1
Policijska pisarna Bizeljsko	2	1	-
PP Krško	9	3	-
PP Sevnica	1	-	-
Skupaj	73	23	1

Zasedenost samskih sob po enotah

Enota	Št. ležišč	Št. zasedenih ležišč	Delež zasedenih ležišč [v %]
PP Črnomelj	1	-	-
PP Metlika	5	-	-
PP Novo mesto	15	1	6,6
PP Trebnje	1	1	100,0
PP Sevnica	3	-	-
PP Krško	4	-	-
PP Brežice	4	1	25,0
Skupaj	33	3	9,1

ODNOSI Z JAVNOSTMI

Delo na področju odnosov z javnostmi

	2011	2012	Porast/upad [v %]
Št. tiskovnih konferenc, kratkih sestankov in foto terminov	2	-	-
Št. sporočil, obvestil in informacij za javnost	237	136	-42,7
Št. pisnih in ustnih odgovorov na vprašanja novinarjev	279	392	40,5
Št. pisnih in ustnih odgovorov na vprašanja državljanov	21	28	33,3
Št. demantijev na prispevke v medijih	1	1	0,0

DEJAVNOST SPECIALIZIRANIH POLICIJSKIH ENOT

Dejavnosti enot na sklic

Enota	2011						2012					
	št. sklicev za naloge na območju iste PU			št. sklicev za naloge na območju druge PU			št. sklicev za naloge na območju iste PU			št. sklicev za naloge na območju druge PU		
	PPE I	PPE II	PPE III	PPE I	PPE II	PPE III	PPE I	PPE II	PPE III	PPE I	PPE II	PPE III
PU N. mesto	-	1	-	4	-	-	-	-	-	1	2	-
Skupaj	-	1	-	4	-	-	-	-	-	1	2	-