



REPUBLIKA SLOVENIJA

MINISTRSTVO ZA NOTRANJE ZADEVE

P O L I C I J A

POLICIJSKA UPRAVA NOVO MESTO

Ljubljanska cesta 30, p. p. 676, 8104 NOVO MESTO

Telefon: 07 332 72 00; telefaks: 07 332 73 62

E-pošta: punm@policija.si; <http://www.policija.si>

Številka: 0101-7/2008/11 (3j1-06)

Datum: 25.01.2008

POROČILO O DELU POLICIJSKE UPRAVE NOVO MESTO V LETU 2007

Januar, 2008

VSEBINA

ZNAČILNOSTI DELA POLICIJE V LETU 2007

DELO PO POSAMEZNIH DELOVNIH PODROČJIH

2.1	TEMELJNE DEJAVNOSTI	
2.1.1	Preprečevanje, odkrivanje in preiskovanje kriminalitete	4
2.1.2	Vzdrževanje javnega reda in zagotavljanje splošne varnosti ljudi in premoženja	5
2.1.3	Zagotavljanje varnosti cestnega prometa	5
2.1.4	Nadzor državne meje in izvajanje predpisov o tujcih	6
2.1.5	Varovanje določenih oseb in objektov	7
2.2	DRUGE DEJAVNOSTI	
2.2.1	V skupnost usmerjeno policijsko delo	7
2.2.2	Operativno - komunikacijska dejavnost	8
2.2.3	Forenzična in kriminalistično tehnična dejavnost	8
2.2.4	Analitska dejavnost	8
2.2.5	Nadzorna dejavnost	9
2.2.6	Spremljanje izvajanja policijskih pooblastil in ogrožanja policistov	9
2.2.7	Reševanje pritožb	9
2.2.8	Notranje preiskave	10
2.2.9	Informacijska in telekomunikacijska dejavnost	10
2.2.10	Kadrovske in organizacijske zadeve	10
2.2.11	Izobraževanje, izpopolnjevanje in usposabljanje	10
2.2.12	Finančno-materialne zadeve	10
2.2.13	Mednarodno sodelovanje	11
2.2.14	Odnosi z javnostmi	11
2.2.15	Dejavnost specializiranih policijskih enot	12

PRILOGA 1: STATISTIČNI PODATKI

1 ZNAČILNOSTI DELA POLICIJE V LETU 2007

Letno poročilo Policijske uprave Novo mesto s predstavljenimi delovnimi rezultati na območju Dolenjske in Bele krajine kažejo, da so prebivalci v letu 2007 živeli varneje kot v enakem obdobju leta 2006, policisti in kriminalisti pa so bili pri svojem delu bolj učinkoviti.

Nadaljuje se pozitiven trend zmanjševanja kaznivih dejanj. V primerjavi s preteklim obdobjem je bilo kriminala manj za -18,9 %, policisti in kriminalisti pa so izboljšali raziskanost in uspeli raziskati 55,7 % (52,5 %), kar policijo Dolenjske in Bele krajine opazno uvršča med bolj uspešne v R Sloveniji. Ugoden je podatek, da je manj vlomov in sicer za 11,8 % in manj tatvin za 25,9 %. Manj je bilo tudi ropov in drznih tatvin. Povečal pa se je obseg dela pri obravnavanju »klasičnih« goljufij. Obravnavanih je bilo kar 117 (100) tovrstnih. Mladoletniški kriminal je na enaki ravni, manj pa je bilo tudi oškodovancev gospodarskih kaznivih dejanj zaradi občutno manjšega števila »gospodarskih« goljufij, katerih je bilo le 59 (78) primerov. Organiziranega kriminala je bilo manj, največji napredek pa je bil dosežen na področju odkrivanja kaznivih dejanj v zvezi z mamili.

Delo na področju prometne varnosti je bilo ciljno usmerjeno predvsem na zmanjšanje posledic nesreč glede na petletna povprečja in na povečanje števila postopkov v cestnem prometu. Navedeni cilji so bili v celoti realizirani. Velik del aktivnosti je bil usmerjen tudi v transparentno izvajanje nalog policije na terenu, na hitro in učinkovito odzivanje na novo nastalo problematiko in na povečevanje kvalitete na področju storitev policije v postopkih urejanja in nadzora cestnega prometa.

V skupnost usmerjeno policijsko delo je bilo v celoti usmerjeno k doseganju temeljnega cilja razvijanja partnerskega odnosa med policijo, posamezniki in skupnostjo. V ta namen je bilo izvedenih več preventivnih aktivnosti, ki so pripomogle k izboljšanju varnosti na vseh delovnih področjih, kar potrjujejo tudi statistični podatki.

Delo po javnem redu in miru v letu 2007 je zaznamovala tudi sprememba Zakona o prekrških z uvedbo posebnega plačilnega naloga. Za zagotavljanje varnosti na območjih z večletnično skupnostjo smo izvajali preventivne in represivne ukrepe, s katerimi smo tudi občutno izboljšali varnostno situacijo na teh območjih.

Na področju mejnih zadev smo v letu 2007 dali velik poudarek izvajanju določb schengenskega pravnega reda tako pri opravljanju mejne kontrole kot tudi pri varovanju državne meje izven mejnih prehodov.

Delo policistov na terenu je bilo zahtevno, saj so bili policisti v 10-ih primerih (16) napadeni, v 13-ih primerih (21) pa jim je bilo preprečeno uradno dejanje.

Ljudje so se nad delom policije pritoževali tudi v tem obdobju. Obravnavanih je bilo 52 pritožb (37), večina teh ni bila utemeljena.

V notranjih preiskavah je bilo zaradi suma storitve kaznivega dejanja obravnavanih 34 policistov (19). Zoper 2 (4) policista je bila vložena kazenska ovadba oziroma poročila po devetem odstavku 148. člena zakona o kazenskem postopku za 2 (4) kaznivi dejanji.

2 DELO PO POSAMEZNIH DELOVNIH PODROČJIH

2.1 TEMELJNE DEJAVNOSTI

2.1.1 Preprečevanje, odkrivanje in preiskovanje kriminalitete

Na območju Policijske uprave Novo mesto se je v letu 2007 zmanjšalo število kaznivih dejanj, saj smo obravnavali 2.988 kaznivih dejanj (3.683). Zmanjšanje števila kaznivih dejanj je predvsem posledica večje prisotnosti in vidnosti policistov na območjih, kjer so bile v preteklosti največje gostitve kaznivih dejanj, zaradi boljšega samozaščitnega obnašanja državljanov in intenzivnega načrtnega preiskovanja posameznih vrst kaznivih dejanj premoženjskih deliktov (tatvine barvnih kovin, vlomov v stanovanjske in druge objekte). Med pomembnejše vzroke za zmanjšanje števila premoženjskih deliktov je vplivalo tudi dejstvo, da je bila v drugi polovici lanskega leta odvzeta prostost osumljencem, ki so izvrševali kazniva dejanja v serijah. Odrejanje priporov (predhodno pridržanje po II. odstavku 157. člena ZKP) zoper storilce povratnike je nedvomno vplivalo na potencialne storilce kaznivih dejanj, predvsem v več etničnih skupnostih. Zaradi razlogov utemeljenega suma storitve kaznivega dejanja smo v tem obdobju vložili 2.561 kazenskih ovadb (3.176). Napisali smo 1.175 poročil v dopolnitev kazenskih ovadb (1.281). Zmanjšanje števila kazenskih ovadb in poročil v dopolnitev kazenskih ovadb je posledica zmanjšane števila obravnavanih kaznivih dejanj. Uspešno je bilo preiskanih 55,7 % kaznivih dejanj, kar je za 3,2% boljše kot v letu 2006. Delež preiskanih kaznivih dejanj je bistveno višji kot delež preiskanih kaznivih dejanj na območju R Slovenije.

Na področju splošne kriminalitete je bilo obravnavanih manj kaznivih dejanj. V notranji strukturi kaznivih dejanj splošne kriminalitete še vedno prevladujejo premoženjska kazniva dejanja, zmanjšalo pa se je predvsem število tatvin za 25,9 % in velikih tatvin za 11,8 %. V tem obdobju nismo obravnavali kaznivega dejanja umora, obravnavana pa sta bila dva poskusa umora (9), povečalo se je število kaznivih dejanj zoper življenje in telo in sicer gre za kazniva dejanja povzročitve hude telesne poškodbe. Obravnavana kazniva dejanja so bila uspešno preiskana.

Na področju kaznivih dejanj zoper spolno nedotakljivost smo obravnavali 35 kaznivih dejanj (34). Pri tem izstopajo kazniva dejanja spolni napad na osebo, mlajšo od 15 let, ki smo jih v letu 2007 obravnavali 14 (8), v upadu pa so druga kazniva dejanja zoper spolno nedotakljivost, katerih smo obravnavali 4 (14). Vsa kazniva dejanja so bila v sodelovanju s Centri za socialno delo in Varno hišo uspešno preiskana.

Na območju PU Novo mesto smo v letu 2007 obravnavali 6 kaznivih dejanj požiga (7) in 11 tatvin motornih vozil (9), katerih preiskavnost v letu 2007 znaša 27,3 % (44,4%).

Pri mladoletniški kriminaliteti beležimo 198 kaznivih dejanj oziroma enako število kot v letu 2006. V strukturi kaznivih dejanj mladoletniške kriminalitete prevladujejo kazniva dejanja tatvine in velike tatvine.

Na področju gospodarske kriminalitete je situacija ugodna, saj je bilo manj prijavljenih kaznivih dejanj gospodarske kriminalitete (2006-231, 2007-176), kar je predvsem posledica zmanjšanja števila kaznivih dejanj goljufij, poslovnih goljufij ter kaznivih dejanj izdaje nekritnega čeka in zlorabe bančnih kartic. Je pa pri obravnavanih kaznivih dejanjih v letu 2007 nastala za 47,7% večja premoženjska škoda oz. pridobljena korist kot v letu 2006.

Več kot v predhodnem letu je bilo obravnavanih kaznivih dejanj zlorabe položaja ali pravic in kaznivih dejanj ponareditve ali uničenja poslovnih listin.

Pri preverjanju sumov kaznivih dejanj smo pri preiskovanju sodelovali z Računskim sodiščem Republike Slovenije, Sektorjem za upravno inšpekcijo pri Ministrstvu za javno upravo,

Inšpektoratom za delo, Agencijo za regionalni razvoj in z Inšpektoratom za varstvo osebnih podatkov.

S področja organizirane kriminalitete smo obravnavali 15 kaznivih dejanj, medtem ko smo letu 2006 obravnavali 24 kaznivih dejanj.

Največji poudarek pa smo dali obravnavanju kaznivih dejanj s področja prepovedanih drog. Obravnavali smo 75 kaznivih dejanj, medtem ko smo v obdobju preteklega leta obravnavali 51 kaznivih dejanj. Uspešno smo raziskali dejavnost kriminalne združbe, katera se je ukvarjala z ulično preprodajo heroina na območju Novega mesta. Ugotovili smo, da so člani združbe nabavljali manjše količine heroina v Ljubljani in ga nato prodajali v Novem mestu odvisnikom iz Dolenjske.

Z uvedbo EURA kot plačilnega sredstva v monetarni sistem smo v obravnavali več kaznivih dejanj ponarejanja denarja. Na območju policijske uprave so ponarejene bankovce (prevladovali so bankovci za 200 EUR) unovčevali državljani Bolgarije. Zaradi hitrega in učinkovitega ravnanja ob zaznavi kaznivih dejanj smo ustavili prepovedano dejavnost.

Prav tako smo v letu 2007 nadaljevali z uspešnim sodelovanjem z varnostnimi organi iz R Hrvaške.

2.1.2 Vzdrževanje javnega reda in zagotavljanje splošne varnosti ljudi in premoženja

Pri vzdrževanju javnega reda in miru ter zagotavljanju splošne varnosti ljudi in premoženja smo zagotavljali takojšnjo in učinkovito interveniranje na javnih krajih in v zasebnih prostorih. Pri tem smo predvsem izvajali tiste ukrepe, da smo zmanjšali družinsko nasilje v zasebnih prostorih in zagotovili ugodne varnostne razmere na javnih prireditvah. Z intenzivnim delom smo izvedli vrsto represivnih in preventivnih ukrepov, s katerimi smo bistveno zmanjšali število deviantnih dejanj na območjih z večletnično skupnostjo. S temi ukrepi smo tudi zmanjšali nezadovoljstvo in povečali občutek varnosti prebivalcev na območjih z večletnično skupnostjo.

V preteklem letu smo uspešno zavarovali več pomembnih javnih prireditev. Na nobeni od teh prireditev ni prišlo do izstopajočih kršitev javnega reda in miru.

Ugotavljamo, da je na celotnem področju javnega reda in miru upad kršitev, ki sicer ne odstopa od slovenskega povprečja. V celotni strukturi kršitev še vedno prevladujejo kršitve po Zakonu o javnem redu in miru, saj predstavljajo 66,6 % (68 %) vseh kršitev na območju policijske uprave. Množičnih kršitev JRM nismo obravnavali, zato lahko ocenjujemo stanje javnega reda kot ugodno.

Zasegli smo bistveno več nelegalnega orožja in streliva, kar je tudi odraz povečanega dela na območjih z večletnično skupnostjo.

Število obravnavanih dogodkov je sicer manjše, vendar ne odstopa od večletnega povprečja.

2.1.3 Zagotavljanje varnosti cestnega prometa

Veliko pozornosti je bilo usmerjeno v organizacijo in izvedbo pokrivanja najbolj pogostih relacij, ki so jih za vožnjo in tudi "divjanje" v preteklih letih uporabljali vozniki motornih koles.

Policisti so obravnavali 45.368 (40.629) kršitev cestnoprometnih predpisov.

Obravnavanih je bilo (2006 - 1.574, 2007 - 1.477) manj prometnih nesreč, kar je ugoden podatek. Umrlo je 19 (16) oseb, število hudo telesno poškodovanih (2006 - 59, 2007 - 74) in število lahko telesno poškodovanih (2006- 626, 2007- 737) se je povečalo. Posledice

prometnih nesreč glede na petletno povprečje so milejše, kar je dober pokazatelj stanja varnosti.

Najpogostejši vzroki prometnih nesreč so bili neprilagojena hitrost, nepravilna stran oziroma smer vožnje, neupoštevanje pravil o prednosti, neustrezna varnostna razdalja in nepravilen premik z vozilom.

V primerjavi z enakim obdobjem prejšnjega leta so policisti odredili za 41 % več alkotestov in za 2% več strokovnih pregledov zaradi alkohola. Učinkovitost dela na področju alkohola se je povečala, saj je kar za 28% več pozitivnih preizkusov in za 51% več odklonov preizkusov. Zaradi ugotavljanja prepovedanih drog in zdravil pri udeležencih v cestnem prometu je bilo odrejenih 23 % več strokovnih pregledov.

Izvedene so bile tudi posebne oblike nadzorov, kot je nadzor potniškega prometa, prevoza otrok na smučišča, nepravilnega parkiranja na prostorih za invalide ter naloge povezane z varstvom šolskih otrok.

Policija je sodelovala v postopkih odločanja v upravnih enotah pri izdajanju odločb organizatorjem športnih prireditev, opravila pa je tudi ogleda in določila oblike varovanja. Izvedeno je bilo varovanje Dirke po Sloveniji, Pokal občine Mirna peč, Po Suhi krajini 2007 ter vrsta manjših rekreativnih prireditev.

Veliko aktivnosti je bilo izvedenih tudi glede sodelovanja in zagotavljanja varnosti cestnega prometa v bližini gradbišč avtoceste ter izvajanju nalog v času zimske službe.

2.1.4 Nadzor državne meje in izvajanje predpisov o tujcih

Na območju PU Novo mesto smo v letu 2007 dosledno izvajali varovanje državne meje v skladu s schengenskim pravnim redom. Na podlagi spremljanja varnostne problematike smo načrtovali in izvedli več poostrenih nadzorov državne meje ter uporab ponarejenih in prenarejenih listin za prestop državne meje. Pri tem so policisti uporabljali vso razpoložljivo tehnično opremo.

V času do 20.09.2007 smo večjo pozornost namenili pripravam na izvedbo schengenske evalvacije na področju SIS-SIRENE. Policisti so pokazali ustrezno strokovno znanje s področja uporabe schengenskega informacijskega sistema in s tem prispevali pozitivni oceni tujih ekspertov glede pripravljenosti Slovenije za popolno uveljavitev schengenskega pravnega reda.

V skladu s Protokolom o izvajanju mešanega patroljiranja ob državni meji med Republiko Slovenijo in Republiko Hrvaško smo izvajali mešano patroljiranje in sicer s PU Reka, Karlovac in Zagreb.

Število potnikov, ki so prestopili državno mejo na mejnih prehodih, se je v primerjavi z enakim obdobjem prejšnjega leta povečalo in sicer iz 3.044.980 na 3.156.000 potnikov. Na mejnih prehodih je bilo zavrženih 287 (329) tujcev, ki niso izpolnjevali zakonskih pogojev za vstop v državo. Policisti so na mejnih prehodih obravnavali 9 (20) zlorab listin in zasegli 11 (0) ukradenih motornih vozil.

Mejnih incidentov v letu 2007 nismo obravnavali, enako velja za leto 2006.

Zaradi kršitve Zakona o tujcih smo obravnavali skupno 216 (136) kršitev. Povečano število obravnavanih kršitev je zaradi povečanega števila ilegalnih prehodov državne meje in ugotovljenih kršitev nezakonitega bivanja tujcev v R Sloveniji.

Zaradi nedovoljenega vstopa v državo smo obravnavali 103 (76) osebe. Vzrok v povečanem številu ilegalnih prehodov je predvsem v prijettu dveh večjih skupin ilegalcev, ki so v državo

vstopili na območju PP Črnomelj in v povečanem številu državljanov R Hrvaške, ki so v državo vstopili na območju Brezovice pri Metliki, kjer je prehodno mesto s sklepi Vlade R Slovenije spremenjeno v prehodno točko in je vstop dovoljen le imetnikom kmetijskega vložka. Med obravnavanimi kršitelji je bilo največ državljanov Albanije, BiH, Hrvaške in Srbije. Državljanost ostalih držav so zastopani v številu manjšem od 10.

Hrvaški varnostni organi so nam na podlagi mednarodnega sporazuma o vračanju vrnilo 7 oseb, v letu 2006 pa nobene. Hrvaškim varnostnim organom smo vrnilo 75 (55) tujcev, ki so v državo vstopili ilegalno in jih je bilo možno vračati, 15 (11) tujcev pa je zaprosilo za azil.

Zaradi nedovoljenega bivanja tujcev v državi smo obravnavali 92 (28) oseb. Največ kršitev je bilo ugotovljenih na izstopu iz države na MPMP Metlika. Glede na državljanstvo kršiteljev so najpogosteje zastopani državljanost BiH in Hrvaške. Poleg navedenih kršitev nezakonitega bivanja tujcev v državi so policisti obravnavali še 54 (58) ostalih prekrškov.

2.1.5 Varovanje določenih oseb in objektov

Policisti PU Novo mesto so sodelovali pri varovanjih domala vseh večjih dogodkov z udeležbo varovanih oseb.

2.2 DRUGE DEJAVNOSTI

2.2.1 V skupnost usmerjeno policijsko delo

V letu 2007 je bilo izvedenih skupno 1.573 (1.583) ur preventivnih aktivnosti, kar predstavlja odstotni padec glede na preteklo leto.

V skupnost usmerjeno policijsko delo je temeljilo na dveh bistvenih sklopih. V prvem je šlo za izvajanje situacijske preventive kot reakcije na ugotovljene varnostne pojave, v drugem sklopu pa za približevanje policije občanom. Za izvedbo nalog je bila izvedena vrsta preventivnih aktivnosti. Med pomembnejše preventivne aktivnosti za preprečevanje različnih varnostnih pojavov štejemo nadaljevanje izvajanja projektnih aktivnosti z nazivi: Skupaj za varnost, Mobilnega telefona ne puščajte brez nadzora, ter neprekinjeno izvajanje projektov tako za preprečevanje tatvin na parkirnih prostorih pred pokopališči, kopališči, kot za preprečevanje tatvin koles iz stanovanjskih blokov ter preprečevanje streljanj v romskih naseljih.

Poleg navedenih aktivnosti pa so se načrtne aktivnosti izvajale za približevanje policije občanom in lokalnim skupnostim. Med tovrstne aktivnosti lahko štejemo predvsem delo v policijskih pisarnah ter aktivnosti in delo s predstavniki krajevnih skupnosti in župani občin.

Večje preventivne aktivnosti so bile izvedene tudi na področju zagotavljanja varnosti cestnega prometa. Poudarek je bil dan na začetku motoristične sezone, kjer so bili kot ciljna skupina opredeljeni motoristični klubi oz. posamezniki - vozniki motornih koles. Z aktivnostjo »Policijska izkušnja kot nasvet«, so bili v več primerih izvedeni teoretični deli in praktični prikazi varne vožnje. Udeležba motoristov je bila zadovoljiva. Izvedene pa so bile tudi preventivne aktivnosti - Hitro je hitro prehitro, ki je bila usmerjena v zmanjševanje povprečnih hitrosti, Medvedek Jaka, Pešci, ter aktivnosti povezane z vidnostjo in navzočnostjo policistov na stalnih točkah.

2.2.2 Operativno komunikacijska dejavnost

Policija v PU Novo mesto, je na številko policije 113, v letu 2007, sprejela 43.759 (35.105) klicev občanov. Interventni klici so predstavljali 22,5 % vseh klicev na številko policije 113.

V letu 2007 so bile na kraje prijavljenih dogodkov napotene patrulje v 11.099 (9.182) primerih. Povprečni skupni reakcijski (interventni) čas policije v letu 2007 je za vse interventne dogodke znašal 17 minut in 33 sekund (v 2006 - 20 minut in 3 sekunde) in je bil tako izboljšán za 2 minuti in 25 sekund, za nujne pa 7 minut in 56 sekund (v letu 2006-7 minut in 48 sekund).

2.2.3 Forenzična in kriminalistično tehnična dejavnost

S področja forenzičnih in kriminalistično tehničnih preiskav smo zagotavljali najvišjo stopnjo kakovosti za uspešno in učinkovito omejevanje in preiskovanje kriminalitete. Prizadevali smo si, da s kvalitetnim in strokovnim delom pri opravljanju ogledov odkrijemo, dokumentiramo in zavarujemo uporabne sledi in materialne dokaze ter s tem prispevamo k raziskavi čim več kaznivih dejanj.

Na področju daktiloskopskih preiskav smo identificirali več sledi papilarnih črt in sledi obuval ter za identificirane sledi izdelali strokovna mnenja. Izdelovali smo fotografske albume za prepoznavo oseb po fotografijah in fotografije iz videoposnetkov. V preiskavo smo prejeli številne ponarejene listine in dokumente ter motorna vozila, za katera je obstajal sum, da so ukradena. Preliminarno smo testirali prepovedane droge, obdelovali smo zavarovane sledi ter preko 230 različnih predmetov kot nosilcev sledi. Pripravljali smo sporni in primerjalni material za nadaljnje preiskave v Centru za forenzične preiskave.

V cilju zagotovitve višje stopnje strokovnosti preiskovanja kriminalitete, da se izboljša kakovost odkrivanja, dokumentiranja in zavarovanja dokazov, smo izvajali interna strokovna usposabljanja ter se udeleževali strokovnih usposabljanj, ki so jih organizirali na Generalni policijski upravi. Strokovno smo usposabljali in izpopolnjevali policiste in jim kontinuirano nudili strokovno pomoč. Delo policistov s področja kriminalistične tehnike smo kontrolirali in v primeru ugotovljenih nepravilnosti, takoj ukrepali.

2.2.4 Analitska dejavnost

Na področju analitike mesečno pripravljamo statistični pregled podatkov s področja kriminalitete, prometne varnosti, mejnih zadev in tujcev ter s področja javnega reda in miru. Tedensko pripravljamo pregled nekaterih kaznivih dejanj, njihovo raziskanost, število ukrepov cestno prometnih kršitev, delež preiskanosti kaznivih dejanj, ki jih je odkrila policija z lastno dejavnostjo. Izdelali smo analize posameznih varnostih dogodkov, mesečne analize stanja prometne varnosti, analizo dela prekrškovnih organov, analizo pridržanj, privedb, in analizo hišnih preiskav.

Policijske enote, sektor kriminalistične policije, sektor uniformirane policije in operativno komunikacijski center so izdelali več analiz za kritična območja in za najbolj izstopajoča področja dela.

2.2.5 Nadzorna dejavnost

V skladu s Pravili za izvajanje nadzorov v policiji so za nadzor pooblašćeni delavci PU Novo mesto izvedli 1 splošni nadzor, 4 nadzore nad delom delavcev in 22 strokovnih nadzorov nad delom policijskih enot. V strokovnih nadzorih so bila nadzorovana delovna področja: zagotavljanje varnosti cestnega prometa, varovanje državne meje in izvajanje predpisov o tujcih, operativno obveščanje in poročanje, pooblastila, informacijsko telekomunikacijski sistem policije, organizacijske zadeve, finančno materialno poslovanje ter pritožbe in notranja zaščita.

Na področju vzdrževanja javnega reda in zagotavljanja splošne varnosti ljudi in premoženja sta bila izvedena tudi 2 ponovna nadzora.

V nadzorih je bilo ugotovljeno, da enote naloge na vseh področjih dela izvajajo v skladu s pozitivno zakonodajo, strokovno in odgovorno.

Vodstva enot so bila po končanih nadzorih ustno seznanjena z glavnimi ugotovitvami, v poročilih o opravljenih nadzorih pa so jim bile naložene konkretne naloge za odpravo napak in pomanjkljivosti.

2.2.6 Spremljanje izvajanja policijskih pooblastil in ogrožanja policistov

V letu 2007 je bilo v 242 (158) primerih uporabljenih 385 (278) prisilnih sredstev. V dogodkih, kjer so bila uporabljena prisilna sredstva je bilo udeleženih 265 (183) oseb. Gre predvsem za povečano število ukrepov na področju javnega reda in miru oz. pooblastila pridržanja. Iz razloga preprečitve bega osebi in pa napada na policista so bila večkrat uporabljena prisilna sredstva za vklepanje in vezanja. Bistvenega povečanja pri uporabi drugih prisilnih sredstev nismo zaznali. Neupravičenih uporab prisilnih sredstev ni bilo ugotovljenih, prav tako pa so jih kot strokovne in zakonite ocenile tudi starešine policijskih enot. Od prisilnih sredstev prevladujejo uporabe sredstev za vezanje in vklepanje ter fizična sila.

Pri izvajanju nadzora nad zakonitostjo uporabe policijskih pooblastil, je bilo ugotovljeno, da so se spoštovale človekove pravice in svoboščine ter da so bila pooblastila izvedena strokovno in zakonito.

Poleg navedenega so se ustrezno spremljali tudi napadi na policiste. V letu 2007 je bilo zabeleženih 19 (37) kaznivih dejanj, v katerih so bili oškodovani delavci policije. V teh kaznivih dejanjih je bilo oškodovanih 27 (58) delavcev policije.

2.2.7 Reševanje pritožb

Na postopke policistov PU Novo mesto je bilo v letu 2007 vloženi 52 (37) pritožb. Rešenih je bilo 44 (35) pritožb. Pri vodji organizacijske enote je bilo rešenih 21 (29) pritožb, od tega jih je bilo uspešno rešenih 8 (18). Vodje organizacijskih enot oziroma njihovi pooblaščenici so v 20 (27) pritožbenih postopkih ugotovili, da so policisti ravnali v skladu s predpisi. V 1 (2) primeru je bilo ugotovljeno, da so policisti ravnali v nasprotju s predpisi. V 17 (4) primerih so bili pritožbeni postopki zaključeni predčasno. Na seji senata je bilo obravnavanih 19 (13) pritožb, od tega je bilo 5 utemeljenih (0). V 6 (2) pritožbah je po vsebini pritožbe izhajal sum storitve kaznivega dejanja.

Največ, 28 (28) pritožb se je nanašalo na delo policistov na področju zagotavljanja varnosti cestnega prometa. Sledijo pritožbe na delo policistov na področju javnega reda in miru, katerih je bilo podanih 21 (7), ter pritožbe na delo policistov na področju kriminalitete, ki jih je bilo podanih 13 (6).

2.2.8 Notranje preiskave

Predkazenski postopek je bil voden zoper 34 (19) policistov. Zoper 2 (4) policista je bila vložena kazenska ovadba oziroma poročila po devetem odstavku 148. člena zakona o kazenskem postopku za 2 (4) kaznivi dejanji. Za 19 (11) kaznivih dejanj, ki jih je bilo osumljenih 32 (15) policistov, pa na podlagi zbranih obvestil ni bilo podlage za kazensko ovadbo, zato so bila državnemu tožilstvu poslana poročila po desetem odstavku 148. člena zakona o kazenskem postopku. Zaradi suma storitve kaznivih dejanj v 2007 ni bilo uvedenih disciplinskih postopkov.

2.2.9 Informacijska in telekomunikacijska dejavnost

Informacijska in telekomunikacijska dejavnost je bila usmerjena v zagotavljanje nemotenega delovanja informacijsko-telekomunikacijskega sistema in naprav policije, zagotavljanje obstoječih in uvajanje novih storitev ter izvajanje projektov in drugih nalog, povezanih s članstvom v Evropski uniji in vključitvijo v schengenski informacijski sistem. Na področju informacijskega sistema so poleg podpore delu policije potekali predvsem projekti, povezani s članstvom v Evropski uniji in z realizacijo schengenskega izvedbenega načrta, kot so infrastrukturni projekti (rezervni računalniški center).

2.2.10 Kadrovske in organizacijske zadeve

V PU Novo mesto je bilo na dan 31. 12. 2007 skupno sistemiziranih 633 delovnih mest (na dan 31. 12. 2006 - 564), zasedenih pa 571 (511) delovnih mest ali 90 % (92 %). Od tega je sistemiziranih 506 uniformiranih policistov, zasedenih je 448 ali 88,5 % uniformiranih policistov. Sistemizacija neuniformiranih policistov je 63 , zasedenih je 60 ali 95 % vseh neuniformiranih policistov. Zasedenost delavcev brez statusa policista je 98 %.

Sistemizacija se je od decembra 2006 do decembra 2007 povečala za 69 delovnih mest, predvsem zaradi povečane sistemizacije na Postaji mejne policije Metlika in v skupinah za varovanje državne meje na PP Metlika in PP Črnomelj.

2.2.11 Izobraževanje, izpopolnjevanje in usposabljanje

Na natečaj za nadaljnje izobraževanje na Višji policijski šoli, v šolskem letu 2007/2008, objavljenem v januarju 2007, se je iz policijskih enot PU Novo mesto javilo 12 kandidatov, za študij je bil izbran eden. V letu 2007 je bilo tako na rednem študiju na VPŠ 5 policistov, od teh je eden študij končal v septembru, v II. letniku študirajo še 3 policisti in 1 policistka v I. letniku.

Ob delu je po pogodbi o izobraževanju študiralo na višjih in visokih šolah 14 zaposlenih, 6 od teh je študij končalo v prvi polovici leta 2007.

V izobraževalni program za policiste se je vključilo 62 kandidatov za policiste za opravljanje nalog varovanje zunanje meje EU, 31 jih je usposabljanje končalo v novembru, ostalih 31 kandidatov pa bodo z usposabljanjem zaključili v letu 2008.

V izpopolnjevanjih in usposabljanjih, ki sta jih organizirala iz izvedla GPU in PU Novo mesto je sodelovalo 2054 zaposlenih na PU Novo mesto. Skupnih oblik usposabljanj se je udeležilo 1.282 zaposlenih, lastnih oblik usposabljanj pa 732. Težišče usposabljanj je bilo na področju kriminalitete in varnosti cestnega prometa.

2.2.12 Finančno - materialne zadeve

V okviru dodeljenih finančnih sredstev smo prejeli zaščitno obleko in obutev, razkužilna sredstva in sredstva za prvo pomoč . Dodeljena nam je bila tehnična oprema za nadzor prometa, oprema za opravljanje schengenskih nalog in za nadzor državne meje.

V letu 2007 smo prejeli 38 novih vozil, od tega je bilo 8 najetih vozil zamenjanih z novimi, 24 vozil je bilo nabavljenih iz schengenskih sredstev in 6 vozil iz sredstev Policije. 16 vozil smo zaradi dotrajanosti in iztrošenosti vrnili v Avtopark GPU. Na uporabi imamo 156 vozil, od tega je 11 vozil starejših od 10 let.

S pristojnimi službami MNZ in GPU smo sodelovali pri reševanju problematike poslovnih prostorov za delovanje PP Metlika in PP Črnomelj – Lokve. Objekt PP Metlika je bil prevzet in vseljen v mesecu aprilu, objekt Lokve pa v decembru 2007. Za šest objektov je bila izdelana ocena požarne ogroženosti in požarni redi.

2.2.13 Mednarodno sodelovanje

V okviru mednarodnega sodelovanja smo se udeležili dveh srečanj s predstavniki PU Karlovac in Reka . Na srečanjih je bila obravnavana problematika s področja mejnih zadev in nedovoljenih migracij, izvajanje Protokola o mešanem patroliranju med Republiko Slovenijo in Republiko Hrvaško ter priprave na sodelovanje v času poletne turistične sezone. Direktor PU Novo mesto pa se je udeležil srečanja predstavnikov obmejnih policijskih uprav, ki je bilo organizirano na PU Reka.

Poleg zgoraj navedenih srečanj smo s sosednjimi policijskimi upravami mesečno izmenjavali podatke o nedovoljenih migracijah in problematiki vračanja tujcev. Sprotno pa smo sodelovali ob najavi in predaji prijetih ilegalcev.

2.2.14 Odnosi z javnostmi

V letu 2007 je bilo delo na področju odnosov z javnostmi usmerjeno v še boljše sodelovanje policije z javnostmi. Dnevno, razen med vikendi in med prazniki, ko o dogodkih poročajo vodje izmene Operativno komunikacijskega centra, smo pripravljali dnevna obvestila vsem medijem o dogodkih s področja kriminalitete, javnega reda in miru, prometne varnosti ter mejnih zadev. Pripravljali smo tudi razne prispevke, predvsem s področja preventive, kriminalitete in prometne varnosti.

Posebno pozornost namenjamo pripravi obvestil v preventivnem smislu, še posebej tedaj, ko se na našem območju pojavi serija kaznivih dejanj ali pa pred prazniki in dopusti, ko krajanom svetujemo, kako naj svoje premoženje v času daljše odsotnosti zavarujejo.

V začetku leta smo ustanovili uredniški odbor, ki pregleda članke s preventivno vsebino, ki prispejo iz enot, nato pa jih posredujejo lokalnim medijem za objavo.

V tem obdobju smo javnosti predstavili kar nekaj letakov in plakatov s preventivnimi obvestili, ki smo jih pripravili sami. S plakati in letaki smo opozorili občane na samozaščitno obnašanje in jim svetovali kako poskrbeti za svoje premoženje. Letaki s preventivno vsebino, ki smo jih redno objavljali tudi na internetu policije, so v javnosti naleteli na zelo pozitiven odmev.

K izboljšanju obveščeniosti zunanje in notranje javnosti so prispevale tudi novice objavljene na internetu in intranetu policije.

Tiskovni predstavnik je koordiniral delo z mediji, zlasti v primerih, ko so bile sklicane tiskovne konference. V primerjavi z enakim obdobjem se je povečal obseg dela. Povečalo se je število tiskovnih konferenc , število informacij za javnost, število ustnih in pisnih odgovorov na novinarska vprašanja.

V letu 2007 smo v avli Policijske uprave Novo mesto pripravili 5 likovnih razstav. Na dveh sta razstavljala tudi upokojena delavca naše uprave. Na otvoritve so bili vabljeni tudi novinarji.

2.2.15 Dejavnost specializiranih policijskih enot

Posebna policijska enota (PPE) PU Novo mesto je bila v letu 2007 sklicana 11 krat. V vseh primerih je bila enota aktivirana za delo na območju drugih policijskih uprav. V dveh primerih je bila enota aktivirana za varovanje hokejskih tekem (Jesenice in Ljubljana), v dveh primerih v zvezi z varovanjem nogometnih tekem oz. potovanjem navijačev preko Slovenije, v enem

primeru je šlo za varovanje organiziranega protestnega shoda v Ljubljani, v preostalih šestih primerih pa je bila enota aktivirana ob zaostrovanju varnostnih razmer na območju PU Ljubljana. Vse aktivnosti oz. naloge so bile opravljene strokovno in zakonito. Primerov uporabe prisilnih sredstev ni bilo.

V enoti vodnikov službenih psov so policisti največ nalog opravili pri opazovalni službi na območju Novega mesta in okolici ter pri varovanju večjih javnih prireditev. Vodniki s psi nudijo pomoč tudi pri varovanju postopkov policistov, predvsem pri izvajanju hišnih preiskav in poostrenem nadzoru nedovoljenih migracij ob mejnih prehodih z Republiko Hrvaško ter v notranjosti Republike Slovenije.

Vodnike službenih psov smo razporejali tudi v opazovalno službo na določenih kritičnih mestih v Novem mestu. Organizirali smo tudi opazovalno službo v okolici večjih parkirnih prostorov in okolici srednjih šol (vlomi v vozila in preprodaja prepovedanih drog). Občasno smo v sklopu rednih mesečnih skupnih vaj, le te izvedli na območjih z večletničnimi skupnostmi v cilju transparentnosti dela in zagotavljanja splošne varnosti.

V letu 2007 vodniki niso uporabili psa kot prisilno sredstvo. Beležimo pa več uporab službenega psa kot pripomoček pri delu in sicer za iskanje storilcev prekrškov ali kaznivih dejanj, ali predmetov, ki izhajajo iz kaznivih dejanj.

Iz poročila se da razbrati, da je bilo tudi v letu 2007 vloženo veliko dela, kar se odraža v zelo ugodni varnostni situaciji na območju Dolenjske in Bele Krajine.

mag. Anton OLAJ
DIREKTOR UPRAVE
POLICIJSKI SVETNIK

PRILOGA 2: STATISTIČNI PODATKI

PREPREČEVANJE, ODKRIVANJE IN PREISKOVANJE KRIMINALITETE

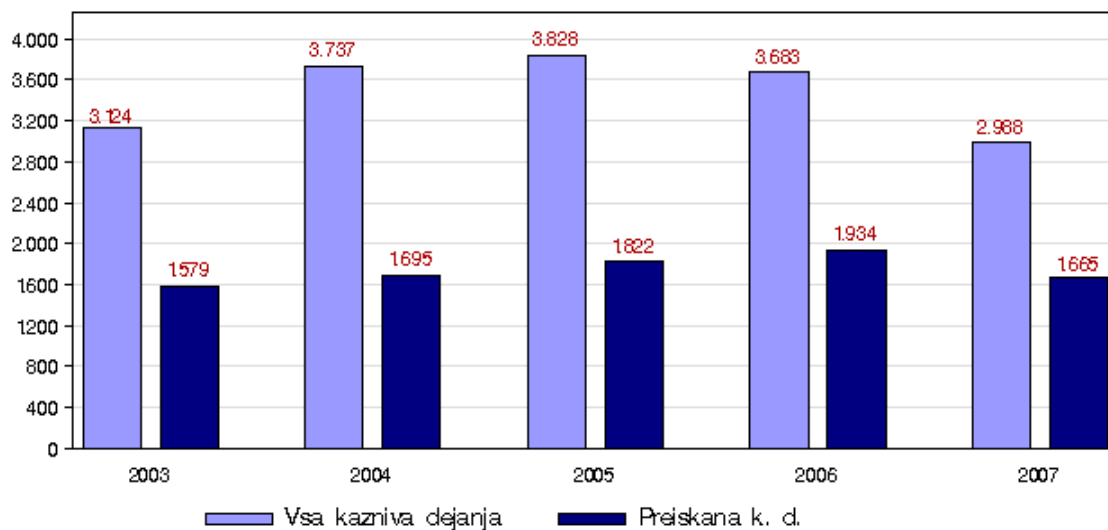
*Kazniva dejanja, za katera je policija vložila kazensko ovadbo ali poročilo v dopolnitev kazenske ovadbe**

	2003	2004	2005	2006	2007
Kazniva dejanja **	3.124	3.737	3.828	3.683	2.988
Preiskana k. d.	1.579	1.695	1.822	1.934	1.665
Delež preiskanih k. d. (v %)	50,5	45,4	47,6	52,5	55,7
K. d., ki jih je odkrila policija	281	255	371	409	454
Delež odkritih k. d. (v %)	9,0	6,8	9,7	11,1	15,2

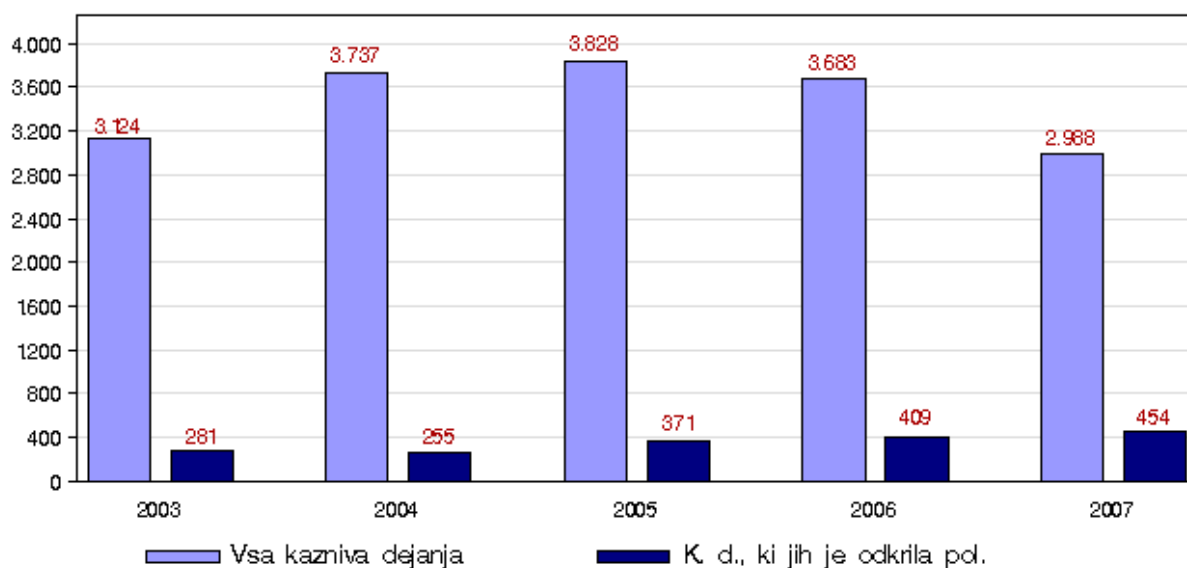
**Podatki so iz evidence ovadenih oseb in kaznivih dejanj. V številu ni zajetih kaznivih dejanj, katerih posledica je bila prometna nesreča.*

***Statistični podatki niso popolnoma primerljivi s podatki pred letom 2003 zaradi izpolnjene metodologije vnosa in obdelave podatkov.*

Preiskana kazniva dejanja



Kazniva dejanja, ki jih je odkrila policija



Kazniva dejanja po enotah

Enota	Kazniva dejanja			Preiskana k. d.		Delež preiskanih k. d. (v %)		K. d., ki jih je odkrila policija		Delež odkritih k. d. (v %)	
	2006	2007	porast/ upad (v %)	2006	2007	2006	2007	2006	2007	2006	2007
PMP Metlika	18	13	-27,8	18	13	100,0	100,0	18	13	100,0	100,0
PO Šentjernej	158	230	45,6	74	143	46,8	62,2	7	18	4,4	7,8
PO Dolenjske Top.	399	294	-26,3	201	160	50,4	54,4	20	13	5,0	4,4
PP Črnomelj	614	390	-36,5	354	268	57,7	68,7	50	57	8,1	14,6
PP Metlika	191	197	3,1	116	131	60,7	66,5	33	71	17,3	36,0
PP Novo mesto	1.623	1.251	-22,9	678	494	41,8	39,5	94	103	5,8	8,2
PP Trebnje	428	412	-3,7	264	270	61,7	65,5	50	91	11,7	22,1
SKP	249	200	-19,7	226	186	90,8	93,0	137	88	55,0	44,0
Služba direktorja	3	1	-66,7	3	-	100,0	0	-	-	0	0
Skupaj	3.683	2.988	-18,9	1.934	1.665	52,5	55,7	409	454	11,1	15,2

Struktura ovadenih oseb*

	2006		2007		Porast/upad (v %)
	Število oseb	Delež (v %)	Število oseb	Delež (v %)	
Spol – skupaj	1.138	100,0	1.085	100,0	-4,7
Moški	949	83,4	940	86,6	-0,9
Ženski	189	16,6	145	13,4	-23,3
Starost – skupaj	1.138	100,0	1.085	100,0	-4,7
14 do 17 let	103	9,1	86	7,9	-16,5
18 do 20 let	109	9,6	99	9,1	-9,2
21 do 30 let	340	29,9	291	26,8	-14,4
31 do 40 let	239	21,0	227	20,9	-5,0
41 do 50 let	198	17,4	193	17,8	-2,5
51 let in več	149	13,1	189	17,4	26,8
neznano	-	-	-	-	-
Državljanstvo – skupaj	1.138	100,0	1.085	100,0	-4,7
Slovenija	10	0,9	31	2,9	210,0
Srbija in Črna gora	4	0,4	14	1,3	250,0
Bosna in Hercegovina	1	0,1	5	0,5	400,0
Hrvaška	1.086	95,4	1.009	93,0	-7,1
Makedonija	-	-	9	0,8	-
druge države	37	3,3	17	1,6	-54,1
Pravne osebe	20	100,0	31	100,0	55,0

Vrste kriminalitete

Vrsta kriminalitete	2003	2004	2005	2006	2007
Celotna	3.124	3.737	3.828	3.683	2.988
Splošna	2.970	3.529	3.575	3.452	2.812
Gospodarska	154	208	253	231	176
Organizirana	21	25	23	24	15
Mladolletniška	202	212	254	198	198

Kazniva dejanja zoper življenje in telo

Vrsta kaznivega dejanja	Število k. d.		Porast/ upad (v %)	Št. preiskanih k. d.		Delež preiskanih k. d. (v %)	
	2006	2007		2006	2007	2006	2007
Umor - skupaj	9	2	-77,8	9	2	100,0	100,0
dokončan							
poskus	9	2	-77,8	9	2	100,0	100,0
Posebno huda telesna poškodba	-	1	-	-	1	-	100,0
Huda telesna poškodba	13	20	53,8	12	20	92,3	100,0
Lahka telesna poškodba	147	145	-1,4	146	144	99,3	99,3
Druga kd zoper življenje in telo	6	12	100,0	6	12	100,0	100,0
Skupaj	175	180	2,9	173	179	98,9	99,4

Kazniva dejanja zoper spolno nedotakljivost

Vrsta kaznivega dejanja	Število k. d.		Porast/ upad (v %)	Št. preiskanih k. d.		Delež preiskanih k. d. (v %)	
	2006	2007		2006	2007	2006	2007
Posilstvo - skupaj	6	9	50,0	5	9	83,3	100,0
dokončano	6	8	33,3	5	8	83,3	100,0
poskus	-	1	-	-	1	-	100,0
Spolno nasilje	6	6	0	6	6	100,0	100,0
Kršitev sp. ned. z zlorabo položaja	-	1	-	-	1	-	100,0
Sp. napad na os., ml. od 15 let	8	14	75,0	8	14	100,0	100,0
Druga k. d. zoper sp. ned.	14	5	-64,3	12	5	85,7	100,0
Skupaj	34	35	2,9	31	35	91,2	100,0

Kazniva dejanja zoper premoženje

Vrsta kaznivega dejanja	Število k. d.		Porast/ upad (v %)	Št. preiskanih k. d.		Delež preiskanih k. d. (v %)	
	2006	2007		2006	2007	2006	2007
Poškodovanje tuje stvari	247	169	-31,6	98	88	39,7	52,1
Tatvina - skupaj	1.999	1.481	-25,9	546	416	27,3	28,1
vlom	576	508	-11,8	113	102	19,6	20,1
drzna tatvina	15	8	-46,7	10	4	66,7	50,0
tatvina motornega vozila	9	11	22,2	4	3	44,4	27,3
druge tatvine	1.399	954	-31,8	419	307	29,9	32,2
Rop	16	12	-25,0	11	9	68,8	75,0
Roparska tatvina	6	6	0	5	5	83,3	83,3
Zatajitev	74	62	-16,2	33	24	44,6	38,7
Klasična goljufija	100	117	17,0	90	112	90,0	95,7
Požig	7	6	-14,3	5	1	71,4	16,7
Druga k. d. zoper premoženje	67	52	-22,4	64	46	95,5	88,5
Skupaj	2.516	1.905	-24,3	852	701	33,9	36,8

*Kazniva dejanja po 211. in 212. čl. KZ, brez vlomov, drznih tatvin, tatvin motornih vozil in tatvin s področja gospodarske kriminalitete.

**Kazniva dejanja zoper premoženje, brez istovrstnih kaznivih dejanj gospodarske kriminalitete.

Kazniva dejanja mladoletnikov

Vrsta kaznivega dejanja	2006	2007
Umor	1	-
Lahka telesna poškodba	13	13
Huda telesna poškodba	2	4
Posilstvo	2	-
Spolno nasilje		
Spolni napad na osebo, mlajšo od 15 let	1	3
Prikazovanje in izdelava pornografskega gradiva		
Neupravičena proizvodnja in promet z mamili	5	7
Omogočanje uživanja mamili	2	-
Tatvina	74	86
Velika tatvina	43	25
Rop	2	4
Goljufija	3	-
Izsiljevanje	1	6
Druga k. d. mladoletnikov	49	50
Skupaj	198	198

Kazniva dejanja gospodarske kriminalitete

Vrsta kaznivega dejanja	Število k. d.		Porast/ upad (v %)	Škoda (v mio. SIT)		Porast/ upad (v %)
	2006	2007		2006	2007	
Goljufija	78	59	-24,4	61,8	281,3	355,5
Oderuštvo	1	1	0	2,9	0	-100,0
Lažni stečaj						
Povz. stečaja z nevestnim gospodarjenjem						
Poslovna goljufija	47	29	-38,3	285,3	411,7	44,3
Ponareditev ali uničenje poslovnih listin	11	24	118,2	0	0	0
Zloraba položaja ali pravic	4	13	225,0	35,4	617,5	1645,2
Poneverba	3	1	-66,7	8,0	2,4	-69,6
Pranje denarja						
Izdaja nekritega čeka in zloraba kartice	16	2	-87,5	33,5	1,6	-95,4
Zatajitev finančnih obveznosti	1	1	0	283,2	39,3	-86,1
Druga k.d. gospodarske kriminalitete*	70	46	-34,3	277,6	104,9	-62,2
Skupaj	231	176	-23,8	987,7	1.458,8	47,7

Kazniva dejanja organizirane kriminalitete

Vrsta kaznivega dejanja	2006	2007
Umor	-	-
Lahka telesna poškodba	-	-
Huda telesna poškodba	-	-
Prepovedano prehajanje meje ali ozemlja države	-	3
Ponarejanje denarja	-	-
Nedovoljena proizvodnja in promet orožja ali eksplozivov	14	-
Zloraba prostitucije	8	-
Neupravičena proizvodnja in promet z mamili	-	8
Omogočanje uživanja mamili	-	-
Tatvina	-	-
Velika tatvina	-	3
Rop	-	-
Goljufija	-	-
Izsiljevanje	-	1
Druga kazniva dejanja organizirane kriminalitete	2	-
Skupaj	24	15

Druge oblike kriminalitete

Vrsta kaznivega dejanja		Število k. d.		Porast/ upad (v %)	Št. ovadenih osumljencev		Porast/ upad (v %)
		2006	2007		2006	2007	
Računalniška kriminaliteta	nepravilni vstop v informativni sistem vstop v informativni sistem	1	-	-	1	-	-
	nepravilna uporaba avtorskega dela	1	-	-	1	-	-
	skupaj	2	-	-	2	-	-
Zloraba prepovedanih drog	nepravilna proizvodnja in promet z mamili	47	69	46,8	54	78	44,4
	omogočanje uživanja mamil	4	6	50,0	5	7	40,0
	skupaj	51	75	47,1	59	85	44,1
Nedovoljna proizvodnja in promet orožja ali eksplozivov		97	30	-69,1	132	30	-77,3
Prepovedano prehajanje meje ali ozemlja države		16	6	-62,5	24	7	-70,8
Ponarejanje denarja		50	80	60,0	25	4	-84,0
Zloraba prostitucije in trgovina z ljudmi	zloraba prostitucije spravljanje v suženjsko razmerje	11	2	-81,8	52	4	-92,3
	trgovina z ljudmi	1	-	-	7	-	-
	skupaj	12	2	-83,3	59	4	-93,2
Korupcijska kazniva dejanja	kršitev proste odločitve volivcev						
	sprejemanje podkupnine pri volitvah						
	nedovoljeno sprejemanje daril						
	nedovoljeno dajanje daril						
	jemanje podkupnine	2	-	-	2	-	-
dajanje podkupnine	1	1	0	1	1	0	
sprejemanje daril za nezakonito posredovanje							
Dajanje daril za nezakonito posredovanje							
skupaj	3	1	-66,7	3	1	-66,7	
Tihotapstvo		2	5	150,0	2	5	150,0
Druge oblike ogrožanja varnosti	izsiljevanje	17	20	17,6	22	21	-4,5
	ogrožanje varnosti	260	231	-11,2	284	253	-10,9
	povzročitev splošne nevarnosti	13	25	92,3	9	20	122,2
	ugrabitev	-	2	-	-	2	-
	protipraven odvzem prostosti	7	5	-28,6	12	7	-41,7
	skupaj	297	283	-4,7	327	303	-7,3

Zasežene prepovedane droge

Vrsta zasežene prepovedane droge	Merska enota	2006	2007	Porast/upad (v %)
Amfetamin	(g)	4,6	3,3	-28,5
Benzodiazepini	(ml)			
	(tbl)	-	35,0	-
Ekstazi	(g)	0,1	-	-
	(tbl)	230,0	2,0	-99,1
Heroin	(g)	152,4	126,7	-16,9
	(ml)	0,7	-	-
Kokain	(g)	0,6	26,1	4245,0
Konoplja - rastlina	(g)			
	(kos)	150,0	169,0	12,7
Konoplja - rastlina (marihuana)	(g)	1.719,0	15.238,3	786,5
Konoplja - smola (hašiš)	(g)	30,7	0,7	-97,7
Metamfetamin	(g)	0,1	-	-
	(tbl)			
Metadon	(g)			
	(ml)	232,9	39,0	-83,3
	(tbl)			

Preiskovalna dejanja in drugi ukrepi pri preiskovanju kaznivih dejanj

	2006	2007	Porast/upad (v %)
Ogled kraja kaznivega dejanja	1.388	1.074	-22,6
Hišna preiskava	147	149	1,4
Osebna preiskava	8	3	-62,5
Zaseg predmetov	985	836	-15,1
Policijsko zaslišanje	26	33	26,9
Prikriti preiskovalni ukrepi			
Osebe, zoper katere so bili odrejeni prikriti preisk. ukrepi			

VZDRŽEVANJE JAVNEGA REDA IN ZAGOTAVLJANJE SPLOŠNE VARNOSTI LJUDI IN PREMOŽENJA

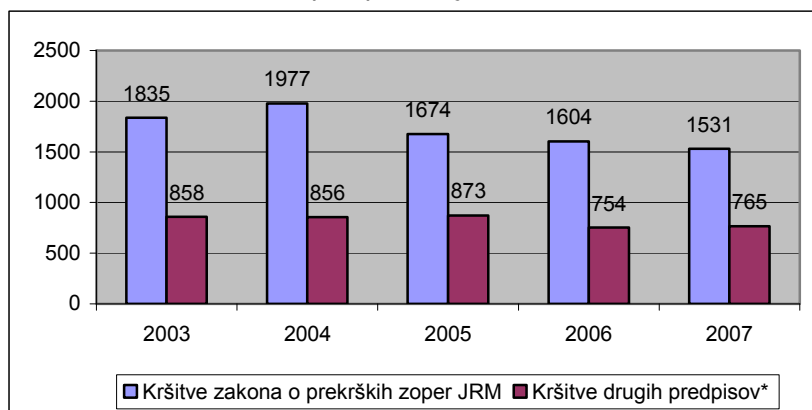
*Kršitve predpisov o javnem redu**

	2003	2004	2005	2006	2007
Kršitve zakonov o JRM*	1.835	1.977	1.674	1.604	1.531
Kršitve drugih predpisov**	858	856	873	754	765
Skupaj	2.693	2.833	2.547	2.358	2.296

* Prikazane so kršitve zakona o prekrških zoper javni red in mir (ZJRM) in zakona o varstvu javnega reda in miru (ZJRM-1), ki je začel veljati 21. 7. 2006.

** Kršitve zakonodaje s področja cestnega prometa niso vključene

Kršitve predpisov o javnem redu



* Prikazane so kršitve zakona o prekrških zoper javni red in mir (ZJRM) in zakona o varstvu javnega reda in miru (ZJRM-1), ki je začel veljati 21. 7. 2006.

Kršitve predpisov o javnem redu po enotah

Enota	Kršitve zakonov o JRM			Kršitve drugih predpisov			Skupaj		
	2006	2007	Porast/upad (v %)	2006	2007	Porast/upad (v %)	2006	2007	Porast/upad (v %)
PMP Metlika	1	1	0	123	179	45,5	124	180	45,2
PO Šentjernej	148	118	-20,3	46	46	0	194	164	-15,5
PO Dol. Toplice	81	69	-14,8	37	29	-21,6	118	98	-16,9
PP Črnomelj	412	480	16,5	208	205	-1,4	620	685	10,5
PP Metlika	199	195	-2	101	135	33,7	300	330	10
PP Novo mesto	517	469	-9,3	127	93	-26,8	644	562	-12,7
PP Trebnje	193	134	-30,6	91	62	-31,9	284	196	-31
PPP Novo mesto	31	20	-35,5	4	5	25	35	25	-28,6
SUP N. mesto	22	45	104,5	3	9	200	25	54	116
SKP N. mesto	-	-	-	14	2	-85,7	14	2	-85,7
SKUPAJ	1.604	1.531	-4,6	754	765	1,5	2.358	2.296	-2,6

* Prikazane so kršitve zakona o prekrških zoper javni red in mir (ZJRM) in zakona o varstvu javnega reda in miru (ZJRM-1), ki je začel veljati 21. 7. 2006.

** Kršitve zakonodaje s področja cestnega prometa niso vključene.

Struktura kršiteljev predpisov o javnem redu

		2006	2007	Porast/upad (v %)
Spol	moški	1.683	1.499	-10,9
	ženski	249	229	-8
	neznano	290	411	41,7
Starost	14 do 17 let	163	122	-25,2
	18 do 24 let	569	513	-9,8
	25 do 34 let	456	417	-8,6
	35 do 44 let	343	314	-8,5
	45 do 54 let	248	222	-10,5
	55 do 64 let	94	87	-7,4
	65 let in več	59	53	-10,2
	neznano	290	411	41,7
Državljanstvo	slovensko	1.762	1.483	-15,8
	tuje	170	245	44,1
	neznano	290	411	41,7
Pravne osebe		18	10	-44,4

* Novi zakon o prekrških (ZP-1) od 1. 1. 2005 ne dovoljuje več evidentiranja osebnih podatkov o opozorjenih osebah.

Kršitve zakonov o javnem redu in miru*

Kršitve	2006	2007	Porast/upad (v %)
Vznemirjanje okolja v pijanosti	20	-	-
Klatenje, potepanje in beračenje	3	-	-
Nenaznanitev kršitve JRM	2	-	-
Streljanje z ogrožanjem ljudi	2	-	-
Izzivanje ali spodbujanje k pretepu	93	190	104,3
Prepiranje, vpitje ali nedostojno vedenje	154	343	122,7
Nedostojno vedenje do uradne osebe	81	207	155,6
Nasilje v družini	144	287	99,3
Motenje nočnega miru s hrupom	9	19	111,1
Povzročanje hrupa z akustičnimi aparati	31	64	106,5
Neupoštevanje odredbe uradne osebe	6	44	633,3
Prenočevanje na javnih krajih	13	9	-30,8
Druge kršitve	1.046	368	-64,8
Skupaj	1.604	1.531	-4,6

* Prikazane so kršitve zakona o prekrških zoper javni red in mir (ZJRM) in zakona o varstvu javnega reda in miru (ZJRM-1), ki je začel veljati 21. 7. 2006.

Kršitve drugih predpisov o javnem redu

Predpisi	2006	2007	Porast/upad (v %)
Zakon o tujcih	139	214	54
Zakon o nadzoru državne meje	61	44	-27,9
Zakon o proizvodnji in prometu s prepovedanimi drogami	234	190	-18,8
Zakon o osebni izkaznici	12	23	91,7
Zakon o prijavi prebivališča	21	23	9,5
Zakon o zaščiti živali	40	26	-35
Zakon o orožju	72	69	-4,2
Zakon o javnih zbiranjih	77	59	-23,4
Zakon o omejevanju porabe alkohola	45	28	-37,8
Zakon o zasebnem varovanju	1	1	0
Zakon o osebnem imenu	4	3	-25
Drugi predpisi	48	85	77,1
Skupaj	754	765	1,5

Zaseženo in najdeno orožje

Vrsta orožja		Zaseženo orožje*		Najdeno orožje	
		2006	2007	2006	2007
Plinsko orožje	kos	10	1		
Hladno orožje	kos	27	28		
Lovsko orožje	kos	16	24	2	3
Zračno orožje	kos	3	2		
Pištola	kos	29	17	1	2
Puška	kos	20	17		
Drugo orožje	kos	1	-	1	1
Del orožja	kos	10	32	5	1
Bomba	kos	3	1	4	10
Ostro strelivo	kos	2.707	2.132	263	205
Lovsko strelivo	kos	271	175		38
Plinsko strelivo	kos	3	-		4
Manevrski naboji	kos	18	15		
Eksploziv	g	1.900	4		
Vžigalnik	kos	3	26		
Vžigalna vrvica	m	2	10		
Minsko-eksplozivno sredstvo	kos	6	-	111	8

*Število zaseženih kosov orožja zaradi kaznivih dejanj ali prekrška.

Kršitve javnega reda in postopki policije po zakonu o prekrških

Postopki	Kršitve zakonov o javnem redu in miru*		Kršitve zakona o tujcih		Kršitve zakona o nadzoru državne meje		Kršitve drugih predpisov o javnem redu**		Skupaj		
	2006	2007	2006	2007	2006	2007	2006	2007	2006	2007	porast /upad (v %)
Opozorilo	89	213	21	32	45	30	149	160	304	435	43,1
Plačilni nalog	210	469	58	134	8	2	81	71	357	676	89,4
Posebni plačilni nalog***	55	564	1	38	-	5	1	5	57	612	89,4
Odločba v hitrem postopku	241	73	6	3	1	1	42	223	290	300	3,4
Obdolžilni predlog	1.009	212	53	7	7	6	281	48	1.350	273	-79,8
Predlog drugemu prekrškovnemu organu	-	-	-	-	-	-	204	126	204	126	-38,2

* Prikazane so kršitve zakona o prekrških zoper javni red in mir (ZJRM) in zakona o varstvu javnega reda in miru (ZJRM-1), ki je začel veljati 21. 7. 2006.

** Kršitve zakonodaje s področja cestnega prometa niso vključene.

*** Posebni plačilni nalog je bil uveden z zakonom o spremembah in dopolnitvah zakona o prekrških (ZP-1D), ki je začel veljati 10. 11. 2006.

Kršitve zakonodaje in vložena pravna sredstva v hitrem postopku in podani predlogi za uklonilni zapor po zakonu o prekrških

Pravno sredstvo in predlog za uklonilni zapor	Kršitve zakonov o javnem redu in miru*		Kršitve zakona o tujcih		Kršitve zakona o nadzoru državne meje		Kršitve drugih predpisov o javnem redu**		Skupaj		
	2006	2007	2006	2007	2006	2007	2006	2007	2006	2007	porast /upad (v %)
Zahteva za sodno varstvo zaradi izdanega plačilnega naloga	15	52	3	1	-	-	38	8	56	61	8,9
Zahteva za sodno varstvo zaradi odločbe v hitrem postopku	15	66	-	-	-	-	4	14	19	80	321,1
Ugovor zaradi izdanega posebnega plačilnega naloga***	3	140	-	-	1	-	-	-	3	141	4600
Predlog za uklonilni zapor	10	40	1	-	1	-	-	-	20	51	155

* Prikazane so kršitve zakona o prekrških zoper javni red in mir (ZJRM) in zakona o varstvu javnega reda in miru ZJRM-1), ki je začel veljati 21. 7. 2006.

** Kršitve zakonodaje s področja cestnega prometa niso vključene.

*** Ugovor zaradi izdanega posebnega plačilnega naloga je bil uveden z zakonom o spremembah in dopolnitvah zakona o prekrških (ZP-1D), ki je začel veljati 10. 11. 2006.

Ukrepi policistov zaradi prekrškov

Vrsta ukrepa		2006	2007	Porast/upad (v %)
Pridržane osebe	do 48 ur	13	43	230,8
	do 24 ur	-	2	-
	do streznitve	92	159	72,8
	pridržanje s privedbo	42	3	-92,9
	privedba	32	3	-90,6
Opravljene preiskave	hišne	41	14	-65,9
	osebne	-	1	-
Privedbe z odredbo	na sodišče	570	598	4,9
	inšpekcijskim službam	1	1	0
	drugim upravičencem	13	6	-53,8
Drugo	neuspešne hišne preiskave	33	40	21,2
	intervencije	1.925	1.757	-8,7
	prepoved približevanja dol. kraju oz. osebi	15	27	80

* Število oseb, pridržanih zaradi prekrškov, ne glede na delovno področje (javni red, cestni promet idr.).

** 10. 1. 2006 je bil spremenjen ZPol, ki je razširil pooblastilo pridržanja na podlagi 2. odstavka 43. člena, in sicer tako, da policisti lahko do 48 ur pridržijo tudi osebo, ki jo je treba izročiti tujim varnostnim organom.

*** Pri neuspešnih hišnih preiskavah predmeti prekrška niso bili najdeni, zato je bil predlog sodišču preklican.

**** Upoštevane so samo intervencije, ko je bila ugotovljena kršitev in je bil izveden represivni ukrep (izdan plačilni nalog, odločba v hitrem postopku, obdolžilni predlog itd.).

***** S 26. 9. 2004 je začel veljati pravilnik o prepovedi približevanja določenemu kraju oziroma osebi. Policisti izrekajo ta ukrep osebi, ki stori prekršek z elementi nasilja in obstajajo razlogi za sum, da bo ogrozila življenje, osebno varnost ali svobodo osebe, s katero je v bližnjem razmerju.

Nesreče in drugi dogodki

	2006	2007	Porast/upad (v %)
Onesnaženje in ogrožanje okolja	-	1	-
Utopitve	-	1	-
Nesreče v zračnem prostoru	1	-	-
Nesreče in izredni dogodki v železniškem prometu	1	-	-
Samomori	22	13	-40,9
Poskusi samomora	21	25	19
Požari	41	31	-24,4
Delovne nesreče	22	15	-31,8
Iskanje pogrešanih oseb	1	-	-

*V skladu z določili zakona o varnosti za smučiščih je upravljavec smučišča dolžan obveščati policijo samo o tistih dogodkih, v katerih so bili udeleženci hudo telesno poškodovani ali je nastopila smrt. V število so vštete tudi nesreče na smučiščih z lahki telesni poškodbami, o katerih je bila policija obveščena.

Pomoč policije drugim upravičencem

Upravičenci	2006	2007	Porast/upad (v %)
Zdravstvene ustanove	11	9	-18,2
Sodišča	3	-	-
Inšpekcijske službe	4	6	50
Drugi upravičenci	2	3	50
Skupaj	20	18	-10

ZAGOTAVLJANJE VARNOSTI CESTNEGA PROMETA

Kršitve, ugotovljene pri nadzoru cestnega prometa

Predpisi	2006	2007	Porast/upad (v %)
Zakon o varnosti cestnega prometa	40.270	45.123	12,1
Zakon o delov. času in obveznih počitkih ...*	297	235	-20,9
Zakon o prevozih v cestnem prometu	59	5	-91,5
Zakon o prevozu nevarnega blaga	3	5	66,7
Skupaj	40.629	45.368	11,7

*Zakon o delovnem času in obveznih počitkih mobilnih delavcev ter o zapisovalni opremi v cestnih pevozih

Kršitve prometne zakonodaje in postopki policije po zakonu o prekrških

Postopek	2006	2007	Porast/upad (v %)
Opozorilo	23.436	27.863	18,9
Plačilni nalog	12.069	13.789	14,3
Posebni plačilni nalog*	63	626	893,7
Izdaja odločbe v hitrem postopku	1.070	65	-93,9
Obdolžilni predlog	3.991	3.025	-24,2

* Posebni plačilni nalog je bil uveden z zakonom o spremembah in dopolnitvah zakona o prekrških (ZP-1D), ki je začel veljati 10. 11. 2006.

Kršitve zakonodaje in vložena pravna sredstva v hitrem postopku in podani predlogi za uklonilni zapor po zakonu o prekrških

Pravno sredstvo in predlog za uklonilni zapor	2006	2007	Porast/upad (v %)
Zahteva za sodno varstvo zaradi izdanega plačilnega naloga	391	447	14,3
Zahteva za sodno varstvo zaradi odločbe v hitrem postopku	306	15	-95,1
Ugovor zaradi izdanega posebnega plačilnega naloga*	2	54	2600
Predlog za uklonilni zapor	409	103	-74,8

* Ugovor zaradi izdanega posebnega plačilnega naloga je bil uveden z zakonom o spremembah in dopolnitvah zakona o prekrških (ZP-1D), ki je začel veljati 10. 11. 2006.

Najpogostejši ukrepi policistov pri nadzoru cestnega prometa

Vrsta ukrepa	2006	2007	Porast/upad (v %)
Odrejen alkotest	24.420	34.438	41
- pozitiven	1.454	1.861	28,0
- negativen	22.859	32.066	40,3
- odklonjen	97	147	51,5
Odrejen strokovni pregled zaradi alkohola	85	87	2,4
- pozitiven	43	37	-14,0
- negativen	25	26	4,0
- odklonjen	15	21	40,0
Odrejen strokovni pregled zaradi prepovedanih drog	68	84	23,5
- pozitiven	23	20	-13,0
- negativen	17	26	52,9
- odklonjen	25	36	44,0
Pridržanje do stregnitve	22	42	90,9
Začasni odvzem vozniškega dovoljenja	976	1.303	33,5
Privedba na oddelke za prekrške na okrajnih sodiščih	111	77	-30,6

Prometne nesreče in posledice

Leto	Prometne nesreče				Posledice		
	vse nesreče	nesreče s smrtnim izidom	nesreče s telesnimi poškod.	nesreče z mater. škodo	mrtvi	hudo telesno poškod.	lahko telesno poškod.
2003	2.008	16	709	1.283	20	86	957
2004	1.975	26	770	1.179	30	95	1.073
2005	1.575	29	520	1.026	41	61	648
2006	1.574	14	505	1.055	16	59	626
2007	1.477	19	560	898	19	74	737
Porast/upad (v %)	-6,2	35,7	10,9	-14,9	18,8	25,4	17,7

Prometne nesreče in posledice na območju policijskih enot

Območje		Prometne nesreče				Posledice		
		vse nesreče	nesreče s smrtnim izidom	nesreče s telesnimi poškod.	nesreče z mater. škodo	mrtvi	hudo telesno poškod.	lahko telesno poškod.
PO ŠENTJERNEJ	2006	61	1	26	34	1	3	36
	2007	51	-	22	29	-	9	28
	Porast/upad (v %)	-16,4	-	-15,4	-14,7	-	200,0	-22,2
PO DOLENJSKE TOPLICE	2006	189	1	58	130	1	8	70
	2007	181	4	76	101	4	13	102
	Porast/upad (v %)	-4,2	300,0	31,0	-22,3	300,0	62,5	45,7
PP ČRNOMELJ	2006	197	2	69	126	2	10	76
	2007	212	6	71	135	6	11	76
	Porast/upad (v %)	7,6	200,0	2,9	7,1	200,0	10,0	0
PP METLIKA	2006	106	1	48	57	1	6	59
	2007	88	1	44	43	1	5	62
	Porast/upad (v %)	-17,0	0	-8,3	-24,6	0	-16,7	5,1
PP NOVO MESTO	2006	707	6	213	488	7	26	264
	2007	695	3	276	416	3	32	372

Delež alkoholiziranih povzročiteljev prometnih nesreč in povprečna stopnja alkoholiziranosti

Nesreče	Vsi povzročitelji		Alkoholizirani povzročitelji		Delež (v %)		Povprečna stopnja alkohola (g/kg)*	
	2006	2007	2006	2007	2006	2007	2006	2007
Smrtne	14	19	5	9	35,7	47,4	1,82	2,15
S telesno poškodbo	505	524	82	89	16,2	17,0	1,50	1,47
Z materialno škodo	981	713	133	117	13,6	16,4	1,57	1,64
Skupaj	1.500	1.256	220	215	14,7	17,1	1,55	1,59

Posledice prometnih nesreč glede na vzrok

Vzrok	Mrtvi			Hudo telesno poškodovani			Lahko telesno poškodovani		
	2006	2007	Porast/upad (v %)	2006	2007	Porast/upad (v %)	2006	2007	Porast/upad (v %)
Neprilagljena hitrost	8	8	0	19	26	36,8	201	237	17,9
Neppravilna stran/smer	3	4	33,3	15	18	20,0	104	153	47,1
Neupoštevanje prednosti	1	1	0	6	14	133,3	111	141	27,0
Neppravilno prehitavanje	1	1	0	3	5	66,7	36	34	-5,6
Neppravilni premiki z vozilom	-	-	-	1	1	0	12	14	16,7
Neustrezna varnostna razdalja	-	-	-	-	3	-	102	94	-7,8
Neppravilno ravnanje pešcev	1	2	100,0	3	3	0	6	6	0

NADZOR DRŽAVNE MEJE IN IZVAJANJE PREDPISOV O TUJCIH

Potniki po vrstah mejnih prehodov

Vrste mejnih prehodov	2006	2007	Porast/upad (v %)
Mednarodni	2.944.967	3.038.410	3,2
Obmejni	100.013	117.590	17,6
Skupaj	3.044.980	3.156.000	3,6

Državljanstvo tujcev, zavrnjenih na mejnih prehodih

Državljanstvo	2006	2007
BOSNA IN HERCEGOVINA	85	61
HRVAŠKA	171	192
KANADA	1	1
MAKEDONIJA	22	7
RUSKA FEDERACIJA	3	5
SRBIJA	10	12
TURČIJA	21	7
UKRAJINA	-	1
Druge države	16	1
Skupaj	329	287

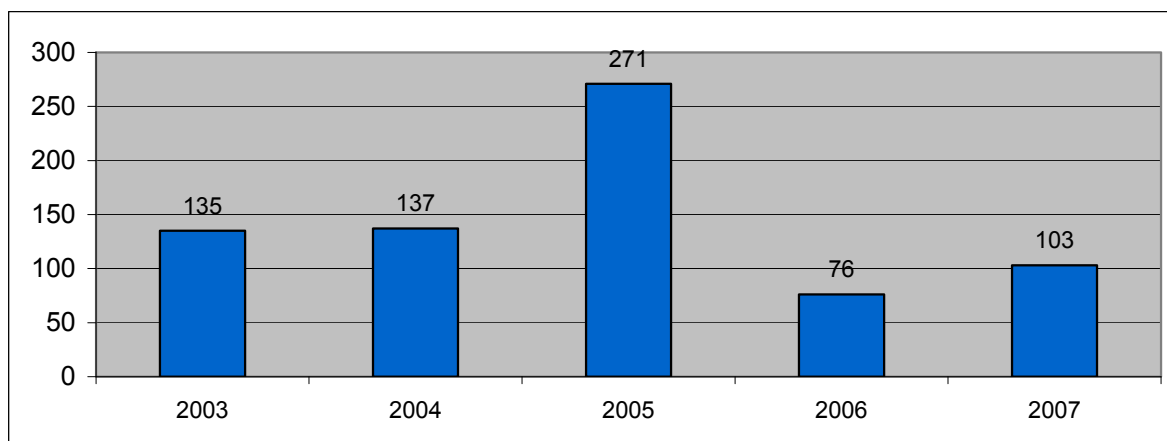
Zlorabe dokumentov na mejnih prehodih

Vrsta dokumenta	2006	2007	Porast/upad (v %)
Ponarejene in prenašane osebne izkaznice	-	1	-
Ponarejeni in prenašani vizumi	1	-	-
Ponarejena in prenašana bivalna in delovna dovoljenja	10	5	-50,0
Ponarejena in prenašana vozniška dovoljenja	-	2	-
Ponarejena in prenašana prometna dovoljenja	3	1	-66,7
Ponarejene in prenašane ostale listine	6	-	-
Skupaj	20	9	-55,0

Državljanstvo oseb, obravnavanih zaradi zlorab listin na mejnih prehodih

Državljanstvo	2006	2007
SRBIJA	1	6
NEMČIJA	-	1
TURČIJA	3	1
Druge države	14	1
Skupaj	18	9

Nedovoljeni prehodi čez državno mejo



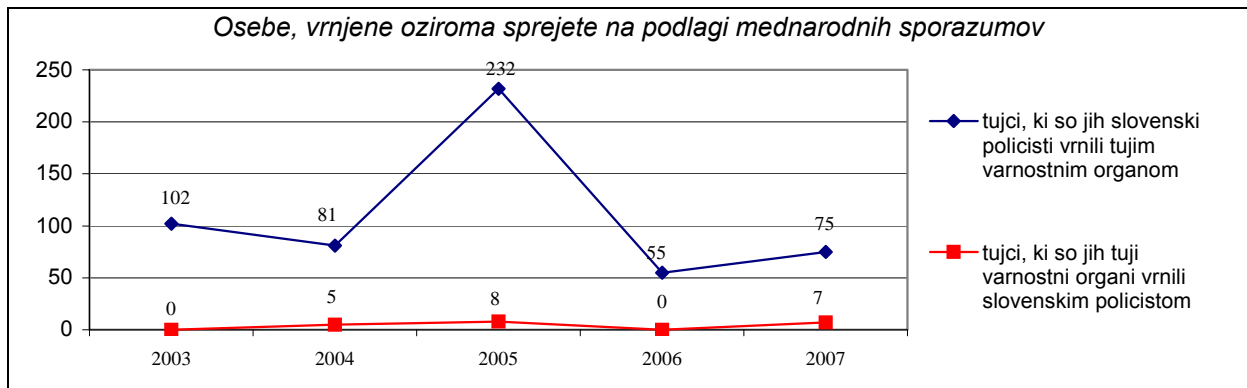
Državljanstvo oseb, obravnavanih zaradi nedovoljenih prehodov čez državno mejo

Državljanstvo	2006	2007
ČRNA GORA	1	1
AFGANISTAN	-	1
ALBANIJA	12	24
BOSNA IN HERCEGOVINA	7	17
HRVAŠKA	7	17
MAKEDONIJA	3	8
NIZOZEMSKA	-	2
SLOVENIJE	9	6
SRBIJA	9	17
TURČIJA	8	8
Druge države	20	2
Skupaj	76	103

Državljanstvo oseb, obravnavanih zaradi nedovoljenega prebivanja

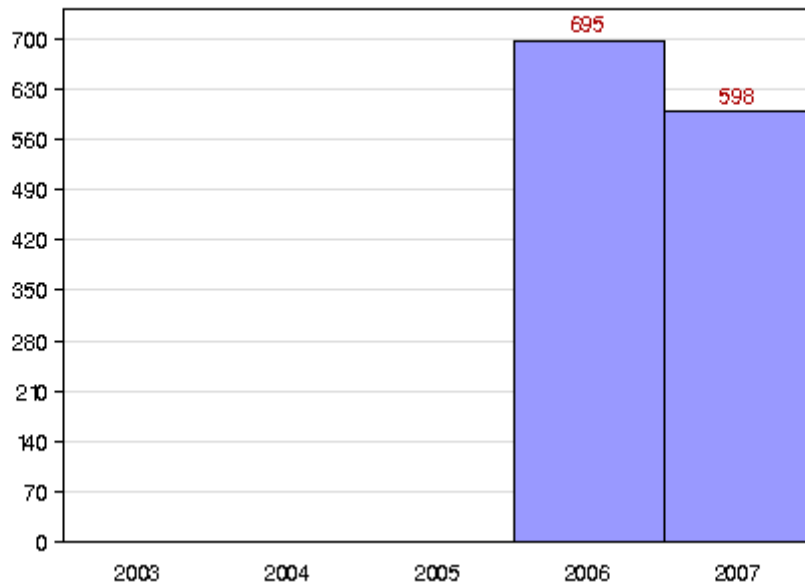
Državljanstvo	2006	2007
ČRNA GORA	-	1
ALBANIJA	-	1
BOSNA IN HERCEGOVINA	13	47
HRVAŠKA	4	11
MAKEDONIJA	2	4
SLOVAŠKA	-	1
SRBIJA	-	5
TURČIJA	-	2
Druge države	9	20
Skupaj	28	92

Osebe, vrnjene oziroma sprejete na podlagi mednarodnih sporazumov glede na državno mejo



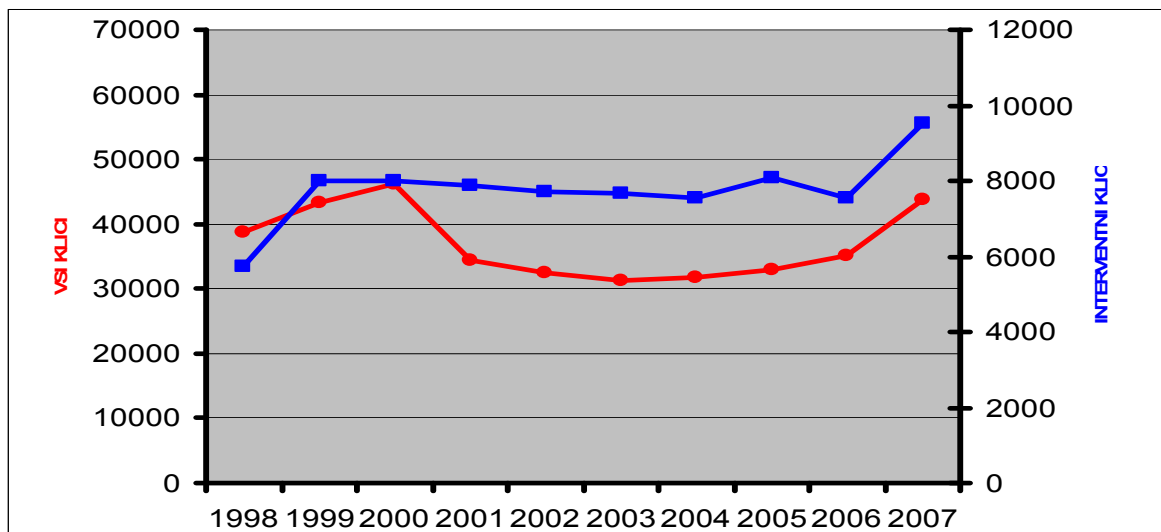
V SKUPNOST USMERJENO POLICIJSKO DELO

Preventivne dejavnosti



OPERATIVNO KOMUNIKACIJSKA DEJAVNOST

Interventni klici na številko 113



Povprečni reakcijski čas policijskih patrulj po policijskih postajah

Enota	Vsi interventni klici (mm:ss)		Nujni interventni klici (mm:ss)	
	2006	2007	2006	2007
PP Novo mesto	20:25	18:20	07:27	07:55
PO Šentjernej	19:33	18:39	19:10	09:30
PO Dol. Toplice	26:59	20:50	10:47	09:24
PPP Novo mesto	13:00	12:17	07:10	06:09
PP Trebnje	19:48	17:39	08:52	08:26
PP Metlika	12:21	11:30	05:06	07:23
PP Črnomelj	18:44	16:17	07:01	07:38
PU Novo mesto	20:03	17:38	07:48	07:56

FORENZIČNA IN KRIMINALISTIČNOTEHNIČNA DEJAVNOST

Preiskave in strokovna mnenja

Laboratorij	Preiskave in strokovna mnenja		Porast/upad (v %)
	2006	2007	
Fizikalni	1	5	400,0
Kemijski	2	5	150,0
Biološki	0	0	0
Za pisave in dokumente	21	14	-33,34
Daktiloskopski	18	22	22,22
Skupaj	42	46	9,52

Najpogostejše preiskave sledi

Vrsta sledi	Preiskave		Porast/ upad (v %)
	2006	2007	
Obuvala	607	501	-17,47
Papilarne črte	572	548	-4,2
Prepovedane droge	328	307	-6,41
Požari, eksplozije	25	38	52,0
Onesnaženje vode	2	21	950,0
Barve, laki	70	53	-24,29
Sumljivi dokumenti	28	34	21,42
Rokopis	7	27	285,71
Denar	4	3	-25,0
Strelno orožje	181	144	-20,45
Orodje	226	113	-50,0
Žarnice, kolesa	13	36	176,92
Zemlja, steklo	104	88	-15,39
Ključavnice	18	13	-27,78
Biološke sledi*	486	220	-54,74
Tekstilna vlakna*	366	284	-22,41

*Preiskave bioloških sledi (slina, kri, sperma, lasje, dlake in tekstilna vlakna) so prikazane v letnem poročilu.

NADZORNA DEJAVNOST

Splošni, strokovni in ponovni nadzori nad delom policijskih enot

ENOTE PU	Nadzori delavcev PU nad delom NOE PU		Nadzori delavcev PU nad delom PP		
	Strokovni	Ponovni	Splošni	Strokovni	Ponovni
PMP Metlika			1	1	
PO Šentjernej				1	
PO Dol. Toplice				1	
PP Črnomelj				3	1
PP Metlika				3	
PP Novo mesto				3	1 ¹
PP Trebnje				5	
PPP Novo mesto				4	
SD					
SUP					
SKP					
OKC	1				
SOP					
Skupaj	1		1	21	2

SPREMLJANJE IZVAJANJA POLICIJSKIH POOBLASTIL IN OGROŽANJA POLICISTOV

Osebe, katerih identiteto je ugotavljala policija

Zakonska podlaga	2006	2007	Porast/upad (v %)
Zakon o policiji (35. čl.)	3.105	2.333	-24,9
Zakon o nadzoru državne meje (29. čl.)	1.670	1.807	8,2

¹ V sklopu ponovnega nadzora na PP Novo mesto sta bila opravljena nadzora tudi na PO Šentjernej in PO Dol. Toplice

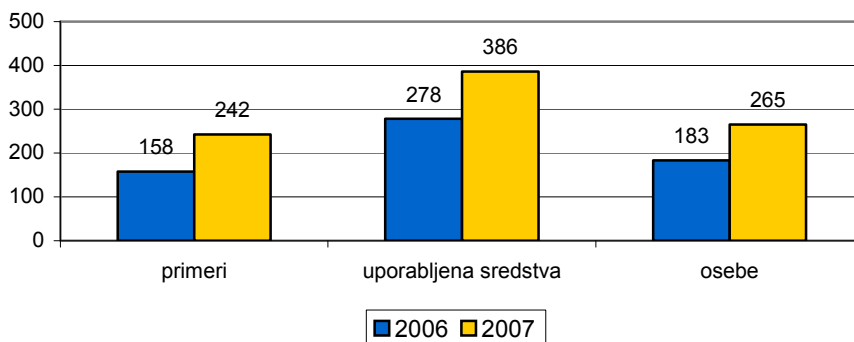
Osebe, privedene na sodišče zaradi postopka o kaznivem dejanju ali prekršku

	2006	2007	Porast/upad (v %)
Osumljenci kaznivih dejanj (157/1 ZKP)	2	7	250,0
Storilci prekrškov (110/1 ZP01)	143	80	-44,1
Skupaj	145	87	-40,0

Osebe, pridržane po zakonu o policiji, zakonu o prekrških in zakonu o kazenskem postopku

Čas pridržanja	2006	2007	Porast/upad (v %)
do 24 ur (43/1 ZPol)	0	2	0
do 48 ur (43/2 ZPol)	13	43	230,8
do 12 ur (109/2 ZP01)	92	159	72,8
do 12 ur (110/2 ZP01)	42	3	-92,9
do 6 ur (157/2 ZKP)	78	68	-12,8
do 48 ur (157/2 ZKP)	50	66	32,0
Skupaj	275	341	24,0

Uporaba prisilnih sredstev



Uporaba prisilnih sredstev in opozorilnega strela

Vrsta prisilnega sredstva	2006	2007
Sredstva za vklepanje in vezanje	169	263
Plinski razpršilec	7	2
Fizična sila	100	118
Palica	7	2
Plinska in druga sredstva za pasivizacijo	-	-
Vodni curek	-	-
Konjenica	-	-
Posebna motorna vozila	-	-
Službeni pes	-	-
Sred. za prisilno ustavljanje prevoznih sredstev	-	1
Strelno orožje	-	-
Opozorilni strel	-	-
Skupaj	283	386

Posledice uporabe prisilnih sredstev pri policistih in kršiteljih

	Policisti		Kršitelji	
	2006	2007	2006	2007
Vidni zunanji znaki**	-	-	6	9
Lahka telesna poškodba	4	5	4	4
Huda telesna poškodba	-	-	-	-
Posebno huda telesna poškodba	-	-	-	-
Smrt	-	-	-	-
Skupaj	4	5	10	13

* Kršitelji so vse osebe, zoper katere so policisti uporabili prisilna sredstva.

** Praska, odrgnina ali druga manjša površinska poškodba, ki je nastala zaradi uporabe prisilnega sredstva.

Kazniva dejanja napadov na policiste

	2006	2007	Porast/upad (v %)
Kazniva dejanja (čl. 302, 303, 304 in 305 KZ)	35	19	-45,7
Napadeni policisti	53	27	-49,1

REŠEVANJE PRITOŽB

Pritožbe zoper policiste

	2006	2007	Porast/upad (v %)
Sprejete pritožbe	37	52	40,5
nerešene pritožbe	2	8	300,0
rešene pritožbe	35	44	25,7
Pritožbe, obravnavane pri vodji organizacijske enote	29	11	-27,6
uspešno zaključen postopek	18	8	-55,6
neuspešno zaključen postopek*	11	13	18,2
delež neuspešno zaključenih (v %)	37,9	61,9	63,2
ravnanje, skladno s predpisi**	27	20	-25,9
ravnanje, neskladno s predpisi	2	1	-50,0
delež ravnanj, neskladnih s predpisi (v %)	6,9	4,8	-31,0
ni ocene	0	0	0
Zavržene pritožbe (9. člen)	0	0	0
Predčasno zaključen postopek (12. člen)	4	17	325,0
Pritožbe, obravnavane na seji senata	13	19	46,2
neuspešno zaključen postopek pri vodji org. enote	11	13	18,2
sum storitve kaznivega dejanja***	2	6	200
utemeljene	0	5	500,0
neutemeljene	13	13	0
delež utemeljenih (v %)	0	27,8	27,8
ni ocene	0	1	100,0

* Pritožbe, za katere postopek pri vodji organizacijske enote ni bil uspešno zaključen, zato so bile poslane pristojni službi MNZ za obravnavo na seji senata.

** Pritožbe, pri katerih je vodja organizacijske enote ocenil, da je bilo ravnanje policista skladno s predpisi.

*** Pritožbe, pri katerih obstajajo razlogi za sum storitve kaznivega dejanja, rešuje pristojna služba MNZ.

NOTRANJE PREISKAVE

Kazniva dejanja, katerih storitve so bili osumljeni delavci policije

Kazniva dejanja po poglavjih KZ	Kazenska ovadba ali poročilo (148/9 ZKP)		Poročilo (148/10 ZKP)	
	2006	2007	2006	2007
K. d. zoper življenje in telo			2	1
K. d. zoper človekove pravice in svoboščine	1		2	3
K. d. zoper volilno pravico in volitve				
K. d. zoper čast in dobro ime				
K. d. zoper spolno nedotakljivost	1			
K. d. zoper zakonsko zvezo, družino in mladino		1	3	
K. d. zoper premoženje				
K. d. zoper gospodarstvo				
K. d. zoper pravni promet	1			
K. d. zoper uradno dolžnost in javna pooblastila			4	15
K. d. zoper pravosodje				
K. d. zoper javni red in mir	1	1		
Skupaj	4	2	11	19

Delavci policije, obravnavani zaradi suma storitve kaznivih dejanj

	2006	2007	Porast/upad (v %)
Kazenska ovadba ali poročilo (148/9 ZKP)	4	2	50
Kazenska ovadba ali poročilo (148/9 ZKP) in poročilo (148/10 ZKP)			
Poročilo (148/10 ZKP)	15	32	213
Skupaj	19	34	179

KADROVSKE IN ORGANIZACIJSKE ZADEVE

Sistemizirana in zasedena delovna mesta po enotah

	Sistemizirana delovna mesta				Zasedena delovna mesta			
	Uniform. policisti	Neuniform. policisti	Delavci brez statusa policista	Skupaj	Uniform. policisti	Neuniform. policisti	Delavci brez statusa policista	Skupaj
Vodstvo uprave	1		1	2	1		1	2
Služba direktorja		5	2	7		5	2	7
SUP	22		1	23	19		1	20
SKP		34	4	38		33	4	37
OKC	5	17		22	2	15		17
SOP		7	23	30		7	22	29
Skupaj NOE PU	28	63	31	122	22	60	30	112
PMP Metlika	117		3	120	96		4	100
PO Šentjernej	21		2	23	20		2	22
PO Dolenjske Topl.	14		2	16	12		2	14
PP Črnomelj	98		6	104	93		6	99
PP Metlika	124		4	128	118		4	122
PP Novo mesto	52		7	59	45		6	51
PP Trebnje	22		3	25	21		3	24
PPP Novo mesto	30		6	36	21		6	27
Skupaj PE	478		33	511	426		33	459
Skupaj PU NM	506	63	64	633	448	60	63	571

ODNOSI Z JAVNOSTMI

Delo na področju odnosov z javnostmi

	2006	2007	Porast/upad (v %)
Tiskovne konference, kratki sestanki (brifingi), fototermini	2	6	200
Sporočila, obvestila, informacije za javnost	845	878	3,9
Pisni in ustni odgovori na vprašanja novinarjev	93	108	16,1
Pisni in ustni odgovori na vprašanja državljanov	4	3	-25
Demantiji na prispevke v medijih	0	0	0