



2025

# LETNO POROČILO O DELU



Policijska uprava Novo mesto





REPUBLIKA SLOVENIJA  
**MINISTRSTVO ZA NOTRANJE ZADEVE**

POLICIJA

Policijska uprava Novo mesto

# Letno poročilo o delu Policijske uprave Novo mesto za leto 2025

Številka: 0101-18/2026/34

Novo mesto, 30. marec 2026



## Kazalo vsebine

<b>Značilnosti dela Policijske uprave Novo mesto v 2025.....</b>	<b>7</b>
<b>Metodološka pojasnila .....</b>	<b>9</b>
<b>1. Delo na posameznih delovnih področjih .....</b>	<b>13</b>
1.1. <i>Temeljne dejavnosti</i> .....	13
1.1.1. Odkrivanje in preiskovanje kriminalitete.....	13
1.1.2 Vzdrževanje javnega reda ter zagotavljanje splošne varnosti ljudi in premoženja ....	15
1.1.3 Zagotavljanje varnosti cestnega prometa .....	16
1.1.4 Nadzor državne meje in izvajanje predpisov o tujcih.....	17
1.2 <i>Druge dejavnosti</i> .....	19
1.2.1 Policijsko delo v skupnosti in preventivna dejavnost .....	19
1.2.2 Operativno-komunikacijska dejavnost .....	19
1.2.3 Forenzična in kriminalistično-tehnična dejavnost .....	19
1.2.4 Analitska in kriminalistično-obveščevalna dejavnost.....	20
1.2.5 Nadzorna dejavnost.....	20
1.2.6 Spremljanje izvajanja policijskih pooblastil in ogrožanja policistov .....	20
1.2.7 Reševanje pritožb.....	21
1.2.8 Notranje preiskave .....	21
1.2.9 Informacijska in telekomunikacijska dejavnost.....	22
1.2.10 Kadrovske in organizacijske zadeve .....	22
1.2.11 Finančno-materialne zadeve .....	23
1.2.12 Mednarodno sodelovanje.....	24
1.2.13 Odnosi z javnostmi .....	24
1.2.14 Dejavnost specializiranih policijskih enot .....	25
<b>Priloga: Statistični podatki.....</b>	<b>26</b>
<i>ODKRIVANJE IN PREISKOVANJE KRIMINALITETE</i> .....	26
<i>VZDRŽEVANJE JAVNEGA REDA IN ZAGOTAVLJANJE SPLOŠNE VARNOSTI LJUDI IN PREMOŽENJA</i> .....	46
<i>ZAGOTAVLJANJE VARNOSTI CESTNEGA PROMETA</i> .....	59
<i>NADZOR DRŽAVNE MEJE IN IZVAJANJE PREDPISOV O TUJCIH</i> .....	73
<i>POSTOPKI POLICIJE PO ZAKONU O PREKRŠKIH IN VLOŽENA PRAVNA SREDSTVA</i> .....	86
<i>POLICIJSKO DELO V SKUPNOSTI</i> .....	88
<i>OPERATIVNO-KOMUNIKACIJSKA DEJAVNOST</i> .....	90
<i>SPREMLJANJE IZVAJANJA POLICIJSKIH POOBLASTIL IN OGROŽANJA POLICISTOV</i> .....	92
<i>REŠEVANJE PRITOŽB</i> .....	102
<i>NOTRANJE PREISKAVE</i> .....	105
<i>FORENZIČNA IN KRIMINALISTIČNOTEHNIČNA DEJAVNOST</i> .....	106
<i>FINANČNO MATERIALNE ZADEVE</i> .....	108
<i>KADROVSKE ZADEVE</i> .....	109
<i>ODNOSI Z JAVNOSTMI</i> .....	110
<b>Seznam uporabljenih kratic.....</b>	<b>111</b>



## **Značilnosti dela Policijske uprave Novo mesto v 2025**

Policijska uprava Novo mesto ima poleg vseh ostalih nalog dve glavni nalogi, in sicer obvladovanje romske in migrantske problematike, ki imata hkrati trenutno tudi največji vpliv na občutek varnosti med prebivalci.

Spremljanje in obvladovanje problematike na območjih z romskimi naselji ostaja najbolj zahtevna in obsežna naloga. Uvodoma je potrebno povzeti, da je problematika nekaterih romskih skupin [predvsem v jugovzhodnem delu Slovenije in s tem tudi in predvsem na območju Policijske uprave Novo mesto], posledično botrovala spremenjenim varnostnim razmeram, ki so v tem delu specifične in zapletene, vse to pa se odraža v širši, predvsem varnostni problematiki, ki prebivalstvo trenutno najbolj obremenjuje.

Nedavno sprejeti Zakon o nujnih ukrepih za zagotavljanje javne varnosti, prinaša določene spremembe tudi pri kazenski zakonodaji, ki pa seveda ne cilja zgolj na romsko populacijo oziroma z njo povezano problematiko. Kar se tiče Policije, v tem primeru Policijske uprave Novo mesto, je v odzivu na spremenjene varnostne razmere na določenih območjih, to botrovalo okrepljeni prisotnosti policistov, zlasti na krajih, kjer obstaja povečano tveganje za izvrševanje kaznivih dejanj z elementi nasilja in premoženjskih kaznivih dejanj. Za izvedbo te naloge so v zadnjih mesecih leta 2025 in tudi v nadaljevanju, na ta območja, s strani Generalne policijske uprave, dnevno napotene različne enote, tudi specializirane, in sicer z namenom zagotavljanja neprekinjene operativne prisotnosti in okrepljenega nadzora na določenih izpostavljenih območjih.

Večje število policistov s koordiniranimi aktivnostmi, intenzivno ciljno usmerjeno delo, dinamične oblike dela, vidnost policistov ter sodelovanje s prebivalci, predstavniki lokalnih skupnosti, inšpekcijskimi organi in ostalimi deležniki, je predvsem ob koncu leta botrovalo zmanjševanju odklonskih ravnanj, kar v nadaljevanju vsekakor sledi enemu izmed temeljnih ciljev, to pa je povečanje občutka varnosti.

Poseben poudarek gre ob tem seveda tudi mladoletniški kriminaliteti in med-vrstniškemu nasilju ter tudi nasilju v družini. Ta kazniva dejanja, tudi in predvsem v luči zavarovanj žrtev le-teh, je potrebno obravnavati celovito in prednostno. Precej preventivnih aktivnosti policije je usmerjenih prav tudi v to.

Poleg izvedbe učinkovitih intervencij in celovite obravnave dogodkov, vseskozi poteka okrepljeno sodelovanje z vsemi deležniki v samoupravnih lokalnih skupnostih, vseh oblikah lokalnih skupnosti, varnostnih sosvetih in drugih posvetovalnih telesih, predvsem na lokalnem in regionalnem nivoju ter sodelovanje z inšpekcijskimi službami in Finančno upravo Republike Slovenije. Bistveno je seveda tudi sodelovanje z vzgojno izobraževalnimi zavodi na območju regije.

Statistični kazalniki, ki hkrati tvorijo tudi pokazatelje varnosti, izkazujejo rezultate, ki v regiji odražajo manj kaznivih dejanj v primerjavi z določenimi prejšnjimi obdobji, manj kršitev javnega reda in miru, v določenih obdobjih manj ali primerljivo zaznanih ilegalnih prehodov meje, ob tem pa preiskavnost odklonskih ravnanj, ki je nad povprečjem slovenske policije.

V prometu beležimo več prometnih nesreč in precej več smrtnih žrtev kot v prejšnjih letih, zato je temu tudi prihodnje namenjena še posebna pozornost. Vendar pa velja poudariti, da smo/so za varnost v prometu odgovorni vsi udeleženci.

Kadrovski primanjkljaj v Policiji je vseskozi komuniciran in se kot tak tudi dejansko odraža praktično na vseh segmentih dela. Ob tem pa dejstvo, da je vseskozi potrebno iskati težišče, da delo normalno poteka v vseh izpostavljenih enotah, oziroma z dinamičnimi oblikami dela ter z vzajemno pomočjo zagotavljati, da zadeve ne eskalirajo kje drugje. V obzir je ob vsem potrebno vzeti tudi mejno problematiko in s tem v zadnjem obdobju tudi sodelovanje s Slovensko vojsko. Torej, Policijska uprava Novo mesto, seveda skupaj z vodstvom Policije, v okviru kadrov vseskozi išče [tudi začasne] rešitve, ki omogočajo hitro odzivnost glede na varnostne razmere in posamezne dogodke.

Zakonitost, strokovnost in varnost [seveda tudi naša] so in bodo temeljna vodila za naše delo, ob tem pa visoka stopnja integritete ter konstantna skrb za medosebne odnose in ustrezno organizacijsko klimo.

Bor Jeglič, mag.  
direktor  
višji policijski svetnik

## Metodološka pojasnila

V letnem poročilu o delu policije za 2025 so statistični podatki večinoma pridobljeni iz aplikacije Statistika, letna poročila - nova metodologija, dostopne v informacijsko-telekomunikacijskem sistemu policije. Vse preglednice in grafi v aplikaciji statistika so narejeni s sistemskim orodjem SQL Server Reporting Services.

Posamezne preglednice in grafi, pri katerih so potrebna posebna metodološka pojasnila, so označeni z zvezdico, pojasnila pa so navedena pod njimi. Oznaka »0« v preglednicah pomeni, da pojav ni bil evidentiran, oznaka »—« pa pomeni, da pojava ni več mogoče evidentirati ali se ni evidentiral [zakonske spremembe ali sprememba metodologije evidentiranja] ali pa izračun ni smiseln [na primer pri deležu preiskanosti, če v obravnavanem letu ni bilo obravnavano nobeno kaznivo dejanje]. Podatki, izraženi v odstotkih, so navedeni na eno decimalno mesto natančno. Pri številkah se uporablja pika kot ločilo tisočic. V okroglih oklepajih so podatki za prejšnje leto, v oglatih oklepajih so razna pojasnila itd.

Ker policija določenih ukrepov ne vodi več [niso več veljavni ali je evidentiranje v pristojnostih drugih], v preglednici *Razpisani ukrepi* ne prikazuje več podatkov o privedbi na prestajanja uklonilnega zaporu na predlog sodišča zaradi neplačane globe [nad 300 evrov], o hišnem zaporu in ukrepu fotokopiranja listine.

Statistični podatki se praviloma prikazujejo v daljšem obdobju [pet- ali desetletnem]. Nekateri podatki so sicer še prikazani za krajše obdobje: ker se zbirajo šele krajši čas ali zaradi pogostih zakonskih sprememb v zadnjih letih [na primer spremembe Zakona o prekrških]. Dveletne primerjave [zvečanje ali zmanjšanje] se ne navajajo; poudarek je na spreminjanju pogostosti obravnavanih varnostnih dogodkov v daljšem obdobju [trend].

Statistični podatki o kriminaliteti so prikazani po dnevu prvega zaključnega dokumenta [kazenska ovadba ali poročilo v dopolnitev kazenske ovadbe].<sup>1</sup> Statistično so prikazana obravnavana kazniva dejanja, tudi kazniva dejanja s področja cestnega prometa. Statistični podatki ne vsebujejo dogodkov z znaki kaznivih dejanj, ki so jih povzročili otroci. Kazniva dejanja, za katera se storilci preganjajo na predlog in pri katerih je oškodovanec že ob podaji ovadbe odstopil od pregona [pisna izjava o umiku ali izjava o umiku predloga za pregon], so prikazana v posebni preglednici, niso pa všteta v skupno število obravnavanih kaznivih dejanj. V okviru obravnavane kriminalitete so prikazana kazniva dejanja, za katera je policija vložila kazensko ovadbo ali poročilo v njeno dopolnitev. Preiskana kazniva dejanja so tista, pri katerih je bil osumljenec znan že ob prijavi ali odkritju kaznivega dejanja ali pa ga je policija odkrila pozneje.

Podatki o iskanih in najdenih vozilih so prikazani po dnevu zaključnega dokumenta kaznivega dejanja, ki mu pripadajo. Podatki o zaseženih prepovedanih drogah so prikazani za vsa kazniva ravnanja [kazniva dejanja in prekrške], in sicer po dnevu vpisa v zbirko podatkov. Pri prijavljenih in odkritih kaznivih dejanjih uradnih oseb policije in Ministrstva za notranje zadeve Republike Slovenije pa je še dodatni pogoj, da je prvi zaključni dokument kaznivega dejanja obrazec za odstop Specializiranemu državnemu tožilstvu.

Za opredelitev kaznivih dejanj zaradi organizirane kriminalne dejavnosti morajo biti izpolnjena štiri obvezna merila in najmanj dve od sedmih spremenljivih [izbirnih] meril. Obvezna merila so obstoj skupine vsaj treh ljudi, delovanje v daljšem obdobju, pridobivanje premoženjske koristi in/ali družbene moči ter izvajanje uradno pregonljivih kaznivih dejanj. Spremenljiva merila so

---

<sup>1</sup> Dan prvega zaključnega dokumenta ne določa vsebine. Pri posameznem kaznivem dejanju je vedno prikazana zadnja vrednost spremenljivk ob zajemu statističnih podatkov iz evidence kaznivih dejanj.

uporaba nasilja in/ali korupcija, delovanje na mednarodni ravni, sodelovanje pri pranju denarja, notranja pravila ravnanja ter delitev vlog in nalog med člani skupine, podjetniški način delovanja ter vplivanje na medije, gospodarstvo, državno upravo in/ali politiko.

Od leta 2025 je spremenjena metodologija prikazovanja korupcijskih kaznivih dejanj zaradi spremenjenih načinov delovanja storilcev korupcijskih kaznivih dejanj, ugotavljanja korupcijskih tveganj v Sloveniji, medinstitucionalni usklajenosti na državni ravni in zagotavljanja podatkov za mednarodna ocenjevanja. Poleg tipičnih korupcijskih kaznivih dejanj se prikazujejo tudi podatki o atipičnih korupcijskih kaznivih dejanjih.

Tipična korupcijska kazniva dejanja so: kršitev proste odločitve volivcev, sprejemanje podkupnine pri volitvah, nedovoljeno sprejemanje daril, nedovoljeno dajanje daril, jemanje podkupnine, dajanje podkupnine, sprejemanje koristi za nezakonito posredovanje in dajanje daril za nezakonito posredovanje.

Atipična kazniva dejanja so: poneverba in neupravičena uporaba tujega premoženja, organiziranje denarnih verig, nedovoljeno prirejanje iger na srečo in nedovoljeno prirejanje rezultatov športnih tekmovanj, zloraba položaja ali zaupanja pri gospodarski dejavnosti, zloraba uradnega položaja ali uradnih pravic ter oviranje pravosodnih in drugih državnih organov.

Delo policije na področju preiskovanja in odkrivanja kaznivih dejanj je posebej prikazano po zaključnih dokumentih, in sicer po kazenski ovadbi, poročilu v dopolnitev kazenske ovadbe, po poročilih brez pravne podlage za pregon in po kazenskih ovadbah – skrajšani postopek. Pri slednjih gre za kazenske ovadbe zoper znane storilce za bagatelna kazniva dejanja, in sicer za:

- tatvine po drugem odstavku 204. člena Kazenskega zakonika, če višina vrednosti ukradene stvari ne presega 200 evrov,
- zatajitve po drugem in petem odstavku 208. člena Kazenskega zakonika, če vrednost zatajene stvari ne presega 200 evrov,
- goljufije po petem odstavku 211. člena Kazenskega zakonika, če povzročena premoženjska škoda ne presega 200 evrov,
- poškodovanje tuje stvari po prvem odstavku 220. člena Kazenskega zakonika, če povzročena škoda ne presega 500 evrov, in
- kazensko ovadbo zoper neznanega storilca za kazniva dejanja, za katera je kot glavna kazen predpisana denarna kazen ali kazen zapora do treh let.

V letnem poročilu so navedeni statistični podatki o številu dejanskih – in ne statističnih – oseb. To pomeni, da je posamezna oseba v posameznem obdobju [letu] lahko osumljena enega kaznivega dejanja ali več, je oškodovana v enem kaznivem dejanju ali več oziroma je storila en prekršek ali več.

Na področju vzdrževanja javnega reda ter zagotavljanja splošne varnosti ljudi in premoženja so pri podatkih o nesrečah in drugih dogodkih prikazani dogodki, ki niso bili obravnavani kot kazniva ravnanja.

Statistični podatki o številu izrečenih prepovedi približevanja v preglednici *Ukrepi policistov zaradi prekrškov* od leta 2024 vključujejo število prepovedi približevanja po Zakonu o nalogah in pooblastilih policije, ki jih izrekajo policisti, in po Zakonu o kazenskem postopku, ki jih izrekajo sodišča. Podatki zato niso primerljivi s preteklimi leti, ko so se prikazovali samo podatki o številu prepovedi približevanja po Zakonu o nalogah in pooblastilih policije.

Ker je Hrvaška s 1. januarjem 2023 postala polnopravna članica schengenskega območja, je bil na slovensko-hrvaški oziroma kopenski meji odpravljen sistematičen nadzor državne meje. Na notranji schengenski meji s Hrvaško je omogočen prost pretok prometa. Podatki v poglavju Nadzor državne meje in izvajanje predpisov o tujcih za leto 2023, 2024 in 2025 zato niso primerljivi s podatki preteklih let. Spremenjeno je tudi prikazovanje naslednjih podatkov o:

- promet potnikov glede na vrsto meje;
- najpogostejših državljanstvih in številu tujcev, zavrženih na mejnih prehodih, za obdobje zadnjih desetih let;
- državljanstvu in številu oseb, obravnavanih zaradi nedovoljenega prehoda državne meje, ki so nadomeščeni z grafičnim prikazom števila kršitev oseb, obravnavanih zaradi nedovoljenega vstopa na zunanji meji ter
- najpogostejših petih državljanstvih in številu tujcev, obravnavanih zaradi nedovoljenega vstopa na notranjih mejah, ki se grafično prikazujejo samo za obstoječe leto, v preglednici pa za deset let.

Od leta 2023 se ne prikazujejo več podatki o:

- strukturi potnikov, ki potujejo čez državno mejo,
- vrsti in količini orožja, zaseženega na meji,
- izvorni državi ponarejenih in prenarajenih dokumentov ter tujih potnih listin,
- državljanstvu oseb, obravnavanih zaradi zlorabe listin na mejnih prehodih,
- državljanstvu in številu oseb, obravnavanih zaradi izmikanja mejni kontroli in
- skupni graf s podatki o nedovoljenem prebivanju, nedovoljenih vstopih, nedovoljenih prehodih čez državno mejo in zavrženih na mejnih prehodih.

Izravnalni ukrepi so ukrepi, ki jih policija izvaja na notranjih mejah in so namenjeni preprečevanju, odkrivanju ter preiskovanju čezmejne kriminalitete, preprečevanju nedovoljenih migracij. Med izravnalnimi ukrepi so naslednja policijska pooblastila: kontrola osebe, preverjanje osebe, pregled listin ter pregled prevoznega sredstva in stvari. Po vstopu Hrvaške v schengensko območje so se policijske postaje za izravnalne ukrepe kadrovsko okrepile, število izravnalnih ukrepov pa se je povečalo [nadomestitev ukinjenega sistematičnega nadzora državne meje], zato tudi ti podatki za leto 2023, 2024 in 2025 niso primerljivi s podatki preteklih let.

Odločba o vrnitvi se izda tujcu, ki nezakonito prebiva v Sloveniji. Z odločbo z rokom za prostovoljni odhod se mu omogoči 10- ali 30-dnevni rok za odhod. Tujca, ki roka za prostovoljni odhod ne upošteva, policija odstrani iz države. Tujcu, ki nezakonito prebiva v Sloveniji in pri katerem obstaja nevarnost pobega [68. člen Zakona o tujcih], ter tujcu, čigar prebivanje v Sloveniji pomeni nevarnost za javni red, javno varnost ali varnost države [sedmi odstavek 66. člena Zakona o tujcih], se izda odločba o vrnitvi brez roka za prostovoljni odhod. Tudi v tem primeru policija tujca iz države odstrani. Podatki o odločbah z rokom za prostovoljni odhod in brez roka za prostovoljni odhod vključujejo tudi število odločb, ki so jih izdale upravne enote. Upravne enote sicer izdajo večino odločb z rokom za prostovoljni odhod, policijske enote pa večino odločb brez roka za prostovoljni odhod.

V preglednici *Število tujcev, nastanjenih v Centru za tujce, in odstranjenih iz njega [po načinu zapustitve]* niso prikazani le podatki o skupnem številu nastanjenih tujcev, temveč od leta 2024 tudi podatki o nastanjenih tujcih glede na način nastanitve: z odločbo o nastanitvi ali na podlagi sklepa Sektorja za postopke mednarodne zaščite Direktorata za migracije v Ministrstvu za notranje zadeve Republike Slovenije. Podatki so prikazani za celotno desetletno obdobje. Spremenjena je bila tudi vrsta grafa *Število tujcev, nastanjenih v Centru za tujce in odstranjenih iz njega* v zadnjih dveh letih [po načinu zapustitve].

Ker prekrškovni postopek lahko zajema več kršitev po različnih pravnih podlagah [materialnih predpisih], je število vseh prekrškovnih postopkov praviloma manjše od skupne vsote kršitev predpisov po posameznih področjih [vzdrževanje javnega reda ter zagotavljanje splošne varnosti ljudi in premoženja, zagotavljanje varnosti cestnega prometa, nadzor državne meje in izvajanje predpisov o tujcih]. Podatki o prekrškovnih postopkih so prikazani po dnevu storitve prekrška, medtem ko so vložena pravna sredstva v hitrem postopku po Zakonu o prekrških prikazana po dnevu vložitve pravnega sredstva.

Za interventne klice na številko 113 se čas zvonjenja meri od takrat, ko na sprejemnem mestu začne zvoniti telefon, do takrat, ko je klic sprejet.

Nujni interventni dogodki so dogodki, pri katerih je neposredno ogroženo življenje, dogodki, pri katerih je napaden policist oziroma ta potrebuje pomoč, dogodki ob prometni nesreči s hudimi telesnimi poškodbami ali prometni nesreči, ki ogroža varnost drugih udeležencev v prometu, dogodki, pri katerih so naznanjena pripravljalna dejanja za izvršitev kaznivega dejanja oziroma kaznivo dejanje že poteka in bi njegov storilec lahko pobegnil, in dogodki, za katere vodja izmene operativno-komunikacijskega centra presodi, da zahtevajo takojšnjo policijsko intervencijo [88. člen Pravil policije].

Policija od leta 2024 v preglednici *Druga strokovna opravila pri preiskovanju kaznivih dejanj* prikazuje skupne podatke o prepoznavi oseb po fotografijah, ki zajemajo: fotorobot in prepoznavo oseb po fotografijah iz fotoalbuma in po biometričnih značilnostih obraza *FaceTrace*. Za obdobje 2018–2023 je prikazano število izdelanih fotorobotov, v prejšnjih letih pa število predlogov za njegovo izdelavo.

V posamezni pritožbi je lahko navedenih več pritožbenih razlogov, zato je njihovo število večje od števila rešenih pritožb [pritožba se lahko nanaša na različna področja dela].

Prikazovanje podatkov je ponekod prilagojeno glede na pogostost pojavljanja [najpogostejših pet ali deset dogodkov] oziroma razvrščeno od najpogostejšega do najmanj pogostega. Aplikacija statistika je podlaga za poročila vseh policijskih enot na vseh treh organizacijskih ravneh, prikazani so varnostni dogodki, ki jih vsaka enota obravnava najpogosteje in vplivajo na varnostne razmere na njenem območju.

## **1. Delo na posameznih delovnih področjih**

### ***1.1. Temeljne dejavnosti***

#### *1.1.1. Odkrivanje in preiskovanje kriminalitete*

V letu 2025 smo obravnavali 5.989 kaznivih dejanj, kar je v povprečju primerljivo z obdobjem zadnjih 5-ih let, preiskanost je znašala 51,3 %. Prevladovala so predvsem kazniva dejanja splošne kriminalitete in sicer v 86,5 %. Obravnavali smo tudi kazniva dejanja s področja gospodarske, mladoletniške ter organizirane kriminalitete.

Na področju splošne kriminalitete smo obravnavali 5.178 kaznivih dejanj med katerimi so prevladovala kazniva dejanja zoper premoženje in sicer velike tatvine 1.039, katerih obravnava je glede na 5-letno obdobje še vedno povečana predvsem zaradi obravnave več vlomov v osebna vozila na parkirnih prostorih. Ostala kazniva dejanja velike tatvine so ostala v povprečju glede na 5-letno obdobje. Nadaljeval se je trend aktivnosti posameznikov in kriminalnih združb pripadnikov več-etične skupnosti. Poudarek smo dali na vidnosti policije ter ciljno usmerjali delo na področja varnosti ljudi in premoženja. Zaradi hitrejših in aktivnejših preiskav ter povezovanja zadev s sosednjimi policijskimi upravami smo ustanovili delovno skupino. Pri preiskovanju smo uspešno sodelovali s tujimi varnostnimi organi v okviru maloobmejnega sodelovanja, mednarodne pravne pomoči, evropskih preiskovalnih nalogov ter medsebojnih izmenjav informacij za identifikacije storilcev. Za preprečevanje premoženjske kriminalitete smo izvajali poostrene nadzore na aktualnih kriminalnih žariščih in varnostno obremenjenih območjih. Glede na stanje kriminalitete smo nadaljevali s krepitvijo policijskega dela v skupnosti, sodelovanja z drugimi državnimi organi in lokalno skupnostjo ter ostale aktivnosti, kar je prispevalo k boljši učinkovitosti pri preprečevanju in preiskovanju kaznivih dejanj.

Pri preiskavi kaznivih dejanj zoper življenje in telo beležimo rahel porast v 5-letnem obdobju predvsem pri preiskavi kaznivih dejanj hude telesne poškodbe ter posebno hude telesne poškodbe. Uboja in umora nismo obravnavali.

Obravnavali smo 55 kaznivih dejanj zoper spolno nedotakljivost kar je v povprečju 5-letnega obdobja. Največ je bilo storjenih kaznivih dejanj spolnega napada na osebo, mlajšo od petnajst let 23, kaznivih dejanj prikazovanje, izdelava, posest in posredovanje pornografskega gradiva 14, kaznivih dejanj spolnega nasilja 11 in kaznivih dejanj posilstva 6.

Na področju kaznivih dejanj zoper zakonsko zvezo, družino in otroke je bilo ugotovljeno, da so glede na 5-letno obdobje tovrstna kazniva dejanja v upadu. Povečala so le kazniva dejanja odvzema mladoletne osebe, ki smo jih obravnavali 41.

Mladoletniška kriminaliteta, v primerjavi s 5-letnim obdobjem, ostaja v povprečju. Obravnavali smo 354 tovrstnih kaznivih dejanj od tega 138 tatvin ter 58 velikih tatvin.

V letu 2025 smo izvajali preventivne aktivnosti z namenom zmanjševanja kriminalitete in povečanja občutka varnosti prebivalcev. Okrepili smo prisotnost policije na terenu na varnostno izpostavljenih območjih ter proaktivno zbiranje informacij o kaznivih dejanjih. Ciljno smo usmerjali nadzore javnih krajev, prireditel, gostinskih lokalov in prometne varnosti. Preprečevali smo nasilje in premoženjsko kriminaliteto z zgodnjim zaznavanjem tveganj ter hitrim odzivanjem na varnostne incidente. Sodelovali smo z drugimi institucijami, občinami, inšpekcijskimi službami, šolami in centri za socialno delo pri skupnih preventivnih akcijah. V obdobju po določenih zahtevnih dogodkih smo okrepili prisotnost na varnostno obremenjenih

območjih PU Novo mesto z dodatnimi patruljami iz drugih uprav ter enotami posebne in specialne policije. Namen je bil izboljšati občutek varnosti lokalnih prebivalcev ter proaktivno preprečevati nova kazniva dejanja. Cilj vseh aktivnosti je bil izboljšati splošno varnostno stanje, okrepiti zaupanje javnosti v delo policije ter dolgoročno zmanjševati pojavnost kaznivih dejanj na območju PU Novo mesto.

Na področju gospodarske kriminalitete smo obravnavali 811 kaznivih dejanj, kar je manj kot v zadnjem 5-letnem obdobju. Vzrok temu je predvsem v večjih posameznih sklopih obravnavanih kaznivih dejanj, ki so bila zaključena v 2024, posamezni sklopi pa zaradi obsega samih zadev še niso zaključeni oziroma preiskava še vedno poteka. Zmanjšanje števila kaznivih dejanj je zaznati predvsem pri kaznivih dejanjih goljufije, poslovne goljufije ter uporaba ponarejenega negotovinskega plačilnega sredstva. Nekoliko pa so se povečala kazniva dejanja pranja denarja. Ostala kazniva dejanja s področja gospodarske kriminalitete so ostala v povprečju zadnjega 5-letnega obdobja.

Na področju korupcijskih kaznivih dejanj ni bilo obravnavanih samostojnih kaznivih dejanj, obravnavanih pa je bilo 26 kaznivih dejanj z elementi korupcije, kar je povprečju 10-letnega obdobja.

Kot v preteklih letih, smo obravnavali tudi več zadev davčnih zatajitev v povezavi z mednarodnimi davčnimi vrtiljaki, pri čemer že vrsto let uspešno sodelujemo s tujimi varnostnimi organi. Prav tako sodelujemo v dveh specializiranih preiskovalnih skupinah za preiskovanje gospodarske kriminalitete, ustanovljene na območju Republike Slovenije. Pri preiskovanju in dokazovanju kaznivih dejanj smo se uspešno posluževali nujnih preiskovalnih dejanj po odredbah sodišč. Prav tako smo za uspešno izvajanje predkazenskih postopkov sodelovali z inšpekcijskimi organi.

Velik poudarek smo namenili izvajanju finančnih preiskav, kjer so sodišča izdala sklepe o začasnem zavarovanju protipravne premoženjske koristi. V obravnavanih zadevah je bilo opravljenih 28 preiskav po Zakonu o kazenskem postopku, kar je v povprečju zadnjega 5-letnega obdobja.

S področja organizirane kriminalitete smo obravnavali 83 kaznivih dejanj. Obravnavali smo 59 kaznivih dejanj prepovedno prehajanje meje ali ozemlja države ter 13 kaznivih dejanj neupravičena proizvodnja in promet s prepovedanimi drogami, nedovoljenimi snovmi in postopki v športu. Slednjih je glede na 5-letno obdobje manj zaradi nezaključenih zadev, ki bodo realizirane v 2026.

Klasična kazniva dejanja na področju zlorabe prepovedanih drog so glede na 5-letno obdobje v povprečju preteklih let, obravnavali smo jih 59.

So se pa glede na 5-letno povprečje povečala kazniva dejanja povezana z orožjem, obravnavali smo jih 25.

Na področju računalniško forenzičnih preiskav je bilo v letu 2025 prejetih 198 zaprosil za preiskavo. Glede na 5-letno obdobje je ugotovljen upad, vzrok je predvsem v zmanjšanju kaznivih dejanj prepovedano prehajanje meje ali ozemlja države.<sup>2</sup>

Na področju preiskovalnih dejanj ostajamo v povprečju 5-letnega obdobja. Opravili smo 2.099 ogledov krajev kaznivih dejanj, 200 hišnih preiskav ter 1.382 zasegov predmetov.

---

<sup>2</sup> Vir: PU NM SKP, lastni vir, excel tabela, 31. 12. 2025

### *1.1.2 Vzdrževanje javnega reda ter zagotavljanje splošne varnosti ljudi in premoženja*

Področje javnega reda ter splošne varnosti ljudi in premoženja je v letu 2025 zaznamoval dogodek 25. oktobra, ko je bil v Novem mestu pred gostinskim lokalom Patriot pretepen občan, ki je kasneje v bolnišnici podlegel zaradi hudih poškodb. Za napad je bil osumljen pripadnik romske skupnosti, kar je sprožilo burne odzive javnosti. Tri dni po dogodku je namreč v Novem mestu potekal velik javni shod, ki se ga je udeležilo okoli 10.000 ljudi. Shod je večinoma potekal mirno, so pa policisti pri nadziranju poteka shoda pri posameznih udeležencih javnega shoda našli in zasegli nekaj kosov hladnega orožja. Dogodek je sprožil široko javno razpravo o varnostnih razmerah in odnosih v družbi na podlagi katere je bil sprejet Zakon o nujnih ukrepih za zagotavljanje javne varnosti, javno znan kot Šutarjev zakon.

Pri kršitvah predpisov o javnem redu še vedno zaznavamo trend upadanja, ki se nadaljuje po zaključku epidemije COVID-19 vendar trendna krivulja ni več tako izrazita. Med kršitvami Zakona o varstvu javnega reda in miru je bilo največ kršitev zaradi nasilnega in drznega vedenja. V teh primerih gre za prekrške z elementi nasilja, ko kršitelj koga izziva ali spodbuja k pretepu, ga udari ali se pretepa ali se kako drugače vede na drzen, nasilen ali nesramen način.

Manj je bilo kršitev vandalizma in neupoštevanja odredb uradnih oseb. Kar zadeva povzročanja hrupa z akustičnimi aparati in s tem povezane problematike, smo v letu 2025 beležili porast tovrstnih kršitev predvsem na območjih z romskimi naselji. Tudi letos smo sledili cilju Izboljšanje ukrepanja policistov pri ugotavljanju prekrškov vzbujanja nestrpnosti po Zakonu o varstvu javnega reda in miru. V letu 2025 beležimo 9 obravnavanih kršitev spodbujanja in razpihovanja narodnega, rasnega, verskega ali drugega sovraštva in nestrpnosti. Na shodih smo zagotovili pravico do mirnega zbiranja in poskrbeli za varnost udeležencev, premoženja in cestnega prometa. Na območju Novega mesta smo varovali javni shod z udeležbo večjega števila ljudi [cca 10.000 udeležencev].

Policisti so izvedli več zahtevnejših asistenc na podlagi zaprosil pristojnih organov. Nekatere od njih so terjale obsežno načrtovanje tako z operativnega kot logističnega vidika in so imele večji odmev v javnosti, predvsem pa so se podatki, na katerih je temeljila varnostna ocena in s tem sama izvedba asistence, nenehno spreminjali [npr. policijska asistenca v evidentiranem romskem naselju Brezje – Žabjak pri sanaciji nelegalnih priključkov na javnem vodovodnem omrežju]. Še vedno pa smo največ asistenc nudili zdravstvenim ustanovam.

Trendna krivulja med-vrstniškega nasilja raste predvsem zaradi družbene občutljivosti na ta ravnanja posledično je prijav nasilnega in ostalega neprimerne vedenja več, kot jih je bilo v preteklosti. Zaradi okrepljenih aktivnosti Policije, in sicer spodbujanje prijav in zasledovanje politike ničelne tolerance med-vrstniškega nasilja, sodelovanje z vzgojno izobraževalnimi ustanovami, smo prispevali k večjemu številu prijavljenih primerov in ozaveščanju mladih. Največ obravnavanih primerov je bilo v povezavi s šolskim okoljem. Izven šolskega okolja smo najpogosteje obravnavali primere v katere so bili kot povzročitelji vpleteni pripadniki subkulturnih skupin. Postopki policije so se razlikovali glede na težo odklonskega ravnanja in osebne lastnosti kršitelja. V vseh primerih, kjer so kot povzročitelji kaznivega dejanja ali prekrška nastopali otroci ali mladoletniki smo obveščali pristojni center za socialno delo zaradi izvedbe postopkov in ukrepov iz njihove pristojnosti. Za zagotovitev optimalne obravnave in preprečevanje med-vrstniškega nasilja smo načrtno pristopili reševanju problematike in okrepi prisotnost na območjih, ki so bila bolj varnostno bolj obremenjena.

V sklopu zaščite žrtev nasilja v družini smo izrekli 88 ukrepov prepovedi približevanja določeni osebi, kraju ali območju. Policisti so ukrep v povprečju izrekli na 3,8 obravnavanih dejanj nasilja v družini [prekrški in kazniva dejanja]. V t.i. sodnem preizkusu odredb policije so preiskovalni sodniki razveljavili zgolj 1 ukrep prepovedi približevanja, kar pomeni, da so policisti kvalitetno

utemeljili razloge in te podkrepili z morebitnim prejšnjim ukrepanjem, zbranimi obvestili od oseb in drugimi dokazi. Glede na 10-letno povprečje, ukrep ostaja v povprečju. Glede na naravo kršitve so policisti v 1 primeru pridržali kršitelja na podlagi Zakona o nalogah in pooblastilih policije.

Policijske enote so pri večjih tradicionalnih in športnih prireditvah z različnimi organizacijskimi ukrepi, med drugim z vključevanjem policistov vodnikov službenih psov, policistov posebne policijske enote, udeležbami na ustnih obravnavah na upravnih enotah in drugimi oblikami dela uspešno vzdrževale javni red. Na tradicionalnih večdnevnih prireditvah ni prišlo do množičnih kršitev ali splošnega nereda, ki ga rediteljska služba ali policija ne bi mogla obvladati.

Nadzori nad subjekti zasebnega varovanja so bili izvedeni v okviru pristojnosti policije v skladu z Zakonom o zasebnem varovanju. Policijske enote so izvajale nadzore nad zasebno varnostnimi službami na večjih javnih prireditvah ter nadzore obveznega organiziranja službe varovanja v gostinskih obratih, ki nudijo glasbo za ples ali družabni program. Policijske vodje so namenile več pozornosti ocenjevanju in zakonitosti in strokovnosti ukrepa varnostnika. V primeru zamujenih ali nepopolnih poročil oziroma ugotovljenih nepravilnosti so ukrepale v skladu z Zakonom o zasebnem varovanju. Kar zadeva usmeritev za delo policije na področju zasebnega varovanja smo izvedli več strokovnih nadzorov nad delom območnih policijskih enot s ciljem izboljšanja dela in odprave pomanjkljivosti in napak pri ocenjevanju ukrepov varnostnikov. V skladu z ugotovitvami nadzorov so posamezne enote za spodbujanje partnerskega odnosa organizirale sestanke s posameznimi varnostnimi službami, ki delujejo na njihovih območjih. V splošnem interesu države je namreč krepitev in spodbujanje partnerskih odnosov med državnimi organi in zasebno varnostnimi službami, ki bodo dodatno okrepili legitimnost, kredibilnost in optimalnost sistema zagotavljanja varnosti.

Večjo varnost na območjih z romskimi naselji smo zagotavljali z dnevno prisotnostjo policistov in izvajanjem poostrenih nadzorov, v katere smo vključevali pomoč posebej specializiranih enot drugih policijskih uprav in Generalne policijske uprave [policisti konjeniki, letalska policijska enota]. Po tragičnem dogodku 25. oktobra 2025 smo z okrepljenimi silami zagotavljali varnost občanov. PP Novo mesto je bila nudena kadrovska pomoč policijskih enot drugih policijskih uprav in Generalne policijske uprave v obliki dodatnih motoriziranih patrolj. V nadzore smo vključevali tudi pristojne inšpekcijske službe in druge institucije. Finančna uprava Republike Slovenije je tako od novembra 2025 dalje v skupnih nadzorih s policijo okrepila delo na območju PU Novo mesto. Zaradi večje koncentracije moštva in intenziviranja določenih nalog policije smo zmanjšali število nasilnih dejanj in ostalih motečih dejavnikov napram večinskemu prebivalstvu tako na območju PP Novo mesto kot ostalih območjih.

Predstavniki policijskih postaj in policijske uprave so se udeleževali sestankov z drugimi pristojnimi službami in organi lokalnih skupnosti [občinske seje, varnostni sosveti, sveti KS], na katerih so aktivno sodelovali pri pripravi strategij ter predlagali rešitve s področja urejanja bivanjskih in ostalih razmer. V mesecu novembru 2025 je bil opravljen posvet s predstavniki civilnih iniciativ jugovzhodne Slovenije na PU Novo mesto in sestanek s romskimi svetniki.

### *1.1.3 Zagotavljanje varnosti cestnega prometa*

V letu 2025 je bilo delo na področju prometne varnosti prilagojeno prometno-varnostnim razmeram na območju policijske uprave.

Število obravnavanih prometnih nesreč je 1.548. V prometnih nesrečah je umrlo 14 oseb, kar je največje število umrlih po letu 2016, ko je umrlo 15 oseb. Izpostaviti velja, da je bilo kar 7 umrlih pod vplivom alkohola oziroma prepovedanih drog. Kot primarni vzrok najhujših

prometnih nesreč se še vedno najpogosteje pojavljata nepravilna stran in smer vožnje ter neprilagojena hitrost.

V letu 2025 je bilo ugotovljenih 42.459 kršitev pri izvajanju nadzora cestnega prometa, kar je nekoliko več od povprečja zadnjega 10-letnega obdobja. Opazen je dvig števila odrejenih preizkusov alkoholiziranosti, kar je tudi največje število v zadnjih 10-ih letih.

Veliko dela je bilo vložena v organizacijo in izvedbo nadzora najbolj pogostih relacij, ki so jih za prehitro vožnjo v preteklih letih uporabljali vozniki enoslednih motornih vozil. Dosegli smo, da se je povečalo spoštovanje cestnoprometnih predpisov na relacijah, najbolj obremenjenih z vozniki enoslednih motornih vozil. Tako smo preventivno delovali na voznike omenjenih vozil, ki so se v preteklosti najpogosteje pojavljali kot kršitelji.

Izvedene so bile tudi posebne oblike nadzorov nad šolami vožnje, kontrole tovornih vozil in avtobusov ter naloge, povezane z varstvom šolskih otrok.

Policija je sodelovala v postopkih odločanja na upravnih enotah pri izdajanju odločb organizatorjem športnih prireditev na cesti, opravila ogleda in določila oblike večjih varovanj prireditev na javnih cestah ter na podlagi lastnih izdelanih načrtov izvedla neposredno varovanje večjih javnih prireditev na cesti [GP Adria Mobil 2025, mednarodna kolesarska dirka Po Sloveniji 2025]. Hkrati so policisti PPP Novo mesto nudili kadrovske pomoči pri varovanju večjih prireditev na cesti na območju celotne države [Maraton Franja BTC City 2025, Alpe Gran Fondo, mednarodna kolesarska dirka Giro d'Italia, mednarodna kolesarska dirka L'Etape Slovenia by Tour de France].

Zagotavljali smo varnost cestnega prometa v bližini cestnih gradbišč in izvajali pregled prometne signalizacije. Večjih posebnosti in nepravilnosti nismo ugotovili. V primeru ugotovljenih nepravilnosti na javnih cestah smo sproti seznanjali lastnike cest oziroma izvedli ukrepe skladno z veljavno zakonodajo.

Velika pozornost je bila namenjena pretočnosti prometa na cestnem križu in v mestnih središčih. Ob pričakovanih večjih gostitvah prometa in zastojih so enote zagotavljale neposredno urejanje prometa. Poudarek je bil dan tudi zimskim voznim razmeram, predvsem na avtocesti A2 in glavni cesti G2-105, v katerih je bilo potrebno stalno sodelovanje enot z drugimi organizacijami zaradi obveščanja in izločanja vozil iz prometa.

#### *1.1.4 Nadzor državne meje in izvajanje predpisov o tujcih*

Slovenija je 21. oktobra 2023 uvedla začasni ponovni nadzor na notranji schengenski meji z Republiko Hrvaško. Ukrep začasnega nadzora na notranjih mejah je bil uveden zaradi zagotavljanja varnosti zaradi teroristične grožnje. Mejna kontrola ob vnovičnem nadzoru pa se bistveno razlikuje od mejne kontrole kot smo je bili vajeni pred vstopom Republike Hrvaške v schengensko območje. Ukrepi začasnega nadzora na notranji meji z Republiko Hrvaško so ob upoštevanju načela sorazmernosti ciljno usmerjeni in osredotočeni na preprečevanje terorizma, ekstremizma in čezmejne kriminalitete in so prilagojeni tako, da čim manj vplivajo na potnike, še posebej obmejno prebivalstvo in gospodarstvo.

Vse leto 2025 smo na državni meji z Republiko Hrvaško izvajali začasni ponovni nadzor na notranji meji Evropske unije. S tem ukrepom Republike Slovenije je bila na mejnih prehodih Obrežje, Metlika in Dobova uvedena mejna kontrola. V okviru mejne kontrole je bil vstop v državo zavrnjen 758 tujcem. Najpogostejši razlog za izrek ukrepa zavrnitve je bil v tem, da tujci za vstop v Republiko Slovenijo niso posedovali vizuma ali dovoljenja za prebivanje, 232 oseb in da tujci niso posedovali potne listine, 408 oseb. Najpogosteje je bil vstop v državo zavrnjen

državljanom Turčije, 109 oseb, Kitajske, 47 oseb in Sirije ter Kosova po 43 oseb. Pri mejni kontroli so policisti ugotovili 83 zlorab tujih listin. Najpogosteje odkriti ponarejeni dokumenti so žigi mejne kontrole, 40 primerov, voziško dovoljenje, 15 primerov, potni listi, 8 primerov in osebne izkaznice, 5 primerov.<sup>3</sup>

Skupno so vse enote opravile 1.395 postopkov izravnalnih ukrepov nad 1.579 osebami. Dopolnjene so bili usmeritve, da je kljub uvedenem začasem nadzoru na državni meji z Republiko Hrvaško izravnalni ukrep mogoče izvesti nad osebami, ki niso bile podvržene mejni kontroli.

Zaradi nezakonitega prebivanja je bilo obravnavanih 549 oseb in sicer 459, ker so prekoračili dovoljen čas trajanja bivanja, 86 oseb, ker niso imeli dovoljenja za prebivanje pa bi ga glede na namen prebivanja v Republiki Sloveniji morali imeti, 2 osebi, ker so preko notranje meje prestopili ne da bi za to imeli ustrezni vstopni vizum ter po 1 oseba, ker je prebivala iz drugačnih razlogov kot pa jim je bilo to omogočeno na podlagi bivalnega naslova in ker ni zapustila območja v roku za prostovoljnih odhod.<sup>4</sup>

Število nedovoljenih prestopov državne meje iz smeri Republike Hrvaške proti Republiki Sloveniji je bilo 20.225.

Namero za podajo prošnje za mednarodno zaščito je v policijskih postopkih izrazilo 19.661 oseb oziroma 99,6 % vseh prijetih tujcev. V nadaljevanju so skoraj vsi ti tujci, še pred zaključkom postopka odločanja o pravici do mednarodne zaščite, zapustili Republiko Slovenijo. Glede na to, da je veliko teh tujcev že pred nezakonitim vstopom v Republiko Slovenijo zaprosilo za mednarodno zaščito na Hrvaškem, nekateri tudi v Grčiji, kar kaže na sistemsko pomanjkljivost evropskega azilnega postopka.<sup>5</sup>

Policisti so na podlagi mednarodnih sporazumov o vračanju oseb v letu 2025 tujim varnostnim organom vrnil 9 oseb. Odstranjenih tujcev na podlagi zakona pa je bilo 216.

V policijske evidence je bilo vneseno 105 odločb z rokom za prostovoljni odhod kar pomeni manj kot v 10-letnem povprečju. Padec vnesenih odločb, predvsem glede na lansko leto je iz razloga manjšega števila prejetih odločb direktorata za migracije o zavrnjeni prošnji za mednarodno zaščito.

---

<sup>3</sup> Vir: Intranet, Aplikacija in pripomočki, tekoča statistika, Meja in tujci, Mejni prehodi, tabela:ZAVRN01-Zavrnjene osebe na meji, 17. 2. 2026

<sup>4</sup> Vir: Intranet, Aplikacije in pripomočki, tekoča statistika, tabela ILMGR-S01-Seznam oseb z nedovoljenim prebivanjem, 17. 2. 2026

<sup>5</sup> Vir: Intranet, Aplikacije in pripomočki, tekoča statistika, tabela DOV01-Pregled registracijskih listov in vlog za zaščito, 28. 2.2026

## **1.2 Druge dejavnosti**

### *1.2.1 Policijsko delo v skupnosti in preventivna dejavnost*

Policijsko delo v skupnosti je bilo usmerjeno v nadaljevanje partnerskega sodelovanja z vsemi deležniki, ki lahko vplivajo na večjo varnost v lokalnih skupnostih. Poudarek je bil na vidnosti policije ter povečanju občutka varnosti in večjemu zaupanju ter zadovoljstvu z delom policije. Na vseh področjih policijskega dela smo izvedli 2.656 preventivnih aktivnosti. Največ preventivnih aktivnosti je bilo izvedenih s področja javnega reda in miru in kriminalitete.

Velik poudarek je bil dan problematiki med-vrstniškega nasilja in preprečevanju le-tega ter s tem tudi povečanega sodelovanja s šolami in drugimi vzgojno izobraževalnimi ustanovami. Policisti pristojnih policijskih enot so tako vseskozi sodelovali z vzgojno izobraževalnimi ustanovami in pri tem obiskovali šole na primarni in terciarni ravni ter po dogovoru izvedli predstavitve oziroma predavanja. V povezavi z množičnimi streljanji v tujini, ki bi lahko vplivali na varnost otrok in zaposlenih v šolah pri nas smo izvedli predavanja za pedagoške delavce s področja zaznavanja indikatorjev odklonskih ravnanj in samozaščitna ravnanja v vzgojno izobraževalnih zavodih.

Prav tako so policisti, predvsem vodje policijskih okolišev in vodstva aktivno sodelovali v lokalnih okoljih, kjer so spodbujali delovanje varnostnih sosvetov in v njih tudi aktivno sodelovali, policisti vodje policijskih okolišev pa so krepili delo v varnostnih okoliših.

Naše pozornosti so bili deležni tudi starejši oziroma upokojeni, pri čemer so bile v sodelovanju z društvu upokojencev izvedene številne aktivnosti za izboljšanje varnosti starejših občanov.

Udeležili smo se večjih javnih prireditvev, kot so Gregorjev sejem, Žegnanje motoristov v Mirni Peči, Cvičkarija itd., kjer smo poleg vzdrževanje javnega reda in nadzora prometa izvajali preventivne aktivnosti in promocijo dela policije. Udeležbe na teh prireditvah so bile ustrezno dokumentirane in medijsko predstavljene, pri tem pa smo se pogosto posluževali socialnih omrežij.

### *1.2.2 Operativno-komunikacijska dejavnost*

Na interventno številko policije 113 je bilo v letu 2025 prejetih 58.740 klicev od tega 24.697 interventnih. Povprečni reakcijski čas za interventne dogodke je znašal 9 minut in 38 sekund, kar je najhitreje v primerjavi z 10-letnim obdobjem.

Trend zmanjševanja števila pomembnih dogodkov se nadaljuje, teh smo imeli 524. Gre za dogodke, kjer je po Pravilih o obveščanju in periodičnemu poročanju v policiji potrebno pisno poročanje.<sup>6</sup>

Nadaljevali smo z dobro prakso povratnih klicev prijaviteljem na interventno številko policije 113 s kratkim obvestilom o ukrepu policije in zahvalo za klic v primerih, ko policisti s prijavitelji dogodkov niso imeli neposrednega stika. Povratni klici so pri prijaviteljih dobro sprejeti.

### *1.2.3 Forenzična in kriminalistično-tehnična dejavnost*

V letu 2025 je bilo opravljenih 2.065 ogledov krajev kaznih dejanj in drugih dogodkov, kar je v povprečju z 10-letnim obdobjem. Kriminalistični tehniki so nudili strokovno pomoč policijskih enotam pri 328 ogledih.

---

<sup>6</sup> Vir: SPIS Lotus Notes, PU NM OKC, podatki za poročilo GPU, 31. 1. 2026

Na področju preiskav, glede na 5-letno obdobje, trend ostaja enak saj so prevladovalе biološke sledi, kemijske preiskave prepovedanih drog, fizikalne preiskave sledi obuval ter sledi papilarnih črt.

#### *1.2.4 Analitska in kriminalistično-obveščevalna dejavnost*

Operativne analize na področju kriminalitete so bile sestavni del preiskovanja hujših kaznivih dejanj s področja splošne, gospodarske in organizirane kriminalitete. Rezultati analiz in vrednotenja zavarovanih podatkov elektronskih naprav so prispevali k uspešni preiskavi posameznih primerov tako na splošnem, organiziranem, kakor tudi gospodarskem področju preiskovanja kriminalitete.

#### *1.2.5 Nadzorna dejavnost*

Nadzorniki so v skladu s Pravili za izvajanje nadzora v letu 2025 preverili poslovanje 11 policijskih postaj. Skupno so opravili 23 strokovnih nadzorov, 2 splošna nadzora in 1 ponovitveni nadzor. V nadzorih so nadzorniki nadzirali naslednja področja dela: zagotavljanja varnosti cestnega prometa 5, odkrivanje in preiskovanje kriminalitete in kriminalistične tehnike 4, prekrškovnih postopkov 3, vzdrževanje javnega reda in zagotavljanja splošne varnosti in premoženja 1, mejnih zadev in tujcev 2, organizacijske zadeve 1, kadrovske zadeve 2, pooblastila 2, finančno materialnega poslovanja 9, kriminalistična tehnika 2, operativno obveščanje in poročanje 1 in upravno poslovanje 4.<sup>7</sup>

Pri izvajanju nadzorne dejavnosti je bilo ugotovljeno, da enote v večini poslujejo v skladu s pravili stroke in izvajajo naloge skladno s predpisi, strokovno in učinkovito. Odstopanja so bila ugotovljena na področju prekrškovnih postopkov, kjer je bilo ugotovljeno, da 1 nadzirana enota ne poslujejo skladno s predpisi, nestrokovno, vendar učinkovito. V ostalih nadzorih so bila ugotovljena le manjša odstopanja, ki pa so jih enote po opravljenem nadzoru odpravile. Za večino enot ni bila podana končna ocena [neocenjeni], zaradi izvedbe nadzora na delu posameznega delovnega področja.

Vsa vodstva enot so bila opozorjena na odpravo ugotovljenih pomanjkljivosti. Enotam je bila po potrebi nudena strokovna pomoč pri izvajanju nalog z delovnega področja, kjer so se pojavila manjša odstopanja.

#### *1.2.6 Spremljanje izvajanja policijskih pooblastil in ogrožanja policistov*

V letu 2025 smo izvedli 412 pridržanj oziroma zadržanj, kar je najmanj v zadnjih 10-ih letih. Prisilna sredstva smo uporabili 777-krat kar ostaja v povprečju zadnjih 10-ih let. Policisti so za preprečitev ali odvrnitev nevarnosti uporabili prisilna sredstva zoper 426 oseb. Največkrat so bila uporabljena milejša prisilna sredstva, kot so sredstva za vklepanje 395 in telesna sila 363. Uporabljen je bil še plinski razpršilec v 10-ih primerih ter sredstva za prisilno ustavljanje prevoznih sredstev v 9-ih primerih. Gre za primere, ko vozniki motornih vozil ne ustavijo svojega vozila na znake ali ukaze policistov in nadaljujejo z vožnjo oziroma begom. V nadaljevanju se pogosto izkaže, da gre za osumljence kaznivega dejanja prepovedano prehajanje meje ali ozemlja države, ki v svojem vozilu prevažajo nezakonite migrante. Policisti z uporabo prisilnih sredstev osebam niso povzročili hudo telesno poškodbo ali smrt.

Policistom so grozili v 8-ih primerih, napadeni pa so bili v 45-ih primerih. Policisti v napadih niso bili huje poškodovani. Vodje enot in člani komisij za preveritev okoliščin uporabe prisilnih

---

<sup>7</sup> Vir: GPU SGDP SRSN, preglednica GPU01 izza aplikacije Spremljanje nadzorov, 17. 3. 2026

sredstev so ocenili, da so policisti večino prisilnih sredstev uporabili zakonito in strokovno. Zaradi uporabe prisilnih sredstev ni bilo okoliščin iz Zakona o nalogah in pooblastilih policije, na podlagi katerih bi morala biti imenovana komisija za preveritev uporabe prisilnega sredstva.

### *1.2.7 Reševanje pritožb*

Število vloženih pritožb je v povprečju 5-letnega obdobja. V letu 2025 je bilo vloženih 64, rešenih pa 63 pritožb. Med rešenimi jih je bilo največ s področja cestnega prometa.

Policijskim vodjem je bilo odstopljeno 10 pomiritvenih postopkov, od katerih je bilo 6 uspešno zaključenih, saj se je pritožnik strinjal z ugotovitvami in ukrepi vodje policijske enote. Število pomiritvenih postopkov je bilo v letu 2025 na podobni ravni v primerjavi s številom postopkov v zadnjem 5-letnem obdobju. V 8 primerih je bilo ugotovljeno, da je bilo ravnanje policistov skladno s predpisi, v 2 primerih pritožbe pa ravnanje policistov ni bilo skladno s predpisi.

Vodja senata je po neuspelem pomiritvenem postopku v 4 primerih odločil, da ne razpiše seje senata, saj je iz dokumentacije policije nesporno izhajalo, da so bile okoliščine dovolj preverjene in je bilo dejansko stanje pravilno in popolno ugotovljeno, postopek pred senatom pa ne bi pripeljal do drugačne odločitve.

Med pritožbami, ki so zahtevale neposredno obravnavo pred senatom, so bile obravnavane 3 pritožbe, kjer je v 2 primerih šlo za postopek, kjer je bil udeležen mladoletnik in 1 primer pritožbe tujca, ki ne prebiva na območju Republike Slovenije. Od navedenih ni bila nobena utemeljena.

Ker pritožba v predpisanem roku ni bila popravljena ali dopolnjena, ni vsebovala vseh elementov, je bila vložena prepozno ali pa jo je vložila neupravičena oseba, je bilo o pritožbenem razlogu že odločeno oziroma je bila zlonamerna in se je z njo zlorabljal postopek ali pa je pritožnik od nje odstopil, je bilo od skupaj rešenih 63 pritožb, 48 takšnih primerov.

Največ pritožbenih razlogov se je nanašalo na neustrezno komunikacijo, kar se je odrazilo v nedostojnem in nekorektnem odnosu in domnevno prekoračitev oziroma neupravičeno ali nesorazmerno uporabo različnih policijskih pooblastil. Posamezna pritožba lahko vsebuje več pritožbenih razlogov, zaradi česar je število pritožbenih razlogov praviloma večje od števila obravnavanih pritožb.

### *1.2.8 Notranje preiskave*

V letu 2025 sta bila prijavljena 2 kazniva dejanja, katerih storitve so bile osumljene uradne osebe policije kar je nižje od 10-letnega povprečja. V obeh primerih je bila obravnavana suma kaznivega dejanja odstopljena Specializiranemu državnemu tožilstvu Republike Slovenije. Suma storitve kaznivega dejanja sta bili osumljeni 2 uradni osebi.

Policisti Oddelka za preiskovanje in pregon uradnih oseb s posebnimi pooblastili Specializiranega državnega tožilstva Republike Slovenije na območju policijske uprave v letu 2025 niso na kraju prevzeli v obravnavo nobenega primera. Od Specializiranega državnega tožilstva smo prejeli več različnih zahtevkov oziroma zaprosil za dokumentacijo ali zgolj vročanje vabil za katere predhodno nismo bili obveščeni o morebitnih prijavah ali postopkih zoper policiste.<sup>8</sup>

Zaradi ugotovljenega odklonskega ravnanja smo uvedli 3 disciplinske postopke. Zaradi kršitev pogodbenih in drugih obveznosti iz delovnega razmerja ter dejstva, da je imela kršitev vse

---

<sup>8</sup> Vir: PU NM SD, lastni vir, excel tabela, 31. 12. 2025

znake kaznivega dejanja je bila podana 1 izredna odpoved pogodbe o zaposlitvi. Zaradi ostalih kršitev pogodbenih in drugih obveznosti iz delovnega razmerja je bilo izrečeno 5 opozoril pred redno odpovedjo pogodbe o zaposlitvi.<sup>9</sup>

V letu 2025 nismo prejeli vlog za zagotovitev pravne pomoči.<sup>10</sup>

### *1.2.9 Informacijska in telekomunikacijska dejavnost*

Informacijska in telekomunikacijska dejavnost je bila usmerjena v zagotavljanje nemotenega delovanja ITSP sistema in ITK opreme policije, zagotavljanje obstoječih in uvajanje novih storitev. Vsem uporabnikom informacijskega in telekomunikacijskega sistema je bila nudena vsakodnevna pomoč pri uporabi aplikacij in ITK opreme. Redno so se izvajala vmesna preverjanja in umerjanja elektronskih merilnih naprav [alkoskopi, laserski merilniki hitrosti in ostala elektronska oprema]. Opravljeni so bili preventivni pregledi klicnega sistema 113 in podporne aplikacije dnevnik dogodkov, sistemov fiksnih govornih omrežij Alcatel, video nadzornih sistemov, sistemov protipožarnega in protivlomnega varovanja ter sistemov za zagotavljanje brezprekinitvenega napajanja [UPS naprave in DEA agregati]. Mesečno so bile izvedene namestitve varnostnih popravkov na strežniške operacijske sisteme.

Na vseh policijskih postajah je bila izvedena prenova lokalnih računalniških omrežij z kompletiranjem informacijske opreme ter nadgradnjami operacijskih sistemov. Za potrebe dela uporabnikov ITSP so bili dodeljeni in priključeni dodatni računalniški zasloni. Po projektu ISPK je bilo za operativno delo policijskih postaj pripravljenih 7 prenosnih računalnikov Dell IN 8 prenosnih tiskalnikov HP.

Za potrebe novega centra za migrante na PPIU Novo mesto je bila zagotovljena ustrezna ITK oprema in tehnično varovanje.

Na področju fiksne telefonije je bil na vseh policijskih postajah uveden sistem SIP telefonije in izvedena zamenjana oziroma dodelitev novih telefonskih aparatov. Upravičenim uporabnikom storitev mobilne telefonije je bila v skladu s potrebami izvedena zamenjava službenih mobilnih telefonov in omogočen dostop do osebne elektronske pošte ter vzpostavljena sistem in aplikacija za varno komuniciranje Biocoded.

V rezervni računalniški center na policijski upravi je bila nameščena nova dodatna oprema za potrebe delovanja rezervnega računalniškega centra. V ITSP prostoru policijske uprave je bilo izvedeno strukturirano ožičenje za zagotovitev dodatnega dvojnega napajanja za vso ključno ITK opremo v komunikacijskih omarah.

Na področju zaščite podatkov so bila izdana dovoljenja za upravljanje in vpogled v video nadzorne sisteme policijskih enot. Urejena so bila dovoljenja za samostojen vstop v varovane prostore ITSP na vseh policijskih enotah, v katerih so nameščene ključne sestavine ITSP.

### *1.2.10 Kadrovske in organizacijske zadeve*

Na policijski upravi je bilo na dan 31. 12. 2025 sistemiziranih 1.090 delovnih mest, zasedenih 778 ali 71,4 %. Od 966 sistemiziranih uradniških delovnih mest je bilo zasedenih 675 oziroma 71,2 %. Sistemiziranih je bilo 108 ne uniformiranih delovnih mest, zasedenih pa 95 oziroma

---

<sup>9</sup> Vir: PU NM SD, lastni vir, excel tabela, 31. 12. 2025

<sup>10</sup> Vir: PU NM SD, lastni vir, excel tabela, 31. 12. 2025

87,9 %. Brez statusa policista je sistemizirano 121 delovnih mest, zasedenih pa je bilo 103 delovnih mest oziroma 85,1 %.

V letu 2025 je 24 uslužbencem prenehalo delovno razmerje v policiji in sicer 13 zaradi upokojitve, 9 jih je sporazumno prekinilo delovno razmerje, 1 javnemu uslužbencu je prenehalo delovno razmerje zaradi izredne odpovedi, 1 javnemu uslužbencu je prenehalo delovno razmerje v policiji in je bil premeščen v okviru javne uprave v drugo ustanovo.

Pregled prenehanj delovnega razmerja javnih uslužbencev policijske uprave od leta 2011 do leta 2025 je pokazala, da še vedno izstopa leto 2011, saj sta bili v tem letu samo 2 odpovedi delovnega razmerja. V letu 2023 beležimo 44 prenehanj delovnega razmerja, po številu prenehanj delovnega razmerja pa izstopa leto 2024, saj jih je bilo 46, v letu 2025 se število prenehanj delovnega razmerja nekoliko umiri, vendar jih je še vedno 24.<sup>11</sup>

### *1.2.11 Finančno-materialne zadeve*

V proračunskem letu 2025 je bilo za materialne stroške porabljenih 2.275.580,25 evrov, za mejne prehode na zunanji meji 99.030,98 evrov. Za popravila službenih vozil, plačanih iz sredstev odškodnin na osnovi priznanih zavarovalnin službenih vozil smo prejeli 26.112,15 evrov. Za izvajanje temeljne policijske dejavnosti je bilo porabljenih 195.145,27 evrov, za izvajanje kriminalistične dejavnosti pa 110.531,29 evrov. Za prevajanje [avtorske pogodbe] je bilo porabljenih 131.022,14 evrov, po akciji Migrant pa 615.480,80 evrov. Za ostale projekte je bilo porabljenih 19.024,28 evrov. Za vleko in hrambo vozil so bila porabljena finančna sredstva v višini 152.610,08 evrov. Za stroške iz naslova FRONTEx-a je bilo porabljenih 96.581,16 evrov. Od skupno dodeljenih finančnih sredstev v znesku 2.686.400,00 evrov je bilo v proračunskem letu 2025 porabljenih 2.696.644,27 evrov ali 0,38 % več od dodeljenih sredstev.<sup>12</sup>

Za potrebe strokovno tehničnih delavcev in policistov smo med majem in novembrom 2025 po krovnem sporazumu prejeli vso potrebno osebno varovalno in kolektivno opremo [zaščitne halje, kombinezone, čevlje, rokavice, rokavice za enkratno uporabo, razkužila...]. Za potrebe novo zaposlenih smo zagotovili zaščitna sredstva in opremo iz naših zalog. V aprilu in oktobru je bila opravljena kalibracija meril oziroma overitev meril [tračni metri, višinski metri, manometri, laserski merilniki razdalje, merilniki globine profila in precizne tehtnice]. V začetku leta 2025 smo prejeli komplete prvih pomoči in material za popolnitev omaric prve pomoči. V letu 2025 je bila dobavljena tudi nova pohištvena oprema, oprema delavnic, televizorjev, birotehnične opreme in oprema za urejanje okolice.

Na dan 31. 12. 2025 smo imeli na policijski upravi v uporabi 305 službenih vozil in 5 e-koles. V postopku odpisa oziroma izločeno iz uporabe je trenutno 21 vozil, ki po več let čakajo na vrnitev v centralno skladišče in nato na postopek odprodaje. Nekaj vozil je skladiščeno na PU Novo mesto, medtem ko se večina vozil nahaja na območju PPIU Novo mesto. V letu 2025 je bilo nabavljeno 1 terensko vozilo. Opravljene so bile 3 prerazporeditve vozil in 1 e-kolo iz ostalih policijski uprav in Generalne policijske uprave. Znotraj policijske uprave, v skladu s potrebami enot, je bilo prerazporejeno 1 intervencijsko vozilo. V centralno skladišče v Ljubljani v letu 2025 ni bilo odpeljana nobeno vozilo v odpis oziroma nadaljnjo prodajo.<sup>13</sup>

Na PU Novo mesto smo v letu 2025 v uporabo oziroma v najem predali 1 službeno stanovanje, 2 službeni stanovanji pa smo prevzeli ob izselitvi najemnika. Iz samskih sob nismo imeli izselitev in prav tako ne vselitev. Samsko sobo v Brežicah občasno koristijo konjeniki PU Maribor, ki

<sup>11</sup> Vir: SD PU NM, lastni vir, kadrovska, 31. 12. 2025

<sup>12</sup> Vir: SOP PU NM, evidenca MFERAC, Ogled pravic porabe, leto 2025, 31. 12. 2025

<sup>13</sup> Vir: SOP PU NM, lastni vir, SLOMTS, 11. 2. 2026

hodijo v kadrovske pomoči na območje PU Novo mesto. Na dan 31. 12. 2025 razpolagamo z 58 službenimi stanovanji, od tega jih je 39 zasedenih in 19 nezasedenih.<sup>14</sup>

### *1.2.12 Mednarodno sodelovanje*

Policijska uprava meji s štirimi policijskimi upravami v Republiki Hrvaški in sicer s PU Zagrebačka, PU Krapinsko-Zagorska, PU Karlovačka in PU Primorsko-Goranska. Z vsemi sosednjimi policijskimi upravami je bilo izvedenih 10 skupnih sestankov. Prav tako z vsemi štirimi hrvaškimi policijskimi upravami izvajamo mešane patrulje ob državni meji. Skupno je bilo tako v lanskem letu izvedenih 356 mešanih patrulj, katere so policisti izvajali pretežno na območju Republike Hrvaške. Največ aktivnosti na področju mednarodnega sodelovanja se je odvijalo pri izmenjavi informacij glede varovanja državne meje in čezmejno kriminaliteto. V sodelovanju z Agencijo Frontex je bilo na skupne operacije napotenih 8 policistov iz enot PU Novo mesto.<sup>15</sup>

### *1.2.13 Odnosi z javnostmi*

V letu 2025 smo na Policijski upravi Novo mesto nadaljevali z doslednim, strokovnim in pravočasnim obveščanjem javnosti o varnostnih razmerah ter aktivnostih policije na območju Dolenjske, Posavja in Bele krajine. Komunikacijo smo nadgradili z okrepljenim proaktivnim pristopom, še večjo transparentnostjo ter poudarkom na kriznem komuniciranju, zlasti ob varnostno občutljivih in izpostavljenih primerih v lokalnem okolju in v javnosti.

V ospredju našega delovanja je bilo ohranjanje in krepitev zaupanja javnosti v delo policije. Ob večjih varnostnih dogodkih smo se odzivali z jasnimi, preverjenimi in strokovno utemeljenimi informacijami. Poseben poudarek smo namenili enotni komunikaciji, usklajeni s pristojnimi službami znotraj policije in drugimi pristojnimi institucijami, s ciljem preprečevanja širjenja nepreverjenih informacij ter zmanjševanja napetosti v javnosti.

Leto 2025 je zaznamoval tudi odmeven in zahteven primer hudega kaznivega dejanja zoper življenje in telo v Novem mestu, ko je oškodovanec umrl. V nadaljevanju je bila pozornost javnosti usmerjena na naše območje tudi zaradi sprejetja Zakona o nujnih ukrepih za zagotavljanje varnosti in nudenja kadrovske pomoči. Vse te okoliščine in preiskava kaznivega dejanja so od nas terjale intenzivno, premišljeno in strokovno krizno komuniciranje. Zaradi velikega zanimanja medijev in javnosti smo v sodelovanju s Sektorjem za odnose z javnostmi Generalne policijske uprave vzpostavili okrepljen komunikacijski režim, ki je vključeval redna obvestila, sprotne odgovarjanje na novinarska vprašanja, pojasnjevanje izvajanja ukrepov ter dosledno spoštovanje varstva osebnih podatkov in tajnosti kazenskega postopka.

Pri komuniciranju smo sledili načelom zakonitosti, sorazmernosti in odgovornosti ter poudarjali spoštovanje človekovih pravic vseh vpletenih. Z jasnimi in umirjenimi toni smo prispevali k zmanjševanju špekulacij v javnem prostoru ter k ohranjanju zaupanja v strokovno in nepristransko delo policije.

Javnost smo dnevno obveščali preko različnih komunikacijskih kanalov. Posebno pozornost smo namenjali hitremu in korektnemu odgovarjanju na novinarska vprašanja ter na vprašanja občanov. Obvestila smo dopolnjevali s statističnimi podatki, pojasnjevali postopke ter posredovali preventivne nasvete za samozaščitno ravnanje.

Med vsebinskimi poudarki leta 2025 so bili:

---

<sup>14</sup> Vir: SOP PU NM, lastni vir, tabela Službena stanovanja in samske sobe, 2. 2. 2026

<sup>15</sup> Vir: PU NM SUP, lastni vir, excel tabela, 31. 12. 2025

- izvajanje ukrepov za zagotavljanje varnosti na območju jugovzhodne Slovenije,
- nudenje kadrovske pomoči drugih enot policije,
- obvladovanje nedovoljenih migracij in zagotavljanje varnosti na meji,
- ukrepi za večjo prometno varnost,
- preprečevanje nasilja v družini in med-vrstniškega nasilja,
- odzivanje na varnostne incidente z večjim javnim odmevom,
- okrepljene aktivnosti na področju spletnih prevar.

Pri vseh temah smo poudarjali pomen zakonitega ravnanja, varovanja človekovih pravic ter sodelovanja z lokalno skupnostjo.

V letu 2025 smo še okrepili sodelovanje z mediji ter drugimi partnerji v skupnosti. Aktivno smo sodelovali na dogodkih za večjo prometno varnost, na preventivnih projektih za otroke in mladino ter na predstavitvah policijskega dela v lokalnih okoljih.

Nadaljevali smo sodelovanje s Knjižnico Mirana Jarca Novo mesto pri tradicionalnem dogodku Krimi teden, kjer smo javnosti predstavili delo kriminalistov in pomen forenzičnih preiskav. S projektom Varnost starejših smo ponovno obiskali starejše občane ter jih ozaveščali o nevarnostih prevar in kaznivih dejanj, ki najpogosteje prizadenejo ranljive skupine.

Ob različnih priložnostih smo promovirali poklic policista ter aktivno spodbujali zanimanje za zaposlitev v Policiji, zlasti med mladimi.

Komunikacijo smo intenzivno razvijali tudi na družbenih omrežjih, predvsem na Facebook strani Policijske uprave Novo mesto. Objavljali smo opozorila in preventivne nasvete, predstavljali uspešne preiskave, utrinke iz vsakdanjega dela policistov ter dosežke naših sodelavcev.

Poseben poudarek smo namenili video vsebinam, s katerimi smo približali delo različnih enot [vodniki službenih psov, posebna policijska enota, prometni policisti] ter predstavili preventivne aktivnosti in sodelovanje z lokalno skupnostjo. Z večjo uporabo vizualnih vsebin smo dosegli širši krog občanov in okrepili prepoznavnost našega dela.

V letu 2025 smo pripravili več informativnih letakov s področja osebne in splošne varnosti ter nadgradili vsebine s področja zaščite pred spletnimi prevarami.

Leto 2025 smo zaključili z zavedanjem, da sta strokovna, pravočasna in transparentna komunikacija ter učinkovito krizno komuniciranje ključna elementa pri zagotavljanju varnosti, umirjanju javnosti v zahtevnih primerih in krepitvi zaupanja v delo policije.

#### *1.2.14 Dejavnost specializiranih policijskih enot*

Enota je bila v letu 2025 aktivirana v 44-ih primerih. V 25-ih primerih je bilo aktiviranje potrebno za izvajanje nalog na območju PU Novo mesto, v 19-ih primerih pa za pomoč na območjih drugih policijskih uprav. Udeležba na aktiviranjih za sestav I je bila 88,9 %, za sestav II pa 93,1 %. Skupna udeležba na aktiviranjih znaša 91,2 %. Policisti PPE PU so pri izvajanju nalog uporabili skupno 44 različnih prisilnih sredstev. Pri uporabi le-teh ni bil poškodovan nobeden od policistov, prav tako niso nastale telesne poškodbe pri osebah, zoper katere so policisti uporabili prisilna sredstva [razen sled uporabe sredstev za vezanje in vklepanje].

Enota je v letu 2025 izvedla 4 od 7 načrtovanih usposabljanj, 3 usposabljanja so bila preklicana. Usposabljanj se je povprečno udeležilo 74,1 % policistov.<sup>16</sup>

<sup>16</sup> Vir: Ocena pripravljenosti PPE PU Novo mesto št. 226-1/2025/24, 15. 1. 2026

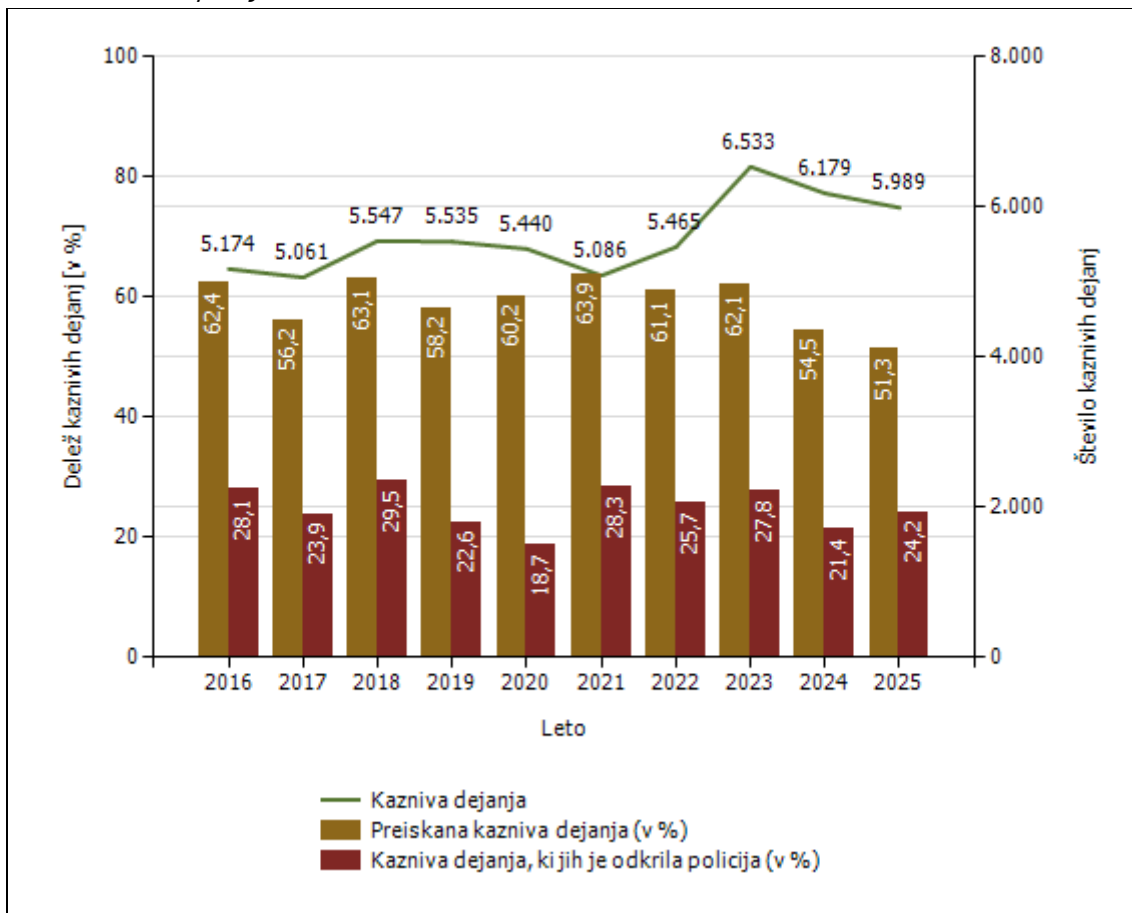
## Priloga: Statistični podatki

### **ODKRIVANJE IN PREISKOVANJE KRIMINALITETE**

#### *Kazniva dejanja - osnovni pregled*

Osnovni pregled	Leto									
	2016	2017	2018	2019	2020	2021	2022	2023	2024	2025
Število kaznivih dejanj [celotna kriminaliteta]	5.174	5.061	5.547	5.535	5.440	5.086	5.465	6.533	6.179	5.989
Število preiskanih kaznivih dejanj	3.227	2.844	3.502	3.224	3.274	3.252	3.337	4.056	3.367	3.070
Število kaznivih dejanj, ki jih je odkrila policija	1.453	1.209	1.636	1.253	1.016	1.440	1.404	1.819	1.325	1.450
Število kaznivih dejanj splošne kriminalitete	3.984	4.319	4.229	4.494	4.751	4.276	4.398	5.229	5.333	5.178
Število kaznivih dejanj gospodarske kriminalitete	1.190	742	1.318	1.041	689	810	1.067	1.304	846	811
Število kaznivih dejanj organizirane kriminalitete	20	47	53	37	51	27	46	349	197	83
Število kaznivih dejanj mladoletniške kriminalitete	253	227	240	232	273	228	189	409	410	354
Delež splošne kriminalitete [v %]	77,0	85,3	76,2	81,2	87,3	84,1	80,5	80,0	86,3	86,5
Delež gospodarske kriminalitete [v %]	23,0	14,7	23,8	18,8	12,7	15,9	19,5	20,0	13,7	13,5
Delež organizirane kriminalitete [v %]	0,4	0,9	1,0	0,7	0,9	0,5	0,8	5,3	3,2	1,4
Delež mladoletniške kriminalitete [v %]	4,9	4,5	4,3	4,2	5,0	4,5	3,5	6,3	6,6	5,9
Število mrtvih	6	4	3	4	3	4	6	5	2	8
Število hudo poškodovanih	20	6	11	12	9	7	39	40	42	44
Število lahko poškodovanih	156	80	76	104	79	47	131	156	166	151
Škoda [v 1.000 EUR]	24.152,0	18.111,7	21.483,4	15.478,8	21.486,8	13.213,0	9.736,3	19.225,5	87.801,7	68.191,2
Škoda gospodarske kriminalitete [v 1.000 EUR]	20.915,5	14.229,7	15.456,0	11.007,1	13.808,2	7.039,2	4.571,6	12.924,4	8.361,5	16.774,1
Delež škode gospodarske kriminalitete [v %]	86,6	78,6	71,9	71,1	64,3	53,3	47,0	67,2	9,5	24,6

Število kaznivih dejanj ter deleži preiskanih kaznivih dejanj in kaznivih dejanj, ki jih je odkrila policija



*Kazniva dejanja brez pravne podlage za pregon - osnovni pregled*

Osnovni pregled	Leto									
	2016	2017	2018	2019	2020	2021	2022	2023	2024	2025
Število kaznivih dejanj [celotna kriminaliteta]	491	530	502	520	525	493	469	470	569	635
Število kaznivih dejanj splošne kriminalitete	392	423	379	423	353	397	387	393	489	526
Število kaznivih dejanj gospodarske kriminalitete	99	107	123	97	172	96	82	77	80	109
Število kaznivih dejanj organizirane kriminalitete	4	1	1	1	0	0	4	12	4	1
Število kaznivih dejanj mladoletniške kriminalitete	12	11	5	7	10	5	12	31	8	18
Delež splošne kriminalitete [v %]	79,8	79,8	75,5	81,3	67,2	80,5	82,5	83,6	85,9	82,8
Delež gospodarske kriminalitete [v %]	20,2	20,2	24,5	18,7	32,8	19,5	17,5	16,4	14,1	17,2
Delež organizirane kriminalitete [v %]	0,8	0,2	0,2	0,2	—	—	0,9	2,6	0,7	0,2
Delež mladoletniške kriminalitete [v %]	2,4	2,1	1,0	1,3	1,9	1,0	2,6	6,6	1,4	2,8

*Kazniva dejanja brez pravne podlage za pregon [najpogostejših 10]*

Vrsta kaznivega dejanja	Število kaznivih dejanj									
	2016	2017	2018	2019	2020	2021	2022	2023	2024	2025
Tatvina	81	100	103	125	76	64	74	78	72	104
Zanemarjanje mladoletne osebe in surovo ravnanje	30	20	16	17	23	15	16	24	29	47
Poškodovanje tuje stvari	23	18	19	24	15	14	20	29	20	35
Nasilje v družini	17	14	15	12	19	22	18	19	30	34
Grožnja	17	23	12	28	19	25	25	22	33	26
Zatajitev	12	19	23	21	22	21	21	19	31	26
Goljufija	26	19	21	24	28	40	33	34	38	25
Zloraba uradnega položaja ali uradnih pravic	26	18	23	12	30	14	11	14	20	23
Velika tatvina	4	12	7	6	6	5	5	5	9	20
Povzročitev prometne nesreče iz malomarnosti	0	0	0	0	0	0	18	15	7	17
Druga kazniva dejanja	255	287	263	251	287	273	228	211	280	278
<b>Skupaj</b>	<b>491</b>	<b>530</b>	<b>502</b>	<b>520</b>	<b>525</b>	<b>493</b>	<b>469</b>	<b>470</b>	<b>569</b>	<b>635</b>

*Kazniva dejanja, ki se preganjajo na predlog, vendar so oškodovanci od njega odstopili [najpogostejših 10]*

Vrsta kaznivega dejanja	Število kaznivih dejanj									
	2016	2017	2018	2019	2020	2021	2022	2023	2024	2025
Tatvina	441	327	307	332	258	278	323	339	247	248
Poškodovanje tuje stvari	218	143	145	182	134	114	163	166	163	219
Goljufija	32	24	26	26	29	37	60	54	41	62
Zatajitev	20	37	47	32	28	26	20	29	21	20
Kršitev nedotakljivosti stanovanja	25	29	17	58	29	9	21	14	15	14
Grožnja	17	19	16	11	10	13	15	18	14	13
Lahka telesna poškodba	5	8	14	10	3	7	7	11	4	4
Velika tatvina	3	0	2	3	2	0	1	4	4	4
Zloraba osebnih podatkov	1	0	0	1	0	0	2	1	2	2
Nasilje v družini	0	0	1	1	4	0	1	2	2	2
Druga kazniva dejanja	5	6	14	4	7	8	14	9	8	7
<b>Skupaj</b>	<b>767</b>	<b>593</b>	<b>589</b>	<b>660</b>	<b>504</b>	<b>492</b>	<b>627</b>	<b>647</b>	<b>521</b>	<b>595</b>

*Število kaznivih dejanj po enotah*

Enota dosjeja	Število kaznivih dejanj									
	2016	2017	2018	2019	2020	2021	2022	2023	2024	2025
PMP Dobova	40	11	9	9	4	12	7	–	–	–
PMP Metlika	6	8	15	7	3	25	3	–	–	–
PMP Obrežje	213	204	185	204	106	366	122	–	–	–
PP Brežice	374	348	388	452	351	471	440	612	753	555
PP Črnomelj	494	655	456	447	577	417	584	507	644	407
PP Dolenjske Toplice	139	234	151	137	143	177	189	196	284	274
PP Krško	599	622	623	673	759	643	631	735	743	828
PP Metlika	162	176	247	281	200	125	139	164	170	161
PP Novo mesto	1.329	1.521	1.431	1.721	1.759	1.420	1.634	1.913	1.587	1.820
PP Sevnica	257	208	255	235	246	189	220	272	182	220
PP Šentjernej	226	185	183	216	192	190	259	343	446	336
PP Trebnje	436	456	515	552	538	457	527	501	549	594
PPIU PU NM	–	–	–	–	–	–	76	301	308	321
PPP Novo mesto	2	3	3	0	0	0	29	27	27	43
Sektor uniformirane policije PU Novo mesto	1	5	3	0	0	0	0	0	0	0
Sektor kriminalistične policije PU Novo mesto	895	425	1.083	601	562	594	605	962	486	430
Služba direktorja PU Novo mesto	1	0	0	0	0	0	0	0	0	0
<b>Skupaj</b>	<b>5.174</b>	<b>5.061</b>	<b>5.547</b>	<b>5.535</b>	<b>5.440</b>	<b>5.086</b>	<b>5.465</b>	<b>6.533</b>	<b>6.179</b>	<b>5.989</b>

Preiskanost kaznivih dejanj, po enotah

Enota dosjeja	Delež preiskanih kaznivih dejanj [v %]									
	2016	2017	2018	2019	2020	2021	2022	2023	2024	2025
PMP Dobova	100,0	100,0	100,0	77,8	100,0	100,0	100,0	–	–	–
PMP Metlika	83,3	100,0	100,0	71,4	66,7	100,0	100,0	–	–	–
PMP Obrežje	98,1	95,1	96,8	84,8	94,3	97,8	96,7	–	–	–
PP Brežice	62,8	52,9	54,4	56,9	53,8	62,6	63,2	57,2	51,1	45,9
PP Črnomelj	59,5	63,4	59,2	54,1	70,0	72,7	69,7	71,0	63,2	58,0
PP Dolenjske Toplice	50,4	42,7	38,4	37,2	47,6	63,3	53,4	39,8	43,0	47,1
PP Krško	63,4	60,5	60,5	51,7	56,1	53,3	60,5	53,1	47,8	51,7
PP Metlika	55,6	56,3	69,2	68,0	60,0	68,8	58,3	67,7	55,9	50,9
PP Novo mesto	43,0	42,8	49,3	52,8	55,5	54,6	53,5	52,0	41,5	40,9
PP Sevnica	59,1	53,8	52,2	50,6	57,3	54,0	60,0	69,5	59,3	45,5
PP Šentjernej	59,7	48,6	50,8	58,8	50,5	53,2	54,1	41,4	51,3	40,5
PP Trebnje	40,4	41,0	42,5	41,7	40,3	39,8	37,0	45,1	41,7	39,4
PPIU PU NM	–	–	–	–	–	–	100,0	97,3	98,4	99,1
PPP Novo mesto	100,0	100,0	100,0	–	–	–	100,0	88,9	96,3	93,0
Sektor uniformirane policije PU Novo mesto	100,0	80,0	100,0	–	–	–	–	–	–	–
Sektor kriminalistične policije PU Novo mesto	96,8	96,5	97,5	94,2	94,1	93,9	84,8	93,5	92,4	85,6
Služba direktorja PU Novo mesto	100,0	–	–	–	–	–	–	–	–	–
<b>Skupaj</b>	<b>62,4</b>	<b>56,2</b>	<b>63,1</b>	<b>58,2</b>	<b>60,2</b>	<b>63,9</b>	<b>61,1</b>	<b>62,1</b>	<b>54,5</b>	<b>51,3</b>

Delež kaznivih dejanj, ki jih je odkrila policija, po enotah

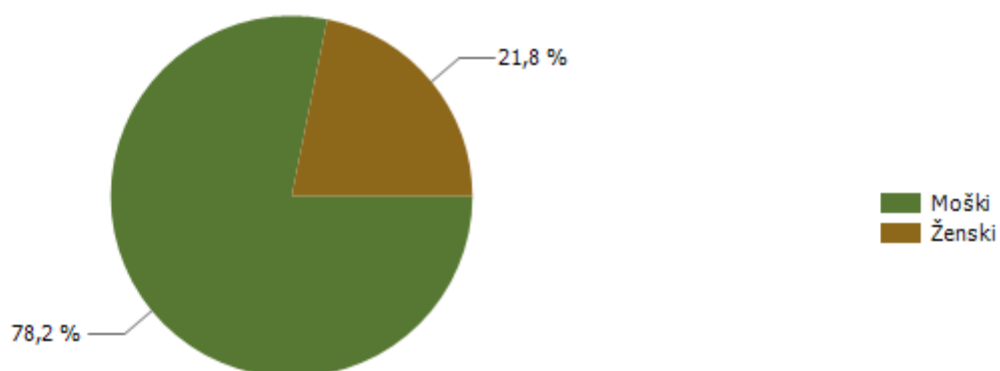
Enota dosjeja	Delež kaznivih dejanj, ki jih je odkrila policija [v %]									
	2016	2017	2018	2019	2020	2021	2022	2023	2024	2025
PMP Dobova	100,0	100,0	100,0	100,0	100,0	100,0	100,0	–	–	–
PMP Metlika	100,0	100,0	100,0	100,0	100,0	100,0	100,0	–	–	–
PMP Obrežje	98,6	99,5	100,0	100,0	100,0	100,0	100,0	–	–	–
PP Brežice	19,8	15,2	20,4	21,0	15,4	31,2	15,9	13,9	12,4	11,4
PP Črnomelj	24,3	48,5	14,0	13,2	17,3	36,7	25,9	13,4	20,2	16,2
PP Dolenjske Toplice	9,4	7,7	5,3	8,8	4,2	14,1	10,6	3,1	10,6	27,4
PP Krško	2,8	4,8	18,6	16,2	10,0	11,5	20,6	11,3	8,7	18,8
PP Metlika	22,2	15,3	29,6	35,2	22,5	22,4	17,3	17,1	15,9	13,0
PP Novo mesto	5,0	4,1	6,6	2,7	8,1	12,7	11,1	17,7	12,5	15,1
PP Sevnica	26,1	27,4	32,5	18,3	19,5	20,1	26,8	43,8	17,0	21,8
PP Šentjernej	3,5	5,9	5,5	10,6	4,2	12,6	17,0	9,0	7,6	11,3
PP Trebnje	6,7	18,2	8,7	10,5	8,7	9,4	8,3	11,4	10,4	11,8
PPIU PU NM	–	–	–	–	–	–	97,4	99,7	96,1	98,8
PPP Novo mesto	–	–	–	–	–	–	100,0	96,3	100,0	100,0
Sektor uniformirane policije PU Novo mesto	100,0	100,0	100,0	–	–	–	–	–	–	–
Sektor kriminalistične policije PU Novo mesto	85,5	75,3	78,6	81,2	66,9	54,7	73,7	70,4	69,3	64,9
Služba direktorja PU Novo mesto	0,0	–	–	–	–	–	–	–	–	–
<b>Skupaj</b>	<b>28,1</b>	<b>23,9</b>	<b>29,5</b>	<b>22,6</b>	<b>18,7</b>	<b>28,3</b>	<b>25,7</b>	<b>27,8</b>	<b>21,4</b>	<b>24,2</b>

*Fizične osebe v kaznivih dejanjih*

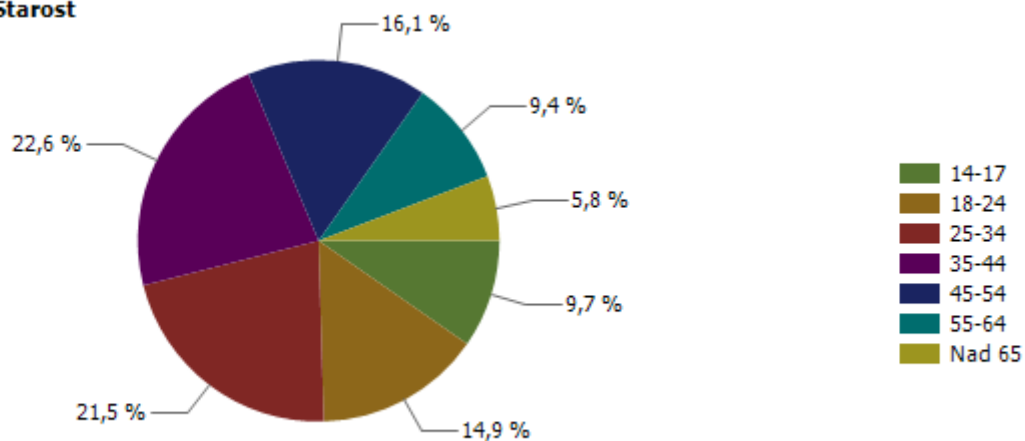
Fizične osebe	Leto									
	2016	2017	2018	2019	2020	2021	2022	2023	2024	2025
Število ovadenih oseb	1.808	1.884	1.926	1.988	1.828	1.951	1.915	2.177	2.037	1.991
Število oškodovanih oseb	3.178	2.842	2.931	3.148	2.930	2.459	2.794	3.114	3.389	3.262

*Struktura ovadenih oseb\**

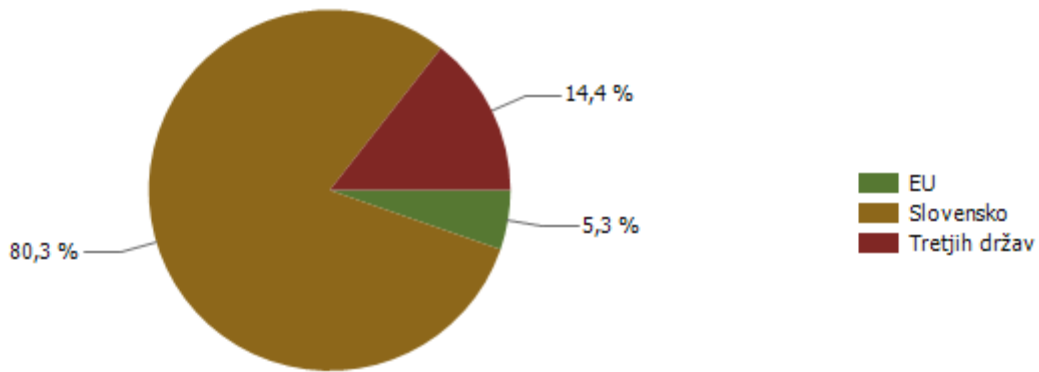
**Spol**



**Starost**



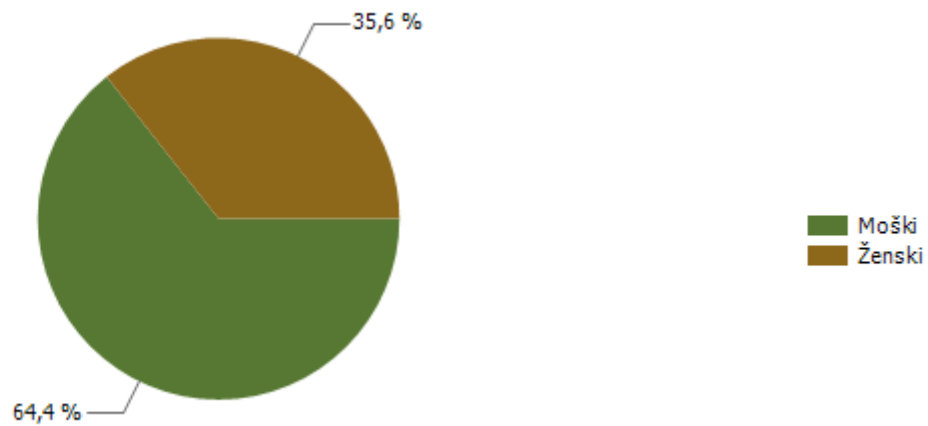
### Državljanstvo



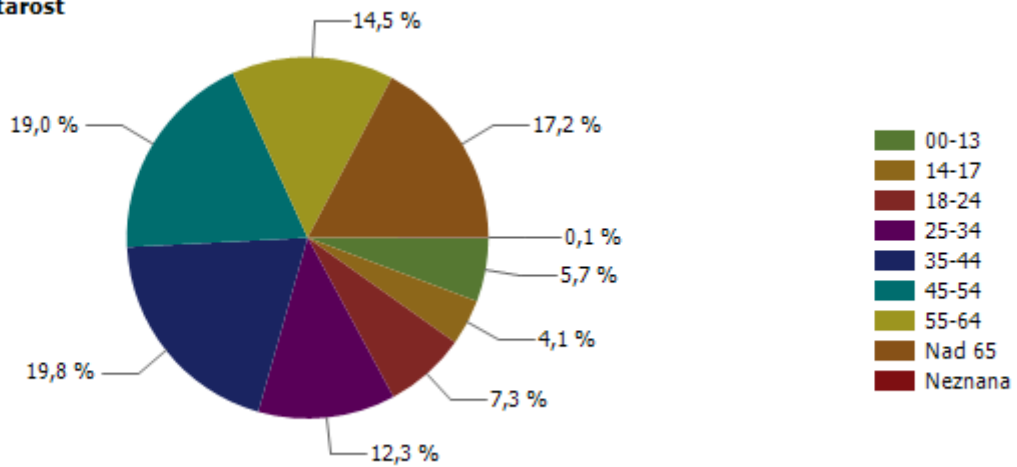
\* Prikazana je struktura za leto, za katero se poroča.

### Struktura oškodovanih oseb\*

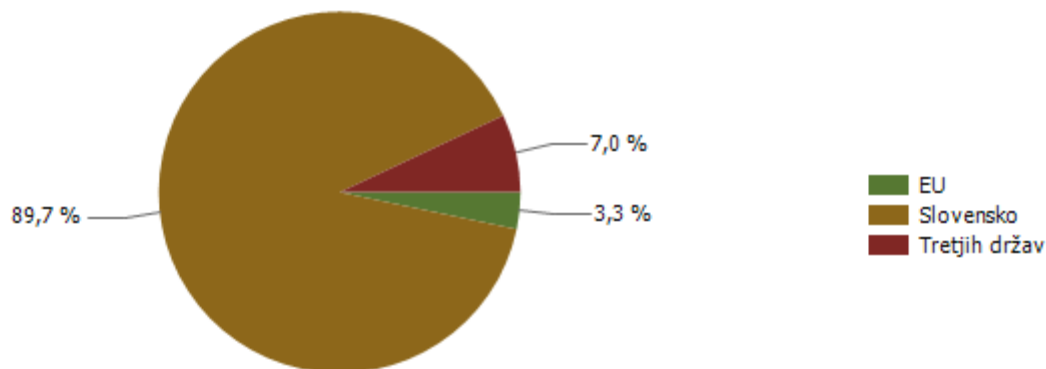
#### Spol



#### Starost



## Državljanstvo



\* Prikazana je struktura za leto, za katero se poroča.

## Pravne osebe v kaznivih dejanjih

Pravne osebe	Leto									
	2016	2017	2018	2019	2020	2021	2022	2023	2024	2025
Število kaznivih dejanj, obravnavanih na podlagi Zakona o odgovornosti pravnih oseb [25. člen]	612	391	841	406	222	296	340	390	245	243
Število ovadenih oseb	116	87	95	94	72	71	63	55	54	52
Število oškodovanih oseb	646	647	638	663	667	615	611	693	730	693

## Kazniva dejanja splošne kriminalitete [najpogostejših 10]

Vrsta kaznivega dejanja	Število kaznivih dejanj					Delež preiskanih kaznivih dejanj [v %]				
	2021	2022	2023	2024	2025	2021	2022	2023	2024	2025
Tatvina	1.434	1.585	2.103	1.761	1.695	43,2	37,0	46,4	40,9	32,2
Velika tatvina	572	608	699	1.137	1.039	20,5	22,4	17,7	16,2	18,5
Goljufija	256	266	346	359	417	71,1	69,9	60,4	55,7	46,5
Poškodovanje tuje stvari	262	281	336	321	338	34,0	32,7	37,2	31,5	29,0
Grožnja	256	294	284	312	290	89,1	90,5	95,8	95,2	92,8
Lahka telesna poškodba	152	172	167	189	186	92,1	91,3	94,6	93,1	91,9
Nasilje v družini	107	102	134	166	121	100,0	100,0	97,8	98,8	99,2
Ponarejanje listin	407	165	70	73	118	98,5	95,2	92,9	97,3	95,8
Zanemarjanje mladoletne osebe in surovo ravnanje	123	106	110	124	108	96,7	95,3	96,4	96,0	98,1
Zatajitev	72	96	93	92	88	61,1	46,9	43,0	44,6	42,0
Druga kazniva dejanja	635	723	887	799	778	81,1	83,4	84,9	80,7	77,9
<b>Skupaj</b>	<b>4.276</b>	<b>4.398</b>	<b>5.229</b>	<b>5.333</b>	<b>5.178</b>	<b>59,9</b>	<b>55,3</b>	<b>56,6</b>	<b>51,0</b>	<b>47,4</b>

*Kazniva dejanja zoper življenje in telo*

Vrsta kaznivega dejanja	Število kaznivih dejanj					Delež preiskanih kaznivih dejanj [v %]				
	2021	2022	2023	2024	2025	2021	2022	2023	2024	2025
Uboj	0	4	2	5	0	–	100,0	100,0	100,0	–
Umor	1	3	0	0	0	100,0	100,0	–	–	–
Posebno huda telesna poškodba	3	0	0	0	1	66,7	–	–	–	100,0
Huda telesna poškodba	14	10	18	19	22	100,0	100,0	94,4	94,7	86,4
Lahka telesna poškodba	152	172	167	189	186	92,1	91,3	94,6	93,1	91,9
Druga kazniva dejanja	2	4	2	4	5	50,0	100,0	100,0	100,0	100,0
<b>Skupaj</b>	<b>172</b>	<b>193</b>	<b>189</b>	<b>217</b>	<b>214</b>	<b>91,9</b>	<b>92,2</b>	<b>94,7</b>	<b>93,5</b>	<b>91,6</b>

*Umori in uboji - brez pravne podlage za pregon\**

Vrsta kaznivega dejanja	Število kaznivih dejanj					
	2017	2019	2021	2022	2023	2024
Uboj	0	0	0	0	1	4
Umor	1	1	1	1	3	0
<b>Skupaj</b>	<b>1</b>	<b>1</b>	<b>1</b>	<b>1</b>	<b>4</b>	<b>4</b>

\* Ni podlage za podajo kaznivega dejanja, kar vključuje tudi smrt storilca pred podajo kazenske ovadbe.

*Kazniva dejanja zoper spolno nedotakljivost*

Vrsta kaznivega dejanja	Število kaznivih dejanj					Delež preiskanih kaznivih dejanj [v %]				
	2021	2022	2023	2024	2025	2021	2022	2023	2024	2025
Posilstvo	8	5	2	11	6	100,0	100,0	100,0	100,0	83,3
Spolno nasilje	5	6	3	20	11	100,0	100,0	100,0	90,0	100,0
Kršitev spolne nedotakljivosti z zlorabo položaja	1	11	1	0	0	100,0	100,0	100,0	–	–
Spolni napad na osebo, mlajšo od petnajst let	15	20	14	23	23	93,3	85,0	78,6	73,9	91,3
Pridobivanje oseb, mlajših od petnajst let, za spole namene	0	0	0	0	1	–	–	–	–	0,0
Prikazovanje, izdelava, posest in posredovanje pornografskega gradiva	12	10	17	26	14	50,0	80,0	82,4	80,8	71,4
Druga kazniva dejanja	2	1	1	3	0	100,0	100,0	100,0	100,0	–
<b>Skupaj</b>	<b>43</b>	<b>53</b>	<b>38</b>	<b>83</b>	<b>55</b>	<b>83,7</b>	<b>90,6</b>	<b>84,2</b>	<b>84,3</b>	<b>85,5</b>

*Kazniva dejanja zoper zakonsko zvezo, družino in otroke*

Vrsta kaznivega dejanja	Število kaznivih dejanj					Delež preiskanih kaznivih dejanj [v %]				
	2021	2022	2023	2024	2025	2021	2022	2023	2024	2025
Odvzem mladoletne osebe	36	33	30	37	41	100,0	100,0	100,0	100,0	97,6
Nasilje v družini	107	102	134	166	121	100,0	100,0	97,8	98,8	99,2
Zanemarjanje mladoletne osebe in surovo ravnanje	123	106	110	124	108	96,7	95,3	96,4	96,0	98,1
Neplačevanje preživnine	93	114	10	6	13	100,0	100,0	100,0	100,0	100,0
Druga kazniva dejanja	1	0	1	1	0	0,0	–	100,0	100,0	–
<b>Skupaj</b>	<b>360</b>	<b>355</b>	<b>285</b>	<b>334</b>	<b>283</b>	<b>98,6</b>	<b>98,6</b>	<b>97,5</b>	<b>97,9</b>	<b>98,6</b>

*Kazniva dejanja zoper premoženje*

Vrsta kaznivega dejanja	Število kaznivih dejanj					Delež preiskanih kaznivih dejanj [v %]				
	2021	2022	2023	2024	2025	2021	2022	2023	2024	2025
Poškodovanje tuje stvari	262	281	336	321	338	34,0	32,7	37,2	31,5	29,0
Velika tatvina	572	608	699	1.137	1.039	20,5	22,4	17,7	16,2	18,5
Tatvina	1.434	1.585	2.103	1.761	1.695	43,2	37,0	46,4	40,9	32,2
Rop	10	7	11	15	20	50,0	85,7	63,6	66,7	70,0
Roparska tatvina	2	14	11	4	12	100,0	78,6	81,8	75,0	66,7
Zatajitev	72	96	93	92	88	61,1	46,9	43,0	44,6	42,0
Goljufija	256	266	346	359	417	71,1	69,9	60,4	55,7	46,5
Požig	4	7	8	7	14	25,0	28,6	25,0	28,6	21,4
Druga kazniva dejanja	60	53	56	73	85	46,7	58,5	69,6	65,8	67,1
<b>Skupaj</b>	<b>2.672</b>	<b>2.917</b>	<b>3.663</b>	<b>3.769</b>	<b>3.708</b>	<b>40,7</b>	<b>37,6</b>	<b>41,8</b>	<b>34,8</b>	<b>31,0</b>

*Iskana in najdena vozila*

Vrsta kaznivega dejanja	Število iskanih vozil					Število najdenih vozil				
	2021	2022	2023	2024	2025	2021	2022	2023	2024	2025
Kolo z motorjem	5	3	13	6	14	2	2	3	2	4
Lahki priklopnik	0	0	1	1	0	0	0	0	0	0
Motorno kolo	0	1	6	3	5	0	0	2	1	2
Osebni avtomobil	19	16	14	12	11	11	8	5	7	2
Priklopno vozilo	2	0	1	4	1	1	0	0	1	0
Štirikolo	0	0	0	0	1	0	0	0	0	0
Tovorno vozilo	7	0	3	5	0	7	0	1	3	0
Traktor	0	0	0	0	3	0	0	0	0	1
Vlečno vozilo	2	0	0	0	2	2	0	0	0	0
Ostalo	0	3	0	0	0	0	3	0	0	0
<b>Skupaj</b>	<b>35</b>	<b>23</b>	<b>38</b>	<b>31</b>	<b>37</b>	<b>23</b>	<b>13</b>	<b>11</b>	<b>14</b>	<b>9</b>

*Kazniva dejanja gospodarske kriminalitete*

Vrsta kaznivega dejanja	Število kaznivih dejanj					Materialna škoda [v 1.000 EUR]				
	2021	2022	2023	2024	2025	2021	2022	2023	2024	2025
Ponaređitev ali uničenje poslovnih listin	204	130	160	111	115	0	0	0	0	0
Ponarejanje denarja	24	48	42	68	75	1	2	2	5	9
Goljufija	77	32	157	93	66	1.854	820	2.652	2.229	1.647
Zloraba negotovinskega plačilnega sredstva	1	202	112	56	63	2	21	75	51	38
Poslovna goljufija	30	27	148	52	40	201	382	1.835	790	5.765
Pranje denarja	4	21	11	24	36	0	4	0	0	0
Uporaba ponarejenega negotovinskega plačilnega sredstva	34	14	45	51	32	33	19	112	51	38
Poneverba in neupravičena uporaba tujega premoženja	16	23	78	6	22	125	274	95	49	265
Zloraba uradnega položaja ali uradnih pravic	6	62	58	2	15	210	27	0	0	16
Zloraba položaja ali zaupanja pri gospodarski dejavnosti	4	16	5	8	13	326	501	863	3.308	4.716
Davčna zatajitev	15	12	6	2	12	1.755	1.571	571	119	1.568
Kršitev temeljnih pravic delavcev	116	180	14	9	10	724	256	219	205	572
Oškodovanje upnikov z goljufijo ali nevestnim poslovanjem	0	1	1	1	5	0	150	144	83	1.338
Oderuštvo	0	0	0	0	3	0	0	0	0	121
Oškodovanje upnikov	9	5	3	3	1	1.319	187	4.736	281	105
Goljufija na škodo Evropske unije	0	1	1	1	1	0	13	566	740	24
Druga kazniva dejanja	270	293	463	359	302	489	347	1.055	451	553
<b>Skupaj</b>	<b>810</b>	<b>1.067</b>	<b>1.304</b>	<b>846</b>	<b>811</b>	<b>7.039</b>	<b>4.572</b>	<b>12.924</b>	<b>8.362</b>	<b>16.774</b>

*Druga kazniva dejanja gospodarske kriminalitete po številu [najpogostejših 10]*

Vrsta kaznivega dejanja	Število kaznivih dejanj									
	2016	2017	2018	2019	2020	2021	2022	2023	2024	2025
Overitev lažne vsebine	39	119	286	131	20	61	45	195	265	201
Ponarejanje listin	10	79	23	36	56	109	168	163	26	32
Nevestno delo v službi	0	1	0	1	3	1	1	2	1	24
Napad na informacijski sistem	19	12	14	14	23	14	12	15	13	10
Zloraba osebnih podatkov	9	4	17	19	22	29	11	17	19	8
Izneverjenje	3	1	1	1	2	0	0	0	0	7
Ponareditev ali uničenje uradne listine, knjige, spisa ali arhivskega gradiva	1	1	0	0	0	0	0	7	1	6
Zatajitev	3	4	2	2	3	12	1	1	6	3
Obremenjevanje in uničevanje okolja	0	1	0	0	1	0	1	1	2	2
Odstranitev ali poškodovanje uradnega pečata ali znamenja	8	0	1	0	0	0	0	1	1	1

*Druga kazniva dejanja gospodarske kriminalitete po materialni škodi [najpogostejših 10]*

Vrsta kaznivega dejanja	Materialna škoda [v 1.000 EUR]									
	2016	2017	2018	2019	2020	2021	2022	2023	2024	2025
Zloraba izvršbe	0	0	0	0	12	5	0	2	0	220
Velika tatvina	2	10	52	8	33	29	1	1	0	218
Zatajitev	0	8	1	309	481	301	5	2	76	50
Napad na informacijski sistem	14	73	444	112	525	17	37	118	58	32
Izneverjenje	195	2	0	1	1	0	0	0	0	11
Oškodovanje javnih sredstev	0	824	0	0	973	6	0	0	0	11
Preslepitev pri pridobitvi in uporabi posojila ali ugodnosti	0	0	56	0	0	22	282	846	308	7
Zloraba osebnih podatkov	1	50	1	6	8	4	3	1	7	4
Nevestno delo v službi	0	0	0	0	0	0	0	0	0	1
Tatvina	10	7	7	10	5	1	8	1	0	0

Zaključene finančne preiskave po Zakonu o kazenskem postopku

Zaključene finančne preiskave po ZKP	Leto									
	2016	2017	2018	2019	2020	2021	2022	2023	2024	2025
Število finančnih preiskav	19	22	21	21	34	33	28	26	36	28
Število pravnih oseb, ki so bile obravnavane v finančnih preiskavah	10	14	17	9	11	17	20	11	9	11
Število fizičnih oseb, ki so bile obravnavane v finančnih preiskavah	34	28	40	35	45	35	66	30	40	38
Višina premoženjske koristi [v 1.000 EUR]	6.052	9.379	6.804	3.331	13.007	6.027	4.016	3.635	8.207	8.273
Višina škode [v 1.000 EUR]	5.652	9.621	6.449	3.499	14.329	4.039	3.093	3.196	12.534	7.999
Število podanih pobud	4	7	5	5	13	11	10	13	16	10
Število pravnih oseb, zoper katere je bila podana pobuda	3	6	7	3	4	6	7	5	2	1
Število fizičnih oseb, zoper katere je bila podana pobuda	5	10	7	9	15	8	32	10	18	12
Število poročil	16	16	16	17	21	23	21	14	23	20

Tipična kazniva dejanja korupcijske kriminalitete

Vrsta kaznivega dejanja	Število kaznivih dejanj									
	2016	2017	2018	2019	2020	2021	2022	2023	2024	2025
Dajanje daril za nezakonito posredovanje	1	0	0	0	0	6	1	5	0	0
Dajanje podkupnine	1	0	0	0	0	0	0	4	0	0
Jemanje podkupnine	1	0	0	0	0	0	0	1	0	0
Kršitev proste odločitve volivcev	0	0	0	0	0	0	0	0	0	0
Nedovoljeno dajanje daril	0	0	0	0	2	0	0	0	1	0
Nedovoljeno sprejemanje daril	0	0	0	0	2	0	0	0	1	0
Sprejemanje koristi za nezakonito posredovanje	1	0	0	0	0	6	5	7	1	0
Sprejemanje podkupnine pri volitvah	0	0	0	0	0	0	0	0	0	0
<b>Skupaj</b>	<b>4</b>	<b>0</b>	<b>0</b>	<b>0</b>	<b>4</b>	<b>12</b>	<b>6</b>	<b>17</b>	<b>3</b>	<b>0</b>

Atipična kazniva dejanja korupcijske kriminalitete

Vrsta kaznivega dejanja	Število kaznivih dejanj									
	2016	2017	2018	2019	2020	2021	2022	2023	2024	2025
Organiziranje denarnih verig, nedovoljeno prirejanje iger na srečo in nedovoljeno prirejanje rezultatov športnih tekmovanj	0	0	0	0	0	0	0	0	0	0
Oviranje pravosodnih in drugih državnih organov	1	3	0	0	0	2	0	0	1	1
Poneverba in neupravičena uporaba tujega premoženja	3	8	2	13	11	10	16	71	5	8
Zloraba položaja ali zaupanja pri gospodarski dejavnosti	2	4	8	6	7	2	14	5	4	4
Zloraba uradnega položaja ali uradnih pravic	0	10	2	1	2	2	32	54	0	13
<b>Skupaj</b>	<b>6</b>	<b>25</b>	<b>12</b>	<b>20</b>	<b>20</b>	<b>16</b>	<b>62</b>	<b>130</b>	<b>10</b>	<b>26</b>

Z letom 2025 je bila spremenjena metodologija prikazovanja korupcijskih kaznivih dejanj zaradi spremenjenih načinov delovanja storilcev korupcijskih kaznivih dejanj, ugotavljanja korupcijskih tveganj v Sloveniji, medinstitucionalni usklajenosti na nacionalni ravni in zagotavljanja podatkov za mednarodna ocenjevanja.

Kazniva dejanja organizirane kriminalitete [najpogostejših 10]

Vrsta kaznivega dejanja	Število kaznivih dejanj					Delež preiskanih kaznivih dejanj [v %]				
	2021	2022	2023	2024	2025	2021	2022	2023	2024	2025
Prepovedano prehajanje meje ali ozemlja države	7	39	290	154	59	100,0	97,4	97,6	94,2	98,3
Neupravičena proizvodnja in promet s prepovedanimi drogami, nedovoljenimi snovmi in postopki v šport	18	5	38	19	13	100,0	80,0	94,7	84,2	100,0
Velika tatvina	1	0	0	9	7	100,0	–	–	66,7	100,0
Goljufija	0	0	3	4	2	–	–	66,7	0,0	100,0
Pranje denarja	1	0	0	0	1	100,0	–	–	–	100,0
Izsiljevanje	0	1	2	0	1	–	100,0	100,0	–	100,0
Druga kazniva dejanja	0	1	16	11	0	–	100,0	93,8	100,0	–
<b>Skupaj</b>	<b>27</b>	<b>46</b>	<b>349</b>	<b>197</b>	<b>83</b>	<b>100,0</b>	<b>95,7</b>	<b>96,8</b>	<b>90,4</b>	<b>98,8</b>

*Kazniva dejanja mladoletniške kriminalitete [najpogostejših 10]*

Vrsta kaznivega dejanja	Število kaznivih dejanj					Delež preiskanih kaznivih dejanj [v %]				
	2021	2022	2023	2024	2025	2021	2022	2023	2024	2025
Tatvina	95	75	185	204	138	97,9	98,7	98,4	99,5	97,8
Velika tatvina	18	18	52	52	58	100,0	100,0	100,0	100,0	98,3
Lahka telesna poškodba	12	22	14	23	32	100,0	100,0	100,0	100,0	100,0
Poškodovanje tuje stvari	21	7	41	31	26	100,0	100,0	97,6	96,8	100,0
Nasilništvo	3	9	18	14	25	100,0	100,0	100,0	100,0	100,0
Grožnja	15	19	32	26	20	100,0	100,0	100,0	100,0	100,0
Rop	1	1	4	9	10	100,0	100,0	100,0	100,0	100,0
Spolni napad na osebo, mlajšo od petnajst let	1	1	5	4	7	100,0	100,0	100,0	100,0	100,0
Izsiljevanje	1	1	4	5	5	100,0	100,0	100,0	100,0	80,0
Prikazovanje, izdelava, posest in posredovanje pornografskega gradiva	2	1	10	5	4	100,0	100,0	100,0	100,0	100,0
Druga kazniva dejanja	59	35	44	37	29	98,3	100,0	100,0	100,0	96,6
<b>Skupaj</b>	<b>228</b>	<b>189</b>	<b>409</b>	<b>410</b>	<b>354</b>	<b>98,7</b>	<b>99,5</b>	<b>99,0</b>	<b>99,5</b>	<b>98,3</b>

*Kazniva dejanja računalniške kriminalitete*

Vrsta kaznivega dejanja	Število kaznivih dejanj					Delež preiskanih kaznivih dejanj [v %]				
	2021	2022	2023	2024	2025	2021	2022	2023	2024	2025
Kršitev materialnih avtorskih pravic	0	0	1	0	0	–	–	100,0	–	0,0
Napad na informacijski sistem	14	12	15	13	10	35,7	8,3	6,7	7,7	20,0
Zloraba informacijskega sistema	1	0	0	0	0	0,0	–	–	–	–
<b>Skupaj</b>	<b>15</b>	<b>12</b>	<b>16</b>	<b>13</b>	<b>10</b>	<b>33,3</b>	<b>8,3</b>	<b>12,5</b>	<b>7,7</b>	<b>20,0</b>

*Zloraba prepovedanih drog*

Vrsta kaznivega dejanja	Število kaznivih dejanj					Delež preiskanih kaznivih dejanj [v %]				
	2021	2022	2023	2024	2025	2021	2022	2023	2024	2025
Nepravilna proizvodnja in promet s prepovedanimi drogami, nedovoljenimi snovi in postopki v šport	74	38	70	37	58	87,8	92,1	92,9	89,2	81,0
Omogočanje uživanja ali uporabe prepovedanih drog ali nedovoljenih snovi ali postopkov v športu	2	2	6	5	1	100,0	100,0	83,3	100,0	100,0
<b>Skupaj</b>	<b>76</b>	<b>40</b>	<b>76</b>	<b>42</b>	<b>59</b>	<b>88,2</b>	<b>92,5</b>	<b>92,1</b>	<b>90,5</b>	<b>81,4</b>

*Kazniva dejanja povezana z orožjem*

Vrsta kaznivega dejanja	Število kaznivih dejanj					Delež preiskanih kaznivih dejanj [v %]				
	2021	2022	2023	2024	2025	2021	2022	2023	2024	2025
Nedovoljena proizvodnja in promet orožja ali eksploziva	9	10	10	8	25	88,9	100,0	90,0	87,5	92,0
<b>Skupaj</b>	<b>9</b>	<b>10</b>	<b>10</b>	<b>8</b>	<b>25</b>	<b>88,9</b>	<b>100,0</b>	<b>90,0</b>	<b>87,5</b>	<b>92,0</b>

Zloraba prostitucije in trgovine z ljudmi

Vrsta kaznivega dejanja	Število kaznivih dejanj	Delež preiskanih kaznivih dejanj [v %]
	2022	2022
Trgovina z ljudmi	2	100,0
<b>Skupaj</b>	<b>2</b>	<b>100,0</b>

Oblike ogrožanja varnosti

Vrsta kaznivega dejanja	Število kaznivih dejanj					Delež preiskanih kaznivih dejanj [v %]				
	2021	2022	2023	2024	2025	2021	2022	2023	2024	2025
Grožnja	256	294	284	312	290	89,1	90,5	95,8	95,2	92,8
Izsiljevanje	29	21	23	36	33	34,5	42,9	56,5	58,3	63,6
Povzročitev splošne nevarnosti	24	25	21	24	25	83,3	72,0	52,4	58,3	40,0
Protipraven odvzem prostosti	1	0	6	1	3	100,0	–	100,0	100,0	66,7
Samovoljnost	1	3	1	1	1	100,0	66,7	100,0	100,0	100,0
Ugrabitev	0	0	0	0	1	–	–	–	–	100,0
<b>Skupaj</b>	<b>311</b>	<b>343</b>	<b>335</b>	<b>374</b>	<b>353</b>	<b>83,6</b>	<b>86,0</b>	<b>90,4</b>	<b>89,3</b>	<b>86,1</b>

Druge oblike kriminalitete

Vrsta kaznivega dejanja	Število kaznivih dejanj					Delež preiskanih kaznivih dejanj [v %]				
	2021	2022	2023	2024	2025	2021	2022	2023	2024	2025
Ponarejanje denarja	29	54	53	75	75	10,3	11,1	17,0	14,7	16,0
Prepovedano prehajanje meje ali ozemlja države	39	39	293	154	65	100,0	97,4	97,6	94,2	95,4
Tihotapstvo	0	1	0	0	0	–	100,0	–	–	–
<b>Skupaj</b>	<b>68</b>	<b>94</b>	<b>346</b>	<b>229</b>	<b>140</b>	<b>61,8</b>	<b>47,9</b>	<b>85,3</b>	<b>68,1</b>	<b>52,9</b>

Zaključni dokumenti obravnavanih kaznivih dejanj

Vrsta zaključnega dokumenta	Število zaključnih dokumentov									
	2016	2017	2018	2019	2020	2021	2022	2023	2024	2025
Kazenska ovadba	2.242	2.377	2.402	2.681	2.584	2.348	2.285	2.636	2.903	2.742
Poročilo v dopolnitev kazenske ovadbe [148/9 ZKP]	1.758	1.592	1.876	2.115	2.293	1.990	2.052	2.625	2.754	2.541
Poročilo o dejanjih brez pravne podlage za pregon [148/7 ZKP; 148/10 ZKP-E]	602	598	605	604	538	574	579	567	616	765
Kazenska ovadba – skrajšan postopek*	1.581	1.941	2.007	2.188	1.934	1.940	2.357	2.878	2.548	2.555

\* Gre za kazenske ovadbe zoper znane storilce za bagatelna kazniva dejanja, in sicer za:

- tatvine po drugem odstavku 204. člena KZ-1, če višina vrednosti ukradene stvari ne presega 200 evrov,
- zatajitve po drugem in petem odstavku 208. člena KZ-1, če vrednost zatajene stvari ne presega 200 evrov,
- goljufije po petem odstavku 211. člena KZ-1, če povzročena premoženjska škoda ne presega 200 evrov,
- poškodovanje tuje stvari po prvem odstavku 220. člena KZ-1, če povzročena škoda ne presega 500 evrov, in
- kazensko ovadbo zoper neznanega storilca za kazniva dejanja, za katera je kot glavna kazen predpisana denarna kazen ali kazen zapora do treh let.

*Preiskovalna dejanja pri preiskovanju kaznivih dejanj*

Vrsta dejanja	Število dejanj									
	2016	2017	2018	2019	2020	2021	2022	2023	2024	2025
Število ogledov kraja kaznivega dejanja	1.567	1.735	1.696	1.808	1.616	1.219	1.640	1.929	2.451	2.099
Število hišnih preiskav	230	193	185	238	201	199	237	226	167	200
Število osebnih preiskav	7	12	12	13	12	3	7	9	11	25
Število zasegov predmetov	1.262	1.240	1.175	1.397	1.262	1.490	1.229	1.432	1.412	1.382
Število policijskih zaslišanj	47	47	97	66	77	77	95	98	117	110

*Zasežene prepovedane droge za vsa kazniva ravnanja*

Vrsta prepovedane droge	Merska enota	Količina oziroma število				
		2021	2022	2023	2024	2025
Amfetamin	Grami	14.610,7	0,3	60,1	150,8	135,2
	Tablete	0,0	16,0	0,0	0,0	0,0
Benzodiazepini	Grami	78,4	3,1	2,6	0,0	0,0
	Tablete	992,0	2.142,0	105,0	21,0	6,0
Ekstazi	Grami	0,0	0,0	2,3	0,4	708,8
	Tablete	0,0	0,0	117,0	0,0	0,0
Heroin	Grami	2.596,6	17,8	97,3	57,8	0,9
	Mililitri	0,0	0,0	20,8	0,0	0,0
Kokain	Grami	1.189,6	11,2	1.312,1	24,7	18,7
Konoplja - rastlina	Grami	0,0	0,1	0,0	0,0	2.712,6
	Kosi	451,6	666,1	8.075,2	10.151,2	501,0
Konoplja - rastlina [marihuana]	Grami	103.217,7	31.929,1	119.263,4	51.056,3	22.839,8
Konoplja - smola [hašiš]	Grami	7,6	0,9	0,5	0,0	0,0
	Mililitri	13,2	5,5	0,0	0,0	0,0
Konoplja ekstrakti	Grami	0,0	176,5	12.615,3	0,0	0,0
	Mililitri	38,0	0,0	0,0	2,0	10,7
Metadon	Mililitri	1,5	30,0	0,0	0,0	0,0
	Grami	337,0	0,0	0,6	0,0	0,0
Metamfetamin	Mililitri	0,0	0,0	0,6	0,0	0,0
	Tablete	0,0	0,0	1,3	0,0	0,0
Morfin	Grami	0,2	0,0	0,0	0,0	0,0
Nedovoljene snovi v športu	Grami	0,0	0,0	18,5	0,0	0,0
	Mililitri	0,0	0,0	0,0	4,0	0,0
	Tablete	286,0	0,0	0,0	0,0	330,0
Ostale droge, ki se lahko uporabljajo v medicini	Grami	11,4	0,0	5,2	0,0	0,9
	Tablete	217,0	353,0	11,0	665,5	29,0
Ostale droge, ki se ne uporabljajo v medicini	Grami	0,0	0,0	14,0	0,0	683,4
	Mililitri	0,0	0,0	41,0	0,0	0,0
Sintetični kanabinoidi	Grami	22,8	26,0	22,6	62,1	13,0

*Zasežene prepovedane droge za kazniva dejanja organizirane kriminalitete*

Vrsta prepovedane droge	Merska enota	Količina oziroma število				
		2021	2022	2023	2024	2025
Amfetamin	Grami	12.711,5	0,0	0,0	105,6	0,0
Benzodiazepini	Tablete	0,0	6,0	0,0	0,0	0,0
Ekstazi	Tablete	0,0	0,0	106,0	0,0	0,0
Heroin	Grami	2.585,8	0,0	93,3	54,5	0,0
Kokain	Grami	1.132,5	0,1	91,9	10,4	0,0
Konoplja - rastlina	Grami	0,0	0,0	0,0	0,0	207,4
	Kosi	83,0	0,0	281,0	2.157,0	494,0
Konoplja - rastlina [marihuana]	Grami	873,2	4.083,6	73.960,9	9.841,3	0,0
Konoplja ekstrakti	Mililitri	0,0	0,0	0,0	2,0	10,7
Metamfetamin	Grami	314,3	0,0	0,0	0,0	0,0
Ostale droge, ki se lahko uporabljajo v medicini	Tablete	0,0	42,0	0,0	129,5	14,0
Ostale droge, ki se ne uporabljajo v medicini	Grami	0,0	0,0	0,0	0,0	505,9

Razpisani ukrepi

Vrsta ukrepa	Število ukrepov									
	2016	2017	2018	2019	2020	2021	2022	2023	2024	2025
Ukrep na predlog sodišča zaradi izmikanja postopku [trajna odredba in tiralica]	74	103	82	73	59	64	73	71	51	87
Ukrep na predlog sodišča zaradi neznanega naslova bivanja in neuspešnega vročanja sodne pošte	73	81	90	63	52	79	85	74	64	112
Ukrep zaradi pobega gojenca iz Pre vzgojnega doma Radeče	0	0	0	0	0	0	0	0	0	0
Ukrep zaradi pobega iz zapora	5	4	5	8	2	6	5	7	6	3
Evropski nalog za prijetje in predajo	0	0	1	1	0	0	0	1	0	0
Mednarodna tiralica, razpisana na predlog sodišča	0	0	0	0	0	0	0	0	0	0
Mednarodna tiralica na prošnjo tujega organa	0	0	0	0	0	0	0	0	0	0
Iskanje, ki ga razpiše policija, zaradi kaznivega dejanja	20	25	22	16	6	17	8	11	19	14
Ukrep zaradi pobega gojenca iz vzgojnega zavoda	0	1	2	0	3	48	6	14	8	2
Iskanje pogrešanega otroka in mladoletnika	7	22	35	28	37	34	29	36	24	53
Iskanje pogrešane odrasle osebe	13	12	13	16	7	15	21	19	21	32
Razglas za identifikacijo najdenega trupla	0	0	0	0	0	0	2	4	5	2
Hišni pripor	4	1	2	0	0	0	0	2	5	0
Ukrep prikrite in namenske kontrole	0	1	3	0	0	0	0	0	1	0
Ukrep zavrnitve vstopa v Slovenijo	37	30	34	74	75	57	65	140	155	250
Ukrep prepoved prehoda državne meje mladoletne osebe	0	0	0	0	0	1	1	6	4	5
Ukrep neznane iskane osebe [za osebo imamo samo sled]	0	0	0	0	0	0	0	0	0	0
Pogrešanje mladoletnega tujca brez spremstva	0	0	0	0	0	0	0	0	0	0
Drugi razpisi v tiralicnem registru	0	0	0	1	1	0	1	3	1	2

Zadetki preverjanj podatkov o iskanih osebah in predmetih v schengenskem informacijskem sistemu

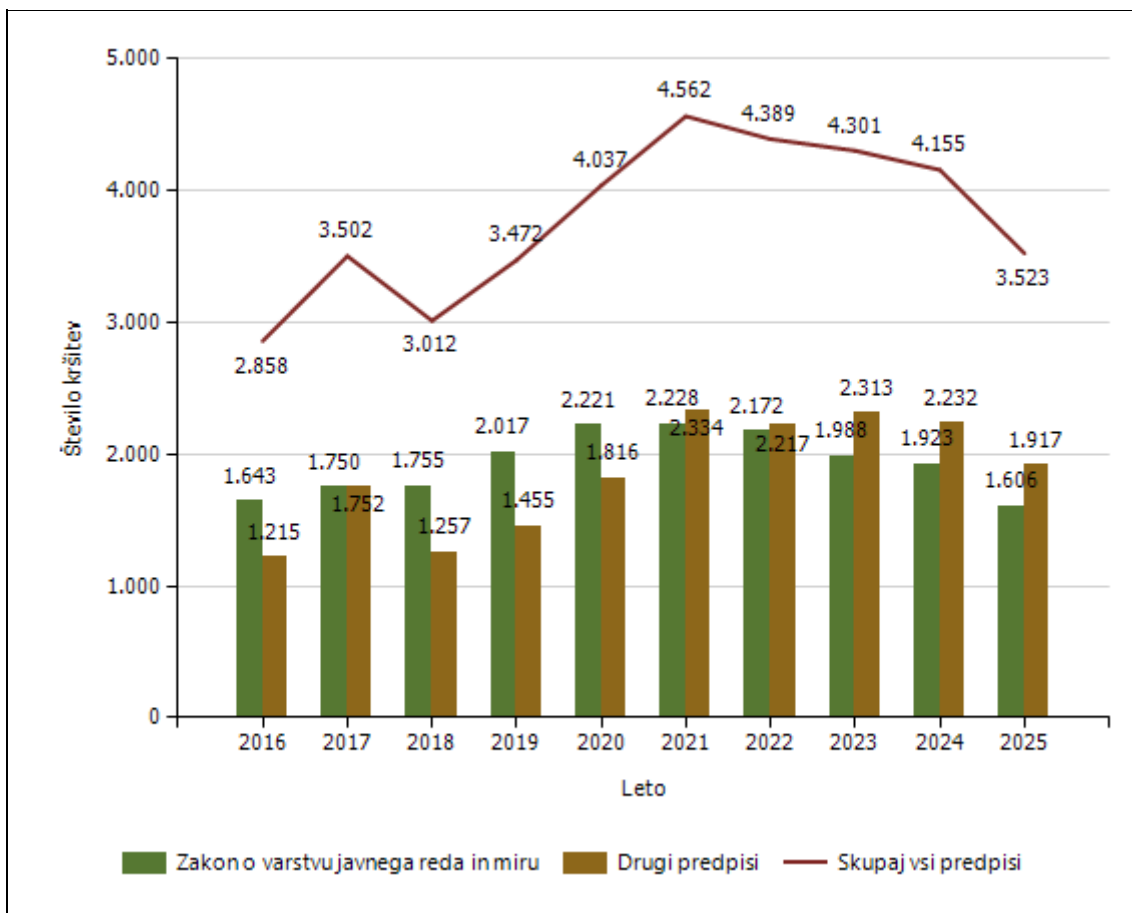
Prikaz podatkov za število zadetkov v tujini je samo na ravni Policije.

Vrsta zadetka	Število zadetkov v Sloveniji na podlagi tujih razpisov				
	2021	2022	2023	2024	2025
Oseba, iskana zaradi izročitve ali predaje	20	26	4	7	3
Tujec, za katerega je razpisana zavrnitev vstopa ali prepoved bivanja	551	519	216	320	396
Odrasla oseba, ki je pogrešana ali potrebuje začasno policijsko zaščito	18	33	6	8	16
Mladoletna oseba, ki je pogrešana ali potrebuje začasno policijsko zaščito	17	45	17	93	517
Priča ali obdolženec, ki se mora zaradi kazenskega postopka zglasiti na sodišču, ali obsojenec, ki mu je treba vročiti sodbo ali vabilo za prestajanje zaporne kazni	553	535	24	55	67
Oseba, za katero so podatki vneseni zaradi prikrite kontrole	351	303	24	46	56
Vozilo, za katerega so podatki vneseni zaradi prikrite kontrole	12	3	2	0	0
Oseba, za katero so podatki vneseni zaradi namenske kontrole	155	187	9	22	24
Vozilo, za katerega so podatki vneseni zaradi namenske kontrole	3	2	0	0	0
Prikrita kontrola iz razlogov državne varnosti	109	106	1	6	11
Registrska tablica, iskana zaradi zasega ali zagotovitve dokazov v kazenskem postopku	6	4	2	5	5
Vozilo, iskano zaradi zasega ali zagotovitve dokazov v kazenskem postopku	4	4	4	3	7
Izgubljeno, ukradeno ali nezakonito prisvojeno vozilo	22	23	8	4	12
Listina, iskana zaradi zasega ali zagotovitve dokazov v kazenskem postopku	310	332	6	21	27
Bankovec, iskan zaradi zasega ali zagotovitve dokazov v kazenskem postopku	0	0	1	2	0
Orožje, iskano zaradi zasega ali zagotovitve dokazov v kazenskem postopku	0	0	2	1	0
Industrijska oprema, iskana zaradi zasega ali zagotovitve dokazov v kazenskem postopku	0	0	1	0	0
Plovila, iskana zaradi zasega ali zagotovitve dokazov v kazenskem postopku	0	0	0	0	0
Izvenkrmni motorji, iskani zaradi zasega ali zagotovitve dokazov v kazenskem postopku	0	0	0	0	0
<b>Skupaj</b>	<b>2.131</b>	<b>2.122</b>	<b>327</b>	<b>593</b>	<b>1.141</b>

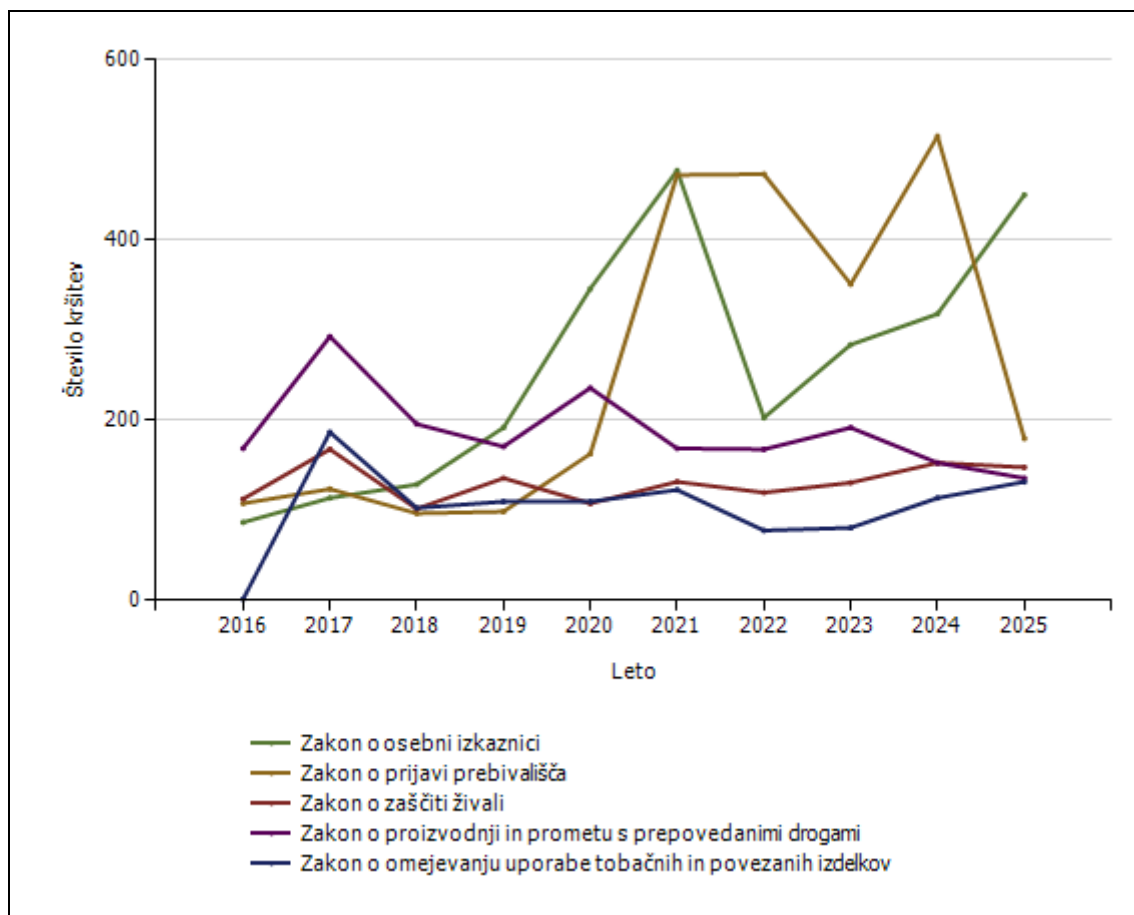
## VZDRŽEVANJE JAVNEGA REDA IN ZAGOTAVLJANJE SPLOŠNE VARNOSTI LJUDI IN PREMOŽENJA

PU Novo mesto

Število kršitev predpisov o javnem redu



Število kršitev drugih predpisov o javnem redu [najpogostejših 5]



Število kršitev drugih predpisov o javnem redu [najpogostejših 10]

Predpis	Število kršitev									
	2016	2017	2018	2019	2020	2021	2022	2023	2024	2025
Zakon o osebni izkaznici	87	114	129	192	346	477	203	284	318	450
Zakon o prijavi prebivališča	108	124	97	99	163	472	473	351	515	180
Zakon o zaščiti živali	113	168	102	136	108	132	120	131	153	148
Zakon o proizvodnji in prometu s prepovedanimi drogami	169	293	196	171	236	169	168	192	153	136
Zakon o omejevanju uporabe tobačnih in povezanih izdelkov	2	187	103	110	110	123	78	81	114	132
Zakon o matični evidenci zavarov.in uživalcev pravic iz pokojninskega in invalidskega zavarovanja	9	4	0	0	28	57	214	364	165	119
Uredba o odpadkih	19	21	24	36	42	129	133	90	80	88
Zakon o preprečevanju dela in zaposlitve na črno	172	207	147	119	229	294	162	116	100	78
Zakon o ohranjanju narave	36	49	31	27	64	36	52	39	44	75
Zakon o zasebnem varovanju	36	19	59	64	49	90	44	74	75	58
Drugi predpisi	464	566	369	501	441	355	570	591	515	453
<b>Skupaj</b>	<b>1.215</b>	<b>1.752</b>	<b>1.257</b>	<b>1.455</b>	<b>1.816</b>	<b>2.334</b>	<b>2.217</b>	<b>2.313</b>	<b>2.232</b>	<b>1.917</b>

Število kršitev predpisov o javnem redu po enotah

Enota, ki je kršitev obravnavala	Število kršitev									
	2016	2017	2018	2019	2020	2021	2022	2023	2024	2025
PMP Dobova	10	18	35	59	9	12	8	–	–	–
PMP Metlika	15	40	22	16	5	10	10	1	–	–
PMP Obrežje	142	217	125	109	61	39	21	–	–	–
PP Brežice	299	336	308	303	679	1.082	1.101	810	416	335
PP Črnomelj	331	399	303	397	383	497	514	416	327	273
PP Dolenjske Toplice	75	58	76	76	72	82	98	60	84	57
PP Krško	490	490	457	475	444	488	464	465	438	366
PP Metlika	166	204	215	285	262	267	272	164	169	144
PP Novo mesto	627	865	767	986	1.316	1.271	1.040	929	909	899
PP Sevnica	189	179	163	165	197	218	164	201	303	225
PP Šentjernej	195	236	229	226	279	229	238	284	303	307
PP Trebnje	156	232	154	220	180	201	228	227	280	433
PP VSP NM	38	73	46	19	14	75	58	41	67	52
PPIU PU NM	–	–	–	–	–	4	108	620	790	363
PPP Novo mesto	68	88	83	134	136	82	62	81	68	69
PU Novo mesto	0	0	0	0	0	0	1	0	0	0
Sektor uniformirane policije PU Novo mesto	57	67	29	0	0	4	2	0	0	0
Služba direktorja PU Novo mesto	0	0	0	2	0	1	0	2	1	0
<b>Skupaj</b>	<b>2.858</b>	<b>3.502</b>	<b>3.012</b>	<b>3.472</b>	<b>4.037</b>	<b>4.562</b>	<b>4.389</b>	<b>4.301</b>	<b>4.155</b>	<b>3.523</b>

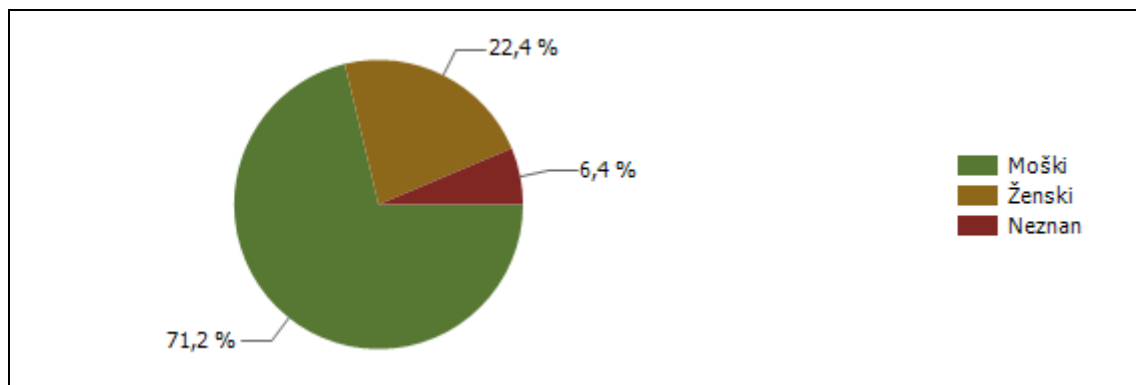
Število kršitev Zakona o varstvu javnega reda in miru po enotah

Enota, ki je kršitev obravnavala	Število kršitev									
	2016	2017	2018	2019	2020	2021	2022	2023	2024	2025
PMP Dobova	0	0	0	5	0	0	2	–	–	–
PMP Metlika	0	2	0	2	0	0	0	–	–	–
PMP Obrežje	10	7	8	8	10	2	5	–	–	–
PP Brežice	165	199	191	171	260	286	300	318	253	162
PP Črnomelj	220	232	218	265	236	283	333	281	223	166
PP Dolenjske Toplice	42	24	44	38	36	49	58	33	56	28
PP Krško	362	344	338	336	302	338	280	287	265	207
PP Metlika	83	93	109	163	121	114	153	100	102	86
PP Novo mesto	379	432	495	644	831	765	667	548	577	522
PP Sevnica	129	104	100	84	108	98	92	87	75	58
PP Šentjernej	136	134	144	163	186	165	153	200	219	207
PP Trebnje	64	111	78	110	110	100	100	111	123	148
PP VSP NM	12	18	6	2	2	9	14	4	11	10
PPIU PU NM	–	–	–	–	–	0	0	5	13	2
PPP Novo mesto	24	28	16	26	19	15	14	14	6	10
Sektor uniformirane policije PU Novo mesto	17	22	8	0	0	4	1	0	0	0
<b>Skupaj</b>	<b>1.643</b>	<b>1.750</b>	<b>1.755</b>	<b>2.017</b>	<b>2.221</b>	<b>2.228</b>	<b>2.172</b>	<b>1.988</b>	<b>1.923</b>	<b>1.606</b>

Število kršitev drugih predpisov o javnem redu po enotah

Enota, ki je kršitev obravnavala	Število kršitev									
	2016	2017	2018	2019	2020	2021	2022	2023	2024	2025
PMP Dobova	10	18	35	54	9	12	6	–	–	–
PMP Metlika	15	38	22	14	5	10	10	1	–	–
PMP Obrežje	132	210	117	101	51	37	16	–	–	–
PP Brežice	134	137	117	132	419	796	801	492	163	173
PP Črnomelj	111	167	85	132	147	214	181	135	104	107
PP Dolenjske Toplice	33	34	32	38	36	33	40	27	28	29
PP Krško	128	146	119	139	142	150	184	178	173	159
PP Metlika	83	111	106	122	141	153	119	64	67	58
PP Novo mesto	248	433	272	342	485	506	373	381	332	377
PP Sevnica	60	75	63	81	89	120	72	114	228	167
PP Šentjernej	59	102	85	63	93	64	85	84	84	100
PP Trebnje	92	121	76	110	70	101	128	116	157	285
PP VSP NM	26	55	40	17	12	66	44	37	56	42
PPIU PU NM	–	–	–	–	–	4	108	615	777	361
PPP Novo mesto	44	60	67	108	117	67	48	67	62	59
PU Novo mesto	0	0	0	0	0	0	1	0	0	0
Sektor uniformirane policije PU Novo mesto	40	45	21	0	0	0	1	0	0	0
Služba direktorja PU Novo mesto	0	0	0	2	0	1	0	2	1	0
<b>Skupaj</b>	<b>1.215</b>	<b>1.752</b>	<b>1.257</b>	<b>1.455</b>	<b>1.816</b>	<b>2.334</b>	<b>2.217</b>	<b>2.313</b>	<b>2.232</b>	<b>1.917</b>

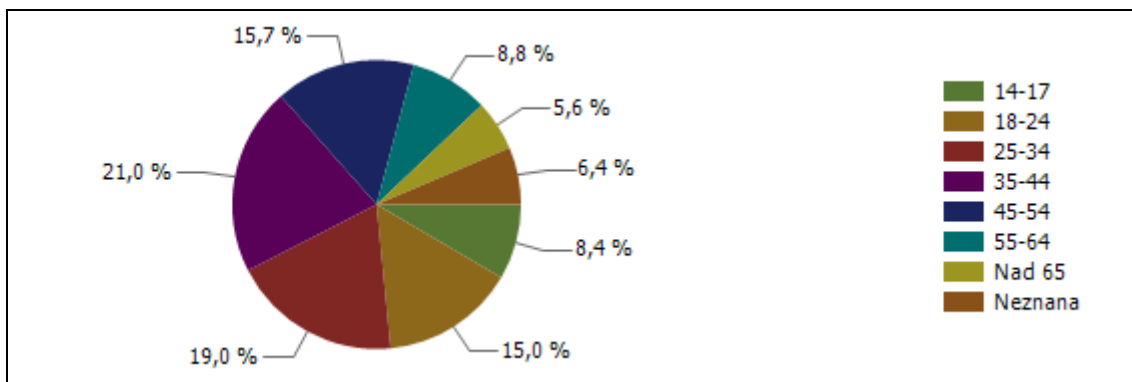
Spol kršiteljev predpisov o javnem redu



\* Prikazana je struktura za leto, za katero se poroča.

Spol	Število oseb									
	2016	2017	2018	2019	2020	2021	2022	2023	2024	2025
Moški	1.324	1.596	1.263	1.417	1.469	1.425	1.462	1.529	1.514	1.367
Ženski	271	407	350	399	433	435	420	460	451	430
Neznani	89	106	62	71	111	136	189	218	180	122
<b>Skupaj</b>	<b>1.684</b>	<b>2.109</b>	<b>1.675</b>	<b>1.887</b>	<b>2.013</b>	<b>1.996</b>	<b>2.071</b>	<b>2.207</b>	<b>2.145</b>	<b>1.919</b>

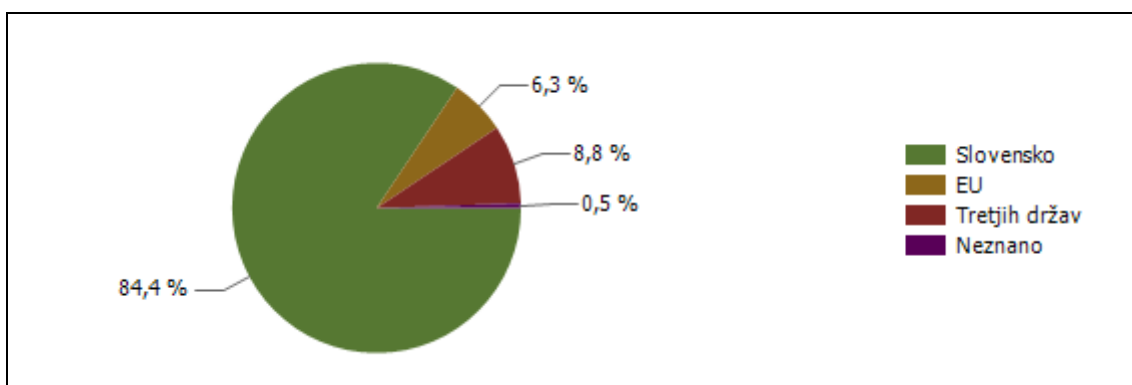
### Starost kršiteljev predpisov o javnem redu



\* Prikazana je struktura za leto, za katero se poroča.

Starost	Število oseb									
	2016	2017	2018	2019	2020	2021	2022	2023	2024	2025
14-17	98	116	118	105	79	85	127	156	189	162
18-24	255	335	247	331	311	305	298	331	258	288
25-34	357	492	396	418	465	427	416	412	402	365
35-44	386	483	387	434	435	457	447	460	470	403
45-54	261	303	237	293	328	291	297	325	335	301
55-64	140	181	153	148	177	175	168	194	198	169
Nad 65	95	93	75	86	107	120	126	111	113	108
Neznana	92	106	62	72	111	136	192	218	180	123
<b>Skupaj</b>	<b>1.684</b>	<b>2.109</b>	<b>1.675</b>	<b>1.887</b>	<b>2.013</b>	<b>1.996</b>	<b>2.071</b>	<b>2.207</b>	<b>2.145</b>	<b>1.919</b>

### Državljanstvo kršiteljev predpisov o javnem redu



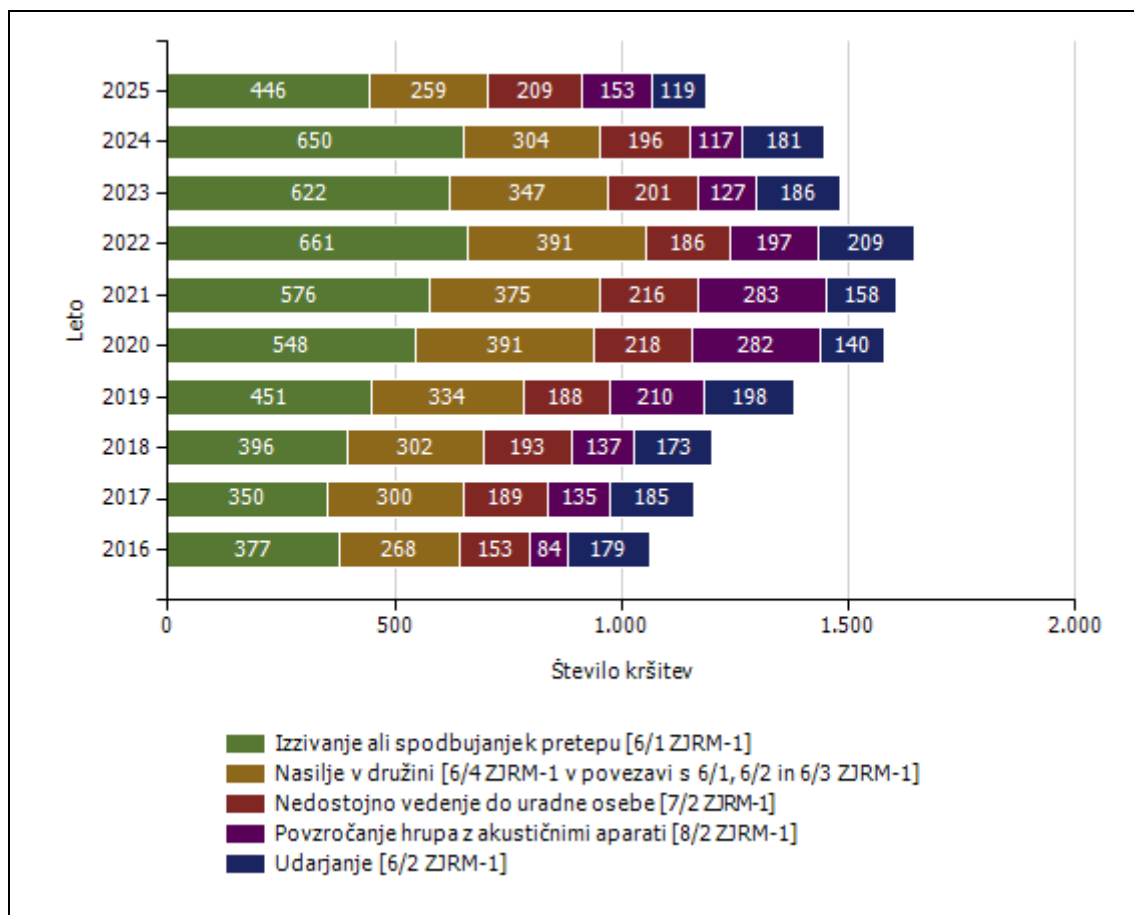
\* Prikazana je struktura za leto, za katero se poroča.

Državljanstvo	Število oseb									
	2016	2017	2018	2019	2020	2021	2022	2023	2024	2025
Slovensko	1.444	1.712	1.404	1.603	1.783	1.753	1.816	1.871	1.830	1.620
EU	113	162	90	127	58	57	74	109	91	120
Tretjih držav	123	227	173	154	154	163	167	212	209	169
Neznano	4	8	8	3	18	23	14	15	15	10
<b>Skupaj</b>	<b>1.684</b>	<b>2.109</b>	<b>1.675</b>	<b>1.887</b>	<b>2.013</b>	<b>1.996</b>	<b>2.071</b>	<b>2.207</b>	<b>2.145</b>	<b>1.919</b>

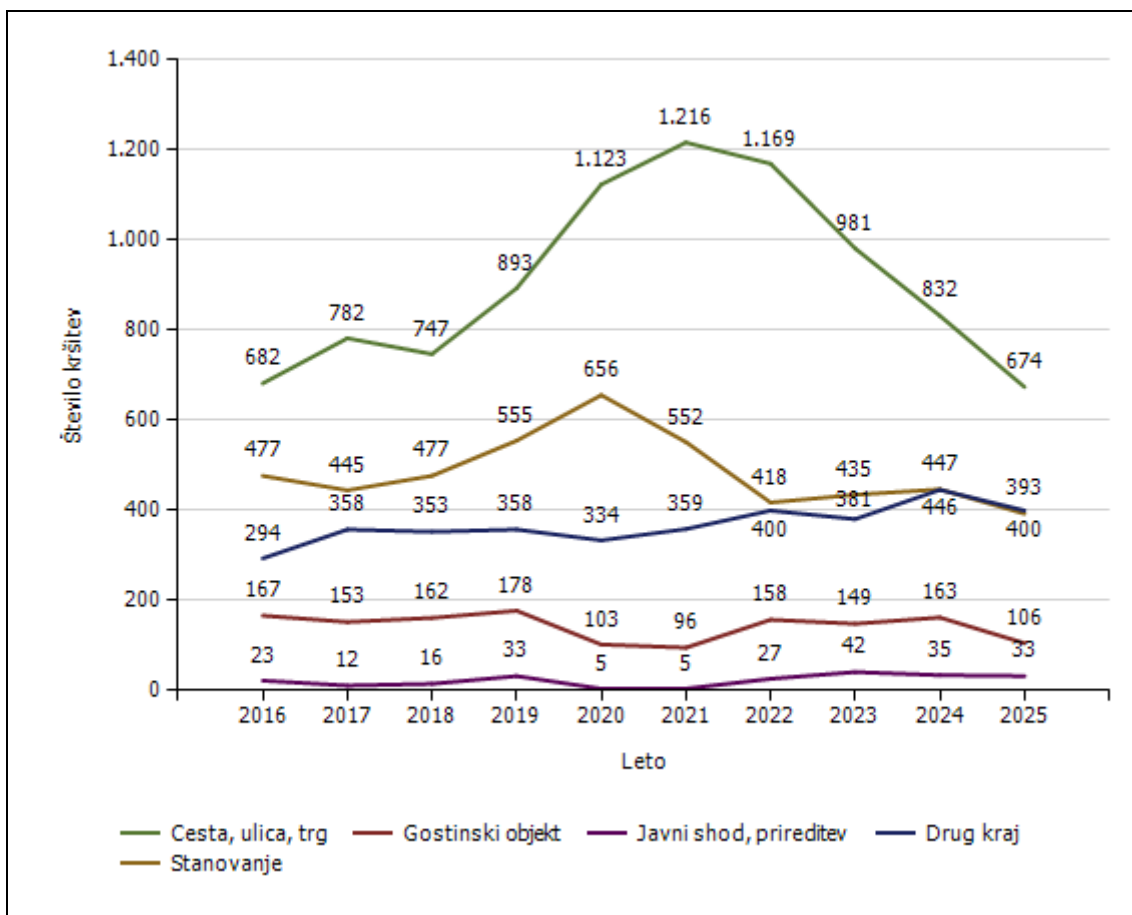
Število kršitev Zakona o varstvu javnega reda in miru

	Število kršitev									
	2016	2017	2018	2019	2020	2021	2022	2023	2024	2025
Izzivanje ali spodbujanje k pretepu [6/1 ZJRM-1]	377	350	396	451	548	576	661	622	650	446
Nasilje v družini [6/4 ZJRM-1 v povezavi s 6/1, 6/2 in 6/3 ZJRM-1]	268	300	302	334	391	375	391	347	304	259
Nedostojno vedenje do uradne osebe [7/2 ZJRM-1]	153	189	193	188	218	216	186	201	196	209
Povzročanje hrupa z akustičnimi aparati [8/2 ZJRM-1]	84	135	137	210	282	283	197	127	117	153
Udarjanje [6/2 ZJRM-1]	179	185	173	198	140	158	209	186	181	119
Neupoštevanje odredbe uradne osebe [22/1 ZJRM-1]	141	130	149	183	226	147	114	148	137	108
Prepiranje, vpitje ali nedostojno vedenje [7/1 ZJRM-1]	238	198	198	232	209	189	160	156	105	105
Pretepanje [6/3 ZJRM-1]	27	30	36	51	20	31	36	15	38	21
Vsiljivo ali žaljivo nadlegovanje z beračenjem na javnem kraju [9 ZJRM-1]	46	54	28	12	15	15	20	17	11	17
Motenje nočnega miru s hrupom [8/1 ZJRM-1]	23	25	23	48	57	56	39	26	30	17
Vzbujanje nestrpnosti [20 ZJRM-1]	3	2	0	2	5	8	11	9	19	9
Vandalizem [16 ZJRM-1]	14	10	5	6	1	2	12	4	10	8
Prenočevanje na javnem kraju [10 ZJRM-1]	0	1	1	4	12	5	8	2	4	4
Druge kršitve	90	141	114	98	97	167	128	128	121	131
<b>Skupaj</b>	<b>1.643</b>	<b>1.750</b>	<b>1.755</b>	<b>2.017</b>	<b>2.221</b>	<b>2.228</b>	<b>2.172</b>	<b>1.988</b>	<b>1.923</b>	<b>1.606</b>

Število kršitev Zakona o varstvu javnega reda in miru [najpogostejših 5]



Kraj in število kršitev Zakona o varstvu javnega reda in miru



Kraj kršitve	Število kršitev									
	2016	2017	2018	2019	2020	2021	2022	2023	2024	2025
Cesta, ulica, trg	682	782	747	893	1.123	1.216	1.169	981	832	674
Stanovanje	477	445	477	555	656	552	418	435	447	393
Gostinski objekt	167	153	162	178	103	96	158	149	163	106
Javni shod, prireditev	23	12	16	33	5	5	27	42	35	33
Drug kraj	294	358	353	358	334	359	400	381	446	400
<b>Skupaj</b>	<b>1.643</b>	<b>1.750</b>	<b>1.755</b>	<b>2.017</b>	<b>2.221</b>	<b>2.228</b>	<b>2.172</b>	<b>1.988</b>	<b>1.923</b>	<b>1.606</b>

Zaseženo orožje

Vrsta orožja	Merska enota	2016	2017	2018	2019	2020	2021	2022	2023	2024	2025
Bomba	Kosi	0	0	0	0	0	0	0	1	0	0
Deli orožja	Kosi	6	481	2	9	5	3	8	1	1	15
Drugo orožje	Kosi	0	0	1	2	1	1	0	0	0	1
Eksploziv	Grami	0	1.883	0	0	0	2	4.075	49.614	0	0
Hladno orožje	Kosi	130	168	80	84	54	20	14	21	29	27
Lovsko orožje	Kosi	16	22	12	13	14	11	0	7	3	26
Lovsko strelivo	Kosi	246	951	170	62	101	343	34	138	104	1.768
Manevrski naboji	Kosi	158	55	351	3	4	0	0	0	201	0
Minsko eksplozivno sredstvo	Kosi	113	0	286	0	0	0	26	500	0	0
Ostro strelivo	Kosi	2.896	2.866	1.750	2.689	2.596	1.228	522	1.151	2.601	2.622
Pištola	Kosi	21	13	9	24	18	8	12	11	9	11
Plinsko orožje	Kosi	11	3	6	6	3	7	5	7	2	10
Plinsko strelivo	Kosi	32	3.230	0	2	0	38	0	1	21	30
Puška	Kosi	5	22	6	13	5	4	0	4	9	4
Vžigalna vrstica	Metri	0	0	0	0	0	0	0	0	0	0
Vžigalnik	Kosi	0	15	0	0	0	0	0	37	0	0
Zračno orožje	Kosi	2	2	3	3	4	5	5	8	4	6

Najdeno orožje

Vrsta orožja	Merska enota	2016	2017	2018	2019	2020	2021	2022	2023	2024	2025
Bomba	Kosi	0	0	0	4	5	3	10	25	10	7
Deli orožja	Kosi	0	0	0	0	0	0	5	0	3	0
Drugo orožje	Kosi	0	0	0	0	1	0	0	0	0	0
Eksploziv	Kosi	0	0	0	0	4.500	4.200	0	110	0	0
Hladno orožje	Kosi	0	1	1	0	1	0	0	0	1	0
Lovsko orožje	Kosi	0	3	0	0	2	2	0	1	3	1
Lovsko strelivo	Kosi	0	0	0	0	0	0	0	0	20	0
Manevrski naboji	Kosi	0	0	0	0	16	0	0	0	8	38
Minsko eksplozivno sredstvo	Kosi	0	0	0	0	0	0	0	0	1	0
Ostro strelivo	Kosi	1	7	9	499	2.666	241	96	22	1.031	247
Pištola	Kosi	7	3	0	7	10	8	5	1	0	1
Plinsko orožje	Kosi	0	0	0	0	0	0	1	0	0	0
Puška	Kosi	0	0	0	9	1	4	2	1	3	2
Vžigalna vrstica	Kosi	0	0	0	0	0	50	0	0	4	0
Vžigalnik	Kosi	0	0	0	0	0	310	0	23	10	6
Zračno orožje	Kosi	0	0	0	0	0	0	0	0	3	0

*Dogodki, povezani z orožjem*

Vrsta dogodka	Število dogodkov								
	2016	2017	2019	2020	2021	2022	2023	2024	2025
Najdena neeksplozivna ubojna sredstva [NUS]*	–	–	40	40	44	289	40	24	21
Opravljeni nadzori pri lovcih na skupnem lovu*	–	–	10	8	15	53	49	22	19
Opravljeni nadzori v strelskih društvih*	–	–	2	1	12	5	10	7	6
Opravljeni nadzori, kjer se hrani orožje*	–	–	5	25	36	36	28	31	12
Pobude za uvedbo upravnega postopka za odvzem orožja	6	6	8	15	10	3	4	4	9
Poškodbe z orožjem	0	0	1	0	0	0	0	1	1

\* Podatki se vnašajo in prikazujejo od leta 2018.

Ukrepi policistov zaradi prekrškov

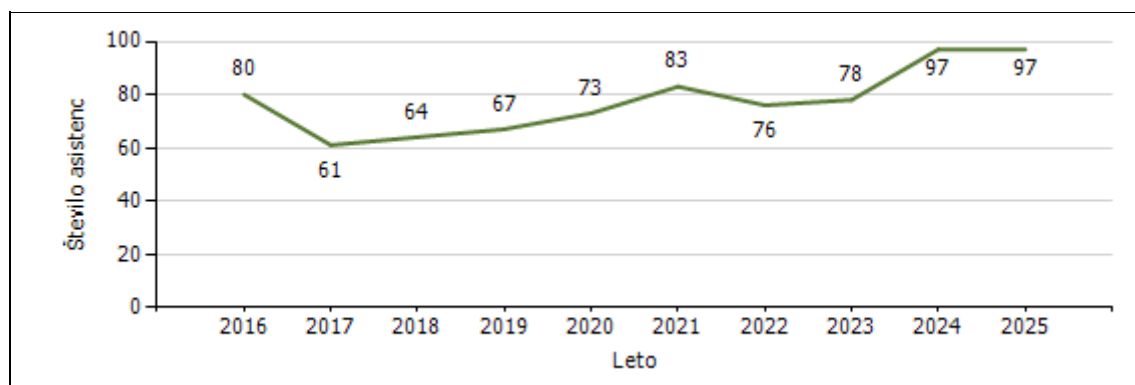
Vrsta ukrepa	Število ukrepov										Sparkline	
	2016	2017	2018	2019	2020	2021	2022	2023	2024	2025		
<b>Pridržane osebe</b>												
do 12 ur zaradi motenja ali ogrožanja javnega reda [prva alineja 64/1 ZNPPol]	1	0	2	2	4	2	1	1	1	1		
do 12 ur zaradi kršitve prepovedi približevanja [druga alineja 64/1 ZNPPol]	0	2	2	4	0	0	1	2	4	1		
pridržane s privedbo [110/2 čl. ZP-1]	19	29	37	31	21	11	16	19	29	24		
pridržane do streznitve [109/2 čl. ZP-1]	114	100	113	146	139	102	89	118	94	83		
<b>Opravljenе preiskave</b>												
Hišne	77	50	49	66	75	58	55	42	29	21		
Osebne	25	9	11	9	0	1	0	0	0	1		
<b>Privedbe z odredbo</b>												
Število privedb na zahtevo ostalih pooblaščenih služb	0	1	2	2	0	0	1	0	2	1		
Število privedb na zahtevo inšpekcijskih služb	0	2	1	0	0	0	0	0	0	0		
Število privedb na zahtevo sodišča	554	620	546	599	589	572	801	843	842	811		
Število privedb na zahtevo upravnih organov	2	0	0	0	0	0	0	0	0	0		
<b>Drugi ukrepi</b>												
Neuspešne hišne preiskave	37	28	36	40	47	23	23	33	54	36		
Intervencije	3.006	3.164	3.069	3.816	4.408	4.199	3.800	3.672	3.701	3.357		
Prepovedi približevanja po ZNPPol	86	93	81	90	79	72	88	92	101	88		
Prepoved udeležbe na športnih prireditvah	0	1	0	0	0	0	0	1	0	0		

### Nesreče in drugi dogodki

Vrsta dogodka	Število dogodkov									
	2016	2017	2018	2019	2020	2021	2022	2023	2024	2025
Požar	117	121	113	129	116	170	182	136	128	149
Delovna nezgoda ali nesreča pri delu	59	67	71	52	63	65	60	95	61	69
Samomor	36	37	35	24	31	41	40	30	29	42
Poskus samomora	25	26	30	36	28	26	16	45	36	39
Iskalna akcija	12	18	10	9	23	27	30	34	7	10
Nesreča pri športu ali rekreaciji*	–	0	2	1	5	9	5	9	6	4
Nesreča ali izredni dogodek v železniškem prometu	3	1	3	0	2	4	3	4	0	3
Nesreča v zračnem prostoru	2	1	0	0	1	1	0	0	1	0
Onesnaženje ali ogrožanje okolja	1	2	0	6	3	0	1	2	1	0
Utopitev	1	1	6	4	3	3	4	5	0	0
Nesreča na smučišču	0	5	1	0	0	0	0	3	0	0
Eksplozija*	–	0	1	1	1	0	0	0	0	0
Najden sumljiv predmet ali snov*	–	0	0	2	1	0	0	3	0	0

\* Podatki se vnašajo in prikazujejo od leta 2017.

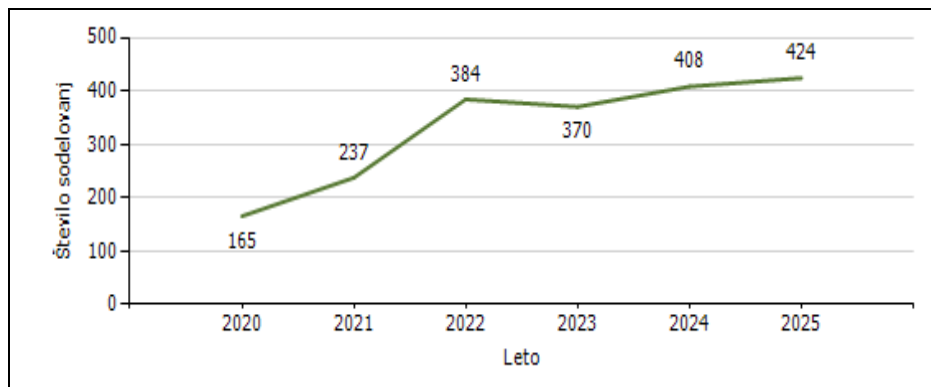
### Pomoč policije upravičencem [policijska asistenca]



### Pomoč policije po vrsti upravičenca

	Število asistenc									
	2016	2017	2018	2019	2020	2021	2022	2023	2024	2025
Zdravstvene ustanove	65	50	53	55	67	67	65	67	70	83
Sodišča	0	1	0	0	0	1	0	0	0	1
Inšpekcijske službe	5	4	8	8	1	9	6	8	21	3
Centri za socialno delo	4	2	1	0	1	3	1	0	4	4
Drugi upravičenci	6	4	2	4	4	3	4	3	2	6
<b>Skupaj</b>	<b>80</b>	<b>61</b>	<b>64</b>	<b>67</b>	<b>73</b>	<b>83</b>	<b>76</b>	<b>78</b>	<b>97</b>	<b>97</b>

*Število sodelovanj policije pri varovanju javnih zbiranj*

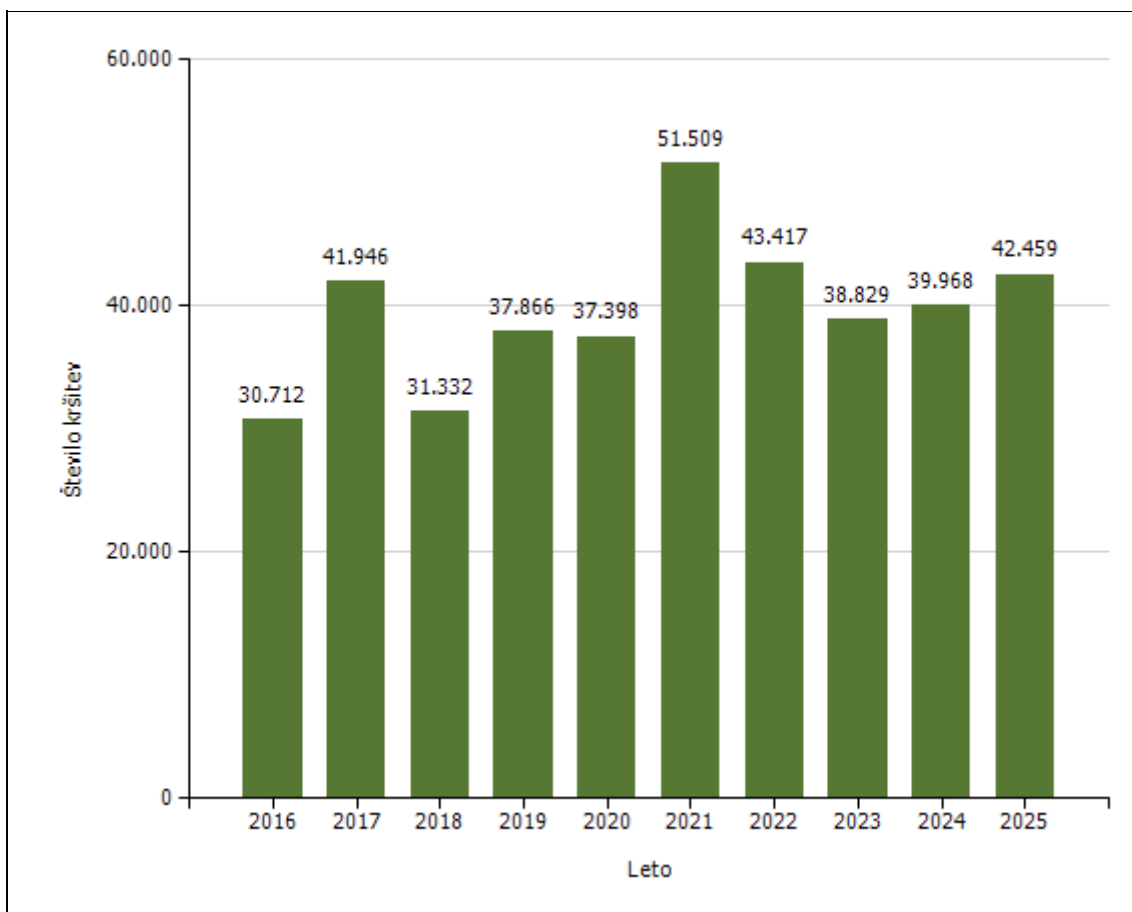


Vrsta dogodka	Število sodelovanj					
	2020	2021	2022	2023	2024	2025
Javne prireditve	161	226	380	369	391	417
Javni shodi	4	11	4	1	17	7
<b>Skupaj</b>	<b>165</b>	<b>237</b>	<b>384</b>	<b>370</b>	<b>408</b>	<b>424</b>

## ZAGOTAVLJANJE VARNOSTI CESTNEGA PROMETA

### PU Novo mesto

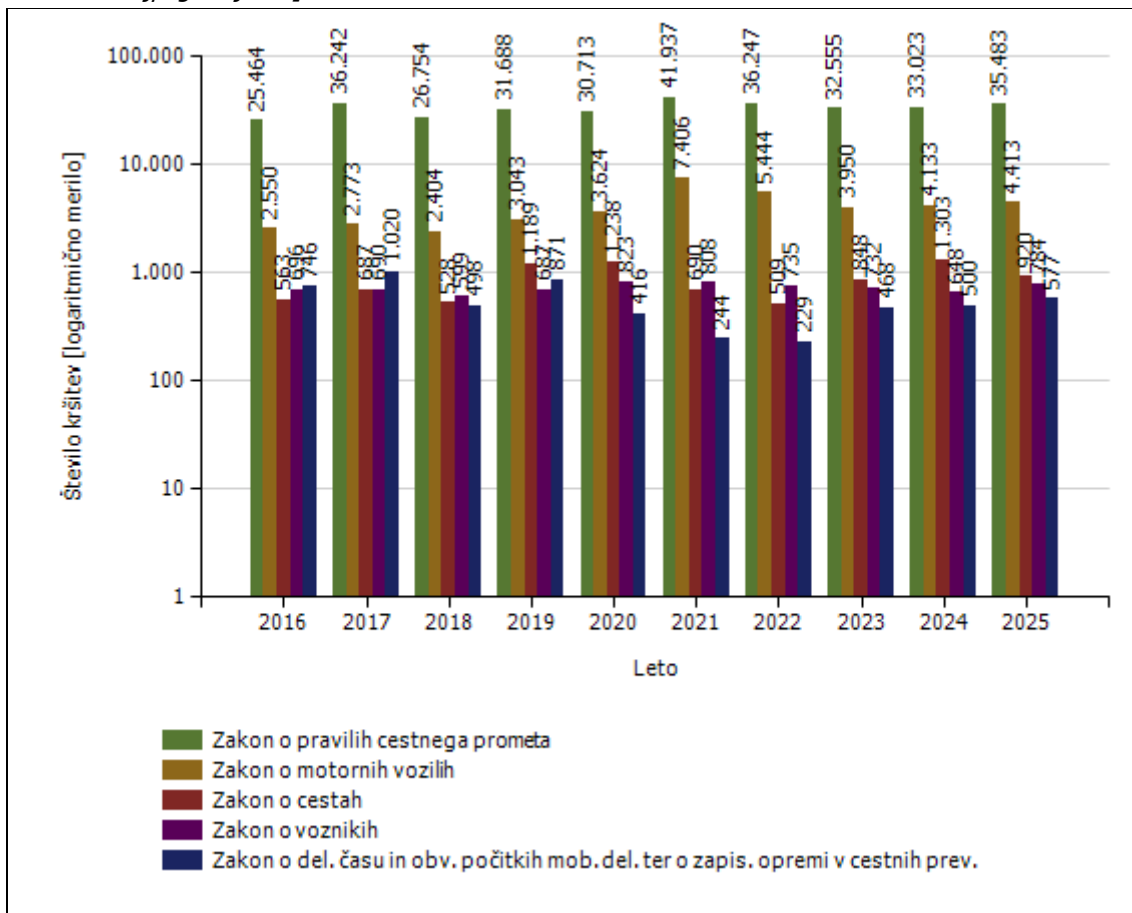
*Število kršitev, ugotovljenih pri nadzoru cestnega prometa*



Število kršitev, ugotovljenih pri nadzoru cestnega prometa, po enotah

Enota, ki je kršitev obravnavala	Število kršitev									
	2016	2017	2018	2019	2020	2021	2022	2023	2024	2025
PMP Dobova	34	65	62	53	12	115	39	–	–	–
PMP Metlika	361	521	254	198	105	691	233	–	–	–
PMP Obrežje	807	699	571	861	880	1.632	428	–	–	–
PP Brežice	2.083	3.322	2.098	3.283	3.683	6.227	3.845	4.340	4.124	4.963
PP Črnomelj	3.915	4.803	2.107	3.333	3.364	5.191	3.877	3.080	2.275	3.682
PP Dolenjske Toplice	821	1.276	868	931	927	1.431	1.130	955	901	1.076
PP Krško	2.680	3.028	2.985	3.337	3.010	5.378	5.034	4.312	3.487	3.427
PP Metlika	2.125	2.874	2.423	3.520	3.292	5.056	4.123	2.437	2.566	3.373
PP Novo mesto	3.055	4.262	2.413	3.562	5.100	6.631	5.007	4.532	4.977	4.799
PP Sevnica	1.377	1.798	1.706	1.977	1.825	3.618	2.588	2.462	2.287	2.522
PP Šentjernej	1.478	2.290	1.992	1.886	1.772	1.975	2.511	1.510	1.851	1.916
PP Trebnje	1.179	1.626	771	1.520	1.581	1.718	2.166	2.023	2.240	2.464
PP VSP NM	157	196	91	47	73	357	302	364	461	297
PPIU PU NM	–	–	–	–	–	0	0	696	1.483	896
PPP Novo mesto	10.579	15.086	12.960	13.358	11.774	11.489	12.134	12.118	13.316	13.044
Sektor uniformirane policije PU Novo mesto	61	99	31	0	0	0	0	0	0	0
Sektor kriminalistične policije PU Novo mesto	0	1	0	0	0	0	0	0	0	0
<b>Skupaj</b>	<b>30.712</b>	<b>41.946</b>	<b>31.332</b>	<b>37.866</b>	<b>37.398</b>	<b>51.509</b>	<b>43.417</b>	<b>38.829</b>	<b>39.968</b>	<b>42.459</b>

Število kršitev, ugotovljenih pri nadzoru cestnega prometa [po zakonih; najpogostejših 5]



Število kršitev, ugotovljenih pri nadzoru cestnega prometa [po zakonih]

Zakon	Število kršitev									
	2016	2017	2018	2019	2020	2021	2022	2023	2024	2025
Zakon o pravilih cestnega prometa	25.464	36.242	26.754	31.688	30.713	41.937	36.247	32.555	33.023	35.483
Zakon o motornih vozilih	2.550	2.773	2.404	3.043	3.624	7.406	5.444	3.950	4.133	4.413
Zakon o cestah	563	687	528	1.189	1.238	690	509	848	1.303	920
Zakon o voznikih	696	690	599	687	823	808	735	732	648	784
Zakon o del. času in obveznih počitkih mobilnih delavcev ter o zapisovalni opremi v cestnih prevozih	746	1.020	498	871	416	244	229	468	500	577
Zakon o obveznih zavarovanjih v prometu	195	200	226	278	486	341	237	226	290	232
Zakon o cestninjenju	481	320	307	103	86	78	12	32	35	32
Zakon o prevozih v cestnem prometu	9	3	2	3	10	2	3	8	30	18
Drugi zakoni	8	11	14	4	2	3	1	10	6	0
<b>Skupaj</b>	<b>30.712</b>	<b>41.946</b>	<b>31.332</b>	<b>37.866</b>	<b>37.398</b>	<b>51.509</b>	<b>43.417</b>	<b>38.829</b>	<b>39.968</b>	<b>42.459</b>

Najpogostejši ukrepi pri nadzoru cestnega prometa

Vrsta ukrepa	Število ukrepov										Sparkline
	2016	2017	2018	2019	2020	2021	2022	2023	2024	2025	
<b>Število odrejenih alkotestov</b>											
- skupaj	40.398	49.159	38.535	40.913	33.880	44.563	49.231	54.852	55.814	60.517	
- pozitiven	1.312	1.677	1.126	1.354	1.245	1.334	1.461	1.193	1.251	1.312	
- negativen	39.034	47.417	37.354	39.511	32.579	43.163	47.714	53.620	54.512	59.147	
- odklonjen	50	59	49	39	56	63	55	36	35	40	
<b>Število odrejenih strokovnih pregledov zaradi alkohola</b>											
- skupaj	98	111	84	96	80	95	119	101	96	105	
- pozitiven	54	60	42	46	44	42	74	46	58	41	
- negativen	19	25	16	23	15	22	23	22	21	43	
- odklonjen	18	17	17	17	15	24	15	20	13	10	
<b>Število odrejenih etilometrov</b>											
- skupaj	1	1	1	0	0	0	0	9	8	4	
- pozitiven	0	0	0	0	0	0	0	5	5	0	
- negativen	0	0	0	0	0	0	0	3	3	4	
- odklonjen	0	0	1	0	0	0	0	0	0	0	
<b>Število odrejenih strokovnih pregledov zaradi prepovedanih drog</b>											
- skupaj	71	125	77	96	102	88	102	110	108	158	
- pozitiven [kri/slina]	14	33	19	25	27	14	18	16	17	15	
- negativen [kri/slina]	29	42	27	30	22	36	35	31	31	61	
- odklonjen [kri/slina]	19	32	19	26	42	28	34	48	52	60	
- pozitiven [urin]	11	28	13	12	18	10	9	9	7	8	
- negativen [urin]	10	15	6	7	10	12	14	11	14	22	
- odklonjen [urin]	11	20	7	9	19	15	10	12	13	17	
<b>Število pridržanih do iztreznitve</b>											
- skupaj	66	75	51	71	54	47	55	56	78	99	
- po ZPrCP	52	54	31	47	36	35	39	41	49	78	
- po ZP1	14	21	20	24	18	12	16	15	29	21	

Vrsta ukrepa	Število ukrepov										Sparkline	
	2016	2017	2018	2019	2020	2021	2022	2023	2024	2025		
<b>Število privedb na oddelke za prekrške na okrajnih sodiščih</b>												
	10	12	8	10	5	3	9	12	20	22		
<b>Začasni odvzem voznškega dovoljenja (22. člen ZPrCP)</b>												
	493	732	460	564	480	531	626	528	433	446		
<b>Število zasegov motornih vozil</b>												
- skupaj	382	374	372	390	454	340	360	325	307	386		
- po ZPrCP - koles z motorjem, motornih koles	34	30	20	14	35	33	21	32	49	71		
- po ZPrCP - ostalih motornih vozil	337	326	324	353	418	302	320	286	249	297		
- po ZP1 - koles z motorjem, motornih koles	10	13	5	6		2	19	7	6	14		
- po ZP1 - ostalih motornih vozil	1	5	23	17	1	3			3	4		

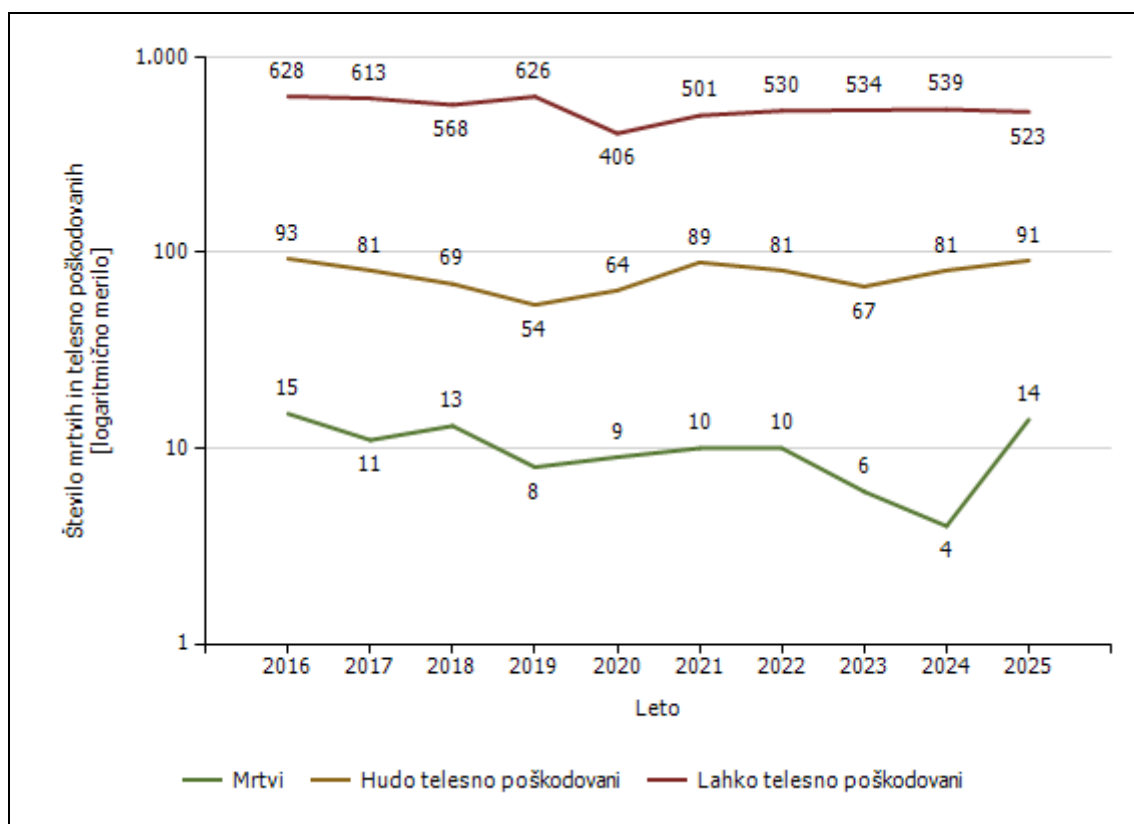
*Prometne nesreče [enota storitve]*

Vrsta prometne nesreče	Število prometnih nesreč									
	2016	2017	2018	2019	2020	2021	2022	2023	2024	2025
S smrtnim izidom	15	11	12	7	6	9	9	6	4	14
S telesnimi poškodbami	540	528	491	501	386	438	464	473	470	453
Z materialno škodo	847	934	857	883	688	816	867	861	963	1.081
<b>Vse nesreče</b>	<b>1.402</b>	<b>1.473</b>	<b>1.360</b>	<b>1.391</b>	<b>1.080</b>	<b>1.263</b>	<b>1.340</b>	<b>1.340</b>	<b>1.437</b>	<b>1.548</b>

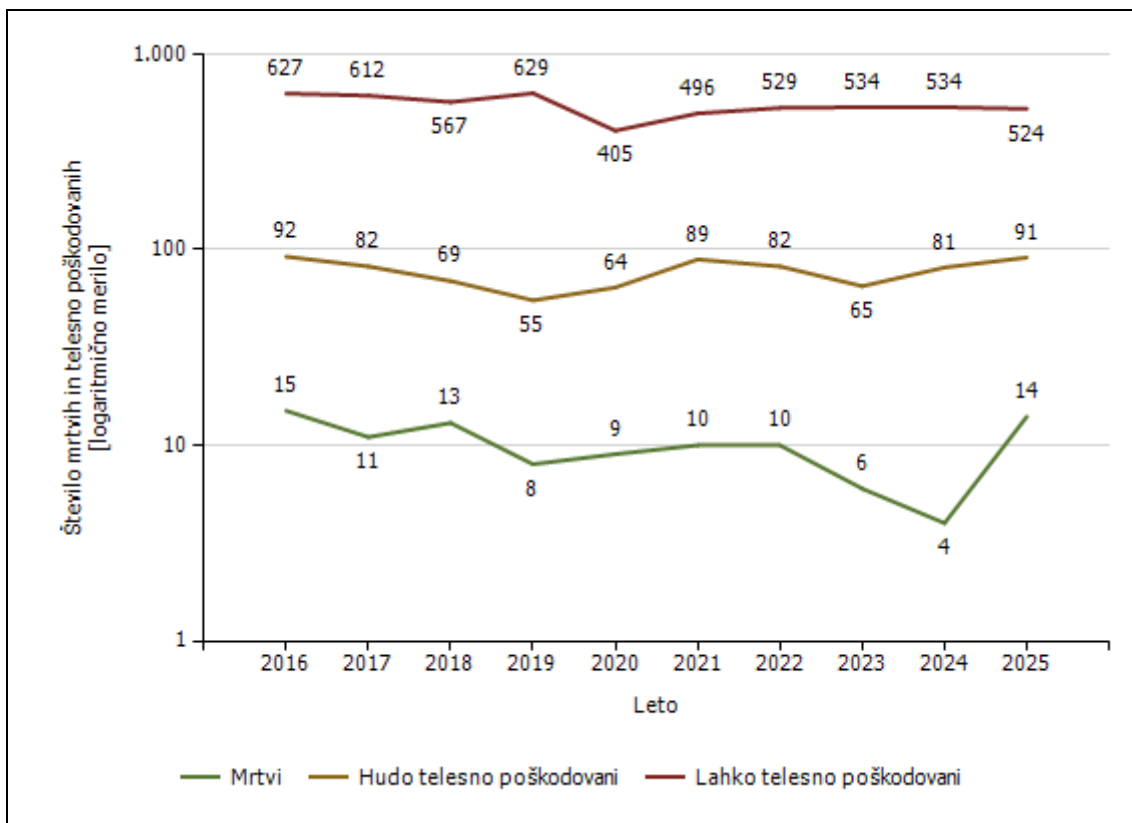
*Prometne nesreče [enota obravnave]*

Vrsta prometne nesreče	Število prometnih nesreč									
	2016	2017	2018	2019	2020	2021	2022	2023	2024	2025
S smrtnim izidom	15	11	12	7	6	9	9	6	4	14
S telesnimi poškodbami	539	528	490	504	385	436	463	472	468	454
Z materialno škodo	847	932	854	876	685	814	860	865	959	1.078
<b>Vse nesreče</b>	<b>1.401</b>	<b>1.471</b>	<b>1.356</b>	<b>1.387</b>	<b>1.076</b>	<b>1.259</b>	<b>1.332</b>	<b>1.343</b>	<b>1.431</b>	<b>1.546</b>

*Mrtvi in poškodovani v prometnih nesrečah [enota storitve]*



*Mrtvi in poškodovani v prometnih nesrečah [enota obravnave]*



*Prometne nesreče [enota storitve]*

Območje, na katerem se je zgodila prometna nesreča	Število prometnih nesreč									
	2016	2017	2018	2019	2020	2021	2022	2023	2024	2025
PP Brežice	154	162	154	136	123	172	150	167	165	159
PP Črnomelj	93	125	132	108	106	123	127	99	101	93
PP Dolenjske Toplice	87	84	77	95	64	86	88	85	125	146
PP Krško	173	180	183	166	129	169	150	147	151	197
PP Metlika	59	84	66	73	64	65	48	51	65	57
PP Novo mesto	465	447	379	439	292	328	390	403	462	494
PP Sevnica	129	143	124	129	113	135	167	127	129	131
PP Šentjernej	67	72	66	53	44	46	66	68	47	66
PP Trebnje	175	176	179	192	145	139	154	193	192	205
<b>Skupaj</b>	<b>1.402</b>	<b>1.473</b>	<b>1.360</b>	<b>1.391</b>	<b>1.080</b>	<b>1.263</b>	<b>1.340</b>	<b>1.340</b>	<b>1.437</b>	<b>1.548</b>

*Prometne nesreče [enota obravnave]*

Enota, ki je obravnavala prometno nesrečo	Število prometnih nesreč									
	2016	2017	2018	2019	2020	2021	2022	2023	2024	2025
PMP Metlika	11	20	18	10	3	4	6	–	–	–
PMP Obrežje	5	3	7	4	1		1	–	–	–
PP Brežice	121	120	107	94	105	122	128	146	144	145
PP Črnomelj	85	109	114	96	101	109	122	96	102	84
PP Dolenjske Toplice	91	88	94	106	74	85	80	93	132	134
PP Krško	144	146	153	145	107	137	122	126	132	156
PP Metlika	54	85	63	82	64	72	44	54	64	57
PP Novo mesto	354	328	268	300	210	241	291	338	365	385
PP Sevnica	121	143	119	129	116	129	160	128	122	127
PP Šentjernej	53	68	52	46	35	34	53	54	44	55
PP Trebnje	132	131	136	139	123	106	102	141	140	133
PPIU PU NM	–	–	–	–	–	0	0	0	1	0
PPP Novo mesto	230	230	225	236	137	220	223	167	185	270
<b>Skupaj</b>	<b>1.401</b>	<b>1.471</b>	<b>1.356</b>	<b>1.387</b>	<b>1.076</b>	<b>1.259</b>	<b>1.332</b>	<b>1.343</b>	<b>1.431</b>	<b>1.546</b>

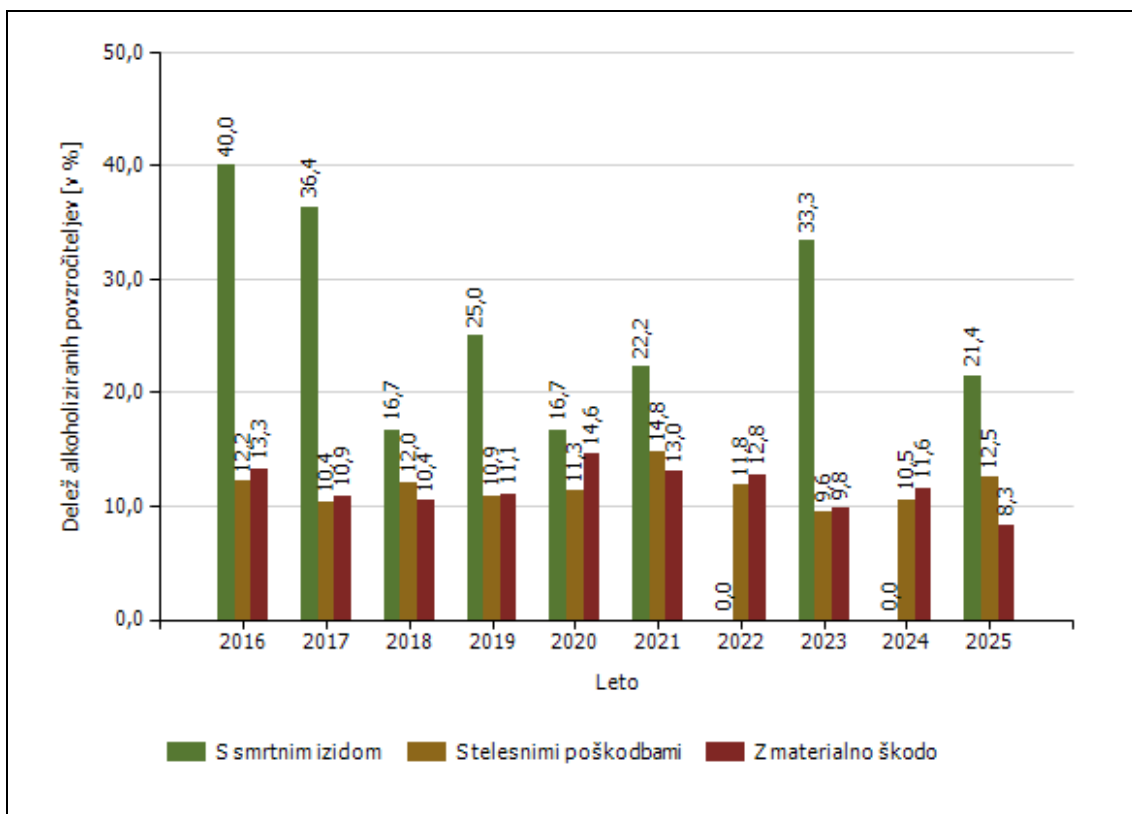
*Mrtvi v prometnih nesrečah [enota storitve]*

Območje, na katerem se je zgodila prometna nesreča	Število mrtvih									
	2016	2017	2018	2019	2020	2021	2022	2023	2024	2025
PP Brežice	3	4	1	1	0	2	1	0	0	1
PP Črnomelj	1	0	1	0	3	0	1	0	1	2
PP Dolenjske Toplice	0	1	0	4	2	1	1	1	1	2
PP Krško	3	3	2	1	0	1	2	3	0	2
PP Metlika	2	1	0	0	0	0	0	0	0	1
PP Novo mesto	1	1	5	1	4	4	2	1	2	2
PP Sevnica	0	0	1	0	0	2	1	0	0	1
PP Šentjernej	3	0	3	0	0	0	0	0	0	2
PP Trebnje	2	1	0	1	0	0	2	1	0	1
<b>Skupaj</b>	<b>15</b>	<b>11</b>	<b>13</b>	<b>8</b>	<b>9</b>	<b>10</b>	<b>10</b>	<b>6</b>	<b>4</b>	<b>14</b>

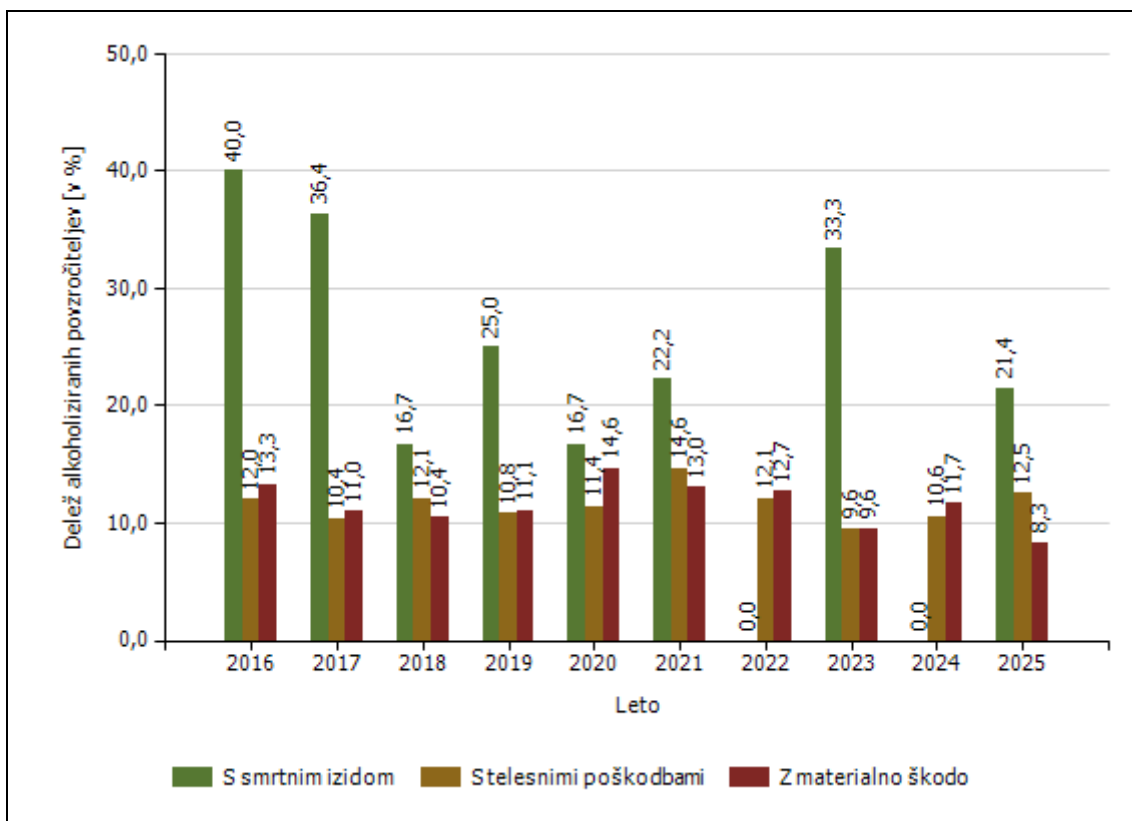
*Mrtvi v prometnih nesrečah [enota obravnave]*

Enota, ki je obravnavala prometno nesrečo	Število mrtvih									
	2016	2017	2018	2019	2020	2021	2022	2023	2024	2025
PP Brežice	0	1	0	0	0	1	0	0	0	0
PP Dolenjske Toplice	0	0	0	0	0	0	1	0	0	0
PP Krško	0	0	0	0	0	0	0	1	0	0
PP Metlika	1	0	0	0	0	0	0	0	0	0
PP Novo mesto	0	1	0	0	0	0	0	0	1	0
PP Šentjernej	1	0	0	0	0	0	0	0	0	0
PPP Novo mesto	13	9	13	8	9	9	9	5	3	14
<b>Skupaj</b>	<b>15</b>	<b>11</b>	<b>13</b>	<b>8</b>	<b>9</b>	<b>10</b>	<b>10</b>	<b>6</b>	<b>4</b>	<b>14</b>

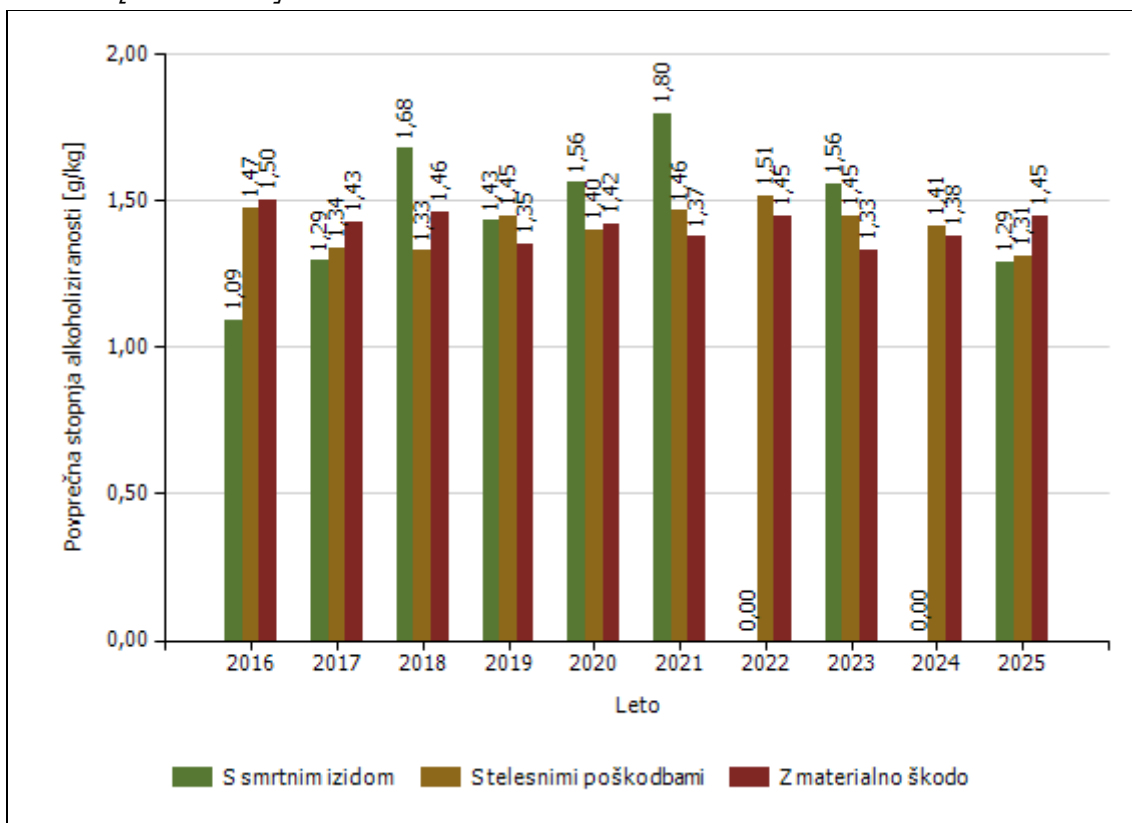
Delež alkoholiziranih povzročiteljev prometnih nesreč [enota storitve]



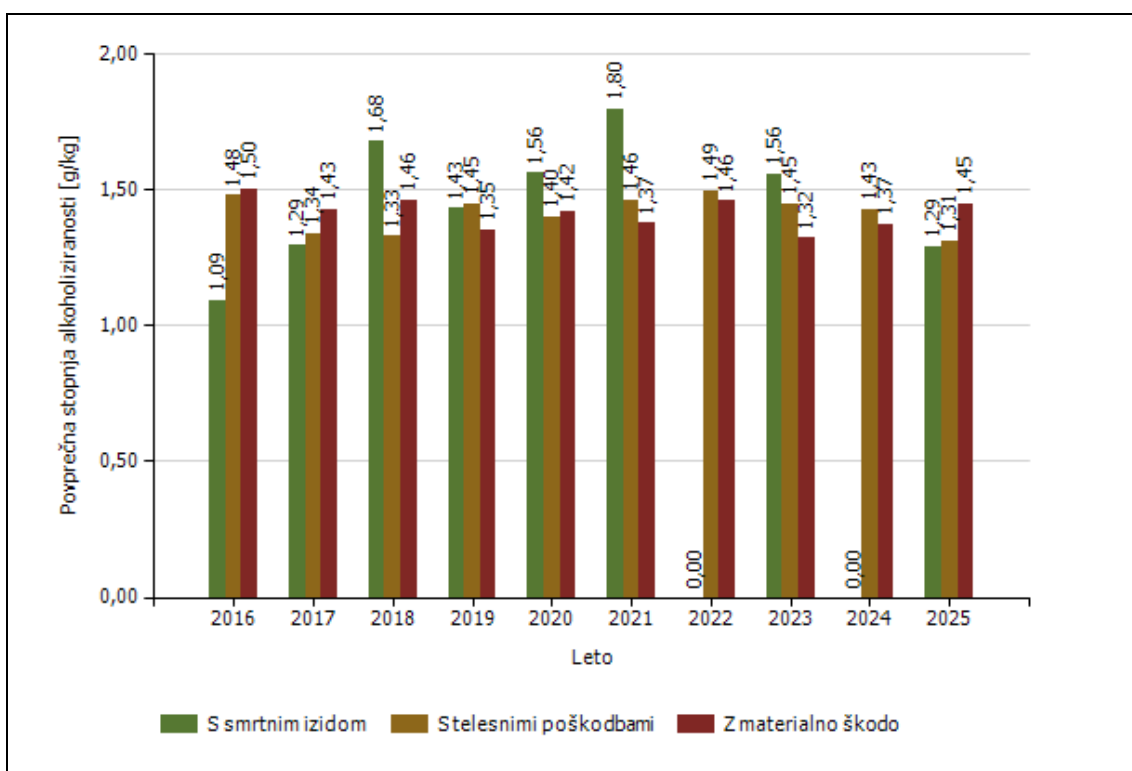
Delež alkoholiziranih povzročiteljev prometnih nesreč [enota obravnave]



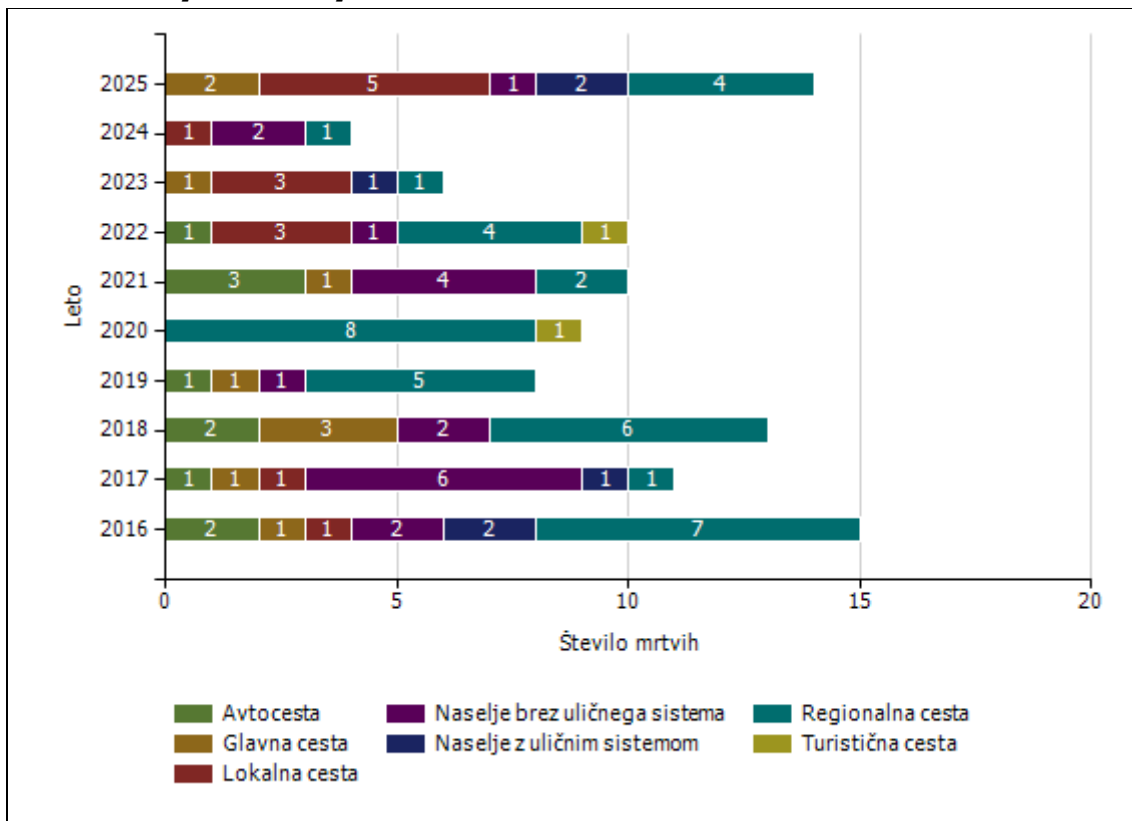
Povprečna stopnja alkoholiziranosti povzročiteljev prometnih nesreč  
[enota storitve]



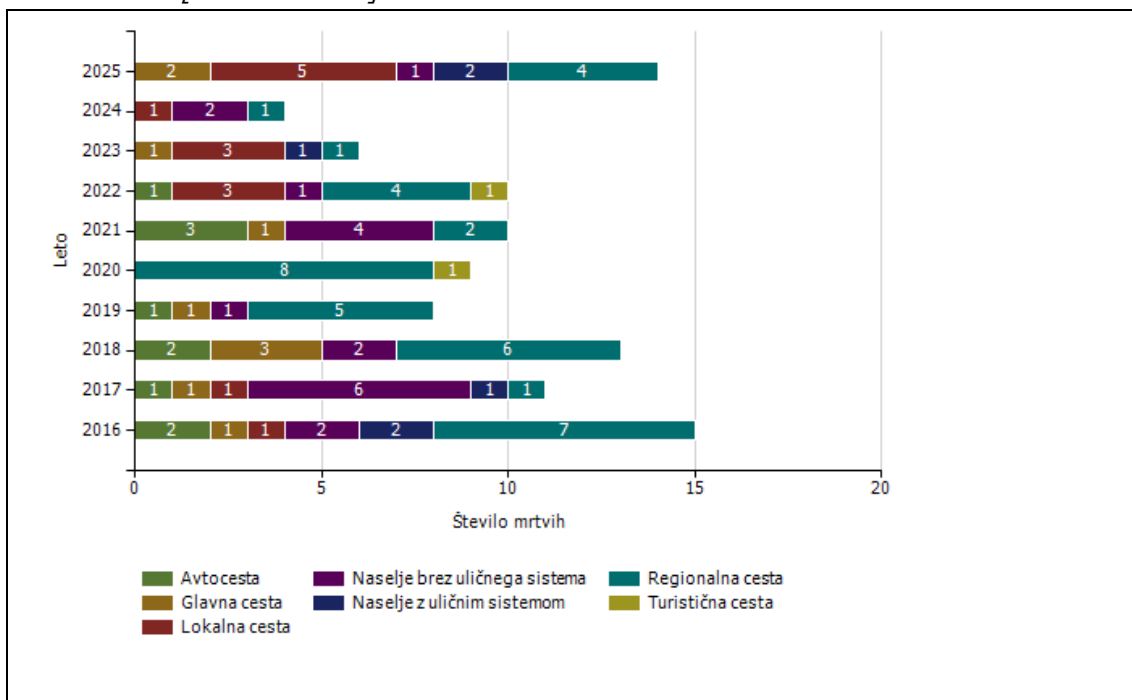
Povprečna stopnja alkoholiziranosti povzročiteljev prometnih nesreč  
[enota obravnave]



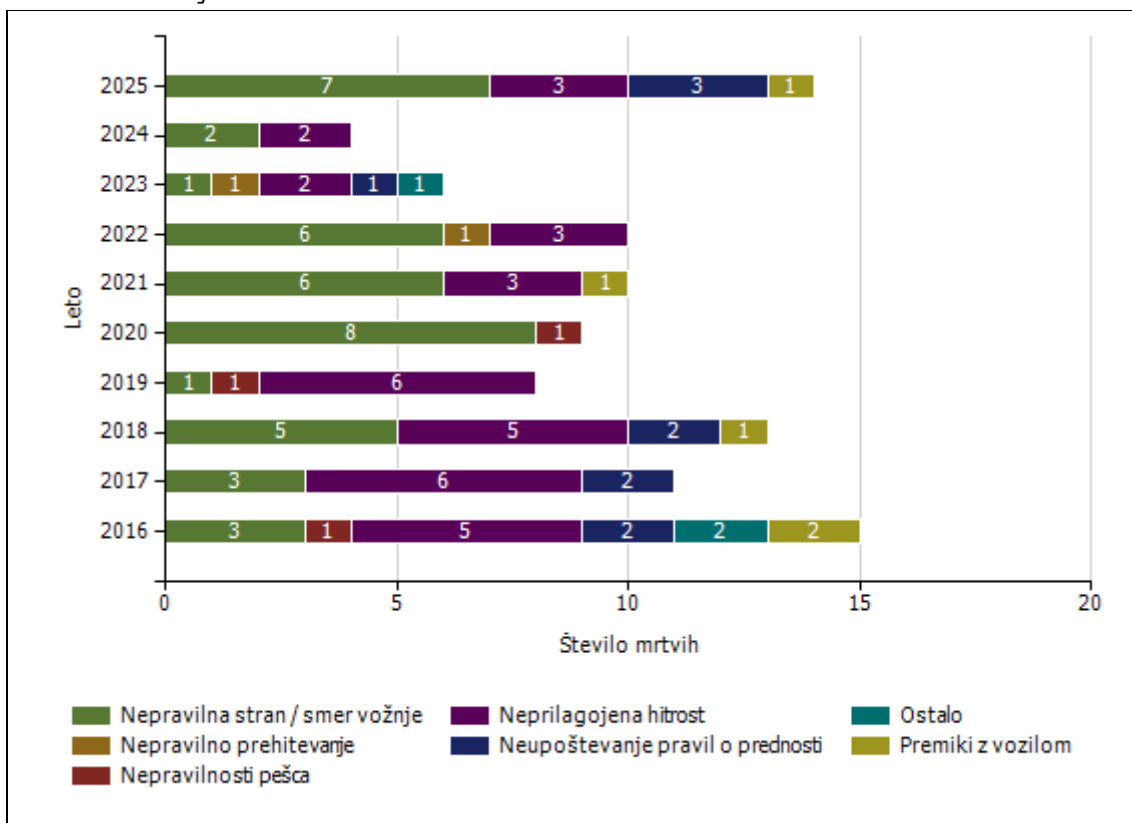
Število mrtvih v prometnih nesrečah glede na vrsto ceste [enota storitve]



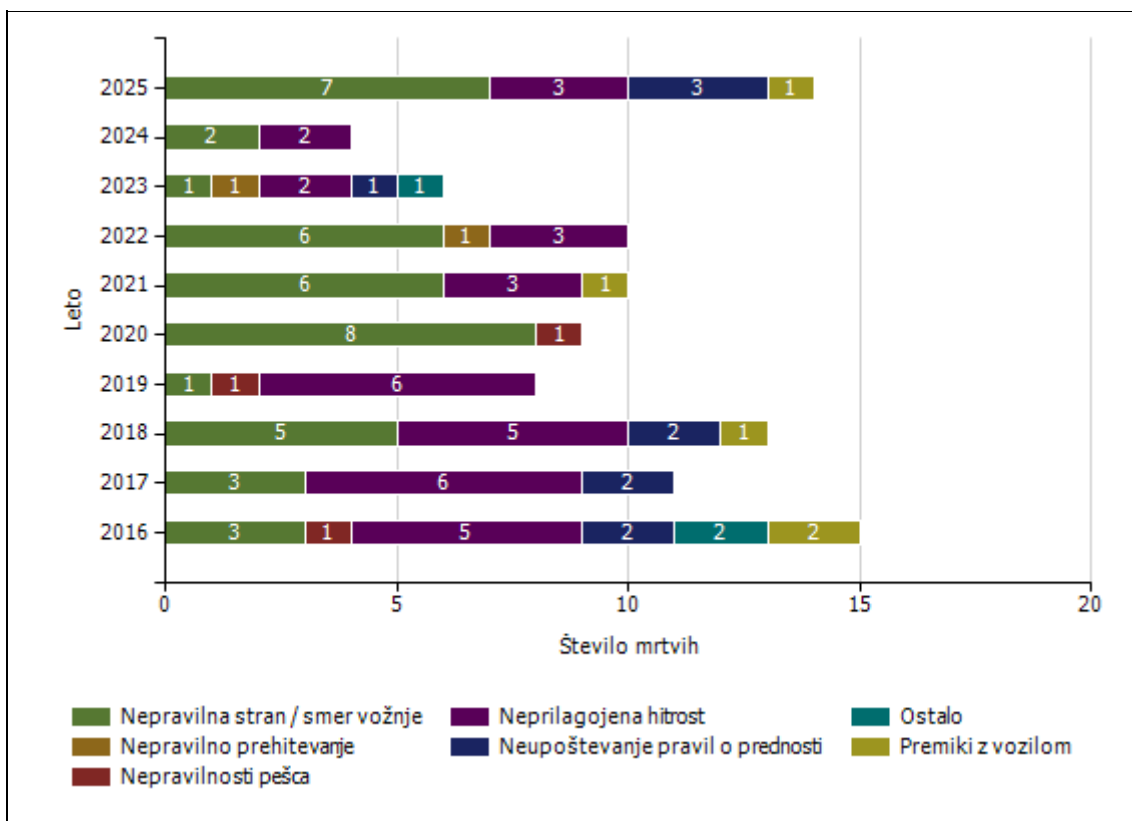
Število mrtvih v prometnih nesrečah glede na vrsto ceste [enota obravnave]



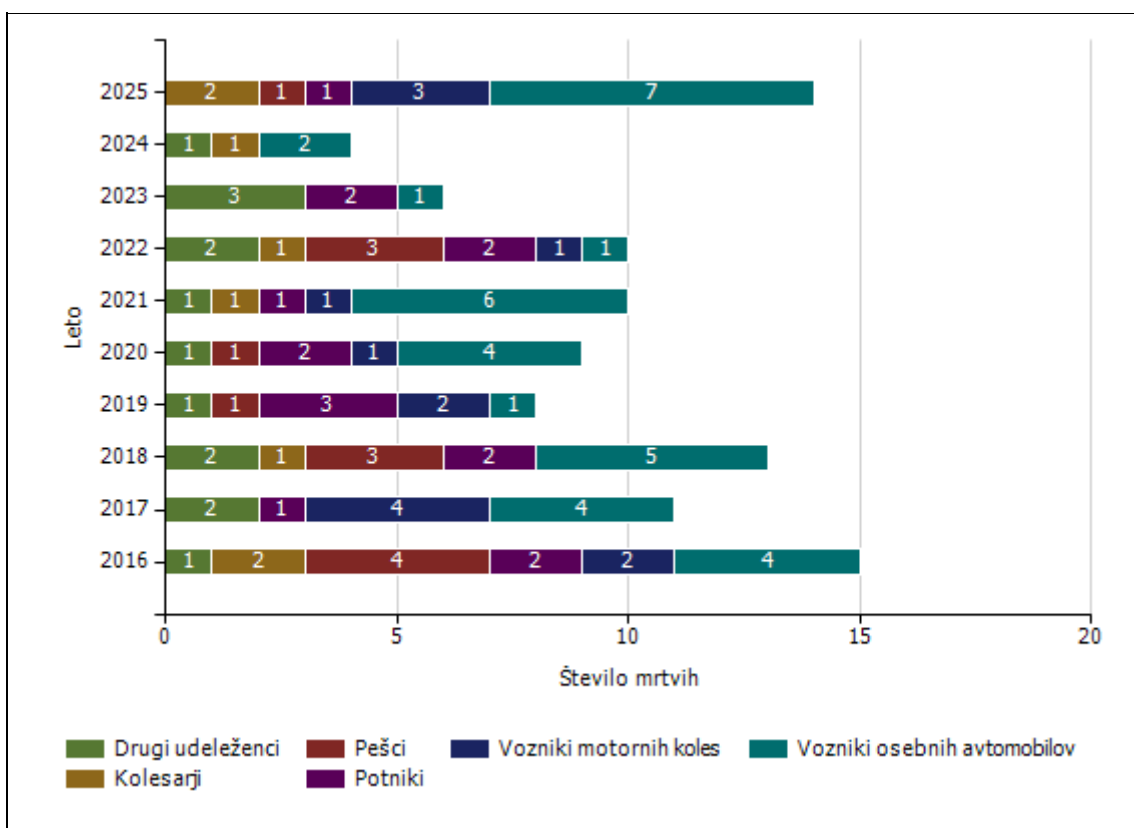
Število mrtvih v prometnih nesrečah glede na vzrok prometne nesreče [enota storitve]



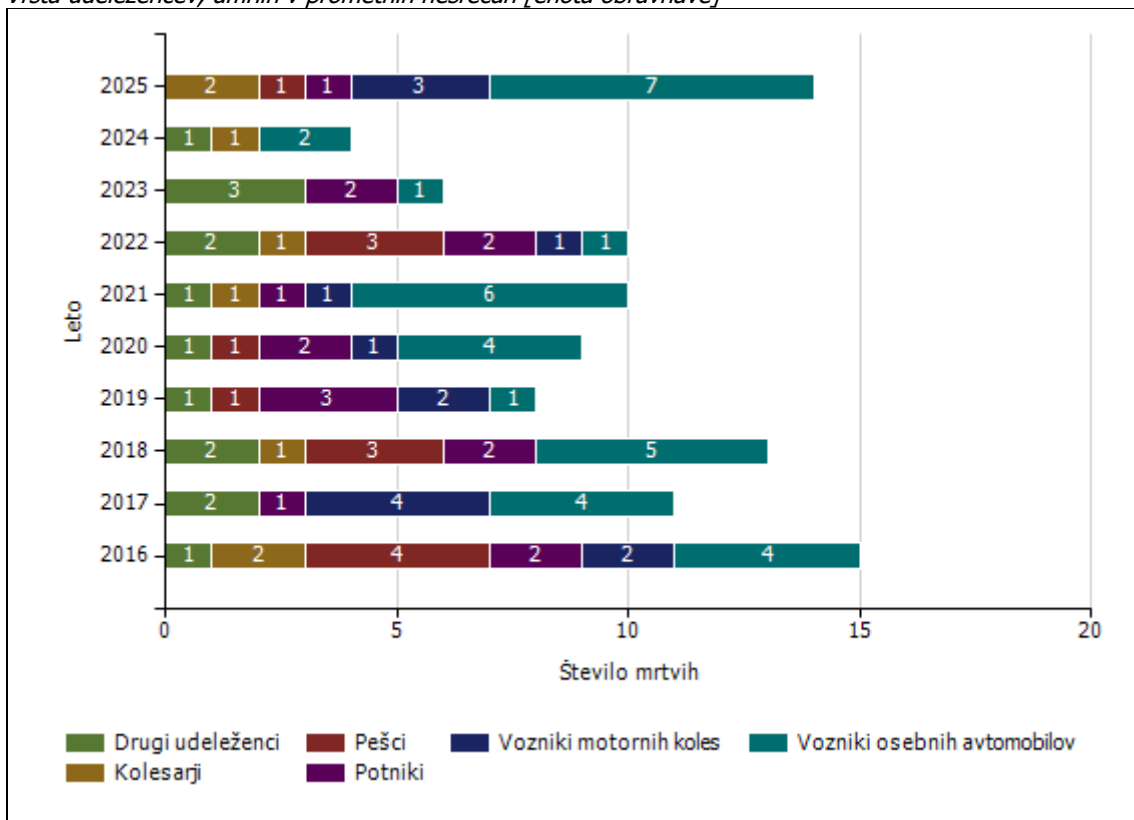
Število mrtvih v prometnih nesrečah glede na vzrok prometne nesreče [enota obravnave]



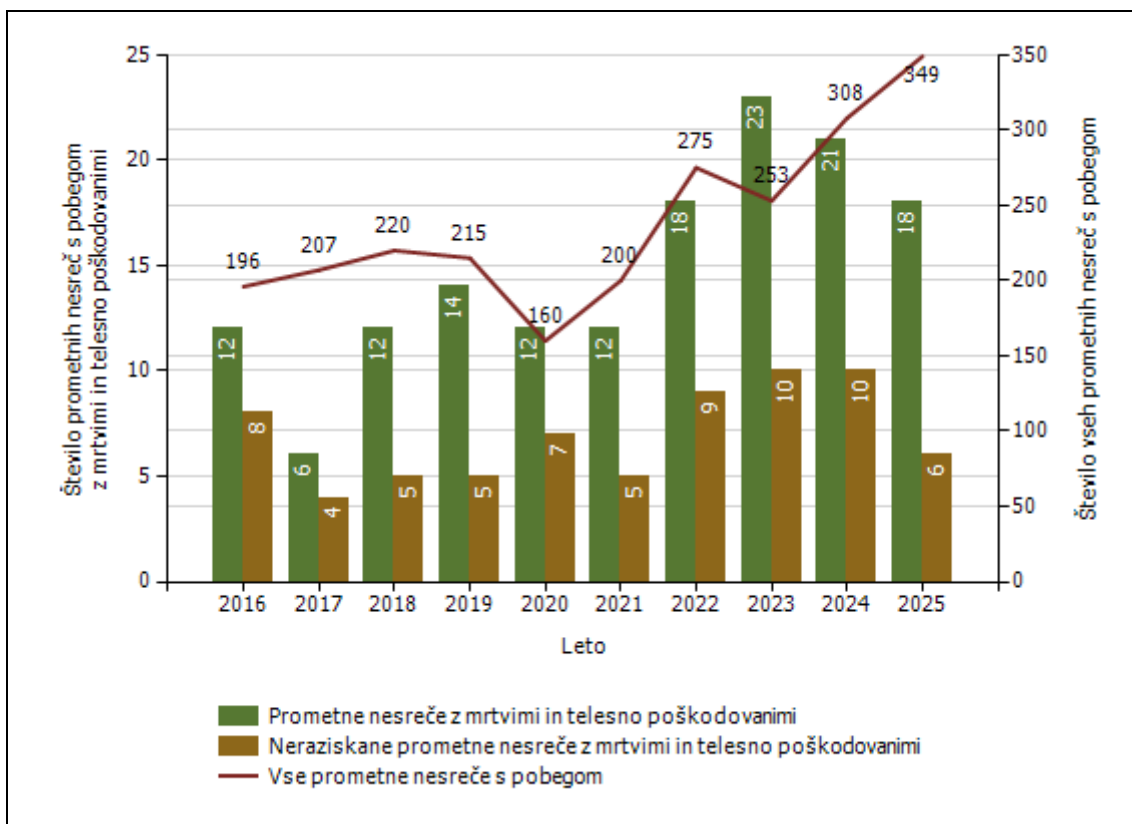
*Vrsta udeležencev, umrlih v prometnih nesrečah [enota storitve]*



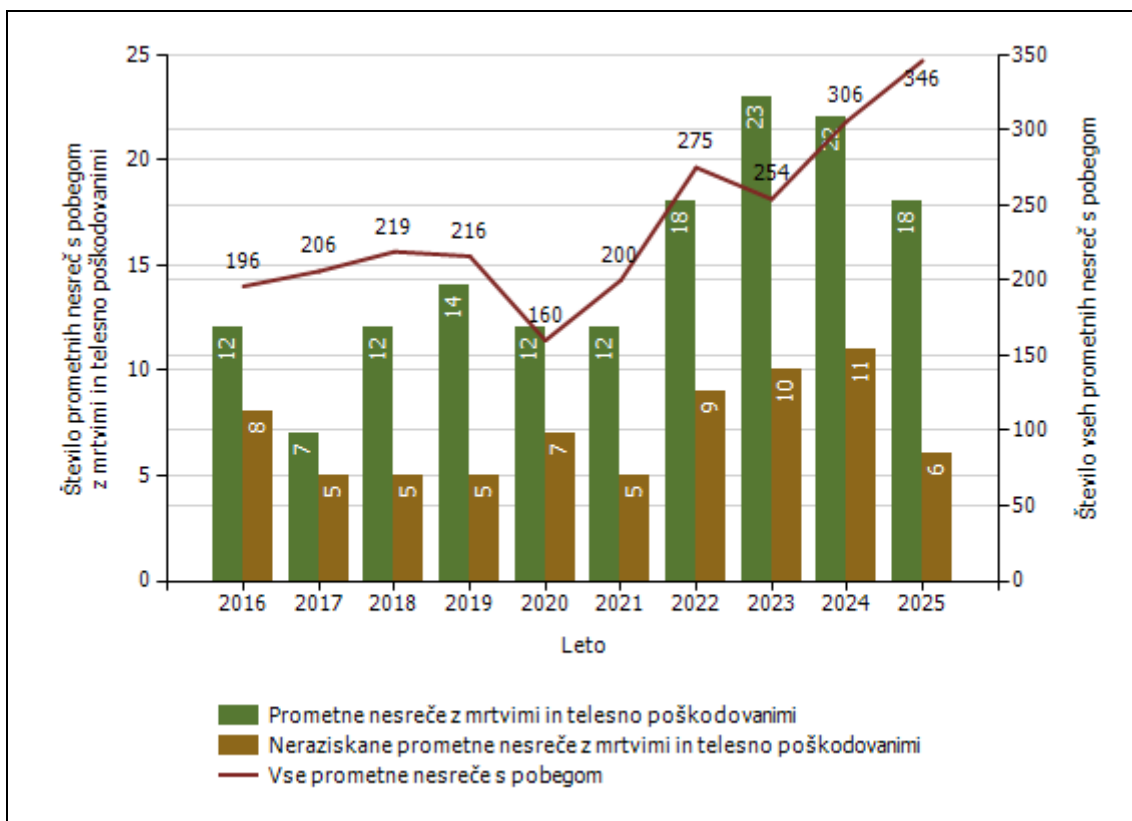
*Vrsta udeležencev, umrlih v prometnih nesrečah [enota obravnave]*



Število prometnih nesreč s pobegom [enota storitve]



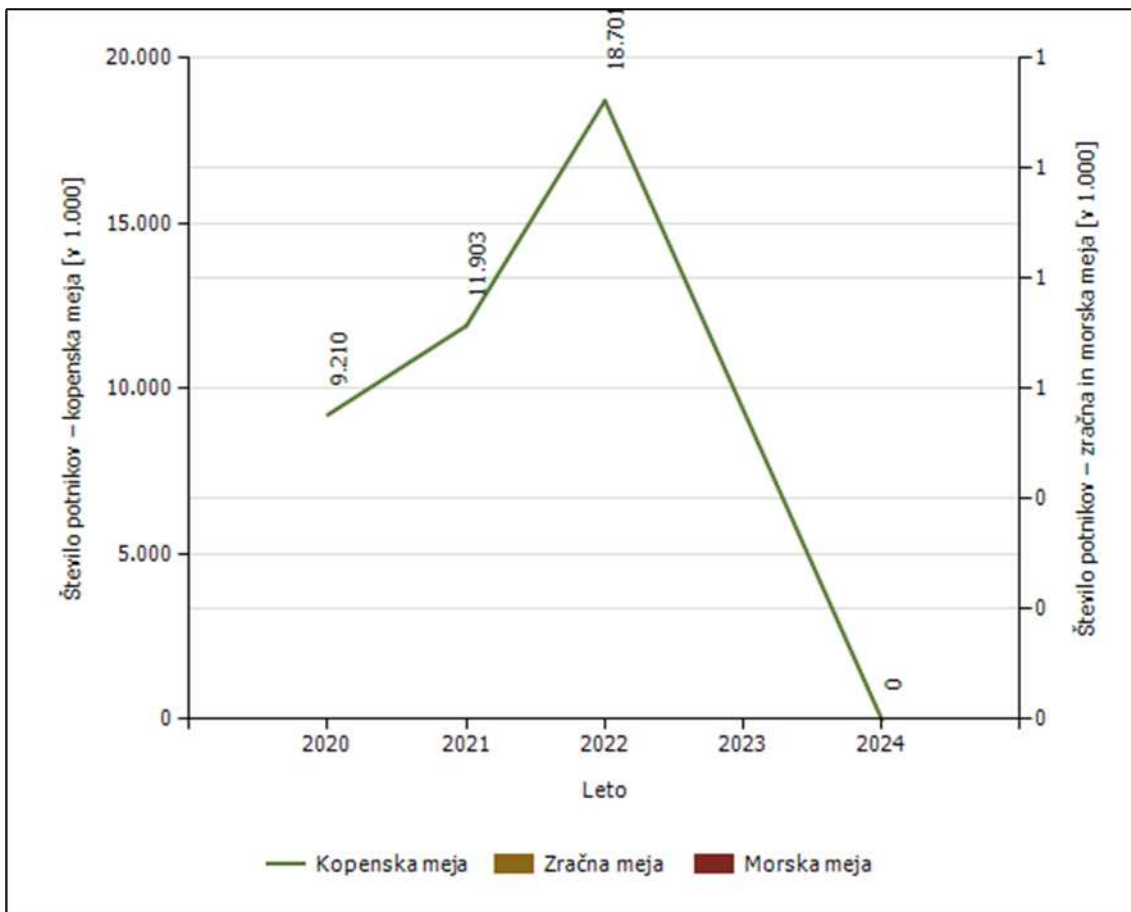
Število prometnih nesreč s pobegom [enota obravnave]



## NADZOR DRŽAVNE MEJE IN IZVAJANJE PREDPISOV O TUJCIH

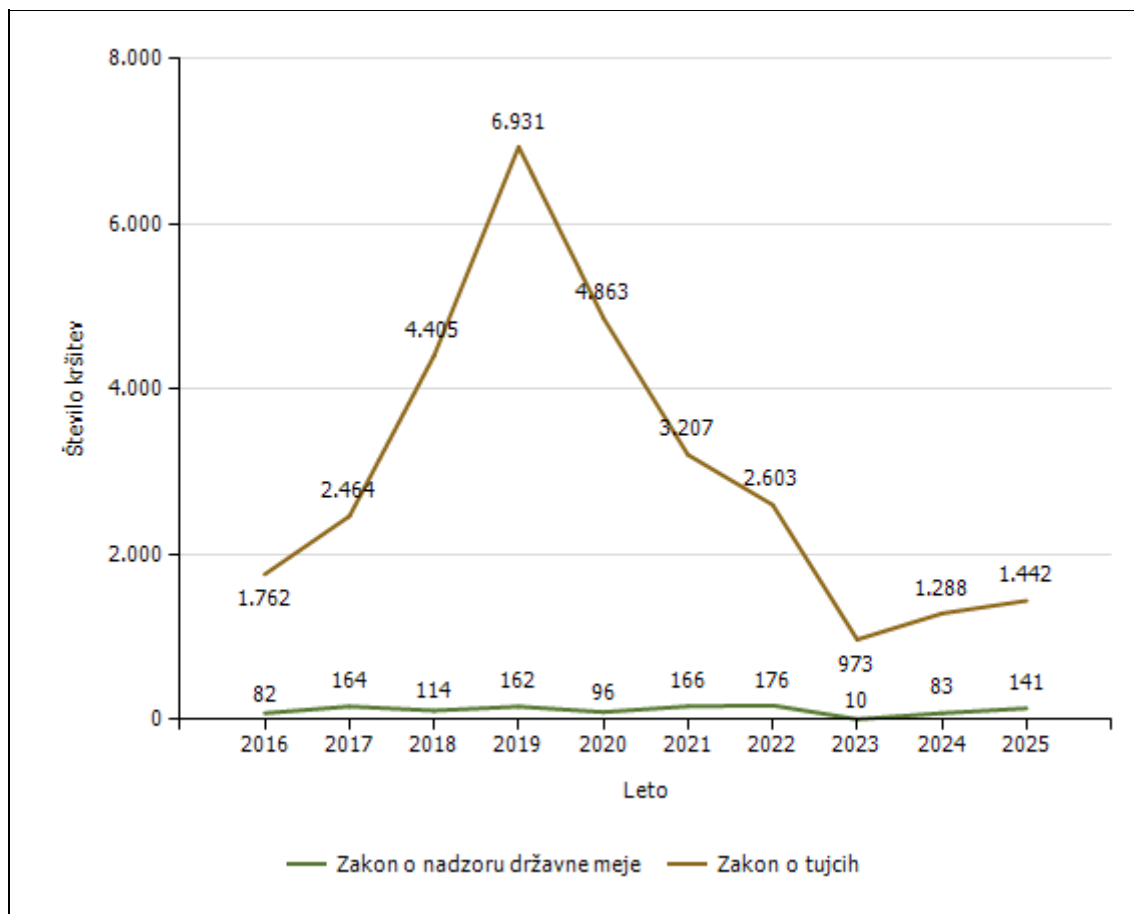
### PU Novo mesto

Promet potnikov glede na vrsto meje



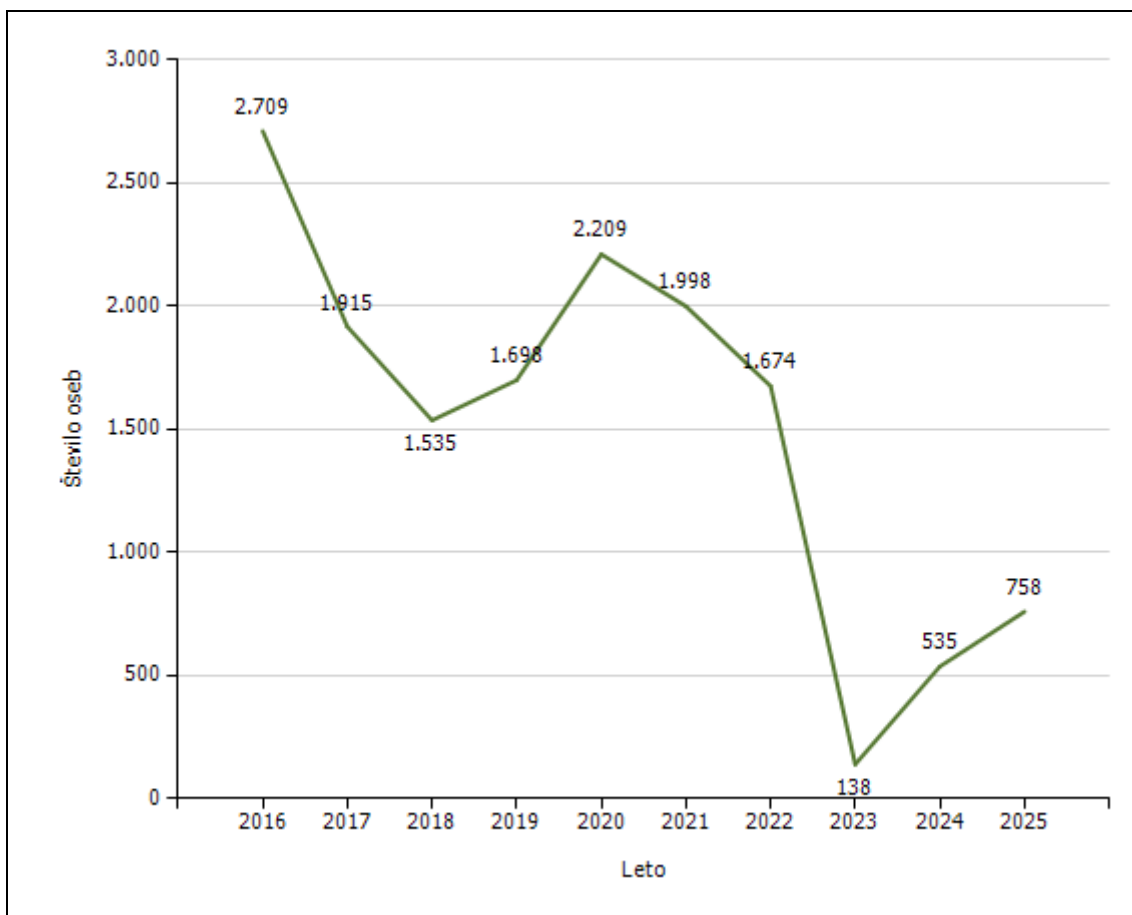
Leto	Kopenska meja	Zračna meja	Morska meja
<b>2020</b>	9.210.447	0	0
<b>2021</b>	11.903.325	0	0
<b>2022</b>	18.701.320	0	0
<b>2024</b>	56	0	0

Število kršitev Zakona o tujcih in Zakona o nadzoru državne meje ter drugih predpisov tega področja



Predpis	Število kršitev										
	2016	2017	2018	2019	2020	2021	2022	2023	2024	2025	
Zakon o tujcih	1.762	2.464	4.405	6.931	4.863	3.207	2.603	973	1.288	1.442	
Zakon o nadzoru državne meje	82	164	114	162	96	166	176	10	83	141	
Drugi predpisi	5	12	3	7	10	7	32	32	24	15	
<b>Skupaj</b>	<b>1.849</b>	<b>2.640</b>	<b>4.522</b>	<b>7.100</b>	<b>4.969</b>	<b>3.380</b>	<b>2.811</b>	<b>1.015</b>	<b>1.395</b>	<b>1.598</b>	

Državljanstvo in število tujcev, zavrženih na mejnih prehodih

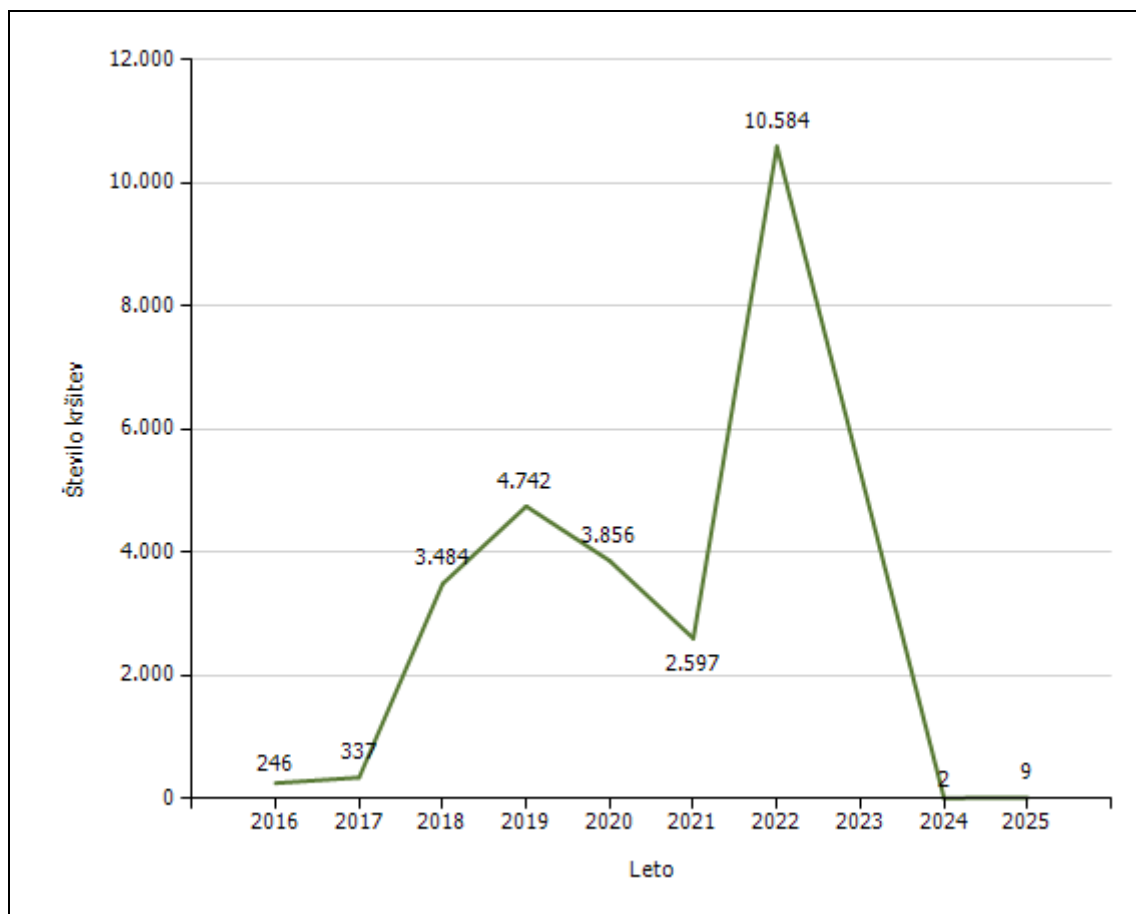


Državljanstvo	Leto									
	2016	2017	2018	2019	2020	2021	2022	2023	2024	2025
Turčija	47	19	34	31	21	44	56	16	74	109
Kitajska	4	11	19	13	3	3	2	7	45	47
Sirija	163	3	8	6	8	11	15	4	15	43
Kosovo	39	36	88	113	157	178	153	11	20	43
Indija	4	23	24	39	20	22	27	7	21	41
Egipt	0	1	1	3	2	11	15	1	22	40
Rusija	2	12	20	17	15	16	18	5	41	39
Nepal	0	2	2	9	5	5	14	4	19	29
Srbija	464	527	422	461	412	431	280	6	27	28
Afganistan	243	15	0	1	12	10	33	0	9	28
Druge države	1.743	1.266	917	1.005	1.554	1.267	1.061	77	242	311
<b>Skupaj</b>	<b>2.709</b>	<b>1.915</b>	<b>1.535</b>	<b>1.698</b>	<b>2.209</b>	<b>1.998</b>	<b>1.674</b>	<b>138</b>	<b>535</b>	<b>758</b>

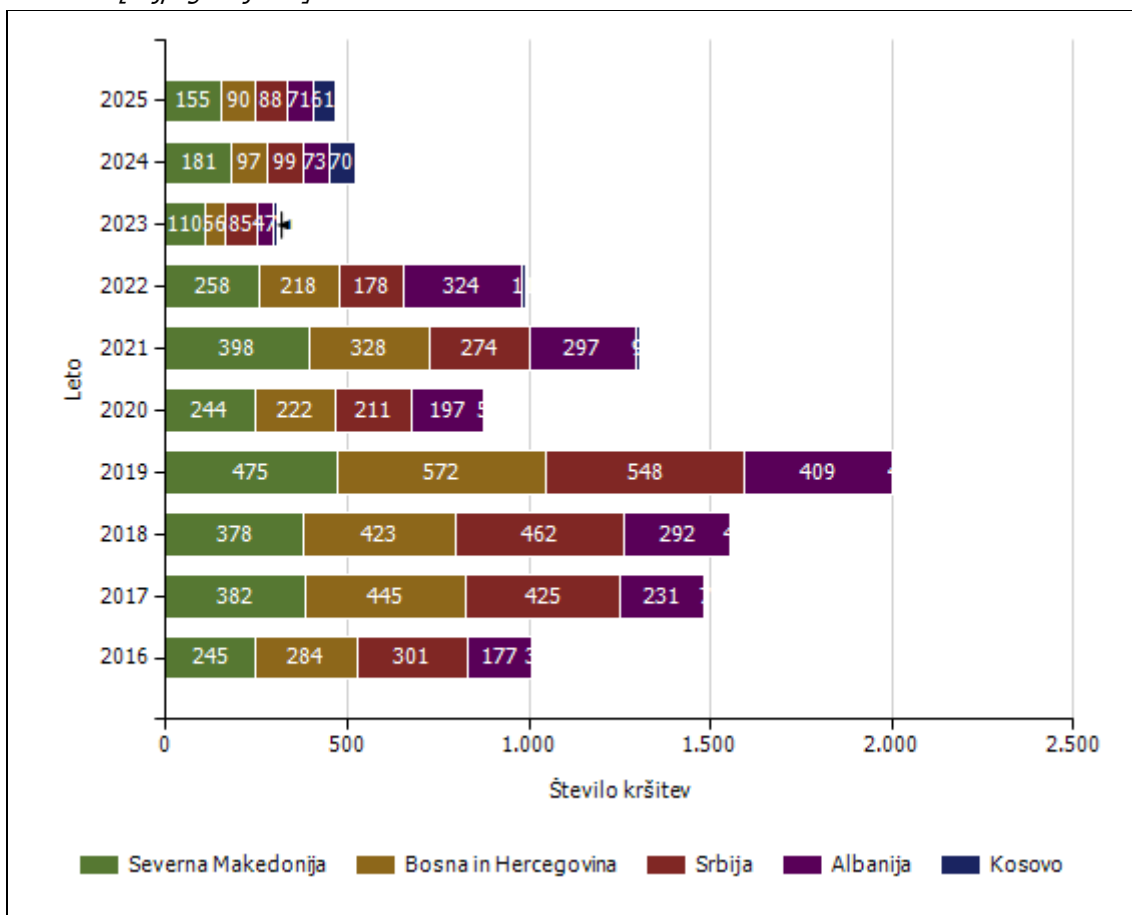
Zlorabe dokumentov na mejnih prehodih

Število zlorab po vrsti dokumenta	Število listin									
	2016	2017	2018	2019	2020	2021	2022	2023	2024	2025
Ponarejena in prenarejena bivalna in delovna dovoljenja	12	16	6	14	7	26	8	0	8	6
Ponarejena in prenarejena prometna dovoljenja	5	5	2	8	4	0	0	0	0	2
Ponarejena in prenarejena vozniška dovoljenja	100	114	69	52	40	39	29	6	17	15
Ponarejene in prenarejene druge listine	12	10	7	10	4	256	18	0	3	5
Ponarejene in prenarejene osebne izkaznice	41	42	36	33	17	16	12	0	12	5
Ponarejeni in prenarejeni potni listi	29	31	18	17	9	9	9	3	9	8
Ponarejeni in prenarejeni vizumi	12	6	1	10	1	14	2	0	0	1
Ponarejeni in prenarejeni žigi mejne kontrole	196	110	204	266	128	137	126	0	4	40
Primeri uporabe tujih potnih listin	4	9	17	11	2	3	3	16	2	1
<b>Skupaj</b>	<b>411</b>	<b>343</b>	<b>360</b>	<b>421</b>	<b>212</b>	<b>500</b>	<b>207</b>	<b>25</b>	<b>55</b>	<b>83</b>

Število kršitev oseb, obravnavanih zaradi nedovoljenega vstopa na zunanji meji

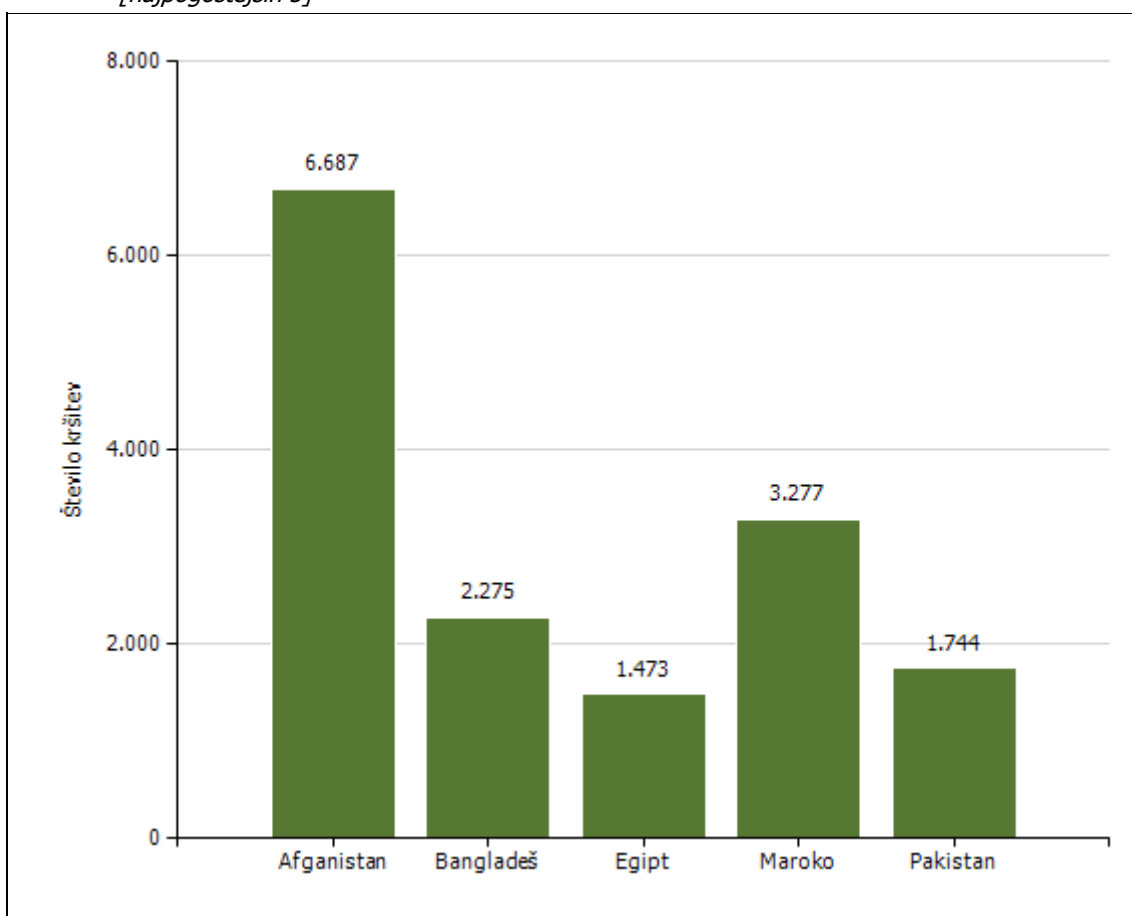


Državljanstvo in število kršitev oseb, obravnavanih zaradi nedovoljenega prebivanja  
[najpogostejših 5]



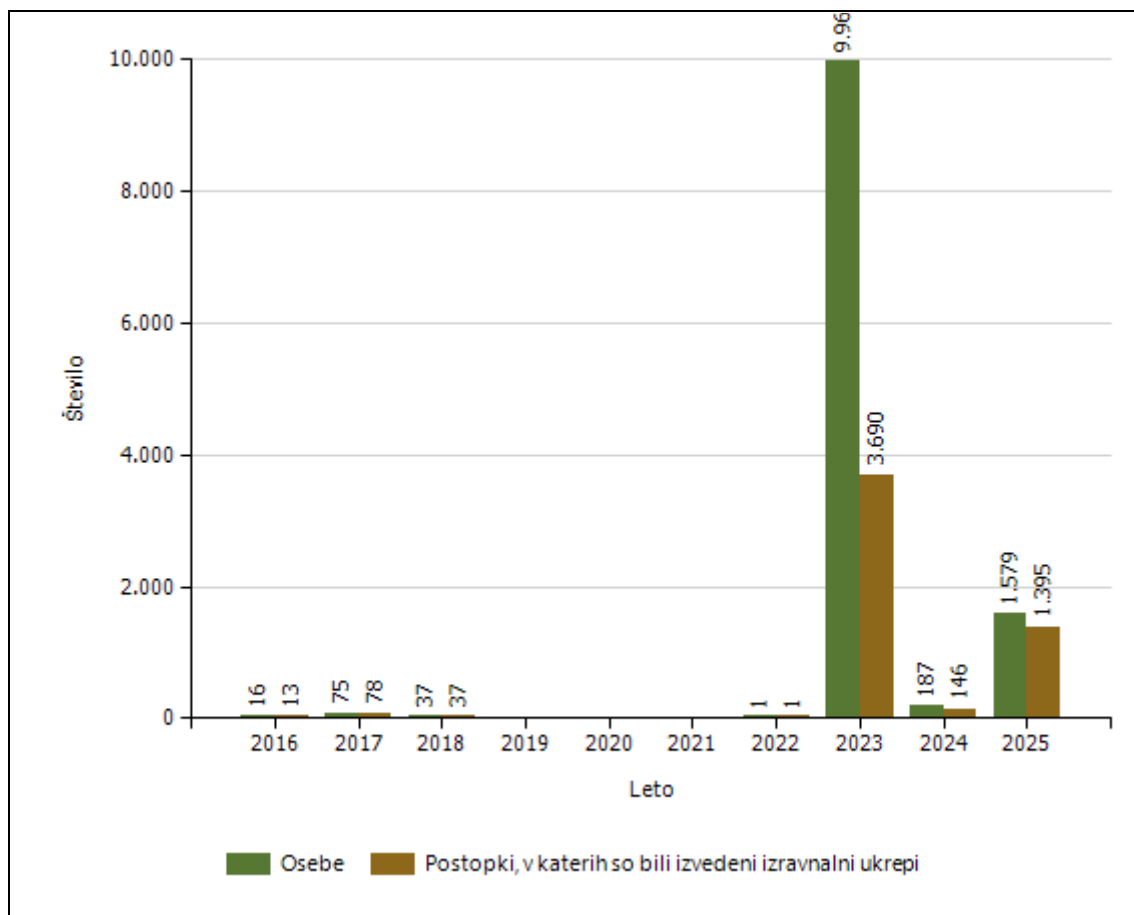
Državljanstvo	Število kršitev									
	2016	2017	2018	2019	2020	2021	2022	2023	2024	2025
Severna Makedonija	245	382	378	475	244	398	258	110	181	155
Bosna in Hercegovina	284	445	423	572	222	328	218	56	97	90
Srbija	301	425	462	548	211	274	178	85	99	88
Albanija	177	231	292	409	197	297	324	47	73	71
Kosovo	3	7	4	4	5	9	11	10	70	61
Indija	0	0	0	0	0	0	1	2	20	15
Ukrajina	0	1	3	1	1	0	0	0	3	13
Turčija	4	4	3	2	0	4	2	2	2	12
Nepal	0	0	0	0	0	0	0	0	4	12
Moldavija	4	3	7	3	1	3	3	9	12	9
Druge države	43	52	49	64	50	40	62	29	34	23
<b>Skupaj</b>	<b>1.061</b>	<b>1.550</b>	<b>1.621</b>	<b>2.078</b>	<b>931</b>	<b>1.353</b>	<b>1.057</b>	<b>350</b>	<b>595</b>	<b>549</b>

*Državljanstvo in število kršitev oseb, obravnavanih zaradi nedovoljenega vstopa na notranjih mejah  
[najpogostejših 5]*

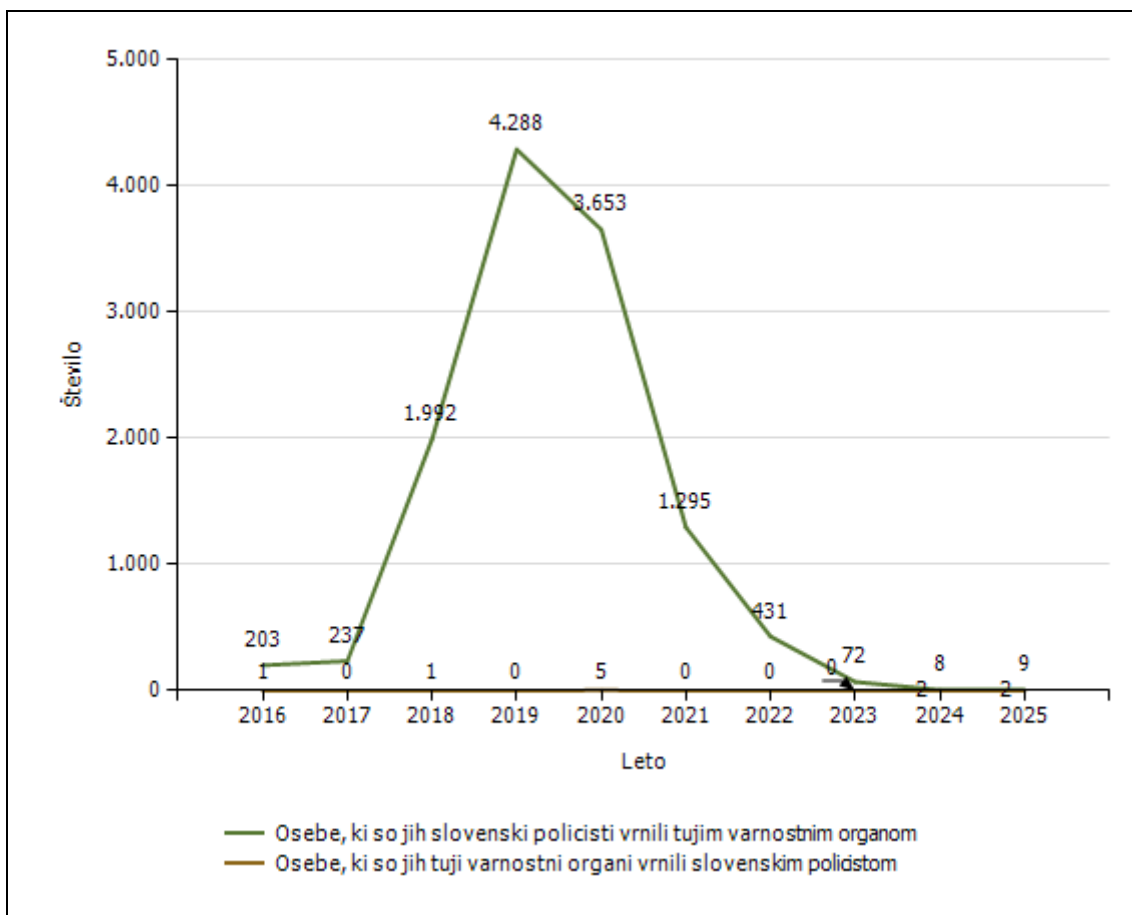


Državljanstvo	Število kršitev									
	2016	2017	2018	2019	2020	2021	2022	2023	2024	2025
Afganistan	10	2	4	6	0	6	7	12.378	6.687	2.995
Bangladeš	0	1	3	0	2	0	1	3.427	2.275	2.977
Egipt	1	0	1	1	0	0	0	91	1.473	2.600
Pakistan	4	7	10	7	5	2	7	4.946	1.744	1.609
Maroko	1	4	12	9	2	4	7	8.592	3.277	1.341
Sirija	27	9	6	5	5	17	12	2.975	12.718	1.281
Turčija	20	12	10	11	9	4	17	2.038	2.817	1.195
Nepal	0	0	0	0	0	0	1	1.562	1.088	1.102
Indija	3	1	3	5	2	1	8	1.817	1.510	721
Palestina	0	1	0	1	0	0	0	132	225	714
Druge države	127	219	233	233	142	221	580	9.582	4.904	3.690
<b>Skupaj</b>	<b>193</b>	<b>256</b>	<b>282</b>	<b>278</b>	<b>167</b>	<b>255</b>	<b>640</b>	<b>47.540</b>	<b>38.718</b>	<b>20.225</b>

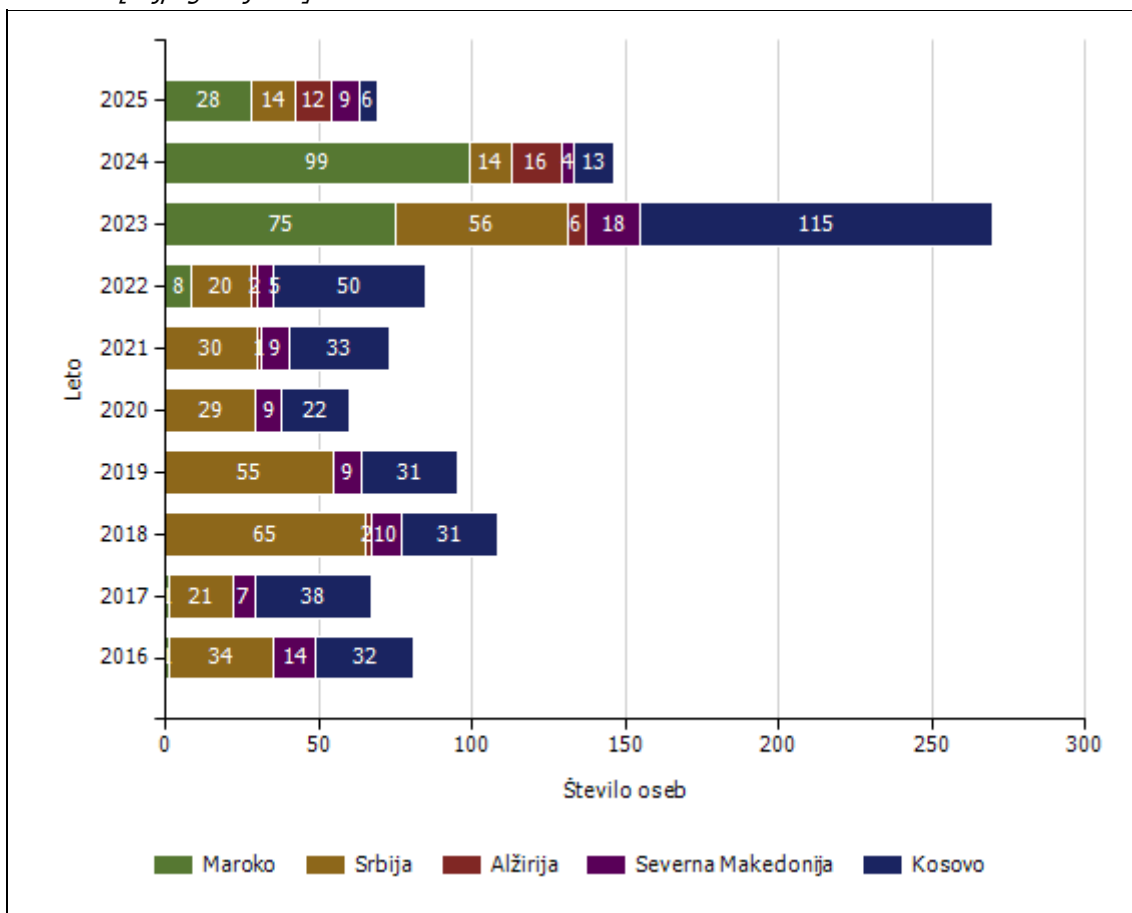
### Izravnalni ukrepi



*Število oseb, vrnjenih oziroma sprejetih na podlagi mednarodnih sporazumov*

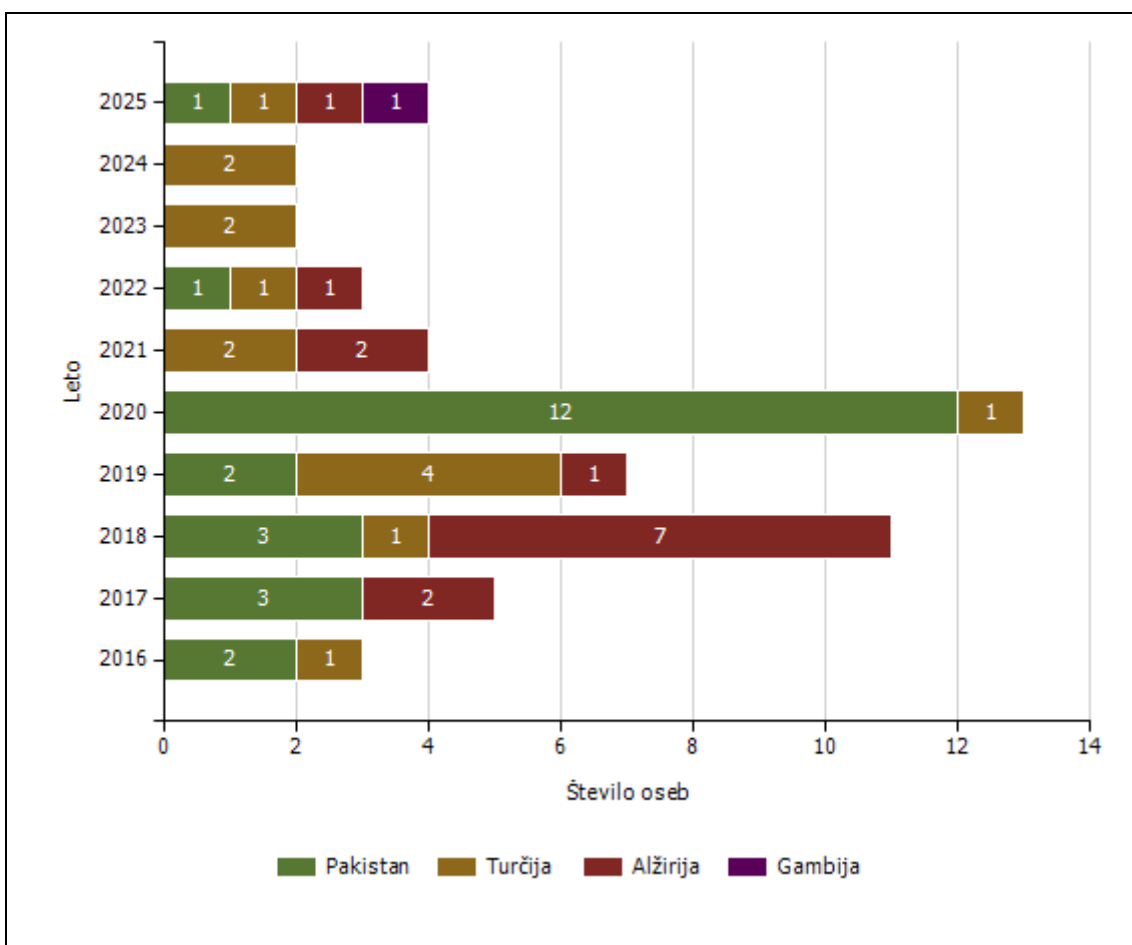


*Državljanstvo in število oseb, ki so jim bile izdane odločbe z rokom za prostovoljni odhod  
[najpogostejših 5]*




Državljanstvo	Število oseb									
	2016	2017	2018	2019	2020	2021	2022	2023	2024	2025
Maroko	1	1	0	0	0	0	8	75	99	28
Srbija	34	21	65	55	29	30	20	56	14	14
Alžirija	0	0	2	0	0	1	2	6	16	12
Severna Makedonija	14	7	10	9	9	9	5	18	4	9
Kosovo	32	38	31	31	22	33	50	115	13	6
Albanija	3	3	0	2	1	0	0	6	0	4
Indija	0	0	0	0	1	0	6	12	13	4
Kitajska	0	0	0	1	1	1	1	0	0	3
Belorusija	0	0	0	0	1	0	2	8	7	3
Turčija	6	2	5	3	3	1	7	10	1	3
Druge države	102	102	124	233	73	90	106	96	23	19
<b>Skupaj</b>	<b>192</b>	<b>174</b>	<b>237</b>	<b>334</b>	<b>140</b>	<b>165</b>	<b>207</b>	<b>402</b>	<b>190</b>	<b>105</b>

*Državljanstvo in število oseb, ki so jim bile izdane odločbe brez roka za prostovoljni odhod [najpogostejših 5]*

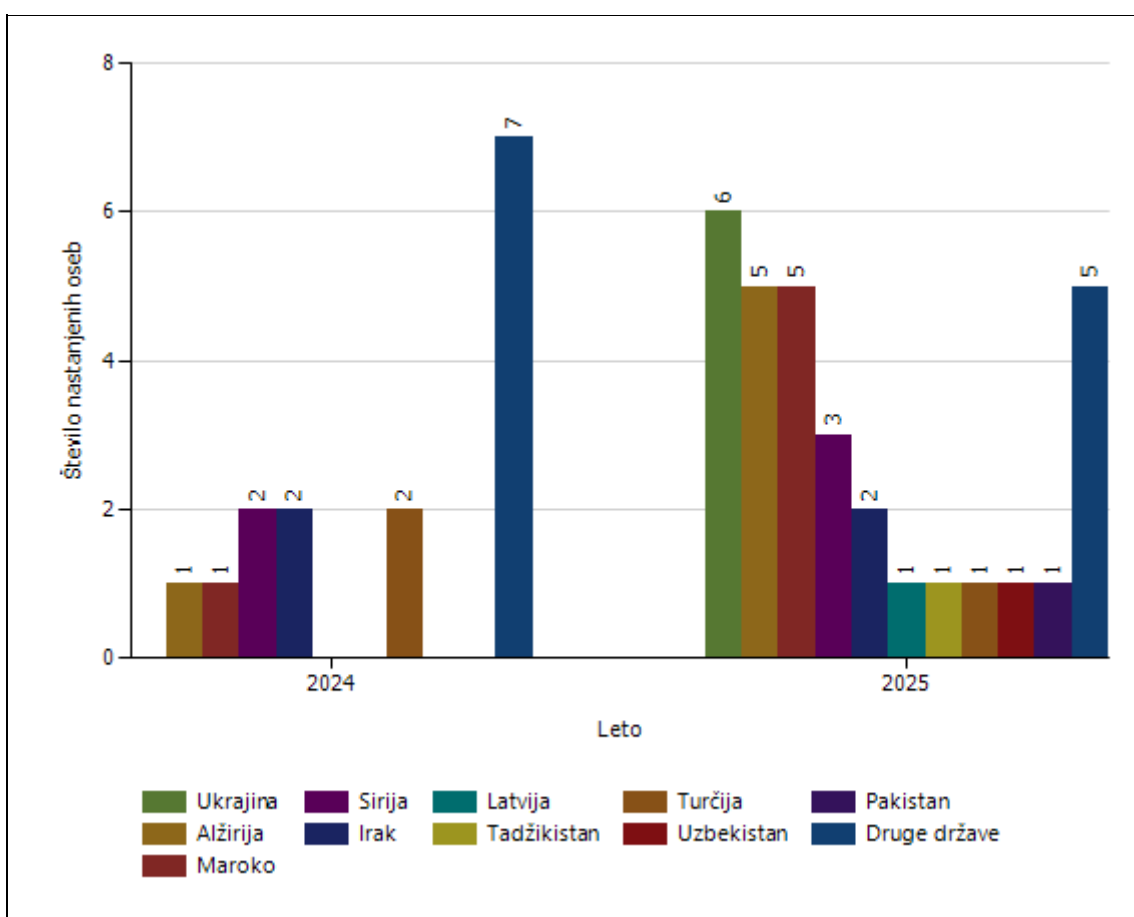


Državljanstvo	Število oseb									
	2016	2017	2018	2019	2020	2021	2022	2023	2024	2025
Pakistan	2	3	3	2	12	0	1	0	0	1
Turčija	1	0	1	4	1	2	1	2	2	1
Alžirija	0	2	7	1	0	2	1	0	0	1
Gambija	0	0	0	0	0	0	0	0	0	1
Druge države	80	30	43	28	33	25	7	8	7	0
<b>Skupaj</b>	<b>83</b>	<b>35</b>	<b>54</b>	<b>35</b>	<b>46</b>	<b>29</b>	<b>10</b>	<b>10</b>	<b>9</b>	<b>4</b>

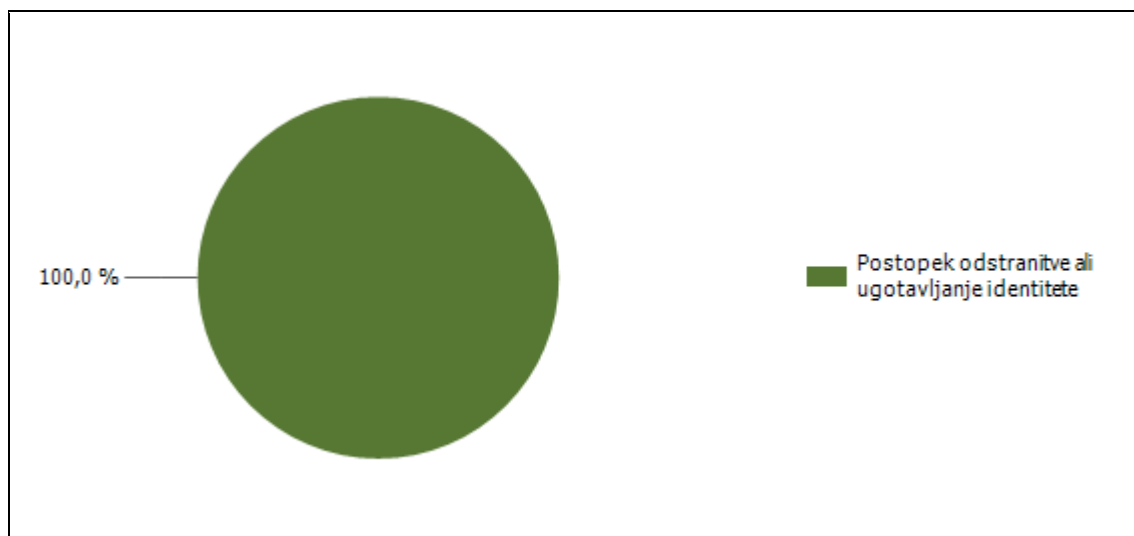
Kategorije tujcev, nastanjenih v Centru za tujce



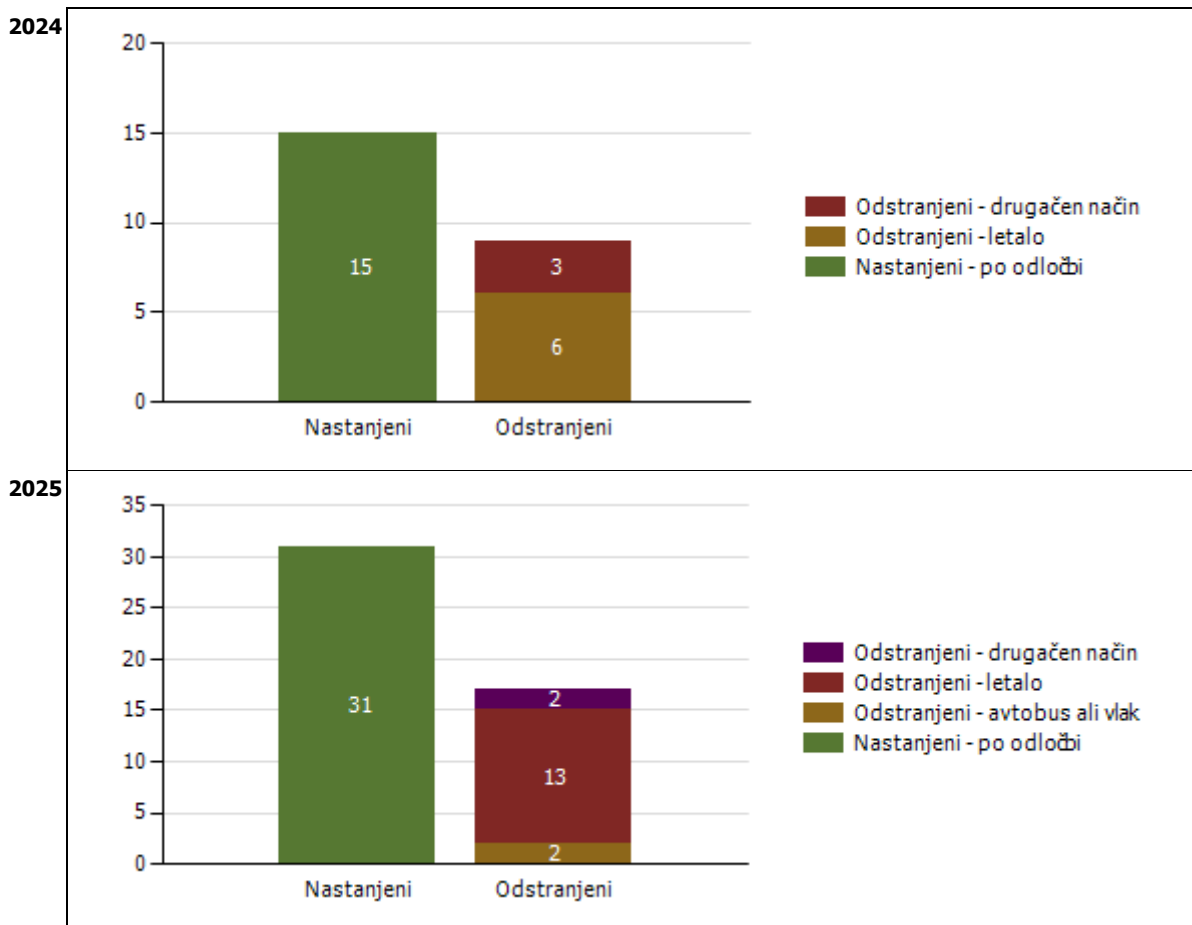
Državljanstvo in število tujcev, nastanjenih v Centru za tujce



Vzroki nastanitve tujcev v Centru za tujce



Število tujcev, nastanjenih v Centru za tujce, in odstranjenih iz njega v zadnjih dveh letih (po načinu zapustitve)



*Število tujcev, nastanjenih v Centru za tujce, in odstranjenih iz njega (po načinu zapustitve)*

		Število oseb									
		2016	2017	2018	2019	2020	2021	2022	2023	2024	2025
<b>Nastanjeni</b>	<b>Skupaj</b>	<b>137</b>	<b>39</b>	<b>239</b>	<b>109</b>	<b>171</b>	<b>114</b>	<b>94</b>	<b>25</b>	<b>15</b>	<b>31</b>
	Odločba o nastanitvi	137	39	239	109	170	114	94	25	15	31
	Sklep sektorja za MZ	0	0	0	0	1	0	0	0	0	0
<b>Odstranjeni</b>	<b>Skupaj</b>	<b>42</b>	<b>22</b>	<b>60</b>	<b>17</b>	<b>128</b>	<b>26</b>	<b>13</b>	<b>15</b>	<b>9</b>	<b>17</b>
	Vlak	2	0	0	0	0	0	0	0	0	0
	Avtobus	0	2	1	0	0	0	0	0	0	2
	Letalo	33	16	10	15	10	13	5	10	6	13
	Ostalo	3	3	47	2	118	13	8	5	3	1
	Službeno vozilo pp	4	1	2	0	0	0	0	0	0	1

## **POSTOPKI POLICIJE PO ZAKONU O PREKRŠKIH IN VLOŽENA PRAVNA SREDSTVA**

### **PU Novo mesto**

*Kršitve zakonodaje in postopki policije po Zakonu o prekrških*

Postopki	Število postopkov	
	2024	2025
Opozorilo	5.409	7.325
Obvestilo o prekršku	1.045	1.773
Plačilni nalog	28.083	28.143
Odločba v hitrem postopku	2.513	2.328
Obdolžilni predlog	1.158	1.171
Predlog drugemu prekrškovnemu organu	704	584

*Vložena pravna sredstva v hitrem postopku po Zakonu o prekrških*

Pravna sredstva	Število vloženih pravnih sredstev	
	2024	2025
Zahteva za sodno varstvo zaradi izdanega plačilnega naloga	492	559
Ugovor zaradi izdanega plačilnega naloga	4	2
Napoved zahteve za sodno varstvo zaradi odločbe v hitrem postopku	159	186
Zahteva za sodno varstvo zaradi odločbe v hitrem postopku	131	167

*Kršitve javnega reda po postopkih policije po Zakonu o prekrških*

Postopki	Število kršitev drugih predpisov		Število kršitev zakona o varstvu javnega reda in miru	
	2024	2025	2024	2025
Opozorilo	516	221	72	82
Plačilni nalog	531	691	1.221	1.169
Odločba v hitrem postopku	421	360	376	194
Obdolžilni predlog	82	115	254	161
Predlog drugemu prekrškovnemu organu	682	530	0	0

*Vložena pravna sredstva v hitrem postopku po Zakonu o prekrških*

Pravna sredstva	Število kršitev drugih predpisov		Število kršitev zakona o varstvu javnega reda in miru	
	2024	2025	2024	2025
Zahteva za sodno varstvo zaradi izdanega plačilnega naloga	4	12	40	41
Napoved zahteve za sodno varstvo zaradi odločbe v hitrem postopku	25	36	55	36
Zahteva za sodno varstvo zaradi odločbe v hitrem postopku	23	35	47	30

*Kršitve prometne zakonodaje in postopki policije po Zakonu o prekrških*

Postopki	Število kršitev	
	2024	2025
Opozorilo	5.054	6.923
Obvestilo o prekršku	1.130	1.887
Plačilni nalog	30.269	30.116
Odločba v hitrem postopku	2.198	2.165
Obdolžilni predlog	1.213	1.238
Predlog drugemu prekrškovnemu organu	16	58

*Vložena pravna sredstva v hitrem postopku po Zakonu o prekrških*

Pravna sredstva	Število vloženih pravnih sredstev	
	2024	2025
Zahteva za sodno varstvo zaradi izdanega plačilnega naloga	415	488
Ugovor zaradi izdanega plačilnega naloga	4	2
Napoved zahteve za sodno varstvo zaradi odločbe v hitrem postopku	75	94
Zahteva za sodno varstvo zaradi odločbe v hitrem postopku	62	80

*Kršitve Zakona o tujcih, Zakona o nadzoru državne meje ter kršitve drugih predpisov s tega področja po postopkih policije po Zakonu o prekrških*

Postopki	Število kršitev drugih predpisov		Število kršitev zakona o nadzoru državne meje		Število kršitev zakona o tujcih	
	2024	2025	2024	2025	2024	2025
Opozorilo	0	0	12	33	110	145
Plačilni nalog	0	0	71	106	1.083	1.261
Odločba v hitrem postopku	0	0	0	0	94	34
Obdolžilni predlog	0	0	0	2	1	2
Predlog drugemu prekrškovnemu organu	24	15	0	0	0	0

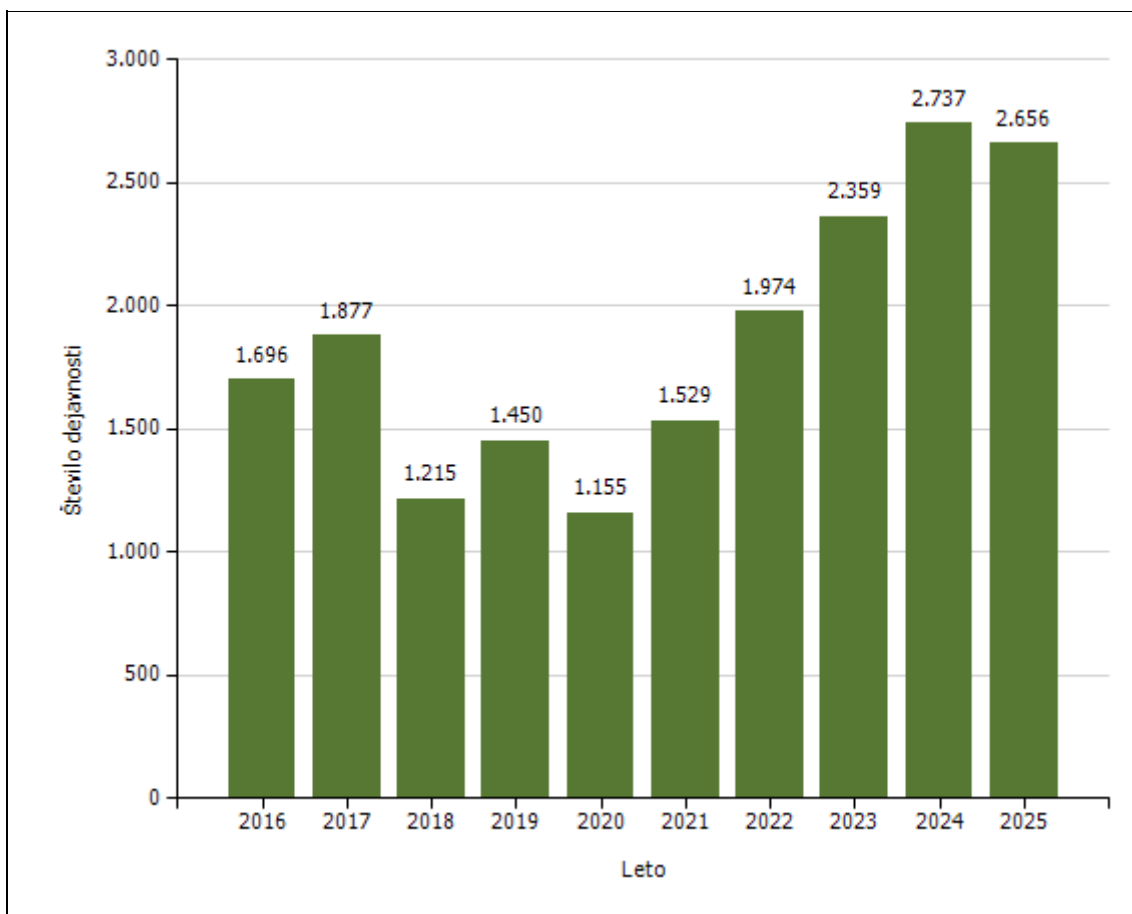
*Vložena pravna sredstva v hitrem postopku po Zakonu o prekrških*

Pravna sredstva	Število kršitev zakona o nadzoru državne meje	Število kršitev zakona o tujcih	
	2024	2024	2025
Zahteva za sodno varstvo zaradi izdanega plačilnega naloga	5	29	27
Napoved zahteve za sodno varstvo zaradi odločbe v hitrem postopku	0	8	22
Zahteva za sodno varstvo zaradi odločbe v hitrem postopku	0	2	22

## ***POLICIJSKO DELO V SKUPNOSTI***

### **PU Novo mesto**

*Število preventivnih dejavnosti*



*Področja in količina preventivnega in policijskega dela v skupnosti*

Subjekt	Število izvedb									
	2016	2017	2018	2019	2020	2021	2022	2023	2024	2025
Kriminaliteta	458	528	299	374	323	408	479	585	798	676
Javni red in mir	482	475	348	388	294	475	639	759	934	894
Prometna varnost	429	470	310	377	240	277	378	404	457	517
Mejne zadeve	47	77	48	83	81	48	42	48	35	51
Druga področja dela	280	327	210	228	217	321	436	563	513	518
<b>Skupaj</b>	<b>1.696</b>	<b>1.877</b>	<b>1.215</b>	<b>1.450</b>	<b>1.155</b>	<b>1.529</b>	<b>1.974</b>	<b>2.359</b>	<b>2.737</b>	<b>2.656</b>

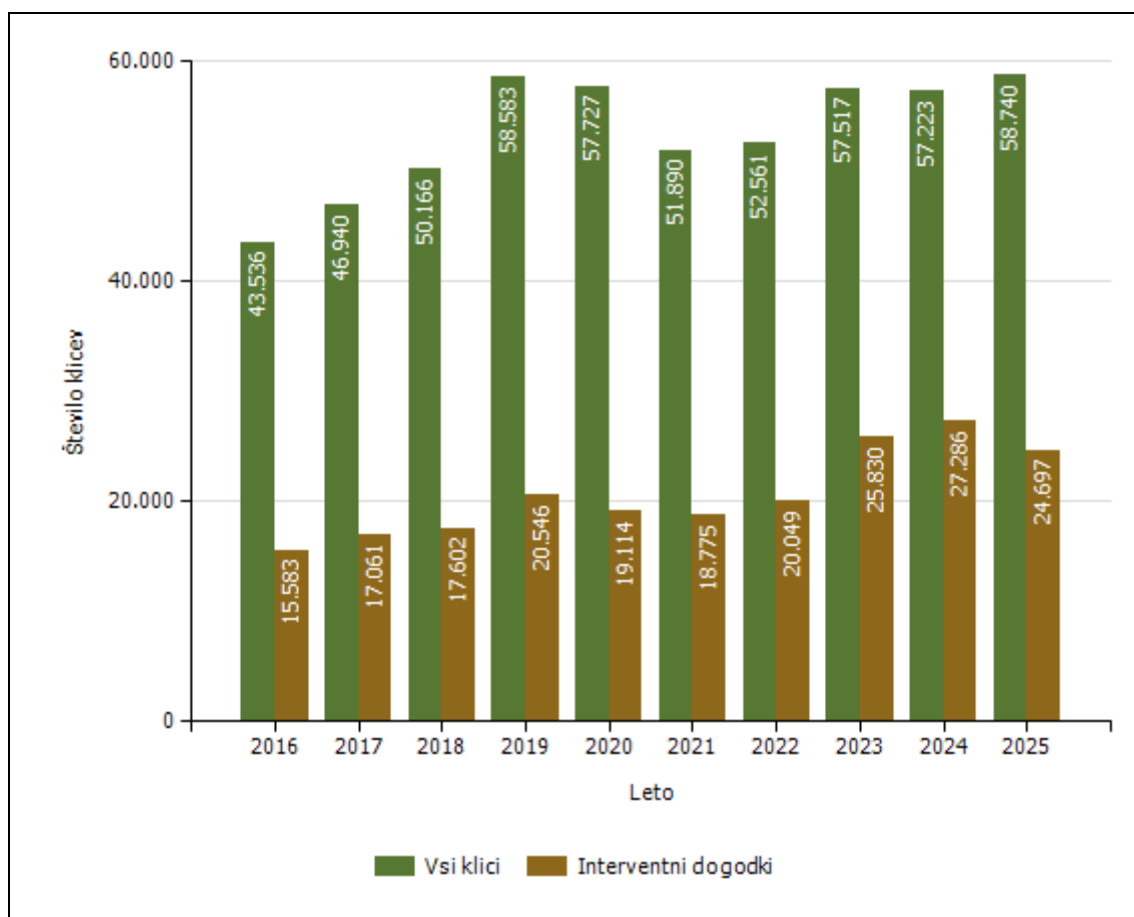
Preventivno in policijsko delo v skupnosti po subjektih

Subjekt	Število izvedb									
	2016	2017	2018	2019	2020	2021	2022	2023	2024	2025
Fizična oseba - odrasli	510	575	316	426	422	525	618	687	779	780
Osnovna šola	396	400	326	353	126	237	438	573	705	543
Romska skupnost	147	108	45	82	97	158	202	207	175	231
Druga društva	74	84	72	75	39	66	139	145	178	141
Gostinski lokal	60	63	58	62	44	28	36	57	42	89
Lokalna skupnost - občina	48	28	23	46	41	38	53	51	79	89
Fizična oseba - starejši občan	42	45	17	15	25	46	35	51	81	72
Lokalna skupnost - krajevna skupnost	57	97	62	71	72	96	84	118	89	72
Trgovina	38	27	29	30	32	30	25	54	59	61
Vzgojno-varstveni zavod	39	48	18	39	10	17	44	52	57	58
Fizična oseba - otrok	70	93	30	33	33	28	43	53	76	58
Državni organ	20	20	10	15	20	31	29	16	42	51
Srednja šola	25	32	41	24	17	19	30	47	49	48
Verska skupnost	21	23	5	9	32	38	10	24	16	43
Fizična oseba - starši	13	25	10	17	11	14	12	17	34	43
Center za socialno delo	13	27	22	15	14	29	25	35	59	33
Zasebno podjetje	31	32	19	14	15	13	16	27	27	28
Državno podjetje	11	15	12	13	3	12	8	14	23	28
Medij [radio, televizija, časopis, revija, internet]	5	8	12	18	14	30	11	8	16	27
Lokalna skupnost - mestna občina	3	3	3	7	4	8	3	5	13	18
Samostojni podjetnik	3	25	10	10	15	9	24	25	18	16
Društvo upokojencev	7	13	27	16	19	11	34	30	30	16
Zdravstveni zavod	8	12	4	4	7	2	3	4	13	15
Lokalna skupnost - vaška skupnost	7	3	3	4	9	8	10	14	17	14
Denarna ustanova	8	22	10	11	11	6	12	9	10	13
Lokalna akcijska skupina	3	3	1	0	2	2	3	4	9	12
Turistično podjetje	6	13	11	12	3	5	6	12	10	10
Lokalna skupnost - mestna četrt	1	0	0	4	0	1	0	2	8	9
Dom za starejše občane	2	6	0	4	3	2	2	7	2	9
Kulturna ustanova	6	4	0	2	1	0	1	5	2	7
Svet za preventivo in vzgojo v cestnem prometu	14	19	14	15	13	17	14	3	5	4
Visoka šola	2	0	0	0	0	0	0	0	0	1
Fakulteta	2	0	2	1	0	0	1	1	2	1
Gradbišče/novogradnja	0	0	0	0	0	0	0	0	8	3
NI PODATKA	0	0	0	0	0	0	0	0	0	1
Pravosodni organ	0	0	0	0	0	0	1	0	0	4
Tuj varnostni organ	0	0	0	1	0	0	0	0	0	1
Varnostni sosvet	0	0	0	1	1	1	1	2	4	6
Višja šola	0	0	1	0	0	0	0	0	0	1
Zasebna varnostna agencija	4	4	2	1	0	2	1	0	0	0
<b>Skupaj</b>	<b>1.696</b>	<b>1.877</b>	<b>1.215</b>	<b>1.450</b>	<b>1.155</b>	<b>1.529</b>	<b>1.974</b>	<b>2.359</b>	<b>2.737</b>	<b>2.656</b>

## OPERATIVNO-KOMUNIKACIJSKA DEJAVNOST

### PU Novo mesto

Število klicev na interventno številko 113 in interventnih dogodkov



Število klicev na interventno številko 113 po enotah

Enota	Število klicev									
	2016	2017	2018	2019	2020	2021	2022	2023	2024	2025
PU Novo mesto	43.536	46.940	50.166	58.583	57.727	51.890	52.561	57.517	57.223	58.740
<b>Skupaj</b>	<b>43.536</b>	<b>46.940</b>	<b>50.166</b>	<b>58.583</b>	<b>57.727</b>	<b>51.890</b>	<b>52.561</b>	<b>57.517</b>	<b>57.223</b>	<b>58.740</b>

Število interventnih dogodkov po enotah

Enota	Število dogodkov									
	2016	2017	2018	2019	2020	2021	2022	2023	2024	2025
PU Novo mesto	15.583	17.061	17.602	20.546	19.114	18.775	20.049	25.830	27.286	24.697
<b>Skupaj</b>	<b>15.583</b>	<b>17.061</b>	<b>17.602</b>	<b>20.546</b>	<b>19.114</b>	<b>18.775</b>	<b>20.049</b>	<b>25.830</b>	<b>27.286</b>	<b>24.697</b>
Delež od števila klicev	35,8	36,3	35,1	35,1	33,1	36,2	38,1	44,9	47,7	42,0

*Povprečni reakcijski časi po enotah*

Enota	Povprečen reakcijski čas (mm:ss)									
	2016	2017	2018	2019	2020	2021	2022	2023	2024	2025
PU Novo mesto	12:42	11:51	11:54	12:27	13:02	12:18	11:33	10:58	10:09	09:38

*Povprečni časi zvonjenja po enotah*

Enota	Povprečen čas zvonjenja (s)									
	2016	2017	2018	2019	2020	2021	2022	2023	2024	2025
PU Novo mesto	7,2	7,1	7,5	7,7	7,5	7,3	7,5	7,9	7,8	8,0

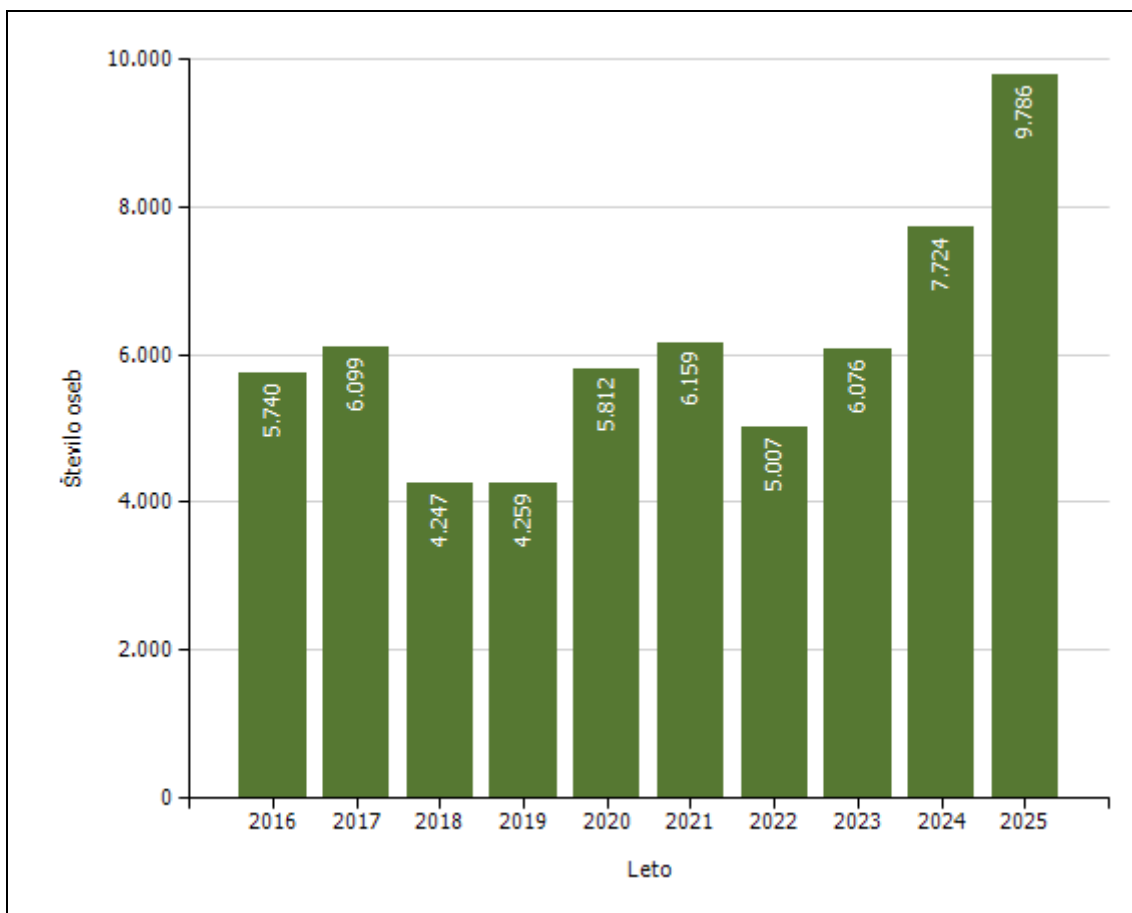
*Klici, sprejeti v prvih 12 sekundah, po enotah*

Enota	Klici, sprejeti v prvih 12 sekundah (v %)									
	2016	2017	2018	2019	2020	2021	2022	2023	2024	2025
PU Novo mesto	87,1	87,2	85,3	83,5	85,5	86,8	86,3	83,8	85,6	84,0

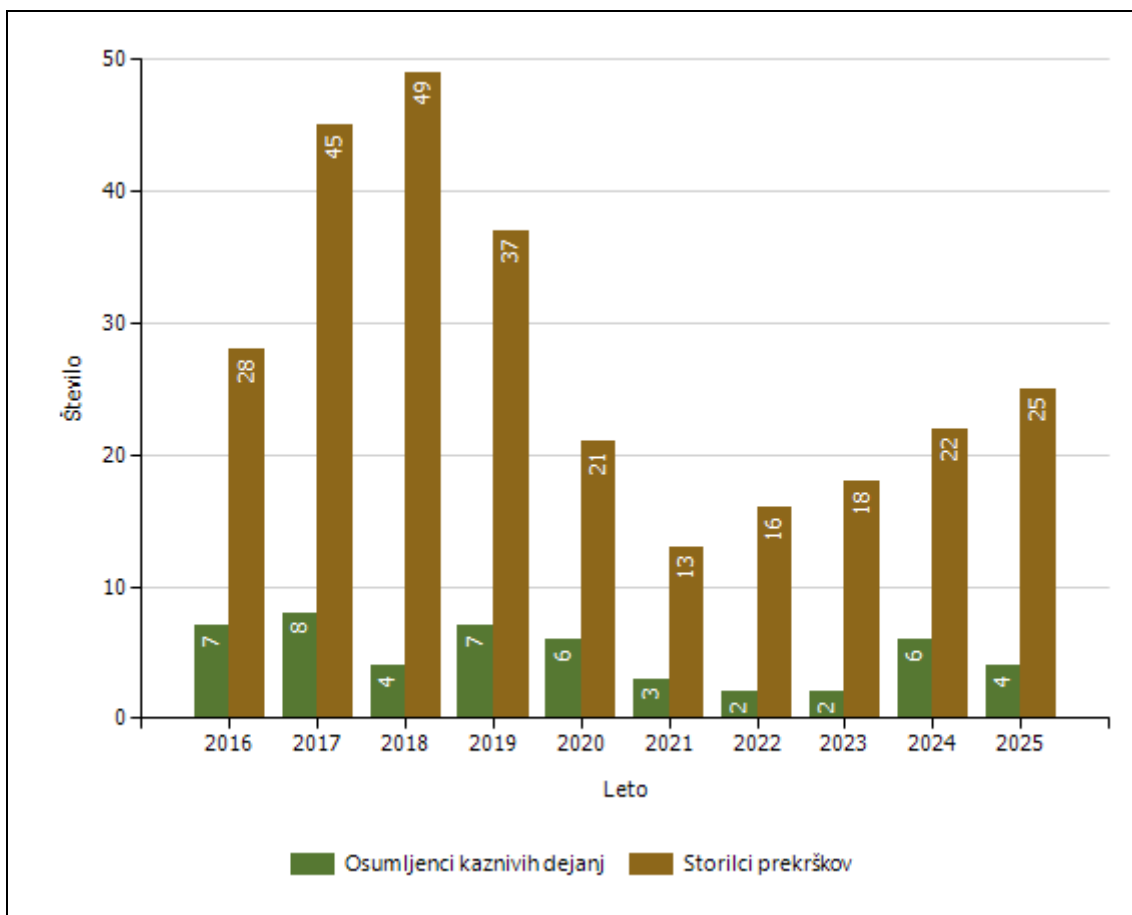
## **SPREMLJANJE IZVAJANJA POLICIJSKIH POOBLASTIL IN OGROŽANJA POLICISTOV**

### **PU Novo mesto**

*Osebe, katerih identiteto je ugotavljala policija*



Osebe, privedene na sodišče zaradi postopka o kaznivem dejanju ali prekršku

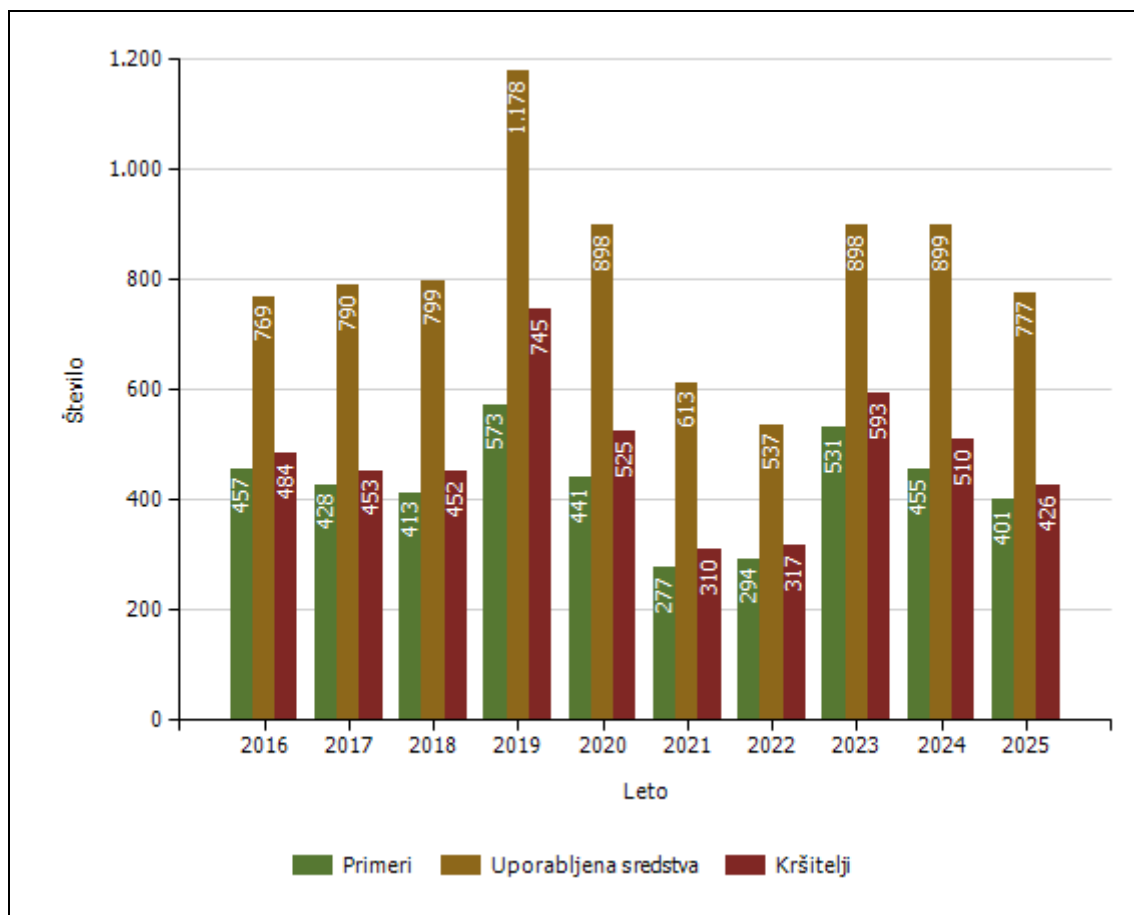


Subjekt	Leto									
	2016	2017	2018	2019	2020	2021	2022	2023	2024	2025
Osumljenci kaznivih dejanj	7	8	4	7	6	3	2	2	6	4
Storilci prekrškov	28	45	49	37	21	13	16	18	22	25
<b>Skupaj</b>	<b>35</b>	<b>53</b>	<b>53</b>	<b>44</b>	<b>27</b>	<b>16</b>	<b>18</b>	<b>20</b>	<b>28</b>	<b>29</b>

Pridržane, zadržane in privedene osebe

	Leto									
	2016	2017	2018	2019	2020	2021	2022	2023	2024	2025
<b>Skupaj ZNPPol</b>	<b>310</b>	<b>306</b>	<b>2.900</b>	<b>4.580</b>	<b>3.742</b>	<b>1.619</b>	<b>692</b>	<b>113</b>	<b>24</b>	<b>9</b>
do 12 ur zaradi motenja ali ogrožanja javnega reda [prva alineja 64/1 ZNPPol]	1	0	2	2	4	2	1	1	1	1
do 12 ur zaradi kršitve prepovedi približevanja [druga alineja 64/1 ZNPPol]	0	2	2	4	0	0	1	2	4	1
do 12 ur zaradi kršitve prepovedi udeležbe na športnih prireditvah [tretja alineja 64/1 ZNPPol]	0	0	0	0	0	0	0	0	0	0
do 48 ur zaradi izročitve oziroma sprejema osebe od tujih varnostnih organov [četrta alineja 64/1 ZNPPol]	309	304	2.896	4.574	3.738	1.617	690	110	19	7
<b>Skupaj ZP-1</b>	<b>133</b>	<b>129</b>	<b>150</b>	<b>178</b>	<b>160</b>	<b>114</b>	<b>106</b>	<b>137</b>	<b>123</b>	<b>107</b>
ZP-1 109/1 do iztreznitve po odredbi sodišča (do 12 ur)	0	0	0	1	0	1	1	0	0	0
pridržane do streznitve [109/2 čl. ZP-1]	114	100	113	146	139	102	89	118	94	83
pridržane s privedbo [110/2 čl. ZP-1]	19	29	37	31	21	11	16	19	29	24
<b>Skupaj od 6 do 12 ur [24 čl. ZPrCP]</b>	<b>52</b>	<b>56</b>	<b>31</b>	<b>47</b>	<b>36</b>	<b>35</b>	<b>39</b>	<b>41</b>	<b>52</b>	<b>81</b>
<b>Skupaj do 48 ur [32. čl. ZNDM]</b>	<b>793</b>	<b>67</b>	<b>51</b>	<b>43</b>	<b>36</b>	<b>4</b>	<b>8</b>	<b>0</b>	<b>0</b>	<b>0</b>
<b>Skupaj ZKP</b>	<b>218</b>	<b>182</b>	<b>185</b>	<b>260</b>	<b>210</b>	<b>148</b>	<b>132</b>	<b>444</b>	<b>275</b>	<b>215</b>
ZKP 157/1 čl. odvzem prostosti in privedba k preiskovalnemu sodniku	7	8	4	7	6	3	2	2	6	4
do 48 ur [157/2 čl. ZKP]	211	174	181	253	204	145	130	442	269	211
<b>Skupaj</b>	<b>1.506</b>	<b>740</b>	<b>3.317</b>	<b>5.108</b>	<b>4.184</b>	<b>1.920</b>	<b>977</b>	<b>735</b>	<b>474</b>	<b>412</b>

*Uporaba prisilnih sredstev*



*Uporaba prisilnih sredstev in opozorilnega strela*

Subjekt	Leto									
	2016	2017	2018	2019	2020	2021	2022	2023	2024	2025
Sredstva za vklepanje in vezanje	445	431	421	734	491	277	285	568	480	395
Telesna sila	303	341	362	436	377	324	237	314	382	363
Plinski razpršilec	14	13	10	4	15	10	14	9	26	10
Palica	4	2	0	2	8	1	1	2	5	0
Službeni pes	1	0	2	0	1	0	0	1	3	0
Sredstva za prisilno ustavljanje prevoznih sredstev	1	3	2	2	2	1	0	4	3	9
Konjenica	0	0	0	0	0	0	0	0	0	0
Vodni curek	0	0	0	0	0	0	0	0	0	0
Plinska sredstva in druga z zakonom določena sredstva za pasivizacijo	0	0	0	0	1	0	0	0	0	0
Električni paralizator	0	0	0	0	0	0	0	0	0	0
Strelno orožje	0	0	0	0	0	0	0	0	0	0
Posebna motorna vozila	0	0	0	0	0	0	0	0	0	0
Opozorilni strel	1	0	2	0	3	0	0	0	0	0
Ni podatka o vrsti prisilnega sredstva	0	0	0	0	0	0	0	0	0	0
<b>Skupaj</b>	<b>769</b>	<b>790</b>	<b>799</b>	<b>1.178</b>	<b>898</b>	<b>613</b>	<b>537</b>	<b>898</b>	<b>899</b>	<b>777</b>

Uporaba posameznih vrst prisilnih sredstev zoper posameznike in opozorilnega strela, po enotah\*

Organizacijska enota	Sredstva za vklepanje in vezanje	Telesna sila	Plinski razpršilec	Sredstva za prisilno ustavljanje prevoznih sredstev	Skupaj
PP Krško	39	42	1	1	<b>83</b>
PP Sevnica	19	11	0	1	<b>31</b>
PPIU PU NM	70	2	0	6	<b>78</b>
PPP Novo mesto	1	8	0	1	<b>10</b>
PP Brežice	45	39	4	0	<b>88</b>
PP Črnomelj	25	20	1	0	<b>46</b>
PP Dolenjske Toplice	5	0	0	0	<b>5</b>
PP Metlika	14	10	0	0	<b>24</b>
PP Novo mesto	81	119	0	0	<b>200</b>
PP Šentjernej	17	16	1	0	<b>34</b>
PP Trebnje	39	50	0	0	<b>89</b>
PP VSP NM	7	21	0	0	<b>28</b>
Sektor uniformirane policije PU Novo mesto	9	24	3	0	<b>36</b>
Sektor kriminalistične policije PU Novo mesto	24	1	0	0	<b>25</b>
<b>Skupaj</b>	<b>395</b>	<b>363</b>	<b>10</b>	<b>9</b>	<b>777</b>

\* Ne vsebuje podatkov o uporabi prisilnih sredstev zoper množico.

*Posledice uporabe prisilnih sredstev pri policistih*

Policisti	Leto									
	2016	2017	2018	2019	2020	2021	2022	2023	2024	2025
Brez posledic	594	583	563	758	597	393	397	686	646	553
Materialna škoda	0	0	0	1	0	0	0	1	0	0
Vidni zunanji znaki uporabljenega prisilnega sredstva	6	5	2	1	0	4	4	1	2	0
Lahka telesna poškodba	5	12	7	10	9	3	8	8	12	6
Huda telesna poškodba	0	0	1	1	0	1	0	0	0	0
<b>Skupaj</b>	<b>605</b>	<b>600</b>	<b>573</b>	<b>771</b>	<b>606</b>	<b>401</b>	<b>409</b>	<b>696</b>	<b>660</b>	<b>559</b>

*Posledice uporabe prisilnih sredstev pri kršiteljih*

Kršitelji	Leto									
	2016	2017	2018	2019	2020	2021	2022	2023	2024	2025
Brez posledic	416	390	396	646	440	240	264	507	401	307
Materialna škoda	0	0	0	1	0	0	0	2	2	0
Vidni zunanji znaki uporabljenega prisilnega sredstva	65	61	55	95	82	69	50	85	102	116
Lahka telesna poškodba	4	2	1	3	2	1	3	1	5	3
Huda telesna poškodba	0	0	0	0	1	0	0	0	0	0
<b>Skupaj</b>	<b>485</b>	<b>453</b>	<b>452</b>	<b>745</b>	<b>525</b>	<b>310</b>	<b>317</b>	<b>595</b>	<b>510</b>	<b>426</b>

*Uporaba prisilnih sredstev zoper množico*

	Leto									
	2016	2017	2018	2019	2020	2021	2022	2023	2024	2025
Število primerov	–	–	0	1	0	2	1	0	2	0
Število uporabljenih sredstev	–	–	0	1	0	3	1	0	3	0

Podatki se zbirajo od leta 2018.

Uporaba prisilnih sredstev zoper množico

Skupina prisilnih sredstev	Število uporab									
	2016	2017	2018	2019	2020	2021	2022	2023	2024	2025
Sredstva za vklepanje in vezanje	–	–	0	0	0	0	0	0	0	0
Telesna sila	–	–	0	1	0	0	0	0	1	0
Plinski razpršilec	–	–	0	0	0	1	1	0	1	0
Palica	–	–	0	0	0	0	0	0	1	0
Službeni pes	–	–	0	0	0	0	0	0	0	0
Sredstva za prisilno ustavljanje prevoznih sredstev	–	–	0	0	0	0	0	0	0	0
Konjenica	–	–	0	0	0	0	0	0	0	0
Vodni curek	–	–	0	0	0	0	0	0	0	0
Plinska sredstva in druga z zakonom določena sredstva za pasivizacijo	–	–	0	0	0	2	0	0	0	0
Električni paralizator	–	–	0	0	0	0	0	0	0	0
Strelno orožje	–	–	0	0	0	0	0	0	0	0
Posebna motorna vozila	–	–	0	0	0	0	0	0	0	0
<b>Skupaj</b>	<b>0</b>	<b>0</b>	<b>0</b>	<b>1</b>	<b>0</b>	<b>3</b>	<b>1</b>	<b>0</b>	<b>3</b>	<b>0</b>

Podatki se zbirajo od leta 2018.

Uporaba posameznih vrst prisilnih sredstev zoper množico po enotah

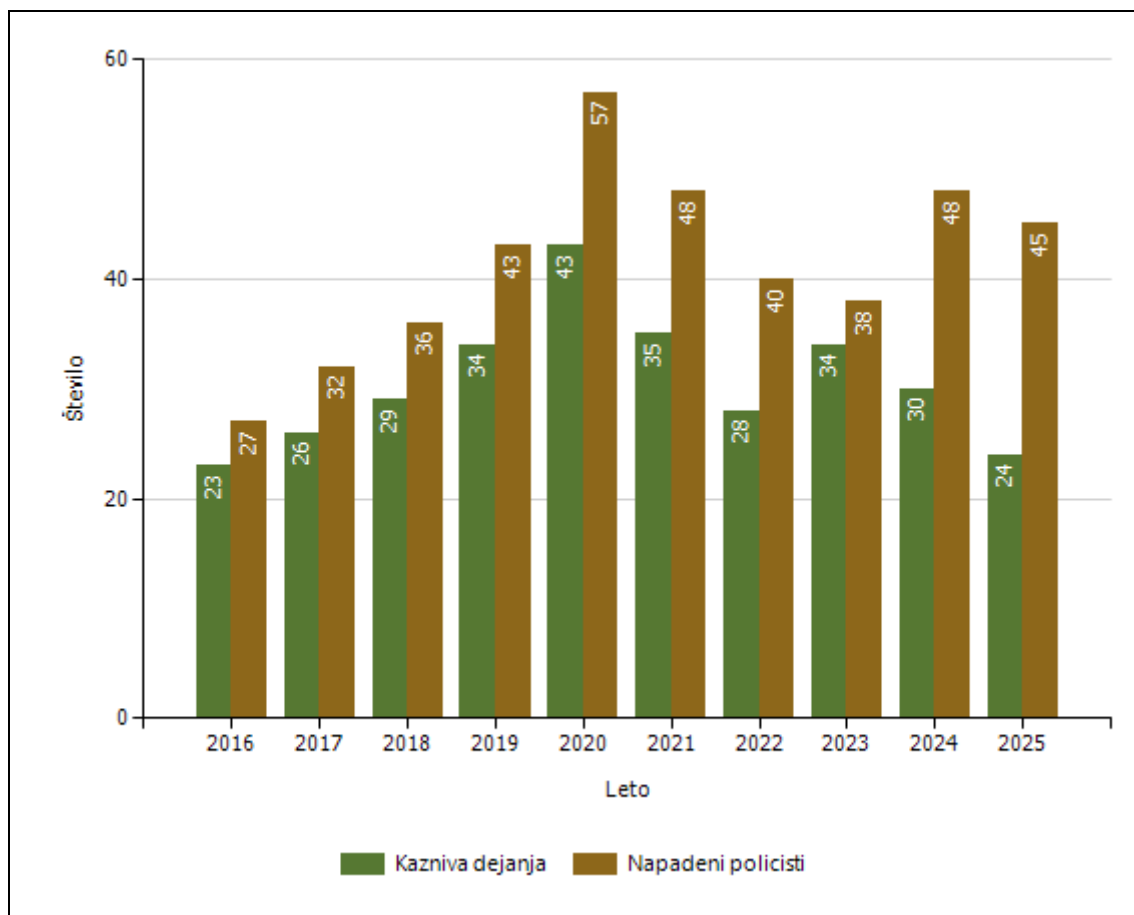
Organizacijska enota	Število primerov												
	Sredstva za vklepanje in vezanje	Telesna sila	Plinski razpršilec	Palica	Službeni pes	Sredstva za prisilno ustavljanje prevoznih sredstev	Konjenica	Vodni curek	Plinska sredstva in druga z zakonom določena sredstva za nacijsizacijo	Električni paralizator	Strelno orožje	Posebna motorna vozila	Skupaj
OKC Novo mesto	0	0	0	0	0	0	0	0	0	0	0	0	0
PMP Dobova	0	0	0	0	0	0	0	0	0	0	0	0	0
PMP Metlika	0	0	0	0	0	0	0	0	0	0	0	0	0
PMP Obrežje	0	0	0	0	0	0	0	0	0	0	0	0	0
PP Brežice	0	0	0	0	0	0	0	0	0	0	0	0	0
PP Črnomelj	0	0	0	0	0	0	0	0	0	0	0	0	0
PP Dolenjske Toplice	0	0	0	0	0	0	0	0	0	0	0	0	0
PP Krško	0	0	0	0	0	0	0	0	0	0	0	0	0
PP Metlika	0	0	0	0	0	0	0	0	0	0	0	0	0
PP Novo mesto	0	0	0	0	0	0	0	0	0	0	0	0	0
PP Sevnica	0	0	0	0	0	0	0	0	0	0	0	0	0
PP Šentjernej	0	0	0	0	0	0	0	0	0	0	0	0	0
PP Trebnje	0	0	0	0	0	0	0	0	0	0	0	0	0
PP VSP NM	0	0	0	0	0	0	0	0	0	0	0	0	0
PPIU PU NM	0	0	0	0	0	0	0	0	0	0	0	0	0
PPP Novo mesto	0	0	0	0	0	0	0	0	0	0	0	0	0
PU Novo mesto	0	0	0	0	0	0	0	0	0	0	0	0	0
Sektor uniformirane policije PU Novo mesto	0	0	0	0	0	0	0	0	0	0	0	0	0
Sektor kriminalistične policije PU Novo mesto	0	0	0	0	0	0	0	0	0	0	0	0	0
Vodstvo PU Novo mesto	0	0	0	0	0	0	0	0	0	0	0	0	0
<b>Skupaj</b>	<b>0</b>	<b>0</b>	<b>0</b>	<b>0</b>	<b>0</b>	<b>0</b>	<b>0</b>	<b>0</b>	<b>0</b>	<b>0</b>	<b>0</b>	<b>0</b>	<b>0</b>

Številčnost množice, zoper katere so bila uporabljena prisilna sredstva, in številčnost policistov

		Število primerov									
		2016	2017	2018	2019	2020	2021	2022	2023	2024	2025
Policisti	Od 5 do 10	–	–	0	1	0	3	0	0	3	0
	Od 10 do 50	–	–	0	0	0	0	1	0	0	0
	Več kot 50	–	–	0	0	0	0	0	0	0	0
Kršitelji	Od 5 do 10	–	–	0	1	0	1	0	0	3	0
	Od 10 do 50	–	–	0	0	0	0	1	0	0	0
	Več kot 50	–	–	0	0	0	2	0	0	0	0

Podatki se zbirajo od leta 2018.

### Napadi na policiste



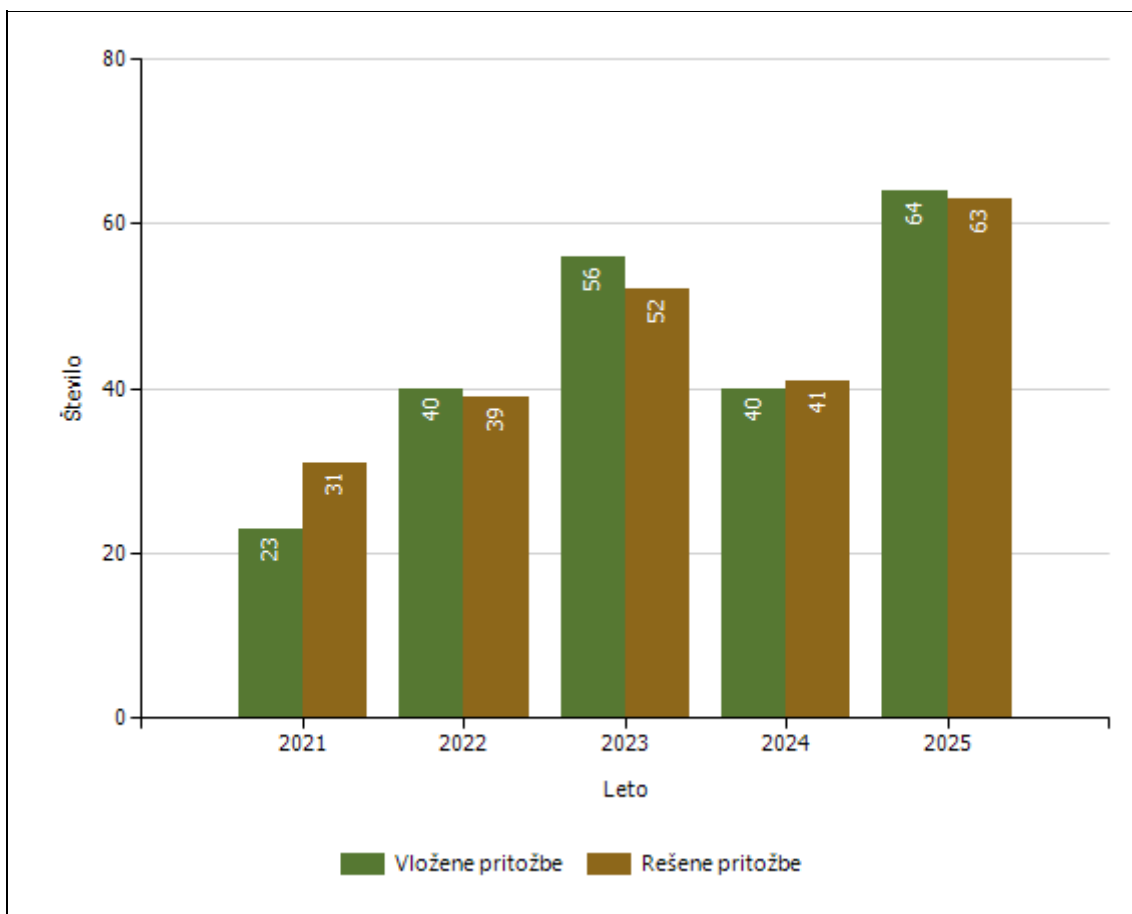
### Grožnje policistom

Stopnja ogroženosti	Leto									
	2016	2017	2018	2019	2020	2021	2022	2023	2024	2025
Nizka	10	5	12	10	8	11	10	6	3	8
Srednja	0	1	0	1	2	2	0	0	0	0
Visoka	0	0	0	0	0	1	0	0	0	0
<b>Skupaj</b>	<b>10</b>	<b>6</b>	<b>12</b>	<b>11</b>	<b>10</b>	<b>14</b>	<b>10</b>	<b>6</b>	<b>3</b>	<b>8</b>

## REŠEVANJE PRITOŽB

### PU Novo mesto

*Pritožbe zoper delo policistov*



*Rešene pritožbe glede na način reševanja*

	Leto				
	2021	2022	2023	2024	2025
Pomiritveni postopek	9	5	13	10	10
– uspešno zaključeni [150/5 ZNPPol]	1	3	6	7	6
– neuspešno zaključeni [148/3 ZNPPol]	8	2	7	3	4
– ravnanje policistov, skladno s predpisi	6	5	12	8	8
– ravnanje policistov, neskladno s predpisi	3	0	1	2	2
Senati	6	2	7	6	5
– neuspešno zaključeni pomiritveni postopki [148/3 ZNPPol]	1	1	1	3	2
– neposredna obravnava na senatu [148/3 ZNPPol]	5	1	6	3	3
– utemeljene pritožbe, obravnavane pred senatom	1	0	1	1	0
Zaključek brez obravnave	16	32	32	25	48
Skupaj rešenih pritožb	31	39	52	41	63

Rešene pritožbe zoper policiste po delovnih področjih

	Kriminaliteta		Javni red in mir		Cestni promet		Državna meja in tujci	Drugi dogodki	
	2024	2025	2024	2025	2024	2025	2025	2024	2025
Pomiritveni postopek	2	2	3	4	4	4	0	2	0
– uspešno zaključeni [150/5 ZNPPol]	0	0	2	3	3	3	0	2	0
– neuspešno zaključeni [148/3 ZNPPol]	2	2	1	1	1	1	0	0	0
– ravnanje policistov, skladno s predpisi	2	2	2	2	4	4	0	1	0
– ravnanje policistov, neskladno s predpisi	0	0	1	2	0	0	0	1	0
Senati	0	1	3	3	5	1	1	0	1
– neuspešno zaključeni pomiritveni postopki [148/3 ZNPPol]	0	0	1	1	3	0	0	0	1
– neposredna obravnava na senatu [148/3 ZNPPol]	0	1	2	2	2	1	1	0	0
– utemeljene pritožbe, obravnavane pred senatom	0	0	2	0	1	0	0	0	0
Zaključek brez obravnave	0	0	0	1	1	0	1	0	1
Skupaj rešenih pritožb	2	3	6	8	10	5	2	2	2

Rešene pritožbe po pritožbenih razlogih

	Komunikacija		Neukrepanje		Uporaba pooblastil		Uporaba prisilnih sredstev	
	2024	2025	2024	2025	2024	2025	2024	2025
Pomiritveni postopek	7	6	1	1	3	3	0	0
– uspešno zaključeni [150/5 ZNPPol]	5	4	1	0	1	2	0	0
– neuspešno zaključeni [148/3 ZNPPol]	2	2	0	1	2	1	0	0
– ravnanje policistov, skladno s predpisi	6	4	1	1	2	3	0	0
– ravnanje policistov, neskladno s predpisi	1	2	0	0	1	0	0	0
Senati	2	3	0	0	4	6	1	2
– neuspešno zaključeni pomiritveni postopki [148/3 ZNPPol]	1	1	0	0	3	2	0	0
– neposredna obravnava na senatu [148/3 ZNPPol]	1	2	0	0	1	4	1	2
– utemeljene pritožbe, obravnavane pred senatom	1	0	0	0	0	0	1	0
Zaključek brez obravnave	2	1	0	1	0	1	0	0
Skupaj rešenih pritožb	11	10	1	2	7	10	1	2

*Posledice pritožbenih postopkov*

	Leto			
	2021	2023	2024	2025
Opozorilo in razgovor	3	1	1	1
<b>Skupaj</b>	<b>3</b>	<b>1</b>	<b>1</b>	<b>1</b>

*Podlage za obravnavo pritožbe neposredno pred senatom*

Status Pritožbe	Leto				
	2021	2022	2023	2024	2025
V postopku so bili udeleženi otroci, mladoletniki in/ali druge ranljive skupine	1	1	2	1	2
Pritožba zoper vodje policijske enote ali njenih notranjih organizacijskih enot	1	0	2	0	0
Pritožba tujca, ki ne prebiva v Sloveniji	2	0	2	2	1
Pritožba z drugimi očitki hudega posega v človekove pravice in temeljne svoboščine	1	0	0	0	0
<b>Skupaj</b>	<b>5</b>	<b>1</b>	<b>6</b>	<b>3</b>	<b>3</b>

*Pritožbe, ki po neuspelem pomiritvenem postopku niso bile obravnavane pred senatom*

Status Pritožbe	Leto				
	2021	2022	2023	2024	2025
Ni obravnave pred senatom po neuspelem pomiritvenem postopku [152/2 ZNPPol]	2	2	2	1	4

## NOTRANJE PREISKAVE

### PU Novo mesto

*Prijavljena in odkrita kazniva dejanja uradnih oseb policije, odstopljena v obravnavo posebnemu oddelku specializiranega državnega tožilstva, po enotah*

Enota dosjeja	Število kaznivih dejanj									
	2016	2017	2018	2019	2020	2021	2022	2023	2024	2025
PP Brežice	0	0	0	1	0	1	0	2	0	1
PP Metlika	0	2	2	0	0	0	0	0	1	0
PP Novo mesto	0	0	0	0	0	0	1	1	1	0
PP Sevnica	0	1	0	4	2	0	0	0	4	0
PP Šentjernej	0	0	0	4	0	1	0	0	0	0
PPP Novo mesto	0	0	0	0	0	0	0	1	0	0
Sektor kriminalistične policije PU Novo mesto	0	0	1	0	0	0	0	0	0	0
Služba direktorja PU Novo mesto	10	6	3	11	4	9	4	9	7	1
<b>Skupaj</b>	<b>10</b>	<b>9</b>	<b>6</b>	<b>20</b>	<b>6</b>	<b>11</b>	<b>5</b>	<b>13</b>	<b>13</b>	<b>2</b>

*Osumljene uradne osebe prijavljenih in odkritih kaznivih dejanj, odstopljena v obravnavo posebnemu oddelku specializiranega državnega tožilstva, po enotah*

Enota dosjeja	Število osumljenih uradnih oseb									
	2016	2017	2018	2019	2020	2021	2022	2023	2024	2025
PP Brežice	0	0	0	1	0	1	0	2	0	1
PP Metlika	0	2	1	0	0	0	0	0	1	0
PP Novo mesto	0	0	0	0	0	0	1	1	1	0
PP Sevnica	0	1	0	3	3	0	0	0	2	0
PP Šentjernej	0	0	0	4	0	1	0	0	0	0
PPP Novo mesto	0	0	0	0	0	0	0	1	0	0
Sektor kriminalistične policije PU Novo mesto	0	0	1	0	0	0	0	0	0	0
Služba direktorja PU Novo mesto	8	5	4	6	5	6	3	7	5	1
<b>Skupaj</b>	<b>8</b>	<b>8</b>	<b>6</b>	<b>14</b>	<b>8</b>	<b>8</b>	<b>4</b>	<b>11</b>	<b>9</b>	<b>2</b>

## FORENZIČNA IN KRIMINALISTIČNOTEHNIČNA DEJAVNOST

### PU Novo mesto

Zaprosila za preiskave na oddelkih za kriminalistično tehniko

Predmet preiskav	Število zaprosil									
	2016	2017	2018	2019	2020	2021	2022	2023	2024	2025
Obuvala	289	304	540	307	213	183	191	161	175	128
Papilarne črte	206	180	214	149	127	117	148	123	138	79
Droge in sorodne snovi	261	407	259	237	323	247	241	242	249	213
Požari, eksplozije	34	39	38	36	37	38	26	30	33	22
Barve, laki	52	48	44	47	37	42	53	57	58	56
Sumljivi dokumenti	20	25	28	30	10	16	13	8	11	6
Rokopis	4	2	19	4	6	4	14	4	4	2
Ključavnice	15	18	19	11	6	6	6	6	6	6
Sledi z rok strelca	7	13	11	5	10	14	11	5	5	7
DNK	441	493	621	706	593	526	635	650	709	611
Vlakna in lasje	88	81	88	74	55	55	73	45	49	37
Past	2	5	3	0	1	3	1	1	1	1
Ekologija	7	10	2	3	4	1	3	5	5	2
Lomna površina	5	5	8	8	8	4	6	5	5	0
Rekonstrukcija	41	36	40	24	23	29	28	15	15	9
Število identificiranih sledi	141	157	205	133	133	114	100	169	127	117
Orožje	86	81	72	119	117	84	87	74	80	87
Sled orodja	146	142	183	113	72	131	153	110	122	78
Žarnice	2	1	0	0	1	0	0	0	0	0
Steklo	80	68	98	80	74	59	113	65	76	76

Druga strokovna opravila pri preiskovanju kaznivih dejanj

Vrste opravil	Število opravil									
	2016	2017	2018	2019	2020	2021	2022	2023	2024	2025
Poligrafske preiskave*	–	–	–	–	–	–	–	–	–	–
Prepoznavna oseb po fotografijah in fotoroboti**	96	71	81	78	86	64	90	68	29	54
Zapisniki o zavarovanjih elektronskih naprav in preiskav elektronskih naprav	299	253	314	362	324	258	299	402	452	255

\* Podatke o številu poligrafskih preiskav se prikazuje samo na ravni policije.

\*\* Policija od leta 2024 prikazuje skupne podatke o prepoznavi oseb po fotografijah, ki zajema: fotorobot in prepoznavo oseb po fotografijah, s pomočjo fotoalbuma in s pomočjo biometričnih značilnosti obraza FaceTrace. Za obdobje 2018–2023 je prikazano število izdelanih fotorobotov, v preteklih letih pa število predlogov za njegovo izdelavo.

*Kriminalistično-tehnična opravila [na podlagi Knjige ogledov in forenzičnih evidenc]*

	Število opravil									
	2016	2017	2018	2019	2020	2021	2022	2023	2024	2025
Ogledi krajev kaznivih dejanj in drugih dogodkov	1.951	2.026	1.964	2.009	1.864	1.489	1.745	2.073	2.343	2.065
Ogledi, pri katerih je strokovno pomoč nudil Oddelek za kriminalistično tehniko*	–	429	496	509	429	364	418	466	352	328
- število ogledov, ki so jih obravnavale enote kriminalistične policije*	–	178	213	249	249	168	218	293	132	151
- število ogledov, ki so jih obravnavale policijske postaje*	–	251	283	260	180	196	200	173	220	177
Osebe, ki so bile fotografirane	263	375	231	259	191	152	137	444	266	221
Osebe, ki so jim bili odvzeti prstni odtisi	251	352	197	209	157	113	81	362	218	124
Odvzeti brisi ustne sluznice	217	270	184	215	185	127	119	448	322	235

\* Strokovna pomoč oddelkov za kriminalistično tehniko drugim enotam pri ogledih kaznivih dejanj in dogodkov se evidentira od leta 2017.

## FINANČNO MATERIALNE ZADEVE

### PU Novo mesto

Prevozna sredstva glede na lastništvo

	Število vozil				
	2021	2022	2023	2024	2025
Lastna vozila	246	251	275	261	277
Vozila v finančnem najemu	0	0	0	0	0
Vozila v operativnem najemu	29	28	28	28	27
<b>Skupaj</b>	275	279	303	289	304

Vir: PU NM SOP, aplikacija SLOMITS, 11. 2. 2026

Prevozna sredstva glede na vrsto vozil

Vrsta vozil	Število vozil				
	2021	2022	2023	2024	2025
Osebna civilna vozila	107	111	120	112	115
Osebna patroljna vozila	84	78	81	79	81
Intervencijska vozila	11	18	26	23	29
Kombinirana vozila	24	23	26	25	28
Terenska vozila	28	27	27	27	28
Motorna kolesa	14	16	16	16	16
Tovorna in dostavna vozila	4	4	5	4	5
Druga vozila	3	2	2	3	3
<b>Skupaj</b>	275	279	303	289	304

Vir: PU NM SOP, aplikacija SLOMITS, 11. 2. 2026

Povprečna starost prevoznih sredstev [v letih]

Povprečna starost	2021	2022	2023	2024	2025
Vsa prevozna sredstva	8	7	8	6	10
Intervencijska vozila	8	4	6	6	8
Motorna kolesa	10	10	11	12	13
Osebna civilna vozila	9	8	9	10	10
Osebna patroljna vozila	6	6	6	7	8
Terenska vozila	5	5	6	6	7
Dostavna in tovorna vozila	4	8	6	4	11
kombinirana vozila	10	10	11	11	13

Vir: PU NM SOP, aplikacija SLOMITS, 11. 2. 2026

## KADROVSKE ZADEVE

### PU Novo mesto

Enota	SISTEMIZIRANA DELOVNA MESTA				ZASEDNA DELOVNA MESTA			
	uniformirani policisti	neuniformirani policisti	brez statusa policista	skupaj	uniformirani policisti	neuniformirani policisti	brez statusa policista	skupaj
OKC PU	24	0	1	25	20	0	1	21
SD PU	0	10	3	13	0	10	3	13
SKP PU	0	91	7	98	0	79	6	85
SOP PU	0	8	41	49	0	6	30	36
SUP PU	21	0	1	22	18	0	1	19
vodstvo PU	5	0	1	6	4	0	1	5
<b>Skupaj PU</b>	<b>50</b>	<b>109</b>	<b>54</b>	<b>213</b>	<b>42</b>	<b>95</b>	<b>42</b>	<b>179</b>
PP Brežice	127	0	9	135	98	0	8	106
PP Črnomelj	72	0	6	76	52	0	6	58
PP Dolenjske Toplice	20	0	3	24	18	0	3	21
PP Krško	69	0	8	77	48	0	7	55
PP Metlika	68	0	6	74	49	0	6	55
PP Novo mesto	94	0	7	98	52	0	4	56
PPP Novo mesto	71	0	9	80	28	0	8	36
PP Sevnica	32	0	4	36	28	0	4	32
PP Šentjernej	30	0	3	33	17	0	3	20
PP Trebnje	34	0	4	38	27	0	4	31
PP VSP	26	0	1	27	15	0	1	16
PPIU	164	0	9	173	107	0	7	114
<b>Skupaj PP</b>	<b>807</b>	<b>0</b>	<b>69</b>	<b>871</b>	<b>539</b>	<b>0</b>	<b>61</b>	<b>600</b>
<b>Skupaj</b>	<b>857</b>	<b>109</b>	<b>123</b>	<b>1084</b>	<b>581</b>	<b>95</b>	<b>103</b>	<b>779</b>

Vir: PU NM SD, excel tabela, 31. 12. 2025

## **ODNOSI Z JAVNOSTMI**

### **PU Novo mesto**

*Delo na področju odnosov z javnostmi*

	<b>2021</b>	<b>2022</b>	<b>2023</b>	<b>2024</b>	<b>2025</b>
Število novinarskih konferenc, izjav za javnost in foto terminov	4	3	34	48	62
Število sporočil, obvestil in informacij za javnost	423	437	442	482	812
Število pisnih in ustnih odgovorov na vprašanja novinarjev	753	862	833	1.023	1.328
Število pisnih in ustnih odgovorov na vprašanja državljanov	67	93	77	103	73
Število objav na Facebook računu	147	125	139	147	109
Število objav na Intranetu	13	31	35	57	69
Število [na]govorov	3	6	7	6	7
Število udeležb v preventivno-promocijskih dogodkih [sejmi, humanitarne zadeve ipd.]	9	24	21	19	17
Število zaprosil za pomoč/sodelovanje pri snemanjih ipd.	5	2	4	5	5
Število dogodkov s protokolarnimi aktivnostmi	2	4	6	3	3

*Vir: Podatki predstavnice za odnose z javnostmi PU Novo mesto, 31. 12. 2025*

## Seznam uporabljenih kratic

A2	oznaka avtomobilske ceste
COVID 19	koronavirusna bolezen
DNK	deoksiribonukleinska kislina
EJT	Evropsko javno tožilstvo
EU	Evropska unija
EUR	denarna valuta evro
GDP	generalni direktor policije
G2-105	oznaka glavne ceste
GPU SGDP SRSN	Generalna policijska uprava, Služba generalnega direktorja policije, Sektor za razvoj in systemske naloge
ITK	informacijska telekomunikacija
ITSP	informacijski telekomunikacijski sistem policije
KZ	Kazenski zakonik
MFERAC	računalniška aplikacija za vodenje financ, računovodstva in kadrovskih podatkov, katere skrbnik je Ministrstvo za finance
MZ	mejne zadeve
NUS	neeksplozivna ubojna sredstva
OKC	Operativno komunikacijski center
PMP	postaja mejne policije
PP	policijska postaja
PPE	posebna policijska enota
PPIU	policijska postaja za izravnalne ukrepe
PPP	Postaja prometne policije
PP VSP	Policijska postaja vodnikov službenih psov
PU	policijska uprava
SD	Služba direktorja
SKP	Sektor kriminalistične policije
SOP	Služba za operativno podporo
SUP	Sektor uniformirane policije
ZJRM	Zakon o varstvu javnega reda in miru
ZKP	Zakon o kazenskem postopku
ZNDM	Zakon o nadzoru državne meje
ZNPPol	Zakon o nalogah in pooblastilih policije
ZP	Zakon o prekrških
ZPrCP	Zakon o pravilih cestnega prometa