



REPUBLIKA SLOVENIJA

**MINISTRSTVO ZA NOTRANJE ZADEVE**

**P O L I C I J A**

**POLICIJSKA UPRAVA POSTOJNA**

Gregorčičev drevored 3, p. p. 72, 6230 POSTOJNA

Telefon: 05 703 32 00; telefaks: 05 703 33 63

E-pošta: [pupo@policija.si](mailto:pupo@policija.si); <http://www.policija.si>

Številka: 0101-8/2009/18 (3K1-01)

Datum: 19. 08. 2009

**POROČILO O DELU  
POLICIJSKE UPRAVE POSTOJNA  
ZA PRVO POLLETJE 2009**

## VSEBINA

<b>1</b>	<b>ZNAČILNOSTI DELA POLICIJE .....</b>	<b>3</b>
<b>2</b>	<b>DELO PO POSAMEZNIH DELOVNIH PODROČJIH.....</b>	<b>4</b>
<b>2.1</b>	<b>TEMELJNE DEJAVNOSTI .....</b>	<b>4</b>
2.1.1	Preprečevanje, odkrivanje in preiskovanje kriminalitete .....	4
2.1.2	Vzdrževanje javnega reda in zagotavljanje splošne varnosti ljudi in premoženja .....	5
2.1.3	Zagotavljanje varnosti cestnega prometa .....	6
2.1.4	Nadzor državne meje in izvajanje predpisov o tujcih.....	6
2.1.5	Varovanje določenih oseb in objektov .....	7
<b>2.2</b>	<b>DRUGE DEJAVNOSTI.....</b>	<b>7</b>
2.2.1	V skupnost usmerjeno policijsko delo .....	7
2.2.2	Operativno-komunikacijska dejavnost .....	8
2.2.3	Forenzična in kriminalističnotehnična dejavnost .....	8
2.2.4	Analitska dejavnost.....	8
2.2.5	Nadzorna dejavnost.....	8
2.2.6	Spremljanje izvajanja policijskih pooblastil in ogrožanja policistov .....	9
2.2.7	Reševanje pritožb .....	9
2.2.8	Notranje preiskave.....	9
2.2.9	Informacijska in telekomunikacijska dejavnost .....	9
2.2.10	Kadrovske in organizacijske zadeve .....	9
2.2.11	Izobraževanje izpopolnjevanje in usposabljanje.....	10
2.2.12	Finančno-materialne zadeve .....	10
2.2.13	Mednarodno sodelovanje .....	10
2.2.14	Odnosi z javnostmi .....	11
	<b>PRILOGA: STATISTIČNI PODATKI .....</b>	<b>12</b>

## 1 ZNAČILNOSTI DELA POLICIJE

Na področju odkrivanja in preiskovanja kriminalitete smo v prvem polletju 2009 obravnavali več kaznivih dejanj kot v enakem obdobju preteklega leta in več kaznivih dejanj tudi uspešno preiskali. V tem obdobju nismo obravnavali hudih in nasilnih kaznivih dejanj s težjimi posledicami ali celo s smrtjo. Povečalo pa se je število obravnavanih kaznivih dejanj s področja prepovedanih drog in kaznivih dejanjih z elementi nasilja v družini.

Stanje na področju splošnih policijskih nalog je bilo v prvem polletju 2009 ugodno. Beležimo manj kršitev predpisov s področja javnega reda in manjše število kršitev zakona o varstvu javnega reda in miru. V primerih ugotovljenih kršitev nasilja v družini smo dosledno ukrepali tudi ob najmanjših zaznanih kršitvah z upoštevanjem »ničelne tolerance«. V vseh primerih, ko so bili izpolnjeni zakonski pogoji, smo kršiteljem izrekli tudi ukrep prepovedi približevanja. Takih ukrepov smo v letošnjem letu izrekli več kot v lanskem polletju. Nekoliko večji padec ukrepov je opazen predvsem na področju problematike orožja.

Varnost cestnega prometa je v primerjavi z istim obdobjem lanskega leta na približno enaki ravni. V skupnem številu je bilo nekoliko več prometnih nesreč, predvsem z materialno škodo, manj pa je bilo prometnih nesreč s telesnimi poškodbami. Število prometnih nesreč s smrtnim izidom pa je bilo enako kot v primerjalnem obdobju. Število ugotovljenih kršitev cestno prometnih predpisov pa je nekoliko manjše.

Čez mejne prehode je potovalo nekaj manj potnikov kot v enakem obdobju lanskega leta. Pri mejni kontroli je bilo odkritih manj kosov orožja, vendar pa več oseb, ki so posedovale manjše količine mamil. Odkritih je bilo tudi več ukradenih vozil. Zaradi zlorab dokumentov smo obravnavali manj oseb, ki pa so zlorabile več različnih dokumentov kot v prejšnjem letu. V tem obdobju pa smo obravnavali nekaj več oseb zaradi nedovoljenega prehoda čez državno mejo in nekaj več oseb zaradi nedovoljenega prebivanja.

Ob izvajanju vseh rednih nalog je naše delo v prvem polletju zaznamovalo izvajanje in predlaganje ustreznih ukrepov za blažitev kadrovskega primanjkljaja na področjih splošnih policijskih nalog ter za zagotavljanje enakomerne in uravnotežene delovne obremenjenosti policistov na vseh policijskih postajah.

Na podlagi doseženih delovnih rezultatov, stanja na posameznih področjih dela ter pregleda realizacije zastavljenih nalog ocenjujemo, da smo v prvem polletju 2009 dosegli dobre rezultate pri opravljanju poslanstva policije na našem območju.

## **2 DELO PO POSAMEZNIH DELOVNIH PODROČJIH**

### **2.1 TEMELJNE DEJAVNOSTI**

#### **2.1.1 Preprečevanje, odkrivanje in preiskovanje kriminalitete**

Število obravnavanih kaznivih dejanj se je v prvem polletju 2009 povečalo za 8,8 % v primerjavi z enakim obdobjem preteklega leta. Od 812 (746)<sup>1</sup> obravnavanih kaznivih dejanj so policisti jih preiskali 46,4 % (40,5 %). Materialna škoda, nastala s kaznivimi dejanji, znaša približno 599.870,00 (382.6200,00) evrov.

Policisti policijskih enot so obravnavali naslednje število kaznivih dejanj: Policijska postaja Postojna 416 (395), Policijska postaja Ilirska Bistrica 99 (106), Policijska postaja Cerknica 163 (163), Postaja mejne policije Jelšane 8 (23), Postaja mejne policije Starod 24 (8), Postaja prometne policije Postojna 2 (1) in Sektor kriminalistične policije Policijske uprave Postojna 100 (50).

S področja splošne kriminalitete smo obravnavali 783 (728) kaznivih dejanj in jih preiskali 44,7 % (39,2 %), materialna škoda, ki je nastala pri teh kaznivih dejanjih, pa znaša približno 550.770,00 (370.620,00) evrov.

Obravnavanih je bilo 19 (20) kaznivih dejanj zoper življenje in telo, njihova preiskanost pa je 94,7 % (90,0 %). Izmed tovrstnih kaznivih dejanj večino predstavljajo kazniva dejanja lahke telesne poškodbe in sicer 15 (18). Obravnavali smo 7 (1) kaznivih dejanj zoper spolno nedotakljivost, od tega pet kaznivih dejanj spolnega nasilja.

Obravnavali smo 541 (502) kaznivih dejanj zoper premoženje, njihova preiskanost pa je 29,8% (24,1%). Največji delež premoženjskih kaznivih dejanj predstavljajo kazniva dejanja tatvine in sicer 365 (313), kazniva dejanja poškodovanja tuje stvari 101 (118) in kazniva dejanja vlomov s 110 (117) primeri.

Obravnavali smo 51 (18) kaznivih dejanj, katerih storitve so osumljeni mladoletni storilci. Gre za različna kazniva dejanja in sicer: 9 (2) tatvin, 6 (0) velikih tatvin, 5 (1) omogočanj uživanja prepovedanih drog, 5 (0) kaznivih dejanj zoper spolno nedotakljivost, eno izsiljevanje, 1 (3) kaznivo dejanje lahke telesne poškodbe in 23 (12) drugih kaznivih dejanj.

S področja gospodarskega kriminala smo obravnavali 29 (18) kaznivih dejanj. Med tovrstno obravnavanimi kaznivimi dejanji so prevladovala kazniva dejanja poslovne goljufije s 14 (3) primeri. Tu so vključena le tista kazniva dejanja s področja gospodarske kriminalitete, za katera so bile na pristojna državna tožilstva podane kazenske ovadbe.

Z vsemi kaznivimi dejanji gospodarske kriminalitete je bilo povzročeno za 49.100,00 (12.000,00) evrov škode. Preiskanost pa znaša 93,1 % (94,4 %).

Število obravnavanih kaznivih dejanj s področja prepovedanih drog je v porastu, saj smo obravnavali 55 (5) tovrstnih kaznivih dejanj. Zaradi zaužitja prevelikega odmerka prepovedane droge smo zabeležili 2 (0) smrtni žrtvi. Odkrili smo osumljenca, ki je žrtvi prodal drogo, zato smo zoper njega podali kazensko ovadbo zaradi neupravičene proizvodnje in prometa s prepovedanimi drogami, nedovoljenimi snovmi v športu in predhodnim sestavinami za izdelavo prepovedanih drog. Podali smo kazensko ovadbo zoper kriminalno združbo 12 oseb z območja Postojne, Sežane in Ljubljane, ki se je ukvarjala s preprodajo prepovedanih drog na območju Notranjske. Zaseženo je bilo 830 gramov heroina, 90 gramov kokaina, 154 tablet anabolikov, več preciznih tehtnic in injekcijskih igel ter stiskalnica za mešanje obeh vrst drog.

---

<sup>1</sup> Podatki v oklepajih so za prvo polletje 2008.

Na področju prometa z orožjem smo obravnavali kriminalno združbo 3 (9) preprodajalcev orožja doma z območja Bosne in Hercegovine, Cerknice in Postojne. Pri realizaciji je bilo zaseženo 19 ročnih bomb. Zoper osumljene pa so bile podane ovadbe za 4 (7) kazniva dejanja nedovoljene proizvodnje in prometa orožja ali eksploziva. Obravnavali smo vlom v skladišče, iz katerega so storilci odnesli za uničenje skladiščeno vojaško orožje in eksploziv.

Obravnavali smo 39 (51) oziroma za 23,5 % manj kaznivih dejanj ponarejanja denarja.

Število obravnavanih kaznivih dejanj prepovedano prehajanje meje ali ozemlja države se je zmanjšalo za 77,8 % in sicer smo obravnavali 4 (18) primere tovrstnih kaznivih dejanj. Padeč je med drugim posledica tega, da je bilo v preteklih letih realizirano več kriminalnih združb, ki so se ukvarjale z ilegalnimi prehodi in sedaj niso več aktivne.

### **2.1.2 Vzdrževanje javnega reda in zagotavljanje splošne varnosti ljudi in premoženja**

V prvem polletju 2009 smo obravnavali 899 (1.193) kršitev predpisov o javnem redu ali 24,6 % manj kršitev kot v enakem obdobju preteklega leta. Obravnavali smo 288 (294) ali 2,0 % manj kršitev Zakona o varstvu javnega reda in miru ter 611 (899) kršitev drugih predpisov, kar predstavlja 32,0 % padeč. Med kršitvami drugih predpisov o javnem redu smo obravnavali največ kršitev Zakona o tujcih, Zakona o proizvodnji in prometu s prepovedanimi drogami in Zakona o orožju.

Na področju prekrškov z elementi nasilja v družini smo obravnavali 33 (44) ali 25,0 % manj kršitev. Zaradi prekrškov in kaznivih dejanj z elementi nasilja v družini pa smo odredili 6 (5) ukrepov prepovedi približevanja določenemu kraju ali osebi.

Zaradi kršitev predpisov o javnem redu smo podali 17,6 % manj obdolžilnih predlogov, izdali 49,0 % manj plačilnih nalogov, 24,7 % več posebnih plačilnih nalogov in 13,2 % manj odločb v hitrem postopku. Izrekli smo enako število ustnih opozoril in podali 812,5 % več predlogov drugemu prekrškovnemu organu. Od 146 (16) predlogov drugemu prekrškovnemu organu je PP Cerknica podala 132 (8) predlogov. Veliko večino predlogov je PP Cerknica podala Ministrstvu za delo, družino in socialne zadeve, Inšpektorat RS za delo, zaradi ugotovljenih kršitev določb Zakona o zaposlovanju in delu tujcev, ker so tujci v Republiki Sloveniji opravljali delo v nasprotju z izdanim delovnim dovoljenjem.

Večje angažiranje policistov je bilo potrebno ob večjih javnih prireditvah, ki so se odvijale na našem območju, npr. rally Postojnska jama, pustovanje v Cerknici, koncert Lordov, in za spremljanje organiziranih predvsem nogometnih navijačev, ko so potovali čez naše območje. Hujših kršitev na javnih prireditvah nismo beležili.

Nadzor nad zasebno varnostnimi službami smo opravljali med rednim delom in pri izvajanju poostrenih nadzorov ter pri tem ugotovili 1 (2) kršitev zakona o zasebnem varovanju. Varnostniki so v 15 (22) primerih omejili gibanje osebam in v 5 (0) primerih uporabili fizično silo.

Skladno s predpisi smo v 10 (1) primerih upravičenim pravnim osebam in posameznikom z javnimi pooblastili zagotovili pomoč, kadar so se jim državljan pri opravljanju nalog iz njihove pristojnosti fizično upirali ali kadar so pričakovali njihovo upiranje (asistenca). V 9 (1) primerih smo asistenco nudili zdravstvenemu osebju, v enem primeru pa sodnemu izvršitelju.

Posebno pozornost smo namenili varstvu okolja in v sodelovanju z inšpekcijskimi službami izvedli več poostrenih nadzorov nad vožnjo z vozili v naravnem okolju.

### **2.1.3 Zagotavljanje varnosti cestnega prometa**

Varnost cestnega prometa je v primerjavi z istim obdobjem lanskega leta na približno enaki ravni. V skupnem številu je bilo nekoliko več prometnih nesreč, predvsem z materialno škodo, manj pa je bilo prometnih nesreč s telesnimi poškodbami.

Pri kontroli in nadzoru cestnega prometa smo obravnavali 4.834 (6.089) ali 20,6 % manj kršitev kot v enakem obdobju preteklega leta. Nadzor je bil ciljno usmerjen v ugotavljanje kršitev povezanih s hitrostjo, alkoholom in uporabo varnostnega pasu, zaradi katerih prihaja v prometnih nesrečah do najhujših posledic. Od skupnega števila obravnavanih kršitev smo obravnavali 52,5 % teh kršitev. Pristojnim sodiščem smo podali 304 (406) ali 25,1 % manj obdolžilnih predlogov, izdali smo 3.635 (4.799) plačilnih nalogov in 90 (140) odločb v hitrem postopku ter izrekli 554 (671) opozoril.

Obravnavali smo 5,0 % več prometnih nesreč kot v enakem obdobju preteklega leta tudi zaradi večjega števila prometnih nesreč z manjšo materialno škodo na avtocesti, predvsem naletov vozil, do katerih je prihajalo zaradi izvajanja del na avtocesti. V 2 (2) prometnih nesrečah s smrtnim izidom sta umrli 2 (2) osebi. Prometnih nesreč s telesnimi poškodbami je bilo bistveno manj, in sicer 77 (85), v katerih je bilo tudi manj udeležencev telesno poškodovanih. Hudo telesno poškodovanih je bilo 12 (11) oseb, lahko telesno poškodovanih pa 83 (103) oseb. Največje število prometnih nesreč in največ poškodovanih v prometnih nesrečah je bilo na območju Policijske postaje Postojna. Večji porast prometnih nesreč je evidentiran na lokalnih cestah.

Delež alkoholiziranih povzročiteljev prometnih nesreč je nižji kot lansko leto in znaša 11,3 % (12,5 %), povprečna stopnja alkohola v krvi povzročiteljih prometnih nesreč pa je tudi nižja in znaša 1,57 g/kg (1,61 g/kg). Alkohol kot sovzrok je bil v prometnih nesrečah prisoten v manjšem obsegu kot v enakem obdobju preteklega leta. Alkoholiziranih je bilo 25 (28) povzročiteljev od 221 (224).

Med vzroki prometnih nesreč je na prvem mestu neprilagojena hitrost vožnje, sledita nepravilna stran in smer vožnje ter neupoštevanje prednosti. Največ prometnih nesreč se je zgodilo maja in junija. Po dnevih pa izstopata petek in sobota. Prometni nesreči s smrtnim izidom sta se pripetili v soboto in torek, v njih pa sta umrla voznik osebnega avtomobila in kolesar. Po urnih intervalih gostitve prometnih nesreč posebej ne izstopajo.

Izvedli smo številne poostrene nadzore prometa, ki so bili ciljno usmerjeni v ugotavljanje prekoračitev hitrosti vožnje, vožnje pod vplivom alkohola in uporabe varnostnega pasu. Izvajali smo tudi skrite meritve hitrosti in večkratne nadzore cestnega prometa iz helikopterja. Zaradi problematike voznikov enoslednih vozil smo ob vikendih v toplejših dneh ter junija izvajali poostrene nadzore nad tovrstnimi udeleženci v prometu v planinskih ridah in na drugih odsekih cest, kjer je izstopala ta problematika.

Večji problemi s pretočnostjo prometa so nastajali od aprila dalje, ko so bila na celotnem odseku avtoceste 3 do 4 gradbišča s preusmeritvijo prometa na drugi vozni pas. Zaradi tega so nastajali tudi daljši zastoji v obeh smereh, zgodilo pa se je tudi večje število prometnih nesreč, predvsem z materialno škodo. Patrulje so na teh odsekih urejale promet in ukrepale zoper voznike, ki niso spoštovali prometne signalizacije.

### **2.1.4 Nadzor državne meje in izvajanje predpisov o tujcih**

Število potnikov, ki so prestopili državno mejo na mejnih prehodih, je bilo v primerjavi s prvim polletjem 2008 manjše za 17,3 %, saj je državno mejo letos prestopilo 2.887.367 (3.489.440) potnikov. Razlog statističnega padca prometa potnikov je predvsem v spremenjeni metodologiji štetja potnikov na mejnih prehodih v tem letu.

Obravnavali smo 402 (640) ali 37,2 % manj kršitev Zakona o tujcih. Razlog je v manjšem številu tujcev, ki niso imeli ustreznih dokumentov za prestop državne meje in so v Republiko Slovenijo vstopili na notranji meji. Obravnavali smo tudi 35 (49) ali 28,6 % manj kršitev Zakona o nadzoru državne meje.

Na mejnih prehodih smo zavrnilo 331 (460) ali 28,1 % manj tujcev, ki niso izpolnjevali zakonskih pogojev za vstop v državo, med njimi največ državljanov Hrvaške, Bosne in Hercegovine ter Srbije. Na mejnih prehodih pa smo obravnavali 24 (30) oseb, ki so zlorabile 45 (37) listin, od tega je bilo največ ponarejenih in prenarejenih vozniških dovoljenj ter uporabe tujih potnih listin.

Zaradi ilegalnega prehoda državne meje smo obravnavali 77 (70) ilegalnih prebežnikov, kar je 10,0 % več kot v enakem obdobju prejšnjega leta. Največ smo obravnavali državljanov Bosne in Hercegovine ter Kosova. Tujim varnostnim organom smo na podlagi mednarodnih sporazumov o vračanju oseb vrnili 51 (65) oseb, od tega največ hrvaškimi mejnim organom 47 (43), slednji pa so nam vrnili 1 (0) osebo.

Zaradi nedovoljenega prebivanja smo obravnavali 65 (45) tujcev. Bistveno se je povečalo število ugotovljenih prekoračitev roka bivanja tujcev v Republiki Sloveniji ali na območju držav članic schengenskega sporazuma.

### **2.1.5 Varovanje določenih oseb in objektov**

Izvajali smo koordinacijo, pomoč in sodelovanje policistov policijskih postaj s pristojno enoto Generalne policijske uprave ob obiskih varovanih oseb na našem območju.

## **2.2 DRUGE DEJAVNOSTI**

### **2.2.1 V skupnost usmerjeno policijsko delo**

Prioritetna naloga vodij policijskih okolišev in drugih policistov je bilo v skupnost usmerjeno policijsko delo, ki so ga le-ti načrtovali v začetku leta 2009 z letnim načrtom in s posebnimi načrti. Namen vseh dejavnosti v skupnost usmerjenega policijskega dela je bilo približevanje policijskih storitev ljudem in zagotavljanje stalne navzočnosti policistov, zlasti vodij policijskih okolišev med ljudmi, s čimer naj bi prispevali k povečanju varnostne zavesti občanov in njihov občutek varnosti.

Preventivne dejavnosti na področju kriminalitete in cestnega prometa so bile usmerjene predvsem v svetovanje državljanom, izobraževanju otrok in odraslih ter izvajanju preventivnih projektov, ki smo jih izvajali tudi v preteklih letih. Na področju cestnega prometa smo preventivne aktivnosti izvajali tudi v povezavi z represivnimi akcijami in pri izvajanju poostrenih nadzorov.

Na področju nadzora državne meje in izvajanja predpisov o tujcih so bile preventivne naloge usmerjene k čim večji prisotnosti policistov na sektorjih ob državni meji ter čim večjemu sodelovanju z ljudmi, ki na tem območju živijo, v smislu dobrega sodelovanja in preprečevanja nedovoljenega prehajanja državne meje ter izvajanja nalog varovanja zunanje schengenske meje.

## **2.2.2 Operativno-komunikacijska dejavnost**

Na interventno številko 113 je bilo sprejetih 7.869 (10.206) klicev oziroma 32,9 % manj kot v enakem obdobju leta prej. Interventnih klicev, ki so zahtevali prihod policije na kraj, je bilo 3.149 (3.353) oziroma 6,1 % manj, od tega je bilo 63 (104) nujnih.

Na podlagi interventnih klicev je bilo na kraj dogodka napotenih 2.788 (3.123) policijskih patrolj. Povprečni reakcijski čas (čas od klica na 113 do prihoda policista na kraj dogodka) je bil za vse interventne dogodke 16 minut in 49 sekund (16 minut 4 sekunde), za nujne interventne dogodke 8 minut in 16 sekunde (10 minut 3 sekunde).

## **2.2.3 Forenzična in kriminalističnotehnična dejavnost**

Skupno smo opravili 259 (239) ogledov krajev kaznivih dejanj in dogodkov. Pregledali in preiskali smo 677 (681) sledi. Najpogostejše so bile sledi obuval, in sicer smo jih pregledali 314 (366), sledijo jim predmeti kot nosilci različnih sledi v 68 (97) primerih in sledi za biološke preiskave v 81 (47) primerih. Obravnavali smo 65 (52) primerov zasegov prepovedanih drog ter izvedli in dokumentirali 95 (65) testov.

Na podlagi zavarovanih sledi na ogledih je bilo izdelanih 37 (18) poročil o preiskavi oziroma poročil o kriminalistično tehničnih ugotovitvah. Daktiloskopiranih in fotografiranih je bilo 140 (49) osumljencev kaznivih dejanj. V 120 (30) primerih je bila opravljena popolna kriminalistično tehnična obdelava osumljencev.

## **2.2.4 Analitska dejavnost**

Analitika je mesečno izdelovala preglede zamikov vnosov cestnoprometnih prekrškov, kaznivih dejanj in drugih zadev za vse enote, ki njihovim vodstvom služijo kot pripomoček za spremljanje stanja in ažurnosti vnosov zadev po posameznih področjih.

Izdelane so bile analize, ki jih je narekovala operativna problematika, in sicer s področja javnega reda in nasilja v družini, periodične analize odvzemov prostosti, uporabe prisilnih sredstev in napadov na policiste, stanja prometno varnostnih razmer s planiranimi ukrepi policijskih postaj za zagotavljanje ugodnih prometno varnostnih razmer in analize tveganj s področja nedovoljenih migracij, zavrnitev tujcev na mejnih prehodih in nedovoljenega bivanja tujcev v državi.

Analitika je sodelovala tudi na področju nadzorov, tajnih podatkov, področju varstva pred požari, področju osveževanja in objavljanja podatkov na internetnih in intranetnih straneh policije. Pomagala je uporabnikom na policijski upravi pri pridobivanju ali tolmačenju podatkov ter drugih administrativnih nalogah.

## **2.2.5 Nadzorna dejavnost**

Nad delom delavcev je bilo opravljenih 9 (10) nadzorov. Ugotovitve nadzorov so potrdile strokovno, profesionalno in korektno opravljanje nalog. Večje pomanjkljivosti pri delu nadziranih delavcev niso bile ugotovljene.

Nad delom enot je bilo v opravljenih 6 (7) nadzorov, od tega 5 (5) strokovnih in 1 (2) ponovni. S strani Generalne policijske uprave je bil nad delom Policijske uprave Postojna opravljen strokovni nadzor s področja odkrivanja in preiskovanja kriminalitete. Ob ugotovljenih pomanjkljivostih so nadzorniki predlagali ustrezne ukrepe in roke za odpravo le - teh.



## **2.2.6 Spremljanje izvajanja policijskih pooblastil in ogrožanja policistov**

Policisti so zaradi kaznivih dejanj, preprečitve nadaljevanja prekrškov ali iz drugih razlogov, pridržali 233 (208) ali za 12,0 % več oseb. Porast je predvsem zaradi pridržanj 87 oseb na podlagi sprememb Zakona o varnosti cestnega prometa (ZVCP-1E), ki je maja 2008 uzakonil obvezno pridržanje alkoholiziranih voznikov. Policisti so zoper kršitelje uporabili 66 (105) prisilnih sredstev. V večini primerov sta bili uporabljeni najmilejši prisilni sredstvi, in sicer sredstva za vklepanje in vezanje v 40 (55) primerih ter fizična sila v 26 (49) primerih, kar pomeni, da sta bili pri uporabi prisilnih sredstev spoštovani načeli postopnosti in sorazmernosti. Pri uporabi prisilnih sredstev je bil v 1 (0) primeru huje poškodovan policist in v 1 (4) primeru kršitelj, ki je dobil vidne zunanje znake telesne poškodbe.

Obravnavali smo eno grožnjo policistu. Pri delu so bili napadeni 3 (8) policisti, 1 (0) policist pa je bil v napadu lažje telesno poškodovan.

## **2.2.7 Reševanje pritožb**

Zoper postopke policistov je bilo vloženih 6 (9) pritožb, rešene oziroma zaključene so štiri. Tri pritožbe so bile obravnavane v postopku pri predstojniku, od teh je bila ena uspešno rešena, za 2 (1) pa je bil postopek predčasno zaključen. Na sejah senata za pritožbe ministrstva za notranje zadeve je bila obravnavana 1 (2) pritožba, ki ni bila utemeljena.

## **2.2.8 Notranje preiskave**

Sprejete so bile 3 (3) prijave kaznivih dejanj, katerih storitve so bili osumljeni policisti. Vse 3 (3) prijave so bile odstopljene v reševanje Specializiranemu oddelku pri Vrhovnem državnem tožilstvu.

Na podlagi pritožb ali zaradi suma storitve kaznivih dejanj nismo uvedli disciplinskega postopka.

## **2.2.9 Informacijska in telekomunikacijska dejavnost**

Aktivnosti na področju informacijsko telekomunikacijskega sistema policije so bile usmerjene v zagotavljanje nemotenega delovanja le-tega, zagotavljanje razpoložljivosti IT servisov in prilagajanju le-teh zahtevam uporabnikov.

Na področju telekomunikacij je bilo težišče aktivnosti usmerjeno v zagotavljanje večje propustnosti telekomunikacijskih povezav in izboljšanje njihove kvalitete. V ta namen so bile zgrajene optične povezave do treh policijskih postaj. Intenzivno smo iskali tudi rešitve za izboljšanje pokritosti terena z radijskim signalom digitalnega radijskega sistema TETRA.

Na področju zaščite podatkov je bilo delo usmerjeno v implementacijo zakonskih in podzakonskih aktov, ki se nanašajo na delo s tajnimi podatki, izvajanje protivirusne zaščite, in odstranjevanju nelicenčne programske opreme.

## **2.2.10 Kadrovske in organizacijske zadeve**

Sistemiziranih imamo 542 (523) delovnih mest, od tega 496 (477) uradniških delovnih mest – 452 (433) uniformiranih in 44 (44) neuniformiranih policistov, ter 46 (46) strokovno tehničnih delovnih mest. Zasedenih delovnih mest je 429 (458), kar pomeni 79,1 % (87,6 %) zasedenost.

V skladu s kadrovskimi potrebami ter veljavno sistemizacijo je bilo znotraj ter med policijskimi enotami premeščenih 20 (28) policistov. Med njimi sta bila novo imenovana dva pomočnika komandirjev ter vodja Sektorja kriminalistične policije.

Zaradi nemotenega opravljanja policijskih nalog smo na podlagi 77. člena Zakona o policiji znotraj policijskih enot policijske uprave napotili 11 (2) policistov, med njimi največ v Sektor kriminalistične policije. V enote izven naše policijske uprave je bilo začasno napotenih 18 (21) policistov.

Delovno razmerje je sklenilo 13 kandidatov za policiste in zaradi nadomeščanja odsotne administratorke na novo zaposlili eno javno uslužbenko. Izvedli smo postopek javne objave prostega delovnega mesta vodje avtoparka na Zavodu za zaposlovanje, vendar zaposlitev izbranega kandidata zaradi ukrepov varčevanja Vlade RS še ni bila realizirana.

Delovno razmerje je prenehalo 9 (8) zaposlenim in sicer sedmim zaradi sporazumne odpovedi, ter dvema zaradi upokojitve.

### **2.2.11 Izobraževanje izpopolnjevanje in usposabljanje**

Usposabljanj, ki so bila organizirana v okviru Generalne policijske uprave in Policijske akademije se je udeležilo 282 (39) delavcev. Usposabljanj, ki smo jih organizirali sami, se je udeležilo 885 (712), individualnih oblik usposabljanj pa 5 (9) delavcev.

### **2.2.12 Finančno-materialne zadeve**

Na finančno-materialnem področju smo realizirali večino zastavljenih nalog. Mesečno smo spremljali porabo finančnih sredstev po proračunskih postavkah, projektih, kontih in podkontih ter predlagali odobritve finančnih sredstev in prerazporeditve.

Na materialnem področju smo kljub kadrovski podhranjenosti v prvem polletju leta 2009 poskušali pravočasno zagotavljati materialno tehnična sredstva in opremo ter ažurno urejati pogodbena razmerja za opravljanje storitev in nabavo blaga po veljavni zakonodaji.

Za opremo in vozila smo skrbeli po načelih dobrega in skrbnega gospodarja. V prvem polletju leta 2009 smo prejeli dve novi vozili, eno vozilo je bilo odpisano, eno motorno kolo pa je bilo prerazporejeno na Policijsko upravo Maribor.

Na podlagi sklepa vlade, smo na sprejeli določene varčevalne ukrepe. Vsled tega še bolj striktno kot doslej, pregledujemo prejete predloge za nabavo in kontroliramo prejete račune dobaviteljev.

### **2.2.13 Mednarodno sodelovanje**

Na dvostranski ravni so bila na ravni policijske uprave organizirana tri delovna srečanja s predstavniki Policijske uprave Primorsko-goranska Reka (Republika Hrvaška), na katerih smo obravnavali predvsem, področja preprečevanja nedovoljenih migracij, čezmejne kriminalitete, izvajanje skupnih mešanih patrulj ter poostrenih nadzorov pri varovanju državne meje. Mesečno smo izvajali mešane patrulje s hrvaškimi mejnimi organi.

#### **2.2.14 Odnosi z javnostmi**

Dnevno smo 26 medijskim hišam ali njihovim dopisništvom posredovali pisno obvestilo o pomembnih dogodkih, ki so se zgodili v zadnjih 24 urah, vodje izmen Operativno komunikacijskega centra pa so dnevno ob dogovorjeni uri poročali o varnostnih dogodkih na Radio 94 in NTR ter Radio Koper. Nadaljevali smo z mesečnimi pogovori z novinarji, po potrebi pa sklicali tiskovno konferenco. Na spletni strani Policije smo objavili letne podatke o delu in skrbeli za ažurnost podatkov. Posebno skrb smo namenili objavljanju prispevkov o delu in življenju v policijskih enotah na spletnih straneh Policije ter v reviji Varnost.

V prvem polletju 2009 smo opravili 227 (377) različnih aktivnosti oziroma 39,8 % manj, ki so imele namen seznanjanje javnostmi z aktivnostmi policije.

#### **2.2.15 Dejavnost specializiranih policijskih enot**

Policisti Posebne policijska enota policijske uprave Postojna so se aktivno usposabljali v skladu z načrtom ter bili v treh primerih sklicani zaradi izvedbe nujnih operativnih nalog.

V enoti vodnikov službenih psov so trije vodniki s službenimi psi, ki so se redno usposabljali in izvajali operativne naloge na celotnem območju policijske uprave.

Iztok ŠTUCIN

DIREKTOR POLICIJSKE UPRAVE  
VIŠJI POLICIJSKI SVETNIK

## PRILOGA: STATISTIČNI PODATKI

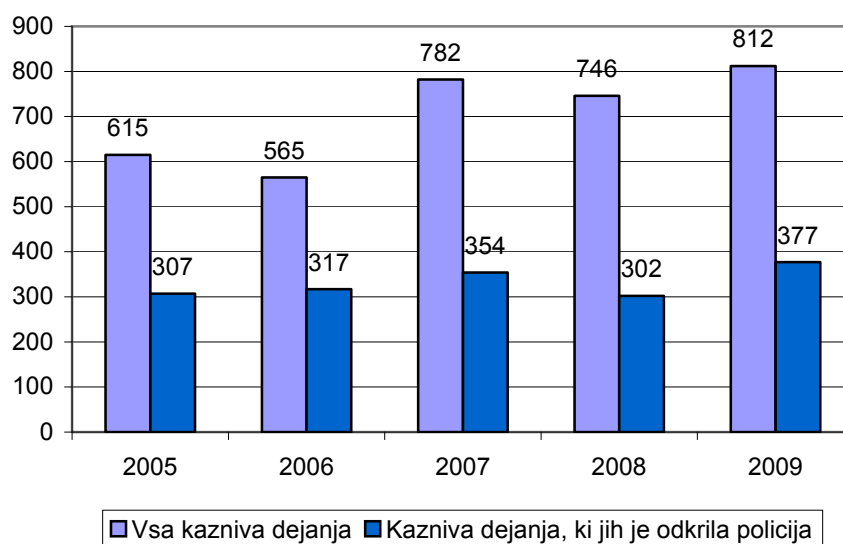
### PREPREČEVANJE, ODKRIVANJE IN PREISKOVANJE KRIMINALITETE

*Kazniva dejanja, za katera je policija vložila kazensko ovadbo ali poročilo  
v dopolnitev kazenske ovadbe\**

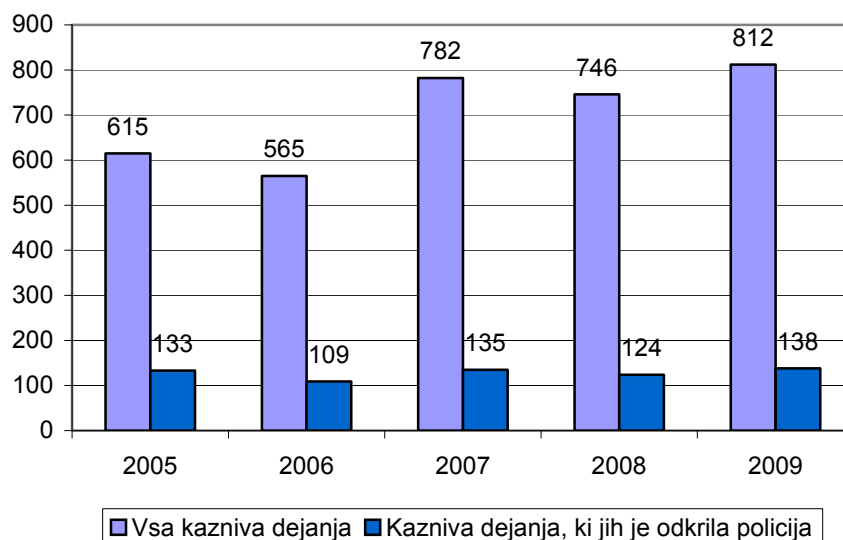
	2005	2006	2007	2008	2009
Št. kaznivih dejanj	615	565	782	746	812
Št. preiskanih kaznivih dejanj	307	317	354	302	377
Delež preiskanih kaznivih dejanj (v %)	49,9	56,1	45,3	40,5	46,4
Št. kaznivih dejanj, ki jih je odkrila policija	133	109	135	124	138
Delež kaznivih dejanj, ki jih je odkrila policija (v %)	21,6	19,3	17,3	16,6	17,0

\*Podatki so iz evidence ovadenih oseb in kaznivih dejanj. V številu ni zajetih kaznivih dejanj, katerih posledica je bila prometna nesreča.

*Preiskana kazniva dejanja*



*Kazniva dejanja, ki jih je odkrila policija*



*Kazniva dejanja iz prejšnjih let\**

Vrsta kriminalitete	Št. kaznivih dejanj	Št. preiskanih kaznivih dejanj	Škoda (v 1.000 EUR)
Celotna	42	35	22,94
splošna	21	21	4,95
gospodarska	21	14	17,99
Organizirana	-	-	-
Mladoletniška	2	2	1,20

\*Kazniva dejanja, statistično prikazana v prejšnjih letih, katerih preiskovanje se je nadaljevalo še leta 2009.

*Kazniva dejanja po enotah*

Enota	Št. kaznivih dejanj		Porast/upad (v %)	Št. preiskanih kaznivih dejanj		Delež preiskanih kaznivih dejanj (v %)		Št. kaznivih dejanj, ki jih je odkrila policija		Delež kaznivih dejanj, ki jih je odkrila policija (v %)	
	2008	2009		2008	2009	2008	2009	2008	2009	2008	2009
PMP Jelšane	23	8	...	23	8	100,0	100,0	23	8	100,0	100,0
PMP Starod	8	24	...	8	24	100,0	100,0	8	23	100,0	95,8
PP Cerknica	163	163	0,0	64	75	39,3	46,0	16	17	9,8	10,4
PP Ilir. Bistrica	106	99	-6,6	35	48	33,0	48,5	13	16	12,3	16,2
PP Postojna	395	416	5,3	130	134	32,9	32,2	24	18	6,1	4,3
PPP Postojna	1	2	...	-	2	0,0	100,0	-	2	0,0	100,0
SKP Postojna	50	100	100,0	42	86	84,0	86,0	40	54	80,0	54,0
<b>Skupaj</b>	<b>746</b>	<b>812</b>	<b>8,8</b>	<b>302</b>	<b>377</b>	<b>40,5</b>	<b>46,4</b>	<b>124</b>	<b>138</b>	<b>16,6</b>	<b>17,0</b>

*Struktura ovadenih oseb*

	2008		2009		Porast/upad (v %)
	št. oseb	delež (v %)	št. oseb	delež (v %)	
Spol – skupaj	256	100,0	262	100,0	2,3
moški	220	85,9	236	90,1	7,3
ženski	36	14,1	26	9,9	-27,8
Starost – skupaj	256	100,0	262	100,0	2,3
14 do 17 let	12	4,7	29	11,1	...
18 do 20 let	17	6,6	16	6,1	...
21 do 30 let	66	25,8	95	36,3	43,9
31 do 40 let	54	21,1	51	19,5	-5,6
41 do 50 let	58	22,7	37	14,1	-36,2
51 let in več	46	18,0	34	13,0	-26,1
neznano	3	1,2	-	-	...
Državljanstvo – skupaj	256	100,0	262	100,0	2,3
Bosna in Hercegovina	9	3,5	12	4,6	...
Hrvaška	20	7,8	8	3,1	...
Romunija	3	1,2	7	2,7	...
Slovenija	179	69,9	211	80,5	17,9
Srbija	2	0,8	6	2,3	...
druge države	43	16,8	18	6,9	-58,1
Pravne osebe	1	100,0	2	100,0	100,0

Vrste kriminalitete

Vrsta kriminalitete	2005	2006	2007	2008	2009
Celotna	615	565	782	746	812
splošna	573	533	746	728	783
gospodarska	42	32	36	18	29
Organizirana	16	-	10	20	-
Mladoletniška	25	20	48	18	51

Kazniva dejanja zoper življenje in telo

Kaznivo dejanje	Št. kaznivih dejanj		Porast/ upad (v %)	Št. preiskanih kaznivih dejanj		Delež preiskanih kaznivih dejanj (v %)	
	2008	2009		2008	2009	2008	2009
Uboj	-	-	...	-	-	...	...
dokončan	-	-	...	-	-	...	...
poskus	-	-	...	-	-	...	...
Umor	-	-	...	-	-	...	...
dokončan	-	-	...	-	-	...	...
poskus	-	-	...	-	-	...	...
Posebno huda telesna poškodba	-	-	...	-	-	...	...
Huda telesna poškodba	-	1	...	-	1	...	100,0
Lahka telesna poškodba	18	15	...	16	14	88,9	93,3
Druga kazniva dejanja	2	3	...	2	3	100,0	100,0
<b>Skupaj</b>	<b>20</b>	<b>19</b>	<b>-5,0</b>	<b>18</b>	<b>18</b>	<b>90,0</b>	<b>94,7</b>

Kazniva dejanja zoper spolno nedotakljivost

Kaznivo dejanje	Št. kaznivih dejanj		Porast/ upad (v %)	Št. preiskanih kaznivih dejanj		Delež preiskanih kaznivih dejanj (v %)	
	2008	2009		2008	2009	2008	2009
Posilstvo	1	-	...	1	-	100,0	...
dokončano	1	-	...	1	-	100,0	...
poskus	-	-	...	-	-	...	...
Spolno nasilje	-	5	...	-	5	...	100,0
Kršitev spolne nedotakljivosti z zlorabo položaja	-	-	...	-	-	...	...
Spolni napad na osebo, mlajšo od 15 let	-	2	...	-	2	...	100,0
Prikazovanje, izdelava, posest in posredovanje pornografskega gradiva	-	-	...	-	-	...	...
Druga kazniva dejanja	-	-	...	-	-	...	...
<b>Skupaj</b>	<b>1</b>	<b>7</b>	<b>...</b>	<b>1</b>	<b>7</b>	<b>100,0</b>	<b>100,0</b>

*Kazniva dejanja zoper premoženje\**

Vrsta kaznivega dejanja	Št. kaznivih dejanj		Porast/ upad (v %)	Št. preiskanih kaznivih dejanj		Delež preiskanih kaznivih dejanj (v %)	
	2008	2009		2008	2009	2008	2009
Poškodovanje tuje stvari	118	101	-14,4	27	24	22,9	23,8
Tatvina - skupaj**	313	365	16,6	48	85	15,3	23,3
vlom	117	110	-6,0	11	32	9,4	29,1
drzna tatvina	1	1	...	-	-	0,0	0,0
tatvina motornega vozila	6	5	...	1	2	16,7	40,0
druge tatvine	189	249	31,7	36	51	19,0	20,5
Rop	1	3	...	-	2	0,0	66,7
Roparska tatvina	-	-	...	-	-	...	...
Zatajitev	21	14	...	9	9	42,9	64,3
Klasična goljufija	32	26	-18,8	28	19	87,5	73,1
Požig	-	5	...	-	2	...	40,0
Druge kazniva dejanja	17	27	...	9	20	52,9	74,1
<b>Skupaj</b>	<b>502</b>	<b>541</b>	<b>7,8</b>	<b>121</b>	<b>161</b>	<b>24,1</b>	<b>29,8</b>

\* Kazniva dejanja zoper premoženje, brez istovrstnih kaznivih dejanj gospodarske kriminalitete.

\*\* Kazniva dejanja po 204. in 205. čl. Kazenskega zakonika.

*Mladoletniška kriminaliteta*

Kaznivo dejanje	Št. kaznivih dejanj	
	2008	2009
Uboj	-	-
Lahka telesna poškodba	3	1
Huda telesna poškodba	-	-
Posilstvo	-	-
Spolno nasilje	-	3
Spolni napad na osebo, mlajšo od 15 let	-	2
Prikazovanje in izdelava pornografskega gradiva	-	-
Neupravičena proizvodnja in promet s prepovedanimi drogami, nedovoljenimi snovmi v športu in predhodnimi sestavinami za izdelavo prepovedanih drog	-	1
Omogočanje uživanja prepovedanih drog ali nedovoljenih snovi v športu	1	5
Tatvina	2	9
Velika tatvina	-	6
Rop	-	-
Goljufija	-	-
Izsiljevanje	-	1
Druge kazniva dejanja	12	23
<b>Skupaj</b>	<b>18</b>	<b>51</b>

*Gospodarska kriminaliteta*

Kaznivo dejanje	Št. kaznivih dejanj		Porast/ upad (v %)	Škoda (v 1.000 EUR)		Porast/ upad (v %)
	2008	2009		2008	2009	
Poslovna goljufija	3	14	...	9,2	34,6	278,4
Ponareditev ali uničenje poslovnih listin	-	1	...	-	-	...
Zloraba položaja ali zaupanja pri gospodarski dejavnosti	2	-	...	-	-	...
Poneverba in neupravičena uporaba tujega premoženja	7	1	...	2,8	-	-99,6
Druga kazniva dejanja	6	13	...	-	14,4	...
<b>Skupaj</b>	<b>18</b>	<b>29</b>	...	<b>12,0</b>	<b>49,1</b>	<b>309,1</b>

*Organizirana kriminaliteta*

Kaznivo dejanje	Št. kaznivih dejanj	
	2008	2009
Prepovedano prehajanje meje ali ozemlja države	15	-
Nedovoljena proizvodnja in promet orožja ali eksplozivov	3	-
Neupravičena proizvodnja in promet s prepovedanimi drogami, nedovoljenimi snovmi v športu in predhodnimi sestavinami za izdelavo prepovedanih drog	1	-
Velika tatvina	1	-
<b>Skupaj</b>	<b>20</b>	-

*Druge oblike kriminalitete*

Vrsta kaznivih dejanj		Št. kaznivih dejanj		Porast/ upad (v %)	Št. ovadenih osumljencev		Porast/upad (v %)
		2008	2009		2008	2009	
Računalniška kriminaliteta	vdor v poslovni informacijski sistem	-	2	...	-	2	...
	<b>Skupaj</b>	-	<b>2</b>	...	-	<b>2</b>	...
Zloraba prepovedanih drog	neupravičena proizvodnja in promet s prepovedanimi drogami, nedovoljenimi snovmi v športu in predhodnimi sestavinami za izdelavo prepovedanih drog	4	46	...	7	55	...
	omogočanje uživanja prepovedanih drog ali nedovoljenih snovi v športu	1	9	...	1	9	...
	<b>Skupaj</b>	<b>5</b>	<b>55</b>	...	<b>8</b>	<b>64</b>	...
Nedovoljena proizvodnja in promet orožja ali eksplozivov		9	6	...	13	6	...
Prepovedano prehajanje meje ali ozemlja države		18	4	...	82	4	-95,1
Ponarejanje denarja		51	39	-23,5	5	3	...
Druge oblike ogrožanja varnosti	izsiljevanje	2	9	...	1	11	...
	ogrožanje varnosti povzročitev splošne nevarnosti	46	36	-21,7	43	31	-27,9
	protipravni odvzem prostosti	4	-	...	1	-	...
		1	1	...	1	1	...
	<b>Skupaj</b>	<b>53</b>	<b>46</b>	<b>-13,2</b>	<b>46</b>	<b>43</b>	<b>-6,5</b>



*Zasežene prepovedane droge*

Vrsta prepovedane droge	Merska enota	2008	2009
Amfetamin	(g)	5,8	1,0
	(tbl)	-	8,0
Benzodiazepini	(ml)	-	0,3
	(tbl)	374,0	245,0
Ekstazi	(g)	0,2	-
Heroin	(g)	2,7	134,4
Kokain	(g)	0,4	22,4
Konoplja - rastlina (marihuana)	(g)	23,9	629,7
Konoplja - smola (hašiš)	(g)	51,4	22,0
Metamfetamin	(g)	-	-
Metadon	(ml)	-	201,0

*Preiskovalna dejanja in drugi ukrepi pri preiskovanju kaznivih dejanj*

	2008	2009	Porast/upad (v %)
Št. ogledov kraja kaznivega dejanja	239	259	8,3
Št. hišnih preiskav	20	32	60,0
Št. osebnih preiskav	-	2	...
Št. zasegov predmetov	126	165	30,9
Št. policijskih zaslišanj	1	7	...

**VZDRŽEVANJE JAVNEGA REDA IN ZAGOTAVLJANJE SPLOŠNE VARNOSTI LJUDI IN PREMOŽENJA**

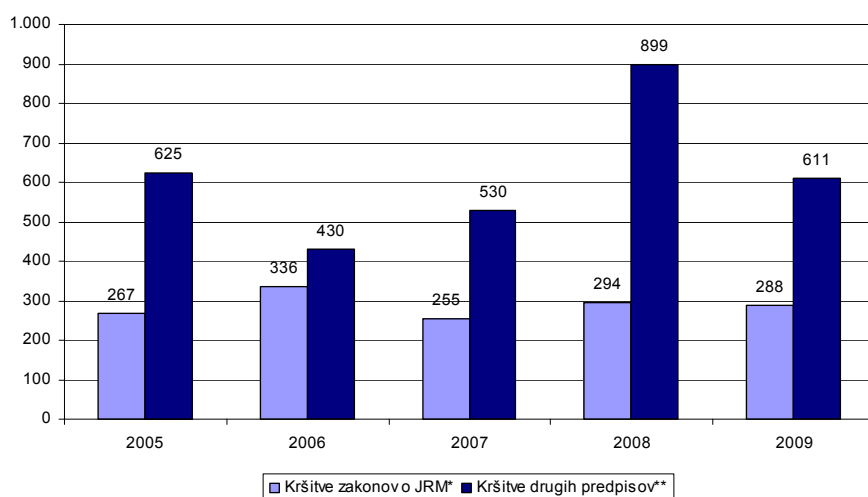
*Kršitve predpisov o javnem redu*

	2005	2006	2007	2008	2009
Št. kršitev zakonov o javnem redu in miru*	267	336	255	294	288
Št. kršitev drugih predpisov**	625	430	530	899	611
<b>Skupaj</b>	<b>892</b>	<b>766</b>	<b>785</b>	<b>1.193</b>	<b>899</b>

\* Prikazane so kršitve Zakona o prekrških zoper javni red in mir (ZJRM) in Zakona o varstvu javnega reda in miru (ZJRM-1), ki je začel veljati 21. 7. 2006.

\*\* Kršitve zakonodaje s področja cestnega prometa niso vključene.

### Kršitve predpisov o javnem redu\*



Prikazane se kršitve Zakona o prekrških zoper javni red in mir (ZJRM) in Zakona o varstvu javnega reda in miru (ZJRM-1), ki je začel veljati 21. 7. 2006.

### Kršitve predpisov o javnem redu po enotah

Enota	Št. kršitev zakona o varstvu javnega reda in miru		Porast/upad (v %)	Št. kršitev drugih predpisov*		Porast/upad (v %)	Skupaj		Porast/upad (v %)
	2008	2009		2008	2009		2008	2009	
PMP Jelšane	-	-	...	304	151	-50,3	304	151	-50,3
PMP Starod	4	2	...	371	264	-28,8	375	266	-29,1
PP Cerknica	78	63	-19,2	30	29	-3,3	108	92	-14,8
PP Ilirska Bistrica	61	75	23,0	93	85	-8,6	154	160	3,9
PP Postojna	139	120	-13,7	90	63	-30,0	229	183	-20,1
PPP Postojna	12	28	...	11	19	...	23	47	104,3
<b>Skupaj</b>	<b>294</b>	<b>288</b>	<b>-2,0</b>	<b>899</b>	<b>611</b>	<b>-32,0</b>	<b>1.193</b>	<b>899</b>	<b>-24,6</b>

\* Kršitve zakonodaje s področja cestnega prometa niso vključene.

### Struktura kršiteljev predpisov o javnem redu

	Št. kršiteljev	
	2008	2009
Spol		
moški	712	480
ženski	190	151
neznani*	222	221
Starost		
14 do 17 let	19	21
18 do 24 let	162	102
25 do 34 let	241	167
35 do 44 let	157	143
45 do 54 let	165	106
55 do 64 let	103	54
65 let in več	55	38
neznani*	222	221
Državljanstvo		
slovensko	286	247
tuje	610	384
neznani*	228	221
Pravne osebe	1	2

\* Zakon o prekrških (ZP-1) od 1. 1. 2005 ne dovoljuje več evidentiranja osebnih podatkov o opozorjenih osebah.

*Kršitve zakona o varstvu javnega reda in miru*

Kršitve	Št. kršitev	
	2008	2009
Izzivanje ali spodbujanje k pretepu (6/1 ZJRM-1)	35	50
Prepiranje, vpitje ali nedostojno vedenje (7/1 ZJRM-1)	75	79
Nedostojno vedenje do uradne osebe (7/2 ZJRM-1)	44	31
Nasilje v družini (v povezavi s 6/1, 6/2 in 6/3 ZJRM-1) (6/4 ZJRM-1)	44	33
Motenje nočnega miru s hrupom (8/1 ZJRM-1)	8	7
Povzročanje hrupa z akustičnimi aparati (8/2 ZJRM-1)	3	18
Neupoštevanje odredbe uradne osebe (22/1 ZJRM-1)	10	10
Prenočevanje na javnih krajih (10 ZJRM-1)	6	1
Druge kršitve (ZJRM in ZJRM-1)	69	59
<b>Skupaj</b>	<b>294</b>	<b>288</b>

*Kršitve drugih predpisov o javnem redu*

Predpisi	Št. kršitev		Porast/upad (v %)
	2008	2009	
Zakon o tujcih	640	402	-37,2
Zakon o proizvodnji in prometu s prepovedanimi drogami	50	53	6,0
Zakon o osebni izkaznici	20	5	...
Zakon o prijavi prebivališča	28	34	21,4
Zakon o nadzoru državne meje	49	35	-28,6
Zakon o omejevanju porabe alkohola	9	9	...
Zakon o zaščiti živali	9	6	...
Zakon o orožju	71	43	-39,4
Zakon o javnih zbiranjih	9	15	...
Zakon o osebni imenu	1	4	...
Drugi predpisi	13	5	...
<b>Skupaj</b>	<b>899</b>	<b>611</b>	<b>-32,0</b>

*Zaseženo in najdeno orožje*

Vrsta orožja	Merska enota	Zaseženo orožje*		Najdeno orožje	
		2008	2009	2008	2009
Plinsko orožje	kos	4	3	1	-
Hladno orožje	kos	61	36	-	-
Lovsko orožje	kos	2	-	-	-
Zračno orožje	kos	-	1	-	-
Pištola	kos	2	2	-	-
Puška	kos	2	1	-	1
Drugo orožje	kos	6	1	-	-
Del orožja	kos	7	-	-	-
Bomba	kos	-	-	2	-
Ostro strelivo	kos	816	153	-	-
Lovsko strelivo	kos	276	-	-	-
Plinsko strelivo	kos	13	2	-	-
Manevrski naboji	kos	3	-	-	-

\*Število zaseženih kosov orožja zaradi kaznivih dejanj ali prekrška.

*Kršitve javnega reda in postopki policije po zakonu o prekrških*

Postopki	Št. kršitev zakona o varstvu javnega reda in miru		Št. kršitev zakona o tujcih*		Št. kršitev zakona o nadzoru državne meje		Št. kršitev drugih predpisov o javnem redu		Skupaj	
	2008	2009	2008	2009	2008	2009	2008	2009	2008	2009
Opozorilo	27	47	137	132	36	26	29	24	<b>229</b>	<b>229</b>
Plačilni nalog	118	57	450	215	10	7	46	39	<b>624</b>	<b>318</b>
Posebni plačilni nalog	96	142	51	46	3	2	4	2	<b>154</b>	<b>192</b>
Odločba v hitrem postopku	24	28	-	-	-	-	128	104	<b>152</b>	<b>132</b>
Obdolžilni predlog	29	14	2	9	-	-	3	5	<b>34</b>	<b>28</b>
Predlog drugemu prekrškovnemu organu	-	-	-	-	-	-	16	146	<b>16</b>	<b>146</b>

\* Kršitve zakonodaje s področja cestnega prometa niso vključene.

*Kršitve zakonodaje ter vložena pravna sredstva v hitrem postopku in predlogi za uklonilni zapor po zakonu o prekrških*

Pravno sredstvo in predlog za uklonilni zapor	Št. kršitev zakona o varstvu javnega reda in miru		Št. kršitev zakona o tujcih		Št. kršitev zakona o nadzoru državne meje		Št. kršitev drugih predpisov o javnem redu*		Skupaj	
	2008	2009	2008	2009	2008	2009	2008	2009	2008	2009
Zahteva za sodno varstvo zaradi izdanega plačilnega naloga	13	4	1	3	3	2	7	4	<b>24</b>	<b>12</b>
Zahteva za sodno varstvo zaradi odločbe v hitrem postopku	12	12	-	-	-	-	5	11	<b>17</b>	<b>23</b>
Ugovor zaradi izdanega posebnega plačilnega naloga	30	32	-	-	1	1	3	1	<b>34</b>	<b>34</b>
Predlog za uklonilni zapor	1	10	-	-	-	-	14	15	<b>15</b>	<b>25</b>

\* Kršitve zakonodaje s področja cestnega prometa niso vključene.

### Ukrepi policistov zaradi prekrškov

Vrsta ukrepa	2008	2009
Št. pridržanih oseb*		
pridržane do 48 ur (43/2 čl. ZPol)	76	68
pridržane do 24 ur (43/1 čl. ZPol)	-	-
pridržane s privedbo (110/2 čl. ZP-1)	2	-
pridržane do stremnitve (109/2 čl. ZP-1)	32	21
pridržane zaradi vožnje pod vplivom alkohola ali odklonitve strokovnega pregleda (238.b čl. ZVCP-1E)**	30	87
privedene na sodišče (110/1 čl. ZP-1)	4	-
Št. opravljenih preiskav	-	-
hišne	-	-
osebne	-	-
Št. privedb z odredbo		
na sodišče	31	35
inšpekcijskim službam	-	-
upravnemu organu	1	1
drugim upravičencem	1	3
Št. drugih ukrepov		
neuspešne hišne preiskave***	-	3
intervencije****	423	364
prepoved približevanja dol. kraju oz. osebi	5	6

\* Število oseb, pridržanih zaradi prekrškov, ne glede na delovno področje (javni red, cestni promet idr.).

\*\*S 30. 4. 2008 je začel veljati spremenjen Zakon o varnosti cestnega prometa, ki določa, da morajo policisti od 6 do največ 12 ur pridržati osebo, ki so jo zalotili pri prekršku in je imela v litru izdihanega zraka več alkohola, kot je dovoljeno, ali pa je odklonila preizkus s sredstvi ali napravami za ugotavljanje alkohola ali strokovni pregled.

\*\*\* Pri neuspešnih hišnih preiskavah predmeti prekrška niso bili najdeni, zato je bil predlog sodišču preklican.

\*\*\*\* Upoštewane so samo intervencije, ko je bila ugotovljena kršitev in je bil izveden represivni ukrep (izdan plačilni nalog, odločba v hitrem postopku, obdolžilni predlog itd.).

### Nesreče in drugi dogodki

Vrsta dogodka	2008	2009
Št. požarov	30	26
Št. delovnih nesreč	5	13
Št. samomorov	1	7
Št. poskusov samomora	2	4
Št. iskanj pogrešanih oseb	1	5
Št. nesreč na smučiščih*	1	-
Št. nesreč v zračnem prostoru	1	-
Št. nesreč in izrednih dogodkov v železniškem prometu	2	-
Št. gorskih nesreč	-	1

\*V skladu z določili Zakona o varnosti za smučiščih je upravljavec smučišča dolžan obveščati policijo samo o tistih dogodkih, v katerih so bili udeleženci hudo telesno poškodovani ali je nastopila smrt. V število so vštete tudi nesreče na smučiščih z lahkimi telesnimi poškodbami, o katerih je bila policija obveščena.

### Pomoč policije drugim upravičencem

Upravičenci	Št. pomoči	
	2008	2009
Zdravstvene ustanove	1	9
Drugi upravičenci	-	1
<b>Skupaj</b>	<b>1</b>	<b>10</b>

## ZAGOTAVLJANJE VARNOSTI CESTNEGA PROMETA

*Kršitve, ugotovljene pri nadzoru cestnega prometa*

Predpisi	Št. kršitev		Porast/upad (v%)
	2008	2009	
Zakon o varnosti cestnega prometa	6.028	4.742	-21,3
Zakon o delov. času in obveznih počitkih ...	45	39	-13,3
Zakon o javnih cestah	2	42	...
Zakon o prevozu nevarnega blaga	11	10	...
Zakon o obveznih zavarovanjih v prometu	3	1	...
<b>Skupaj</b>	<b>6.089</b>	<b>4.834</b>	<b>-20,6</b>

*Kršitve prometne zakonodaje in postopki policije po zakonu o prekrških*

Postopek	Št. kršitev	
	2008	2009
Opozorilo	671	554
Plačilni nalog	4.799	3.635
Posebni plačilni nalog	73	239
Izdaja odločbe v hitrem postopku	140	90
Obdolžilni predlog	406	304
Predlog drugemu prekrškovnemu organu	-	12

*Kršitve prometne zakonodaje ter vložena pravna sredstva v hitrem postopku in predlogi za uklonilni zapor po zakonu o prekrških*

Postopek	Št. kršitev	
	2008	2009
Zahteva za sodno varstvo zaradi izdanega plačilnega naloga	166	126
Zahteva za sodno varstvo zaradi odločbe v hitrem postopku	26	29
Ugovor zaradi izdanega posebnega plačilnega naloga	12	33
Predlog za uklonilni zapor	10	30

*Najpogostejši ukrepi policistov pri nadzoru cestnega prometa*

Vrsta ukrepa	2008	2009	Porast/upad (v %)
Št. odrejenih alkotestov	3.041	2.790	-8,3
pozitiven	269	195	-27,5
negativen	2.751	2.587	-6,0
odklonjen	21	6	...
Št. odrejenih strokovnih pregledov zaradi alkohola	37	22	-40,5
pozitiven	14	7	...
negativen	8	10	...
odklonjen	9	2	...
Št. odrejenih strokovnih pregledov zaradi prepovedanih drog	37	29	-21,6
pozitiven	13	18	...
negativen	9	2	...
odklonjen	11	4	...
Št. pridržanj	38	89	134,2
po ZVCP-1E	30	87	190,0
po ZP-1	8	2	...
Št. začasnih odvzemov vozniških dovoljenj	251	199	-20,7
Št. zasegov motornih vozil	4	2	...
po ZVCP-1E	1	1	...
po ZP-1	3	1	...
Št. privedb na oddelke za prekrške na okrajnih sodiščih	13	6	...

*Prometne nesreče in posledice*

Leto	Prometne nesreče				Posledice		
	št. vseh nesreč	št. nesreč s smrtnim izidom	št. nesreč s telesnimi poškod.	št. nesreč z mater. škodo	št. mrtvih	št. hudo telesno poškod.	št. lahko telesno poškod.
2005	242	2	93	147	2	20	107
2006	309	3	111	195	4	18	130
2007	293	2	120	171	2	14	152
2008	225	2	85	137	2	11	103
2009	234	2	77	155	2	12	83
<b>Porast/upad (v %) 2008/2009</b>	<b>4,0</b>	<b>...</b>	<b>-9,4</b>	<b>13,1</b>	<b>...</b>	<b>...</b>	<b>-19,4</b>

*Prometne nesreče in posledice na območju policijskih enot*

Območje	Leto	Prometne nesreče				Posledice		
		št. vseh nesreč	št. nesreč s smrtnim izidom	št. nesreč s telesnimi poškod.	št. nesreč z mater. škodo	št. mrtvih	št. hudo telesno poškod.	št. lahko telesno poškod.
PP Cerknica	2008	51	-	23	28	-	4	26
	2009	45	1	16	28	1	-	18
PP Ilirska Bistrica	2008	59	1	17	41	1	1	23
	2009	78	-	22	56	-	4	24
PP Postojna	2008	115	1	45	68	1	6	54
	2009	111	1	39	71	1	8	41
<b>Skupaj</b>	<b>2008</b>	<b>225</b>	<b>2</b>	<b>85</b>	<b>137</b>	<b>2</b>	<b>11</b>	<b>103</b>
	<b>2009</b>	<b>234</b>	<b>2</b>	<b>77</b>	<b>155</b>	<b>2</b>	<b>12</b>	<b>83</b>

*Alkoholizirani povzročitelji prometnih nesreč in povprečna stopnja alkohola*

Nesreče	Št. vseh povzročiteljev		Št. alkoholiziranih povzročiteljev		Delež alkoholiziranih povzročiteljev (v %)		Povprečna stopnja alkohola (g/kg)	
	2008	2009	2008	2009	2008	2009	2008	2009
Smrtne	2	2	-	1	...	50,0	-	0,80
S telesno poškodbo	85	73	17	10	20,0	13,7	1,32	1,70
Z materialno škodo	137	146	11	14	8,0	9,6	2,09	1,53
<b>Skupaj</b>	<b>224</b>	<b>221</b>	<b>28</b>	<b>25</b>	<b>12,5</b>	<b>11,3</b>	<b>1,61</b>	<b>1,57</b>

*Posledice prometnih nesreč glede na vzrok*

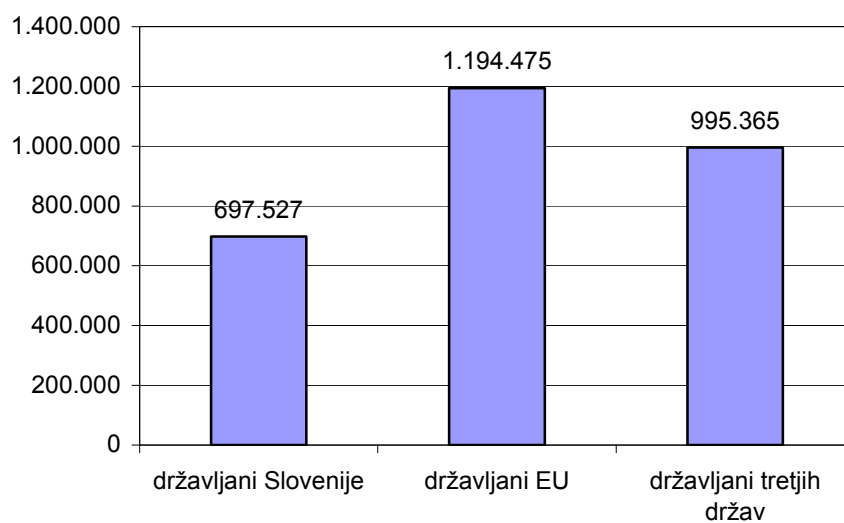
Vzrok	Št. mrtvih		Št. hudo telesno poškodovanih		Št. lahko telesno poškodovanih	
	2008	2009	2008	2009	2008	2009
Neprilagojena hitrost	2	1	5	7	27	25
Nepravilna stran/smer	-	-	4	1	30	20
Neupoštevanje prednosti	-	-	-	1	17	14
Nepravilno prehitevanje	-	-	-	-	1	3
Nepravilni premiki z vozilom	-	-	-	-	2	2
Neustrezna varnostna razdalja	-	-	-	-	14	5
Nepravilno ravnanje pešcev	-	-	-	-	1	-

## NADZOR DRŽAVNE MEJE IN IZVAJANJE PREDPISOV O TUJCIH

### Potniki na mejnih prehodih

Vrsta meje	Št. potnikov
Kopenska	2.887.367
Zračna	-
Morska	-
<b>Skupaj</b>	<b>2.887.367</b>

### Promet potnikov čez državno mejo



### Državljanstvo tujcev, zavrnjenih na mejnih prehodih

Državljanstvo	Št. oseb	
	2008	2009
Albanija	6	8
Bosna in Hercegovina	37	36
Črna gora	5	2
Hrvaška	350	241
Kosovo	3	3
Makedonija	10	9
Ruska federacija	4	4
Srbija	26	12
Druge države	19	16
<b>Skupaj</b>	<b>460</b>	<b>331</b>



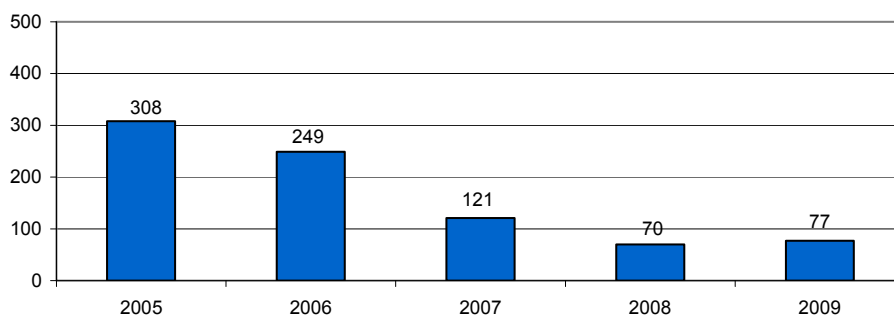
*Zlorabe dokumentov na mejnih prehodih*

	2008	2009
Št. ponarejenih in prenašenih potnih listov	4	2
Št. ponarejenih in prenašenih osebnih izkaznic	5	4
Št. ponarejenih in prenašenih vizumov	-	-
Št. ponarejenih in prenašenih bivalnih in delovnih dovoljenj	7	-
Št. ponarejenih in prenašenih voznških dovoljenj	5	11
Št. ponarejenih in prenašenih žigov mejne kontrole	12	5
Št. ponarejenih in prenašenih prometnih dovoljenj	3	3
Št. ponarejenih in prenašenih drugih listin	1	10
Št. primerov uporabe tujih potnih listin	-	10
<b>Skupaj</b>	<b>37</b>	<b>45</b>

*Državljanstvo oseb, obravnavanih zaradi zlorab listin na mejnih prehodih*

Državljanstvo	Št. oseb	
	2008	2009
Albanija	1	4
Bosna in Hercegovina	1	1
Hrvaška	12	2
Kosovo	2	1
Srbija	2	3
Velika Britanija	-	2
Druge države	12	11
<b>Skupaj</b>	<b>30</b>	<b>24</b>

*Nedovoljeni prehodi čez državno mejo*



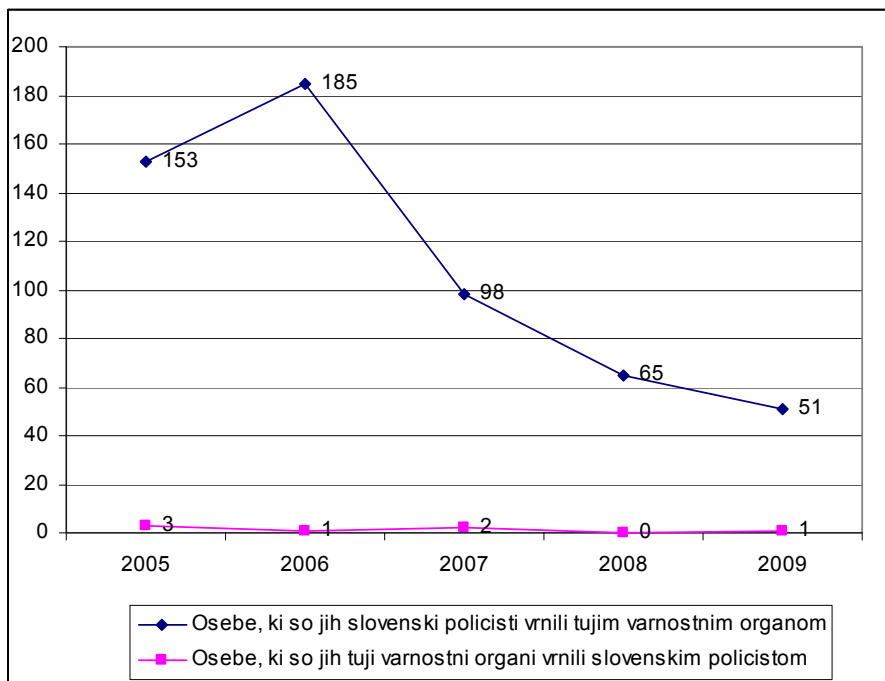
*Državljanstvo oseb, obravnavanih zaradi nedovoljenih prehodov čez državno mejo*

Državljanstvo	Št. oseb	
	2008	2009
Albanija	2	6
Bosna in Hercegovina	11	37
Črna gora	-	3
Hrvaška	13	6
Kosovo	8	14
Makedonija	9	4
Srbija	16	5
Druge države	11	2
<b>Skupaj</b>	<b>70</b>	<b>77</b>

*Državljanstvo oseb, obravnavanih zaradi nedovoljenega prebivanja*

Državljanstvo	Št. oseb	
	2008	2009
Bosna in Hercegovina	11	6
Črna gora	-	3
Hrvaška	24	43
Kosovo	1	3
Makedonija	2	4
Srbija	3	5
Druge države	4	1
<b>Skupaj</b>	<b>45</b>	<b>65</b>

*Osebe, vrnjene oziroma sprejete na podlagi mednarodnih sporazumov*



## VAROVANJE DOLOČENIH OSEB IN OBJEKTOV

### *Delo na področju varovanja določenih oseb in objektov*

	2008	2009
Št. izdelanih ali ažuriranih ocen ogroženosti	-	-
Št. varovanj domačih varovanih oseb v tujini	-	-
Št. varovanj tujih varovanih oseb med obiski v Republiki Sloveniji*	6	3
Št. varovanj v okviru operativnih akcij (posebej zahtevna varovanja)	-	-
Št. varovanj predaje poverljivih pisem	-	-
Št. obravnavanih anonimnih in drugih pisem varovanim osebam	-	-
delež pisem neznanih avtorjev (v %)	-	-
delež pisem, ki so vsebovala grožnje in žalitve (v %)	-	-
Št. intervencij zaradi sprožitve signala signalno-varnostnih naprav v varovanih objektih**	19	3
Št. primerov izvajanja dodatnih varnostnih ukrepov v objektih, v katerih so sedeži državnih organov (seje, sprejemi, tiskovne konference)	-	-
Št. varovanj sprejemov, ki jih prirejajo diplomatska in konzularna predstavništva	-	-
Št. primerov izvajanja dodatnih varnostnih ukrepov zaradi protestnih shodov, ki so potekali v okolici varovanih objektov	-	-

\* Podatki zajemajo tudi varovanja protokolarnih objektov med obiski tujih varovanih oseb v Republiki Sloveniji.

\*\* Podatki zajemajo tudi intervencije zaradi sprožitve signalno-varnostnih naprav v objektih policije.

## OPERATIVNO-KOMUNIKACIJSKA DEJAVNOST

### *Interventni klici na številko 113 po policijskih upravah*

Enota	Št. vseh klicev		Št. interventnih klicev	
	2008	2009	2008	2009
PU Postojna	10.206	7.869	3.353	3.194
Delež (v %)	100,0	100,0	32,9	40,6

### *Interventni klici po delovnih področjih*

Enota	Št. interventnih klicev					
	krimina- liteta	javni red in mir	cestni promet	državna meja in tujci	drugi dogodki*	skupaj
PP Postojna	382	312	847	20	227	<b>1.788</b>
PP Ilirska Bistrica	128	141	213	125	125	<b>757</b>
PP Cerknica	98	105	334	6	79	<b>622</b>
PPP Postojna	37	34	531	5	26	<b>633</b>
<b>PU Postojna</b>	<b>685</b>	<b>584</b>	<b>1.651</b>	<b>155</b>	<b>488</b>	<b>3.563**</b>
<b>Delež (v %)</b>	<b>19,2</b>	<b>16,4</b>	<b>46,3</b>	<b>4,4</b>	<b>13,7</b>	<b>100,0</b>

\*Drugi dogodki: orožje in strelivo, varstvo okolja in drugo.

\*\*V skupnem številu za PU so upoštevani tudi dogodki z drugih območij, ročni vnosi in drugo.

### *Povprečni reakcijski čas policijskih patrulj po policijskih upravah*

Enota	Vsi interventni klici (mm:ss)		Nujni interventni klici (mm:ss)	
	2008	2009	2008	2009
PP Postojna	16:25	17:20	10:15	08:20
PP Ilirska Bistrica	14:20	15:34	08:40	07:06
PP Cerknica	17:22	17:25	11:06	09:13
PPP Postojna	12:28	13:29	09:53	08:46
<b>PU Postojna</b>	<b>16:04</b>	<b>16:49</b>	<b>10:03</b>	<b>08:16</b>

## FORENZIČNA IN KRIMINALISTIČNOTEHNIČNA DEJAVNOST

### *Zaprosila za preiskave*

Laboratorij	Št. zaprosil		Porast/upad (v %)
	2008	2009	
Fizikalni	3	2	...
Kemijski	5	8	...
Biološki	4	13	...
Za dokumente in NAC/CNAC	2	2	...
Daktiloskopski	-	2	...
<b>Skupaj</b>	<b>14</b>	<b>27</b>	...

### *Najpogostejše preiskave sledi*

Vrsta sledi	Št. preiskav		Porast/upad (v %)
	2008	2009	
Obuvala	366	314	-14,2
Papilarne črte	62	39	-37,1
Prepovedane droge	65	65	0,0
Požari, eksplozije	1	3	...
Onesnaženje vode	-	-	...
Barve, laki	7	4	...
Sumljivi dokumenti	3	2	...
Rokopis	1	1	...
Denar	2	-	...
Strelno orožje	13	2	...
Orodje	24	30	25,0
Žarnice, kolesa	-	-	...
Zemlja, steklo	8	34	...
Ključavnice	5	11	...
Biološke sledi	46	81	76,1

## NADZORNA DEJAVNOST

### *Splošni, strokovni in ponovni nadzori nad delom policijskih enot*

NOE GPU	Št. nadzorov delavcev GPU nad delom NOE GPU		PU	Št. nadzorov delavcev GPU nad delom PU			Št. nadzorov delavcev PU nad delom NOE PU		Št. nadzorov delavcev PU nad delom PP		
	strokovni	ponovni		splošni	strokovni	ponovni	strokovni	ponovni	splošni	strokovni	ponovni
	-	-	PO	-	1	-	-	-	-	6	1
<b>Skupaj</b>	-	-	<b>Skupaj</b>	-	<b>1</b>	-	-	-	-	<b>6</b>	<b>1</b>

## SPREMLJANJE IZVAJANJA POLICIJSKIH POOBLASTIL IN OGROŽANJA POLICISTOV

### *Osebe, katerih identiteto je ugotavljala policija*

Zakonska podlaga	Št. oseb		Porast/upad (v %)
	2008	2009	
Zakon o policiji	324	175	-46,0
Zakon o nadzoru državne meje	34	29	-14,7

### Osebe, privedene na sodišče

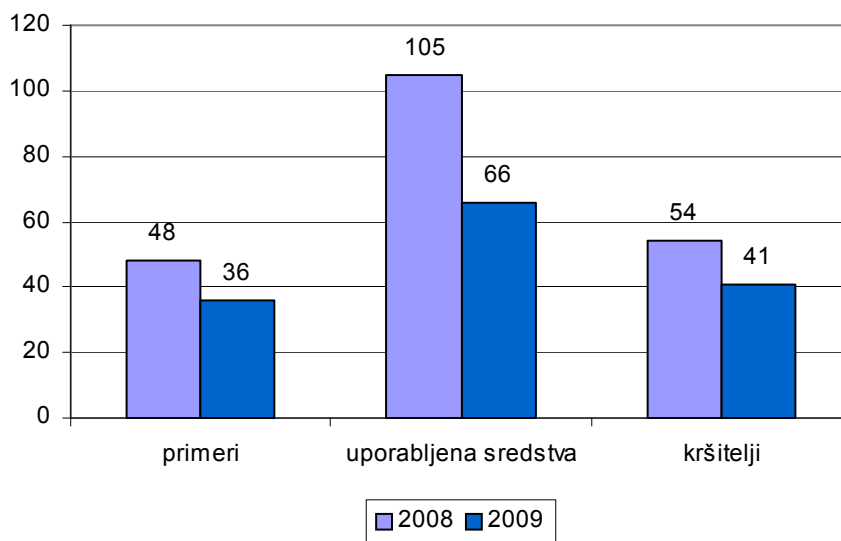
	Št. oseb		Porast/upad (v %)
	2008	2009	
Osumljenci kaznivih dejanj	-	1	...
Storilci prekrškov	17	6	...
<b>Skupaj</b>	<b>17</b>	<b>7</b>	...

### Pridržane osebe

Čas pridržanja	Št. oseb		Porast/upad (v %)
	2008	2009	
Do 24 ur (43/1ZPol)	-	-	...
Do 48 ur (43/2 ZPol)	76	68	-10,5
Do 12 ur (109/2 ZP-1)	2	-	...
Do 12 ur (110/2 ZP-1)	32	21	-34,4
Do 6 do 12 ur (ZVCP-1E)*	30	87	190,0
Do 6 ur (157/2 čl. ZKP)	47	34	-27,7
Do 48 ur (157/2 čl. ZKP)	21	23	...
<b>Skupaj</b>	<b>208</b>	<b>233</b>	<b>12,0</b>

\* S 30. 4. 2008 je začel veljati spremenjen Zakon o varnosti cestnega prometa, ki določa, da morajo policisti od 6 do največ 12 ur pridržati osebo, ki so jo zalotili pri prekršku in je imela v litru izdihanega zraka več alkohola, kot je dovoljeno, ali pa je odklonila preizkus s sredstvi ali napravami za ugotavljanje alkohola ali strokovni pregled.

### Uporaba prisilnih sredstev



\* Kršitelji so osebe, zoper katere so bila uporabljena prisilna sredstva.

### Uporaba prisilnih sredstev in opozorilnega strela

Vrsta prisilnega sredstva	2008	2009
Sredstva za vklepanje in vezanje	55	40
Plinski razpršilec	1	-
Fizična sila	49	26
<b>Skupaj</b>	<b>105</b>	<b>66</b>

*Posledice uporabe prisilnih sredstev pri policistih in kršiteljih*

	Št. policistov		Št. kršiteljev*	
	2008	2009	2008	2009
Vidni zunanji znaki**	-	-	4	1
Lahka telesna poškodba	1	1	1	-
Huda telesna poškodba	-	1	-	-
Smrt	-	-	-	-
<b>Skupaj</b>	<b>1</b>	<b>2</b>	<b>5</b>	<b>1</b>

\* Osebe, zoper katere so policisti uporabili prisilna sredstva.

\*\* Praska, odrgnina ali druga manjša površinska poškodba.

*Grožnje policistom*

Stopnja ogroženosti	Št. groženj	
	2008	2009
Majhna	-	1
Srednja	-	-
Velika	-	-
<b>Skupaj</b>	<b>-</b>	<b>1</b>

*Kazniva dejanja napadov na policiste*

	2008	2009	Porast/upad (v %)
Št. kaznivih dejanj (302, 303, 304 in 305 čl. KZ)	5	2	...
Št. napadenih policistov	8	3	...

**REŠEVANJE PRITOŽB**

*Pritožbe zoper policiste*

	2008	2009	Porast/upad (v %)
Št. sprejetih pritožb	9	6	...
nerešene pritožbe	-	2	...
rešene pritožbe	9	4	...
Št. pritožb, obravnavanih pri vodji organizacijske enote	6	1	...
uspešno zaključen postopek	6	1	...
neuspešno zaključen postopek	-	-	...
delež neuspešno zaključenih (v %)	-	-	...
ravnanje, skladno s predpisi	4	1	...
ravnanje, neskladno s predpisi	-	-	...
delež ravnanj, neskladnih s predpisi (v %)	-	-	...
ni ocene	2	-	...
Št. zavrženih pritožb	-	-	...
Št. pritožb s predčasno zaključenim postopkom	1	2	...
Št. pritožb, obravnavanih na seji senata	2	1	...
neuspešno zaključen postopek pri vodji org. enote	-	-	...
sum storitve kaznivega dejanja	2	1	...
utemeljene	-	-	...
neutemeljene	1	1	...
delež utemeljenih (v %)	-	-	...
ni ocene	1	-	...

## NOTRANJE PREISKAVE

*Prijavljena in odkrita kazniva dejanja uradnih oseb policije, odstopljena v obravnavo specializiranemu oddelku v skupini državnih tožilcev za pregon organiziranega kriminala, in osumljene uradne osebe po enotah*

Enota	Št. prijavljenih in odkritih kaznivih dejanj	Št. osumljenih uradnih oseb
PP Ilirska Bistrica	1	1
PP Postojna	1	-
SKP Postojna	1	-
<b>Skupaj</b>	<b>3</b>	<b>1</b>

*Ker je specializirani oddelek v skupini državnih tožilcev za pregon organiziranega kriminala v okviru vrhovnega državnega tožilstva prevzel preiskovanje kaznivih dejanj s 1. 11. 2007, ni primerljivih podatkov za prejšnje leto.*

## KADROVSKE IN ORGANIZACIJSKE ZADEVE

*Sistemizirana in zasedena delovna mesta po enotah*

	Sistemizirana delovna mesta				Zasedena delovna mesta			
	uniform. policisti	neuniform. policisti	delavci brez statusa policista	skupaj	uniform. policisti	neuniform. policisti	delavci brez statusa policista	skupaj
Vodstvo PU	2	-	1	3	1	-	1	2
Služba direktorja PU	-	4	2	6	-	4	2	6
SUP PU	15	-	1	16	12	-	1	13
SKP PU	-	18	2	20	-	15	2	17
SOP PU	-	6	19	25	-	5	16	21
OKC PU	4	16	-	20	4	14	-	18
<b>Skupaj NOE PU</b>	<b>21</b>	<b>44</b>	<b>25</b>	<b>90</b>	<b>17</b>	<b>38</b>	<b>22</b>	<b>77</b>
PPP Postojna	36	-	4	40	20	-	3	23
PMP Jelšane	82	-	3	85	59	-	4	63
PMP Starod	58	-	1	59	45	-	1	46
PP Cerknica	31	-	4	35	21	-	4	25
SMK PP Cerknica	15	-	-	15	14	-	-	14
SVDM PP Cerknica	18	-	-	18	13	-	-	13
<b>Skupaj PP Cerknica</b>	<b>64</b>	<b>-</b>	<b>4</b>	<b>68</b>	<b>48</b>	<b>-</b>	<b>4</b>	<b>52</b>
PP Postojna	34	-	4	38	27	-	4	31
PP Ilirska Bistrica	46	-	5	51	38	-	5	43
SMK PP II. Bistrica	16	-	-	16	15	-	-	15
SVDM PP II. Bistrica	95	-	-	95	79	-	-	79
<b>Skupaj PP II. Bistrica</b>	<b>157</b>	<b>-</b>	<b>5</b>	<b>162</b>	<b>132</b>	<b>-</b>	<b>5</b>	<b>137</b>
<b>Skupaj PU Postojna</b>	<b>452</b>	<b>44</b>	<b>46</b>	<b>542</b>	<b>348</b>	<b>38</b>	<b>43</b>	<b>429</b>

## ODNOSI Z JAVNOSTMI

### *Delo na področju odnosov z javnostmi*

	2008	2009	Porast/upad (v %)
Št. tiskovnih konferenc, kratkih sestankov (brifingi) in fototerminov	5	6	...
Št. sporočil, obvestil in informacij za javnost	208	201	-3,4
Št. pisnih in ustnih odgovorov na vprašanja novinarjev	161	16	-89,5
Št. pisnih in ustnih odgovorov na vprašanja državljanov	3	4	...
Št. demantijev na prispevke v medijih	-	-	-