



REPUBLIKA SLOVENIJA
MINISTRSTVO ZA NOTRANJE ZADEVE
P O L I C I J A

**POROČILO O DELU
POLICIJSKE UPRAVE POSTOJNA
V LETU 2005**



Postojna, marec 2006

Preprečevanje, odkrivanje in preiskovanje kriminalitete

Na območju PU Postojna je bilo v letu 2005 skupaj obravnavanih 1231 (1347)¹ kaznivih dejanj, od tega 1166 (1228) kaznivih dejanj splošne kriminalitete, 65 (119) kaznivih dejanj gospodarske kriminalitete in 16 (10) kaznivih dejanj organizirane kriminalitete.

Od skupnega števila obravnavanih kaznivih dejanj je bilo evidentiranih 487 (598) tako imenovanih predlagalnih deliktov, v katerih so oškodovanci podali predlog za pregon in 278 (279) predlagalnih deliktov za katere oškodovanci niso podali predloga za pregon tako, da se je policijski postopek zaključil s poročilom na pristojno državno tožilstvo. Strukturni podatki kažejo, da smo v letu 2005 evidentirali znatno število manj nevarnih pojavnih oblik kaznivih dejanj.

Slabša preiskanost je beležena pri treh najbolj tipičnih vrstah kaznivih dejanj premoženjske kriminalitete in sicer tatvine 24,80% (22,25%), velike tatvine 15,87% (25,93%) in poškodovanja tuje stvari 25,00% (22,457%), ki v svoji številčni pojavnosti tudi v slovenskem merilu predstavljajo največji delež celotne premoženjske kriminalitete. Predvsem evidentirane tatvine in velike tatvine so med seboj po načinu storitve nepovezane, saj ni bilo evidentiranih velikih serij, ki bi bile tudi časovno in teritorialno medsebojno povezane. Slednje pa glede na razpoložljive kadrovske materialne resurse predstavlja večje ovire v zahtevnosti odkrivanja in preiskovanja, največkrat le priložnostnih storilcev kaznivih dejanj.

Kazensko je bilo ovadenih skupaj 455 (414) osumljencev, 128 povratnikov in 31 (39) mladoletnikov (delež mladoletnih osumljencev znaša 6,81%).

Skupna materialna škoda nastala s kaznivimi dejanji znaša 477,02 (183,93) milijonov SIT.

Splošna kriminaliteta

V letu 2005 je evidentiran 5% upad števila obravnavanih kaznivih dejanj splošne kriminalitete. Na področju krvnih in seksualnih deliktov je bilo obravnavano kaznivo dejanje umora, ki je bilo uspešno preiskano, prijava suma storitve kaznivega dejanja umora, kjer je bil predkazenski postopek zaključen s poročilom. Obravnavano je bilo 7 (0) kaznivih dejanj spolnega nasilja, kar predstavlja znaten porast in je najverjetneje rezultat večje osveščenosti oškodovancev in javnosti. Opazen je upad predvsem kaznivih dejanj tatvine, zatajitve, odvzemov motornih vozil, goljufij in poškodovanj tuje stvari. Pri obravnavi kaznivih dejanj s področja premoženja je bilo obravnavano večje število vlomov v trgovine s tehničnim blagom. V sodelovanju z ostalimi policijskimi enotami v RS je bila odkrita in obravnavana skupina dobro organiziranih osumljencev, šestih tujih državljanov, ki je izvršila večje število vlomov v trgovske centre in iz trgovin odnesla za več 10 MIO SIT tehničnih predmetov in nakita. Dobro organizirana skupina je kriminalno delovala na celotnem območju R Slovenije. Obravnavanih je bilo pet primerov odvzetih vozil v tujini, znamke VW in med drugim tudi primer odvzetega motornega kolesa. Skupna preiskanost premoženjskih kaznivih dejanj je za 2 odstotni točki višja in znaša 47,86% (45,11%) preiskanost.

Družinsko nasilje, mladoletne žrtve in osumljenci kaznivih dejanj

V letu 2005 je bilo obravnavano 50 (60) kaznivih dejanj, katerih osumljenci so bili mladoletniki. Njihova dejanja so bila storjena predvsem s področja drobne premoženjske kriminalitete. V večini primerov so bili obravnavani zaradi kaznivih dejanj tatvin in kaznivih

¹ podatki v oklepajih so za leto 2004

dejanj prepovedanega prehajanje meje ali ozemlja države. Obravnavano je bilo manj kaznivih dejanj Nasilništva 13 (20), 4 (2) kaznivih dejanj Zanemarjanja mladoletne osebe in 3 (5) kaznivih dejanj Spolnega napada na osebo mlajšo od 15 let.

Gospodarska kriminaliteta

Kriminalisti oddelka za gospodarsko kriminaliteto PU Postojna so samostojno ali v sodelovanju s policijskimi enotami, Davčno upravo Postojna obravnavali 65 sumov kaznivih dejanj gospodarske kriminalitete. Na podlagi usklajenih prioritet so obravnavali najtežje in strokovno zahtevnejše primere kaznivih dejanj. Materialna škoda kot posledica storjenih kaznivih dejanj gospodarske kriminalitete znaša 196.150.000,00 SIT.

Iz strukture kaznivih dejanj je razvidno, da je bilo predkazensko obravnavanih več pravnih oseb zaradi suma storitve kaznivih dejanj davčnih zatajitev. Obravnavali so tudi 29 sumov kaznivih dejanj ponarejanja listin, ponarejenih diplom direktorjev Avto šol iz celotne države in podali 7 kazenskih ovadb in 22 poročil.

Povečanje obsega dela se kaže v vse zahtevnejših postopkih odkrivanja in dokazovanja gospodarskih kaznivih dejanj z značilnostmi korupcije, računalniške kriminalitete, z zahtevami vzporednih finančnih preiskav, skratka policisti se srečujejo z zapletenejšimi preiskovalnimi situacijami.

Organizirana kriminaliteta

Oddelek za organizirano kriminaliteto sektorja kriminalistične policije PU Postojna je v letu 2005 na podlagi tako imenovanega subjektivnega pristopa v odkrivanju in preiskovanju kaznivih dejanj organizirane kriminalitete izvajal posamezne prikrite preiskovalne ukrepe in skupno podal 16 kazenskih ovadb.

V letu 2005 je bil na območju Postojne beležen en smrtni primer zaradi zaužitja prevelikega odmerka prepovedane droge. Ugotavlja se že nekaj let zapored trend porasta uživanja prepovedanih drog tudi na širšem območju policijske uprave, kar pa se posledično odraža tudi v porastu evidentiranih kaznivih dejanj tako imenovane oskrbovalne kriminalitete. Policisti potrjujejo domneve, da večino tatvin in vlomnih tatvin in ostalih premoženjskih kaznivih dejanj izvršujejo uživalci prepovedanih drog, saj na tak način pridejo do materialnih sredstev, ki jih namenijo izključno za nakup prepovedanih drog. Prav tako se potrjujejo ugotovitve, da se uživalci prepovedanih drog ukvarjajo tudi z ilegalnimi prevozi tujcev preko državne meje in na tak način nezakonite zaslužke porabijo za nakup prepovedanih drog.

Na področju prometa z orožjem ali razstrelilnih snovi je beležen zaseg večje količine eksploziva, nabojev in lovskega orožja osumljencu kaznivega dejanja Povzročitev splošne nevarnosti po čl. 317 KZ in čl. 310 KZ.

Obravnavano je bilo eno kaznivo dejanje izsiljevanja za katero se je izkazalo, da so storilci z območja R. Hrvaške. Primer izsiljevanja je bil obravnavan skupaj z varnostnimi organi RH in zaključen s podajo kazenske ovadbe po neznanem storilcu.

Obravnavana sta bila dva tuja državljana, ki sta na območju Postojne poskušala zamenjati pet bankovcev po 200 evrov. Pri vnovčitvi ponaredkov sta bila prijeta in s kazensko ovadbo privedena preiskovalnemu sodniku. Kot pretekla leta je bilo tudi v letu 2005 od DARS-a prejeto več ponarejenih euro kovancev. S ponarejenimi kovanci neznani storilci (najverjetneje tuji državljani) plačujejo cestnino za uporabo avtoceste. Tako vnovčene kovance odkrijejo šele ob komisijskem štetju, storilci so zaradi tega neznani.

Sektor kriminalistične policije Postojna je v mesecu marcu končal osem mesecev trajajočo kriminalistično preiskavo zoper kriminalno združbo z območja Postojne in Ljubljane, ki se je

na organiziran način ukvarjala z prevozom tujcev iz Hrvaške preko Slovenije v Italijo. Ovadili so 29 oseb, katere sumijo storitve 18 kaznivih dejanj prepovedanega prehajanje meje ali ozemlja države po čl. 311 KZ. V času kriminalistične preiskave so policisti pri poskusu ilegalnega prehoda skupaj prijeli 89 tujcev.

Vzdrževanje javnega reda in zagotavljanje splošne varnosti ljudi in premoženja

Policisti so obravnavali 2130 (2090) kršitev predpisov o javnem redu ali 2 % več kot v enakem obdobju prejšnjega leta. Kršitev zakona o prekrških zoper javni red in mir je bilo 494 (718) ali 31 % manj, kršitev drugih predpisov o javnem redu pa 1636 (1372) ali za 19 % več. Med kršitvami drugih predpisov o javnem redu je bilo največ kršitev Zakona o tujcih – več kot polovico, nato pa velja glede deleža, ki je obsežen v drugih kršitvah, izpostaviti še kršitve Zakona o proizvodnji in prometu s prepovedanimi drogami ter Zakona o orožju. Kršitve s področja vseh treh omenjenih zakonov so v porastu. Največji porast beležimo po Zakonu o tujcih 231 %, nato Zakonu o proizvodnji in prometu s prepovedanimi drogami 52 %, po Zakonu o orožju pa beležimo 4 % porast. Ostale kršitve javnega reda in miru so v padcu.

Policisti so v primerjavi s prejšnjim letom obravnavali 54 (52) ali 4 % več kršitev Zakona o orožju. Zaradi suma, da posamezniki ne izpolnjujejo pogojev za posest orožja, je bilo pristojnim upravnim enotam poslanih 5 (1) pobud za uvedbo upravnega postopka za odvzem orožja. Poškodb z orožjem nismo obravnavali.

Policisti so opravili 3 (6) poostrene nadzore nad varnostnimi službami, sicer pa so se nadzori opravljali v okviru rednega dela. V 9 (6) primerih so policisti izvajali tudi nadzor nad osebami, ki so zaposlene pri službah za opravljanje zasebnega varovanja. Ugotovljene so bile 4 (1) kršitve. Podan je bil 1 (1) predlog pristojnemu prekrškovnemu organu in sicer Inšpektoratu RS za notranje zadeve, podani sta bili tudi 2 (2) poročili in izrečeno 1 (0) opozorilo. Varnostniki so v 21 (10) primerih izvajali ukrep zadržanja po večini zaradi storitve kaznivih dejanj oseb do prihoda policistov. O ukrepih so zasebne varnostne službe poročale v skladu s predpisi. Pri ukrepanju varnostnikov ni prišlo do uporabe sile s posledicami telesnih poškodb.

V skladu s predpisi so policijske enote v 11 (8) primerih zagotovile pomoč državnim organom, gospodarskim družbam in zavodom ter drugim organizacijam in posameznikom z javnimi pooblastili, kadar so se jim državljeni pri opravljanju nalog iz njihove pristojnosti fizično upirali ali pa kadar so pričakovale njihovo upiranje. Največkrat je bila taka pomoč nudena zdravstvenim organizacijam. Policisti so obravnavali tudi nesreče in druge dogodke, ki so prikazani v prilogi.

Zagotavljanje varnosti cestnega prometa

Splošne značilnosti

Policijske enote so pri kontroli in nadzoru prometa ugotovile 11.797 (19.040) ali 38 % manj kršitev kot leta 2004. Represivni ukrepi so bili izvedeni v 68% ugotovljenih kršitev. Izstopa porast opozoril za 348 %, ki jih je bilo 3711 (828). Pristojnim sodiščem je bilo podanih za 43% manj obdolžilnih predlogov, skozi plačilne naloge in odločbe v hitrih postopkih je bilo izrečenih 58 % manj glob. Po hitrosti je bilo ugotovljeno 2551 (7926) ali 68 % manj kršitev, zaradi ne uporabe varnostnih pasov pa 1638 (3614) ali 55 % manj kršitev. Manjše je tudi število ugotovljenih kršitev v zvezi prevozov nevarnega blaga po cestah. Policisti so odredili manj preizkusov z alkotesti, manj strokovnih pregledov zaradi alkohola in zlorabe prepovedanih drog. Evidentirali pa smo povečan delež alkoholiziranih povzročiteljev v prometnih nesrečah.

Prometne nesreče

Obravnanih je bilo za 23 % manj prometnih nesreč kot preteklo leto, kar je največje znižanje števila nesreč, upoštevajoč trende zadnjih 5 let, deloma tudi na račun novih določb ZVCP-1. V 12 nesrečah s smrtnim izidom je umrlo 13 (10) oseb, kar je 23 % ali več kot lani, število mrtvih pa narašča že od leta 2003. Sicer je število prometnih nesreč s telesnimi poškodbami na nivoju preteklega leta. Hudo telesno poškodovanih je bilo 41 (36) oseb, lahko telesno poškodovanih v nesrečah pa je bilo 284 (308). Med območji najbolj izstopa tako po številu kot tudi posledicah območje policijske postaje Postojna. Alkohol kot so vzrok je bil v nesrečah prisoten večkrat kot v preteklem letu, saj je bilo vinjenih kar 71 povzročiteljev od 627 preiskušanih pri obravnavi prometnih nesreč, kar znaša 11 % delež in presega priporočen državni nivo 7 %. Povprečna stopnja alkohola (zaradi primerjave z letom 2004 je izražena v g /kg) se je v skupnem povprečju malenkostno znižala na 1,46 (1,50). Največ oseb (po 3) je umrlo na avtocesti, glavni cesti in v naselju z uličnim sistemom. Med vzroki za prometne nesreče je na prvem mestu neprilagojena hitrost vožnje z 27 % deležem, sledi nepravilna stran in smer vožnje z 21 % deležem. Pri slednjem vzroku je bilo tudi največ alkoholiziranih povzročiteljev, to je 30 ali 24 % od vseh alkoholiziranih povzročiteljev. Vozniki začetniki so bili v nesrečah udeleženi v 15 % vseh nesreč, v nobeni s smrtnim izidom. Tujci so bili udeleženi v 27 % vseh nesreč, od tega v treh s smrtnim izidom. V nesrečah sta bila dva otroka hudo telesno poškodovana, lahko je bilo poškodovano 12 otrok in 13 mladoletnikov. Največ nesreč, to je 81, se je pripetilo v septembru, sledi čas poletne turistične sezone, to so meseci julij, junij in avgust ter zatem mesec maj. Sicer pa beležimo poslabšanje prometno varnostnih razmer v juniju, ko se je na območju Policijske uprave pripetila prva prometna nesreča s smrtnim izidom v letu 2005. Po dnevu v tednu se je največ prometnih nesreč pripetilo v petek in soboto, v teh dneh je umrlo 5 oseb. Sledijo dnevi ponedeljek, torek, najmanj nesreč se je po številu pripetilo v nedeljo, vendar sta v njih umrli 2 osebi, tako kot v soboto. Po urah v dnevu izstopa po številu nesreč že vrsto let obdobje med 13. in 18. uro. Največ oseb, to je 6, je umrlo med 19 in 23. ter med 00 in 04. uro. Od skupaj 862 voznikov in potnikov v vozilih, ki so bili udeleženi v nesrečah, jih 18 % ni uporabljal varnostnega pasu, od tega jih je 6 umrlo.

Nadzor in urejanje cestnega prometa

Policisti so izvedli številne poostrene nadzore prometa, predvsem po metodologiji Veriga, Promil in Pas. Usmerjeni so bili na področja hitrosti vožnje, alkohola in uporabe varnostnega pasu. Večina teh nadzorov je bilo usklajenih z nadzori v evropskem prostoru. Poleg tega so policisti poudarjeno nadzirali promet motornih koles v času turistične sezone na odseku Postojna – Planina. V zimskem obdobju pa so policisti izvajali izločanje tovornih vozil predvsem na avtocesti št. A1, v smeri Nove Gorice zaradi burje in sneženja. V času turistične sezone je bilo ob vikendih nekaj primerov zastojev na mejnih prehodih, zato so policisti tam urejali promet ob kolonah na glavnih cestah št. G1-7 in G1-6, večjih problemov v zvezi pretočnosti prometa pa nismo beležili. Policisti so izvajali tudi nadzor nad vozniki avtobusov, avtošol in tovornih vozil, ki prevažajo nevarno blago. Policija je sodelovala tudi v postopkih odločanja v upravnih enotah pri izdajanju odločb organizatorjem športnih prireditev na cesti, opravila pa je tudi predhodne terenske ogleda in izvajala zavarovanja prireditev (rally Hella, Postojnska jama).

Nadzor državne meje in izvajanje predpisov o tujcih

Število potnikov, ki so prestopili državno mejo na mejnih prehodih policijske uprave Postojna, se je v primerjavi z letom prej zmanjšalo z 10.759.806 na 9.045.137 ali za 16,4 %.

Policisti so obravnavali 1.190 (359) ali 231 % več kršitev Zakona o tujcih in 181 (635) ali 71 % manj kršitev Zakona o nadzoru državne meje. Na mejnih prehodih je bilo zavrženih 1.396 (1.388) ali 0,6 % več tujcev, ki niso izpolnjevali zakonitih pogojev za vstop v državo. Policisti so na mejnih prehodih obravnavali 140 (34) zlorab listin, od tega največ ponarejanja ali prenarejanja žigov mejne kontrole in uradnih žigov v vozniških dovoljenjih.

Število prijetih oseb, ki so ilegalno prestopile državno mejo, se je ponovno povečalo in to iz 406 na 585 ilegalnih prebežnikov oziroma za 44 %. Pri varovanju državne meje so bile uporabljene vse oblike policijskega dela, sodelovale so tudi enote vodnikov službenih psov, letalska policijska enota in specializirana enota za nadzor državne meje.

Hrvaški mejni organi so na podlagi mednarodnega sporazuma o vračanju oseb policistom Policijske uprave Postojna vrnili 9 (4), le ti pa so hrvaškim mejnim organom vrnili 314 (271) prijetih tujcev.

Policija je obravnavala 1 (0) mejni incident na meji s Hrvaško, ko so hrvaški gozdni delavci, brez potrebnega dovoljenja spravljali les iz njihovega gozda in pri tem uporabljali cestno infrastrukturo last R Slovenije.

Operativno-komunikacijska dejavnost

V letu 2005 je bilo sprejetih na »113« 22915 (20299) klicev, ali 12,8 % več kot v letu prej. Interventnih klicev, ki so zahtevali prihod policije na kraj je bilo 4726 (4144) ali 14% več.

Na podlagi interventnih klicev je bilo na kraj dogodka napotenih 5194 (4977) policijskih patrulj ali 4,3 % več. Povprečni reakcijski čas policijskih patrulj (čas od klica na 113 do prihoda policista na kraj dogodka) je bil za vse interventne dogodke 17minut in 10 sekund (16:37), za nujne interventne dogodke pa 13 minut in 23 sekund (12:51). Povprečni reakcijski čas po območjih policijskih postaj pa so: PP Postojna 17:26 (16:38), PP Cerknica 18:27 (18:02) in PP Ilirska Bistrica 15:35 (15:39). Doseženi reakcijski časi ne odstopajo od zastavljenih ciljev (15 minut patrulje in 3 minute OKC), čeprav so rezultati, z izjemo območja PP Ilirske Bistrica, nekoliko slabši kot leto poprej.

V dnevnik dogodkov je bilo v letu 2005 vpisano 6766 (4144) dogodkov ali 3,5% več, največ s področja prometne varnosti 2659 (2553), kriminalitete 1355 (1273) in javnega reda in miru 1412 (1618).

Blokado območja PU Postojna ali določenega območja PU smo na pobudo drugih ali zaradi lastnih potreb opravili v 49 (24) primerih. Izvajanje blokade je bilo uspešno v 20 (11) primerih, skupno pa je bilo prijetih 34 (15) storilcev prekrškov oziroma kaznivih dejanj

V okviru svojih nalog in pristojnosti so delavci operativno komunikacijskega centra o 4167 (2707) dogodkih obvestili policijske enote in njihove predstojnike, v 2576 (3610) primerih pa so glede na vrsto varnostnega dogodka obvestili tudi druge organe in organizacije (državni tožilci, preiskovalni sodniki, reševalne postaje, gasilci, vlečna služba, AMZS, cestna podjetja, ReCO...).

Spremljanje izvajanja policijskih pooblastil in ogrožanja policistov

Policisti so v letu 2005 zaradi kaznivih dejanj, preprečitve nadaljevanja prekrškov ali drugih razlogov pridržali 146 (385) ali 62 % manj oseb. Prisilna sredstva so uporabili zoper 171 (168) ali 2 % več oseb. Zoper kršitelje so večinoma uporabili najmilejši prisilni sredstvi –

sredstva za vklepanje in vezanje ter fizično silo, kar pomeni, da sta bili pri uporabi policijskih pooblastil spoštovani načeli postopnosti in sorazmernosti. Strelnega orožja kot prisilnega sredstva niso uporabili, v 1 primeru je bil uporabljen opozorilni strel.

Obravnavana je bila ena grožnja policistom.

V letu 2005 je bilo zoper postopke policistov vloženih 25 (32) pritožb ali 22 % manj kot v lanskem letu, rešenih pa je bilo 23 (28) ali 18 % manj pritožb. V 20² primerih je bil postopek reševanja pritožb zaključen pri vodji organizacijske enote. Za 12 pritožb je bilo ocenjeno, da je policist ravnal v skladu s predpisi, za 1 ali 6.25 % pa, da ravnanje policista ni bilo v skladu s predpisi. Zaradi nepopolne ali nerazumljive pritožbe je bilo zavrženih 5 pritožb, za 3 pritožbe pa je bil postopek predčasno zaključen. Na sejah senata za pritožbe ministrstva za notranje zadeve je bilo obravnavanih 5 pritožb, ki so bile vse neutemeljene.

Skorajda vse pritožbe so se nanašale na delo policistov na področju cestnega prometa, sledijo pritožbe na delo na področju javnega reda in miru, kriminalitete, nadzora državne meje in izvajanja predpisov o tujcih. Ugotovljenih je bilo 45 pritožbenih razlogov³, od tega sta bila utemeljena 2 ali 0.5 %. Pri uporabi pooblastil je bilo ugotovljenih 16 pritožbenih razlogov, pri uporabi prisilnih sredstev 2 ter 16 drugih razlogov.

Po enem izmed končanih pritožbenih postopkov je bilo na pristojno državno tožilstvo posredovano poročilo po 148/10 Zakona o kazenskem postopku.

Kadrovske in organizacijske zadeve

Veliko kadrovske organizacijskih aktivnosti je bilo v začetku leta usmerjenih k vzpostavitvi novoustanovljene enote Postaje mejne policije Starod. V skladu s potrebami ter veljavno sistemizacijo je bila predlagana razporeditev VI. in VII. generacije kandidatov, ki so s 01.07.2005 nastopili delo policista.

Na PU Postojna je bilo ob koncu leta sistemiziranih 430 delovnih mest. Ob upoštevanju kandidatov za policiste in nadomeščanj je zasedenih 393 delovnih mest, kar pomeni 91 % zasedenost. Sistemizacija delovnih mest se je napram letu 2004 zmanjšala za 10 delovnih mest policistov, kar že povzroča težave pri izvajanju operativnih policijskih nalog.

Pogodbeno razmerje je prenehalo 12 zaposlenim, med njimi trem zaradi odpovedi, dva sta se upokojila in sedmim kandidatom za policiste.

Evidentiranih je bilo 38 poškodb pri delu, med njimi se jih je skoraj polovica zgodila med opravljanjem delovnih obveznosti.

Finančno-materialne zadeve

Pomembnejših odstopanj od finančnega načrta ni bilo beleženih, saj je bila poraba načrtovana skladno z odobritvijo.

² Zaradi drugačnega načina reševanja pritožb do 26. 2. 2004 niso navedeni primerjalni podatki za prvo poletje 2004.

³ V posamezni pritožbi je lahko več pritožbenih razlogov, zato je seštevek števila pritožbenih razlogov praviloma večji, kot je število obravnavanih pritožb.

V letu 2005 je bilo PU Postojna dodeljenih 25 novih vozil, od tega 12 osebnih (9 civilnih in 3 belo-modra), 8 terenskih, 2 kombinirani ter 3 motorna kolesa. Odpisanih je bilo devet vozil.

Prostorski problemi PP Ilirska Bistrica, PP Cerknica ter PU Postojna v letu 2005 niso bili rešeni.

Mednarodno sodelovanje

Na dvostranski ravni je bilo organiziranih pet delovnih srečanj s predstavniki policijske uprave Primorsko-Goranske iz Reke (RH), ki so se nanašala predvsem na preprečevanje nedovoljenih migracij, preprečevanje, odkrivanje in preiskovanje čezmejne kriminalitete ter organizacijsko vzpostavitvijo in izvedbo skupnih mešanih patrolj.

PRILOGE:

1. Statistični podatki

Šifra: 3821-1/2006/3 (3K4)

Datum: 9. 3. 2006

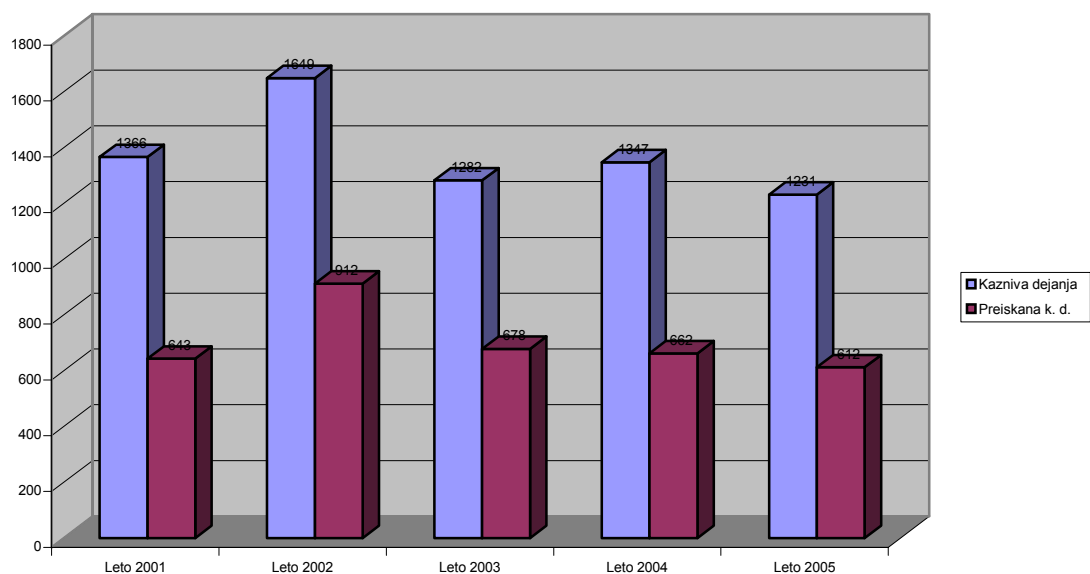
Alojzij PAVLIČ
DIREKTOR POLICIJSKE UPRAVE
POLICIJSKI SVETNIK

STATISTIČNI PODATKI

PREPREČEVANJE, ODKRIVANJE IN PREISKOVANJE KRIMINALITETE

Kazniva dejanja, za katera je policija vložila kazensko ovadbo ali poročilo v dopolnitev kazenske ovadbe

Leta	2001	2002	2003	2004	2005
Kazniva dejanja	1366	1649	1282	1347	1231
Preiskana k. d.	643	912	678	662	612
Delež preiskanih k. d. (v %)	47,07%	55,31%	52,89%	49,15%	49,72%
K. d., ki jih je odkrila policija	247	276	194	45	94
Delež odkritih k. d. (v %)	93,12%	92,39%	91,75%	100,00%	100,00%



Kazniva dejanja po enotah

Enota	Število k. d.			Delež preiskanih k. d. (v %)	
	2004	2005	Porast/upad (v %)	2004	2005
PP Cerknica	262	250	-4,58%	50,38%	37,60%
PP Ilirska Bistrica	296	281	-5,07%	39,86%	44,48%
PP Postojna	630	485	23,02%	42,38%	41,24%
PPP Postojna	0	3	100,00%	100,00%	100,00%
PMP Jelšane	37	28	-24,32%	91,89%	96,43%
PMP Starod	/	40	100,00%	/	100,00%
SD	18	1	-94,44%	100,00%	100,00%
SKP	102	142	39,22%	91,18%	85,21%
Skupaj	1347	1231	-8,61%	49,15%	49,72%

Kazniva dejanja zoper življenje in telo

Vrsta kaznivega dejanja	Število k. d.		Porast/ upad (v %)	Št. preiskanih k. d.		Delež preiskanih k. d. (v %)	
	2004	2005		2004	2005	2004	2005
Umor	1	1	100,00%	1	1	100,00%	100,00%
Poskus umora	0	1	0,00%	0	1	0,00%	100,00%
Posebno huda telesna poškodba	0	0	0,00%	/	/	/	/
Huda telesna poškodba	7	2	-71,43%	6	2	85,71%	100,00%
Lahka telesna poškodba	36	42	16,67%	33	40	91,67%	95,24%
Druga k.d. zoper življenje in telo	4	1	-75,00%	4	1	100,00%	100,00%
Skupaj	48	47	-2,08%	44	45	91,67%	95,74%

Kazniva dejanja zoper spolno nedotakljivost

Vrsta kaznivega dejanja	Število k. d.		Porast/ upad (v %)	Št. preiskanih k. d.		Delež preiskanih k. d. (v %)	
	2004	2005		2004	2005	2004	2005
Posilstvo	0	1	100,00%	1	0	100,00%	0,00%
Poskus posilstva	1	0	100,00%	1	0	100,00%	0,00%
Spolno nasilje	0	7	100,00%	/	6	/	85,71%
Kršitev sp. ned. z zlorabo polož.	0	0	0	/	/	/	/
Sp. napad na os., ml. od 15 let	5	3	-40,00%	5	2	100,00%	66,67%
Druga k. d. zoper sp. ned.	2	1	-50,00%	1	1	50,00%	100,00%
Skupaj	8	12	25,00%	8	11	100,00%	84,12%

Kazniva dejanja zoper premoženje

Vrsta kaznivega dejanja	Število k. d.		Porast/ upad (v %)	Št. preiskanih k. d.		Delež preiskanih k. d. (v %)	
	2004	2005		2004	2005	2004	2005
Poškodovanje tuje stvari	147	88	-40,41%	33	22	22,45%	25,00%
Tatvina	400	375	-6,25 %	89	93	22,25%	24,80%
Vlom	189	208	10,05%	49	33	25,93%	15,87%
Tatvina motornega vozila	6	11	45,50%	3	5	50,00%	45,45%
Rop	2	2	0,00%	0	1	0,00%	50,00%
Zatajitev	40	25	-37,50%	17	9	42,50%	36,00%
Roparska tatvina	1	0	100,00%	0	/	0	/
Klasična goljufija	45	23	-48,89%	39	23	86,67%	100,00%
Požig	1	1	0,00%	0	0	0	0
Druga k. d. zoper premož.	11	12	8,30%	11	12	100,00%	100,00%
Skupaj	848	745	-12,15%	244	201	28,77%	26,97%

Kazniva dejanja gospodarske kriminalitete

Vrsta kaznivega dejanja	Število k. d.		Porast/ upad (v %)	Škoda (v mio. SIT)	
	2004	2005		2004	2005
Goljufija	1	0	100,00%	1,56	/
Oderuštvo	0	0	0,00%	/	/
Lažni stečaj	0	0	0,00%	/	/
Povz. stečaja z nevestnim gospodarjenjem	0	0	0,00%	/	/
Poslovna goljufija	18	9	50,00%	27,81	25,78
Ponareditev ali uničenje poslovnih listin	48	2	95,10%	/	/
Zloraba položaja ali pravic	3	3	0,00%	0,36	8,18
Poneverba	3	1	66,67%	5,87	0,04
Pranje denarja	0	0	0,00%	/	/
Izdaja nekritega čeka in zloraba kartice	17	3	82,36%	3,98	0,19
Zatajitev finančnih obveznosti	0	12	100,00%	0	160,74
Druga k.d. gospodarske kriminalitete	29	65	65,39%	16,83	1,04
Skupaj	119	65	-45,38%	56,70	196,15

Zasežene prepovedane droge

Vrsta zasežene prepovedane droge		2004	2005
Heroin	(g)	39.409,62	430,70
	(ml)	/	/
Kokain	(g)	1.835,71	95,90
Amfetamini	(g)	/	3,50
	(tbl)	/	99
Ecstasy	(g)	0,70	0,90
	(tbl)	/	2
Konoplja - rastlina	(g)	6569,54	89.679,50
	(kosov)	/	54
Konoplja - cigareti	(kosov)	10	/
Hašiš	(g)	0,70	88,6
Metamfetamini	(g)	/	/
	(tbl)	/	/
Metadon	(g)	80	20
	(ml)	/	/
	(tbl)	/	/
Benzodiazepini	(ml)	/	/
Dormicum	(tbl)	/	242

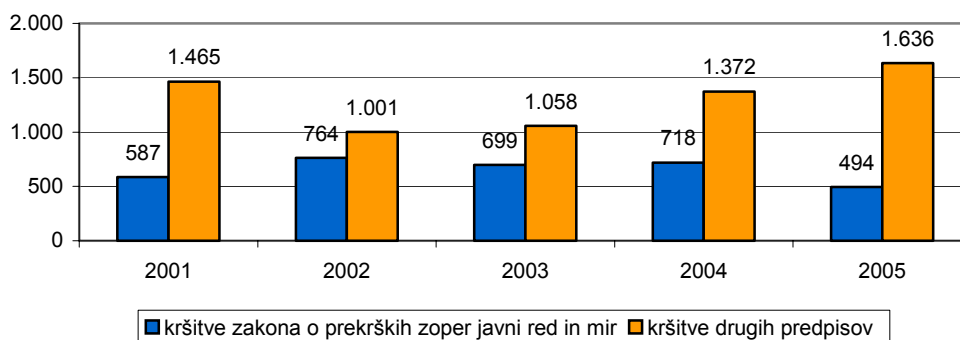
VZDRŽEVANJE JAVNEGA REDA IN ZAGOTAVLJANJE SPLOŠNE VARNOSTI LJUDI IN PREMOŽENJA

Kršitve predpisov o javnem redu po enotah

Enota	Kršitve zakona o prekrških zoper javni red in mir			Kršitve drugih predpisov*			Skupaj		
	2004	2005	Porast/ upad (v %)	2004	2005	Porast/ upad (v %)	2004	2005	Porast/ upad (v %)
PP Cerknica	190	150	- 21	126	92	- 27	316	242	- 23
PP Ilirska Bistrica	229	145	- 37	369	372	0	598	517	- 14
PP Postojna	284	195	- 31	145	86	- 61	429	281	- 49
PPP Postojna	12	4	- 67	8	35	328	20	39	95
PMP Jelšane	3	0	-	723	657	- 9	726	657	- 9
PMP Starod	0	0	-	0	394	-	0	394	-
SKP PU Postojna	0	0	-	1	0	-	1	0	-
Skupaj	718	494	- 31	1372	1636	19	2090	2130	2

* Kršitve zakonodaje s področja cestnega prometa niso vključene.

Kršitve predpisov o javnem redu



Kršitve drugih predpisov o javnem redu

Predpisi	2004	2005	Porast/upad (v %)
Zakon o tujcih	359	1190	231
Zakon o nadzoru državne meje	635	181	- 71
Zakon o proizvodnji in prometu s prepovedanimi drogami	46	70	52
Uredba o hrupu v naravnem in življenjskem okolju	21	20	- 5
Zakon o osebni izkaznici	30	5	- 83
Zakon o prijavi prebivališča	65	34	- 48
Zakon o zaščiti živali	31	14	- 55
Zakon o orožju	52	54	4
Zakon o javnih zbiranjih	71	22	- 69
Zakon o omejevanju porabe alkohola	46	8	- 83
Zakon o zasebnem varovanju	1	0	-
Zakon o osebni imenu	2	1	- 50
Drugi predpisi	13	37	192
Skupaj	1372	1636	19

Nesreče in drugi dogodki

	2004	2005
Onesnaženje in ogrožanja okolja	1	5
Nesreče na vodah	0	0
Utopitve	0	0
Gorske nesreče	1	0
Nesreče na smučiščih	0	0
Nesreče v zračnem prostoru	2	0
Nesreče in izredni dogodki v železniškem prometu	10	5
Samomori	13	6
Poskusi samomora	4	7
Požari	67	80
Delovne nesreče	8	10
Iskanje pogrešanih oseb	4	1

Asistence policije

Upravičenci	2004	2005
Zdravstvene ustanove	8	11
Sodišča	0	2
Inšpekcijske službe	0	1
Centri za socialno delo	0	0
Drugi upravičenci	0	7
Skupaj	8	21

ZAGOTAVLJANJE VARNOSTI CESTNEGA PROMETA

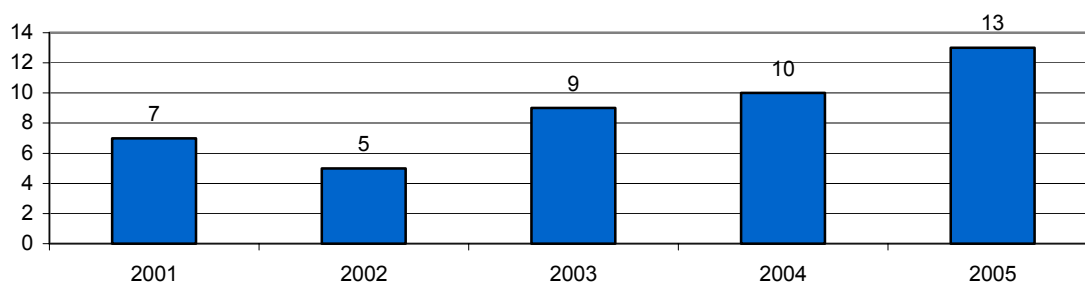
Kršitve prometne zakonodaje in postopki policije po zakonu o prekrških

Postopek	Kršitve
Opozorilo	3711
Plačilni nalog	5144
Izdaja odločbe v hitrem postopku	1439
Obdolžilni predlog	1484
Predlog drugemu prekrškovnemu organu	11
Zahteva za sodno varstvo zaradi izdanega plačilnega naloga	325
Zahteva za sodno varstvo zaradi odločbe v hitrem postopku	129
<i>Skupaj</i>	12243

Prometne nesreče in posledice

Leto	Prometne nesreče				Posledice		
	Vse nesreče	Nesreče s smrtnim izidom	Nesreče s telesnimi poškod.	Nesreče z mater. škodo	Mrtvi	Hudo telesno poškod.	Lahko telesno poškod.
2001	800	7	210	583	7	70	224
2002	814	5	220	589	5	43	259
2003	781	8	243	530	9	32	319
2004	786	10	236	540	10	36	308
2005	606	12	235	359	13	41	284

Mrtvi v prometnih nesrečah



Prometne nesreče in posledice na območju policijskih enot

Območje	Leto	Prometne nesreče				Posledice		
		Vse nesreče	Nesreče s smrtnim izidom	Nesreče s telesnimi poškod.	Nesreče z mater. škodo	Mrtvi	Hudo telesno poškod.	Lahko telesno poškod.
PP Cerknica	2004	171	0	52	119	0	9	74
	2005	146	1	63	82	1	11	75
PP Ilirska Bistrica	2004	218	4	61	153	4	5	74
	2005	175	3	69	103	4	6	89
PP Postojna	2004	399	6	124	269	6	22	156
	2005	293	8	102	183	8	24	119
Skupaj	2004	788	10	237	541	10	36	313
	2005	614	12	234	368	13	41	283
	Porast/upad (v %)	-28	+20	-1	-32	+30	+9	-26

Posledice prometnih nesreč glede na vzrok

Vzrok	Mrtvi		Hudo telesno poškodovani		Lahko telesno poškodovani	
	2004	2005	2004	2005	2004	2005
Neprilagojena hitrost	3	5	17	19	90	78
Nepravilna stran/smer	3	5	7	15	81	75
Neupoštevanje prednosti	2	2	3	4	55	44
Nepravilno prehitavanje	2	0	3	0	9	21
Nepravilni premiki z vozilom	0	0	0	0	8	7
Neustrezna varnostna razdalja	0	0	1	0	35	25
Nepravilno ravnanje pešcev	0	0	2	1	3	5

NADZOR DRŽAVNE MEJE IN IZVAJANJE PREDPISOV O TUJCIH

Potniki po kategorijah mejnih prehodov

	2004	2005	Porast/upad (v %)
Mednarodni promet	10.757.959	9.027.311	- 16%
Meddržavni promet			
Obmejni promet	1.847	17.826	+ 865 %
Skupaj	10.759.806	9.045.137	- 16%

Zlorabe dokumentov na mejnih prehodih

	2004	2005
Ponarejeni in prenašeni potni listi	7	13
Ponarejene in prenašene osebne izkaznice	8	20
Ponarejeni in prenašeni vizumi	1	2
Ponarejena in prenašena bivalna in delovna dovoljenja	6	6
Ponarejena in prenašena vozniška dovoljenja	9	22
Ponarejeni in prenašeni žigi mejne kontrole	0	50
Ponarejena in prenašena prometna dovoljenja	1	4
Ponarejene in prenašene ostale listine	2	19
Tuje potne listine	0	4
Skupaj	34	140

Metode preventivnega dela po področjih

Metode preventivnega dela	Preprečevanje kriminalitete		Zagotavljanje javnega reda in miru		Zagotavljanje varnosti cestnega prometa		Zagotavljanje varnosti na področju meje	
	2004	2005	2004	2005	2004	2005	2004	2005
Delo v organih, organizacijah, društvih	0	0	0	0	0	0	0	0
Delo v policijski pisarni	0	0	0	1	7	6	0	0
Delo v posvetovalnih telesih	1	1	0	1	10	12	0	0
Izobraževanje otrok in odraslih	14	18	107	74	160	152	0	0
Izvajanje preventivnih projektov in drugih aktivnosti	0	0	25	12	74	61	30	21
Neformalno druženje in povezovanje	11	5	12	13	12	10	24	8
Svetovanje in opozarjanje	86	165	69	93	112	122	6	12
Skupaj	112	189	213	194	375	363	60	41

OPERATIVNO-KOMUNIKACIJSKA DEJAVNOST

Interventni klici na številko 113 po policijskih postajah

Enota	Vsi klici		Interventni klici	
	2004	2005	2004	2005
PP Postojna			2.144	2.364
PP Cerknica			722	840
PP Ilirska Bistrica			1.023	1.215
Skupaj PU	20299	22915	4144	4726

Zapisi interventnih klicev v dnevniku dogodkov po policijskih postajah

Enota	Krimina- liteta	Javni red in mir	Prometna varnost	Državna meja in tujci	Drug dogodki*	Skupaj	Delež (v %)
PP Postojna	285	476	859	21	299	1940	58,69
PP Cerknica	82	180	293	1	109	665	20,12
PP Ilirska Bistrica	98	175	238	41	148	700	21,18
PU Postojna	1355	1412	2659	283	1057	6766**	

Povprečni reakcijski čas policijskih patrulj po policijskih postajah

Enota	Vsi interventni klici (mm:ss)		Nujni interventni klici (mm:ss)	
	2004	2005	2004	2005
PP Postojna	16:34	17:26	13:11	14:36
PP Cerknica	18:06	18:27	12:43	12:39
PP Ilirska Bistrica	15:39	15:35	12:25	12:26
PU Postojna	16:37	17:10	12:51	13:23