



REPUBLIKA SLOVENIJA
MINISTRSTVO ZA NOTRANJE ZADEVE
P O L I C I J A

POROČILO
O DELU POLICIJSKE UPRAVE POSTOJNA
V LETU 2006



Postojna, marec 2007

Preprečevanje, odkrivanje in preiskovanje kriminalitete

Na območju PU Postojna je bilo v letu 2006 obravnavanih **1691** (1231)¹ kaznivih dejanj, od tega 1096 (1166) kaznivih dejanj splošne kriminalitete in 595 (65) kaznivih dejanj gospodarske kriminalitete. Obravnavali nismo kaznivih dejanj, ki bi izpolnjevala vse kriterije kaznivega dejanja organizirane kriminalitete.

Od celotnega števila obravnavanih kaznivih dejanj je 483 (487) predlagalnih deliktov, za katere so oškodovanci podali predlog za pregon in 270 (278) predlagalnih deliktov, za katere oškodovanci niso podali predloga za pregon. Za slednja so bila na pristojna državna tožilstva posredovana poročila. Podatki kažejo, da so policisti v letu 2006 evidentirali večje število manj nevarnih, tako imenovanih bagatelnih kaznivih dejanj, kar odraža manjšo skupno preiskanost.

Slabša preiskanost je izkazana pri treh tipičnih vrstah kaznivih dejanj premoženjske kriminalitete, in sicer kaznivih dejanj *tatvine* 22,78% (24,80%), kaznivih dejanj *velike tatvine* 17,61% (15,87%) in kaznivih dejanj *poškodovanja tuje stvari* 28,00% (25,00). Predvsem *tatvine* in *velike tatvine* so med seboj v glavnem vzročno nepovezane, ne gre za časovno in teritorialno povezane serije kaznivih dejanj.

Ovadenih je bilo 462 (455) osumljencev, od teh 33 (31) mladoletnikov (delež mladoletnih osumljencev znaša 7,1%).

Skupna materialna škoda, nastala s kaznivimi dejanji, je ocenjena na 846,00 (477,02) milijonov SIT.

Splošna kriminaliteta

V primerjavi s preteklim letom ugotavljamo 6% upad števila kaznivih dejanj splošne kriminalitete. Na področju krvnih in seksualnih deliktov je bilo obravnavano eno kaznivo dejanje **poskusa umora**. Obravnavani sta bili 2 (7) kaznivi dejanji *spolnega nasilja*. Opazen je upad kaznivih dejanj *tatvine* in *velike tatvine*, povečalo se je število *poškodovanj tuje stvari*. Obravnavani sta bili dve kaznivi dejanji *velike tatvine*, ko so storilci vlomili v stanovanjsko hišo in v enem primeru odpeljali osebno vozilo Porsche, drugo dejanje pa je ostalo pri poskusu (vozilo Mercedes Benz ML). Evidentirano je večje število kaznivih dejanj *ponarejanja listin* in *nasilništva*. Obravnavanih je bilo več *vlomov* v gradbene kontejnerje, *oborožen rop* v trgovini (storilec kasneje najden mrtev), na mejnih prehodih odkritih in zaseženih več osebnih avtomobilov višjega cenovnega razreda, znamk VW Golf in Passat, Audi, Mercedes in odkrit v tujini odvzet delovni stroj. Skupna preiskanost kaznivih dejanj splošne kriminalitete znaša 49,91% (47,86%). Obravnavanih je bilo tudi več dogodkov s smrtnimi posledicami (požari na objektih, železniški nesreči, padci z objektov, samomori). Na področju splošne kriminalitete je bilo obravnavanih skupno 438 (423) osumljencev.

Nasilje v družini, mladoletne žrtve in osumljenci kaznivih dejanj

V preteklem letu je bilo obravnavanih 39 (50) kaznivih dejanj, katerih osumljenci so bili v času storitve mladoletniki, predvsem s področja premoženjske kriminalitete (poškodovanje tuje stvari). V večini primerov so bili obravnavani za kazniva dejanja *lahke telesne poškodbe*

¹ Podatki v oklepajih za leto 2005

in *tatvin*. Obravnavana so bila tudi 4 kazniva dejanja *spolnega napada na osebo, mlajšo od 15 let*. Prav tako je bilo na državna tožilstva podanih več poročil za kazniva dejanja *spolnega nasilja in spolne zlorabe mladoletne osebe, mlajše od 15 let*. Obravnavano je bilo kaznivo dejanje *prikazovanja, izdelave, posesti in posredovanje pornografskega gradiva*, ki je bilo storjeno z uporabo svetovnega spleta.

Gospodarska kriminaliteta

Na podlagi načrta dela za leto 2006 in strategijo dela MNZ RS v boju zoper gospodarsko kriminaliteto, je bilo obravnavanih 595 kaznivih dejanj gospodarske kriminalitete, kar predstavlja znaten 815,4 % porast. Materialna škoda kot posledica storjenih kaznivih dejanj gospodarske kriminalitete znaša 645.800.000,00 SIT (v letu 2005 196 MIO SIT).

Iz strukture kaznivih dejanj velja izpostaviti, da je kriminalistična policija, v sodelovanju z DU Ljubljana in ODT Ljubljana, obravnavala 60 kaznivih dejanj *zatajitev finančnih obveznosti* po 254. členu KZ RS, znesek zatajenih obveznosti pa je znašal 133 MIO SIT. Zadeva je bila zaključena s privedbo osumljenca preiskovalnemu sodniku, ki je zanj odredil pripor.

Obravnavanih je bilo 215 kaznivih dejanj *ponareditve ali uničenja poslovnih listin* in 232 kaznivih dejanj *poneverb*, pri katerih je nastala materialna škoda v višini 462.866.580,40 SIT. Osumljenec je kot vodja finančne poslovalnice zlorabil svoj položaj in si v daljšem časovnem obdobju pridobil navedeno premoženjsko korist. Obravnavanih je bilo tudi 21 (3) kaznivih dejanj *zlorabe položaja ali pravic*.

Obravnavanje organizirane kriminalitete

V letu 2006 na območju PU Postojna smrtnega primera zaradi zaužitja prevelikega odmerka prepovedane droge in zdravil nismo beležili. Dejstvo pa je, da že nekaj let zapored trend uživanja mamil na notranjsko - kraškem območju narašča. Slednje ima vpliv na tako imenovano sekundarno kriminaliteto, saj ob obravnavi znanih osumljencev ugotavljamo, da večino *tatvin* in *vlomnih tatvin* izvršujejo uživalci prepovedanih drog, ki s tem pridobivajo finančne vire za nakup prepovedanih drog. Na postojnskem območju kriminalno ne delujejo veliki preprodajalci prepovedanih drog, le manjši, ki pa se večinoma povezujejo z preprodajalci iz Ljubljane in drugod.

Večje problematike glede ponarejanja denarja na PU Postojna v letu 2006 nismo beležili. Gre za posamezne zasege ponarejenih bankovcev EUR, USD in SIT v manjših apoenih. Izjema so zaseženi ponarejeni kovanci, v 25 primerih po 2 evra in v 5 primerih bankovec za 20 evrov na območju PP Postojna. S ponarejenimi kovanci neznani storilci, domnevno tujci, plačujejo cestnino na avtomobilski cesti, da pa gre nesporno za ponaredke, se odkrije šele pri štetju izkupička. Na podlagi pridobljenih informacij, da se iz tujine v Slovenijo razpečujejo ponarejeni evrski bankovci, so bili osumljenci v sodelovanju s tujimi varnostnimi organi in Evropolom ter usmerjanjem in sodelovanjem skupine tožilcev za organizirano kriminaliteto, prijeti v BiH, kjer je bila odkrita tudi ilegalna tiskarna ponarejenega denarja.

Vzdrževanje javnega reda in zagotavljanje splošne varnosti ljudi in premoženja

V letu 2006 je bila posebna pozornost posvečena varovanju človekovih pravic in svoboščin, predvsem pri odvzemih prostosti in zagotavljanju ustreznih ravni varnosti na javnih shodih in prireditvah.

Policisti so obravnavali 1768 (2144) kršitev predpisov javnega reda ali 18 % manj kot v enakem obdobju preteklega leta. Kršitev zakona o prekrških zoper javni red in mir ter novega zakona o varstvu javnega reda in miru je bilo 528 (498) ali 6 % več, kršitev drugih predpisov o javnem redu pa 1240 (1640) ali za 25 % manj. Med kršitvami drugih predpisov o javnem

redu je bilo največ kršitev Zakona o tujcih in Zakona o nadzoru državne meje, večji delež med kršitvami drugih predpisov pa po Zakonu o orožju in Zakonu o proizvodnji in prometu s prepovedanimi drogami. Kršitve zakona o tujcih so v padcu, kršitve predpisov o nadzoru državne meje, o orožju in prometu s prepovedanimi drogami pa v porastu.

Na območju PU so se policisti srečevali s problemom obremenitve okolja s hrupom, ki ne izvirajo iz dejavnosti pravnih oseb. Hrup je motil državljane predvsem na glasbenih in drugih prireditvah, ki sicer potekajo skladno z dovoljenji, nadalje hrup iz avtomobilskih zvočnikov na parkirnih prostorih in v gostinskih lokalih.

Evidentirali smo povečanje delovnih nesreč, in sicer iz 10 v letu 2005 na 32 v letu 2006.

Policisti so v primerjavi z istim obdobjem lanskega leta obravnavali 69 (54) ali 28 % več kršitev Zakona o orožju. Zaradi suma, da posamezniki ne izpolnjujejo pogojev za posedost orožja, sta bili pristojnim upravnim enotam poslani 2 (1) pobudi za uvedbo upravnega postopka za odvzem orožja. Obravnavani sta bili 2 poškodbi z orožjem. Pri obravnavi nasilja v družini smo zabeležili 70 (40) kršitev ali 75 % več kot v istem obdobju lanskega leta, v stanovanjih je bilo storjenih 60 (37) kršitev ali 62% več, število vseh oseb v kršitvah je bilo 57 (39). V okviru te problematike je bilo pridržanih 8 (5) oseb. Policijske enote so odredile 6 (1) ukrepov prepoved približevanja iz 39.a člena Zakona o policiji. Velik porast števila kršitev, to je 38 (16) ali 137% več in tudi števila obravnavanih oseb je bil na območju PP Cerknica, na PP Ilirska Bistrica je povečanje manjše, na PP Postojna pa je število kršitev enako kot preteklo leto. K povečanju števila kršitev je prispevalo tudi dosledno ukrepanje policistov ob zaznavah nasilja.

Večje angažiranje policije je bilo potrebno ob večjih prireditvah, ki so se odvijale na območju policijske uprave (rally Hella, praznik radia 94, pustovanje v Cerknici, Ilirska Bistrica in Postojni, gorsko-hitrostna dirka Ferrari, viteške igre, furmanski praznik). V juliju 2006 je pred Centrom za tujce potekal neprijavljen protestni shod, na katerem je prišlo do kršitev javnega reda in storitve kaznivih dejanj. Policisti so uporabili prisilna sredstva proti množici, prav tako je v intervenciji sodelovala PPE PU Postojna.

Policisti so opravljali kontrolo nad varnostnimi službami v okviru rednega dela, poleg tega pa so opravili še 21 (3) poostrenih nadzorov. V 7 (9) primerih so policisti izvajali tudi nadzor nad osebami, ki so zaposlene pri službah za opravljanje zasebnega varovanja in so pri delu oborožene. Skupno je bilo ugotovljenih 6 (5) kršitev Zakona o zasebnem varovanju. Pri nadzoru nad izvajanjem zakona o zasebnem varovanju in o obveznem organiziranju službe varovanja je bilo ugotovljeno, da je ena oseba pri zasebni varnostni službi izvajala varovanje brez ustrezne licence, zaradi česar sta bila zoper varnostno službo in delavca podana 2 (1) predloga pristojnemu prekrškovnemu organu, in sicer Inšpektoratu RS za notranje zadeve. Varnostniki so v 8 (21) primerih izvajali ukrep zadržanja do prihoda policistov. V treh primerih varnostne službe niso poročale o ukrepih v skladu s predpisi, zaradi česar je bil zoper njih uveden hitri postopek in izdane 4 odločbe, v dveh primerih je bila izrečena globa in v dveh primerih opomin. Zoper enega varnostnika je bil po 32. členu navedenega zakona izdan plačilni nalog. Pri ukrepanju varnostnikov je prišlo do uporabe sile in telesnih poškodb v dveh primerih, v enem primeru je bil zoper varnostno službo podan predlog pristojnemu prekrškovnemu organu Inšpektoratu RS za notranje zadeve in podana kazenska ovadba (drugi primer je še v fazi preiskave).

Skladno s predpisi so policijske enote v 16 (23) primerih zagotovile pomoč državnim organom, gospodarskim družbam, zavodom ter drugim organizacijam in posameznikom z javnimi pooblastili, kadar so se jim državljani pri opravljanju nalog iz njihove pristojnosti fizično upirali ali kadar so pristojni pričakovali njihovo upiranje. Največkrat je bila taka pomoč nudena zdravstvenim organizacijam. V nobenem primeru ni šlo za zahtevnejše asistenco.

Zagotavljanje varnosti cestnega prometa

Splošne značilnosti

Delo na področju varnosti cestnega prometa je izhajalo iz strokovnih priporočil in letnega načrta dela, z upoštevanjem sprememb, ki sta jih prinesla novi Zakon o varnosti cestnega prometa v povezavi z Zakonom o prekrških. Prometna varnost je na območju PU Postojna v letu 2006 v primerjavi z letom 2005 nekoliko slabša, upoštevajoč predvsem število prometnih nesreč. Posledice prometnih nesreč pa so ugodnejše glede na primerjalno obdobje leto 2005.

Policijske enote so pri kontroli in nadzoru prometa ugotovile 11228 (11751) ali 4,6 % manj kršitev kot leta 2005. Število represivnih ukrepov, ki pomembno prispevajo k zmanjšanju števila najhujših posledic oziroma odstotek kršitev (hitrost, alkohol in varnostni pas) znaša za PU 61 % (59 %) in je nižji od 65% (priporočila za 2006). Izstopa upad opozoril za 21%, ki jih je bilo 2888 (3665). Pristojnim sodiščem je bilo podanih za 19 % manj obdolžilnih predlogov 1181 (1463), na podlagi plačilnih nalogov je bilo izrečenih 6173 (5409) glob in v hitrih postopkih je bilo izdanih 1030 (1558) za 34 % manj odločb. Ugotovljenih je bilo 2909 (2690) prekorajitev dovoljenih hitrosti oz. 7 % več kršitev, zaradi neuporabe varnostnih pasov pa 1265 (1459) ali 13 % manj kršitev. Nekoliko je večje število ugotovljenih kršitev v zvezi prevoza nevarnega blaga po cestah. Policisti so odredili za 24 % več preizkusov z alkotesti in za 57 % manj strokovnih pregledov zaradi vožnje pod vplivom prepovedanih drog. Beležimo porast pri deležu alkoholiziranih povzročiteljev v prometnih nesrečah in tudi stopnja alkohola v krvi voznikov je še vedno previsoka glede na zastavljene cilje.

Prometne nesreče

Obravnavanih je bilo za 7 % več prometnih nesreč kot v preteklem obdobju. V 8 (12) nesrečah s smrtnim izidom je umrlo 9 (13) oseb, kar je 31 % manj kot lani. Število prometnih nesreč s telesnimi poškodbami 237 (236) je praktično identično kot v preteklem letu. Hudo telesno poškodovanih je bilo 40 (41) oseb, lahko telesno poškodovanih pa 283 (284). Med območji najbolj negativno izstopa, tako po številu prometnih nesreč kot tudi posledicah, območje PP Postojna. Opazno je povečanje prometnih nesreč na avtocesti, kar pa je glede na povečanje prometa tudi pričakovano. Alkohol kot sekundarni vzrok je bil v prometnih nesrečah ugotovljen večkrat kot v preteklem letu, saj je bilo vinjenih 83 (71) povzročiteljev, kar znaša 12,4 % (11,7) in presega priporočen državni nivo 7 %. Povprečna stopnja alkohola se je znižala na 1,41 (1,46) g/kg. Vozniki z vozniškim stažem do 2 let so bili udeleženi v 82 (88) prometnih nesrečah.

Štiri osebe so umrle na avtocesti, 4 na regionalni cesti in 1 v naselju. Med vzroki za prometne nesreče je na prvem mestu neprilagojena hitrost vožnje, sledi nepravilna stran in smer vožnje. Pri slednjem vzroku je bilo tudi največ alkoholiziranih povzročiteljev. Tujci so bili udeleženi v 178 (159) + 12% prometnih nesrečah, 2 (3) osebi sta umrli.

Otroci in mladoletniki so bili udeleženi v 31 (38) prometnih nesrečah, v katerih je 1 (0) otrok umrl.

Največ nesreč se je pripetilo v maju in juniju, po dnevu nesreče v petek, soboto in nedeljo. V teh dneh so umrle 4 (7) osebe. Po številu nesreč, kot že vrsto let, izstopa dnevni čas med 13. in 21. uro.

Od skupaj 800 (721) voznikov, ki so bili udeleženi v prometnih nesrečah, jih 85 (91) ni uporabljalo varnostnega pasu. Pri tem so 3 (3) osebe umrle, 16 (10) jih je bilo hudo telesno poškodovanih. V nesrečah ni uporabljalo varnostnega pasu 24 (68) potnikov, od tega je 1 oseba umrla (3), 10 (7) pa je bilo hudo telesno poškodovanih.

Nadzor in urejanje cestnega prometa

Policisti so izvedli številne poostrene nadzore v skladu z »Nacionalnim programom varnosti cestnega prometa« za obdobje 2007-2011, ki temelji na štirih segmentih, in sicer nadzor nad uporabo varnostnih pasov, hitrostjo, varovanjem otrok na poti v šoli in psihofizičnim stanjem voznikov. V le enem primeru, pri uporabi varnostnih pasov, so se v preventivno delo vključili tudi drugi subjekti, v ostalih primerih pa njihovega odziva ni bilo.

Redni mesečni nadzori prometne varnosti so vsebovali tudi nadzore na državnem nivoju (Cestni križ), nekaj nadzorov je bilo usklajenih z nadzori v evropskem prostoru (alkohol, avtobusi). Poleg tega so policisti bolj pogosto nadzirali voznike motornih koles, v začetku tako imenovane motoristične sezone od aprila dalje, še posebno na odseku Postojna – Planina - Razdrto. V zimskem obdobju so policisti izločali tovorna vozila predvsem na avtocesti št. A1, v smeri Nove Gorice zaradi burje in sneženja. Večjih zastojev v zvezi pretočnosti prometa, razen dokaj dolge in ostre zime v začetku leta, nismo beležili. Policisti so izvajali tudi nadzor nad vozniki avtobusov, avtošol in tovornih vozil, ki prevažajo nevarno blago. Sodelovali so tudi v postopkih odločanja upravnih enot pri izdajanju odločb organizatorjem športnih prireditev na cesti ter izvedli predhodne terenske ogleda in zavarovanja prireditev (kolesarska dirka po Sloveniji, kolesarski maraton Brkini, rally Postojnska jama in rally starodobnih vozil).

Nadzor državne meje in izvajanje predpisov o tujcih

Število potnikov, ki so prestopili državno mejo na mejnih prehodih PU Postojna, se je v primerjavi z letom prej zmanjšalo za 7%, in sicer iz 9.045.268 na 8.431.122. Ob tem je potrebno opozoriti, da je razlog statističnem padcu števila potnikov nova metodologija štetja potnikov, saj je dejansko promet vozil preko mejnih prehodov ostal na lanskem nivoju.

Policisti so obravnavali 722 (1.196) ali 40% manj kršitev zakona o tujcih in 247 (184) ali 34 % več kršitev zakona o nadzoru državne meje. Na mejnih prehodih je bilo zavrženih 1.127 (1.393) ali 19% manj tujcev, ki niso izpolnjevali zakonskih pogojev za vstop v državo. Policisti so na mejnih prehodih obravnavali 77 (70) oseb, ki so zlorabile 108 (140) listin, od tega največ zlorab žigov, bivalnih dovoljenj, potnih listov in vozniških dovoljenj.

Število prijatih oseb, ki so ilegalno prestopile državno mejo, se je v primerjavi z letom 2005 povečalo iz 586 na 686 oziroma za 17%. Pri varovanju državne meje so bile uporabljene vse oblike policijskega dela, sodelovale so tudi enote vodnikov službenih psov, letalska policijska enota in specializirana enota za nadzor državne meje. Pri varovanju meje so policisti uporabljali tudi vsa razpoložljiva tehnična sredstva. V tem obdobju nismo beležili mejnega incidenta (leta 2005, 1 primer).

Policisti PU Postojna so hrvaškimi mejnim organom, na podlagi mednarodnega sporazuma o vračanju oseb, vrnili 521 (314) oseb, ki so ilegalno prišle v našo državo medtem, ko so hrvaški mejni organi vrnili PU Postojna 3 (9) take osebe.

Operativno-komunikacijska dejavnost

V letu 2006 je bilo na »113« sprejetih 21817 (22915) klicev, ali 4,79 % manj kot v letu prej. Interventnih klicev, ki so zahtevali prihod policije na kraj, je bilo 5728 (4726) ali 21,20 % več, kot v letu 2005.

Na podlagi interventnih klicev je bilo na kraj dogodka napotenih 5514 (5194) policijskih patrulj ali 6,1 % več. Povprečni reakcijski čas policijskih patrulj (čas od klica na 113 do prihoda policista na kraj dogodka) je bil za vse interventne dogodke 17 minut in 24 sekund (17:10),

za nujne interventne dogodke pa 10 minut in 50 sekund (13:23). Povprečni reakcijski čas po območjih policijskih postaj pa so: PP Postojna 18:10 (17:26), PP Cerknica 17:57 (18:27) in PP Ilirska Bistrica 15:02 (15:35). Doseženi reakcijski časi ne odstopajo od zastavljenih ciljev (15 minut patrolje in 3 minute OKC). Kot je bilo že uvodoma napisano, se je reakcijski čas podaljšal pri patroljah PP Postojna.

V dnevnik dogodkov (DDOKC) je bilo v letu 2006 vpisano 6676 (6766) dogodkov ali 1,3% manj, največ s področja prometne varnosti 2759 (2659), kriminalitete 1186 (1355) in javnega reda in miru 1164 (1412).

Blokada območja PU Postojna ali določenega območja PU je bila na pobudo drugih ali zaradi lastnih potreb opravljena v 34 (49) primerih. Izvajanje blokade je bilo uspešno v 3 (20) primerih, skupno pa je bilo prijetih 7 (34) storilcev prekrškov oziroma kaznivih dejanj.

Spremljanje izvajanja policijskih pooblastil in ogrožanja policistov

Stalno smo spremljali zakonitost in strokovnost uporabe policijskih pooblastil in prisilnih sredstev. Izdelana je bila analiza pridržanj v prvih petih in desetih mesecih leta 2006. Na nekaterih policijskih enotah PU Postojna je bil v marcu lani na obisku Varuh človekovih pravic, ki je ugotavljal nepravilnosti pri odvzemih prostosti. Policisti so vsa pridržanja odredili zakonito.

Policisti so v letu 2006 zaradi kaznivih dejanj, preprečitve nadaljevanja prekrškov ali drugih razlogov pridržali 696 (146) ali za 377% več oseb. Povečanje je odraz spremembe Zakona o policiji, in sicer 2. odstavka 43. člena, kjer je povečanje pridržanj za 513 (0) pridržanj. Prisilna sredstva so policisti uporabili v 207 (171) primerih. Zoper kršitelje so večinoma uporabili najmilejši prisilni sredstvi – sredstva za vklepanje in vezanje 139 krat ter fizično silo 50 krat, kar pomeni, da sta bili pri uporabi policijskih pooblastil spoštovani načeli postopnosti in sorazmernosti. Strelnega orožja kot prisilnega sredstva niso uporabili, v 1 primeru je bil izstreljen opozorilni strel.

Na PU Postojna sta bili v letu 2006 obravnavani dve grožnji policistom, ki ju je pristojna komisija ocenila kot majhni ogrožanji.

Kadrovske in organizacijske zadeve

V letu 2006 so bile v skladu s potrebami in veljavno sistemizacijo predlagane razporeditve zelo velikega števila policistov znotraj policijskih enot (39). Največ kadrovskih premikov je bilo na PP Cerknica ob sočasni razporeditvi kandidatov za policiste in spremembi sistemizacije v juliju. Velike težave se pojavljajo ob premeščanju policistov, ki zasedajo tako imenovana schengenska delovna mesta in premestitev brez ustrezne zamenjave ni mogoča. Zasedbi prostih delovnih mest, ki so izrednega pomena za nemoteno in učinkovito opravljanje nalog policijskih enot, sta bili v dveh primerih rešeni z začasno premestitvijo policistov, ob uporabi določil 147. člena Zakona o javnih uslužbencih.

Znotraj PU in njenih enot je bila realizirana večina predlaganih razporeditev policistov ob upoštevanju, da se število delovnih mest v schengenskih enotah ne spremeni. Iz GPU, MNZ in PU Koper so bili na našo PU razporejeni trije uslužbenci, medtem ko je bil iz naše PU v drugo PU premeščen direktor ter dva policista. Začasno so bili na GPU, UUP, UKP in UVZ premeščeni štiri policisti.

Zaradi zagotovitve nemotenega opravljanja nalog je bilo začasno, po 77. členu Zakona o policiji, napotenih skupaj 20 policistov, od teh jih je bilo deset napotenih na PP Postojna, štirje na PPP Postojna, trije na PMP Starod ter po dva na SKP in OKC PU. Iz drugih enot je bil k nam napoten en policist iz CT ter policijski inšpektor iz PA.

Na PU Postojna je bilo konec leta 2006 sistemiziranih 445 delovnih mest, zasedenih pa je 406, kar pomeni 87 % zasedenost. Zasedenost uradniških delovnih mest (policistov) je nižja in sicer 83 %, najnižja je na PPP in PP Postojna. Sistemizacija delovnih mest se je v primerjavi z letom 2005 povečala za 15 uradniških delovnih mest, od tega za 1 delovno mesto višjega policijskega inšpektorja in 14 delovnih mest policistov.

Delovno razmerje je prenehalo 18 zaposlenim, med njimi dvema zaradi izteka pogodbe o zaposlitvi za določen čas, dvema zaradi sporazumne odpovedi, dvema zaradi odpovedi delodajalca, deset se jih je upokojilo, dva kandidata za policista pa nista zaključila izobraževanja.

Pri delu se je poškodovalo 23 zaposlenih, kar pomeni številčno manj poškodb kot v preteklih dveh letih. Med najpogostejšimi vzroki poškodb se prvič pojavijo napadi na policiste. Tako je bilo pri opravljanju zakonitih uradnih nalogah poškodovanih pet policistov.

Finančno-materialne zadeve

V letu 2006 so bile načrtovane naloge s področja finančno materialnega poslovanja realizirane. Na finančnem področju smo kljub nekaterim težavam zaradi omejenih sredstev, težave reševali s prerazporeditvami oziroma z dodatnimi odobritvami.

Pravočasno so bila zagotovljena materialno tehnična sredstva, oprema in ažurno sklenjena pogodbeni razmerja za opravljanje storitev in nabavo blaga po veljavni zakonodaji. Oprema in vozila so bila redno vzdrževana v okviru razpoložljivih sredstev.

Mednarodno sodelovanje

Na dvostranski ravni je bilo organiziranih 8 delovnih srečanj s predstavniki PU Primorsko-Goranska iz Reke (RH), ki so se nanašala predvsem na preprečevanje nedovoljenih migracij, preprečevanje, odkrivanje in preiskovanje čezmejne kriminalitete, izvedbo skupnih mešanih policijskih patrulj in izvedbo skupnih poostrenih nadzorov nad ilegalnimi migracijami.

PRILOGA:

- PRILOGA 1: Statistični podatki

**Po pooblastilu generalnega
direktorja Policije**

**Iztok ŠTUCIN
VIŠJI POLICIJSKI INŠPEKTOR II**

STATISTIČNI PODATKI

PREPREČEVANJE, ODKRIVANJE IN PREISKOVANJE KRIMINALITETE

Poročilo o delu PU PO 2006

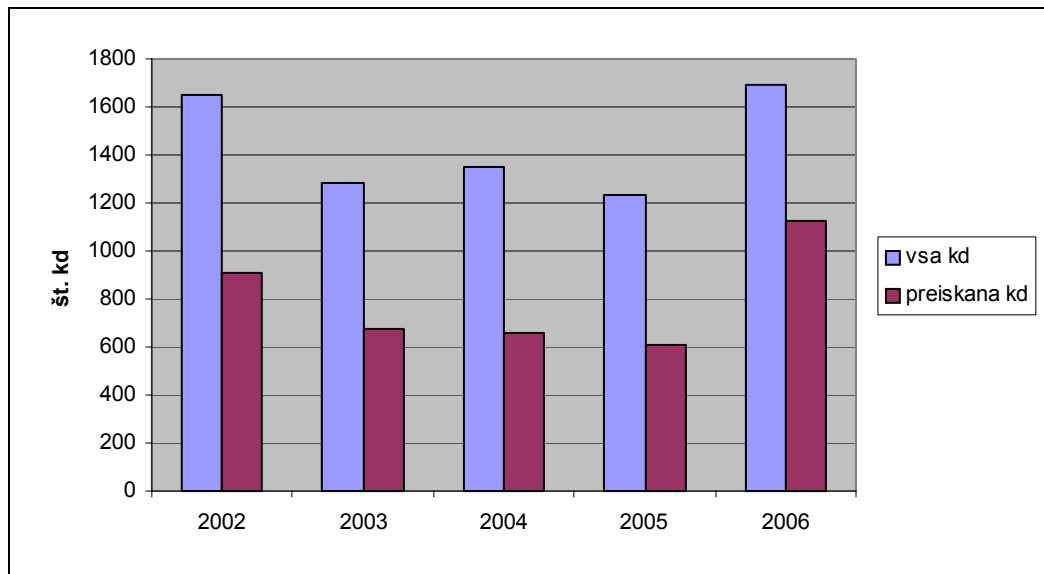
Kazniva dejanja, za katera je policija vložila kazensko ovadbo ali poročilo v dopolnitev kazenske ovadbe*

	2002	2003	2004	2005	2006
Kazniva dejanja **	1649	1282	1347	1231	1691
Preiskana k. d.	912	678	662	612	1126
Delež preiskanih k. d. (v %)	55,3	52,9	49,1	49,7	66,6
K. d., ki jih je odkrila policija	276	209	231	272	310
Delež odkritih k. d. (v %)	16,7	16,3	17,1	22,1	18,3

*Podatki so iz evidence ovadenih oseb in kaznivih dejanj. V številu ni zajetih kaznivih dejanj, katerih posledica je bila prometna nesreča.

**Statistični podatki niso popolnoma primerljivi s podatki pred letom 2003 zaradi izpopolnjene metodologije vnosa in obdelave podatkov.

Preiskana kazniva dejanja



Kazniva dejanja po enotah

Enota	Kazniva dejanja			Preiskana k. d.		Delež preiskanih k. d. (v %)		K. d., ki jih je odkrila policija		Delež odkritih k. d. (v %)	
	2005	2006	Porast/upad (v %)	2005	2006	2005	2006	2005	2006	2005	2006
PMP JELŠANE	28	45	60,7	27	44	96,4	97,8	25	42	89,3	93,3
PMP STAROD	40	41	2,5	40	41	100,0	100,0	40	40	100,0	97,6
PP CERKNICA	250	277	10,8	94	129	37,6	46,6	22	43	8,8	15,5
PP ILIRSKA BISTRICA	281	218	-22,4	125	125	44,5	57,3	61	52	21,7	23,9
PP POSTOJNA	485	503	3,7	200	197	41,2	39,2	30	27	6,2	4,8
PPP POSTOJNA	3	1	-66,7	3	1	100,0	100,0	3	1	100,0	100,0
PU POSTOJNA	1	0	0	1	0	100,0	0	0	0	100,0	0
SKP POSTOJNA	142	604	325,4	121	587	85,2	97,2	91	106	64,1	17,5
Sl. Direktorja	1	2	100,0	1	2	100,0	100,0	0	2	100,0	100,0
SKUPAJ	1231	1691	37,4	612	1126	49,7	66,6	272	310	22,1	18,3

Kazniva dejanja zoper življenje in telo

Vrsta kaznivega dejanja	Število k. d.	Porast/upad	Št. preiskanih k. d.	Delež preiskanih k. d. (v %)
-------------------------	---------------	-------------	----------------------	------------------------------

Poročilo o delu PU PO 2006

	2005	2006	(v %)	2005	2006	2005	2006
Umor							
dokončan	1	0	0	1	0	100,0	0
poskus	1	1	0	1	1	100,0	100,0
Posebno huda telesna poškodba	0	1	0	0	1	0	100,0
Huda telesna poškodba	2	2	0	2	2	100,0	100,0
Lahka telesna poškodba	42	51	21,4	40	50	95,2	98,0
Druga k. d. zoper življenje in telo	1	3	200,0	1	3	100,0	100,0
Skupaj	47	58	23,4	45	57	95,7	98,3

Kazniva dejanja zoper spolno nedotakljivost

Vrsta kaznivega dejanja	Število k. d.		Porast/ upad (v %)	Št. preiskanih k. d.		Delež preiskanih k. d. (v %)	
	2005	2006		2005	2006	2005	2006
Posilstvo							
dokončano	1	0	0	1	0	100,0	0
poskus	0	0	0	0	0	0	0
Spolno nasilje	7	2	-71,4	6	2	85,7	100,0
Kršitev sp. ned. z zlorabo polož.	0	0	0	0	0	0	0
Sp. napad na os., ml. od 15 let	3	4	33,3	2	3	66,7	75,0
Druga k. d. zoper sp. ned.	1	0	0	1	0	100	0
Skupaj	12	6	-50,0	10	5	83,3	83,3

Kazniva dejanja zoper premoženje

Vrsta kaznivega dejanja	Število k. d.		Porast/ upad (v %)	Št. preiskanih k. d.		Delež preiskanih k. d. (v %)	
	2005	2006		2005	2006	2005	2006
Poškodovanje tuje stvari	88	100	13,6	22	28	25,0	28,0
Tatvina*	356	311	-12,6	90	70	25,3	22,5
Vlom	197	133	32,5	29	23	14,7	17,3
Drzna tatvina	6	3	-50,0	3	0	50,0	0
Tatvina motornega vozila	10	8	-20,0	0	4	0	50,0
Rop	2	6	200,0	1	3	50,0	50,0
Zatajitev	25	29	16,0	9	10	36,0	34,5
Roparska tatvina	0	1	0	0	0	0	0
Klasična goljufija	23	39	69,6	23	37	100,0	94,9
Požig	1	2	100,0	0	0	0	0
Druga k. d. zoper premož.	37	28	-24,3	26	18	70,3	64,3
Skupaj**	745	660	-11,4	203	193	27,2	29,2

*Kazniva dejanja po 211. in 212. čl. KZ, brez vlomov, drznih tatvin, tatvin motornih vozil in tatvin s področja gospodarske kriminalitete.

**Kazniva dejanja zoper premoženje, brez istovrstnih kaznivih dejanj gospodarske kriminalitete.

Kazniva dejanja gospodarske kriminalitete

Poročilo o delu PU PO 2006

Vrsta kaznivega dejanja	Število k. d.		Porast/ upad (v %)	Škoda (v mio. SIT)		Porast/ upad (v %)
	2005	2006		2005	2006	
Goljufija	0	0	0	0	0	0
Oderuštvo	0	0	0	0	0	0
Lažni stečaj	0	0	0	0	0	0
Povz. stečaja z nevestnim gospodarjenjem	0	0	0	0	0	0
Poslovna goljufija	9	24	166,7	25,8	35,8	38,7
Ponareditev ali uničenje poslovnih listin	2	215	10650,0	0	193,6	0
Zloraba položaja ali pravic	3	21	600,0	8,2	20,6	151,7
Poneverba	1	232	23100,0	0,0	263,4	26589,0
Pranje denarja	0	0	0	0	0	0
Izdaja nekritega čeka in zloraba kartice	0	0	0	0	0	0
Zatajitev finančnih obveznosti	12	60	400,0	160,7	115,3	-28,3
Druga k.d. gospodarske kriminalitete	35	42	20,0	1,2	16,1	1219,2
Skupaj	65	595	815,4	196,1	645,8	229,2

Zasežene prepovedane droge

Vrsta zasežene prepovedane droge		2005	2006	Porast/upad (v %)
Heroin	(g)	391,2	2.474,4	532,5
	(ml)	0	0	0
Kokain	(g)	95,1	2,0	-97,9
Amfetamini	(g)	3,4	1,2	-65,3
	(tbl)	99	0	0
Ecstasy	(g)	0,9	0	0
	(tbl)	2	45	2250
Konoplja - rastlina	(g)	3.838,9	49.446,2	1280
	(kosov)	25	213	852
Konoplja - cigareti	(g)	136,4	228,7	67
Hašiš	(g)	75,8	95,7	26,3
Metamfetamini	(g)	0	0,3	0
	(tbl)	0	0	0
Metadon	(g)	0	0	0
	(ml)	0	50	0
	(tbl)	0	95	0
Benzodiazepini	(ml)	0	966	0

Preiskave in strokovna mnenja

Laboratorij	Preiskave in strokovna mnenja		Porast/upad (v %)
	2005	2006	
Fizikalni	2	3	50%
Kemijski	16	13	-9%
Biološki	5	3	-40%
Za pisave in dokumente	2	2	0%
Daktiloskopski	1	1	0%
Skupaj	26	22	-16%

Najpogostejše preiskave sledi

Poročilo o delu PU PO 2006

Vrsta sledi	Preiskave		Porast/ upad (v %)
	2005	2006	
Sledi obuval	513	307	-40
Papirne črte	51	44	-14
Prepovedane droge	98	122	24
Požari, eksplozije	11	12	9
Onesnaženje vode	1	1	0
Barve, laki	11	3	-73
Sumljivi dokumenti	3	4	33
Rokopis	3	0	0
Denar	1	1	0
Strelno orožje	3	61	2033
Orodje	47	31	-34
Žarnice, kolesa	0	4	0
Zemlja, steklo	18	12	-33
Ključavnice	6	5	-17
Biološke sledi*	179	167	-7

Druga strokovna opravila za podporo preiskovanju kaznivih dejanj

	2005	2006
Poligrafske preiskave	0	2
Računalniško sestavljanje slike	0	0
Pregledi računalniških podatkov	3	3

Kriminalistično tehnična opravila

Kriminalistično tehnična opravila	2005	2006	Porast/upad (v %)
Ogledi krajev kaznivih dejanj in dogodkov	269	298	11%
Izdelava strokovnih mnenj	60	44	-27%
Identificiranje osumljencev	26	22	-16%
Testiranje prepovedanih drog	148	172	16%
Izdelava fotografij	10965	11530	5%
Fotografiranje in daktiloskopiranje osumljencev	100	110	10%

VZDRŽEVANJE JAVNEGA REDA IN ZAGOTAVLJANJE SPLOŠNE VARNOSTI LJUDI IN PREMOŽENJA

Kršitve predpisov o javnem redu*

	2002	2003	2004	2005	2006
Kršitve zakonov o JRM*	764	699	718	498	528
Kršitve drugih predpisov**	1001	1058	1372	1646	1240
Skupaj	1765	1757	2090	2144	1768

* Prikazane se kršitve zakona o prekrških zoper javni red in mir (ZJRM) in zakona o varstvu javnega reda in miru (ZJRM-1), ki je začel veljati 21. 7. 2006.

** Kršitve zakonodaje s področja cestnega prometa niso vključene.

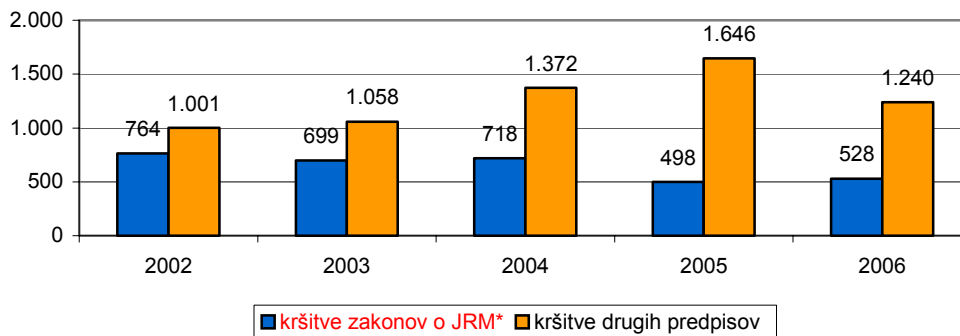
Kršitve predpisov o javnem redu po enotah

Enota	Kršitve zakonov o JRM*			Kršitve drugih predpisov**			Skupaj		
	2005	2006	Porast/ upad (v %)	2005	2006	Porast/ upad (v %)	2005	2006	Porast/ upad (v %)
PP Cerknica	150	157	+5	94	44	-53	247	201	-19
PP Postojna	200	195	-3	92	96	+4	292	291	-1
PP Ilirska Bistrica	144	161	+12	387	610	+56	531	771	+44
PPP Postojna	4	10	+150	13	13	0	17	23	+35
PMP Jelšane	0	2	0	657	259	-60	657	261	-60
PMP Starod	0	3	0	403	218	-45	403	221	-44
Skupaj	498	528	+6	1646	1240	-25	2144	1768	-18

* Prikazane so kršitve zakona o prekrških zoper javni red in mir (ZJRM) in zakona o varstvu javnega reda in miru (ZJRM-1), ki je začel veljati 21. 7. 2006.

** Kršitve zakonodaje s področja cestnega prometa niso vključene.

Kršitve predpisov o javnem redu



* Prikazane so kršitve zakona o prekrških zoper javni red in mir (ZJRM) in zakona o varstvu javnega reda in miru (ZJRM-1), ki je začel veljati 21. 7. 2006.

Poročilo o delu PU PO 2006

Kršitve zakonov o javnem redu in miru*

Kršitve	2005	2006	Porast/upad (v %)
Prepiranje, vpitje (11/1 ZJRM)	281	169	-39
Motenje in ogrožanje varnosti v zasebnem prostoru (11/4 ZJRM)	99	64	-35
Nedostojno vedenje do uradne osebe (11/2 ZJRM)	77	34	-55
Vznemirjanje okolja v pijanosti (11/3 ZJRM)	18	9	-50
Pretepanje in drzno vedenje (10/1 ZJRM)	20	23	+15
Klatenje, potepanje in beračenje (10/4 ZJRM)	0	0	0
Nenaznanitev kršitve JRM (15 ZJRM)	0	0	0
Streljanje z ogrožanjem ljudi (11/5 ZJRM)	0	0	0
Izzivanje ali spodbujanje k pretepu (6/1 ZJRM-1)	0	36	0
Prepiranje, vpitje ali nedostojno vedenje (7/1 ZJRM-1)	0	54	0
Nedostojno vedenje do uradne osebe (7/2 ZJRM-1)	0	37	0
Nasilje v družini (v povezavi s 6/1, 6/2 in 6/3 ZJRM-1) (6/4 ZJRM)	0	7	0
Motenje nočnega miru s hrupom (8/1 ZJRM)	0	2	0
Povzročanje hrupa z akustičnimi aparati (8/2 ZJRM)	0	8	0
Neupoštevanje odredbe uradne osebe (22/1 ZJRM-1)	0	1	0
Prenočevanje na javnih krajih (10 ZJRM-1)	0	3	0
Druge kršitve (ZJRM in ZJRM-1)	3	81	+2600
Skupaj	498	528	+6

Prikazane so kršitve zakona o prekrških zoper javni red in mir (ZJRM) in zakona o varstvu javnega reda in miru (ZJRM-1), ki je začel veljati 21. 7. 2006.

Kraj kršitev zakonov o javnem redu in miru*

Kraj	2005	2006	Porast/upad (v %)
Cesta, ulica, trg	205	184	-10
Stanovanje	119	123	+3
Gostinski objekt	103	70	-32
Javni shod, prireditve	4	8	+100
Drug kraj	67	143	
Skupaj	498	528	+6

** Prikazane so kršitve zakona o prekrških zoper javni red in mir (ZJRM) in zakona o varstvu javnega reda in miru (ZJRM-1), ki je začel veljati 21. 7. 2006.*

Kršitve drugih predpisov o javnem redu

Predpisi	2005	2006	Porast/upad (v %)
Zakon o tujcih	1196	722	-39
Zakon o nadzoru državne meje	184	247	+34
Zakon o proizvodnji in prometu s prepovedanimi drogami	74	104	+40
Uredba o hrupu v naravnem in življenjskem okolju	25	0	0
Zakon o osebni izkaznici	5	6	+20
Zakon o prijavi prebivališča	34	26	-23
Zakon o zaščiti živali	18	20	-10
Zakon o orožju	54	69	+28
Zakon o javnih zbiranjih	23	23	0
Zakon o omejevanju porabe alkohola	15	7	-53
Zakon o zasebnem varovanju	0	5	0
Zakon o osebni imenu	1	0	0
Drugi predpisi	515	539	+5
Skupaj	2144	1768	-17

Nesreče in drugi dogodki

Poročilo o delu PU PO 2006

	2005	2006
Onesnaženje in ogrožanja okolja	5	5
Nesreče na vodah	0	0
Utopitve	0	0
Gorske nesreče	0	0
Nesreče na smučiščih*	0	0
Nesreče v zračnem prostoru	0	0
Nesreče in izredni dogodki v železniškem prometu	5	8
Samomori	6	7
Poskusi samomora	7	7
Požari	83	97
Delovne nesreče	10	32
Iskanje pogrešanih oseb	1	0

*V skladu z določili zakona o varnosti za smučiščih je upravljavec smučišča dolžan obveščati policijo samo o tistih dogodkih, v katerih so bili udeleženci hudo telesno poškodovani ali je nastopila smrt. Zato se število lahko telesno poškodovanih nanaša le na primere, o katerih je bila policija obveščena.

Asistence policije

Upravičenci	2005	2006
Zdravstvene ustanove	12	10
Sodišča	3	0
Inšpekcijske službe	1	2
Centri za socialno delo	0	0
Drugi upravičenci	7	4
Skupaj	23	16

ZAGOTAVLJANJE VARNOSTI CESTNEGA PROMETA

Kršitve, ugotovljene pri nadzoru cestnega prometa

Predpisi	2005	2006
Zakon o varnosti cestnega prometa	11751	11228
Zakon o delov. času in obveznih počitkih ...*	17	93
Zakon o prevozih v cestnem prometu	30	21
Zakon o prevozu nevarnega blaga	13	20
Zakon o javnih cestah	0	4
Zakon o obveznih zavarovanjih v prometu	3	4
Drugi predpisi		
Skupaj	11814	11370

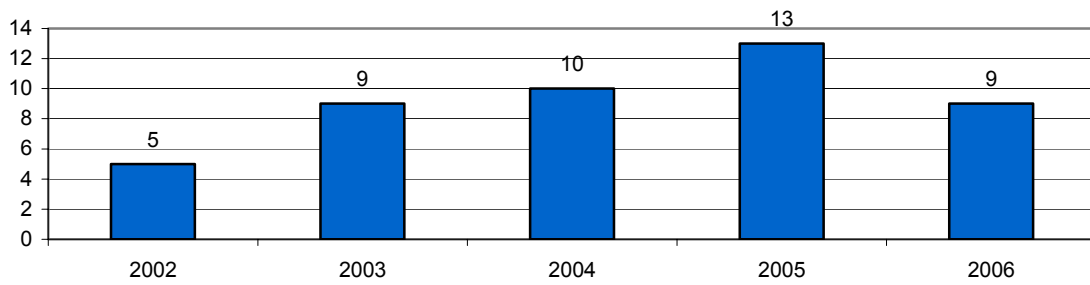
*Zakon o delovnem času in obveznih počitkih mobilnih delavcev ter o zapisovalni opremi v cestnih prevozih

Prometne nesreče in posledice

Leto	Prometne nesreče				Posledice		
	Vse nesreče	Nesreče s smrtnim izidom	Nesreče s telesnimi poškod.	Nesreče z mater. škodo	Mrtvi	Hudo telesno poškod.	Lahko telesno poškod.
2002	814	5	220	589	5	43	259
2003	781	8	243	530	9	32	319
2004	786	10	236	540	10	36	308
2005	606	12	235	359	13	41	284
2006	652	8	236	408	9	40	283
Porast/upad 2005/06 (v %)	+7%	-33 %	+ 0 %	+12 %	- 31 %	- 2 %	- 0 %

Poročilo o delu PU PO 2006

Mrtvi v prometnih nesrečah



Prometne nesreče in posledice na območju policijskih enot

Območje	Leto	Prometne nesreče				Posledice		
		Vse nesreče	Nesreče s smrtnim izidom	Nesreče s telesnimi poškod.	Nesreče z mater. škodo	Mrtvi	Hudo telesno poškod.	Lahko telesno poškod.
PP Postojna	2005	293	8	102	183	8	24	119
	2006	317	5	127	185	6	23	152
PP Cerknica	2005	146	1	63	82	1	11	75
	2006	161	3	51	107	3	10	63
PP Il. Bistrica	2005	175	3	69	103	4	6	89
	2006	174	0	58	116	0	7	68
Skupaj	2005	606	12	235	359	13	41	284
	2006	652	8	236	408	9	40	283
	Porast/upad (v %)	+ 7 %	- 33 %	+ 0 %	+ 12 %	- 31 %	- 2 %	- 0 %

Posledice prometnih nesreč glede na vzrok

Vzrok	Mrtvi		Hudo telesno poškodovani		Lahko telesno poškodovani	
	2005	2006	2005	2006	2005	2006
Nepriлагоjena hitrost	5	5	19	14	78	97
Nepravilna stran/smer	5	1	15	12	75	48
Neupoštevanje prednosti	2	1	4	8	44	53
Nepravilno prehitevanje	0	0	0	0	21	6
Nepravilni premiki z vozilom	0	0	0	0	7	12
Neustrezna varnostna razdalja	0	0	0	1	25	30
Nepravilno ravnanje pešcev	0	1	1	1	5	3

NADZOR DRŽAVNE MEJE IN IZVAJANJE PREDPISOV O TUJCIH

Potniki po kategorijah mejnih prehodov

	2005	2006	Porast/upad (v %)
Mednarodni promet	9.027.328	8.411.178	- 7%
Meddržavni promet			
Obmejni promet	17.940	19.944	+ 11%
Skupaj	9.045.268	8.431.122	- 7%

Zlorabe dokumentov na mejnih prehodih

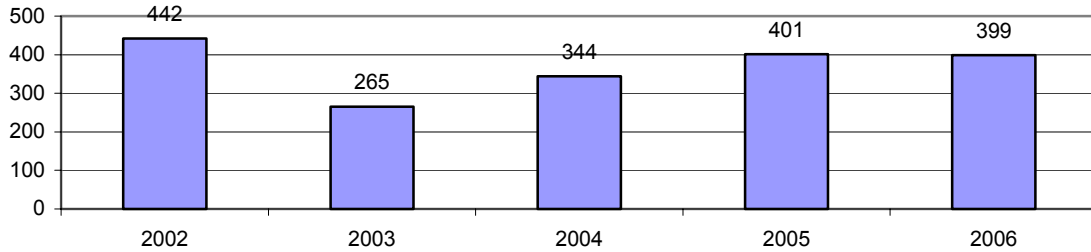
	2005	2006
Ponarejeni in prenašeni potni listi	13	15
Ponarejene in prenašene osebne izkaznice	19	3
Ponarejeni in prenašeni vizumi	2	3
Ponarejena in prenašena bivalna in delovna dovoljenja	6	15
Ponarejena in prenašena vozniška dovoljenja	21	14
Ponarejeni in prenašeni žigi mejne kontrole	50	36
Ponarejena in prenašena prometna dovoljenja	3	5
Ponarejene in prenašene ostale listine	18	8
Tuje potne listine	8	9
Skupaj	140	108

Izvorna država uporabljenih ponarejenih in predrugačenih dokumentov na mejnih prehodih

Država	2005	2006
Slovenija	24	23
Italija	20	20
Hrvaška	21	11
Avstrija	11	8
Srbija	4	7
Makedonija	0	4
Ostale države	60	35
Skupaj	140	108

V SKUPNOST USMERJENO POLICIJSKO DELO

Preventivne dejavnosti*



*Prikazano je število zapisov o preventivnih dejavnostih (delo v posvetovalnih telesih in policijski pisarni, izobraževanje otrok in odraslih, preventivni projekti, predavanja itd.).

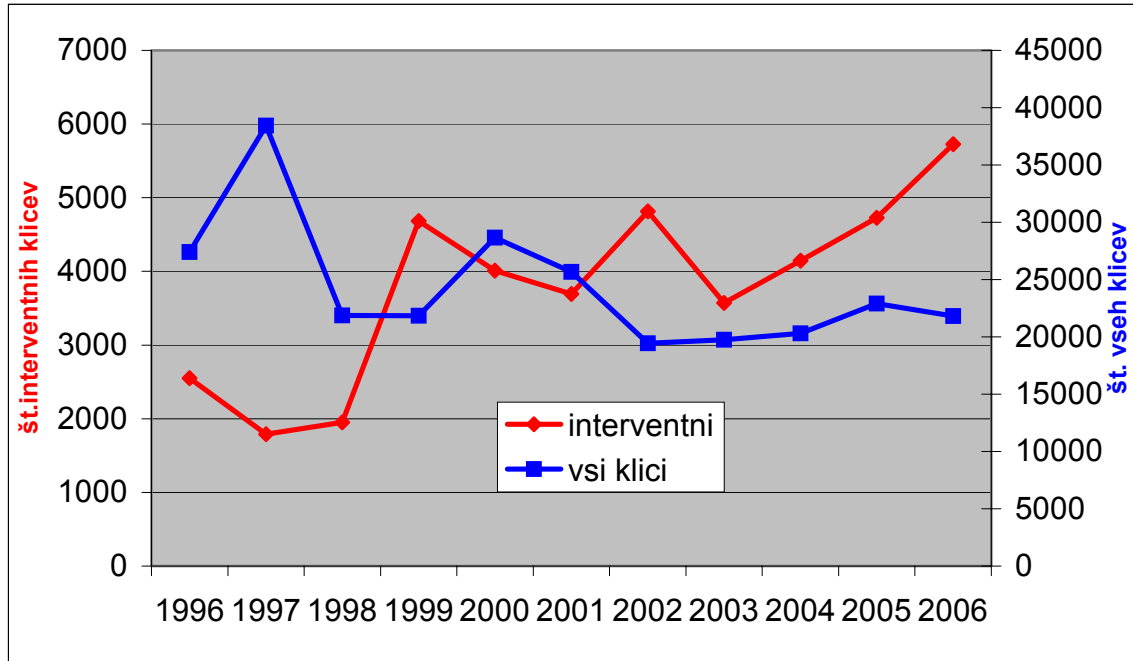
Metode preventivnega dela po področjih

Metode preventivnega dela	Preprečevanje kriminalitete		Zagotavljanje javnega reda in miru		Zagotavljanje varnosti cestnega prometa		Zagotavljanje varnosti na področju meje	
	2005	2006	2005	2006	2005	2006	2005	2006
Delo v policijski pisarni	0	1	1	1	4	0	0	0
Delo v posvetovalnih telesih	1	1	1	2	8	3	0	0
Izobraževanje otrok in odraslih	8	4	36	42	89	94	0	0
Izvajanje preventivnih projektov in drugih aktivnosti	0	1	9	10	33	22	7	30
Neformalno druženje in povezovanje	4	7	9	18	8	22	5	6
Svetovanje in opozarjanje	116	118	69	40	51	54	11	22
Skupaj	129	132	125	113	193	195	23	58

OPERATIVNO-KOMUNIKACIJSKA DEJAVNOST

Poročilo o delu PU PO 2006

Interventni klici na številko 113*



*Graf se prikazuje v letnih poročilih.

Interventni klici na številko 113 v letih 2005 in 2006

Enota	Vsi klici		Interventni klici	
	2005	2006	2005	2006
PU Postojna	22915	21817	4726	5728
Delež klicev (v %)	100	100	20,62	26,25

*Opomba: Podatki za »vse klice« veljajo samo za območje PU skupaj.

Zapisi interventnih klicev v dnevniku dogodkov po posameznih področjih policijskega dela

Enota	Krimina- liteta	Javni red in mir	Prometna varnost	Državna meja in tujci	Drug dogodki*	Skupaj	Delež (v %)
PU Postojna	1186	1164	2759	292	1275	6676**	
Delež (v %)	17,76	17,43	41,32	4,40	19,09	100	

* Drugi dogodki: orožje in strelivo, varstvo okolja in drugo.

**V skupnem številu za PU so upoštevani tudi dogodki z drugih območij, ročni vnosi in drugo.

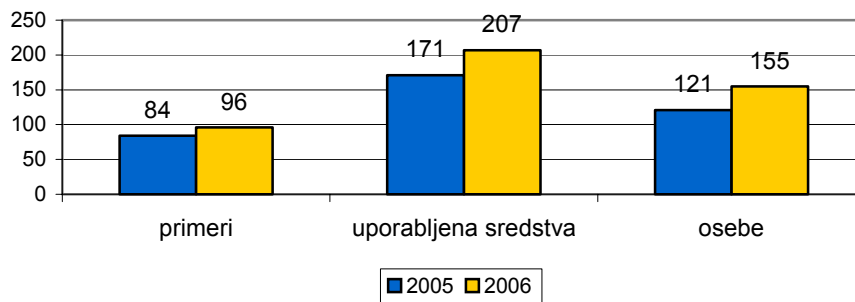
Povprečni reakcijski čas policijskih patrolj

Enota	Vsi interventni klici (mm:ss)		Nujni interventni klici (mm:ss)	
	2005	2006	2005	2006
PU Postojna	0:17:10	0:17:24	0:13:23	0:10:50

SPREMLJANJE IZVAJANJA POLICIJSKIH POOBLASTIL IN OGROŽANJA POLICISTOV

Poročilo o delu PU PO 2006

Uporaba prisilnih sredstev



Uporaba prisilnih sredstev in opozorilnega strela

Vrsta prisilnega sredstva	2005	2006
Sredstva za vklepanje in vezanje	117	139
Plinski razpršilec	8	2
Fizična sila	44	50
Palica	0	13
Plinska in druga sredstva za pasivizacijo	8	2
Vodni curek	0	0
Konjenica	0	0
Posebna motorna vozila	0	0
Službeni pes	0	1
Sred. za prisilno ustavljanje prevoznih sredstev	1	1
Strelno orožje	0	0
Opozorilni strel	1	1
Skupaj	171	207

Posledice uporabe prisilnih sredstev pri policistih in kršiteljih

	Policisti		Kršitelji	
	2005	2006	2005	2006
Vidni zunanji znaki*	0	0	6	2
Lahka telesna poškodba	0	4	2	5
Huda telesna poškodba	0	1	0	0
Posebno huda telesna poškodba	0	0	0	0
Smrt	0	0	0	0
Skupaj	0	5	8	7

Kazniva dejanja napadov na policiste

	2005	2006	Porast/upad (v %)
Kazniva dejanja (čl. 302, 303, 304 in 305 KZ)	9	12	+ 33
Napadeni policisti	8	11	+ 38

REŠEVANJE PRITOŽB

Pritožbe zoper policiste

	2005	2006	Porast/upad (v %)
Sprejete pritožbe	24	20	-16,67
nerešene pritožbe	0	0	0
rešene pritožbe	24	20	- 16,67
Rešene pritožbe pri vodji org. enote	16	10	- 37,50
uspešno zaključen postopek	11	6	- 45, 45
neuspešno zaključen postopek*	5	4	- 20, 00
delež neuspešno zaključenih (v %)	31.25	40.00	28,00
ravnanje, skladno s predpisi**	14	8	- 42,86
ravnanje, neskladno s predpisi	1	1	0,00
delež ravnanj, neskladnih s predpisi (v %)	6.67	11.11	66,67
Pritožbe, zavržene s sklepom (9. člen)	5	2	- 60,00
Predčasno zaključen postopek (12. člen)	3	5	66,67
Obravnavane pritožbe na seji senata	5	7	40,00
neuspešno zaključen postopek pri vodji org. enote	5	4	- 20,00
sum storitve kaznivega dejanja***		3	100,00
utemeljene		2	100,00
neutemeljene	4	5	25,00
delež utemeljenih (v %)		28.57	100,00

* Pritožbe, za katere postopek pri vodji organizacijske enote ni bil uspešno zaključen, zato so bile poslani pristojni službi MNZ za obravnavo na seji senata.

** Pritožbe, pri katerih je vodja organizacijske enote ocenil, da je bilo ravnanje policista skladno s predpisi.

*** Pritožbe, pri katerih obstajajo razlogi za sum storitve kaznivega dejanja, rešuje pristojna služba MNZ.

Pritožbeni razlogi*

Pritožbeni razlog	Pritožbe, obravnavane pri vodji org. enote				Pritožbe, obravnavane na seji senata			
	Skupaj	Ravnanje, skladno s predpisi	Ravnanje, neskladno s predpisi	Delež ravnanj, neskladnih s predpisi (v %)	Skupaj	Neutem.	Utemelj.	Delež utemelj. (v %)
Uporaba pooblastil	10	8	1	11.11	7	5	2	28.57
Uporaba prisilnih sredstev					4	1	3	75.00
Drugi razlogi	10	8	1	11.11	6	5	1	16.67
Skupaj	20	16	2	11.11	17	11	6	35.29

*Posamezna pritožba lahko vsebuje več pritožbenih razlogov, zato je seštevek pritožbenih razlogov praviloma večji od števila obravnavanih pritožb.