



REPUBLIKA SLOVENIJA
MINISTRSTVO ZA NOTRANJE ZADEVE
P O L I C I J A

POROČILO
O DELU POLICIJSKE UPRAVE POSTOJNA
V LETU 2007



Postojna, februar 2008

KAZALO

1	ZNAČILNOSTI DELA POLICIJE V LETU 2007 NA OBMOČJU PU POSTOJNA.....	3
2	DELO PO POSAMEZNIH DELOVNIH PODROČJIH	4
2.1	TEMELJNE DEJAVNOSTI	4
2.1.1	Preprečevanje, odkrivanje in preiskovanje kriminalitete	4
2.1.2	Vzdrževanje javnega reda in zagotavljanje splošne varnosti ljudi in premoženja	6
2.1.3	Zagotavljanje varnosti cestnega prometa	6
2.1.4	Nadzor državne meje in izvajanje predpisov o tujcih	8
2.1.5	Varovanje določenih oseb in objektov	8
2.2	DRUGE DEJAVNOSTI	9
2.2.1	V skupnost usmerjeno policijsko delo	9
2.2.2	Operativno-komunikacijska dejavnost	9
2.2.3	Forenzična in kriminalistično tehnična dejavnost.....	9
2.2.4	Analitska dejavnost.....	10
2.2.5	Nadzorna dejavnost.....	10
2.2.6	Spremljanje izvajanja policijskih pooblastil in ogrožanja policistov	10
2.2.7	Reševanje pritožb	10
2.2.8	Notranje preiskave	11
2.2.9	Informacijska in telekomunikacijska dejavnost	11
2.2.10	Kadrovske in organizacijske zadeve.....	11
2.2.11	Izobraževanje izpopolnjevanje in usposabljanje	12
2.2.12	Finančno-materialne zadeve	12
2.2.13	Mednarodno sodelovanje	12
2.2.14	Odnosi z javnostmi	12
2.2.15	Dejavnost specializiranih policijskih enot	12
	PRILOGA: STATISTIČNI PODATKI.....	14

1 ZNAČILNOSTI DELA POLICIJE

Na delo Policijske uprave (PU) Postojna je v tem obdobju vplival velik tranzit potnikov preko tega območja, kar sooblikuje tudi varnost v cestnem prometu, gibanje kriminalitete in ilegalno prehajanje državne meje. Na področju kriminalitete, kjer so preiskana vsa težja in odmevnejša kazniva dejanja (k.d.), predstavlja novost prisotnost in aktivnost tujih kriminalnih združb in mednarodno povezanih in organiziranih kriminalnih skupin, ki so izvrševale kazniva dejanja klasične kriminalitete in nezakonitega sprovajanja tujcev v sosednje države. Varnost udeležencev v cestnem prometu se je v tem obdobju poslabšala, saj se je pripetilo nekaj manj prometnih nesreč, posledice v njih pa so bile hujše, nekaj več je bilo ugotovljenih tudi kršitev cestno-prometnih predpisov. Zmanjšalo se je število prijetih ilegalnih prebežnikov preko državne meje, tudi zaradi usklajenega in učinkovitega delovanje vseh služb in organizacijskih enot policije, kar je bil predpogoj za zelo dobro opravljanje dela na tem področju. Na mejnih prehodih je bilo odkrito večje število ponarejenih dokumentov, kršitev ilegalne posesti orožja, prepovedanih drog in odkritih ukradenih vozil.

Na kadrovskega področju so potekale aktivnosti predvsem za izpolnitev kriterijev za popoln prevzem varovanja zunanje schengenske meje, tako z aktivnim zaposlovanjem novih kadrov, kot tudi z njihovim izobraževanjem in usposabljanjem za učinkovito in uspešno izvajanje delovnih nalog.

Potekale so tudi aktivnosti in postopno reševanje problematike za izboljšanje delovnih pogojev, rezultat česar sta dve obnovljeni stavbi ter novozgrajena stavba za potrebe policijskih postaj (PP) Ilirska Bistrica in Cerknica.

Varnostne razmere v naši regiji so tako kot drugje odvisne tudi od zunanjih dejavnikov. Čez naše območje je v letu 2007 tranzitiralo preko 20 milijonov ljudi. Na dveh mejnih prehodih (Jelšane in Starod), je slovensko-hrvaško mejo prestopilo v obe smeri nekaj manj kot 8 milijonov ljudi, na avtocesti beležimo tranzit preko 10 milijonov vozil, kar vse močno vpliva na strukturo kriminalitete in preiskanost kaznivih dejanj na našem območju.

Ocenjujemo, da je bila policija v letu 2007 na področju kriminalitete relativno uspešna, uspelo nam je preiskati 752 k.d., preiskanost znaša 47,3%. Ne glede na statistično zaznan padec preiskanosti k.d. ocenjujemo, da ohranjamo visoko raven varnosti občanov pred kriminalom.

Značilnost leta 2007 je, da v množici k.d. ne beležimo porasta hudih in nasilnih. Predvsem govorimo o k.d. tatvin, velikih tatvin, poškodovanj tuje stvari in velikem povečanju števila obravnavanih k.d. ponarejanja denarja. V letu 2007 smo se soočili z delovanjem tujih kriminalnih združb, ki pri izvrševanju k.d. uporabljajo domače pomagače, predvsem pri sprovajanju ilegalnih migrantov preko našega območja proti Republiki Italiji in izvrševanju k.d.

2 DELO PO POSAMEZNIH DELOVNIH PODROČJIH

2.1 TEMELJNE DEJAVNOSTI

2.1.1 Preprečevanje, odkrivanje in preiskovanje kriminalitete

Obravnavali smo 1591 (1691) k.d., od tega 1384 (1096) k.d. splošne kriminalitete, 207 (595) k.d. gospodarske kriminalitete. Obravnavanih je bilo tudi 64 (39) k.d. mladoletniške kriminalitete.

Od celotnega števila obravnavanih k.d. je bilo podanih 1326 (1095) kazenskih ovadb, 255 (231) poročil v dopolnitev kazenskih ovadb in 213 (465) poročil o dejanjih brez pravne podlage za pregon. Močno se je povečalo število premoženjske kriminalitete t.i. »bagatelne kriminalitete«, pri katerih pa je družbena nevarnost zelo majhna.

Kazensko smo ovadili skupaj 428 (462) osumljencev, od tega 35 (33) mladoletnikov (delež mladoletnih osumljencev znaša 8,2%).

Skupna materialna škoda, nastala s k.d., znaša 4.847.000,00 (3.530,31) evrov.

Gledano po organizacijskih enotah obravnave, so posamezne enote obravnavale:

• Policijska postaja Postojna (PP)	801 (503) k.d.,
• Policijska postaja Il. Bistrica (PP)	215 (218) k.d.,
• Policijska postaja Cerknica (PP)	338 (277) k.d.,
• Postaja mejne policije Jelšane (PMP)	47 (45) k.d.,
• Postaja mejne policije Starod (PMP)	34 (41) k.d.,
• Sektor kriminalistične policije PU Postojna (SKP)	155 (604) k.d.,
• Postaja prometne policije Postojna (PPP)	/ (1) k.d.,
• Služba direktorja PU Postojna (SD)	1 (2) k.d.

SPLOŠNA KRIMINALITETA

Obravnavali smo 1384 (1096) k.d. splošne kriminalitete, skupna preiskanost k.d. splošne kriminalitete znaša 40,32% (49,91%). Z lastno dejavnostjo smo odkrili 195 (209) k.d., na pristojna državna tožilstva (ODT) smo podali 7 (6) poročil.

Najslabšo preiskanost beležimo pri treh vrstah k.d., in sicer tatvin 476 (316) 17,44% (22,78%), velikih tatvin 184 (142) 22,83% (17,61%) in poškodovanj tuje stvari 217 (100) 20,30% (28,00%).

Na področju krvnih in seksualnih deliktov je bilo obravnavanih 52 (58) k.d., od tega 4 (6) s področja seksualnih deliktov.

Obravnavali smo 960 (660) k.d. zoper premoženje, preiskanost znaša 24,3 % (29,2%). Ob koncu leta 2006 in na začetku leta 2007 smo obravnavali vlome v stan. hiše z odtujitvijo dveh vozil. S priprtjem oseb na območju PU Ljubljana, tovrstnih k.d. nismo več beležili. Na območju Postojne so se pojavljali vlomi v kleti stanovanjskih blokov. S skupnim delovanjem sta bila prijeta storilca, odvisna od prepovedanih drog, ki sta iz kleti odnašala predvsem električno in drugo orodje. Preiskali smo ugrabitev in posilstvo.

Zasegli smo 20 odvzetih vozil, 14 je bilo odvzetih v različnih državah Evropske unije, odkrita so bila predvsem na PMP Jelšane in PMP Starod. V decembru smo beležili več tatvin vozil znamke VW Golf s parkirnih prostorov brez uporabe originalnih ključev.

Prijeli smo tujca, ki sta uporabljala na bankomatih za dvig denarja ponarejene plačilne kartice z magnetnimi zapisi bank Velike Britanije. V sodelovanju z ostalimi Sektorji kriminalistične policije sta bila ovadena zaradi suma storitve več k.d.

NASILJE V DRUŽINI, MLADOLETNE ŽRTVE IN OSUMLJENCI KAZNIVIH DEJANJ

Obravnavali smo 64 (39) k.d., katerih osumljenci so bili v času storitve kaznivega dejanja mladoletni. Obravnavani so bili predvsem zaradi tatvin, velikih tatvin in povzročitve lahkih telesnih poškodb.

ORGANIZIRANA KRIMINALITETA

Prepovedane droge

Zabeležili smo smrtni primer, domnevno zaradi zaužitja prevelikega odmerka prepovedane droge.

Na podlagi informacij ugotavljamo, da na našem območju ni velikih preprodajalcev prepovedanih drog, so pa manjši, ki se večinoma povezujejo z preprodajalci iz Ljubljane. To se je pokazalo s prijettjem kriminalne združbe z območja Ljubljane, v kateri je vlogo kurirja oziroma prevoznika in preprodajalca imel slovenski državlján z bivališčem na območju PU Postojna, ki je bil v Italiji prijét s 10,5 kg heroína.

Ponarejanje denarja

SKP je v sodelovanju s tujimi varnostnimi organi Republike Hrvaške, Bosne in Hercegovine in EUROPOLOM, uspešno zaključil akcijo, v kateri je bila v tuji državi odkrita ilegalna tiskarna in prijeti vsi vpleteni v izdelavo ponarejenih evrskih bankovcev in njihovo distribucijo v Slovenijo in države Evropske unije.

Ostalo problematiko ponarejenega denarja v večini primerov predstavljajo zaseženi ponarejeni evrski kovanci, s katerimi so neznanCI plačevali cestnino na avtomobilski cesti, kar se odkrije šele ob štétju izkupička in posamezni ponaredki evrskih bankovcev manjših vrednosti, unovčeni po trgovinah in gostinskih lokalih.

PP Ilirska Bistrica je uspešno preiskala serijo 13-ih tovrstnih kaznivih dejanj, ki sta jo izvršila dva lokalna storilca. Ponarejen denar, predvsem slabši ponaredki evrskih bankovcev, so bili unovčeni na širšem območju Ilirske Bistrice.

Ilegalne migracije

Aktivno smo sodelovali s tujimi varnostnimi organi in PU Koper, Nova Gorica in Ljubljana pri obravnavi kriminalnih združb, ki so preko našega območja ilegalno prevažali pribežnike iz Hrvaške v Italijo. V obeh primerih je bilo ovadenih 18 oseb in prijettih 76 tujcev za storitev 8 kaznivih dejanj prepovedanega prehajanja meje ali ozemlja države po čl. 311 KZ RS.

GOSPODARSKA KRIMINALITETA

Obravnavali smo 207 (595) k.d. gospodarske kriminalitete, predvsem k.d. poslovnih goljufij, ponareditve ali uničenja poslovnih listin, zlorabe položaja ali pravic, ponarejanja listin in zlorabe uradnega položaja ali uradnih pravic. Materialna škoda, nastala z gospodarskimi kaznivimi dejanji, se je povečala za 37,7% in znaša 3.711.500,00 (2.694.900,00) evrov.

2.1.2 Vzdrževanje javnega reda in zagotavljanje splošne varnosti ljudi in premoženja

Policisti so obravnavali 1.980 (1.768) kršitev predpisov v okviru javnega reda ali 12 % več, kot v enakem obdobju lanskega leta. Kršitev zakona o varstvu javnega reda in miru je bilo 630 (528) ali 19,3 % več, kršitev drugih predpisov pa 1.350 (1.240) ali 8,9 % več. Med kršitvami drugih predpisov o javnem redu je bilo največ kršitev zakona o tujcih in zakona o nadzoru državne meje. Velik delež med kršitvami, ki so bile pogostejše odkrite, predstavljajo kršitve zakona o orožju, ki jih je bilo 143 (69) ali 107,2 % več, zakona o proizvodnji in prometu s prepovedanimi drogami, ki jih je bilo 223 (104) ali 114% več ter zakona o omejevanju porabe alkohola, ki jih je bilo 25 (7) ali 257 % več. Kršitve zakona o tujcih so v padcu, zakona o nadzoru državne meje pa v porastu.

Srečevali smo se tudi z obremenitvami okolja s hrupom, ki izvirajo iz dejavnosti in motijo ljudi, zato smo pristojne službe obveščali o ugotovitvah. Ob zaznavi kršitev, ki so v pristojnosti policije, smo zoper kršitelje ukrepali.

Pri nasilju v družini je bilo obravnavanih 74 (36) kršitev ali 105,6 % več. Zaradi prekrškov in kaznivih dejanj v zvezi nasilja v družini so policisti odredili 12 (6) ali 100% več ukrepov prepovedi približevanja določenemu kraju ali osebi.

Pri postopkih po zakonu o prekrških je pomembno znižanje števila podanih obdolžilnih predlogov za 69,6 % ali iz 608 na 185. Za 22,4 % manj oziroma 450 (580) je bilo izdanih odločb v hitrem postopku. Navadnih plačilnih nalogov je bilo izdanih 470 (208) ali 126% več posebnih plačilnih nalogov pa je bilo 400 (56) ali 126% več. Vseh opozoril je bilo izrečenih 50% več.

Intenzivnejše angažiranje policije glede javnih prireditelj je bilo potrebno ob večjih prireditvah, ki so se odvijale na našem območju (rally Hella, rally Postojnska jama, praznik Radia 94 oz. Fešte na koncu mesta, pustovanje v Cerknici, Zmaj ma mlade, Ferrari rally).

Policisti so opravljali nadzore nad zasebno varnostnimi službami v okviru rednega dela, poleg tega so opravili še 11 (4) poostrenih nadzorov. V letošnjem letu smo obravnavali 1 (5) kršitev zakona o zasebnem varovanju. Varnostniki so v 5 (8) primerih izvedli ukrep zadržanja osebe do prihoda policistov in v 7 primerih uporabili fizično silo. V aprilu je bil organiziran delovni posvet z predstavniki zasebno varnostnih služb. Ocenjujemo, da je posvet pozitivno vplival na dobro sodelovanje med zasebno varnostnimi subjekti in policijo.

Skladno s predpisi so policijske enote v 16 (14) primerih zagotovile pomoč državnim organom, gospodarskim družbam in zavodom ter drugim organizacijam in posameznikom z javnimi pooblastili, kadar so se jim državljeni pri opravljanju nalog iz njihove pristojnosti fizično upirali ali pa kadar so pričakovale njihovo upiranje. V letošnjem letu je bilo 10 asistenc nudeno zdravstvenemu osebju, 2 inšpekcijskim službam in 4 drugim upravičencem. Policisti so obravnavali tudi nesreče in druge dogodke, ki so prikazani v prilogi. Beležimo povečano število požarov, iz 97 na 115 primerov. Povečanje gre na račun sušnega obdobja in požigov v okolici Podgrada, za katere poteka preiskava k.d. Od dogodkov so se občutno tudi zmanjšale delovne nesreče.

2.1.3 Zagotavljanje varnosti cestnega prometa

Splošne značilnosti

Prometna varnost se je v letu 2007, v primerjavi z letom 2006 poslabšala, upoštevajoč predvsem najhujše posledice v prometnih nesrečah.

Policijske enote so pri kontroli in nadzoru prometa ugotovile 11351 (11228) ali 1 % več kršitev kot leta 2006. Pristojnim sodiščem je bilo podanih za 16,6 % manj obdolžilnih predlogov 1047 (1256), s plačilnimi nalogi je bilo izrečenih 7716 (6173) glob in v hitrih postopkih je bilo izdanih 179 (1030) odločb. Ugotovljeno je bilo 3144 (2915) ali 7 % več prekoračitev hitrosti, zaradi neuporabe varnostnih pasov in varnostne čelade pa 1432 (1337) ali 7 % več kršitev. Policisti so odredili za 20,3% več preizkusov z alkotesti, manj strokovnih pregledov zaradi alkohola in več strokovnih pregledov za ugotavljanje vožnje pod vplivom prepovedanih drog. Upad je pri deležu alkoholiziranih povzročiteljev v prometnih nesrečah, vendar je stopnja alkohola v krvi voznikov še vedno previsoka glede na zastavljene cilje.

Prometne nesreče

Obravnavanih je bilo za 4 % manj prometnih nesreč kot v preteklem obdobju. Viden je rahel upad, upoštevajoč zadnjih 5 let. V 12 (8) nesrečah s smrtnim izidom je umrlo 15 (9) oseb. Sicer je število prometnih nesreč s hudimi telesnimi poškodbami v upadu glede na preteklo leto, opazen pa je porast lahko telesno poškodovanih oseb. Hudo telesno poškodovanih je bilo 30 (40) oseb, lahko telesno poškodovanih pa 327 (283). Med območji izstopa po številu območje PP Postojna, po najhujših posledicah pa območje Upravne enote Cerknica, sledi ji območje Upravne enote II. Bistrica in Upravne enote Postojna. Opazen je upad prometnih nesreč na avtocesti ne glede na povečanje prometa. Največ prometnih nesreč se zgodi v naseljih z uličnim sistemom, vendar so posledice blažje.

Alkohol kot sovzrok je bil v nesrečah prisoten v nekaj manjšem obsegu kot v preteklem letu, saj je bilo vinjenih 70 (83) povzročiteljev od 620 (670), kar znaša 11,3 % (12,4. Povprečna stopnja alkohola pri povzročiteljih prometnih nesreč znaša 1,42 (1,41) g/kg.

Vozniki z vozniškim stažem do 2 leti so bili udeleženi v 110 (83) prometnih nesrečah, od tega v dveh s smrtnim izidom – kot povzročitelja.

Na območju Upravne enote Ilirska Bistrica je umrlo 5 oseb, in sicer ena peška, voznik osebnega avtomobila, voznik motornega kolesa in 2 potnika v osebnih avtomobilih. Na območju Upravne enote Cerknica je umrl voznik osebnega avtomobila, voznica motornega kolesa in 4 potniki v osebnih avtomobilih. Na območju Upravne enote Postojna je umrl en voznik motornega kolesa in 3 vozniki osebnih avtomobilov.

Med vzroki za prometne nesreče je na prvem mestu neprilagojena hitrost vožnje, sledi nepravilna stran in smer vožnje. Pri slednjem vzroku je bilo tudi največ alkoholiziranih povzročiteljev.

Tujci so bili udeleženi v 152 (177) –14 % prometnih nesrečah, v 2 s smrtnim izidom, v enem primeru kot povzročitelji.

Otroci in mladoletniki so bili udeleženi v 34 (31) prometnih nesrečah, v katerih je 36 teh udeležencev bilo telesno poškodovanih.

Največ nesreč, to je 79, se je pripetilo v avgustu. Največ nesreč se je pripetilo v petek, ponedeljek in soboto, v teh dneh so umrle 3 osebe, v soboto pa 6. Sledijo dnevi nedelja (3 smrtne žrtve), sredo, četrtek in torek pa po ena smrtna žrtev.

Po urah izstopa po številu nesreč, kot že vrsto let obdobje med 13. in 21. uro. Od skupaj 758 (803) voznikov, jih 87 (86) ni uporabljalo varnostnega pasu. Od preminulih udeležencev so vsi uporabljali varnostne pasove, 3 (9), ki niso uporabljali varnostnih pasov, so utrpeli hude telesne poškodbe, 20 (12) pa lahke. V nesrečah niso uporabljali varnostnega pasu 4 potniki, ki so v nesrečah umrli.

Nadzor in urejanje cestnega prometa

Policisti so izvedli številne poostrene nadzore prometa in nadzor enoslednih vozil. Nadzori so potekali z ugotavljanjem hitrosti vožnje, vožnje pod vplivom alkohola in uporabe varnostnega pasu. Ponovno smo vzpostavili kombiniran nadzor hitrosti z policisti PPP Postojna in področnih PP. Mesečni nadzori so vsebovali tudi nadzore na državnem nivoju na avtocestnem križu in poostrene nadzore s pomočjo helikopterja. Nekaj nadzorov je bilo usklajenih z nadzori v evropskem prostoru (alkohol). Poleg tega so policisti nadzirali promet motornih koles v začetku tako imenovane motoristične sezone, od konca februarja dalje na odseku Postojna – Planina - Razdrto. Praktično v celem obravnavanem obdobju (vsaj 1 dan v mesecu) so policisti izvajali izločanje tovornih vozil, predvsem na avtocesti št. A1, v smeri Nove Gorice zaradi burje.

Policisti so izvajali tudi nadzor nad vozniki avtobusov, avtošol in tovornih vozil, ki prevažajo nevarno blago.

Policija je sodelovala tudi v postopkih odločanja v upravnih enotah pri izdajanju odločb organizatorjem športnih prireditev na cesti, opravila pa je tudi predhodne terenske ogleda in izvajala zavarovanja prireditev (rekreativne kolesarske dirke, rally PO jama, dirka Extrem-DOS po Sloveniji).

2.1.4 Nadzor državne meje in izvajanje predpisov o tujcih

Število potnikov, ki so prestopili državno mejo na mejnih prehodih, se je v primerjavi z letom prej povečalo za 14%, in sicer iz 8.431.122 na 9.636.859.

Policisti so obravnavali 480 (722) ali 34% manj kršitev zakona o tujcih in 297 (247) ali 20 % več kršitev zakona o nadzoru državne meje. Na mejnih prehodih je bilo zavrženih 920 (1.127) ali 18% manj tujcev, ki niso izpolnjevali zakonskih pogojev za vstop v državo. Policisti so na mejnih prehodih obravnavali 73 (77) oseb, ki so zlorabile 115 (108) listin, največkrat gre za ponarejanje in prenarejanje žigov mejne kontrole ter bivalnih in vozniških dovoljenj.

Število prijetih oseb, ki so ilegalno prestopile državno mejo, se je v primerjavi z letom 2006 zmanjšalo iz 686 na 309 oziroma za 55% manj. Pri varovanju državne meje so bile uporabljene vse oblike policijskega dela, sodelovale so tudi enote vodnikov službenih psov, letalska policijska enota, specializirana enota za nadzor državne meje ter t.i. mešane patrulje. Pri varovanju meje so policisti uporabljali tudi vsa razpoložljiva tehnična sredstva. V tem obdobju nismo beležili mejnega incidenta (lani 1).

Hrvaškim varnostnim organom smo na podlagi mednarodnega sporazuma o vračanju oseb vrnili 201 (527) oseb, medtem ko so hrvaški mejni organi vrnili 3 (3) osebe.

2.1.5 Varovanje določenih oseb in objektov¹

Izvajali smo koordinacijo, pomoč in sodelovanje policistov policijskih enot Policijske uprave Postojna z Uradom za varnost in zaščito Generalne policijske uprave, pri varovanjih oziroma obiskih domačih in tujih varovanih oseb na našem območju.

¹ Uredba o varovanju določenih oseb, objektov in okolišev objektov, v katerih so sedeži državnih organov (Ur. list RS, št. 103/00).

2.2 DRUGE DEJAVNOSTI

2.2.1 V skupnost usmerjeno policijsko delo

Prioritetna naloga vodij policijskih okolišev in drugih policistov je bilo v skupnost usmerjeno policijsko delo, ki so ga vodje policijskih okolišev načrtovali s posebnimi načrti. Namen vseh dejavnosti v skupnost usmerjenega policijskega dela je bilo približevanje policijskih storitev ljudem in zagotavljanje stalne navzočnosti policistov, zlasti vodij policijskih okolišev, med ljudmi, s čimer policija prispeva k povečanju njihove varnostne zavesti in občutka varnosti.

Preventivne dejavnosti na področju kriminalitete in javnega reda so bile usmerjene predvsem v svetovanje državljanom, neformalnim druženjem in svetovanje otrokom in odraslim. Največji del nalog so policisti opravili z metodo svetovanja otrokom in odraslim.

Preventivne dejavnosti na področju cestnega prometa so bile usmerjene v podporo represivnim akcijam in ukrepom v poostrenih nadzorih cestnega prometa. Pogosto so bili vanje vključeni vodje policijskih okolišev. Policisti so bili poleg dela v projektih in akcijah najbolj aktivni pri izobraževanju otrok in odraslih s svetovanjem in opozarjanjem.

Preventivne naloge na področju nadzora državne meje in izvajanja predpisov o tujcih so bile usmerjene k čim večji navzočnosti policistov na sektorjih ob državni meji ter čim boljšemu sodelovanju z ljudmi, ki na tem območju živijo, v smislu dobrega sodelovanja in preprečevanja nedovoljenega prehajanja državne meje in izvajanja nalog varovanja prihodnje zunanje schengenske meje. Policisti so v največji meri uporabljali metode izvajanja preventivnih projektov in drugih aktivnosti ter svetovanja in opozarjanja.

2.2.2 Operativno-komunikacijska dejavnost

Na telefonsko številko »113« je bilo sprejetih 21222 (21817) klicev, ali 2,7 % manj kot v letu prej. Interventnih klicev, ki so zahtevali prihod policije na kraj, je bilo 6846 (5728) ali 19,5 % več, kot v letu 2006.

Na podlagi interventnih klicev je bilo na kraj dogodka napotenih 6362 (5514) policijskih patrolj ali 15,3 % več. Povprečni reakcijski čas (čas od klica na 113 do prihoda policista na kraj dogodka) je bil za vse interventne dogodke 16 minut in 43 sekund (17:24), za nujne interventne dogodke pa 9 minut in 34 sekund (10:50). Povprečni reakcijski čas po območjih policijskih postaj so: PP Postojna 17:34 (18:10), PP Cerknica 16:54 (17:57), PP Ilirska Bistrica 15:07 (15:02) in PPP Postojna 12:41 (13:51). Doseženi reakcijski časi ne odstopajo od zastavljenih ciljev (15 minut patrolje in 3 minute OKC).

2.2.3 Forenzična in kriminalistično tehnična dejavnost

Skupno je bilo opravljenih 362 (298) ogledov krajev k.d. in različnih dogodkov. Na podlagi zavarovanih sledi na ogledih je bilo izdelanih 49 (44) strokovnih mnenj, od tega 12 (13) s področja kemije, 11 (10) s področja daktiloskopije, 6 (10) s področja s področja ponarejanja številok na vozilih in 20 (11) iz ostalih področij (biološke sledi, ponarejeni dokumenti, vlomilsko orodje....).

SKP PU je opravil 143 (163) ogledov, od tega 124 (131) krajev k.d. in 19 (32) dogodkov. Opravljeni so bili ogledi krajev vseh hujših k.d. ter ogledi krajev lažjih k.d., zaradi strokovnejšega zavarovanja in dokumentiranja sledi.

Pregledanih in preiskanih je bilo 985 (774) sledi. Najpogostejše so bile sledi obuval - 568, sledijo jim biološke sledi (kri, slina, brisi, lasje) - 104 primeri.

Obravnavali smo 245 (122) primerov zasegov prepovedanih drog ter izvedli in dokumentirali 324 (172) testov.

2.2.4 Analitska dejavnost

Kot obširnejše analize v lanskem letu lahko navedemo Analizo razporejanja starešin glede na varnostne dogodke, Analizo ocen policistov za leto 2006, Analizo klicev na policijske postaje in operativno komunikacijski center, Analizo varnosti v cestnem prometu, Analizo prometnih nesreč po odsekih cest in Analizo obremenjenosti z interventnimi klici na 113 po časovnih intervalih.

Analitika je sodelovala tudi na področjih: nadzorov, tajnih podatkov, varstva pred požari, sredstev in opreme za prvo pomoč, osveževanja in objavljanja podatkov na internetnih in intranetnih straneh policije, pomoči za vse uporabnike na PU Postojna pri pridobivanju ali tolmačenju podatkov ter ostalih administrativnih nalogah.

2.2.5 Nadzorna dejavnost

Nad delom delavcev policijskih enot PU Postojna je bilo opravljenih 16 nadzorov. Ugotovitve nadzorov so potrdile strokovno, profesionalno in korektno opravljanje nalog. Večje pomanjkljivosti pri delu nadziranih delavcev niso bile ugotovljene.

Izvedenih je bilo 28 nadzorov nad delom enot, od tega 25 strokovnih, en splošni in 2 ponovna. Ob ugotovljenih pomanjkljivostih so nadzorniki predlagali ukrepe in roke za odpravo pomanjkljivosti. Od vseh strokovnih nadzorov so pri štirih predvideni ponovni nadzori.

2.2.6 Spremljanje izvajanja policijskih pooblastil in ogrožanja policistov

Policisti so zaradi kaznivih dejanj, preprečitve nadaljevanja prekrškov ali drugih razlogov pridržali 430 (695) ali za 38,1 % manj oseb. Upad je odraz spremembe zakona o prekrških, saj večino prekrškov policisti sankcionirajo na kraju s hitrim postopkom. Prisilna sredstva so policisti uporabili v 67 (94) primerih. Zoper kršitelje so največkrat uporabili najmilejši prisilni sredstvi – sredstva za vklepanje in vezanje (84) ter fizično silo (56). Upad uporabe prisilnih sredstev je odraz upada ilegalnih migrantov, zoper katere policisti največkrat uporabijo prisilna sredstva. Strelno orožje so policisti uporabili za opozorilni strel. Pri uporabi prisilnih sredstev sta bila lažje poškodovana dva policista, medtem ko je pet kršiteljev utrpelo vidne zunanje znake poškodbe.

Policisti so v dveh primerih prisilna sredstva uporabili neupravičeno (opozorilni strel in sredstvo za prisilo ustavljanje prevoznih sredstev). Groženj policistom nismo obravnavali, na policiste je bilo izvršenih 11 napadov.

2.2.7 Reševanje pritožb

Zoper postopke policistov je bilo vloženih 26 (20) pritožb ali 30,0 % več kot v preteklem letu, rešenih je bilo 22 (20) ali 10,0 % več. V 16 (10) ali v 60,00 % primerih več je bil postopek reševanja pritožb zaključen pri vodji organizacijske enote. V 14 (6) ali v 133,3 % primerih več je bil postopek zaključen uspešno, v 2 (4) ali v 50% manj je bil postopek zaključen neuspešno. V 10 (8) pritožbah ali v 25,0 % več je bilo ocenjeno, da je policist ravnal v skladu s predpisi, v 5 (1) pa, da ravnanje policista ni bilo v skladu s predpisi. Zaradi nepopolne ali nerazumljive pritožbe je bila zavržena 1 (2) pritožba, za 3 (5) pritožbe pa je bil postopek predčasno zaključen. Na sejah senata za pritožbe ministrstva za notranje zadeve je bilo obravnavanih 4 (7) pritožb, od katerih je bila 1 (2) utemeljena.

Večina pritožb se je nanašala na delo policistov na področju cestnega prometa, sledijo pritožbe na delo na področju kriminalitete, javnega reda in miru, nadzora državne meje in izvajanja predpisov o tujcih.

2.2.8 Notranje preiskave

Predkazenski postopek je bil voden zoper 12 (15) policistov ali 20,00 % manj kot v prejšnjem letu. Zoper 1 (2) policista je bila vložena kazenska ovadba. Za 9 (10) kaznivih dejanj, ki jih je bilo osumljenih 11 (13) policistov, na podlagi zbranih obvestil ni bilo podlage za kazensko ovadbo, zato so bila državnemu tožilstvu poslana poročila. Enemu policistu je bilo na podlagi zakona o delovnih razmerjih odpovedano delovno razmerje. Dve prijavi kaznivega dejanja sta bili odstopljeni Specializiranemu oddelku pri Vrhovnem državnem tožilstvu Republike Slovenije.

2.2.9 Informacijska in telekomunikacijska dejavnost

Na področju informacijskih sistemov smo posvetili največ pozornosti prilagajanju aplikativne podpore dela policije, vezane na vključevanje v Schengenski informacijski sistem – »SIS one for all«, prenovi pisarniškega poslovanja, spletnemu dostopu do aplikacij, postopni zamenjavi strojne opreme in uvajanju novega operacijskega sistema.

Na področju telekomunikacij je bilo težišče aktivnosti na izgradnji infrastrukture digitalnega radijskega omrežja, zaključku posodobitve fiksnega govornega omrežja, vključevanju širokopasovnih povezav za vzpostavitev priključnih točk navideznega zasebnega omrežja (VPN) Policije, ter nadaljevanju opremljanja objektov z video nadzornimi sistemi in sistemi tehničnega varovanja.

Na področju zaščite podatkov je bilo delo usmerjeno v implementacijo zakonskih in podzakonskih aktov, ki se nanašajo na delo s tajnimi podatki, izvajanje protivirusne zaščite, izdelavo varnostnih kopij in odstranjevanju nelicenčne programske opreme.

2.2.10 Kadrovske in organizacijske zadeve

V skladu s kadrovskimi potrebami ter veljavno sistemizacijo smo predlagali prerazporeditve in premestitve javnih uslužbencev znotraj ter med policijskimi enotami. Premeščenih je bilo 41 javnih uslužbencev. Med njimi prevladujejo premestitve policistov na bolj zahtevna delovna mesta. Zaradi vstopa naše države v schengensko območje, je bilo na našo PU premeščenih 39 policistov iz PU Nova Gorica in Kranj.

V primerih povečanega obsega nalog ter pri zagotavljanju varnosti cestnega prometa v posameznih policijskih enotah, izvajamo začasne napotitve policistov iz drugih enot. Na podlagi 77. člena Zakona o policiji je bilo tako napotenih 6 policistov, med njimi štiri na PP Postojna ter dva na OKC PU. V druge enote izven naše PU je bilo začasno napotenih 13 uslužbencev.

Novih zaposlitev je bilo 43. Med njimi je delovno razmerje sklenilo 38 kandidatov za policiste za varovanje zunanje meje Evropske unije, dve pripravnici-administratorki, administratorka, vodja oddelka za materialno tehnične zadeve in višja policistka.

Delovno razmerje je prenehalo 17 zaposlenim, med njimi je bilo pet upokojitev (štirje policisti in administratorka), 9 policistom in eni kandidatki na podlagi sporazumne odpovedi, enemu policistu zaradi izredne odpovedi delodajalca ter enemu kandidatu za policista zaradi neopravljenega izobraževanja za poklic policista.

Na PU Postojna je bilo ob koncu leta sistemiziranih 523 delovnih mest, od tega 477 uradniških delovnih mest in 46 strokovno tehničnih delovnih mest. Ob upoštevanju kandidatov za policiste ter nadomeščanj je zasedenih 475 delovnih mest, kar pomeni 91 % zasedenost. Sistemizacija delovnih mest se je glede na leto 2006 (445) povečala, in sicer za 78 delovnih mest. Povečanje je zajelo predvsem število uniformiranih policistov (za 76).

2.2.11 Izobraževanje izpopolnjevanje in usposabljanje

V letu 2007 se je usposabljanj, ki so bila organizirana v okviru Generalne policijske uprave in Policijske akademije, udeležilo 423 delavcev. Usposabljanj, ki smo jih organizirali in izvedli sami, se je udeležilo 566 delavcev, individualnih oblik usposabljanj se je udeležilo 30 delavcev.

2.2.12 Finančno-materialne zadeve

Na materialnem področju smo zagotavljali materialno tehnična sredstva in opremo ter ažurno urejali pogodbeno razmerja za opravljanje storitev in nabavo blaga po veljavni zakonodaji. Opremo in vozila smo redno vzdrževali v okviru razpoložljivih sredstev in za njih skrbeli po načelih dobrega in skrbnega gospodarja. V letu 2007 smo prejeli 33 novih vozil, odpisanih je bilo 11, od tega 8 osebnih, 1 terensko ter 2 motorni kolesi.

2.2.13 Mednarodno sodelovanje

Na dvostranski ravni so bila organizirana 4 delovna srečanja s predstavniki Policijske uprave Primorsko-Goranska iz Reke (Republika Hrvaška), kjer smo obravnavali preprečevanje nedovoljenih migracij, preprečevanje, odkrivanje in preiskovanje čezmejne kriminalitete, izvedbo skupnih mešanih patrolj in izvedbo skupnih poostrenih nadzorov nad ilegalnimi migracijami.

2.2.14 Odnosi z javnostmi

Dnevno smo 25 (16) medijskim hišam in njihovim dopisništvom posredovali pisna obvestila o pomembnih dogodkih, ki so se zgodili na območju PU Postojna v zadnjih 24 urah, vodje izmen OKC so dnevno ob dogovorjeni uri poročali o varnostnih dogodkih na Radio 94 in NTR ter Koper. Posamezni delavci policije so sodelovali v tematskih oddajah na radiu. Nadaljevali smo z rednimi mesečnimi pogovori z novinarji, po potrebi pa sklicevali tiskovne konference. Na spletni strani policijske uprave smo objavili letne podatke o delu in skrbeli za ažurnost podatkov.

V letu 2007 smo opravili 774 (620) različnih aktivnosti ali 19 % več kot leto prej, katerih namen je bil seznanjanje javnostmi z aktivnostmi policije.

2.2.15 Dejavnost specializiranih policijskih enot

Posebna policijska enota Policijske uprave Postojna je bila v letu 2007 sklicana 11.

Službeni psi

V začetku leta 2007 je pričela delovati Enota vodnikov službenih psov, v kateri sta trenutno dva vodnika, dva službena psa ter vodja enote.

Priloge:

- PRILOGA : Statistični podatki za leto 2007

Številka: 0101-1/2008/12 (3K11-04)
Datum: 4. 2. 2008

Po pooblastilu generalnega
direktorja Policije

Iztok ŠTUCIN
VIŠJI POLICIJSKI INŠPEKTOR II

PRILOGA : STATISTIČNI PODATKI

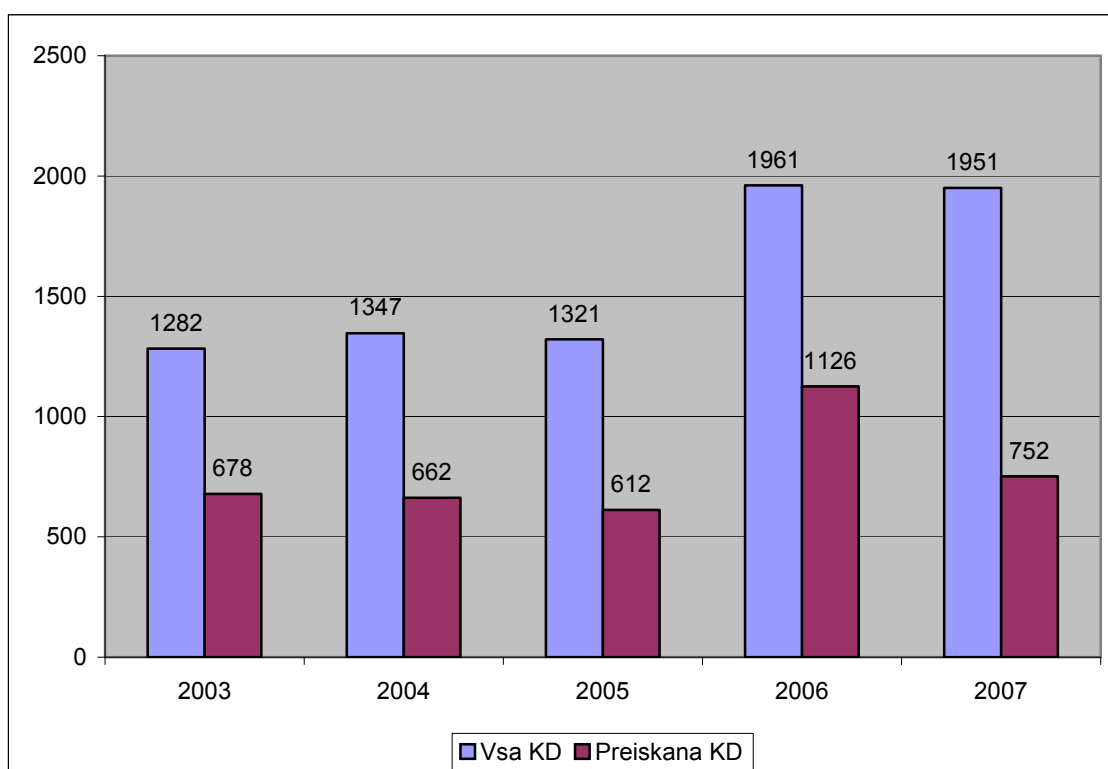
PREPREČEVANJE, ODKRIVANJE IN PREISKOVANJE KRIMINALITETE

*Kazniva dejanja, za katera je policija vložila kazensko ovadbo ali poročilo v dopolnitev kazenske ovadbe**

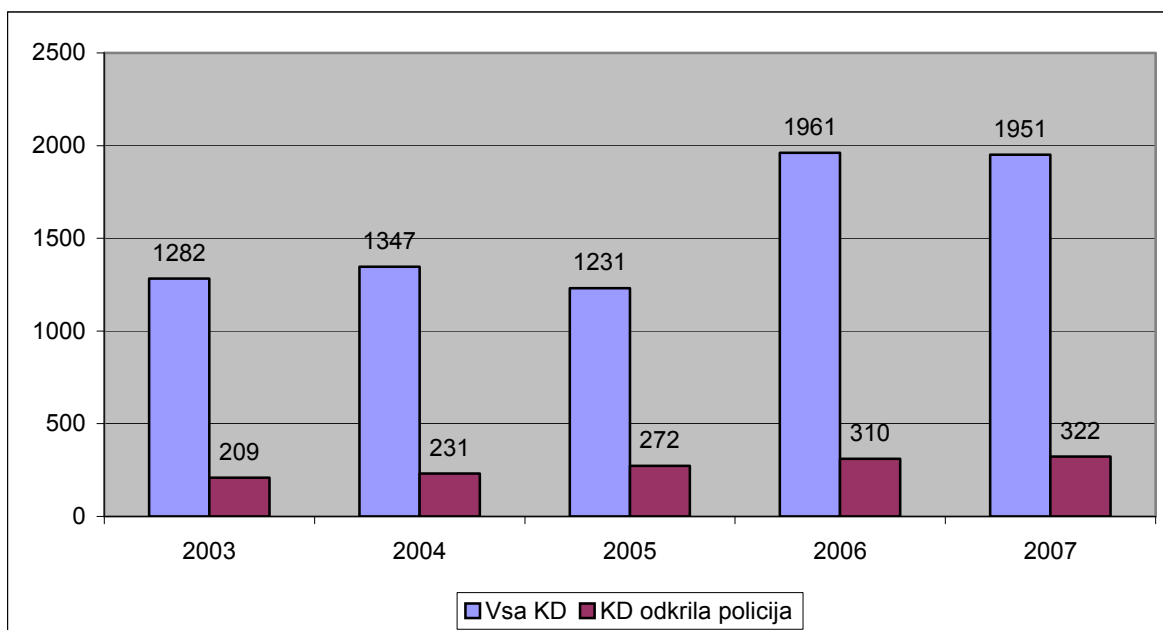
	Leto 2003	Leto 2004	Leto 2005	Leto 2006	Leto 2007
Kazniva dejanja	1282	1347	1231	1.691	1.591
Preiskana k. d.	678	662	612	1.126	752
Delež preiskanih k. d. (v %)	52,9	49,1	49,7	66,5	47,2
K. d., ki jih je odkrila policija	209	231	272	310	322
Delež odkritih k. d. (v %)	16,3	17,1	22,1	18,3	20,2

**Podatki so iz evidence ovadenih oseb in kaznivih dejanj. V številu ni zajetih kaznivih dejanj, katerih posledica je bila prometna nesreča.*

Preiskana kazniva dejanja



Kazniva dejanja, ki jih je odkrila policija



Kazniva dejanja po enotah

Enota	Kazniva dejanja			Preiskana k. d.		Delež preiskanih k. d. (v %)		K. d., ki jih je odkrila policija		Delež odkritih k. d. (v %)	
	leto 2006	leto 2007	porast/ upad (v %)	leto 2006	leto 2007	leto 2006	leto 2007	leto 2006	leto 2007	leto 2006	leto 2007
PMP JELŠANE	45	47	4,4	44	47	97,8	100,0	42	46	93,3	97,9
PMP STAROD	41	34	-17,1	41	34	100,0	100,0	40	33	97,6	97,1
PP CERKNICA	277	338	22,0	129	155	46,6	45,9	43	92	15,5	27,2
PP IL. BISTRICA	218	215	-1,4	125	109	57,3	50,7	52	32	23,9	14,9
PP POSTOJNA	503	801	59,2	197	258	39,2	32,2	24	41	4,8	5,1
PPP POSTOJNA	1	-	-	1	-	100,0	-	1	-	100,0	-
SKP POSTOJNA	604	155	-74,3	587	148	97,2	95,5	106	78	17,5	50,3
SL. DIREKTORJA	2	1	-50,0	2	1	100,0	100,0	2	-	100,0	0
Skupaj	1.691	1.591	-5,9	1.126	752	66,6	47,3	310	322	18,3	20,2

Struktura ovadenih oseb

	Leto 2006		Leto 2007		Porast/upad (v %)
	št. oseb	delež (v %)	št. oseb	delež (v %)	
Spol – skupaj	462	100	428	100	-7,4
moški	396	85,7	359	83,8	-9,3
ženski	66	14,3	69	16,1	4,5
Starost – skupaj	462	100	428	100	7,4
14 do 17 let	33	7,1	35	8,2	6,1
18 do 20 let	34	7,4	35	8,2	2,9
21 do 30 let	142	30,7	118	27,6	-16,9
31 do 40 let	98	21,2	86	20,1	-12,2
41 do 50 let	82	17,7	87	20,3	6,1
51 let in več	72	15,6	66	15,4	-8,3
neznano	1	0,2	1	0,2	0,0
Državljanstvo – skupaj	462	100	428	100	-7,4
Slovenija	309	66,9	294	68,7	-4,8
Srbija in Črna gora	14	3,0	26	6,1	85,7
Bosna in Hercegovina	27	5,8	28	5,8	-7,4
Hrvaška	47	10,2	37	8,6	-21,3
Makedonija	9	1,9	10	2,3	11,1
druge države	56	12,1	36	8,4	-35,7
Pravne osebe	9	100	8	100	11,1

Vrste kriminalitete

Vrsta kriminalitete	Leto 2003	Leto 2004	Leto 2005	Leto 2006	Leto 2007
Celotna	1282	1347	1231	1691	1591
Splošna	1180	1228	1166	1096	1384
Gospodarska	102	119	65	595	2007
Organizirana	5	0	16	0	0
Mladoletniška	57	60	50	39	64

Kazniva dejanja zoper življenje in telo

Vrsta kaznivega dejanja	Število k. d.		Porast/ upad (v %)	Št. preiskanih k. d.		Delež preiskanih k. d. (v %)	
	let 2006	let 2007		let 2006	let 2007	let 2006	let 2007
Umor - skupaj	1	0	-	1	0	100,0	-
dokončan	1	0	-	1	0	100,0	-
poskus	1	0	-	1	0	100,0	-
Posebno huda telesna poškodba	1	0	-	1	0	100,0	-
Huda telesna poškodba	2	2	0	2	2	100,0	100,0
Lahka telesna poškodba	52	45	11,8	50	41	98,0	91,1
Druga k. d. zoper življenje in telo	3	5	66,7	3	5	100,0	100,0
Skupaj	58	52	10,3	57	48	98,3	92,3

Kazniva dejanja zoper spolno nedotakljivost

Vrsta kaznivega dejanja	Število k. d.		Porast/ upad (v %)	Št. preiskanih k. d.		Delež preiskanih k. d. (v %)	
	let 2006	let 2007		let 2006	let 2007	let 2006	let 2007
Posilstvo - skupaj	0	1	0	0	1	0	100,0
dokončano	0	1	0	0	1	0	100,0
poskus	0	0	0	0	0	0	0
Spolno nasilje	2	1	-50,0	2	1	100,0	100,0
Kršitev sp. ned. z zlorabo položaja	0	0	0	0	0	0	0
Sp. napad na os., ml. od 15 let	4	2	-50,0	4	2	75,0	100,0
Druga k. d. zoper sp. ned.	0	0	0	0	0	0	0
Skupaj	6	4	-33,3	5	4	83,3	100,0

Kazniva dejanja zoper premoženje

Vrsta kaznivega dejanja	Število k. d.		Porast/ upad (v %)	Št. preiskanih k. d.		Delež preiskanih k. d. (v %)	
	leto 2006	leto 2007		leto 2006	leto 2007	leto 2006	leto 2007
Poškodovanje tuje stvari	100	217	117,0	28	44	28,	20,3
Tatvina - skupaj	455	646	42,0	97	124	21,3	19,2
vlom	133	177	33,1	23	39	17,3	22,0
drzna tatvina	3	3	0	-	1	-	33,3
tatvina motornega vozila	8	11	37,5	4	1	50,0	9,1
druge tatvine	311	455	46,3	70	83	22,5	18,2
Rop	6	1	-83,3	3	1	50,0	100,0
Roparska tatvina	1	0	-	-	-	0	-
Zatajitev	29	24	-17,2	10	9	34,5	37,5
Klasična goljufija	39	39	0	37	33	94,9	84,6
Požig	2	0	-	-	-	0	-
Druge k. d. zoper premoženje	28	33	17,9	18	22	64,3	66,7
Skupaj	660	960	45,5	193	233	29,2	24,3

*Kazniva dejanja po 211. in 212. čl. KZ, brez vlomov, drznih tatvin, tatvin motornih vozil in tatvin s področja gospodarske kriminalitete.

**Kazniva dejanja zoper premoženje, brez istovrstnih kaznivih dejanj gospodarske kriminalitete.

Kazniva dejanja mladoletnikov

Vrsta kaznivega dejanja	Leto 2006	Leto 2007
Umor	-	0
Lahka telesna poškodba	5	8
Huda telesna poškodba	-	-
Posilstvo	-	-
Spolno nasilje	1	1
Spolni napad na osebo, mlajšo od 15 let	-	-
Prikazovanje in izdelava pornografskega gradiva	-	-
Neupravičena proizvodnja in promet z mamili	-	1
Omogočanje uživanja mamili	-	-
Tatvina	8	15
Velika tatvina	2	2
Rop	1	1
Goljufija	-	-
Izsiljevanje	-	-
Druge k. d. mladoletnikov	22	36
Skupaj	39	64

Kazniva dejanja gospodarske kriminalitete

Vrsta kaznivega dejanja	Število k. d.		Porast/ upad (v %)	Škoda (v 1000 EUR)		Porast/ upad (v %)
	leto 2006	leto 2007		leto 2006	leto 2007	
Goljufija	-	1	-	-	2,9	-
Oderuštvo	-	-	-	-	-	-
Lažni stečaj	-	-	-	-	-	-
Povz. stečaja z nevestnim gospodarjenjem	-	-	-	-	-	-
Poslovna goljufija	24	11	-54,2	149,3	3,2	-97,9
Ponareditev ali uničenje poslovnih listin	215	40	-81,4	807,9	28,4	-96,5
Zloraba položaja ali pravic	21	4	-81,0	85,9	2921,1	3299,3
Poneverba	232	-	-	1099,3	-	-
Pranje denarja	-	-	-	-	-	-
Izdaja nekritičnega čeka in zloraba kartice	1	-	-	4,3	-	-
Zatajitev finančnih obveznosti	60	-	-	481,0	-	-
Druge k.d. gospodarske kriminalitete	42	151	259,5	67,3	755,9	1023,6
Skupaj	595	207	-65,2	2694,9	3711,5	37,7

Druge oblike kriminalitete

Vrsta kaznivega dejanja		Število k. d.		Porast/ upad (v %)	Št. ovadenih osumljencev		Porast/ upad (v %)
		leto 2006	leto 2007		leto 2006	leto 2007	
Računalniška kriminaliteta	neupravičen vstop v informacijski sistem	1	2	100,0	-	1	-
	vdor v računalniški sistem	-	-	-	-	-	-
	neupravičena uporaba avtorskega dela	-	-	-	-	-	-
	izdelovanje in pridobivanje	-	-	-	-	-	-
	pripomočkov za vdor ali neupravičen vstop v informacijski sistem	-	-	-	-	-	-
	skupaj	1	2	100,0	-	1	-
Zloraba prepovedanih drog	neupravičena proizvodnja in promet z mamil	11	12	9,1	9	8	-11,1
	omogočanje uživanja mamil	-	-	-	-	-	-
	skupaj	11	12	9,1	9	8	-11,1
Nedovoljena proizvodnja in promet orožja ali eksplozivov		4	3	-25,0	6	3	-50,0
Prepovedano prehajanje meje ali ozemlja države		27	25	-7,4	46	52	13,0
Ponarejanje denarja		60	96	60,0	7	47	571,4
Zloraba prostitucije in trgovina z ljudmi	zloraba prostitucije	-	-	-	-	-	-
	spravljanje v suženjsko razmerje	-	-	-	-	-	-
	trgovina z ljudmi	-	-	-	-	-	-
	skupaj	-	-	-	-	-	-
Korupcijska kazniva dejanja	kršitev proste odločitve volivcev	-	-	-	-	-	-
	sprejemanje podkupnine pri volitvah	-	-	-	-	-	-
	nedovoljeno sprejemanje daril	-	-	-	-	-	-
	nedovoljeno dajanje daril	-	-	-	-	-	-
	jemanje podkupnine	-	-	-	-	-	-
	dajanje podkupnine	-	-	-	-	-	-
	sprejemanje daril za nezakonito posredovanje	-	-	-	-	-	-
	dajanje daril za nezakonito posredovanje	-	-	-	-	-	-
	skupaj	-	-	-	-	-	-
Tihotapstvo		1	-	-	1	-	-
Druge oblike ogrožanja varnosti	izsiljevanje	1	1	-	1	1	0
	ogrožanje varnosti	85	75	-11,8	85	71	-16,5
	povzročitev splošne nevarnosti	12	5	-58,3	8	4	-50,0
	ugrabitvev	-	1	-	-	1	-
	protipraven odvzem prostosti	1	2	100,0	1	2	100,0
	skupaj	99	84	-15,2	95	79	-16,8

Zasežene prepovedane droge

Vrsta zasežene prepovedane droge		2006	2007	Porast/upad (v %)
Heroin	(g)	2.474,4	10,57 (9,77)*	-99,0
	(ml)	0	0	0
Kokain	(g)	2,0	2,6	33,0
Amfetamini	(g)	1,2	38,37 (15,95)*	3000,0
	(tbl)	0	0	0
Ecstasy	(g)	0	0 (16,38)*	0
	(tbl)	45	158,5 (83,90)*	250,0
Konoplja – rastlina	(g)	49.446,2	10.003,28 (1.678,45)*	-80,0
	(kosov)	213	/	/
Konoplja - smola	(g)	95,7	147	53,0
Metamfetamini	(g)	0,3	0	-100,0
	(tbl)	0	0	0
Metadon	(g)	0	0	0
	(ml)	50	20	-60,0
	(tbl)	95	5	-95,0
Benzodiazepini	(tbl)	966	504,24 (352)*	-48,0

* Podatki s FIO baze.

Zaradi neuskklajenih vnosov popravkov natančne količine zaseženih drog prihaja do neskladja podatkov o zaseženih drogah navedenih v FIO bazi in v evidenci testiranja drog, ki se vodi na Oddelku kriminalistične tehnike SKP PU Postojna.

Preiskovalna dejanja in drugi ukrepi pri preiskovanju kaznivih dejanj

	Leto 2006	Leto 2007	Porast/upad (v %)
Ogled kraja kaznivega dejanja	298	369	23,8
Hišna preiskava	19	27	42,1
Osebna preiskava	2	2	0
Zaseg predmetov	286	323	12,9
Policijsko zaslišanje	11	12	9,1
Prikriti preiskovalni ukrepi*	29	43	22,5
Osebe, zoper katere so bili odrejeni prikriti preisk. ukrepi*	12	17	29,4

VZDRŽEVANJE JAVNEGA REDA IN ZAGOTAVLJANJE SPLOŠNE VARNOSTI LJUDI IN PREMOŽENJA

Kršitve predpisov o javnem redu

	Leto 2003	Leto 2004	Leto 2005	Leto 2006	Leto 2007
Kršitve zakonov o JRM*	699	718	498	528	630
Kršitve drugih predpisov**	1.058	1.372	1.646	1.240	1.350
Skupaj	1.757	2.090	2.144	1.768	1.980

* Prikazane so kršitve zakona o prekrških zoper javni red in mir (ZJRM) in zakona o varstvu javnega reda in miru (ZJRM-1), ki je začel veljati 21. 7. 2006.

** Kršitve zakonodaje s področja cestnega prometa niso vključene.

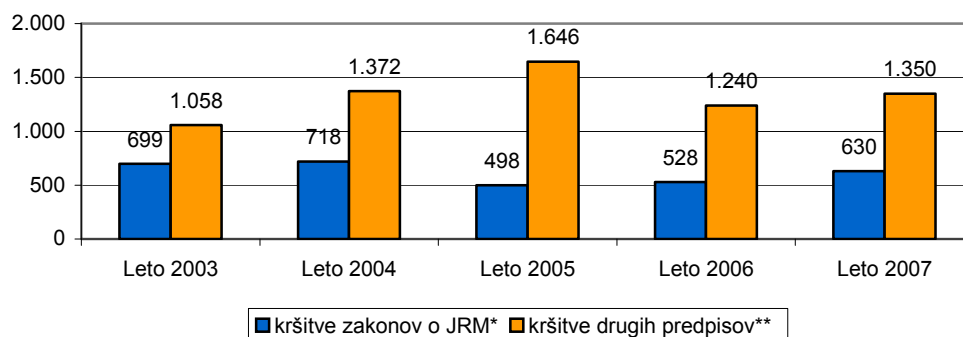
Kršitve predpisov o javnem redu po enotah

Enota	Kršitve zakonov o JRM*			Kršitve drugih predpisov**			Skupaj		
	leto 2006	leto 2007	porast/upad (v %)	leto 2006	leto 2007	porast/upad (v %)	leto 2006	leto 2007x	porast/upad (v %)
PP Cerknica	157	169	8	44	142	222,7	201	311	54,7
PP Postojna	195	264	35,4	106	108	1,9	301	372	23,6
PP Ilirska Bistrica	161	183	13,7	600	298	-50,3	761	481	-36,8
PPP Postojna	10	11	10,0	13	16	23,1	23	27	17,4
PMP Jelšane	2	1	-50,0	259	491	89,6	261	492	88,5
PMP Starod	3	2	-33,3	218	295	35,3	221	297	34,4
Skupaj	528	630	19,3	1.240	1.350	8,9	1.768	1.980	12,0

* Prikazane so kršitve zakona o prekrških zoper javni red in mir (ZJRM) in zakon o varstvu javnega reda in miru (ZJRM-1), ki je začel veljati 21. 7. 2006.

** Kršitve zakonodaje s področja cestnega prometa niso vključene.

Kršitve predpisov o javnem redu



* Prikazane so kršitve zakona o prekrških zoper javni red in mir (ZJRM) in zakona o varstvu javnega reda in miru (ZJRM-1), ki je začel veljati 21. 7. 2006.

Struktura kršiteljev predpisov o javnem redu

	Leto 2006	Leto 2007
Spol		
moški	1.235	1.253
ženski	139	182
neznano*	302	433
Starost		
14 do 17 let	130	117
18 do 24 let	435	404
25 do 34 let	360	427
35 do 44 let	203	224
45 do 54 let	152	158
55 do 64 let	60	74
65 let in več	34	30
neznano*	302	434
Državljanstvo		
slovensko	521	631
tuje	853	800
neznano*	302	437
Pravne osebe	4	8

* Novi zakon o prekrških (ZP-1) od 1. 1. 2005 ne dovoljuje več evidentiranja osebnih podatkov o opozorjenih osebah.

*Kršitve zakonov o javnem redu in miru**

Kršitve	Leto 2006	Leto 2007
Prepiranje, vpitje (11/1 ZJRM)	54	171
Motenje in ogrožanje varnosti v zasebnem prostoru (11/4 ZJRM)	64	-
Vznemirjanje okolja v pijanosti (11/3 ZJRM)	9	-
Pretepanje in drzno vedenje (10/1 ZJRM)	23	-
Klatenje, potepanje in beračenje (10/4 ZJRM)	-	-
Nenaznanitev kršitve JRM (15 ZJRM)	-	-
Streljanje z ogrožanjem ljudi (11/5 ZJRM)	-	-
Izzivanje ali spodbujanje k pretepu (6/1 ZJRM-1)	36	92
Prepiranje, vpitje ali nedostojno vedenje (7/1 ZJRM-1)	54	171
Nedostojno vedenje do uradne osebe (7/2 ZJRM-1)	37	68
Nasilje v družini (6/4 ZJRM-1 v povezavi s 6/1, 6/2 in 6/3 ZJRM-1)	36	74
Motenje nočnega miru s hrupom (8/1 ZJRM-1)	2	19
Povzročanje hrupa z akustičnimi aparati (8/2 ZJRM-1)	8	24
Neupoštevanje odredbe uradne osebe (22/1 ZJRM-1)	1	14
Prenočevanje na javnih krajih (10 ZJRM-1)	3	5
Druge kršitve (ZJRM in ZJRM-1)	342	163
Skupaj	669	801

* Prikazane so kršitve zakona o prekrških zoper javni red in mir (ZJRM) in zakona o varstvu javnega reda in miru (ZJRM-1), ki je začel veljati 21. 7. 2006.

Kršitve drugih predpisov o javnem redu

Predpisi	Leto 2006	Leto 2007	Porast/upad (v %)
Zakon o tujcih	722	480	-33,5
Zakon o nadzoru državne meje	247	297	20,2
Zakon o proizvodnji in prometu s prepovedanimi drogami	104	223	114,4
Zakon o osebni izkaznici	6	19	216,7
Zakon o prijavi prebivališča	26	35	34,6
Zakon o zaščiti živali	18	31	72,2
Zakon o orožju	69	143	107,2
Zakon o javnih zbiranjih	23	37	60,9
Zakon o omejevanju porabe alkohola	7	25	257,1
Zakon o zasebnem varovanju	5	1	-80,8
Zakon o osebnem imenu	0	2	
Drugi predpisi	13	57	338,5
Skupaj	1240	1350	8,9

Zaseženo in najdeno orožje

Vrsta orožja		Zaseženo orožje*		Najdeno orožje	
		Leto 2006	Leto 2007	Leto 2006	Leto 2007
Plinsko orožje	kos	-	10		1
Hladno orožje	kos	61	142		1
Lovsko orožje	kos	6	2	1	
Zračno orožje	kos	1	-	1	
Pištola	kos	2	4		
Puška	kos	6	-		
Drugo orožje	kos	-	-		
Del orožja	kos	1	2		
Bomba	kos	-	-		5
Ostro strelivo	kos	609	250	15	
Lovsko strelivo	kos	221	178		
Plinsko strelivo	kos	-	41		
Manevrski naboji	kos	-	6		
Eksploziv	g	-	2.082		
Vžigalnik	kos	-	1	6	
Vžigalna vrvica	m	-	1		
Minsko-eksplozivno sredstvo	kos	-	-	3	5

*Število zaseženih kosov orožja zaradi kaznivih dejanj ali prekrška.

Kršitve javnega reda in postopki policije po zakonu o prekrških

Postopki	Kršitve zakonov o javnem redu in miru*		Kršitve zakona o tujcih		Kršitve zakona o nadzoru državne meje		Kršitve drugih predpisov o javnem redu**		Skupaj		
	Leto 2006	Leto 2007	Leto 2006	Leto 2007	Leto 2006	Leto 2007	Leto 2006	Leto 2007	Leto 2006	Leto 2007	porast /upad (v %)
Opozorilo	9	93	46	22	223	279	38	81	316	475	50,3
Plačilni nalog	78	162	67	221	18	13	45	74	208	470	126,0
Posebni plačilni nalog***	29	221	27	167	-	3	-	9	56	400	613,3
Odločba v hitrem postopku	76	64	452	1	1	-	51	385	580	450	-22,4
Obdolžilni predlog	336	90	130	69	5	2	137	24	608	185	-69,6
Predlog drugemu prekrškovnemu organu	-	-	-	-	-	-	56	68	56	68	21,4

* Prikazane so kršitve zakona o prekrških zoper javni red in mir (ZJRM) in zakona o varstvu javnega reda in miru (ZJRM-1), ki je začel veljati 21. 7. 2006.

** Kršitve zakonodaje s področja cestnega prometa niso vključene.

*** Posebni plačilni nalog je bil uveden z zakonom o spremembah in dopolnitvah zakona o prekrških (ZP-1D), ki je začel veljati 10. 11. 2006.

Kršitve zakonodaje in vložena pravna sredstva v hitrem postopku in podani predlogi za uklonilni zapor po zakonu o prekrških

Pravno sredstvo in predlog za uklonilni zapor	Kršitve zakonov o javnem redu in miru*		Kršitve zakona o tujcih		Kršitve zakona o nadzoru državne meje		Kršitve drugih predpisov o javnem redu**		Skupaj		
	Leto 2006	Leto 2007	Leto 2006	Leto 2007	Leto 2006	Leto 2007	Leto 2006	Leto 2007	Leto 2006	Leto 2007	porast /upad (v %)
Zahteva za sodno varstvo zaradi izdanega plačilnega naloga	27	31	8	1	5	3	14	12	54	47	-13,0
Zahteva za sodno varstvo zaradi odločbe v hitrem postopku	16	27	2	-	-	-	4	9	22	36	63,6
Ugovor zaradi izdanega posebnega plačilnega naloga***	11	83	-	1	-	-	-	4	11	88	700,0
Predlog za uklonilni zapor	4	25	-	3	-	-	1	37	7	65	828,6

* Prikazane so kršitve zakona o prekrških zoper javni red in mir (ZJRM) in zakona o varstvu javnega reda in miru (ZJRM-1), ki je začel veljati 21. 7. 2006.

** Kršitve zakonodaje s področja cestnega prometa niso vključene.

*** Ugovor zaradi izdanega posebnega plačilnega naloga je bil uveden z zakonom o spremembah in dopolnitvah zakona o prekrških (ZP-1D), ki je začel veljati 10. 11. 2006.

Ukrepi policistov zaradi prekrškov

Vrsta ukrepa	Leto 2006	Leto 2007
Pridržane osebe*		
do 48 ur (43/2 čl. ZPol)**	513	246
do 24 ur (43/1 čl. ZPol)	0	0
do streznitve (109/2 čl. ZP-1)	46	51
pridrzanje s privedbo (110/2 čl. ZP-1)	3	1
privedba (110/1 čl. ZP-1)	136	7
Opravljene preiskave		
hišne	0	0
osebne	0	2
Privedbe z odredbo		
na sodišče	103	86
inšpekcijskim službam	0	0
upravnemu organu	0	0
drugim upravičencem	7	1
Drugo		
neuspešne hišne preiskave***	5	1
intervencije****	793	910
prepoved približevanja dol. kraju oz. osebi*****	6	10

* Število oseb, pridržanih zaradi prekrškov, ne glede na delovno področje (javni red, cestni promet idr.).

** 10. 1. 2006 je bil spremenjen ZPol, ki je razširil pooblastilo pridrzanja na podlagi 2. odstavka 43. člena, in sicer tako, da policisti lahko do 48 ur pridržejo tudi osebo, ki jo je treba izročiti tujim varnostnim organom.

*** Pri neuspešnih hišnih preiskavah predmeti prekrška niso bili najdeni, zato je bil predlog sodišču preklican.

**** Upoštewane so samo intervencije, ko je bila ugotovljena kršitev in je bil izveden represivni ukrep (izdan plačilni nalog, odločba v hitrem postopku, obdolžilni predlog itd.).

***** S 26. 9. 2004 je začel veljati pravilnik o prepovedi približevanja določenemu kraju oziroma osebi. Policisti izrekajo ta ukrep osebi, ki stori prekršek z elementi nasilja in obstajajo razlogi za sum, da bo ogrozila življenje, osebno varnost ali svobodo osebe, s katero je v bližnjem razmerju.

Nesreče in drugi dogodki

	Leto 2006	Leto 2007
Onesnaženje in ogrožanja okolja	5	0
Nesreče na vodah	0	0
Utopitve	0	0
Gorske nesreče	0	0
Nesreče na smučiščih*	1	0
Nesreče v zračnem prostoru	0	0
Nesreče in izredni dogodki v železniškem prometu	8	5
Samomori	7	9
Poskusi samomora	7	4
Požari	97	115
Delovne nesreče	32	13
Iskanje pogrešanih oseb	0	1

*V skladu z določili zakona o varnosti za smučiščih je upravljavec smučišča dolžan obveščati policijo samo o tistih dogodkih, v katerih so bili udeleženci hudo telesno poškodovani ali je nastopila smrt. V število so vštete tudi nesreče na smučiščih z lahкими telesnimi poškodbami, o katerih je bila policija obveščena.

Pomoč policije drugim upravičencem

Upravičenci	Leto 2006	Leto 2007
Zdravstvene ustanove	10	10
Sodišča	0	1
Inšpekcijske službe	2	0
Centri za socialno delo	0	1
Drugi upravičenci	4	2
Skupaj	16	14

ZAGOTAVLJANJE VARNOSTI CESTNEGA PROMETA

Kršitve, ugotovljene pri nadzoru cestnega prometa

Predpisi	Leto 2006	Leto 2007
Zakon o varnosti cestnega prometa	11.228	11.351
Zakon o delov. času in obveznih počitkih ...*	93	126
Zakon o prevozih v cestnem prometu	21	5
Zakon o prevozu nevarnega blaga	20	24
Zakon o javnih cestah	4	1
Zakon o obveznih zavarovanjih v prometu	4	3
Drugi predpisi		
Skupaj	11.370	11.510

*Zakon o delovnem času in obveznih počitkih mobilnih delavcev ter o zapisovalni opremi v cestnih prevozih

Kršitve prometne zakonodaje in postopki policije po zakonu o prekrških

Postopek	Leto 2006	Leto 2007	Porast/upad (v %)
Opozorilo	2.888	2.376	-17,7
Plačilni nalog	6.173	7.716	25,0
Posebni plačilni nalog*	19	192	910,5
Odločba v hitrem postopku	1.030	179	-82,6
Obdolžilni predlog	1.256	1.047	-16,6
Predlog drugemu prekrškovnemu organu	4	-	-

* Posebni plačilni nalog je bil uveden z zakonom o spremembah in dopolnitvah zakona o prekrških (ZP-1D), ki je začel veljati 10. 11. 2006.

Kršitve zakonodaje in vložena pravna sredstva v hitrem postopku in podani predlogi za uklonilni zapor po zakonu o prekrških

Pravno sredstvo in predlog za uklonilni zapor	Leto 2006	Leto 2007	Porast/upad (v %)
Zahteva za sodno varstvo zaradi izdanega plačilnega naloga	305	320	4,9
Zahteva za sodno varstvo zaradi odločbe v hitrem postopku	112	77	-31,3
Ugovor zaradi izdanega posebnega plačilnega naloga*	2	20	900,0
Predlog za uklonilni zapor	167	59	-64,7

* Ugovor zaradi izdanega posebnega plačilnega naloga je bil uveden z zakonom o spremembah in dopolnitvah zakona o prekrških (ZP-1D), ki je začel veljati 10. 11. 2006.

Najpogostejši ukrepi policistov pri nadzoru cestnega prometa

Vrsta ukrepa	Leto 2006	Leto 2007	Porast/upad (v %)
Odrejen alkotest	5451	6557	20,3
pozitiven	564	638	13,1
negativen	4817	5853	21,5
odklonjen	69	65	-5,8
Odrejen strokovni pregled zaradi alkohola	102	80	-21,6
pozitiven	38	29	-23,7
negativen	40	24	-40,0
odklonjen	17	23	35,3
Odrejen strokovni pregled zaradi prepovedanih drog	70	101	44,3
pozitiven	13	19	46,2
negativen	13	23	76,9
odklonjen	41	56	36,6
Pridržanje do stregnitve	9	13	44,4
Začasni odvzem vozniškega dovoljenja	556	605	8,8
Privedba na oddelke za prekrške na okrajnih sodiščih	40	26	-35,0

Prometne nesreče in posledice

Leto	Prometne nesreče				Posledice		
	vse nesreče	nesreče s smrtnim izidom	nesreče s telesnimi poškod.	nesreče z mater. škodo	mrtvi	hudo telesno poškod.	lahko telesno poškod.
Leto 2003	781	8	243	530	9	32	319
Leto 2004	786	10	236	540	10	36	308
Leto 2005	606	12	235	395	13	41	284
Leto 2006	652	8	236	408	9	40	283
Leto 2007	627	12	246	369	15	30	327
Porast/upad leto 2006/leto 2007 (v %)	-3,8	50,0	4,2	-9,6	86,7	-25,0	15,5

Prometne nesreče in posledice na območju policijskih enot

Območje	Leto	Prometne nesreče				Posledice		
		vse nesreče	nesreče s smrtnim izidom	nesreče s telesnimi poškod.	nesreče z mater. škodo	mrtvi	hudo telesno poškod.	lahko telesno poškod.
PP Cerknica	leto 2006	161	3	51	107	3	10	63
	leto 2007	136	4	54	78	6	11	78
PP Ilirska Bistrica	leto 2006	174	-	58	116	-	7	68
	leto 2007	194	4	67	123	5	4	90
PP Postojna	leto 2006	317	5	127	185	6	23	152
	leto 2007	297	4	125	168	4	15	159
Skupaj	leto 2006	652	8	236	408	9	40	283
	leto 2007	627	12	246	369	15	30	327
	porast/upad (v %)	-3,8	50,0	4,2	-9,6	66,7	-25,0	15,5

Delež alkoholiziranih povzročiteljev prometnih nesreč in povprečna stopnja alkoholiziranosti

Nesreče	Vsi povzročitelji		Alkoholizirani povzročitelji		Delež (v %)		Povprečna stopnja alkohola (g/kg)*	
	leto 2006	leto 2007	leto 2006	leto 2007	leto 2006	leto 2007	leto 2006	leto 2007
Smrtne	8	12	1	5	12,5	41,7	0,94	1,35
S telesno poškodbo	234	236	33	35	14,1	14,8	1,34	1,44
Z materialno škodo	428	372	49	30	11,4	8,1	1,46	1,41
Skupaj	670	620	83	70	12,4	11,3	1,41	1,42

Posledice prometnih nesreč glede na vzrok

Vzrok	Mrtvi		Hudo telesno poškodovani		Lahko telesno poškodovani	
	leto 2006	leto 2007	leto 2006	leto 2007	leto 2006	leto 2007
Nepriлагоjena hitrost	5	5	14	12	97	145
Neppravilna stran/smer	1	5	12	10	48	45
Neupoštevanje prednosti	1	1	8	4	53	40
Neppravilno prehitevanje	-	2	-	2	6	23
Neppravilni premiki z vozilom	-	-	-	-	12	9
Neustrezna varnostna razdalja	-	-	1	-	30	32
Neppravilno ravnanje pešcev	1	-	1	1	3	5

NADZOR DRŽAVNE MEJE IN IZVAJANJE PREDPISOV O TUJCIH

Potniki po vrstah mejnih prehodov

Vrste mejnih prehodov	2006	2007	Porast/upad (v %)
Mednarodni	8.441.178	9.615.961	14,3
Meddržavni			
Obmejni	19.944	20.898	4,8
Skupaj	8.431.122	9.636.859	14,3

Državljanstvo tujcev, zavrnjenih na mejnih prehodih

Državljanstvo	2006	2007	Porast/upad (v %)
Črna Gora	1	9	800
Albanija	25	25	0
Bosna in Hercegovina	81	86	6,1
Hrvaška	768	661	- 13,9
Kanada	0	4	100
Makedonija	34	19	- 44,1
Moldavija	1	4	300
Ruska federacija	15	19	26,6
Srbija	30	55	83,8
Ukrajina	2	5	150
Druge države	170	33	- 80,5
Skupaj	1.127	920	- 18,3

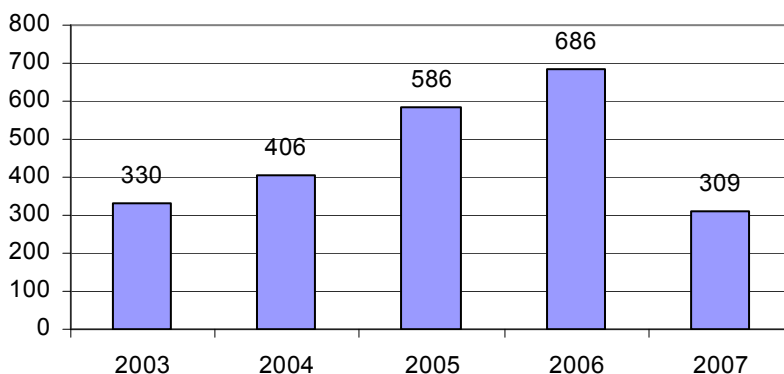
Zlorabe dokumentov na mejnih prehodih

	2006	2007
Ponarejeni in prenašeni potni listi	15	7
Ponarejene in prenašene osebne izkaznice	3	8
Ponarejeni in prenašeni vizumi	3	2
Ponarejena in prenašena bivalna in delovna dovoljenja	15	18
Ponarejena in prenašena vozniška dovoljenja	14	17
Ponarejeni in prenašeni žigi mejne kontrole	36	42
Ponarejena in prenašena prometna dovoljenja	5	2
Ponarejene in prenašene ostale listine	8	10
Uporaba tuje potne listine	9	9
Skupaj	108	115

Državljanstvo oseb, obravnavanih zaradi zlorab listin na mejnih prehodih

Državljanstvo	2006	2007
Češka	0	1
Švedska	0	1
Bosna in Hercegovina	7	8
Francija	2	2
Hrvaška	27	29
Italija	1	2
Makedonija	8	4
Slovenija	0	2
Srbija	12	19
Turčija	0	2
Druge države	20	3
Skupaj	77	73

Nedovoljeni prehodi čez državno mejo



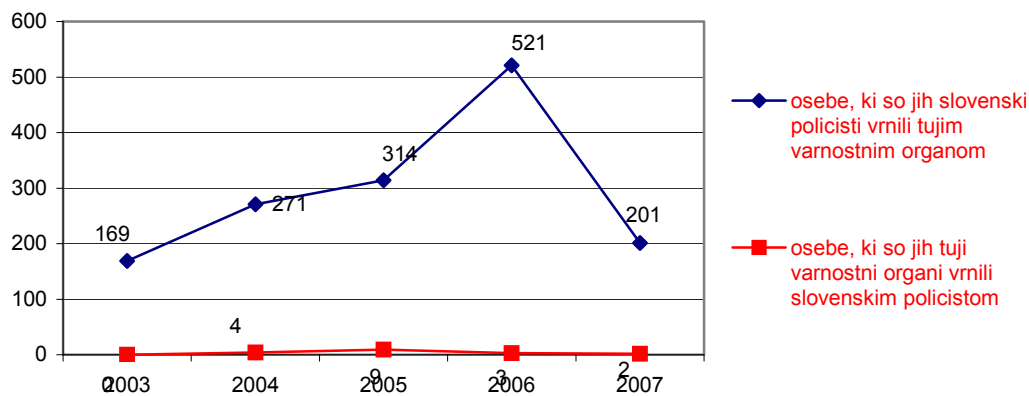
Državljanstvo oseb, obravnavanih zaradi nedovoljenih prehodov čez državno mejo

Državljanstvo	2006	2007	Porast/upad (v %)
Črna Gora	7	8	14,2
Albanija	225	97	- 56,8
Bosna in Hercegovina	44	23	- 47,7
Butan	0	3	100
Hrvaška	23	8	- 65,2
Indija	0	9	100
Kitajska	0	4	100
Makedonija	34	20	- 41,1
Pakistan	0	7	100
Srbija	123	114	- 7,3
Druge države	230	16	- 93
Skupaj	686	309	- 54,9

Državljanstvo oseb, obravnavanih zaradi nedovoljenega prebivanja

Državljanstvo	2006	2007
Črna Gora	0	1
Bosna in Hercegovina	2	6
Srbija	2	3
Druge države	7	1
Skupaj	11	11

Osebe, vrnjene oziroma sprejete na podlagi mednarodnih sporazumov

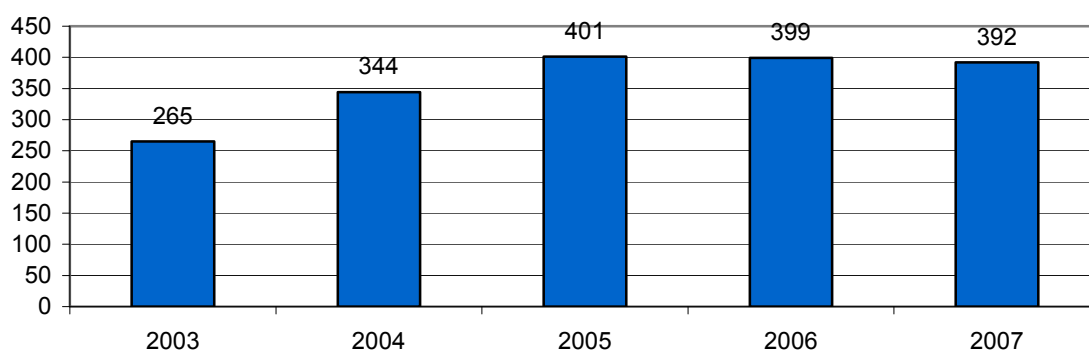


Osebe, vrnjene oziroma sprejete na podlagi mednarodnih sporazumov, glede na državno mejo

Država	Osebe, ki so jih tuji varnostni organi vrnili slovenskim policistom		Osebe, ki so jih slovenski policisti vrnili tujim varnostnim organom	
	2006	2007	2006	2007
Italija			1	1
Avstrija				
Hrvaška	3	2	520	200
Madžarska				
Letališče				
Skupaj	3	2	521	201

V SKUPNOST USMERJENO POLICIJSKO DELO

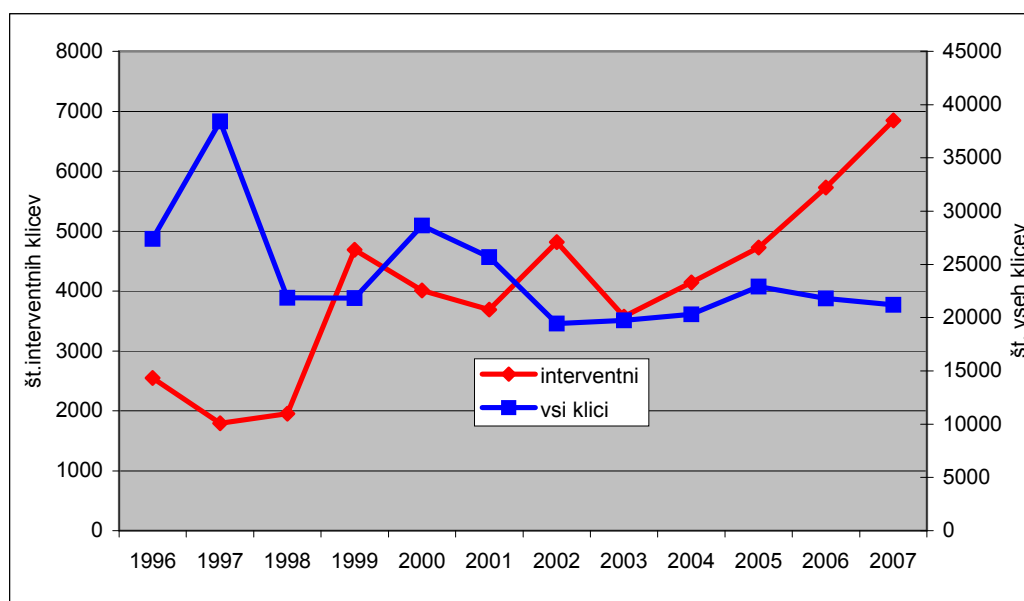
Preventivne dejavnosti*



*Podatki o preventivnih dejavnostih (delo v posvetovalnih telesih in policijski pisarni, izobraževanje otrok in odraslih, preventivni projekti, predavanja itd.) se prikazujejo v letnih poročilih.

OPERATIVNO-KOMUNIKACIJSKA DEJAVNOST

Interventni klici na številko 113*



Interventni klici na številko 113 po policijskih upravah

Enota	Vsi klici		Interventni klici	
	2006	2007	2006	2007
PU Postojna	21.817	21.222	5.728	6.846
Delež klicev (v %)	100	100	26,25	32,25

Povprečni reakcijski čas policijskih patrolj po policijskih postajah

Enota	Vsi klici interventni klici (mm:ss)		Nujni interventni klici (mm:ss)	
	2006	2007	2006	2007
PP Postojna	0:18:10	0:17:34	0:10:36	0:10:38
PP Il. Bistrica	0:15:02	0:15:07	0:09:43	0:07:32
PP Cerknica	0:17:57	0:16:54	0:12:44	0:10:18
PPP Postojna	0:13:51	0:12:41	0:10:53	0:09:22
PU Postojna	0:17:24	0:16:43	0:10:50	0:09:34

Tiralice, razpisi iskanj in razglasi

	Leto 2006	Leto 2007
Tiralice	-	-
iskanje s strani sodišč zaradi izmikanja postopku	2	8
pred nastopom kazni	2	8
pobegi iz zaporov	-	-
pobegi gojencev	-	-
mednarodne tiralice	2	2
Razpisi iskanj	-	-
iskanje zaradi kaznivih dejanj	14	8
pobegi mladoletnikov iz VZ Planina	21	58
pobegi otrok in mladoletnikov od doma	2	1
pogrešane odrasle osebe	1	5
Razglasi	-	-
Skupaj	44	90

FORENZIČNA IN KRIMINALISTIČNOTEHNIČNA DEJAVNOST

Preiskave in strokovna mnenja

Laboratorij	Preiskave in strokovna mnenja		Porast/upad (v %)
	2006	2007	
Fizikalni	3	4	33,0
Kemijski	13	12	-8,0
Biološki	3	8	166,0
Za pisave in dokumente	2	2	0
Daktiloskopski	1	2	100,0
Skupaj	22	28	27,0

Najpogostejše preiskave sledi

Vrsta sledi	Preiskave		Porast/ upad (v %)
	2006	2007	
Sledi obuval	307	568	85,0
Papilarne črte	44	66	50,0
Prepovedane droge	122	245	100,0
Požari, eksplozije	12	14	16,0
Onesnaženje vode	1	0	-100,0
Barve, laki	3	15	400,0
Sumljivi dokumenti	4	2	-50,0
Rokopis	0	2	/
Denar	1	1	0
Strelno orožje	61	2	-97,0
Orodje	31	36	16,0
Žarnice, kolesa	4	2	-50,0
Zemlja, steklo	12	18	50,0
Ključavnice	5	8	60,0
Biološke sledi*	167	104	-38,0
Tekstilna vlakna	52	28	-46,0

NADZORNA DEJAVNOST

Splošni, strokovni in ponovni nadzori nad delom policijskih enot

NOE GPU	Nadzori delavcev GPU nad delom NOE GPU		PU	Nadzori delavcev GPU nad delom PU			Nadzori delavcev PU nad delom NOE PU		Nadzori delavcev PU nad delom PP		
	strokovni	ponovni		splošni	strokovni	ponovni	strokovni	ponovni	splošni	strokovni	ponovni
UIT			PO	1					1	25	2
Skupaj			Skupaj	1					1	25	2

SPREMLJANJE IZVAJANJA POLICIJSKIH POOBLASTIL IN OGROŽANJA POLICISTOV

Osebe, katerih identiteto je ugotavljala policija

Zakonska podlaga	Leto 2006	Leto 2007x	Porast/upad (v %)
Zakon o policiji (35. čl.)	603	595	-1,3
Zakon o nadzoru državne meje (35. čl.)	156	198	26,9

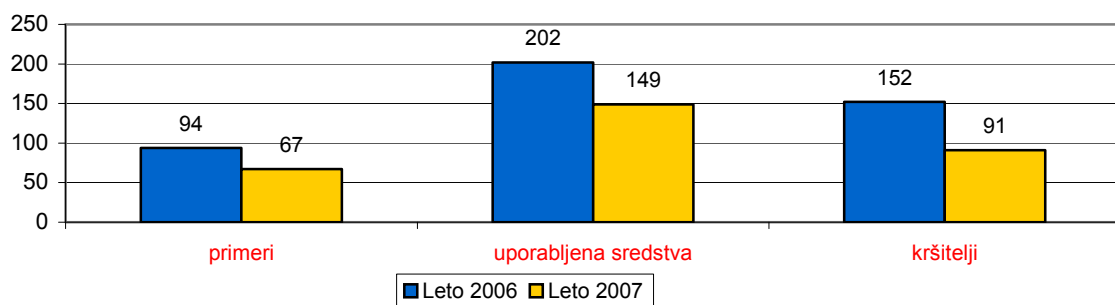
Osebe, privedene na sodišče zaradi postopka o kaznivem dejanju ali prekršku

	Leto 2006	Leto 2007	Porast/upad (v %)
Osumljenci kaznivih dejanj (157/1 ZKP)	1	2	100,0
Storilci prekrškov (110/1 ZP-1)	176	33	-81,3
Skupaj	177	35	-80,2

Osebe, pridržane po zakonu o policiji, zakonu o prekrških in zakonu o kazenskem postopku

Čas pridržanja	Leto 2006	Leto 2007	Porast/upad (v %)
do 24 ur (43/1 ZPol)	0	0	
do 48 ur (43/2 ZPol)	513	246	-52,0
do 12 ur (109/2 ZP-1)	46	51	10,9
do 12 ur (110/2 ZP-1)	3	1	-66,7
do 6 ur (157/2 ZKP)	69	87	26,1
do 48 ur (157/2 ZKP)	64	45	-29,7
Skupaj	695	430	-38,1

Uporaba prisilnih sredstev



* Kršitelji so vse osebe, zoper katere so bila uporabljena prisilna sredstva.

Uporaba prisilnih sredstev in opozorilnega strela

Vrsta prisilnega sredstva	Leto 2006	Leto 2007
Sredstva za vklepanje in vezanje	137	84
Plinski razpršilec	2	0
Fizična sila	47	56
Palica	13	2
Plinska in druga sredstva za pasivizacijo	0	0
Vodni curek	0	0
Konjenica	0	0
Posebna motorna vozila	0	0
Službeni pes	1	3
Sred. za prisilno ustavljanje prevoznih sredstev	1	3
Strelno orožje	0	0
Opozorilni strel	1	1
Skupaj	202	149

Posledice uporabe prisilnih sredstev pri policistih in kršiteljih

	Policisti		Kršitelji*	
	leto 2006	leto 2007	leto 2006	leto 2007
Vidni zunanji znaki**	0	0	2	5
Lahka telesna poškodba	4	2	5	0
Huda telesna poškodba	1	0	0	0
Posebno huda telesna poškodba	0	0	0	0
Smrt	0	0	0	0
Skupaj	5	2	7	5

* Kršitelji so vse osebe, zoper katere so policisti uporabili prisilna sredstva.

** Praska, odrgnina ali druga manjša površinska poškodba, ki je nastala zaradi uporabe prisilnega sredstva.

Kazniva dejanja napadov na policiste

	Leto 2006	Leto 2007	Porast/upad (v %)
Kazniva dejanja (302, 303, 304 in 305 čl. KZ)	9	6	-33,3
Napadeni policisti	11	11	0

REŠEVANJE PRITOŽB

Pritožbe zoper policiste

	2006	2007	Porast/upad (v %)
Sprejete pritožbe	20	26	30,0
- nerešene pritožbe	-	4	-
- rešene pritožbe	20	22	10,0
Pritožbe, obravnavane pri vodji organizacijske enote	10	16	60,0
- uspešno zaključen postopek	6	14	133,3
- neuspešno zaključen postopek	4	2	-50,0
- delež neuspešno zaključenih (v %)	40,0	12,5	-68,8
- ravnanje, skladno s predpisi	8	10	25,0
- ravnanje, neskladno s predpisi	1	5	400,0
- delež ravnanj, neskladnih s predpisi (v %)	11,1	33,3	200,0
- ni ocene	1	1	0
Zavržene pritožbe	2	1	-50,0
Predčasno zaključen postopek	5	3	-40,0
Pritožbe, obravnavane na seji senata	7	4	-42,9
- neuspešno zaključen postopek pri vodji org. enote	4	2	-50,0
- sum storitve kaznivega dejanja	3	2	-33,3
- utemeljene	2	1	-50,0
- neutemeljene	5	3	-40,0
- delež utemeljenih (v %)	28,6	25,0	-12,5

* Pritožbe, za katere postopek pri vodji organizacijske enote ni bil uspešno zaključen, zato so bile poslani pristojni službi MNZ za obravnavo na seji senata.

** Pritožbe, pri katerih je vodja organizacijske enote ocenil, da je bilo ravnanje policista skladno s predpisi.

*** Pritožbe, pri katerih obstajajo razlogi za sum storitve kaznivega dejanja, rešuje pristojna služba MNZ.

NOTRANJE PREISKAVE

Kazniva dejanja, katerih storitve so bili osumljeni delavci policije

Kazniva dejanja po poglavjih KZ	Kazenska ovadba ali poročilo (148/9 ZKP)		Poročilo (148/10 ZKP)	
	2006	2007	2006	2007
K. d. zoper življenje in telo				
K. d. zoper človekove pravice in svobode			1	
K. d. zoper volilno pravico in volitve				
K. d. zoper čast in dobro ime				
K. d. zoper spolno nedotakljivost				
K. d. zoper zakonsko zvezo, družino in mladino				
K. d. zoper premoženje	2			1
K. d. zoper gospodarstvo				
K. d. zoper pravni promet				
K. d. zoper uradno dolžnost in javna pooblastila		1	9	8
K. d. zoper pravosodje				
K. d. zoper javni red in mir				
Skupaj	2	1	10	9

KADROVSKE IN ORGANIZACIJSKE ZADEVE

Sistemizirana in zasedena delovna mesta po enotah

	Sistemizirana delovna mesta				Zasedena delovna mesta			
	Uniform. Policisti	Neuniform. policisti	Delavci brez statusa policista	Skupaj	Uniform. policisti	Neuniform. policisti	Delavci brez statusa policista	Skupaj
Vodstvo PU	2		1	3	1		1	2
Služba direktorja PU		4	2	6		4	2	6
SUP PU	14	1	1	16	14		1	15
SKP PU		18	2	20		16	2	18
SOP PU		6	14	20		6	14	20
OKC PU	4	16		20	4	14		18
PPP Postojna	36		5	41	24		6	30
PMP Jelšane	82		4	86	75		5	80
PMP Starod	58		1	59	49			49
PP Cerknica	25		5	30	22		5	27
SMK PP Cerknica	15			15	15			15
SVDM PP Cerknica	17			17	17			17
PP Postojna	29		5	34	27		5	32
PP Ilirska Bistrica	39		6	45	34		6	40
SMK PP Il. Bistrica	16			16	16			16
SVDM PP Il. Bistrica	95			95	90			90
Skupaj PU Postojna	432	45	46	523	388	40	47	475

* v številu zasedenih delovnih mest je vključena pripravnica PPP Po. in nadomeščanje na PMP Jelšane.

*III gen . kandidatov je zajeta v podatkih zasedenih dm PU v SVDM Ce in SVDM IB - skupaj jih je 18 (3 Ce in 15 IB)

ODNOSI Z JAVNOSTMI

Delo na področju odnosov z javnostmi

	2006	2007	Porast/upad (v %)
Tiskovne konference, kratki sestanki (brifingi), fototermini	7	11	57
Sporočila, obvestila, informacije za javnost	495	503	1,6
Pisni in ustni odgovori na vprašanja novinarjev	116	209	80
Pisni in ustni odgovori na vprašanja državljanov	2	9	450
Demantiji na prispevke v medijih	0	1	/