



REPUBLIKA SLOVENIJA

MINISTRSTVO ZA NOTRANJE ZADEVE

P O L I C I J A

POLICIJSKA UPRAVA SLOVENJ GRADEC

Francetova cesta 9, p. p. 65, 2380 SLOVENJ GRADEC

Telefon: 02 872 52 00; telefaks: 02 872 53 63

E-pošta: pusg@policija.si; <http://www.policija.si>

Številka: 0101-1/2009/18 (3L1-4)

Datum: 3. 4. 2009

POROČILO O DELU POLICIJSKE UPRAVE SLOVENJ GRADEC ZA LETO 2008

marec 2009

VSEBINA

1 ZNAČILNOSTI DELA POLICIJE

2 DELO PO POSAMEZNIH DELOVNIH PODROČJIH4

2.1 TEMELJNE DEJAVNOSTI.....4

2.1.1 Preprečevanje, odkrivanje in preiskovanje kriminalitete4

2.1.2 Vzdrževanje javnega reda in zagotavljanje splošne varnosti ljudi in premoženja6

2.1.3 Zagotavljanje varnosti cestnega prometa6

2.1.4 Nadzor državne meje in izvajanje predpisov o tujcih.....7

2.2 DRUGE DEJAVNOSTI.....7

2.2.1 V skupnost usmerjeno policijsko delo7

2.2.2 Operativno-komunikacijska dejavnost7

2.2.3 Forenzična in kriminalističnotehnična dejavnost.....8

2.2.4 Analitska dejavnost.....8

2.2.5 Nadzorna dejavnost.....8

2.2.6 Spremljanje izvajanja policijskih pooblastil in ogrožanja policistov.....8

2.2.7 Reševanje pritožb.....9

2.2.8 Notranje preiskave.....9

2.2.9 Informacijska in telekomunikacijska dejavnost9

2.2.10 Kadrovske in organizacijske zadeve10

2.2.11 Izobraževanje, izpopolnjevanje in usposabljanje.....10

2.2.12 Finančno-materialne zadeve11

2.2.13 Mednarodno sodelovanje11

2.2.14 Odnosi z javnostmi12

2.2.15 Dejavnost specializiranih policijskih enot.....12

PRILOGA 2: STATISTIČNI PODATKI13

1 ZNAČILNOSTI DELA POLICIJE V LETU 2008

Na področju preprečevanja, odkrivanja in preiskovanja kriminalitete beležimo padec kaznivih dejanj, prav tako beležimo rahel padec raziskanosti.

Na področju preprečevanja in odkrivanja kriminalitete smo izvedli tri poostrene nadzore nad kriminalno obremenjenimi območji s ciljem preprečevanja in odkrivanja kriminalitete in s tem povezanimi osebami, ki izvršujejo kazniva dejanja. Delo je potekalo sistematično in v okviru akcije »Raid«. Povečali smo ukrepe na tem področju, predvsem nad operativno zanimivimi osebami.

S policijskimi ukrepi smo letu 2008 dosegli strateški cilj uspešnega in učinkovitega vzdrževanja javnega reda in lastni prioritetni cilj povečanja policijskih aktivnosti (preventivnih in represivnih) na varnostno obremenjenih območjih. Posebno pozornost smo namenili varovanju človekovih pravic in svoboščin, strokovnosti in zakonitosti v vseh policijskih postopkih, zagotavljanju ustrezne varnosti na javnih shodih in prireditvah, pojavom nasilja v družini, drugim oblikam nasilja, vandalizmu in aktivno sodelovali pri razvijanju partnerskih odnosov z lokalno skupnostjo za zagotavljanje javnega reda in miru. Beležimo porast ugotovljenih in obravnavanih kršitev s področja predpisov o javnem redu.

Nadzore v cestnem prometu smo prvenstveno usmerjali v omejevanje hitrosti vožnje, preprečevanje vožnje pod vplivom alkohola, opozarjanje na uporabo varnostnega pasu, varnosti pešcev ter voznikov enoslednih vozil. S ciljem zagotavljanja visoke ravni prometne varnosti, so vodstva na vseh ravneh vodenja, skrbela za ustrezne kontakte in medsebojno izmenjavo potrebnih podatkov ter izkušenj s predstavniki drugih državnih organov (državnim tožilstvom, sodiščem, PIRS, DRSC, cestnim podjetjem in drugimi).

Veljavna sistemizacija delovnih mest v PU Slovenj Gradec se je malenkostno povečala glede na primerljivo obdobje, zasedenost delovnih mest pa je nekoliko manjša kot leta 2007

Kljub povečanemu obsegu dela in zmanjšanju števila patrulj na terenu po vstopu Slovenije v schengenski prostor, smo uspeli ohraniti izredno ugoden reakcijski čas policije na Koroškem pri vseh dogodkih in ga celo malenkostno skrajšati pri nujnih interventnih.

Zaradi ukinitve mejnih prehodov smo v začetku leta poskrbeli za izpraznitev objektov in uredili vse potrebno z našo opremo v teh objektih. Z izpraznitvijo bivših mejnih prehodov smo opremo prerazporedili v enote in stanje nekoliko izboljšali.

Še vedno se srečujemo s slabimi prostorskimi razmerami na PP Radlje od Dravi, PP Slovenj Gradec, PPP Slovenj Gradec in tudi v sami PU Slovenj Gradec.

2 DELO PO POSAMEZNIH DELOVNIH PODROČJIH

2.1 TEMELJNE DEJAVNOSTI

2.1.1 Preprečevanje, odkrivanje in preiskovanje kriminalitete

Skupno število kaznivih dejanj se je zmanjšalo in sicer za 3,7 % saj smo jih obravnavali 1.239 (1.287¹). Preiskali smo 816 (853) kaznivih dejanj ali 65,9 % (66,3 %). Nepreiskano je kaznivo dejanje rop, preiskana so vsa kazniva dejanja hude telesne poškodbe, preiskana so vsa hujša kazniva dejanja zoper življenje in telo, zoper spolno nedotakljivost, zoper človekovo zdravje ter JRM, zoper zakonsko zvezo, družino in mladino.

Na okrožno državno tožilstvo smo podali tudi 138 (112) poročil, ko na podlagi zbranih obvestil ni bilo podlage za podajo kazenske ovadbe.

Materialna škoda kot posledica storitev kaznivih dejanj se je povečala. Nastala škoda ali premoženjska korist je znašala 12.479.000 evrov (948.860 evrov), predvsem na račun gospodarske kriminalitete.

Na področju **splošne kriminalitete** smo obravnavali 1.153 (1.169) kaznivih dejanj, za pretekla leta smo raziskali še 47 kaznivih dejanj (od tega 13 kaznivih dejanj, katerih so osumljene mladoletne osebe). Beležimo porast kaznivih dejanj tatvin 470 (454), za slabo četrtino pa beležimo povečanje vlomov 130 (105). Največji padec beležimo pri kaznivih dejanjih klasičnih goljufij 28 (38). Pri kaznivih dejanjih vlomov smo povečali raziskanost iz 22,9 % na 33,8 %. Obravnavali smo 10 drznih tatvin, katere so vse raziskane.

Obravnavali smo več tatvin motornih vozil, raziskanost smo povečali na 66,7 % (60,0 %). Obravnavali smo 2 ropa, od tega smo raziskali enega. Od dveh kaznivih dejanj požigov nismo raziskali nobenega.

Na področju kaznivih dejanj zoper življenje in telo smo obravnavali 122 (117) kaznivih dejanj. Najhujših kaznivih dejanj na tem področju nismo obravnavali. Beležimo nekoliko več lahkih telesnih poškodb in hudih telesnih poškodb in sicer 116 (104) lahkih telesnih poškodb ter 6 (4) hudih telesnih poškodb. Hude telesne poškodbe so vse raziskane, lahkih telesnih poškodb pa je raziskanih 97,4 %.

Na področju kaznivih dejanj zoper spolno nedotakljivost smo obravnavali dobro polovico manj kaznivih dejanj in sicer 6 (13). Vseh kaznivih dejanj, razen kaznivega dejanja prikazovanje, izdelava, posest in posredovanje pornografskega gradiva, je bilo manj.

Na področju **mladoletniške kriminalitete** smo podali 51 (49) kazenskih ovadb. Glede kaznivih dejanj mladoletnikov najbolj izstopajo kazniva dejanja zoper premoženje, predvsem velikih tatvin, katerih smo obravnavali 13 (1) in tatvin 7 (13). Mladoletniki so storili tudi 5 (9) kaznivih dejanj lahkih telesnih poškodb in eno kaznivo dejanje hude telesne poškodbe.

Delež obravnavanih **gospodarskih kaznivih dejanj** v celotni strukturi obravnavanih kaznivih dejanj znaša 6,9 % oziroma 33 kaznivih dejanj manj kot v preteklem letu. Preiskali smo še 5 kaznivih dejanj iz preteklih let. V sami strukturi kaznivih dejanj so prevladovala kazniva dejanja zoper gospodarstvo. Beležimo upad lažjih oblik kaznivih dejanj predvsem goljufij 12 (26) ter tudi poslovnih goljufij 27 (34). Tako kot v preteklem letu so tudi v letu 2008 bila v porastu kazniva dejanja ponareditve ali uničenja poslovnih listin 11 (5), na približno isti ravni pa so ostala kazniva dejanja poneverbe 7 (9). Glede na aktualno problematiko na področju

¹ V oklepajih so primerjalni podatki za leto 2007.

davčnih zatajitev smo obravnavali kompleksne zadeve s področja davčnih vrtiljakov in s tem povezanimi »missing traderji« ter na ta način obravnavali storilce kaznivih dejanj in pravne osebe in s tem zabeležili porast v primerjavi z letom poprej in sicer 9 (2). Na področju računalniške kriminalitete smo nadaljevali s povečanim obsegom dela in sicer smo opravili večje število pregledov zasežene računalniške opreme in pa zasegov podatkov. Izdelali smo 21 zapisnikov o pregledih.

Področje korupcije, ki pomeni prioriteto področje in s tem povezanih kaznivih dejanj, pokriva kriminalist, kateri je z delom dejansko pričel šele v mesecu aprilu 2008. Pred tem je bil razporejen v delovno skupino za reševanje zaostankov na SKP Ljubljana, tako da je v preostalih mesecih leta 2008 obravnaval večje število zadev tudi z elementi korupcije. V tej zvezi je bilo podanih 5 poročil po 148/10. členu ZKP, kjer pri obravnavi kaznivih dejanj z elementi korupcije, le teh ni bilo mogoče dokazati, v enem primeru pa je bila podana kazenska ovadba zaradi utemeljenega suma storitve kaznivega dejanja goljufije. Obravnavano je bilo tudi kaznivo dejanje nedovoljenega sprejemanja daril, katero smo zaključili s poročilom po 148/10. členu ZKP.

Za upad števila kaznivih dejanj je vzrokov verjetno več, in jih bo potrebno poiskati ter analizirati. Nedvomno pa samo število ni pokazatelj dejansko opravljenega dela, kajti v letu 2008 smo na področju gospodarske kriminalitete obravnavali kompleksne zadeve, kjer so bile obravnavane lastniško povezane družbe, z veliko količino zasežene in pregledane dokumentacije. Dejstvo pa je, da beležimo upad lažjih kaznivih dejanj (goljufij in poslovnih goljufij) in se le ta kaže tudi posledično v skupnem številu obravnavanih kaznivih dejanj.

Na področju odkrivanja in preiskovanja **organizirane kriminalitete** smo s klasičnimi metodami odkrili in ovadili štiri preprodajalce mamil na območju Raven na Koroškem, za katere je bil odrejen pripor. Na področju ekstremnega nasilja smo tudi odkrili in ovadili skupino iz območja Slovenj Gradca, ki je izvrševala kazniva dejanja z elementi nasilja, za katere je bil odrejen pripor.

S področja prepovedanih drog smo obravnavali skupno 57 (76) kaznivih dejanj po 186. členu KZ-1 in 14 (7) kaznivih dejanj po 187. členu KZ-1. Skupno smo obravnavali 71 (83) kaznivih dejanj, kar je manj kot v letu 2007. Da je bilo v letu 2007 obravnavanih več tovrstnih kaznivih dejanj, je posledica zaključene operativne kombinacije, v kateri je bilo obravnavanih 51 kaznivih dejanj. Na tem področju je najbolj spodbudno, da smo z lastno dejavnostjo odkrili večino tovrstnih kaznivih dejanj in jih realizirali brez uporabe prikritih metod. Pri odkrivanju kaznivih dejanj s tega področja se srečujemo s problemom iskanja mamil v vozilih ali ko jih osebe posedujejo pri sebi. Pri tem se srečujemo z različnimi praksami na območju Slovenije, pri uporabi službenega psa za iskanje mamil in razlagi II. odstavka 148. člena ZKP. Glede preprečevanja ulične prodaje mamil nudimo pomoč policijskim postajam in od njih zahtevamo večjo angažiranost na tem področju.

V letu 2008 smo posebno pozornost posvetili aktivnosti varovanja gostinskih lokalov. Pri tem je zaznati, da so posamezne osebe prevzele varovanje lokalov. Pri preiskavi teh kaznivih dejanj se srečujemo s težavami, saj lastniki lokalov nočejo sodelovati s policijo in ne prijavljajo teh kaznivih dejanj izsiljevanj.

Obravnavali smo 5 groženj policistom. Vse grožnje so bile izrečene zaradi izvajanj njihovih uradnih nalog. Neznani storilci so poškodovali gume na osebnih avtomobilih last policistov, v enem primeru je neznani storilec odvil vijake na kolesih osebne avtomobila last policista.

Beležimo vnovčitve ponarejenega denarja 13 (14), kjer gre za osamljene primere vnovčevanja bankovcev in kovancev eurov. Neposrednih vnovčiteljev nismo odkrili.

2.1.2 Vzdrževanje javnega reda in zagotavljanje splošne varnosti ljudi in premoženja

Obravnavali smo 1.621 (1.482) kršitev predpisov o javnem redu ali 9,4 % več, od tega je največ kršitev Zakona o varstvu javnega reda in miru in sicer 1.256 (1.120) ali 12,1 % več. Kršitev drugih predpisov o javnem redu smo obravnavali 365 (362) ali za 0,8 % več in podali 58 (60) predlogov drugim prekrškovnim organom. Med kršitvami drugih predpisov o javnem redu je bilo največ kršitev s področja Zakona o javnih zbiranjih 51 (32), Zakona o zaščiti živali 50 (43), Zakona o prijavi prebivališča 41 (29), Zakona o omejevanju porabe alkohola 38 (28), Uredbe o prepovedi vožnje z vozili v naravnem okolju 36 (22), Zakona o tujcih 33 (13), Zakona o proizvodnji in prometu s prepovedanimi drogami 32 (59), Zakona o orožju 19 (22), Zakona o osebni izkaznici 8 (7), Zakona o zasebnem varovanju 4 (6), Zakona o osebnem imenu 4 (6) in drugih predpisov 85 (55).

Množičnih kršitev (v katerih bi bilo hkrati aktivnih 5 ali več kršiteljev) nismo obravnavali. Kršitve so bile najpogostejše na cestah, ulicah in trgih 465 (393), sledijo kršitve v stanovanjih 329 (315) in v gostinskih objektih 157 (167), na javnih zbiranjih smo obravnavali 13 (15) kršitev.

Obravnavali smo 51 (32) kršitev Zakona o javnih zbiranjih (od tega je največ nepravočasnih prijav javnih zbiranj), na javnih zbiranjih pa smo obravnavali 13 (15) kršitev ZJRM-1. Dejavnosti v zvezi s protestnimi shodi nismo izvajali.

Obravnavali smo 142 (168) ali 15,0 % manj dogodkov, v katerih je 25 (29) oseb umrlo, 37 (40) je bilo hudo telesno poškodovanih, 9 (14) pa lahko telesno poškodovanih. Največ oseb je umrlo v samomorih 13 (15). Pomoč drugim upravičencem – asistence - smo nudili v 1 (5) primeru. Opravili smo tudi 214 (293) privedb na podlagi odredb pristojnih organov.

Izvedli smo 2 sestanka z zasebno varnostnimi službami, ki izvajajo naloge varovanja na območju PU in izvedli 2 poostrena nadzora nad izvajanjem Zakona o zasebnem varovanju. Obravnavali smo 4 (6) kršitve Zzasv in podali eno poročilo direktoratu (DPDVN MNZ).

2.1.3 Zagotavljanje varnosti cestnega prometa

Na cestah na območju PU Slovenj Gradec smo obravnavali 654 (837) ali 21,9 % manj prometnih nesreč. Te prometne nesreče predstavljajo 2,9 % (2,7 %) prometnih nesreč, obravnavanih v Sloveniji. V prometnih nesrečah je umrlo 8 (9) oseb, 27 (34) oseb je bilo hudo in 338 (530) oseb lahko telesno poškodovanih. Povprečna stopnja alkoholiziranosti povzročiteljev prometnih nesreč je znašala 1,26 (1,50) g alkohola na kg krvi. Obravnavali smo 83 (96) prometnih nesreč s pobegom, kar je 13,6 % manj kot v letu 2007. Preizkus alkoholiziranosti z alkotestom smo odredili v 17.125 (17.196) primerih, kar je za 0,4 % manj kot leta 2007. Alkotest je bil pozitiven v 1.022 (1.211) primerih. V zvezi z ugotovljenimi kršitvami cestno prometnih predpisov smo podali 1.050 (1.419) obdolžilnih predlogov, zoper 68 (40) kršiteljev uvedli hitri postopek, izrekli 9.758 (9.307) glob in 3.883 (6.322) kršiteljev opozorili.

Posebna pozornost nadzora cestnega prometa je bila usmerjena v odsek glavne ceste Dravograd – Slovenj Gradec (odsek 1.258), kjer so se v preteklosti pripetile najhujše prometne nesreče. Na navedenem delu glavne ceste se je promet umiril, saj na tem odseku nismo beležili prometne nesreče s smrtnim izidom.

Na področju nadzora vozil za prevoz nevarnega blaga so policisti opravili 22 (21) nadzorov. Nismo obravnavali prometne nesreče z udeležbo vozila za prevoz nevarnega blaga. Opravili smo 15 (11) asistenc dela podjetju CESTEL d.o.o., ki je pooblaščen za izvajanje kontrole osnih obremenitev tovornih vozil. Sodelovali smo pri zavarovanju 14 (30) izrednih prevozov, pri katerih je širina vozila presegala 4 metre, ter v primerih, ko je bilo treba na posameznih

delih poti ustaviti promet. S problematiko pretočnosti smo se srečevali predvsem ob prireditvah na cesti, v primerih odprtih delovišč na cestah in dnevnih gostitvah.

2.1.4 Nadzor državne meje in izvajanje predpisov o tujcih

Zagotavljali smo varnost notranje schengenske meje z R. Avstrijo in zakonit nadzor nad bivanjem, zaposlovanjem ter zadrževanjem tujcev na območju policijske uprave. Na še vedno ugodne varnostne razmere so vplivali odlični odnosi s sosednjimi varnostnimi organi. Na notranji meji pa so bili obravnavani varnostni dogodki (vlom v bivši mejni prehod Holmec, najdba v Italiji ukradenega vozila v objektu bivše mejne stražnice), ki kažejo da so varnostni dogodki in čezmejna kriminaliteta ob notranji meji z Republiko Avstrijo prisotni. Na lokalnem nivoju so mesečno potekali sestanki s predstavniki tujih varnostnih organov R. Avstrije, izmenjava varnostno zanimivih podatkov in skupno načrtovanje mešanih patrulj, glede na izstopajočo problematiko. Ugodne varnostne razmere so bile zabeležene kljub večjemu številu prihodov tujcev na območje Koroške zaradi zaposlitve.

Izvajali smo naloge po akciji »Prehod« in »Migrant« z redno obliko dela in poostreno, vendar izstopajočih, masovnih kršitev tujske problematike nismo odkrivali.

Mejnih incidentov nismo obravnavali. Od tujih varnostnih organov, na podlagi mednarodnih sporazumov o vračanju oseb, nismo sprejeli in ne vrnili nobene osebe.

2.2 DRUGE DEJAVNOSTI

2.2.1 V skupnost usmerjeno policijsko delo

V letu 2008 smo, v šolskem letu 2007/2008, zaključili z izvajanjem preventivnega projekta Policist Leon svetuje. Ker je bil projekt odlično ocenjen tako s strani učiteljev, staršev, kot samih izvajalcev, z izvajanjem projekta nadaljujemo tudi v šolskem letu 2008/2009.

Skupno so policisti opravili 738 (538) različnih preventivnih dejavnosti (delo v posvetovalnih telesih, izobraževanje otrok in odraslih, svetovanje in opozarjanje ...), od tega na področju kriminalitete 154 (116), na področju javnega reda 348 (260), na področju cestnega prometa 490 (325) in na področju tujske problematike 3 (0).

2.2.2 Operativno-komunikacijska dejavnost

Varnostna problematika je bila v rahlem porastu. Število sprejetih interventnih klicev se je povečalo za 2,7 %, število nujnih interventnih klicev se je povečalo za 12,5 %, kar je v povprečjih na dan pomenilo sprejem 18,02 (17,59) interventnih klicev in 1,02 (0,90) nujnih interventnih klicev. Skladno s tem se je za 1,1 % povečal tudi odstotek napotitev policijskih patrulj k obravnavanju interventnih dogodkov. Kljub povečanemu obsegu dela in zmanjšanju števila patrulj na terenu, po vstopu Slovenije v schengenski prostor, smo uspeli ohraniti izredno ugoden reakcijski čas policije na Koroškem. Pri vseh dogodkih je ta znašal 12 minut 51 sekund (12 minut 8 sekund) pri nujnih interventnih dogodkih pa 8 minut 35 sekund (8 minut 48 sekund). Za 23,2 % se je povečalo število prejetih ustnih prijav kaznivih dejanj na interventni številki 113, kar potrjuje njeno prepoznavnost in zaupanje prebivalcev Koroške v policijski sistem. Izsledki analiz (študij) primerov obravnave zahtevnejših interventnih dogodkov v letu 2008 kažejo na učinkovito in uspešno opravljeno delo.

Sorazmerno s povečanjem števila obravnavanih interventnih dogodkov se je za 9,7 % povečalo število obveščanj pristojnih služb in posameznikov. Zaradi spremenjenih določb Pravil o obveščanju in poročanju v policiji ter spremenjenega način dela se je za 47,9 % zmanjšalo število vseh posredovanih dokumentov.

2.2.3 Forenzična in kriminalističnotehnična dejavnost

Opravljenih je bilo za 1,0 % več ogledov krajev kaznivih dejanj 399 (395). Zavarovanih je bilo 48,3 % več sledi ali 1.152 (777), pri čemer gre za povečanje sledi – predmet kot nosilec sledi 159 (102), papilarnih črt 140 (61). Ostale sledi so v enakem obsegu kot leta 2007. Vse najdene sledi so bile ustrezno zavarovane, preiskane ali poslane v analizo na CFP.

Vse sledi papilarnih linij smo pregledali in izločili domače osebe ter za vse zadeve napisali poročilo o pregledu sledi. Vse neidentificirane sledi smo poslali v AFIS. Napisali smo 6 (8) strokovnih mnenj, identificirali 6 (7) osumljencev in v 77 primerih (96) testirali prepovedane droge. Povečalo se je število daktiloskopiranj osumljencev 86 (82), v večini so bili odtisi vzeti s pomočjo elektronske naprave.

O opravljenih ogledih se na vseh enotah vodi računalniška knjiga ogledov. V centralno evidenco smo vnesli vse poslane biološke sledi v preiskavo DNK, odvzete brise ustne sluznice osumljencem kaznivih dejanj in daktiloskopirane ter fotografirane osumljence kaznivih dejanj.

2.2.4 Analitska dejavnost

Dopolnili smo v letu 2007 vzpostavljen način spremljanja varnostne situacije po posameznih mesecih v obliki mesečnega opomnika. Dopolnitev se nanaša na potrebe okvirnega ocenjevanja delovne uspešnosti po posameznih varnostnih dogodkih. Pripravili smo analizo podanih pritožb zoper postopke policistov, analizo obremenjenosti posameznih policijskih postaj v PU Slovenj Gradec glede na določene varnostne dogodke, primerjalno analizo dopoldanskega, popoldanskega in nočnega dela starešin na PP v različnih obdobjih v letu, pregled stanja poškodb pri delu, pregled bolniških odsotnosti, analizo operativnih informacij in analizo kršitev JRM. Opravljali smo tudi redno analitsko dejavnost za potrebe vodenja policijske uprave.

2.2.5 Nadzorna dejavnost

Izvedli smo splošni nadzor na PP Dravograd. Nadziranih je bilo vseh 21 delovnih področji. Za nadzor pooblaščenih uslužbenci so delo nadzirane enote na podlagi predpisanih kriterijev - šeststopenjske lestvice, ocenili z oceno »dobro«. Na šestih delovnih področjih so nadzorniki ugotovili večje pomanjkljivosti, zaradi česar je bil na teh delovnih področjih izveden ponovni nadzor. V ponovnem nadzoru je bilo ugotovljeno, da je enota praviloma odpravila vse nepravilnosti in pomanjkljivosti iz splošnega nadzora.

Strokovne nadzore smo izvedli na področjih vzdrževanja javnega reda in zagotavljanja splošne varnosti ljudi in premoženja, operativnega obveščanja in poročanja, kriminalistične tehnike, analitične dejavnosti, finančno materialnega poslovanja, informiranja in obveščanja javnosti. V nadzorih smo ugotovili določene manjše pomanjkljivosti.

Izvedli smo devet nadzorov nad delom javnih uslužbencev na delovnih mestih policist, policist – stalni dežurni, policijski inšpektor – pomočnik komandirja, višji policist – vodja izmene, pomočnik komandirja, policist - starejši policist in višji kriminalist. Nadzori so bili izvedeni s področja organizacijskih zadev, vzdrževanja javnega reda – zagotavljanja splošne varnosti ljudi in premoženja in s področja upravnega poslovanja.

2.2.6 Spremljanje izvajanja policijskih pooblastil in ogrožanja policistov

Policisti so v 221 (206) primerih zoper 228 (217) kršiteljev uporabili 376 (332) različnih prisilnih sredstev ali za 11,0 % več. Največkrat so bila uporabljena sredstva za vklepanje in vezanje 220 (186) in fizična sila 136 (131), sledijo plinski razpršilec 19 (11) in sredstva za

prisilno ustavljanje motornih vozil 1 (1). Vse uporabe so bile ocenjene kot zakonite in strokovne.

Policisti so prisilna sredstva uporabili pri vzpostavljanju javnega reda in miru 210 (195), sledi zagotavljanje varnosti cestnega prometa 74 (65), preiskovanje kaznivih dejanj 67 (52) in spremljanje in izročanje oseb 20 (18).

Hkrati s porastom uporab prisilnih sredstev beležimo tudi porast kršitev po ZJRM-1 za 12,1 %, med navedenimi kršitvami so izrazito v porastu kršitve neupoštevanja odredbe uradne osebe - 22/1 ZJRM-1, za 33,7 % in nedostojno vedenje do uradne osebe - 7/2 ZJRM-1, za 26,1 %. Povečalo se je tudi število omejitev prostosti 499 (205) oziroma za 143,4 %, od tega je 280 pridržanj po 238. b členu ZVCP-1. Vse navedeno je vplivalo na povečanje uporab prisilnih sredstev, pri tem pa je potrebno poudariti, da so policisti uporabljali predvsem najmilejša prisilna sredstva.

Policistom je bilo izrečenih 5 (5) groženj. Od navedenega števila so bile 4 (4) grožnje ocenjene s stopnjo majhna ogroženost, 1 (0) pa s stopnjo velika ogroženost. Število kaznivih dejanj preprečitve uradnega dejanja in napadov na uradno osebo pa se je zmanjšalo – 22 (33).

2.2.7 Reševanje pritožb

V skladu z določili 28. člena Zakona o policiji so občani podali 39 (38) pritožb na postopek policistov, ker so menili, da so jim bile s policistovim dejanjem ali opustitvijo dejanja pri izvajanju policijskih pooblastil povezanih z nalogami iz 3. člena Zakona o policiji, kršene njihove pravice in svoboščine. Do konca leta je bilo rešenih 34 (34) pritožb, 5 (4) pritožb je ostalo še nerešenih oziroma so v fazi reševanja. Na seji senata za reševanje pritožb je bilo obravnavanih 8 (6) pritožb, vse ostale so bile obravnavane pri vodji organizacijske enote. 2 (2, od tega ena utemeljena, druga neskladno ravnanje s predpisi) pritožbi občanov na postopek policistov sta bili ocenjeni kot utemeljeni, vse ostale podane pritožbe so bile ocenjene kot neutemeljene.

2.2.8 Notranje preiskave

Na podlagi določil 158.a člena ZKP in 10.a člena ZDT smo VDT SDTPOK Specializiranemu oddelku odstopili pet zadev in 15 zadev v skladu z določili 3. odstavka 147. člena ZKP in 10. a člena.

2.2.9 Informacijska in telekomunikacijska dejavnost

Informacijska in telekomunikacijska dejavnost je bila usmerjena v zagotavljanje nemotenega delovanja informacijsko-telekomunikacijskega sistema in naprav policije.

Zaradi ukinitve mejnih prehodov smo na začetku leta poskrbeli za demontažo, premestitev ali odpis vseh informacijskih in telekomunikacijskih naprav. Tehnika zvez sta obiskala PU Maribor in proučila tehnične možnosti za ukinitve dežurstev na PU Slovenj Gradec. Popisali smo inventarne kode in pripravili tehnično opremo za medletni odpis.

Namestili smo premeščene delovne postaje iz bivših mejnih prehodov po enotah. Zamenjali in namestili smo šest delovnih postaj in strežnik na PU. Na PP Slovenj Gradec smo namestili WIN2000 na vse delovne postaje, zaradi prenasičenosti z nepotrebnimi datotekami in slabega delovanja. Hkrati se je ustavil in ponovno zagnal strežnik, zaradi slabe odzivnosti tiskalnikov. Kasneje smo strežnik zamenjali za zmogljivejšega, hkrati pa smo dodali disk s povečano kapaciteto. Izvedli smo čiščenje delovnih postaj na vseh PP in NOE. Na enotah smo namestili program za potne stroške in izvedli usposabljanje administratorov.

Namestili smo OXO centrale in testirali vse fax povezave med policijsko upravo in GPU. Dodali smo GSM vmesnike in dodatne SIM kartice v policijskih postajah in v PU. Uredili smo delilnik za telefonijo v centrali, zaradi boljše razpoznavnosti. V primeru izpada telefonske centrale OXO na policijskih postajah smo namestili dodatne IP telefonske aparate. Namestili smo program Pimfoni na delovne postaje dežurnih v policijskih postajah. Servisirali smo telefonske centrale v policijskih postajah. Nudili smo pomoč delavcem GPU pri nadgradnji in testiranju novega registra.

V mesecu marcu smo demontirali UKW postaje iz avtomobilov in motorjev za odpis. Dvomesečno smo kalibrirali alkoskope in mesečno Provide. Izdelali smo povezave med postajo in motorističnimi čeladami.

2.2.10 Kadrovske in organizacijske zadeve

Glede na veljavno sistemizacijo delovnih mest v policiji je na PU Slovenj Gradec skupaj sistemiziranih 244 (242) delovnih mest. Od tega števila je dejansko zasedenih 226 (230) delovnih mest, kar pomeni, da trenutna zasedenost delovnih mest znaša 93,0 % (95, 0 %). V tem obdobju so 3 (4) delavci sporazumno prekinili delovno razmerje. Upokojili so se 4. (13) delavci.

S področja delovno pravnih in socialnih sporov je bilo evidentiranih 13 (9) odškodninskih zahtevkov.

V letu 2008 na PU Slovenj Gradec ni bil uveden disciplinski postopek.

Na invalidski komisiji je bila obravnavana ena delavka, ki ima sedaj priznana III. kategorijo invalidnosti. V PU Slovenj Gradec imamo zaposlenih 8 delavcev, ki imajo priznana kategorijo invalidnosti oziroma status delovnega invalida.

Na področju varstva pri delu je bilo evidentiranih 15 poškodb pri delu v katerih se je poškodovalo 15 delavcev PU Slovenj Gradec.

Na UOK GPU smo posredovali 13 (14) predlogov za dodelitev solidarnostne pomoči.

Podanih je bilo deset (šest) vlog za dodelitev pravne pomoči. Vse vloge so bile pozitivno rešene.

2.2.11 Izobraževanje, izpopolnjevanje in usposabljanje

Na podlagi odločb o napotitvah na usposabljanja so se policisti v 60. (99) primerih udeležili raznih izpopolnjevanj in usposabljanj, ki jih je organizirala Generalna policijska uprava.

Prav tako so bila izvedena vsa interna usposabljanja, ki so bila planirana v okviru PU Slovenj Gradec.

Zaposleni v PU Slovenj Gradec so se udeležili vseh individualnih usposabljanj, ki so jih organizirale zunanje institucije in sicer: Seminar Motivacija – kako povečati voljo do dela pri sebi in pri sodelavcih, Dnevi kadrovskega delavca, Dnevi prekrškovnega prava, Dnevi varstvoslovja in Javna naročila.

Trije študenti Višje policijske šole so opravljali praktični del izobraževanja na policijskih postajah. Pet delavcev je diplomiralo na visokih šolah oziroma fakultetah, 2 delavca pa sta diplomirala na VPS.

Na usposabljanje v tujino je bil napoten en kriminalist.

2.2.12 Finančno-materialne zadeve

Veljavni IFN PU Slovenj Gradec je za leto 2008 znašal 527.344 evrov za redne materialne stroške PU oziroma 550.444 evrov (535.820 evrov) skupaj s sredstvi za PP 1226 in 1236 in po projektih. Poraba sredstev za RMI je v letu 2008 znašala 527.343 evrov, kar predstavlja 99,99 % porabe sredstev veljavnega proračuna, skupna poraba pa 550.432 ali 99,99 % (565.564 evrov oziroma 99,52 %).

Še vedno se srečujemo s slabimi prostorskimi razmerami na PP Radlje od Dravi, PP Slovenj Gradec in PPP Slovenj Gradec in tudi v sami PU. Izpeljali smo vse aktivnosti iz svojih pristojnosti, ki so bile potrebne za nadaljevanje postopkov v zvezi novogradenj.

V zvezi reševanja prostorske problematike PP Radlje ob Dravi potekajo aktivnosti za novogradnjo in sicer je po predlogu z dne 1. 10. 2008 planirana pridobitev vseh idejnih podlag z investicijskim programom v letu 2009, v prvi polovici leta 2010 je planirana izdelava komunalne infrastrukture, v drugi polovici leta 2010 in 2011 pa gradnja oziroma izgradnja nove stavbe.

Za novogradnjo policijske uprave, PP Slovenj Gradec in PPP Slovenj Gradec je bila v letu 2008 dokončno izdelana in potrjena idejna zasnova, na katero ni bilo pripomb, DIIP (dokument, identifikacije investicijskega projekta) in sklep o odobritvi DIIP-a. GPU je vso dokumentacijo predložila družbi DSU Nepremičnine (družbi za svetovanje in upravljanje), katera mora podati pisno mnenje.

Dodeljena so nam bila nova vozila iz finančnega najema za potrebe PPE in sicer znamke VW Transporter – 2 vozili, Renault Master furgon – 2 vozili in terensko vozilo znamke VW Touareg – 1 vozilo, kar je izboljšalo stanje voznega parka. Še vedno manjkajo vsaj 4 terenska vozila, slabo je stanje civilnih patroljnih vozil PP, vozil za prevoze službenih psov, nimamo pa vozila za ogleda kraja PN in čolna z izvenkrmnim motorjem.

S službenimi vozili je bilo v letu 2008 prevoženih 1.144.399 km (1.300.035) oziroma 11,9 % manj kot leto prej. Obravnavali smo 32 (40) prometnih nezgod in poškodovanj vozil. Skupna škoda je znašala 7.596,85 evrov (17.998 evrov).

Slabo je stanje opreme, saj zamenjave ne sledijo potrebam enot. Z izpraznitvijo bivših mejnih prehodov smo opremo prerazporedili v enote in stanje nekoliko izboljšali.

Delavcem policije so bila dodeljena 3 (2) stanovanja, nezasedenih pa imamo 5 stanovanj.

2.2.13 Mednarodno sodelovanje

Mednarodno sodelovanje je potekalo zlasti z avstrijskimi varnostnimi organi v primeru konkretnih operativnih potreb. Zlasti je to intenzivno potekalo v času evropskega nogometnega prvenstva in ob varnostno zanimivih dogodkih, ki so se pripetili v obmejnem območju obeh držav. Delovna srečanja so potekala z deželnicima policijskima poveljstvoma Štajerske in Koroške. Največ srečanj in izmenjav podatkov smo izvedli z vodstvom Deželnega kriminalističnega oddelka policije Koroške, za kar so napisana ustrezna poročila. Izdelali smo ciljno analizo tveganja o posledicah ukinitve mejne kontrole na notranjih mejah pri zagotavljanju varnosti s konkretnimi cilji in zadolžitvami. Izvedli smo dve vaji čezmejnega zasledovanja, kjer smo preverili delovanje tehnike za izmenjavo dokumentov o podatkih kriminalne dejavnosti in opisov fiktivnih storilcev kaznivih dejanj. Obravnavali smo skupino državljanov R Slovenije, ki je izvrševala kazniva dejanja tudi na območju R Avstrije, kjer smo preiskali nekaj kaznivih dejanj tatvin.

Glede na priporočila iz splošnega nadzora izvedenega na PU Slovenj Gradec s strani nadzornikov GPU smo vzpostavili enoten pregled in koordinacijo nad delom izvajalcev mednarodnega sodelovanja, saj je bilo delovno področje preneseno iz Sektorja uniformirane policije v Službo direktorja.

2.2.14 Odnosi z javnostmi

Prioritetno smo opravili vse načrtovane in vrsto dodatnih nalog na področju odnosov z javnostmi. Zabeležili smo 16,9 % porast vseh oblik poročanj in obveščanj ter informiranj javnosti. Število pisnih in ustnih odgovorov na vprašanja novinarjem se je povečalo kar za 46,9 %. Prav tako se je število pisnih in ustnih odgovorov na vprašanja občanov povečalo za 23,8 %. Na portalih PU Slovenj Gradec na internetu in intranetu smo objavili 95 (86) ali 9,5 % več različnih pisnih prispevkov. Na spletnih straneh večine občin na Koroškem smo uredili posebno rubriko za objavljanje obvestil varnostnih sosvetov. Izvedli smo večje število odmevnejših preventivnih akcij na Koroškem. Razen dveh primerov nismo zabeležili negativnih pisanj medijev o delu policistov na Koroškem. Odziv javnosti in medijev ocenjujemo kot pozitiven.

2.2.15 Dejavnost specializiranih policijskih enot

Posebna policijska enota PU Slovenj Gradec je bila v letu leta 2008 sklicana v 13 (10) primerih, od tega 1 (1) v sestavu PPE I, 8 (5) v sestavu PPE II in 4 (4) v sestavu PPE III.

V letu 2008 so bili **službeni psi** uporabljeni v 168 (130) primerih, od tega 85 (70) psi za splošno uporabo in 83 (60) psi za specialistično uporabo.

Mag. Jurij FERME
DIREKTOR UPRAVE
VIŠJI POLICIJSKI SVETNIK

PRILOGA: STATISTIČNI PODATKI

PRILOGA: STATISTIČNI PODATKI

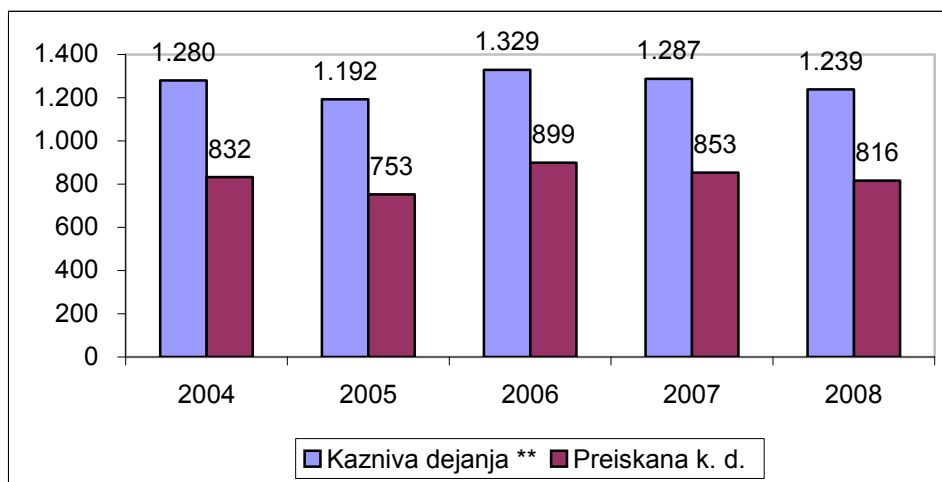
PREPREČEVANJE, ODKRIVANJE IN PREISKOVANJE KRIMINALITETE

Kazniva dejanja, za katera je policija vložila kazensko ovadbo ali poročilo v dopolnitev kazenske ovadbe

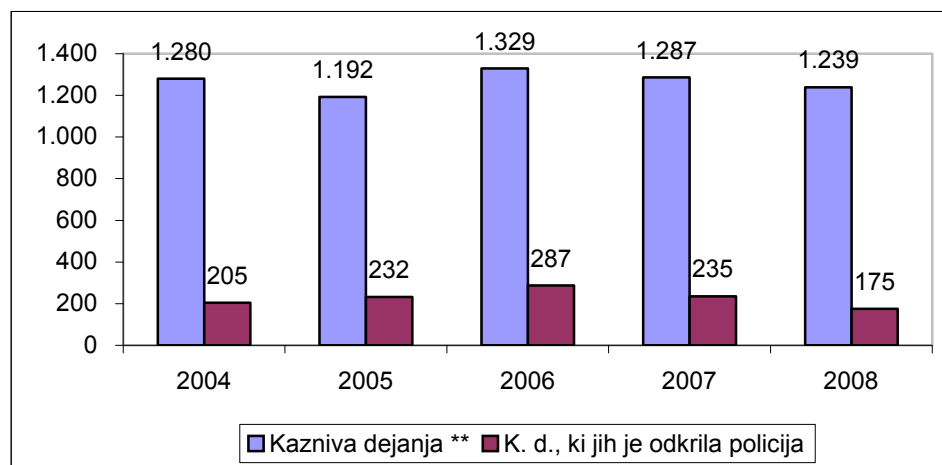
| | 2004 | 2005 | 2006 | 2007 | 2008 |
|---|-------|-------|-------|-------|-------|
| Kazniva dejanja | 1.280 | 1.192 | 1.329 | 1.287 | 1.239 |
| Preiskana kazniva dejanja | 832 | 753 | 899 | 853 | 816 |
| Delež preiskanih kaznivih dejanj (v %) | 65 | 63,2 | 67,6 | 66,3 | 65,9 |
| Kazniva dejanja, ki jih je odkrila policija | 205 | 232 | 287 | 235 | 175 |
| Delež odkritih kaznivih dejanj (v %) | 16,0 | 19,5 | 21,6 | 18,3 | 14,1 |

**Podatki so iz evidence ovadenih oseb in kaznivih dejanj. V številu ni zajetih kaznivih dejanj, katerih posledica je bila prometna nesreča.*

Preiskana kazniva dejanja



Kazniva dejanja, ki jih je odkrila policija



Kazniva dejanja po enotah

| Enota | Število kaznivih dejanj | | | Preiskana kazniva dejanja | | Delež odkritih kaznivih dejanj (v %) | | Kazniva dejanja, ki jih je odkrila policija | | Delež odkritih kaznivih dejanj (v %) | |
|----------------------|-------------------------|--------------|-------------------|---------------------------|------------|--------------------------------------|-------------|---|--------------|--------------------------------------|-------------|
| | 2007 | 2008 | Porast/upad (v %) | 2007 | 2008 | 2007 | 2008 | 2007 | 2008 | 2007 | 2008 |
| PP Dravograd | 163 | 140 | -14,1 | 98 | 84 | 60,1 | 60,0 | 7 | 13 | 4,3 | 9,3 |
| PP Radlje ob Dravi | 166 | 174 | 4,8 | 116 | 117 | 69,9 | 67,2 | 21 | 14 | 12,7 | 8,0 |
| PP Ravne na Koroškem | 350 | 317 | -9,4 | 239 | 197 | 68,3 | 62,1 | 59 | 36 | 16,9 | 11,4 |
| PP Slovenj Gradec | 426 | 434 | 1,9 | 226 | 256 | 53,1 | 59,0 | 31 | 32 | 7,3 | 7,4 |
| PPP Slovenj Gradec | - | - | ... | - | - | - | - | - | - | - | - |
| SKP | 180 | 174 | -3,3 | 172 | 162 | 95,6 | 93,1 | 116 | 80 | 64,4 | 46,4 |
| Služba direktorja | 2 | - | ... | 2 | - | 100 | - | 1 | - | 50,0 | - |
| Skupaj | 1.287 | 1.239 | -3,7 | 853 | 816 | 66,3 | 65,9 | 948,9 | 948,9 | 18,3 | 14,1 |

Struktura ovadenih oseb

| | | 2007 | | 2008 | | Porast/upad (v %) |
|---------------|----------------------|---------------------|--------------|---------------------|--------------|-------------------|
| | | Število osumljencev | Delež (v %) | Število osumljencev | Delež (v %) | |
| Spol | skupaj | 544 | 100,0 | 531 | 100,0 | -2,4 |
| | moški | 467 | 85,8 | 452 | 85,1 | -3,2 |
| | ženske | 77 | 14,2 | 79 | 14,9 | 2,6 |
| Starost | skupaj | 544 | 100,0 | 531 | 100,0 | -2,4 |
| | 14 do 17 let | 35 | 6,4 | 39 | 7,3 | 11,4 |
| | 18 do 20 let | 60 | 11,0 | 72 | 13,6 | 20,0 |
| | 21 do 30 let | 182 | 33,5 | 147 | 27,7 | -19,2 |
| | 31 do 40 let | 97 | 17,8 | 120 | 22,6 | 23,7 |
| | 41 do 50 let | 89 | 16,4 | 72 | 13,6 | -19,1 |
| | 51 let in več | 81 | 14,9 | 78 | 14,7 | -3,7 |
| | Neznano | - | - | 3 | 0,6 | ... |
| Državljanstvo | skupaj | 544 | 100,0 | 531 | 100,0 | -2,4 |
| | Bosna in Hercegovina | 4 | 0,7 | 4 | 0,8 | 0,0 |
| | Nemčija | - | - | 4 | 0,8 | ... |
| | Romunija | 2 | 0,4 | 3 | 0,6 | ... |
| | Slovenija | 530 | 97,4 | 511 | 96,2 | -3,6 |
| | Srbija | 2 | 0,4 | 2 | 0,4 | 0,0 |
| | Druge države | 6 | 1,1 | 7 | 1,3 | ... |
| Pravne osebe | skupaj | 17 | 100,0 | 18 | 100,0 | ... |

Vrste kriminalitete

| Vrsta kriminalitete | 2004 | 2005 | 2006 | 2007 | 2008 |
|---------------------|-------|-------|-------|-------|-------|
| Celotna | 1.280 | 1.192 | 1.329 | 1.287 | 1.239 |
| Splošna | 1.164 | 1.068 | 1.198 | 1.169 | 1.153 |
| Gospodarska | 116 | 124 | 131 | 119 | 86 |
| Organizirana | 13 | - | - | 51 | - |
| Mladolletniška | 93 | 90 | 76 | 49 | 51 |

Kazniva dejanja zoper življenje in telo

| Vrsta kaznivega dejanja | Število kaznivih dejanj | | Porast/ upad (v %) | Število preiskanih kaznivih dejanj | | Delež preiskanih kaznivih dejanj (v %) | |
|-------------------------------------|-------------------------|------------|--------------------------|---------------------------------------|------------|---|-------------|
| | 2007 | 2008 | | 2007 | 2008 | 2007 | 2008 |
| Uboj - skupaj | 1 | - | ... | 1 | - | 100,0 | ... |
| poskus | 1 | - | ... | 1 | - | 100,0 | ... |
| Umor-skupaj | 1 | - | ... | 1 | - | 100,0 | ... |
| poskus | 1 | - | ... | 1 | - | 100,0 | ... |
| Huda telesna poškodba | 4 | 6 | ... | 3 | 6 | 75,0 | 100,0 |
| Lahka telesna poškodba | 104 | 116 | 11,5 | 100 | 113 | 96,2 | 97,4 |
| Druga k. d. zoper življenje in telo | 7 | - | ... | 7 | - | 100,0 | ... |
| Skupaj | 117 | 122 | 4,3 | 112 | 119 | 95,7 | 97,5 |

Kazniva dejanja zoper spolno nedotakljivost

| Vrsta kaznivega dejanja | Število kaznivih dejanj | | Porast/ upad (v %) | Število preiskanih kaznivih dejanj | | Delež preiskanih kaznivih dejanj (v %) | |
|--|----------------------------|----------|--------------------------|---------------------------------------|----------|--|--------------|
| | 2007 | 2008 | | 2007 | 2008 | 2007 | 2008 |
| Posilstvo-skupaj | 1 | - | ... | 1 | - | 100,0 | ... |
| poskus | 1 | - | ... | 1 | - | 100,0 | ... |
| Spolno nasilje | 2 | - | ... | 2 | - | 100,0 | ... |
| Spolni napad na os., ml. od 15 let | 9 | 3 | ... | 9 | 3 | 100,0 | 100,0 |
| Prikazovanje, izdelava, posest in posredovanje pornografskega gradiva | 1 | 3 | ... | 1 | 3 | 100,0 | 100,0 |
| Skupaj | 13 | 6 | ... | 13 | 6 | 100,0 | 100,0 |

Kazniva dejanja zoper premoženje

| Vrsta kaznivega dejanja | Število kaznivih dejanj | | Porast/ upad (v %) | Število preiskanih kaznivih dejanj | | Delež preiskanih kaznivih dejanj (v %) | |
|--------------------------|-------------------------|------------|--------------------------|---------------------------------------|------------|---|-------------|
| | 2007 | 2008 | | 2007 | 2008 | 2007 | 2008 |
| Poškodovanje tuje stvari | 96 | 98 | 2,1 | 36 | 52 | 37,5 | 53,1 |
| Tatvina - skupaj | 454 | 470 | 3,5 | 163 | 165 | 35,9 | 35,1 |
| vlom | 105 | 130 | 23,8 | 24 | 44 | 22,9 | 33,8 |
| drzna tatvina | 12 | 10 | -16,7 | 11 | 10 | 91,7 | 100,0 |
| tatvina motornega vozila | 3 | 5 | ... | 2 | 3 | 66,7 | 60,0 |
| druge tatvine | 334 | 325 | -2,7 | 126 | 108 | 37,7 | 33,2 |
| Rop | - | 2 | ... | - | 1 | - | 50,0 |
| Zatajitev | 40 | 34 | -15,1 | 20 | 22 | 50,0 | 64,7 |
| Roparska tatvina | 1 | - | ... | 1 | - | 100,0 | ... |
| Klasična goljufija | 38 | 28 | -26,3 | 34 | 24 | 89,5 | 85,7 |
| Požig | 1 | 2 | ... | - | - | - | ... |
| Druga kazniva dejanja | 32 | 25 | -21,9 | 31 | 21 | 96,9 | 84,0 |
| Skupaj | 662 | 659 | -0,5 | 285 | 286 | 43,1 | 43,4 |

*Kazniva dejanja po 211. in 212. čl. KZ, brez vlomov, drznih tatvin, tatvin motornih vozil in tatvin s področja gospodarske kriminalitete.

**Kazniva dejanja zoper premoženje, brez istovrstnih kaznivih dejanj gospodarske kriminalitete.

Kazniva dejanja mladoletnikov

| Vrsta kaznivega dejanja | 2007 | 2008 |
|---|-----------|-----------|
| Lahka telesna poškodba | 9 | 5 |
| Huda telesna poškodba | - | 1 |
| Prikazovanje in izdelava pornografskega gradiva | - | 2 |
| Omogočanje uživanja prepovedanih drog | 1 | 1 |
| Tatvina | 13 | 7 |
| Velika tatvina | 1 | 13 |
| Goljufija | 1 | - |
| Izsiljevanje | 1 | 1 |
| Druga kazniva dejanja | 23 | 19 |
| Skupaj | 49 | 51 |

Kazniva dejanja gospodarske kriminalitete

| Vrsta kaznivega dejanja | Število kaznivih dejanj | | Porast/ upad (v %) | Škoda (v 1.000 €) | | Porast/ upad (v %) |
|---|-------------------------|-----------|--------------------------|----------------------|-----------------|--------------------------|
| | 2007 | 2008 | | 2007 | 2008 | |
| Goljufija | 26 | 12 | ... | 11,9 | 23,9 | 100,7 |
| Oderuštvo | - | 1 | ... | - | 5,9 | ... |
| Poslovna goljufija | 34 | 27 | -20,6 | 88,9 | 137,7 | 54,8 |
| Ponareditev ali uničenje poslovnih listin | 5 | 11 | ... | - | - | ... |
| Zloraba položaja ali zaupanja pri gospodarski dejavnosti | 7 | 4 | ... | 88,0 | 10.170,2 | 11.456,2 |
| Poneverba in neupravičena uporaba tujega premoženja | 9 | 7 | ... | 35,4 | 16,4 | -53,6 |
| Izdaja nekritnega čeka in zloraba bančne ali kreditne kartice | 1 | - | ... | 2,8 | - | ... |
| Davčna zatajitev | 2 | 9 | ... | 11,7 | 1.107,7 | 9.354,6 |
| Druga kazniva dejanja | 35 | 15 | ... | 72,9 | 13,6 | -81,3 |
| Skupaj | 119 | 86 | -27,7 | 311,7 | 11.475,4 | 3.581,8 |

Kazniva dejanja organizirane kriminalitete

| Vrsta kaznivega dejanja | 2007 | 2008 |
|---|-----------|----------|
| Neupravičena proizvodnja in promet z mamili | 50 | - |
| Druga kazniva dejanja | 1 | - |
| Skupaj | 51 | - |

Druge oblike kriminalitete

| Vrsta kaznivega dejanja | | Število kaznivih dejanj | | | Število ovadenih osumljencev | | |
|---|--|-------------------------|------------|-------------------|------------------------------|------------|-------------------|
| | | 2007 | 2008 | Porast/upad (v %) | 2007 | 2008 | Porast/upad (v %) |
| Računalniška kriminaliteta | Napad na informacijski sistem | 1 | 1 | ... | - | 1 | ... |
| | Skupaj | 1 | 1 | ... | - | 1 | ... |
| Zloraba prepovedanih drog | Neupravičena proizvodnja in promet s prepovedanimi drogami, nedovoljenimi snovmi v športu in predhodnimi sestavinami za izdelavo prepovedanih drog | 76 | 57 | -25,0 | 105 | 62 | -41,0 |
| | Omogočanje uživanja prepovedanih drog ali nedovoljenih snovi v športu | 7 | 14 | ... | 6 | 15 | ... |
| | Skupaj | 83 | 71 | -14,4 | 111 | 77 | -30,6 |
| Nedovoljena proizvodnja in promet orožja ali eksploziva | | 1 | - | ... | 1 | - | ... |
| Ponarejanje denarja | | 14 | 18 | ... | 1 | 1 | ... |
| Korupcijska kazniva dejanja | Sprejemanje koristi za nezakonito posredovanje | 1 | - | ... | 1 | - | ... |
| | Skupaj | 1 | - | ... | 1 | - | ... |
| Druge oblike ogrožanja varnosti | Izsiljevanje | 9 | 4 | ... | 11 | 6 | ... |
| | Ogrožanje varnosti | 147 | 146 | -0,7 | 148 | 147 | -0,7 |
| | Povzročitev splošne nevarnosti | 14 | 10 | ... | 12 | 11 | ... |
| | Ugrabitev | - | 1 | ... | - | - | ... |
| | Protipravni odvzem prostosti | 2 | - | ... | - | 3 | ... |
| Skupaj | | 172 | 161 | 6,4 | 174 | 164 | 5,7 |

Zasežene prepovedane droge

| Vrsta zasežene prepovedane droge | | 2007 | 2008 | Porast/upad (v %) |
|----------------------------------|-------|------|---------|-------------------|
| Amfetamini | (g) | 23,4 | 76,2 | 225,2 |
| | (tbl) | 40 | - | ... |
| Ekstazi | (tbl) | - | 125 | ... |
| Heroin | (g) | 64 | 13,4 | -79,1 |
| Kokain | (g) | 26,5 | 10 | ... |
| Konoplja – rastlina | (kos) | 7,8 | 39 | ... |
| Konoplja – rastlina (marihuana) | (g) | 85,7 | 1.358,8 | 1.484,8 |
| Konoplja - smola (hašiš) | (g) | 7,2 | 1,6 | ... |
| Metadon | (ml) | 0,1 | - | ... |

Preiskovalna dejanja in drugi ukrepi pri preiskovanju kaznivih dejanj

| | 2007 | 2008 | Porast/ upad (v %) |
|-------------------------------|------|------|-----------------------|
| Ogled kraja kaznivega dejanja | 403 | 399 | -1,0 |
| Hišna preiskava | 48 | 56 | 16,7 |
| Osebna preiskava | 23 | 20 | ... |
| Zaseg predmetov | 318 | 270 | -15,1 |
| Policijsko zaslišanje | 15 | 15 | ... |

**VZDRŽEVANJE JAVNEGA REDA IN ZAGOTAVLJANJE SPLOŠNE VARNOSTI
LJUDI IN PREMOŽENJA**

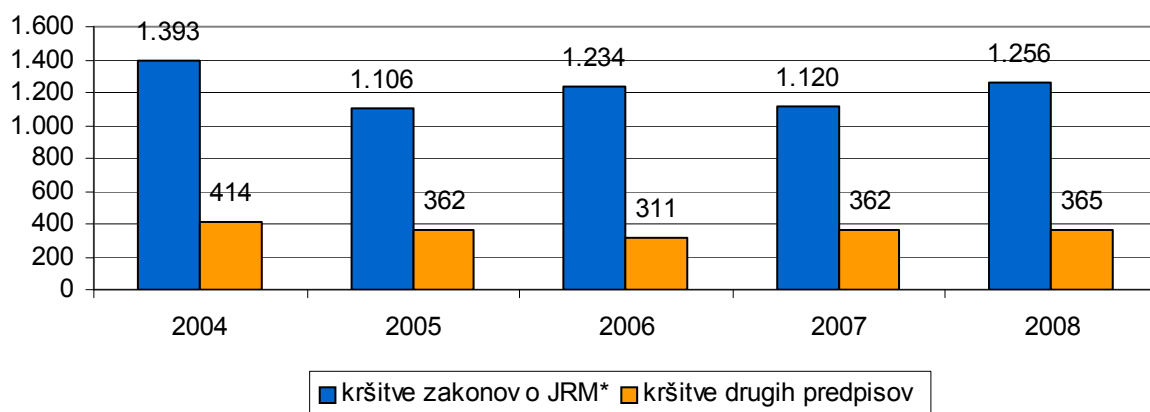
Kršitve predpisov o javnem redu

| | 2004 | 2005 | 2006 | 2007 | 2008 |
|--|--------------|--------------|--------------|--------------|--------------|
| Št. kršitev zakonov o javnem redu in miru* | 1.393 | 1.106 | 1.234 | 1.120 | 1.256 |
| Št. kršitev drugih predpisov** | 414 | 362 | 311 | 362 | 365 |
| Skupaj | 1.807 | 1.468 | 1.545 | 1.482 | 1.621 |

* Prikazane so kršitve Zakona o prekrških zoper javni red in mir (ZJRM) in Zakona o varstvu javnega reda in miru (ZJRM-1), ki je začel veljati 21. 7. 2006.

** Kršitve zakonodaje s področja cestnega prometa niso vključene.

Kršitve predpisov o javnem redu



* Prikazane so kršitve Zakona o prekrških zoper javni red in mir (ZJRM) in Zakona o varstvu javnega reda in miru (ZJRM-1), ki je začel veljati 21. 7. 2006.

** Kršitve zakonodaje s področja cestnega prometa niso vključene.

Kršitve predpisov o javnem redu po enotah

| Enota | Število kršitev zakonov o javnem redu in miru* | | Porast/upad (v %) | Število kršitev drugih predpisov** | | Porast/upad (v %) | Skupaj | | Porast/upad (v %) |
|----------------------|--|--------------|-------------------|------------------------------------|------------|-------------------|--------------|--------------|-------------------|
| | 2007 | 2008 | | 2007 | 2008 | | 2007 | 2008 | |
| PMP Holmec | - | - | ... | 53 | - | ... | 53 | - | ... |
| PP Dravograd | 88 | 75 | -14,8 | 45 | 40 | 11,1 | 133 | 115 | -13,5 |
| PP Radlje ob Dravi | 212 | 269 | 26,9 | 54 | 114 | 111,1 | 266 | 383 | 44,0 |
| PP Ravne na Koroškem | 413 | 508 | 23,0 | 100 | 88 | -12,0 | 513 | 596 | 16,2 |
| PP Slovenj Gradec | 382 | 374 | -2,1 | 95 | 107 | 12,6 | 477 | 481 | 0,8 |
| PPP Slovenj Gradec | 13 | 9 | ... | 7 | 10 | ... | 20 | 19 | ... |
| SUP-EVSP | 12 | 21 | ... | 8 | 6 | ... | 20 | 27 | ... |
| Skupaj | 1.120 | 1.256 | 12,1 | 362 | 365 | 0,8 | 1.482 | 1.621 | 9,4 |

* Prikazane so kršitve Zakona o prekrških zoper javni red in mir (ZJRM) in Zakona o varstvu javnega reda in miru (ZJRM-1), ki je začel veljati 21. 7. 2006.

** Kršitve zakonodaje s področja cestnega prometa niso vključene.

Struktura kršiteljev predpisov o javnem redu

| | Število kršiteljev | |
|---------------|--------------------|-------|
| | 2007 | 2008 |
| Spol | 1.329 | 1.417 |
| moški | 949 | 1.026 |
| ženski | 100 | 112 |
| neznano* | 280 | 279 |
| Starost | | |
| 14 do 17 let | 63 | 58 |
| 18 do 24 let | 296 | 311 |
| 25 do 34 let | 327 | 340 |
| 35 do 44 let | 163 | 164 |
| 45 do 54 let | 123 | 157 |
| 55 do 64 let | 55 | 88 |
| 65 let in več | 22 | 20 |
| neznana* | 280 | 279 |
| Državljanstvo | | |
| slovensko | 1.008 | 1.089 |
| tuje | 41 | 48 |
| neznano* | 280 | 280 |
| Pravne osebe | 5 | 5 |

* Zakon o prekrških (ZP-1) od 1. 1. 2005 ne dovoljuje več evidentiranja osebnih podatkov o opozorjenih osebah.

Kršitve zakonov o javnem redu in miru*

| Kršitve | Število kršitev | |
|--|-----------------|--------------|
| | 2007 | 2008 |
| Izzivanje ali spodbujanje k pretepu (6/1 ZJRM-1) | 163 | 186 |
| Prepiranje, vpitje ali nedostojno vedenje (7/1 ZJRM-1) | 240 | 248 |
| Nedostojno vedenje do uradne osebe (7/2 ZJRM-1) | 92 | 116 |
| Nasilje v družini (v povezavi s 6/1, 6/2 in 6/3 ZJRM-1) (6/4 ZJRM-1) | 188 | 210 |
| Motenje nočnega miru s hrupom (8/1 ZJRM-1) | 24 | 26 |
| Povzročanje hrupa z akustičnimi aparati (8/2 ZJRM-1) | 67 | 90 |
| Neupoštevanje odredbe uradne osebe (22/1 ZJRM-1) | 101 | 135 |
| Prenočevanje na javnih krajih (10 ZJRM-1) | 2 | 2 |
| Druge kršitve (ZJRM in ZJRM-1) | 243 | 243 |
| Skupaj | 1.120 | 1.256 |

* Prikazane so kršitve Zakona o prekrških zoper javni red in mir (ZJRM) in Zakona o varstvu javnega reda in miru (ZJRM-1), ki je začel veljati 21. 7. 2006.

Kršitve drugih predpisov o javnem redu

| Predpisi | Število kršitev | | Porast/upad (v %) |
|--|-----------------|------------|----------------------|
| | 2007 | 2008 | |
| Zakon o tujcih | 13 | 33 | ... |
| Zakon o proizvodnji in prometu s prepovedanimi drogami | 59 | 32 | -45,8 |
| Zakon o nadzoru državne meje | 62 | - | ... |
| Zakon o osebni izkaznici | 7 | 8 | ... |
| Zakon o zaščiti živali | 43 | 50 | 16,3 |
| Zakon o prijavi prebivališča | 29 | 41 | 41,4 |
| Zakon o javnih zbiranjih | 32 | 51 | 59,4 |
| Zakon o omejevanju uporabe alkohola | 28 | 38 | 35,7 |
| Zakon o orožju | 22 | 19 | ... |
| Zakon o osebnem imenu | 6 | 4 | ... |
| Zakon o zasebnem varovanju | 6 | 4 | ... |
| Drugi predpisi | 55 | 85 | 54,5 |
| Skupaj | 362 | 365 | 0,8 |

Zaseženo in najdeno orožje

| Vrsta orožja | Merska enota | Zaseženo orožje* | | Najdeno orožje | |
|-----------------------------|--------------|------------------|------|----------------|------|
| | | 2007 | 2008 | 2007 | 2008 |
| Plinsko orožje | kos | - | 2 | - | - |
| Hladno orožje | kos | 6 | - | - | - |
| Lovsko orožje | kos | 5 | 7 | - | - |
| Zračno orožje | kos | 3 | 6 | - | - |
| Pištola | kos | 1 | 4 | 1 | - |
| Puška | kos | 2 | - | - | - |
| Drugo orožje | kos | 2 | - | - | 2 |
| Del orožja | kos | - | 1 | 1 | - |
| Bomba | kos | 1 | - | 2 | - |
| Ostro strelivo | kos | 488 | 36 | 9 | 4 |
| Lovsko strelivo | kos | 325 | 64 | 1 | - |
| Plinsko strelivo | kos | - | - | - | - |
| Manevrski naboji | kos | - | - | - | - |
| Eksploziv | g | - | - | - | - |
| Vžigalnik | kos | - | - | - | - |
| Vžigalna vrvica | m | - | - | - | - |
| Minsko-eksplozivno sredstvo | kos | - | - | 2 | 1 |

*Število zaseženih kosov orožja zaradi kaznivih dejanj ali prekrška.

Kršitve javnega reda in postopki policije po zakonu o prekrških

| Postopki | Število kršitev zakonov o javnem redu in miru | | Število kršitev zakona o tujcih | | Število kršitev zakona o nadzoru državne meje | | Število kršitev drugih predpisov o javnem redu* | | Skupaj | |
|--------------------------------------|---|------|---------------------------------|------|---|------|---|------|--------|------|
| | 2007 | 2008 | 2007 | 2008 | 2007 | 2008 | 2007 | 2008 | 2007 | 2008 |
| Opozorilo | 147 | 170 | 3 | 18 | 52 | - | 84 | 124 | 286 | 312 |
| Plačilni nalog | 413 | 378 | 6 | 15 | 8 | - | 78 | 93 | 505 | 486 |
| Posebni plačilni nalog** | 351 | 568 | 3 | - | - | - | 12 | 18 | 366 | 586 |
| Odločba v hitrem postopku | 65 | 78 | - | - | - | - | 81 | 85 | 146 | 163 |
| Obdolžilni predlog | 144 | 62 | 1 | - | 2 | - | 32 | 12 | 179 | 74 |
| Predlog drugemu prekrškovnemu organu | - | - | - | - | - | - | 60 | 58 | 60 | 58 |

* Kršitve zakonodaje s področja cestnega prometa niso vključene.

** Posebni plačilni nalog in ugovor zaradi izdanega posebnega plačilnega naloga sta bila uvedena z Zakonom o spremembah in dopolnitvah Zakona o prekrških (ZP-1D; Ur. l. RS, št. 115/06, 10. 11. 2006). Pri plačilnih nalogih, posebnih plačilnih nalogih in odločbah v hitrem postopku so upoštevane tudi kršitve, pri katerih je bil dan zahtevek za sodno varstvo in je bila zadeva odstopljena sodišču.

Kršitve zakonodaje in vložena pravna sredstva v hitrem postopku in podani predlogi za uklonilni zapor po zakonu o prekrških

| Pravno sredstvo in predlog za uklonilni zapor | Število kršitev zakonov o javnem redu in miru | | Število kršitev zakona o tujcih | | Število kršitev zakona o nadzoru državne meje | | Število kršitev drugih predpisov o javnem redu* | | Skupaj | |
|--|---|------|---------------------------------|------|---|------|---|------|--------|------|
| | 2007 | 2008 | 2007 | 2008 | 2007 | 2008 | 2007 | 2008 | 2007 | 2008 |
| Zahteva za sodno varstvo zaradi izdanega plačilnega naloga | 64 | 56 | 1 | 4 | 7 | - | 18 | 22 | 90 | 82 |
| Zahteva za sodno varstvo zaradi odločbe v hitrem postopku | 14 | 46 | - | - | - | - | 4 | 13 | 18 | 59 |
| Ugovor zaradi izdanega posebnega plačilnega naloga** | 101 | 108 | - | - | - | - | 2 | 2 | 103 | 110 |
| Predlog za uklonilni zapor | 24 | 22 | - | - | - | - | 25 | 29 | 49 | 51 |

* Kršitve zakonodaje s področja cestnega prometa niso vključene.

** Posebni plačilni nalog in ugovor zaradi izdanega posebnega plačilnega naloga sta bila uvedena z Zakonom o spremembah in dopolnitvah Zakona o prekrških (ZP-1D; Ur. l. RS, št. 115/06, 10. 11. 2006). Z ZP-1D je bila tako uvedena možnost, da se posebni plačilni nalog izda tudi v primerih, ko policist prekršek osebno ugotovi na podlagi zbranih obvestil in dokazov (57.a čl. ZP-1D). Pred tem se je v teh primerih morala izdajati odločba. Pri plačilnih nalogih, posebnih plačilnih nalogih in odločbah v hitrem postopku so upoštewane tudi kršitve, pri katerih je bil dan zahtevek za sodno varstvo in je bila zadeva odstopljena sodišču.

Ukrepi policistov zaradi prekrškov

| Vrsta ukrepa | 2007 | 2008 |
|--|-------|-------|
| Število pridržanih oseb* | 123 | 425 |
| pridržane do 48 ur (43/2 čl. ZPol)** | - | - |
| pridržane do 24 ur (43/1 čl. ZPol) | 6 | 7 |
| pridržane s privedbo (110/2 čl. ZP-1) | 1 | 2 |
| pridržane do streznitve (109/2 čl. ZP-1) | 115 | 133 |
| pridržane zaradi vožnje pod vplivom alkohola ali odklonitve strokovnega pregleda (238.b čl. ZVCP-1E) | - | 280 |
| privedene na sodišče (110/1 čl. ZP-1) | 1 | 3 |
| Število opravljenih preiskav | 13 | 5 |
| Hišne | 11 | 5 |
| Osebne | 2 | - |
| Število privedb z odredbo na sodišče | 264 | 214 |
| inšpekcijskim službam | 257 | 204 |
| Upravnemu organu | - | 1 |
| drugim upravičencem | - | - |
| Število drugih ukrepov | 7 | 9 |
| neuspešne hišne preiskave*** | 1.662 | 1.434 |
| Intervencije**** | 2 | 6 |
| prepoved približevanja dol. kraju oz. osebi | 1.625 | 1.376 |
| | 35 | 52 |

* Število oseb, pridržanih zaradi prekrškov, ne glede na delovno področje (javni red, cestni promet idr.).

** 10. 1. 2006 je bil spremenjen Zakon o policiji, ki je razširil pooblastilo pridržanja na podlagi 2. odstavka 43. člena, in sicer tako, da policisti lahko do 48 ur pridržijo tudi osebo, ki jo je treba izročiti tujim varnostnim organom.

*** Pri neuspešnih hišnih preiskavah predmeti prekrška niso bili najdeni, zato je bil predlog sodišču preklican.

**** Upoštewane so samo intervencije, ko je bila ugotovljena kršitev in je bil izveden represivni ukrep (izdan plačilni nalog, odločba v hitrem postopku, obdolžilni predlog itd.).

Nesreče in drugi dogodki

| Vrsta dogodka | 2007 | 2008 |
|---|------|------|
| Število primerov onesnaženja in ogrožanja okolja | 1 | - |
| Število nesreč na vodah | - | - |
| Število utopitev | - | 1 |
| Število gorskih nesreč | 1 | 1 |
| Število nesreč na smučiščih* | 2 | 3 |
| Število nesreč v zračnem prostoru | - | 1 |
| Število nesreč in izredni dogodki v železniškem prometu | 1 | - |
| Število samomorov | 16 | 13 |
| Število poskusov samomora | 12 | 12 |
| Število požarov | 27 | 21 |
| Število delovnih nesreč | 27 | 34 |
| Število iskanj pogrešanih oseb | 5 | 5 |

*V skladu z določili Zakona o varnosti za smučiščih je upravljavec smučišča dolžan obveščati policijo samo o tistih dogodkih, v katerih so bili udeleženci hudo telesno poškodovani ali je nastopila smrt. V število so vštete tudi nesreče na smučiščih z lahкими telesnimi poškodbami, o katerih je bila policija obveščena.

Pomoč policije drugim upravičencem

| Upravičenci | Število pomoči | | Porast/upad (v%) |
|-------------------------|----------------|----------|---------------------|
| | 2007 | 2008 | |
| Zdravstvene ustanove | 1 | 1 | ... |
| Sodišča | - | - | ... |
| Inšpekcijske službe | - | - | ... |
| Centri za socialno delo | - | - | ... |
| Drugi upravičenci | 1 | - | ... |
| Skupaj | 2 | 1 | ... |

ZAGOTAVLJANJE VARNOSTI CESTNEGA PROMETA

Kršitve, ugotovljene pri nadzoru cestnega prometa

| Predpisi | Število kršitev | | Porast/upad (v%) |
|--|-----------------|---------------|---------------------|
| | 2007 | 2008 | |
| Zakon o varnosti cestnega prometa | 17.024 | 14.721 | -13,5 |
| Zakon o del. času in obveznih počitkih ter o zapisovalni opremi v cestnih prevozih | 58 | 36 | -37,9 |
| Zakon o prevozih v cestnem prometu | 1 | 2 | ... |
| Zakon o prevozu nevarnega blaga | 4 | - | ... |
| Zakon o javnih cestah | 1 | 2 | ... |
| Skupaj | 17.088 | 14.761 | -13,6 |

Kršitve prometne zakonodaje in postopki policije po zakonu o prekrških

| Postopek | Število kršitev | | Porast/upad (v%) |
|--------------------------------------|-----------------|-------|---------------------|
| | 2007 | 2008 | |
| Opozorilo | 6.322 | 3.883 | -38,6 |
| Plačilni nalog | 8.983 | 9.097 | 1,3 |
| Posebni plačilni nalog* | 324 | 661 | 104,0 |
| Izdaja odločbe v hitrem postopku | 40 | 68 | 70,0 |
| Obdolžilni predlog | 1.419 | 1.050 | -26,0 |
| Predlog drugemu prekrškovnemu organu | - | 2 | ... |

*Posebni plačilni nalog in ugovor zaradi izdanega posebnega plačilnega naloga sta bila uvedena z Zakonom o spremembah in dopolnitvah Zakona o prekrških (ZP-1D; Ur. l. RS, št. 115/06, 10. 11. 2006). Z ZP-1D je bila tako uvedena možnost, da se posebni plačilni nalog izda tudi v primerih, ko policist prekršek osebno ugotovi na podlagi zbranih obvestil in dokazov (57.a čl. ZP-1D). Pred tem se je v teh primerih morala izdajati odločba. Pri plačilnih nalogih, posebnih plačilnih nalogih in odločbah v hitrem postopku so upoštewane tudi kršitve, pri katerih je bil dan zahtevek za sodno varstvo in je bila zadeva odstopljena sodišču.

Kršitve prometne zakonodaje in vložena pravna sredstva v hitrem postopku in podani predlogi za uklonilni zapor po zakonu o prekrških

| Pravno sredstvo in predlog za uklonilni zapor | 2007 | 2008 | Porast/upad (v %) |
|--|------|------|----------------------|
| Zahteva za sodno varstvo zaradi izdanega plačilnega naloga | 365 | 337 | -7,7 |
| Zahteva za sodno varstvo zaradi odločbe v hitrem postopku | 17 | 35 | 105,9 |
| Ugovor zaradi izdanega posebnega plačilnega naloga* | 53 | 68 | 28,3 |
| Predlog za uklonilni zapor | 87 | 9 | -89,7 |

* Posebni plačilni nalog in ugovor zaradi izdanega posebnega plačilnega naloga sta bila uvedena z Zakonom o spremembah in dopolnitvah Zakona o prekrških (ZP-1D; Ur. l. RS, št. 115/06, 10. 11. 2006). Pri plačilnih nalogih, posebnih plačilnih nalogih in odločbah v hitrem postopku so upoštewane tudi kršitve, pri katerih je bil dan zahtevek za sodno varstvo in je bila zadeva odstopljena sodišču.

Najpogostejši ukrepi policistov pri nadzoru cestnega prometa

| Vrsta ukrepa | 2007 | 2008 | Porast/upad (v %) |
|---|--------|--------|----------------------|
| Število odrejenih alkotestov | 17.196 | 17.125 | -0,4 |
| pozitiven | 1.211 | 1.022 | -15,6 |
| negativen | 15.909 | 16.063 | 1,0 |
| odklonjen | 73 | 40 | -45,2 |
| Število odrejenih strokovnih pregledov zaradi alkohola | 229 | 35 | -84,7 |
| pozitiven | 25 | 15 | ... |
| negativen | 186 | 8 | -95,7 |
| odklonjen | 16 | 10 | ... |
| Število odrejenih strokovnih pregledov zaradi prepovedanih drog | 58 | 39 | -42,6 |
| pozitiven | 18 | 21 | ... |
| negativen | 10 | 6 | ... |
| odklonjen | 40 | 11 | -72,5 |
| Število pridržanj | 24 | 295 | 1.129,2 |
| po ZVCP-1E | - | 280 | ... |
| po ZP-1 | 24 | 15 | ... |
| Število začasnih odvzemov voznških dovoljenj | 1.004 | 795 | -20,8 |
| Število zasegov motornih vozil | 13 | 8 | ... |
| po ZVCP-1E | - | 7 | ... |
| po ZP-1 | 13 | 1 | ... |
| Število privedb na oddelke za prekrške na okrajnih sodiščih | 2 | - | ... |

Prometne nesreče in posledice

| Leto | Prometne nesreče | | | | Posledice | | |
|------------------------------------|---------------------|---------------------------------|------------------------------------|-------------------------------|----------------|------------------------------|-------------------------------|
| | Število vseh nesreč | Število nesreč s smrtnim izidom | Število nesreč s telesnimi poškod. | Število nesreč z mater. škodo | Število mrtvih | Število hudo telesno poškod. | Število lahko telesno poškod. |
| 2004 | 1.229 | 7 | 513 | 709 | 7 | 24 | 814 |
| 2005 | 929 | 9 | 398 | 522 | 9 | 41 | 566 |
| 2006 | 879 | 6 | 388 | 485 | 6 | 42 | 540 |
| 2007 | 837 | 8 | 375 | 454 | 9 | 34 | 530 |
| 2008 | 654 | 7 | 268 | 379 | 8 | 27 | 338 |
| Porast/upad 2007/2008 (v %) | -21,9 | ... | -28,5 | -16,5 | ... | -20,6 | -36,2 |

Prometne nesreče in posledice na območju policijskih enot

| Območje | Leto | Prometne nesreče | | | | Posledice | | |
|----------------------|--------------------------|---------------------|---------------------------------|------------------------------------|-------------------------------|----------------|------------------------------|-------------------------------|
| | | Število vseh nesreč | Število nesreč s smrtnim izidom | Število nesreč s telesnimi poškod. | Število nesreč z mater. škodo | Število mrtvih | Število hudo telesno poškod. | Število lahko telesno poškod. |
| PP Dravograd | 2007 | 115 | 4 | 57 | 54 | 5 | 12 | 82 |
| | 2008 | 85 | 3 | 32 | 50 | 3 | 4 | 41 |
| | Porast/upad (v %) | -26,1 | ... | -43,9 | -7,4 | ... | ... | -50,0 |
| PP Radlje ob Dravi | 2007 | 197 | 2 | 96 | 99 | 2 | 9 | 142 |
| | 2008 | 165 | 4 | 69 | 92 | 5 | 8 | 95 |
| | Porast/upad (v %) | -16,2 | ... | -28,1 | -7,1 | ... | ... | -33,1 |
| PP Ravne na Koroškem | 2007 | 225 | 1 | 97 | 127 | 1 | 7 | 129 |
| | 2008 | 201 | - | 89 | 112 | - | 11 | 96 |
| | Porast/upad (v %) | 10,7 | ... | -8,2 | -11,8 | ... | ... | -25,6 |
| PP Slovenj Gradec | 2007 | 300 | 1 | 125 | 174 | 1 | 6 | 177 |
| | 2008 | 203 | - | 78 | 125 | - | 4 | 106 |
| | Porast/upad (v %) | -32,3 | ... | -37,6 | -28,2 | ... | ... | -40,1 |
| Skupaj | 2007 | 837 | 8 | 375 | 454 | 9 | 34 | 530 |
| | 2008 | 654 | 7 | 268 | 379 | 8 | 27 | 338 |
| | Porast/upad (v %) | -21,9 | ... | -28,6 | -16,5 | ... | -20,6 | -36,2 |

Delež alkoholiziranih povzročiteljev prometnih nesreč in povprečna stopnja alkoholiziranosti

| Nesreče | Število vseh povzročiteljev | | Število alkoholiziranih povzročiteljev | | Delež alkoholiziranih povzročiteljev (v %) | | Povprečna stopnja alkohola (g/kg) | |
|--------------------|-----------------------------|------------|--|-----------|--|-------------|-----------------------------------|-------------|
| | 2007 | 2008 | 2007 | 2008 | 2007 | 2008 | 2007 | 2008 |
| Smrtne | 8 | 7 | 3 | - | 37,5 | - | 1,42 | - |
| S telesno poškodbo | 370 | 254 | 43 | 29 | 11,6 | 11,4 | 1,38 | 1,20 |
| Z materialno škodo | 415 | 356 | 58 | 46 | 14,0 | 12,9 | 1,59 | 1,29 |
| Skupaj | 793 | 617 | 104 | 75 | 13,1 | 12,2 | 1,50 | 1,26 |

Posledice prometnih nesreč glede na vzrok

| Vzrok | Mrtvi | | | Hudo telesno poškodovani | | | Lahko telesno poškodovani | | |
|-------------------------------|-------|------|-------------------|--------------------------|------|-------------------|---------------------------|------|-------------------|
| | 2007 | 2008 | Porast/upad (v %) | 2007 | 2008 | Porast/upad (v %) | 2007 | 2008 | Porast/upad (v %) |
| Neprilagljena hitrost | 6 | 4 | ... | 19 | 12 | ... | 172 | 99 | -42,4 |
| Nepravilna stran/smer | 3 | 1 | ... | 4 | 6 | ... | 75 | 58 | -22,7 |
| Neupoštevanje prednosti | - | - | ... | 3 | - | ... | 86 | 54 | -37,2 |
| Nepravilno prehitevanje | - | 3 | ... | 3 | 2 | ... | 29 | 14 | ... |
| Nepravilni premiki z vozilom | - | - | ... | 2 | 1 | ... | 25 | 11 | ... |
| Neustrezna varnostna razdalje | - | - | ... | 1 | 3 | ... | 114 | 72 | -36,8 |
| Nepravilno ravnanje pešcev | - | - | ... | - | - | ... | 1 | 1 | ... |

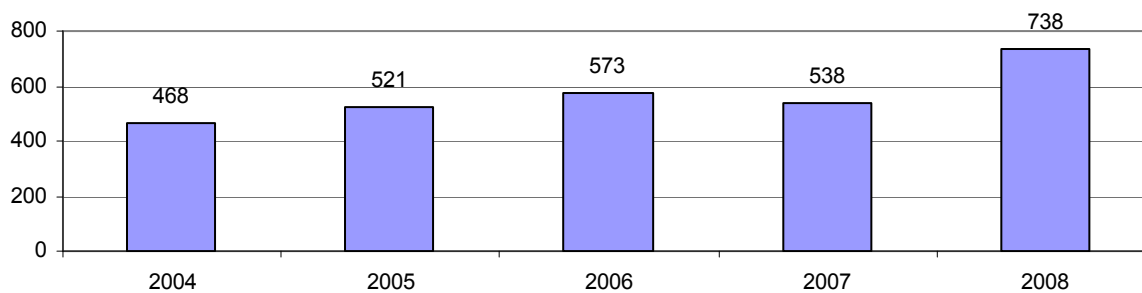
NADZOR DRŽAVNE MEJE IN IZVAJANJE PREDPISOV O TUJCIH

Državljanstvo oseb, obravnavanih zaradi nedovoljenega prebivanja

| Državljanstvo | 2008 |
|---------------|----------|
| Kosovo | 1 |
| Srbija | 1 |
| Druge države | - |
| Skupaj | 2 |

V SKUPNOST USMERJENO POLICIJSKO DELO

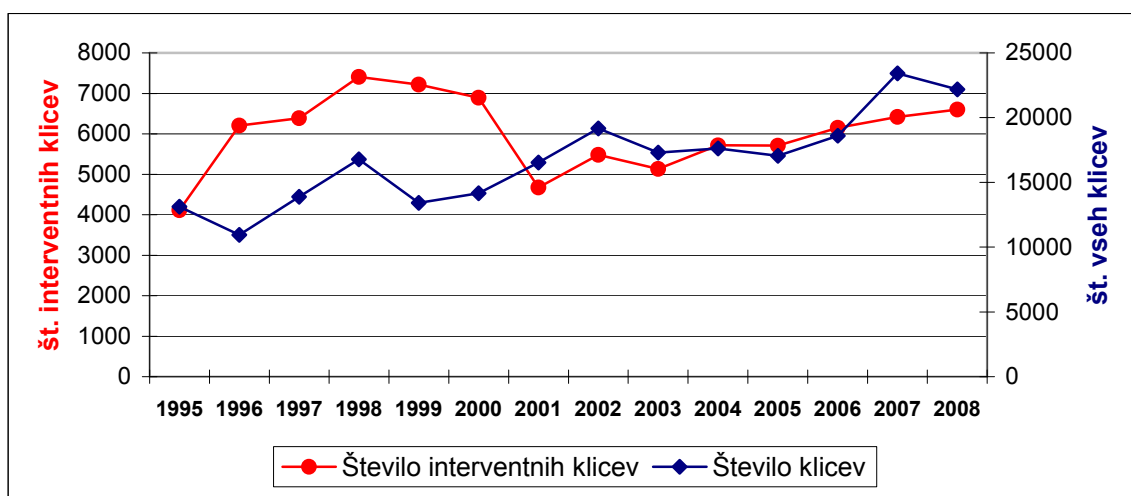
Preventivne dejavnosti*



*Število zapisov o preventivnih dejavnostih (delo v posvetovalnih telesih in policijski pisarni, izobraževanje otrok in odraslih, preventivni projekti, predavanja itd.).

OPERATIVNO-KOMUNIKACIJSKA DEJAVNOST

Interventni klici na številko 113*



Interventni klici na številko 113

| Enota | Vsi klici | | Interventni klici | |
|-------------------|-----------|--------|-------------------|-------|
| | 2007 | 2008 | 2007 | 2008 |
| PU Slovenj Gradec | 23.430 | 22.187 | 6.420 | 6.598 |

Povprečni reakcijski čas policijskih patrulj po policijskih upravah

| Enota | Vsi interventni klici (mm:ss) | | Nujni interventni klici (mm:ss) | |
|-------------------|-------------------------------|-------|---------------------------------|------|
| | 2007 | 2008 | 2007 | 2008 |
| PU Slovenj Gradec | 12:08 | 12:51 | 8:48 | 8:35 |

FORENZIČNA IN KRIMINALISTIČNOTEHNIČNA DEJAVNOST

Zavarovane sledi pri ogledih

| Vrsta sledi | Zavarovane | | Porast/ upad (v %) |
|-----------------------------------|------------|--------------|--------------------------|
| | 2007 | 2008 | |
| Sledi obuval | 110 | 127 | 15,5 |
| Papilarne črte | 61 | 140 | 129,5 |
| Sledi rokavic | 14 | 20 | ... |
| Predmeti kot nosilci sledi | 102 | 159 | 55,9 |
| Prepovedane droge | 7 | 8 | ... |
| Oblačilo | 8 | 6 | ... |
| Obuvalo | 33 | 85 | 157,6 |
| Sled kolesa | 20 | 26 | ... |
| Vlomilska orodja | 8 | 9 | ... |
| Krogle, tulci | - | 6 | ... |
| Mehanske sledi | 125 | 196 | 56,8 |
| Steklo | 16 | 23 | ... |
| Sled barve | 19 | 25 | ... |
| Druge sledi za kemijsko preiskavo | 14 | 10 | ... |
| Ključavnice | 24 | 26 | 8,3 |
| Slina | 1 | 5 | ... |
| Lasje | 8 | 4 | ... |
| Kri | 44 | 59 | 134,1 |
| Pasti za domače tatove | - | 5 | ... |
| Biološke sledi | 72 | 61 | -15,3 |
| Druge sledi | 104 | 152 | 46,2 |
| Skupaj | 777 | 1.152 | 48,3 |

NADZORNA DEJAVNOST

Splošni, strokovni in ponovni nadzori nad delom policijskih enot

| PU | Število nadzorov delavcev GPU nad delom PU | | | Število nadzorov delavcev PU nad delom NOE PU | | Število nadzorov delavcev PU nad delom PP | | |
|---------------|--|-----------|---------|---|---------|---|-----------|----------|
| | splošni | strokovni | ponovni | strokovni | ponovni | splošni | strokovni | ponovni |
| SG | - | - | - | 3 | - | 1 | 4 | 1 |
| Skupaj | - | - | - | 3 | - | 1 | 4 | 1 |

SPREMLJANJE IZVAJANJA POLICIJSKIH POOBLASTIL IN OGROŽANJA POLICISTOV

Osebe, katerih identiteto je ugotavljala policija

| Zakonska podlaga | Število oseb | | Porast/upad (v %) |
|------------------------------|--------------|-------|----------------------|
| | 2007 | 2008 | |
| Zakon o policiji | 2.648 | 2.296 | -13,3 |
| Zakon o nadzoru državne meje | 206 | 375 | 82,0 |

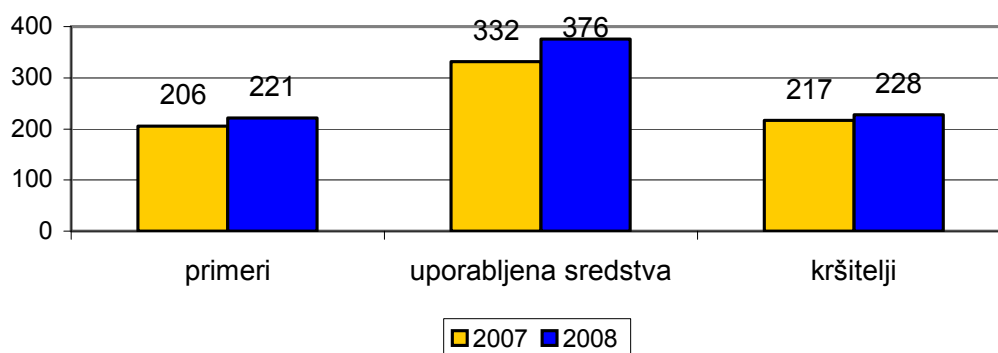
Osebe, privedene na sodišče

| | Število oseb | | Porast/upad (v %) |
|----------------------------|--------------|----------|----------------------|
| | 2007 | 2008 | |
| Osumljenci kaznivih dejanj | - | - | ... |
| Storilci prekrškov | 3 | 3 | ... |
| Skupaj | 3 | 3 | ... |

Pridržane osebe

| Čas pridržanja | Število oseb | | Porast/upad (v %) |
|-------------------------|--------------|------------|----------------------|
| | 2007 | 2008 | |
| Do 24 ur (43/1 ZPol) | 6 | 7 | ... |
| Do 48 ur (43/2 ZPol) | - | - | ... |
| Do 12 ur (110/2 ZP-1) | 1 | 2 | ... |
| Do 12 ur (109/2 ZP-1) | 115 | 133 | 15,7 |
| Od 6 do 12 ur (ZVCP-1E) | - | 280 | ... |
| Do 6 ur (157/2 ZKP) | 53 | 40 | -24,5 |
| Do 48 ur (157/2 ZKP) | 30 | 37 | 23,3 |
| Skupaj | 205 | 499 | 143,4 |

Uporaba prisilnih sredstev



*Kršitelji so osebe, zoper katere so bila uporabljena prisilna sredstva.

Uporaba prisilnih sredstev in opozorilnega strela

| Vrsta prisilnega sredstva | 2007 | 2008 |
|--|------------|------------|
| Sredstva za vklepanje in vezanje | 186 | 220 |
| Plinski razpršilec | 11 | 19 |
| Fizična sila | 131 | 136 |
| Palica | 2 | - |
| Plinska in druga sredstva za pasivizacijo | - | - |
| Vodni curek | - | - |
| Konjenica | - | - |
| Posebna motorna vozila | - | - |
| Službeni pes | 1 | - |
| Sred. za prisilno ustavljanje prevoznih sredstev | 1 | 1 |
| Strelno orožje | - | - |
| Opozorilni strel | - | - |
| Skupaj | 332 | 376 |

Posledice uporabe prisilnih sredstev pri policistih in kršiteljih

| | Število policistov | | Število kršiteljev* | |
|------------------------|--------------------|----------|---------------------|-----------|
| | 2007 | 2008 | 2007 | 2008 |
| Vidni zunanji znaki** | 2 | - | 28 | 23 |
| Lahka telesna poškodba | 3 | 5 | 3 | 2 |
| Huda telesna poškodba | - | - | - | - |
| Smrt | - | - | - | - |
| Skupaj | 5 | 5 | 31 | 25 |

*Osebe, zoper katere so policisti uporabili prisilna sredstva.

**Praska, odrgnina ali druga manjša površinska poškodba.

Grožnje policistom

| Stopnja ogroženosti | Število groženj | |
|---------------------|-----------------|----------|
| | 2007 | 2008 |
| Majhna | 4 | 4 |
| Velika | - | 1 |
| Zelo velika | 1 | - |
| Skupaj | 5 | 5 |

Kazniva dejanja napadov na policiste

| | 2007 | 2008 | Porast/upad (v %) |
|---|------|------|----------------------|
| Št. kaznivih dejanj (302, 303, 304 in 305 čl. KZ) | 16 | 11 | ... |
| Št. napadenih policistov | 17 | 11 | ... |

REŠEVANJE PRITOŽB

Pritožbe zoper policiste

| | 2007 | 2008 | Porast/upad (v %) |
|--|------|------|----------------------|
| Število sprejetih pritožb | 38 | 39 | 2,6 |
| nerešene pritožbe | 4 | 5 | ... |
| rešene pritožbe | 34 | 34 | 0,0 |
| Število pritožb, obravnavanih pri vodji organizacijske enote | 19 | 16 | ... |
| uspešno zaključen postopek | 15 | 13 | ... |
| neuspešno zaključen postopek | 4 | 3 | ... |
| delež neuspešno zaključenih (v %) | 21,1 | 18,8 | ... |
| ravnanje, skladno s predpisi | 16 | 15 | ... |
| ravnanje, neskladno s predpisi | 1 | 1 | 0,0 |
| delež ravnanj, neskladnih s predpisi (v %) | 5,9 | 6,3 | ... |
| ni ocene | 2 | - | ... |
| Število zavrženih pritožb | 2 | 2 | 0,0 |
| Število pritožb s predčasno zaključenim postopkom | 11 | 11 | 0,0 |
| Število pritožb, obravnavanih na seji senata | 6 | 8 | ... |
| neuspešno zaključen postopek pri vodji org. enote | 4 | 3 | ... |
| sum storitve kaznivega dejanja | 2 | 5 | ... |
| utemeljene | 1 | 2 | ... |
| neutemeljene | 4 | 6 | ... |
| delež utemeljenih (v %) | 20,0 | 25,0 | ... |
| ni ocene | 1 | - | ... |

NOTRANJE PREISKAVE

Prijavljena in odkrita kazniva dejanja uradnih oseb policije, odstopljena v obravnavo specializiranemu oddelku v skupini državnih tožilcev za pregon organiziranega kriminala, in osumljene uradne osebe po enotah

| Enota | Število prijavljenih in odkritih kaznivih dejanj | | Porast/upad (v %) | Število osumljenih uradnih oseb | | Porast/upad (v %) |
|-------------------|--|------|-------------------|---------------------------------|------|-------------------|
| | 2007 | 2008 | | 2007 | 2008 | |
| PU Slovenj Gradec | - | 7 | ... | - | 7 | ... |

* Ker je specializirani oddelek v skupini državnih tožilcev za pregon organiziranega kriminala v okviru vrhovnega državnega tožilstva prevzel preiskovanje kaznivih dejanj s 1. 11. 2007, ni primerljivih podatkov za prejšnje leto.

KADROVSKE IN ORGANIZACIJSKE ZADEVE

Sistemizirana in zasedena delovna mesta po enotah

| Enota | Sistemizirana delovna mesta | | | | Zasedena delovna mesta | | | |
|-----------------------|-----------------------------|---------------------|--------------------------------|------------|------------------------|----------------------|--------------------------------|------------|
| | Unifor. policisti | Neunifor. policisti | Delavci brez statusa policista | Skupaj | Uniform. policisti | Neuniform. policisti | Delavci brez statusa policista | Skupaj |
| Vodstvo PU | 1 | - | 1 | 2 | 1 | - | 1 | 2 |
| SD | - | 4 | 1 | 5 | - | 4 | 1 | 5 |
| SUP | 15 | - | 1 | 16 | 13 | - | 1 | 14 |
| SKP | - | 22 | 2 | 24 | - | 21 | 2 | 23 |
| SOP | - | 6 | 18 | 24 | - | 5 | 16 | 21 |
| OKC | 5 | 17 | - | 22 | 4 | 16 | - | 20 |
| Skupaj | 21 | 49 | 23 | 93 | 18 | 46 | 21 | 85 |
| PPP Slovenj Gradec | 23 | - | 3 | 26 | 20 | - | 3 | 23 |
| PP Slovenj Gradec | 31 | - | 4 | 35 | 28 | - | 4 | 32 |
| PP Dravograd | 20 | - | 3 | 23 | 19 | - | 3 | 22 |
| PP Ravne na Koroškem. | 33 | - | 5 | 38 | 32 | - | 5 | 37 |
| PP Radlje ob Dravi | 25 | - | 4 | 29 | 23 | - | 4 | 27 |
| Skupaj PP | 132 | - | 19 | 151 | 122 | - | 19 | 141 |
| Skupaj PU | 153 | 49 | 42 | 244 | 140 | 46 | 40 | 226 |

ODNOSI Z JAVNOSTMI

Delo na področju odnosov z javnostmi

| | 2007 | 2008 | Porast/upad (v %) |
|---|------|------|-------------------|
| Število tiskovnih konferenc, kratkih sestankov (brifingi) in fototerminov | 19 | 21 | ... |
| Število sporočil, obvestil in informacij za javnost | 379 | 456 | 16,9 |
| Število pisnih in ustnih odgovorov na vprašanja novinarjev | 208 | 392 | 46,9 |
| Število pisnih in ustnih odgovorov na vprašanja državljanov | 48 | 63 | 23,8 |
| Število demantijev na prispevke v medijih | 2 | 3 | ... |