



REPUBLIKA SLOVENIJA

**MINISTRSTVO ZA NOTRANJE ZADEVE**

**P O L I C I J A**

**POLICIJSKA UPRAVA SLOVENJ GRADEC**

Francetova cesta 9, p. p. 65, 2380 SLOVENJ GRADEC

Telefon: 02 872 52 00; telefaks: 02 872 53 63

E-pošta: [pusg@policija.si](mailto:pusg@policija.si); <http://www.policija.si>

Številka: 0101-1/2010/20 (3L1-4)

Datum: 9. 4. 2010

## **POROČILO O DELU POLICIJSKE UPRAVE SLOVENJ GRADEC V LETU 2009**

## KAZALO

<b>1</b>	<b>ZNAČILNOSTI DELA POLICIJE V LETU 2009 .....</b>	<b>3</b>
<b>2</b>	<b>DELO PO POSAMEZNIH DELOVNIH PODROČJIH .....</b>	<b>4</b>
<b>2.1</b>	<b>TEMELJNE DEJAVNOSTI.....</b>	<b>4</b>
2.1.1	Preprečevanje, odkrivanje in preiskovanje kriminalitete .....	4
2.1.2	Vzdrževanje javnega reda in zagotavljanje splošne varnosti ljudi in premoženja .....	5
2.1.3	Zagotavljanje varnosti cestnega prometa .....	6
2.1.4	Nadzor državne meje in izvajanje predpisov o tujcih .....	6
<b>2.2</b>	<b>DRUGE DEJAVNOSTI.....</b>	<b>7</b>
2.2.1	V skupnost usmerjeno policijsko delo .....	7
2.2.2	Operativno-komunikacijska dejavnost .....	7
2.2.3	Forenzična in kriminalističnotehnična dejavnost.....	7
2.2.4	Analitska dejavnost.....	8
2.2.5	Nadzorna dejavnost.....	8
2.2.6	Spremljanje izvajanja policijskih pooblastil in ogrožanja policistov .....	8
2.2.7	Reševanje pritožb .....	9
2.2.8	Notranje preiskave .....	9
2.2.9	Informacijska in telekomunikacijska dejavnost .....	9
2.2.10	Kadrovske in organizacijske zadeve .....	10
2.2.11	Izobraževanje, izpopolnjevanje in usposabljanje .....	10
2.2.12	Finančno-materialne zadeve.....	11
2.2.13	Mednarodno sodelovanje.....	11
2.2.14	Odnosi z javnostmi.....	11
2.2.15	Dejavnost specializiranih policijskih enot .....	12
	<b>PRILOGA 1: STATISTIČNI PODATKI .....</b>	<b>13</b>

## 1 ZNAČILNOSTI DELA POLICIJE V LETU 2009

Na področju preprečevanja, odkrivanja in preiskovanja kriminalitete ugotavljamo porast kaznivih dejanj. Največji delež porasta števila kaznivih dejanj odpade na gospodarsko kriminaliteto.

S policijskimi ukrepi smo v letu 2009 dosegli strateški cilj uspešnega in učinkovitega vzdrževanja javnega reda in lastni prednostni cilj – povečanje policijskih dejavnosti, s čimer smo se trudili zmanjšati število prekrškov, storjenih pod vplivom alkohola. Posebno pozornost smo namenili varovanju človekovih pravic, zagotavljanju varnosti na javnih shodih in prireditvah, nasilju v družini, drugim oblikam nasilja, vandalizma. Sodelovali smo pri razvijanju partnerskih odnosov z lokalno skupnostjo za zagotavljanje javnega reda in miru.

V preteklem letu smo obravnavali manj prometnih nesreč, bilo je manj smrtnih žrtev, več pa huje telesno poškodovanih. Prometne nesreče so se najpogosteje pripetile zaradi neprilagojene hitrosti in nepravilne strani in smeri vožnje. Na področju ključnih prometnovarnostnih problemov smo izvedli več ukrepov kot v primerjalnem obdobju.

Nadzore v cestnem prometu smo usmerjali v omejevanje hitrosti vožnje, preprečevanje vožnje pod vplivom alkohola, opozarjanje na uporabo varnostnih pasov, nadzorovali smo tudi voznike enoslednih motornih vozil. Prednostno smo obravnavali večkratne kršitelje, urejali in nadzorovali promet v času večjih zgostitev, nadzorovali smo uporabo mobilnih telefonov, neupoštevanje rdeče luči na svetlobnih prometnih znakih. Za zagotavljanje visoke ravni prometne varnosti so vodstva policijskih enot skrbela za ustrezne stike in medsebojno izmenjavo potrebnih podatkov ter izkušenj s predstavniki državnega tožilstva, sodišča, Prometnega inšpektorata Republike Slovenije, Direkcije Republike Slovenije za ceste, cestnih podjetij in drugih državnih organov.

Glede na veljavno sistemizacijo delovnih mest v policiji je v Policijski upravi (v nadaljnjem besedilu: PU) Slovenj Gradec sistemiziranih 245 (244) delovnih mest. Na dan 31. 12. 2009 jih je bilo zasedenih 227 (226).

Kljub zmanjšanju števila patrulj na terenu, smo uspeli ohraniti ugoden povprečni reakcijski čas prihoda policistov na kraj vseh interventnih dogodkov, ravno tako tudi pri nujnih interventnih dogodkih.

Slabe prostorske razmere so še vedno na Policijski postaji (v nadaljnjem besedilu: PP) Radlje ob Dravi, PP Slovenj Gradec in Postaji prometne policije (v nadaljnjem besedilu: PPP) Slovenj Gradec in tudi v PU. Storili smo vse iz svojih pristojnosti, ki so bile potrebne za nadaljevanje postopkov v zvezi z novogradnjami.

## **2 DELO PO POSAMEZNIH DELOVNIH PODROČJIH**

### **2.1 TEMELJNE DEJAVNOSTI**

#### **2.1.1 Preprečevanje, odkrivanje in preiskovanje kriminalitete**

Skupno število kaznivih dejanj se je povečalo, in sicer za 22,4 %, saj smo jih obravnavali 1.517 (1.239)<sup>1</sup>. Preiskali smo 1.098 (816) kaznivih dejanj ali 72,4 % (65,9 %). Nepreiskani sta 2 kaznivi dejanji poskusa ropa, preiskana so bila vsa kazniva dejanja hude telesne poškodbe, vsa hujša kazniva dejanja zoper življenje in telo, zoper spolno nedotakljivost, zoper človekovo zdravje ter javni red in mir ter zoper zakonsko zvezo, družino in mladino. Po lastni zaznavi je bilo obravnavanih 233 (175) zadev.

Na okrožno državno tožilstvo smo poslali tudi 299 (270) poročil, ker na podlagi zbranih obvestil ni bilo podlage za vložitev kazenske ovadbe.

Materialna škoda kot posledica storitev kaznivih dejanj se je zmanjšala. Nastala škoda ali premoženjska korist je znašala 8.882.900 evrov (12.479.000 evrov).

Na področju splošne kriminalitete smo obravnavali 1.179 (1.153) kaznivih dejanj. Za pretekla leta smo od skupno 118 v naslednje leto prenesenih kaznivih dejanj raziskali še 80, od tega 8 kaznivih dejanj, katerih so osumljene mladoletne osebe. Ugotavljamo upad kaznivih dejanj tatvin s 470 na 422 ali za 10,2 %, vlomov s 130 na 147 ali 13,0 % več. Preiskanost obeh je nekoliko slabša kot v preteklem letu. Največji porast je bil pri kaznivih dejanjih klasičnih goljufij, z 28 na 50. Obravnavali smo 6 (2) kaznivih dejanj ropov, od katerih so 4 najhujši preiskani.

Na področju kaznivih dejanj zoper življenje in telo smo obravnavali 111 (122) kaznivih dejanj, od tega eno kaznivo dejanje poskusa uboja, ki je preiskano. Prav tako smo preiskali vsa kazniva dejanja hudih telesnih poškodb 11 (6), nekoliko manj je bilo lahkih telesnih poškodb, in sicer 95 (116), od katerih sta 2 (3) kaznivi dejanji še nepreiskani.

Na področju kaznivih dejanj zoper spolno nedotakljivost smo obravnavali 27 (6) kaznivih dejanj, od tega 1 posilstvo, ki je bilo preiskano. Kaznivih dejanj prikazovanje, izdelava, posest in posredovanje pornografskega gradiva smo obravnavali 8 (3). Z intenzivnim delom smo preiskali 9 (3) kaznivih dejanj spolnega napada na osebo, mlajšo od 15 let.

Na področju mladoletniške kriminalitete smo posredovali 32 (51) kazenskih ovadb. Pri kaznivih dejanjih mladoletnikov so najbolj izstopala kazniva dejanja zoper prikazovanje in izdelavo pornografskega gradiva 8 (2), v upadu so bila obravnavana kazniva dejanja velike tatvine.

Delež obravnavanih gospodarskih kaznivih dejanj v celotni strukturi obravnavanih kaznivih dejanj je znašal 22,3 % (6,9 %) oziroma 252 kaznivih dejanj več kot v preteklem letu. Preiskali smo še 7 kaznivih dejanj iz preteklih let. Ugotavljamo porast lažjih oblik kaznivih dejanj, predvsem goljufij – 132 (12) ter poslovnih goljufij – 46 (27). Tako kot v preteklem letu so tudi v letu 2009 bila v porastu kazniva dejanja ponareditve ali uničenja poslovnih listin – 36 (11), zlorab položaja ali zaupanja pri gospodarski dejavnosti – 10 (4). Glede na aktualno problematiko na področju davčnih zatajitev smo obravnavali kompleksne zadeve s področja davčnih vrtiljakov in s tem povezanimi t. i. missing traderji ter na ta način obravnavali storilce

<sup>1</sup> V oklepaju so primerjalni podatki za leto 2008. Nekateri primerjalni podatki se zaradi uvedbe dodatne kontrole pri njihovi obdelavi nekoliko razlikujejo od podatkov v prejšnjih letnih poročilih. Statistični podatki o kaznivih dejanjih, prekrških in ukrepih policije so pridobljeni iz podatkovnih baz centralnega računalnika policije sredi januarja za vsako preteklo leto, zato ne vključujejo podatkov in sprememb že evidentiranih podatkov, ki so bili pozneje vneseni v računalniški sistem.

kaznivih dejanj in pravne osebe in s tem zabeležili porast davčnih zatajitev, in sicer z 9 na 19. Materialna škoda, povzročena s kaznivimi dejanji gospodarske kriminalitete, je znašala 3.666.830 evrov (11.475.400 evrov). Če prištejemo še škodo kaznivih dejanj, ki smo jih obravnavali v letu 2009 in so prenesena iz leta 2008, pa ta znaša 13.666.830 evrov.

Leta 2009 ni bila vložena nobena kazenska ovadba za korupcijska kazniva dejanja, preiskuje pa se več kaznivih dejanj z elementi korupcije.

Za porast števila kaznivih dejanj gospodarske kriminalitete je več vzrokov, ki jih bo treba poiskati in analizirati. Eden od njih je gotovo povečanje obravnave kaznivih dejanj goljufij na območju Raven na Koroškem.

Na področju organizirane kriminalitete smo obravnavali 1 (0) kaznivo dejanje. Na področju ekstremnega nasilja je bila ovadena skupina storilcev.

Obravnavali smo 28 (57) kaznivih dejanj neupravičene proizvodnje in prometa s prepovedanimi drogami, nedovoljenimi snovmi v športu in predhodnimi sestavinami za izdelavo prepovedanih drog ter 10 (14) kaznivih dejanj omogočanja uživanja prepovedanih drog ali nedovoljenih snovi v športu. Da je bilo v letu 2008 obravnavanih več tovrstnih kaznivih dejanj, je posledica zaključene operativne kombinacije. Spodbudno je, da smo z lastno dejavnostjo odkrili večino tovrstnih kaznivih dejanj in to brez uporabe prikritih metod.

Na kriminalno obremenjenih območjih smo obravnavali skupine oseb, ki so formalno ali neformalno varovale gostinske lokale, in zoper njih posredovali več kazenskih ovadb za kazniva dejanja zoper življenje in telo.

## **2. 1. 2 Vzdrževanje javnega reda in zagotavljanje splošne varnosti ljudi in premoženja**

Obravnavali smo 1.730 (1.621) ali 6,7 % več kršitev predpisov o javnem redu, od tega 1.307 (1.256) ali 4,1 % več kršitev Zakona o varstvu javnega reda in miru. Kršitev drugih predpisov o javnem redu smo obravnavali 423 (365) ali 15,9 % več, in sicer največ, 75 (38) kršitev Zakona o omejevanju porabe alkohola, 57 (32) Zakona o proizvodnji in prometu s prepovedanimi drogami, 48 (50) Zakona o zaščiti živali, 47 (51) Zakona o javnih zbiranjih, 39 (19) Zakona o orožju, 35 (33) Zakona o tujcih, 20 (41) Zakona o prijavi prebivališča, 7 (4) s področja Zakona o zasebnem varovanju, 4 (4) Zakona o osebnem imenu, 3 (8) Zakona o osebni izkaznici in 87 (85) kršitev drugih predpisov, od tega 27 (36) ukrepov po Uredbi o prepovedi vožnje z vozili v naravnem okolju.

Obravnavali smo 2 (0) množični kršitvi javnega reda, v katerih je bilo hkrati udeleženih 5 ali več kršiteljev. Kršitve so bile najpogostejše na cestah, ulicah in trgih – 459 (465), sledijo kršitve v stanovanjih – 355 (329) in v gostinskih objektih –158 (157). Na javnih zbiranjih smo obravnavali 25 (13) kršitev.

Obravnavali smo 47 (51) kršitev Zakona o javnih zbiranjih. Na javnih zbiranjih smo obravnavali 25 (13) kršitev Zakona o varstvu javnega reda in miru. Policijske dejavnosti smo izvajali pri 1 (0) protestnem shodu.

Obravnavali skupaj 130 (91) dogodkov, v katerih je 33 (36) oseb umrlo, in sicer 35 (12) poskusov samomora in 32 (21) požarov. Opravili smo 6 (1) asistenc.

Imeli smo 2 sestanka z zasebnovarnostnimi službami, ki izvajajo naloge varovanja na območju policijske uprave, in izvedli 2 (2) poostrena nadzora nad izvajanjem Zakona o zasebnem varovanju, po katerem smo obravnavali 7 (4) kršitev.

### **2. 1. 3 Zagotavljanje varnosti cestnega prometa**

Na našem območju smo obravnavali 582 (654) ali 11,0 % manj prometnih nesreč. Te prometne nesreče predstavljajo 2,8 % (2,9 %) prometnih nesreč, obravnavanih v Sloveniji. Zaradi njihovih posledic je umrlo 5 (8) oseb, 39 (27) jih je bilo hudo in 321 (338) lahko telesno poškodovanih. Povprečna stopnja alkoholiziranosti povzročiteljev je znašala 1,31 (1,26) g alkohola na kg krvi. Obravnavali smo 88 (83) prometnih nesreč s pobegom, kar je 6,0 % več kot v letu 2008. Preizkus alkoholiziranosti z alkotestom smo odredili v 19.224 (17.125) primerih, kar je za 12,3 % več kot leta 2008. Alkotest je bil pozitiven v 868 (1.022) primerih. V zvezi z ugotovljenimi kršitvami cestnoprometnih predpisov smo vložili 984 (1.050) obdolžilnih predlogov, 126 (68) kršiteljem smo izdali odločbo v hitrem postopku, izrekli 10.824<sup>2</sup> (9.758) glob in 4.152 (3.883) kršiteljev opozorili.

Več ukrepov je bilo tudi zoper večkratne kršitelje, katerim smo v skladu s pooblastili zasegli 27 (8) motornih vozil.

Posebna pozornost pri nadzoru cestnega prometa je bila usmerjena v odsek glavne ceste Radlje ob Dravi–Brezno – odsek 0243, in Brezno–Vurmat – odsek 0244, kjer so se v preteklosti pripetile najhujše prometne nesreče. Na navedenem delu glavne ceste se je promet umiril, saj na teh odsekih ni bilo prometne nesreče s smrtnim izidom.

Policisti so opravili 24 (22) nadzorov vozil za prevoz nevarnega blaga. Opravili so 19 (15) asistenc dela podjetju, ki je pooblaščen za izvajanje kontrole osnih obremenitev tovornih vozil. Sodelovali so pri zavarovanju 17 (14) izrednih prevozov.

S problematiko pretočnosti smo se srečevali predvsem v primerih odprtih delovišč na cestah in dnevnih gostitvah v času prometnih konic.

### **2. 1. 4 Nadzor državne meje in izvajanje predpisov o tujcih**

PU je s policijskimi enotami zagotavljala varnost notranje schengenske meje z Republiko Avstrijo in zakonit nadzor nad bivanjem, zaposlovanjem ter zadrževanjem tujcev na njenem območju.

Policisti so ugotovili 5 (0) kršitev nedovoljenega prestopa notranje schengenske meje in 4 (3) kršitve nedovoljenega prebivanja tujcev. V prehodni dom za tujce sta bila s sklepom nastanjena 2 (0) tujca. Dva državljana Hrvaške sta bila odstranjena v Republiko Hrvaško in dva državljana Bosne in Hercegovine v Republiko Avstrijo. En tujec je bil predan avstrijskim varnostnim organom.

Na ugodne varnostne razmere so vplivali odlični odnosi s sosednjimi varnostnimi organi. Na lokalni ravni so se komandirji sestajali mesečno in skupaj načrtovali mešane patrolje. Na ugodne varnostne razmere je imela vpliv tudi gospodarska kriza, ki je omejevala migracije zaradi iskanja zaposlitve.

Policijske enote so izvajale naloge v skladu z veljavnima akcijama z redno obliko dela in poostreno, vendar izstopajočih, množičnih kršitev tajske problematike niso odkrivali. Tako niso odkrili zlorab potnih listov, delovnih dovoljenj oziroma dovoljenj za delo, niti zlorab drugih listin.

Policisti niso obravnavali mejnih incidentov. Od tujih varnostnih organov, na podlagi mednarodnih sporazumov o vračanju oseb, nismo sprejeli nobene tuje osebe.

---

<sup>2</sup> Plačilni in posebni plačilni nalogi.

## 2.2 DRUGE DEJAVNOSTI

### 2.2.1 V skupnost usmerjeno policijsko delo

V šolskem letu 2008/2009 smo zaključili izvajanje preventivnega projekta Policist Leon svetuje, ki je na izboru dobre prakse v policiji v letu 2009 osvojil prvo mesto. Z izvajanjem projekta pa nadaljujemo tudi v šolskem letu 2009/2010.

Skupno so policisti opravili 735 (738) različnih preventivnih dejavnosti.

Nosilci preventivnih dejavnosti so bili vodje policijskih okolišev, katerih delo je bilo zlasti v skupnost usmerjeno, delo na policijskih okoliših, v okviru katerega so poleg preventivnega dela, v skladu z veljavnimi usmeritvami, opravljali tudi druge policijske naloge.

### 2.2.2 Operativno-komunikacijska dejavnost

Varnostna problematika je bila v rahlem porastu. V tem letu smo obravnavali 6.712 (6.598) ali 1,7 % več interventnih dogodkov. Na interventni številki 113 smo prejeli 289 (267) ali 8,2 % več ustnih prijav kaznivih dejanj, kar potrjuje prepoznavnost številke 113 in zaupanje prebivalcev Koroške v policijski sistem. Na številki 113 smo imeli krajši čas zvonjenja, tj. 5,9 sekund (6,2 sekund) in ugoden čas 80,3 sekund (81,1 sekund) pogovora s klicatelji, ki je bil temelj za kakovostne napotitve patrolj na kraj. Opravljenih je bilo 7.065 (6.905) ali 2,3 % več napotitev policijskih patrolj k obravnavanju interventnih dogodkov. Kljub zmanjšanju števila razporejenih patrolj, smo uspeli ohraniti ugoden povprečni reakcijski čas 12 minut in 47 sekund (12 minut in 51 sekund) pri obravnavanju vseh interventnih dogodkov, reakcijski čas pri obravnavanju nujnih interventnih dogodkov 9 minut in 36 sekund (8 minut in 35 sekund) pa se je podaljšal, vendar je še vedno med bolj ugodnimi v državi. Vsakodnevno poglobljeno spremljanje in analiziranje dela ter ugotovitve javnomnenjskih raziskav iz leta 2009 in 2008 ter študij primerov obravnavanja odmevnejših varnostnih dogodkov, kažejo na dobro opravljeno delo na tem področju.

Na interventni številki policije 113 smo prejeli 19.291 (19.455) ali 0,8 % manj klicev državljanov, kar predstavlja povprečno 53 (53) klicev na dan. Interventnih klicev oziroma takih klicev, ki so zahtevali takojšnjo napotitev policijskih patrolj je bilo povprečno 18 (18) na dan. Izmene operativno-komunikacijskega centra so opravile 4.594 (3.839) ali 19,7 % več obveščanj predstojnikov, policijskih enot ter pristojnih služb in posameznikov. Zaradi sprememb in dopolnitev Pravil o obveščanju in poročanju v policiji je bilo obravnavanih 282 (180) ali 56,7 % več pomembnih klicev oziroma takih, ki so zahtevali pisna (depešna) poročanja o dogodkih. Bilo je 9.684 (11.003) ali 12,0 % manj posredovanj dokumentov po sistemu elektronske pošte policije in faksih, kar je razumljivo, saj se je bistveno povečala uporaba elektronskih medijev – spletne strani PU Slovenj Gradec, spletnih strani lokalnih radijskih postaj in lokalnih televizijskih postaj.

### 2.2.3 Forenzična in kriminalističnotehnična dejavnost

Opravljenih je bilo 196 (243) ali 19,4 % manj ogledov krajev kaznivih dejanj in drugih dogodkov, pri katerih so sodelovali kriminalistični tehniki. Skupno število ogledov je padlo za 21,6 % oziroma 479 (611). Zavarovanih je bilo 815 (1.159) ali 29,7 % manj sledi, pri čemer gre za zmanjšanje na skoraj vseh področjih. Vse najdene sledi so bile ustrezno zavarovane, preiskane ali poslane v analizo na center za forenzične preiskave.

Na področju računalniške kriminalitete smo opravili 16 (21) pregledov zasežene računalniške opreme in 12 (0) računalniško sestavljenih slik.

Kriminalističnotehnično je bilo obdelanih 124 (86) oseb.

Vse sledi papilarnih linij smo pregledali in izločili domače osebe ter za vse zadeve napisali poročilo o pregledu sledi. Vse neidentificirane sledi so bile vnesene v AFIS. Napisali smo 2 (6) strokovni mnenji, identificirali 2 (6) osumljenca in v 88 (77) primerih testirali prepovedane droge. Daktiloskopirali smo 124 (86) osumljencev kaznivih dejanj. Povečalo se je tudi število odvzemov brisov ustne sluznice osumljencem s 85 na 100.

#### **2. 2. 4 Analitska dejavnost**

Za pregled operativne obremenjenosti policistov na posameznih policijskih postajah s posameznimi varnostnimi dogodki smo v okviru mesečnega opomnika dodali določene izračune obremenjenosti. Pripravili smo pregled pritožb zoper postopke policistov v letu 2008, pregled delovnega časa starešin na policijskih postajah glede na dopoldanski, popoldanski in nočni čas v različnih obdobjih v letu, skupno varnostno analizo Slovenija–Avstrija, analizo neposrednega dela na terenu vodstvenih delavcev PU Slovenj Gradec, študije odmevnejših varnostnih dogodkov na območju PU Slovenj Gradec, primerjave nevarnih postopkov in obveščanja operativno-komunikacijskega centra v petih minutah od začetka postopka. Opravljali smo tudi redno analitsko dejavnost v podporo vodenju policijske uprave. Izvedli smo anketo med zaposlenimi o njihovem zadovoljstvu z delom, medsebojnimi odnosi v enotah, o zadovoljstvu z neposredno nadrejenimi, ter rezultate predstavili zaposlenim. Izvedli smo anketo o ocenah in stališčih prebivalcev Koroške o delu policije na območju PU Slovenj Gradec.

#### **2. 2. 5 Nadzorna dejavnost**

V nadzorih nad delom delavcev policije in organizacijskih enot smo ugotavljali zakonitost, strokovnost, obseg, kakovost in pravočasnost opravljanja nalog, usklajevanje delovnih nalog, uspešnost in učinkovitost dela policijskih enot na posameznih delovnih področjih. Preverjali smo tudi uresničevanje organizacijskih ciljev ter uravnavali policijsko delovanje glede na ugotovljeno uspešnost in učinkovitost.

Za nadzor pooblašeni delavci so opravili splošni nadzor nad delom PP Radlje ob Dravi in po predpisanih kriterijih ocenili njeno delo z oceno zelo dobro. Nadzorniki so izvedli 32 (17) strokovnih nadzorov na policijskih postajah in 5 (8) nadzorov nad delom delavcev na policijskih postajah. Največkrat sta bili nadzirani delovni področji pooblastila in finančno-materialno poslovanje. V nadzorih so bile ugotovljene večje nepravilnosti pri vpisovanju prekrškovnih zadev v informacijsko-telekomunikacijski sistem policije – fonetični indeks oseb (neverodostojnost prenosa podatkov z odločb – plačilnih nalogov, oziroma njihovo naknadno neupravičeno spreminjanje), kot tudi določene pomanjkljivosti in nepravilnosti pri izvajanju prekrškovnih postopkov po določbah Zakona o prekrških. Za odpravo pomanjkljivosti so bili uvedeni ustrezni postopki.

Poleg za nadzor pooblaščenih nadzornikov so tudi vodje enot in drugi nadrejeni opravljali nadzor nad izvajanjem nalog na terenu in v enoti s strani policistov. Pri nadzorih so ugotavljali, ali delavci policije opravljajo naloge po predpisih ter način njihovega dela. Pri tem večjih nepravilnosti in pomanjkljivosti niso ugotovili.

#### **2. 2. 6 Spremljanje izvajanja policijskih pooblastil in ogrožanja policistov**

Policisti so v 190 (221) primerih uporabili 375 (376) prisilnih sredstev zoper 198 (234) oseb. Največkrat so bila uporabljena sredstva za vklepanje in vezanje 173 (220), sledijo fizična sila 175 (136) in plinski razpršilec 27 (19). Vse uporabe so bile ocenjene kot zakonite, upravičene in strokovne. Policisti so prisilna sredstva največkrat uporabili pri vzpostavljanju javnega reda in miru, in sicer 210-krat, zagotavljanju varnosti cestnega prometa 83-krat, preiskovanju kaznivih dejanj 47-krat, spremljanju in izročanju oseb 9-krat in v zvezi z drugimi dogodki 4-krat.



Povečalo se je število omejitev prostosti 588 (499), od tega 119 (124) na področju javnega reda, 390 (296) na področju cestnega prometa — obvezna pridržanja po 238. b členu Zakona o varnosti cestnega prometa in 77 (77) v zvezi s kaznivimi dejanji.

Policistom je bilo izrečenih 7 (5) groženj; vse (4) so bile ocenjene s stopnjo majhna ogroženost — lani je bila ena ocenjena s stopnjo velika ogroženost. Povečalo se je število kaznivih dejanj preprečitve uradnega dejanja in napadov na uradno osebo za 8 primerov — 19 (11). Povečalo se je tudi število kršitev neupoštevanja odredbe uradne osebe (prvi odstavek 22. člena Zakona o varstvu javnega reda in miru), in sicer s 135 na 153 ali za 13,3 %, nekoliko pa se je zmanjšalo število kršitev nedostojnega vedenja do uradne osebe (drugi odstavek 7. člena Zakona o varstvu javnega reda in miru), in sicer s 116 na 114 ali za 1,7 %.

### **2. 2. 7 Reševanje pritožb**

Posamezniki so v letu 2009 menili, da so jim bile s policistovim dejanjem pri izvajanju policijskih pooblastil, povezanih z nalogami iz 3. člena Zakona o policiji, kršene njihove pravice ali svoboščine v 38 primerih, kar predstavlja 2,6-odstotni upad v primerjavi z letom 2008. Od zaključenih pritožbenih postopkov (2 pritožbi še nista rešeni oz. zaključeni) sta bili 2 pritožbi pri vodji organizacijske enote ocenjeni kot ravnanje policistov, ki ni bilo skladno s predpisi. Na seji senata za reševanje pritožb je bilo obravnavanih 10 pritožb in nobena ni bila ocenjena kot utemeljena. Pritožniki so največkrat podali pritožbo na postopek policistov, ko so ukrepali zoper njih kot kršitelje cestnoprometnih predpisov, sledi področje javnega reda in miru, kriminaliteta itd. Občani od policistov pričakujejo, da delujejo ne samo skladno s pooblastili, temveč tudi z vso tankočutnostjo in občutljivostjo.

### **2. 2. 8 Notranje preiskave**

V skladu z določili 158. a člena Zakona o kazenskem postopku in 10. a člena Zakona o državnem tožilstvu smo na Vrhovno državno tožilstvo Republike Slovenije odstopili 7 kazenskih zadev in v skladu z določili tretji odstavek 147. člena Zakona o kazenskem postopku v zvezi z 10. a členom Zakona o državnem tožilstvu smo Vrhovnemu državnemu tožilstvu odstopili še 4 primere. V 1 primeru je v skladu z določili 158. a člena Zakona o kazenskem postopku in 10. a člena Zakona o državnem tožilstvu kazensko zadevo odstopila na Vrhovno državno tožilstvo ena izmed sosednjih policijskih uprav zoper policista naše policijske uprave.

Na podlagi Zakona o policiji in Pravilnika o zagotavljanju pravne pomoči policistom v zvezi z opravljanjem uradnih nalog in posameznikom v zvezi z dano pomočjo policiji in novega Pravilnika o zagotavljanju pravne pomoči policistom so 3 (10) policisti podali vlogo za tovrstno pravno pomoč v kazenskih zadevah, ki so potekale pred pristojnimi pravosodnimi organi. Vsi prosilci so bili upravičeni do pravne pomoči, ker so po mnenju policije uradne naloge policista, zaradi katerih se sedaj zoper njih vodi predkazenski oziroma kazenski postopek, izvajali strokovno in zakonito, zato je bila pravna pomoč vsem trem odobrena.

### **2. 2. 9 Informacijska in telekomunikacijska dejavnost**

Informacijska in telekomunikacijska dejavnost je bila usmerjena v zagotavljanje nemotenega delovanja informacijsko-telekomunikacijskega sistema in naprav policije.

Leta 2009 smo očistili z virusom okužene računalnike. Izločili smo 3 računalnike in 14 tiskalnikov zaradi racionalnejše uporabe. Inštalirali smo nov dostop do lotus dokumentov z oznako interno in v primerih napak računalnikov izvajali čiščenje profilov in računalnikov. Izdelali smo podlage za zgibanko Kažipot mojega policijskega dela na Koroškem v letu 2010 in Biltena o 30-letnici delovanja PU Slovenj Gradec.

Na področju telekomunikacij smo opravili montažo kamer v prostorih za pridržanje na PP Slovenj Gradec in PP Radlje ob Dravi ter v prostoru operativnega štaba. Na PP Dravograd smo opravili montažo video preklopnika za nadzor prostorov za pridržanje. V skladišču posebne policijske enote smo namestili alarmni sistem, v prostorih sektorja kriminalistične policije in prostorih službe za operativno podporo pa smo ga nadgradili.

Izvedli smo 4 montaže UKW postaj v nove avtomobile in 3 demontaže iz avtomobilov za odpis. Izvedli smo tudi 2 montaži UKV postaj v vozila sektorja kriminalistične policije. Na gorskem objektu Uršlja gora smo opravili demontažo okvarjenih UKW baznih postaj in njihovo montažo po odpravljeni napaki. Na gorskem objektu Rahtel smo namestili novi UKW oddajnik in opravili testne meritve. Testirali smo vse obstoječe UKW povezave po celotnem območju policijske uprave. Skrbeli smo za dvomesečno kalibracijo alkoskopov in mesečno kalibracijo Provide.

## **2. 2. 10 Kadrovske in organizacijske zadeve**

Glede na veljavno sistemizacijo delovnih mest v policiji je v PU Slovenj Gradec skupaj sistemiziranih 245 (244) delovnih mest, od tega števila jih je zasedenih 227 (226), kar pomeni, da zasedenost delovnih mest znaša 92,7 %. Leta 2009 se je upokojilo 5 (4) delavcev on tega 3 (3) policisti, 2 (1) strokovno-tehnična delavca, 1 (3) delavec pa je prekinil delovno razmerje. V PU Slovenj Gradec so bili iz drugih policijskih uprav premeščeni 4 delavci; 2 policista sta bila premeščena v druge policijske enote, in sicer v UVZ in PU Ljubljana; 1 delavec se je ponovno zaposlil. Z 2 strokovno-tehničnima delavcema je bilo sklenjeno delovno razmerje za nedoločen čas. Z 1 delavko je bilo sklenjeno delovno razmerje za določen čas; 3 delavci so bili z odločbo direktorja premeščeni znotraj policijske uprave. Povprečna starost delavcev je znašala 41, 9 let.

S področja delovnopравниh in socialnih sporov je bilo 12 (13) odškodninskih zahtevkov.

V tem obdobju ni bil uveden disciplinski postopek. Podana sta bila dva predloga za izredno odpoved pogodbe o zaposlitvi zoper 1 delavko.

Zaposlenih imamo 8 (8) delavcev, ki imajo priznano kategorijo invalidnosti oziroma status delovnega invalida.

Na področju varstva pri delu je bilo evidentiranih 11 (15) nezgod pri delu, v katerih se je poškodovalo 12 (15) delavcev.

Na urad za organizacijo in kadre generalne policijske uprave smo posredovali 19 (14) predlogov za dodelitev solidarnostne pomoči.

## **2. 2. 11 Izobraževanje, izpopolnjevanje in usposabljanje**

Na podlagi odločb o napotitvah na usposabljanja so se policisti udeležili 83 (57) izpopolnjevanj in usposabljanj, ki jih je organizirala generalna policijska uprava. Prav tako je bilo izvedenih 14 (11) internih usposabljanj, ki so bila planirana v okviru PU Slovenj Gradec. V skladu s Programom izpopolnjevanja in usposabljanja za izvajanje pooblastil s praktičnim postopkom in samoobrambo za leto 2009 smo predvidene vsebine v celoti uresničili. Izvajanje vadbe praktičnega postopka in samoobrambe smo prilagodili ciljnim skupinam A in B. Po programu A se je vadbe udeležilo 67,5 % (65,0 %) policistov, po programu B pa 80,1 % (78,2 %). Skupni odstotek policistov na vadbi je znašal 73,8 % (70,2 %).

Zaposleni so se udeležili vseh individualnih usposabljanj, ki so jih organizirale zunanje institucije, in sicer seminarjev Novosti in posebnosti enotne metodologije za obračun in izplačilo plač v javnem sektorju in Skupni ocenjevalni okvir (CAF) za organizacije v javnem

sektorju, dnevov kadrovskih delavcev, prekrškovnega prava, varstvoslovja, vodenja težavnih sodelavcev.

Na usposabljanje v tujino so bili napoteni 3 (1) delavci.

Pogodbo za šolanje v zunanji izobraževalni instituciji sta imela sklenjeno 2 (1) delavca.

Pogodbo za študij iz dela na Višji policijski šoli sta imela 2 policista.

## **2. 2. 12 Finančno-materialne zadeve**

Veljavni interni finančni načrt PU Slovenj Gradec je za leto 2009 znašal 568.542 evrov, v katerem so zajeti redni materialni stroški, projekti, posebna sredstva za izvajanje kriminalistične dejavnosti in posebna sredstva za nadzor prometa. Poraba proračunskih sredstev v letu 2009 je znašala 518.686 evrov za materialne stroške, 30.583 evrov za izvajanje temeljne policijske dejavnosti, 9.329 evrov za izvajanje kriminalistične dejavnosti in 8.980 evrov na projektih. Kljub transparentni in racionalni porabi proračunskih sredstev je znašal indeks porabe 2009/2008 103,1 %.

Slabe prostorske razmere so še vedno na PP Radlje od Dravi in Slovenj Gradec ter PPP Slovenj Gradec, prav tako tudi na policijski upravi. Izpeljali smo vse dejavnosti iz svojih pristojnosti, ki so bile potrebne za nadaljevanje postopkov v zvezi z novogradnjami.

Za rešitev prostorske problematike PP Radlje ob Dravi je bila izdelana idejna zasnova. Pri načrtovani novogradnji je prišlo do spremembe v Načrtu razvojnih programov za obdobje 2010–2013, ki je bil priloga Proračuna Republike Slovenije za leto 2009. Načrtovani rešitvi v višini 500.000 evrov za leto 2010 in 510.000 evrov za leto 2011 sta sedaj planirani šele v letu 2012.

Za novogradnjo PU, PP in PPP Slovenj Gradec je bila v letu 2008 dokončno izdelana in potrjena idejna zasnova – varianta 9, na katero ni bilo pripomb. Izdelan je bil DIIP (dokument, identifikacije investicijskega projekta) in sklep o odobritvi DIIP-a.

S službenimi vozili je bilo prevoženih 1.149.615 kilometrov (1.144.399 kilometrov) oziroma 0,5 % več kot leto prej. Obravnavali smo 33 (32) prometnih nesreč in poškodovanj vozil. Skupna škoda znaša 10.967 evrov (7.597 evrov).

Delavcem policije je bilo dodeljeno 1 (3) stanovanje, nezasedena pa imamo 4 (5) stanovanja.

## **2. 2. 13 Mednarodno sodelovanje**

Sodelovali smo zlasti z avstrijskimi varnostnimi organi v konkretnih operativnih potrebah na lokalnih ravneh in pri načrtovanju skupnih mešanih patrulj. Na podlagi Pogodbe o policijskem sodelovanju je bila konec junija uspešno izvedena tudi vaja čezmejnega zasledovanja. Mednarodno sodelovanje je potekalo tudi v obliki udeležbe direktorja PU Slovenj Gradec kot člana delovne skupine na delovnih srečanjih skupine za policijsko znanost in raziskovanje v CEPOL-u.

## **2. 2. 14 Odnosi z javnostmi**

Opravili smo vse načrtovane in vrsto dodatnih nalog na področju odnosov z javnostmi. Organizirali smo 26 (21) tiskovnih konferenc, kratkih sestankov in fototerminov. Tiskovni predstavnik policijske uprave je za objavo medijem posredoval 227 (204) ali 11,3 % več pisnih sporočil ter 312 (252) ali 23,8 % več ustnih obvestil in informacij za javnost. K temu velja omeniti, da so vodje izmen operativno-komunikacijskega centra policijske uprave

vsakodnevno v obliki jutranjih komunikejev posredovale 365 (365) obvestil lokalnim radijskim medijem ter 157 (129) ali 21,7 % več nujnih obvestil Direkciji za ceste Republike Slovenije — prometno-informacijskemu centru in lokalnim radijskim postajam o zaporah na glavnih koroških cestah. Na vprašanja novinarjev smo posredovali skupaj 462 (392) ali 17,8 % več ustnih in pisnih odgovorov, na vprašanja državljanov pa skupaj 69 (63) pisnih in ustnih odgovorov. Izdelali smo 1 (3) demanti na objave v pisnih in elektronskih medijih. V elektronski obliki smo v različnih rubrikah na portalih policijske uprave na internetu in intranetu objavili skupaj 90 (86) različnih pisnih prispevkov. Negativnih pisanj medijev o delu policistov na Koroškem nismo opazili, zato odziv javnosti in medijev ocenjujemo kot pozitiven. V zadnjih mesecih leta 2009 smo izvedli javnomnenjsko raziskavo o ocenah in stališčih prebivalcev Koroške o delu PU Slovenj Gradec. Rezultati so ugodni, če jih primerjamo z državno javnomnenjsko raziskavo v letu 2008. Zaupanje v policijo je ostalo na ravni iz leta 2008 3,71 (3,70), ugodneje so bile ocenjene nekatere lastnosti policistov — korektnost, prijaznost, vljudnost in odločnost 3,60 (3,55), manjše pa je bilo zadovoljstvo z delom koroške policije 3,73 (3,82), nekoliko pa se je zmanjšal tudi občutek varnosti, saj se 88,0 % (93,8 %) anketiranih počuti varno.

## **2. 2. 15 Dejavnost specializiranih policijskih enot**

**Enota na sklic** oziroma posebna policijska enota PU Slovenj Gradec je bila v letu 2009 sklicana za izvajanje nalog v 9 (13) primerih.

**Službeni psi** so bili uporabljeni v 142 (168) primerih, od tega v 90 (85) primerih psi za splošno uporabo in 52 (83) primerih psi za specialistično uporabo. Službeni psi za splošno uporabo so bili največkrat uporabljeni pri vsakodnevnem varovanju različnih policijskih postopkov, za iskanje pogrešanih oseb, iskanje osumljencev kaznivih dejanj in njihovih sledi na kraju, ter odtujenih ali odvrženih predmetov. Službena psa za specialistično uporabo (odkrivanje prepovedanih drog) pa sta bila največkrat uporabljena pri hišnih preiskavah, pri pregledu osebnih in tovornih vozil ter pri pregledu terena v različnih operativnih nalogah.

Dr. Jurij Ferme  
DIREKTOR UPRAVE  
VIŠJI POLICIJSKI SVETNIK

## PRILOGA 1: STATISTIČNI PODATKI<sup>3</sup>

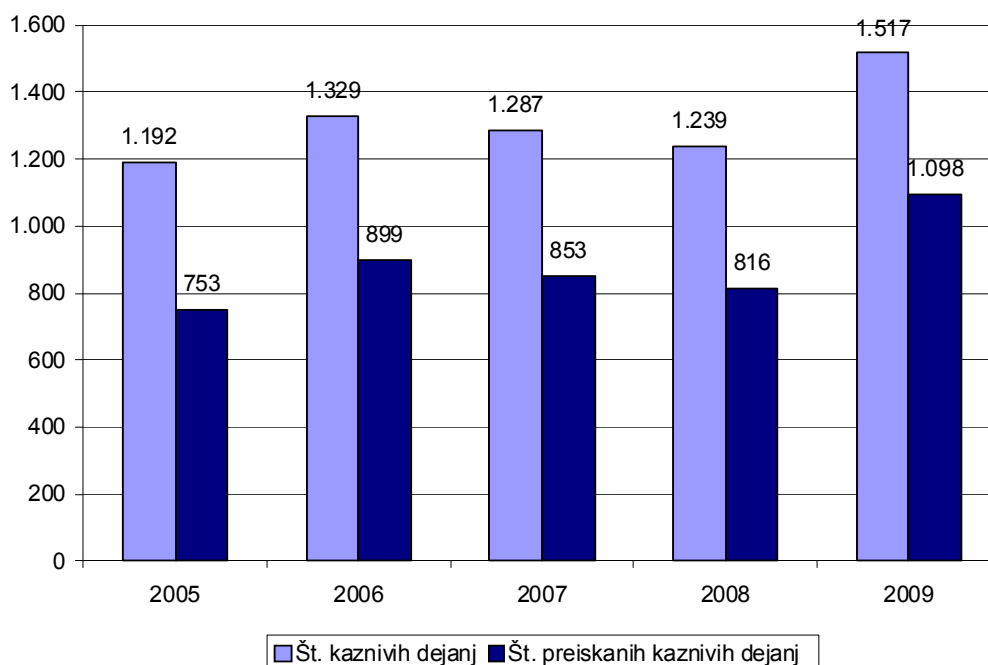
### PREPREČEVANJE, ODKRIVANJE IN PREISKOVANJE KRIMINALITETE

*Kazniva dejanja, za katera je policija vložila kazensko ovadbo ali poročilo v dopolnitev kazenske ovadbe*

	2005	2006	2007	2008	2009
Št. kaznivih dejanj	1.192	1.329	1.287	1.239	1.517
Št. preiskanih kaznivih dejanj	753	899	853	816	1.098
Delež preiskanih kaznivih dejanj (v %)	63,2	67,6	66,3	65,9	72,4
Št. kaznivih dejanj, ki jih je odkrila policija	232	287	235	175	233
Delež kaznivih dejanj, ki jih je odkrila policija (v %)	19,5	21,6	18,3	14,1	15,4

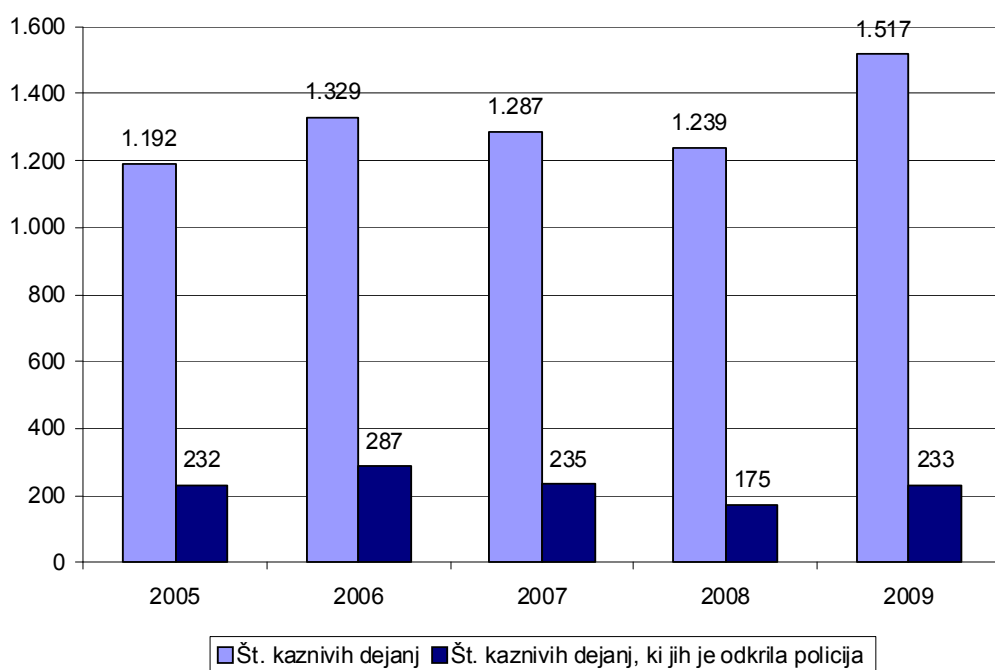
\* Niso vključena kazniva dejanja, katerih posledica je bila prometna nesreča.

*Preiskana kazniva dejanja*



<sup>3</sup> Nekateri primerjalni statistični podatki se zaradi uvedbe dodatne kontrole pri njihovi obdelavi nekoliko razlikujejo od podatkov v prejšnjih letnih poročilih. Znak v tabelah » - « pomeni, da ni pojava, znak » ...« pa, da ni podatka ali izračun ni smiseln.

*Kazniva dejanja, ki jih je odkrila policija*



*Kazniva dejanja iz prejšnjih let\**

Vrsta kriminalitete	Št. kaznivih dejanj	Št. preiskanih kaznivih dejanj	Škoda (v 1.000 EUR)
Celotna	127	87	10.141,0
splošna	118	80	139,0
gospodarska	9	7	10.002,0
Organizirana	-	-	-
Mladoletniška	8	8	2,9

\*Kazniva dejanja, statistično prikazana v prejšnjih letih, katerih preiskovanje se je nadaljevalo še leta 2009.

*Kazniva dejanja po enotah*

Enota	Št. kaznivih dejanj		Porast/ upad (v %)	Št. preiskanih kaznivih dejanj		Delež preiskanih kaznivih dejanj (v %)		Št. kaznivih dejanj, ki jih je odkrila policija		Delež kaznivih dejanj, ki jih je odkrila policija (v %)	
	2008	2009		2008	2009	2008	2009	2008	2009	2008	2009
PP Dravograd	140	135	-3,6	84	90	60,0	66,7	13	9	9,3	6,7
PP Radlje ob Dravi	174	183	5,2	117	122	67,2	66,7	14	32	8,0	17,5
PP Ravne na Koroškem	317	527	66,2	197	379	62,1	71,9	36	84	11,4	15,9
PP Slovenj Gradec	434	451	3,9	256	298	59,0	66,1	32	29	7,4	6,4
PPP Slovenj Gradec	-	1	...	-	1	...	100,0	-	1	...	100,0
SKP PU Slovenj Gradec	174	217	24,7	162	205	93,1	94,5	80	75	46,0	34,6
SD PU Slovenj Gradec	-	3	...	-	3	...	100,0	-	3	...	100,0
<b>Skupaj</b>	<b>1.239</b>	<b>1.517</b>	<b>22,4</b>	<b>816</b>	<b>1.098</b>	<b>65,9</b>	<b>72,4</b>	<b>175</b>	<b>233</b>	<b>14,1</b>	<b>15,4</b>

*Posledice kaznivih dejanj*

Posledice	2005	2006	2007	2008	2009
Št. mrtvih	1	3	4	4	-
Št. hudo poškodovanih	27	8	12	6	17
Št. lahko poškodovanih	100	143	146	134	156
Škoda (v 1.000 EUR)	1.436,6	1.889,6	949,0	12.478,9	8.882,9

*Kazniva dejanja brez pravne podlage za pregon*

Vrsta kriminalitete	2005	2006	2007	2008	2009
Celotna	211	194	206	267	277
splošna	176	162	174	217	219
gospodarska	35	32	32	50	58
Organizirana	-	-	1	-	-
Mladoletniška	5	1	3	5	7

*Zaključni dokumenti obravnavanih kaznivih dejanj*

Vrsta zaključnega dokumenta	2008	2009	Porast/upad (v %)
Št. kazenskih ovadb	1.030	1.115	8,3
Št. poročil o dopolnitvi kazenske ovadbe (148/9 ZKP)	281	340	21,0
Št. poročil o dejanjih brez pravne podlage za pregon (148/10 ZKP)	270	299	10,7

### Struktura ovadenih oseb

	2008		2009		Porast/upad (v %)
	št. oseb	delež (v %)	št. oseb	delež (v %)	
Spol	531	100,0	589	100,0	10,9
moški	452	85,1	515	87,4	13,9
ženski	79	14,9	74	12,6	-6,3
Starost	531	100,0	589	100,0	10,9
14 do 17 let	39	7,3	32	5,4	-17,9
18 do 20 let	72	13,6	58	9,8	-19,4
21 do 30 let	147	27,7	180	30,6	22,4
31 do 40 let	120	22,6	132	22,4	10,0
41 do 50 let	72	13,6	93	15,8	29,2
51 let in več	78	14,7	94	16	20,5
neznano	3	0,6	-	...	...
Državljanstvo	531	100,0	589	100,0	10,9
Bosna in Hercegovina	4	0,8	6	1,0	...
Avstrija	1	0,2	4	0,7	...
Romunija	3	0,6	11	1,9	...
Slovenija	511	96,2	553	93,9	8,2
Srbija	2	0,4	5	0,8	...
druge države	10	1,9	10	1,7	...
Pravne osebe	18	100,0	27	100,0	...

### Vrste kriminalitete\*

Vrsta kriminalitete	2005	2006	2007	2008	2009
Celotna	1.192	1.329	1.287	1.239	1.517
splošna	1.068	1.198	1.169	1.153	1.179
gospodarska	124	131	119	86	338
Organizirana	-	-	51	-	-
Mladoletniška	90	76	49	51	32

\* Zaradi spremenjene klasifikacije kaznivih dejanj na splošno in gospodarsko kriminaliteto se podatki nekoliko razlikujejo od podatkov, prikazanih v polletnih poročilih o delu policije.

### Kazniva dejanja zoper življenje in telo

Vrsta kaznivega dejanja	Št. kaznivih dejanj		Porast/ upad (v %)	Št. preiskanih kaznivih dejanj		Delež preiskanih kaznivih dejanj (v %)	
	2008	2009		2008	2009	2008	2009
Uboj - skupaj	-	1	...	-	1	...	100,0
dokončan	-	-	...	-	-	...	...
poskus	-	1	...	-	1	...	100,0
Umor - skupaj	-	-	...	-	-	...	...
dokončan	-	-	...	-	-	...	...
poskus	-	-	...	-	-	...	...
Posebno huda telesna poškodba	-	-	...	-	-	...	...
Huda telesna poškodba	6	11	...	6	11	100,0	100,0
Lahka telesna poškodba	116	95	-18,1	113	93	97,4	97,9
Druga kazniva dejanja	-	4	...	-	4	...	100,0
<b>Skupaj</b>	<b>122</b>	<b>111</b>	<b>-9,0</b>	<b>119</b>	<b>109</b>	<b>97,5</b>	<b>98,2</b>



*Kazniva dejanja zoper spolno nedotakljivost*

Vrsta kaznivega dejanja	Št. kaznivih dejanj		Porast/ upad (v %)	Št. preiskanih kaznivih dejanj		Delež preiskanih kaznivih dejanj (v %)	
	2008	2009		2008	2009	2008	2009
Posilstvo - skupaj	-	1	...	-	1	...	100,0
dokončano	-	1	...	-	1	...	100,0
poskus	-	-	...	-	-	...	...
Spolno nasilje	-	-	...	-	-	...	...
Kršitev spolne nedotakljivosti z zlorabo položaja	-	-	...	-	-	...	...
Spolni napad na osebo, mlajšo od 15 let	3	10	...	3	9	100,0	90,0
Prikazovanje, izdelava, posest in posredovanje pornografskega gradiva	3	8	...	3	8	100,0	100,0
Druga kazniva dejanja	-	8	...	-	8	...	100,0
<b>Skupaj</b>	<b>6</b>	<b>27</b>	<b>...</b>	<b>6</b>	<b>26</b>	<b>100,0</b>	<b>96,3</b>

*Kazniva dejanja zoper zakonsko zvezo, družino in otroke*

Vrsta kaznivega dejanja	Št. kaznivih dejanj	
	2008	2009
Odvzem mladoletne osebe	1	1
Nasilje v družini	3	59
Zanemarjanje otroka in surovo ravnanje	23	39
Druga kazniva dejanja	5	5
<b>Skupaj</b>	<b>32</b>	<b>104</b>

*Kazniva dejanja zoper premoženje\**

Vrsta kaznivega dejanja	Št. kaznivih dejanj		Porast/ upad (v %)	Št. preiskanih kaznivih dejanj		Delež preiskanih kaznivih dejanj (v %)	
	2008	2009		2008	2009	2008	2009
Poškodovanje tuje stvari	98	74	-24,5	52	30	53,1	40,5
Tatvina - skupaj**	470	422	-10,2	165	132	35,1	31,3
vlom	130	147	13,1	44	40	33,8	27,2
drzna tatvina	10	4	...	10	2	100,0	50,0
tatvina motornega vozila	5	5	...	3	-	60,0	...
druge tatvine	325	266	-18,2	108	90	33,2	33,8
Rop	2	6	...	2	4	100,0	66,7
Roparska tatvina	-	-	...	-	-	...	...
Zatajitev	34	41	20,6	22	24	64,7	58,5
Klasična goljufija	28	50	78,6	24	46	85,7	92,0
Požig	2	-	...	-	-	0,0	...
Druga kazniva dejanja	25	25	...	21	21	84,0	84,0
<b>Skupaj</b>	<b>659</b>	<b>618</b>	<b>-6,2</b>	<b>286</b>	<b>257</b>	<b>43,4</b>	<b>41,6</b>

\* Kazniva dejanja zoper premoženje, brez istovrstnih kaznivih dejanj gospodarske kriminalitete.

\*\* Kazniva dejanja po 204. in 205. čl. Kazenskega zakonika.

*Mladoletniška kriminaliteta*

Vrsta kaznivega dejanja	Št. kaznivih dejanj	
	2008	2009
Uboj	-	-
Umor	-	-
Lahka telesna poškodba	5	-
Huda telesna poškodba	1	-
Posilstvo	-	-
Spolno nasilje	-	-
Spolni napad na osebo, mlajšo od 15 let	-	-
Prikazovanje, izdelava, posest in posredovanje pornografskega gradiva	2	8
Neupravičena proizvodnja in promet s prepovedanimi drogami, nedovoljenimi snovmi v športu in predhodnimi sestavinami za izdelavo prepovedanih drog	2	1
Omogočanje uživanja prepovedanih drog ali nedovoljenih snovi v športu	1	-
Tatvina	7	7
Velika tatvina	13	1
Rop	-	-
Goljufija	-	2
Izsiljevanje	1	1
Druga kazniva dejanja	19	12
<b>Skupaj</b>	<b>51</b>	<b>32</b>

*Gospodarska kriminaliteta*

Vrsta kaznivega dejanja	Št. kaznivih dejanj		Porast/ upad (v %)	Škoda (v 1.000 EUR)		Porast/ upad (v %)
	2008	2009		2008	2009	
Goljufija	12	132	...	23,9	130,9	...
Oderuštvo	1	-	...	5,9	-	...
Lažni stečaj	-	-	...	-	-	...
Goljufija na škodo Evropskih skupnosti	-	-	...	-	-	...
Uporaba ponarejene bančne, kreditne ali druge kartice	-	-	...	-	-	...
Poslovna goljufija	27	46	70,4	137,7	742,4	439,2
Ponareditev ali uničenje poslovnih listin	11	36	...	-	-	...
Zloraba položaja ali zaupanja pri gospodarski dejavnosti	4	10	...	10.170,2	2.334,9	-77,0
Poneverba in neupravičena uporaba tujega premoženja	7	11	...	16,4	5,2	...
Pranje denarja	-	-	...	-	-	...
Izdaja nekritega čeka in zloraba bančne ali kreditne kartice	-	-	...	-	-	...
Davčna zatajitev	9	19	...	1.107,7	346,6	-68,7
Druga kazniva dejanja	15	84	...	13,6	106,7	...
<b>Skupaj</b>	<b>86</b>	<b>338</b>	<b>293,0</b>	<b>11.475,4</b>	<b>3.666,8</b>	<b>-68,0</b>

*Organizirana kriminaliteta*

Vrsta kaznivega dejanja	Št. kaznivih dejanj	
	2008	2009
Uboj	-	-
Umor	-	-
Lahka telesna poškodba	-	-
Huda telesna poškodba	-	-
Prepovedano prehajanje meje ali ozemlja države	-	-
Ponarejanje denarja	-	-
Nedovoljena proizvodnja in promet orožja ali eksplozivov	-	-
Zloraba prostitucije	-	-
Neupravičena proizvodnja in promet s prepovedanimi drogami, nedovoljenimi snovi v športu in predhodnimi sestavinami za izdelavo prepovedanih drog	-	-
Omogočanje uživanja prepovedanih drog ali nedovoljenih snovi v športu	-	-
Tatvina	-	-
Velika tatvina	-	-
Rop	-	-
Goljufija	-	-
Izsiljevanje	-	-
Druga kazniva dejanja	-	1
<b>Skupaj</b>	-	<b>1</b>

Druge oblike kriminalitete

Vrsta kaznivega dejanja		Št. kaznivih dejanj		Porast/ upad (v %)	Št. ovadenih osumljencev		Porast/ upad (v %)
		2008	2009		2008	2009	
Računalniška kriminaliteta	vdor v računalniški sistem	-	-	...	-	-	...
	kršitev materialnih avtorskih pravic na internetu	-	-	...	-	-	...
	napad na informacijski sistem	1	1	...	-	2	...
	izdelovanje in pridobivanje orožja ali pripomočkov za vdor ali napad na informacijski sistem	-	-	...	-	-	...
<b>skupaj</b>		<b>1</b>	<b>1</b>	<b>...</b>	<b>-</b>	<b>2</b>	<b>...</b>
Zloraba prepovedanih drog	neupravičena proizvodnja in promet s prepovedanimi drogami, nedovoljenimi snovmi v športu in predhodnimi sestavinami za izdelavo prepovedanih drog	57	28	-50,9	62	30	-51,6
	omogočanje uživanja prepovedanih drog ali nedovoljenih snovi v športu	14	10	...	15	10	...
	<b>skupaj</b>	<b>71</b>	<b>38</b>	<b>-46,5</b>	<b>77</b>	<b>40</b>	<b>-48,1</b>
Nedovoljena proizvodnja in promet orožja ali eksplozivov		-	5	...	-	5	...
Prepovedano prehajanje meje ali ozemlja države		-	-	...	-	-	...
Ponarejanje denarja		18	31	...	1	3	...
Zloraba prostitucije in trgovina z ljudmi	zloraba prostitucije	-	-	...	-	-	...
	spravljanje v suženjsko razmerje	-	-	...	-	-	...
	trgovina z ljudmi	-	-	...	-	-	...
	<b>skupaj</b>	<b>-</b>	<b>-</b>	<b>...</b>	<b>-</b>	<b>-</b>	<b>...</b>
Korupcijska kazniva dejanja	kršitev proste odločitve volivcev	-	-	...	-	-	...
	sprejemanje podkupnine pri volitvah	-	-	...	-	-	...
	nedovoljeno sprejemanje daril	-	-	...	-	-	...
	nedovoljeno dajanje daril	-	-	...	-	-	...
	dajanje podkupnine	-	-	...	-	-	...
	dajanje podkupnine	-	-	...	-	-	...
	sprejemanje daril za nezakonito posredovanje	-	-	...	-	-	...
	dajanje daril za nezakonito posredovanje	-	-	...	-	-	...
<b>skupaj</b>		<b>-</b>	<b>-</b>	<b>...</b>	<b>-</b>	<b>-</b>	<b>...</b>
Tihotapstvo		-	-	...	-	-	...
Druge oblike ogrožanja varnosti	izsiljevanje	4	6	...	6	7	...
	ogrožanje varnosti	146	127	-13,0	147	132	-10,2
	povzročitev splošne nevarnosti	10	9	...	11	5	...
	ugrabitve	1	-	...	-	-	...
	protipraven odvzem prostosti	-	1	...	-	3	...
	<b>skupaj</b>	<b>161</b>	<b>143</b>	<b>-11,2</b>	<b>164</b>	<b>147</b>	<b>-10,4</b>

*Zasežene prepovedane droge*

Vrsta zasežene prepovedane droge	Merska enota	2008	2009
Amfetamin	g	76,2	3,2
	ml	-	-
	tbl	-	17
Benzodiazepini	g	-	10,5
	ml	-	-
	tbl	-	-
Ekstazi	g	-	-
	tbl	125	-
Heroin	g	13,4	47
	ml	-	-
Kokain	g	10,0	0,2
	ml	-	-
Konoplja - rastlina	g	-	-
	kos	39	15,7
Konoplja - rastlina (marihuana)	g	1.358,8	716,8
Konoplja – smola (hašiš)	g	1,6	1,2
Metadon	g	-	59,1
	ml	-	-
	tbl	-	-
Metamfetamin	g	-	-
	tbl	-	-

*Preiskovalna dejanja in drugi ukrepi pri preiskovanju kaznivih dejanj*

	2008	2009	Porast/upad (v %)
Št. ogledov kraja kaznivega dejanja	611	479	-21,6
Št. hišnih preiskav	56	68	21,4
Št. osebnih preiskav	20	36	80,0
Št. zasegov predmetov	270	347	28,5
Št. policijskih zaslišanj	16	6	...
Št. prikritih preiskovalnih ukrepov	-	-	...
Št. oseb, zoper katere so bili odrejeni prikriti preiskovalni ukrepi	-	-	...

**VZDRŽEVANJE JAVNEGA REDA IN ZAGOTAVLJANJE SPLOŠNE VARNOSTI LJUDI IN PREMOŽENJA**

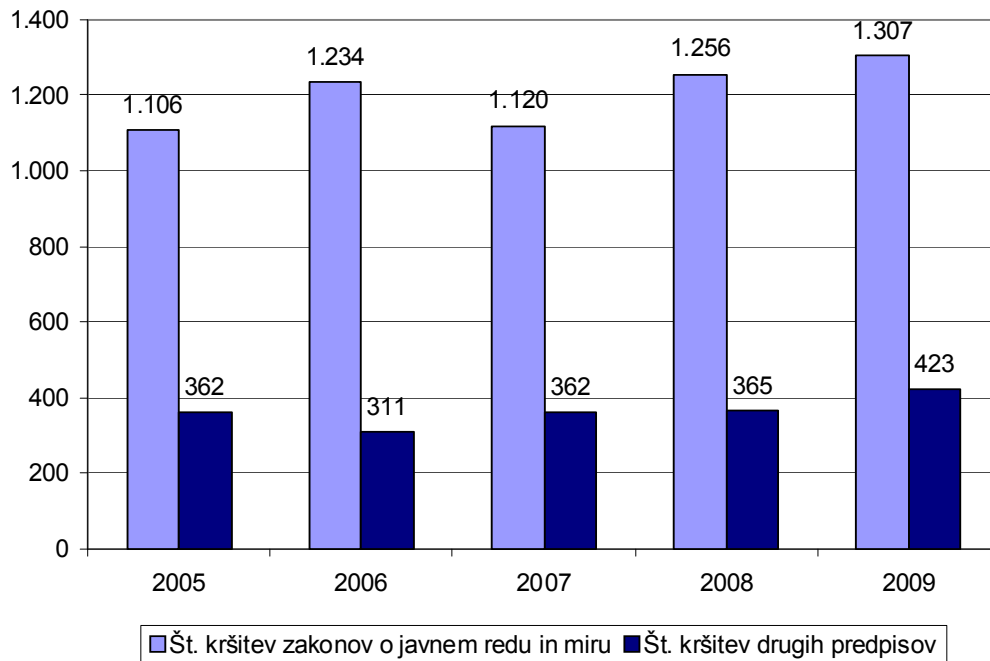
*Kršitve predpisov o javnem redu*

	2005	2006	2007	2008	2009
Št. kršitev zakonov o javnem redu in miru*	1.106	1.234	1.120	1.256	1.307
Št. kršitev drugih predpisov**	362	311	362	365	423
<b>Skupaj</b>	<b>1.468</b>	<b>1.545</b>	<b>1.482</b>	<b>1.621</b>	<b>1.730</b>

\* Prikazane so kršitve Zakona o prekrških zoper javni red in mir (ZJRM) in Zakona o varstvu javnega reda in miru (ZJRM-1), ki je začel veljati 21. 7. 2006.

\*\* Kršitve zakonodaje s področja cestnega prometa niso vključene.

### Kršitve predpisov o javnem redu



\* Prikazane so kršitve Zakona o prekrških zoper javni red in mir (ZJRM) ter Zakona o varstvu javnega reda in miru (ZJRM-1), ki je začel veljati 21. 7. 2006.

### Kršitve predpisov o javnem redu po enotah

Enota	Št. kršitev zakonov o javnem redu in miru		Porast/upad (v %)	Št. kršitev drugih predpisov*		Porast/upad (v %)	Skupaj		Porast/upad (v %)
	2008	2009		2008	2009		2008	2009	
PP Dravograd	75	89	18,7	40	60	50,0	115	149	29,6
PP Radlje ob Dravi	269	309	14,9	114	122	7,0	383	431	12,5
PP Ravne na Koroškem	508	477	-6,1	88	84	-4,5	596	561	-5,9
PP Slovenj Gradec	374	405	8,3	107	132	23,4	481	537	11,6
PPP Slovenj Gradec	9	15	...	10	17	...	19	32	68,4
SUP - Enota vodnikov službenih psov	20	12	...	6	8	...	26	20	...
SUP PU Sl. Gradec	1	-	...	-	-	...	1	-	...
<b>Skupaj</b>	<b>1.256</b>	<b>1.307</b>	<b>4,1</b>	<b>365</b>	<b>423</b>	<b>15,9</b>	<b>1.621</b>	<b>1.730</b>	<b>6,7</b>

\* Kršitve zakonodaje s področja cestnega prometa niso vključene.

Struktura kršiteljev predpisov o javnem redu

	Št. kršiteljev	
	2008	2009
Spol		
moški	1.026	1.056
ženski	112	156
neznani*	279	282
Starost		
14 do 17 let	58	79
18 do 24 let	311	286
25 do 34 let	340	316
35 do 44 let	164	218
45 do 54 let	157	161
55 do 64 let	88	110
65 let in več	20	42
neznana*	279	282
Državljanstvo		
slovensko	1.089	1.168
tuje	48	44
neznano*	280	282
Pravne osebe	5	16

\* Zakon o prekrških (ZP-1) od 1. 1. 2005 ne dovoljuje več evidentiranja osebnih podatkov o opozorjenih osebah.

Kršitve zakona o varstvu javnega reda in miru

Kršitve	Št. kršitev		Porast/upad (v %)
	2008	2009	
Izzivanje ali spodbujanje k pretepu (6/1 ZJRM-1)	186	227	22,0
Nasilje v družini (6/4 ZJRM-1 v povezavi s 6/1, 6/2 in 6/3 ZJRM-1)	210	162	-22,9
Prepiranje, vpitje ali nedostojno vedenje (7/1 ZJRM-1)	248	305	23,0
Nedostojno vedenje do uradne osebe (7/2 ZJRM-1)	116	114	-1,7
Motenje nočnega miru s hrupom (8/1 ZJRM-1)	26	38	38,5
Povzročanje hrupa z akustičnimi aparati (8/2 ZJRM-1)	90	83	-7,6
Prenočevanje na javnem kraju (10 ZJRM-1)	2	-	...
Neupoštevanje odredbe uradne osebe (22/1 ZJRM-1)	135	153	13,3
Druge kršitve	243	227	-6,6
<b>Skupaj</b>	<b>1.256</b>	<b>1.307</b>	<b>4,1</b>

Kraj kršitev zakona o varstvu javnega reda in miru

Kraj	Št. kršitev		Porast/upad (v %)
	2008	2009	
Cesta, ulica, trg	465	459	-1,3
Stanovanje	329	355	7,9
Gostinski objekt	157	158	0,6
Javni shod, prireditev	13	25	...
Drug kraj	292	310	6,2
<b>Skupaj</b>	<b>1.256</b>	<b>1.307</b>	<b>4,1</b>

*Kršitve drugih predpisov o javnem redu*

Predpisi	Št. kršitev		Porast/upad (v %)
	2008	2009	
Zakon o omejevanju uporabe alkohola	38	75	97,4
Zakon o proizvodnji in prometu s prepovedanimi drogami	32	57	78,1
Zakon o zaščiti živali	50	48	-4,0
Zakon o javnih zbiranjih	51	47	-7,8
Zakon o orožju	19	39	105,3
Zakon o tujcih	33	35	6,1
Zakon o prijavi prebivališča	41	20	-51,2
Zakon o zasebnem varovanju	4	7	...
Zakon o osebnem imenu	4	4	...
Zakon o osebni izkaznici	8	3	...
Drugi predpisi	85	87	2,4
<b>Skupaj</b>	<b>365</b>	<b>423</b>	<b>15,9</b>

*Zaseženo in najdeno orožje*

Vrsta orožja	Merska enota	Zaseženo orožje*		Najdeno orožje	
		2008	2009	2008	2009
Plinsko orožje	kos	2	2	-	-
Hladno orožje	kos	-	9	-	-
Lovsko orožje	kos	7	12	-	-
Zračno orožje	kos	6	4	-	-
Pištola	kos	4	3	-	1
Puška	kos	-	4	-	-
Drugo orožje	kos	-	5	2	-
Del orožja	kos	1	5	-	-
Bomba	kos	-	1	-	1
Ostro strelivo	kos	36	875	4	40
Lovsko strelivo	kos	64	60	-	17
Plinsko strelivo	kos	-	34	-	-
Manevrski naboji	kos	-	10	-	-
Eksploziv	g	-	657	-	-
Vžigalnik	kos	-	-	-	-
Vžigalna vrstica	m	-	2	-	-
Minskoeksplozivno sredstvo	kos	-	-	1	-

\*Število zaseženih kosov orožja zaradi kaznivega dejanja ali prekrška.

*Dogodki, povezani z orožjem*

	Št. dogodkov	
	2008	2009
Pobude za uvedbo upravnega postopka za odvzem orožja	6	9
Poškodbe z orožjem	-	-



*Kršitve javnega reda in postopki policije po zakonu o prekrških*

Postopki	Št. kršitev zakona o varstvu javnega reda in miru		Št. kršitev zakona o tujcih		Št. kršitev zakona o nadzoru državne meje		Št. kršitev drugih predpisov o javnem redu*		Skupaj		Porast /upad (v %)
	2008	2009	2008	2009	2008	2009	2008	2009	2008	2009	
Opozorilo	170	195	18	18	-	1	124	88	312	302	-0,3
Plačilni nalog	378	309	15	16	-	-	93	69	486	394	-18,9
Posebni plačilni nalog	568	646	-	-	-	-	18	16	586	662	13,0
Odločba v hitrem postopku	78	80	-	-	-	-	85	196	163	276	69,3
Obdolžilni predlog	62	77	-	1	-	-	12	18	74	96	29,7
Predlog drugemu prekrškovnemu organu	-	-	-	-	-	-	58	85	58	85	45,5

\* Kršitve zakonodaje s področja cestnega prometa niso vključene.

*Kršitve zakonodaje ter vložena pravna sredstva v hitrem postopku in predlogi za uklonilni zapor po zakonu o prekrških*

Pravno sredstvo in predlog za uklonilni zapor	Št. kršitev zakona o varstvu javnega reda in miru		Št. kršitev zakona o tujcih		Št. kršitev zakona o nadzoru državne meje		Št. kršitev drugih predpisov o javnem redu*		Skupaj		Porast /upad (v %)
	2008	2009	2008	2009	2008	2009	2008	2009	2008	2009	
Zahteva za sodno varstvo zaradi izdanega plačilnega naloga	56	34	4	-	-	-	22	8	82	42	-49,0
Zahteva za sodno varstvo zaradi odločbe v hitrem postopku	46	29	-	-	-	-	13	45	59	74	25,4
Ugovor zaradi izdanega posebnega plačilnega naloga*	108	80	-	-	-	-	2	-	110	80	-27,3
Predlog za uklonilni zapor	22	33	-	-	-	-	29	52	51	85	66,7

\* Kršitve zakonodaje s področja cestnega prometa niso vključene.

### Ukrepi policistov zaradi prekrškov

Vrsta ukrepa	2008	2009
Št. pridržanih oseb*	425	512
pridržane do 48 ur (43/2 čl. ZPol)	-	-
pridržane do 24 ur (43/1 čl. ZPol)	7	2
pridržane s privedbo (110/2 čl. ZP-1)	2	1
pridržane do streljanja (109/2 čl. ZP-1)	133	122
pridržane zaradi vožnje pod vplivom alkohola ali odklonitve strokovnega pregleda (238.b čl. ZVCP)	280	386
privedene na sodišče (110/1 čl. ZP-1)	3	1
Št. opravljenih preiskav	5	11
hišne	5	9
osebne	-	2
Št. privedb z odredbo	214	167
na sodišče	204	159
inšpekcijskim službam	1	-
upravnemu organu	-	-
drugim upravičencem	9	8
Št. drugih ukrepov	1.434	1.870
neuspešne hišne preiskave**	6	2
intervencije***	1.376	1.799
prepoved približevanja dol. kraju oz. osebi	52	69

\* Število oseb, pridržanih zaradi prekrškov, ne glede na delovno področje (javni red, cestni promet idr.).

\*\* Pri neuspešnih hišnih preiskavah predmeti prekrška niso bili najdeni, zato je bil predlog sodišču preklican.

\*\*\* Upoštevane so samo intervencije zaradi zaprosila občanov za posredovanje.

### Nesreče in drugi dogodki

Vrsta dogodka	2008	2009
Št. poskusov samomora	12	35
Št. požarov	21	32
Št. delovnih nesreč	34	24
Št. samomorov	13	17
Št. nesreč na smučiščih*	3	10
Št. iskanj pogrešanih oseb	5	6
Št. utopitev	1	3
Št. gorskih nesreč	1	2
Št. nesreč v zračnem prostoru	1	1
Št. nesreč in izredni dogodki v železniškem prometu	-	-
Št. nesreč na vodah	-	-
Št. primerov onesnaženja in ogrožanja okolja	-	-

\*V skladu z določili Zakona o varnosti na smučiščih je upravljavec smučišča dolžan obveščati policijo samo o tistih dogodkih, v katerih so bili udeleženci hudo telesno poškodovani ali je nastopila smrt. V število so vštete tudi nesreče na smučiščih z lahkim telesnimi poškodbami, o katerih je bila policija obveščena.

### Pomoč policije drugim upravičencem

Upravičenci	Št. pomoči	
	2008	2009
Zdravstvene ustanove	1	3
Sodišča	-	-
Inšpekcijske službe	-	1
Centri za socialno delo	-	-
Drugi upravičenci	-	2
<b>Skupaj</b>	<b>1</b>	<b>6</b>

## ZAGOTAVLJANJE VARNOSTI CESTNEGA PROMETA

### *Kršitve, ugotovljene pri nadzoru cestnega prometa*

Predpisi	Št. kršitev		Porast/upad (v%)
	2008	2009	
Zakon o varnosti cestnega prometa	14.721	15.983	8,6
Zakon o delov. času in obveznih počitkih ...	36	99	175,0
Zakon o prevozu nevarnega blaga	-	4	...
Zakon o prevozih v cestnem prometu	2	-	...
Zakon o javnih cestah	2	-	...
<b>Skupaj</b>	<b>14.761</b>	<b>16.086</b>	<b>9,0</b>

### *Kršitve prometne zakonodaje in postopki policije po zakonu o prekrških*

Postopek	Št. kršitev		Porast/upad (v %)
	2008	2009	
Opozorilo	3.883	4.152	6,9
Plačilni nalog	9.097	10.089	10,9
Posebni plačilni nalog	661	735	11,2
Izdaja odločbe v hitrem postopku	68	126	85,3
Obdolžilni predlog	1.050	984	-6,3
Predlog drugemu prekrškovnemu organu	2	-	...

### *Kršitve zakonodaje ter vložena pravna sredstva v hitrem postopku in predlogi za uklonilni zapor po zakonu o prekrških*

Postopek	Št. kršitev		Porast/upad (v %)
	2008	2009	
Zahteva za sodno varstvo zaradi izdanega plačilnega naloga	337	231	-31,5
Zahteva za sodno varstvo zaradi odločbe v hitrem postopku	35	33	-5,7
Ugovor zaradi izdanega posebnega plačilnega naloga	68	48	-29,4
Predlog za uklonilni zapor	9	13	...

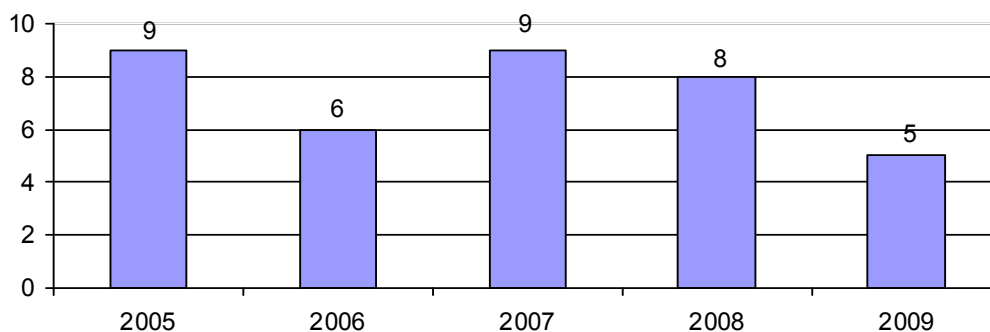
Najpogostejši ukrepi policistov pri nadzoru cestnega prometa

Vrsta ukrepa	2008	2009	Porast/upad (v %)
Št. odrejenih alkotestov	17.125	19.224	12,3
pozitiven	1.022	868	-15,1
negativen	16.063	18.334	14,1
odklonjen	40	21	-47,5
Št. odrejenih strokovnih pregledov zaradi alkohola	35	47	34,3
pozitiven	15	22	...
negativen	8	18	...
odklonjen	10	5	...
Št. odrejenih strokovnih pregledov zaradi prepovedanih drog	39	62	59,0
pozitiven	21	31	47,6
negativen	6	14	...
odklonjen	11	15	...
Št. pridržanj	295	391	32,5
po ZVCP-1	280	386	37,9
po ZP-1	15	5	...
Št. začasnih odvzemov vozniških dovoljenj	795	726	-8,7
Št. zasegov motornih vozil	8	27	...
po ZVCP-1	7	23	...
po ZP-1	1	4	...
Št. privedb na oddelke za prekrške na okrajnih sodiščih	3	1	...

Prometne nesreče in posledice

Leto	Prometne nesreče				Posledice		
	št. vseh nesreč	št. nesreč s smrtnim izidom	št. nesreč s telesnimi poškod.	št. nesreč z mater. škodo	št. mrtvih	št. hudo telesno poškod.	št. lahko telesno poškod.
2005	929	9	398	522	9	41	566
2006	879	6	388	485	6	42	540
2007	837	8	375	454	9	34	530
2008	654	7	268	379	8	27	338
2009	582	5	259	318	5	39	321
<b>Porast/upad (v %) 2008/2009</b>	<b>-11,0</b>	<b>...</b>	<b>-3,4</b>	<b>-16,1</b>	<b>...</b>	<b>44,4</b>	<b>-5,0</b>

Mrtvi v prometnih nesrečah



Prometne nesreče in posledice na območju policijskih enot

Območje	Leto	Prometne nesreče				Posledice		
		št. vseh nesreč	št. nesreč s smrtnim izidom	št. nesreč s telesnimi poškod.	št. nesreč z mater. škodo	št. mrtvih	št. hudo telesno poškod.	št. lahko telesno poškod.
PP Dravograd	2008	85	3	32	50	3	4	47
	2009	88	2	33	53	2	11	34
PP Radlje ob Dravi	2008	165	4	69	92	5	8	95
	2009	147	-	71	76	-	10	90
PP Ravne na Koroškem	2008	201	-	89	112	-	11	96
	2009	167	-	78	89	-	7	94
PP Slovenj Gradec	2008	203	-	78	125	-	4	106
	2009	180	3	77	100	3	11	103
<b>Skupaj</b>	<b>2008</b>	<b>654</b>	<b>7</b>	<b>268</b>	<b>379</b>	<b>8</b>	<b>27</b>	<b>338</b>
	<b>2009</b>	<b>582</b>	<b>5</b>	<b>259</b>	<b>318</b>	<b>5</b>	<b>39</b>	<b>321</b>

Alkoholizirani povzročitelji prometnih nesreč in povprečna stopnja alkoholiziranosti

Nesreče	Št. vseh povzročiteljev		Št. alkoholiziranih povzročiteljev		Delež alkoholiziranih povzročiteljev (v %)		Povprečna stopnja alkohola (g/kg)	
	2008	2009	2008	2009	2008	2009	2008	2009
Smrtne	7	5	-	2	0,0	40,0	-	1,55
S telesno poškodbo	254	238	29	28	11,4	11,8	1,20	1,21
Z materialno škodo	356	288	46	35	12,9	12,2	1,29	1,37
<b>Skupaj</b>	<b>617</b>	<b>531</b>	<b>75</b>	<b>65</b>	<b>12,2</b>	<b>12,2</b>	<b>1,26</b>	<b>1,31</b>

Posledice prometnih nesreč glede na vrsto ceste

Vrsta ceste	Št. mrtvih		Št. hudo telesno poškodovanih		Št. lahko telesno poškodovanih	
	2008	2009	2008	2009	2008	2009
Avtocesta	-	-	-	-	-	-
Hitra cesta	-	-	-	-	-	-
Glavna cesta	7	4	11	17	197	152
Regionalna cesta	-	-	6	5	60	76
Lokalna cesta	1	-	5	8	22	33
Naselje z uličnim sistemom	-	-	2	6	30	37
Naselje brez uličnega sistema	-	1	3	3	25	20
Turistična cesta	-	-	-	-	4	3
<b>Skupaj</b>	<b>8</b>	<b>5</b>	<b>27</b>	<b>39</b>	<b>338</b>	<b>321</b>

Posledice prometnih nesreč glede na vzrok

Vzrok	Št. mrtvih		Št. hudo telesno poškodovanih		Št. lahko telesno poškodovanih	
	2008	2009	2008	2009	2008	2009
Nepriлагоjena hitrost	4	1	12	14	99	94
Neppravilna stran/smer	1	2	6	9	58	45
Neupoštevanje prednosti	-	1	-	9	54	42
Neppravilno prehitavanje	3	-	2	-	14	16
Neppravilni premiki z vozilom	-	1	1	2	11	14
Neustrezna varnostna razdalja	-	-	3	-	72	75
Neppravilno ravnanje pešcev	-	-	-	-	1	-

*Posledice prometnih nesreč glede na vrsto udeležencev*

Udeleženci	Št. mrtvih		Št. hudo telesno poškodovanih		Št. lahko telesno poškodovanih	
	2008	2009	2008	2009	2008	2009
Vozniki osebnih avtomobilov	2	2	5	5	185	163
Potniki	1	-	2	3	81	82
Pešci	3	-	4	3	16	21
Vozniki motornih koles	2	-	6	9	19	10
Kolesarji	-	1	4	8	14	15
Drugi udeleženci	-	2	6	11	23	30
<b>Skupaj</b>	<b>8</b>	<b>5</b>	<b>27</b>	<b>39</b>	<b>338</b>	<b>321</b>

*Prometne nesreče s pobegi*

	Št. nesreč		Porast/upad (v %)
	2008	2009	
Vse prometne nesreče	83	88	6,0
Prometne nesreče z mrtvimi in telesno poškodovanimi	6	11	...
Neraziskane nesreče z mrtvimi in telesno poškodovanimi	3	7	...

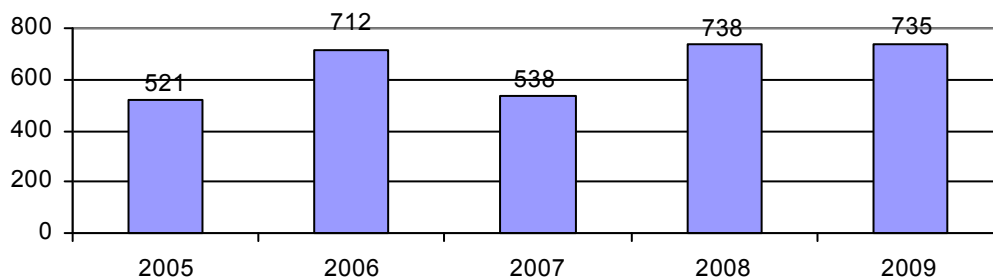
**NADZOR DRŽAVNE MEJE IN IZVAJANJE PREDPISOV O TUJCIH**

*Državljanstvo oseb, obravnavanih zaradi nedovoljenega prebivanja*

Državljanstvo	Št. oseb	
	2008	2009
Bosna in Hercegovina	-	1
Hrvaška	-	1
Romunija	-	1
Ukrajina	-	1
Druge države	3	-
<b>Skupaj</b>	<b>3</b>	<b>4</b>

**V SKUPNOST USMERJENO POLICIJSKO DELO**

*Preventivne dejavnosti*



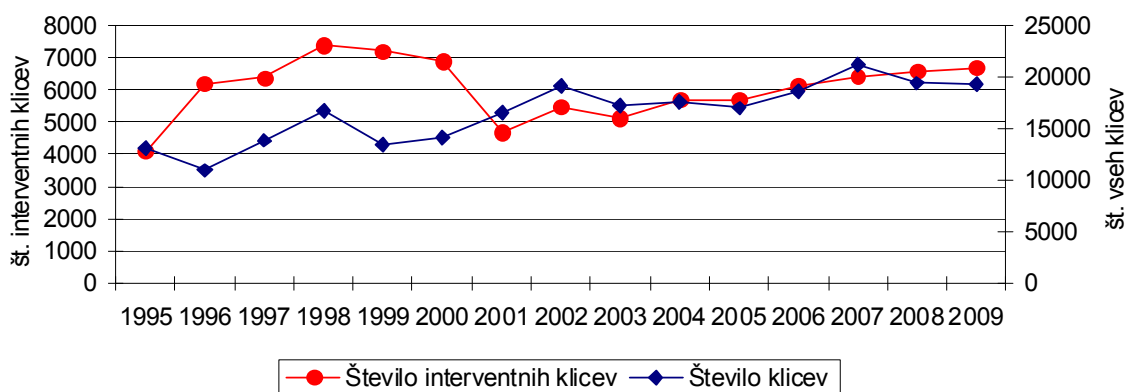
Metode preventivnega dela po področjih\*

Metode preventivnega dela	Kriminaliteta		Javni red in mir		Cestni promet		Državna meja in tujci	
	2008	2009	2008	2009	2008	2009	2008	2009
Delo v policijski pisarni	-	-	-	1	-	4	-	-
Delo v posvetovalnih telesih	4	3	9	5	32	9	-	-
Izobraževanje otrok in odraslih	48	16	132	82	186	137	2	-
Izvajanje preventivnih projektov	13	25	69	50	96	69	1	-
Neformalno druženje in povezovanje	17	31	42	29	15	11	-	1
Svetovanje in opozarjanje	72	61	96	151	161	181	-	-
<b>Skupaj</b>	<b>154</b>	<b>136</b>	<b>348</b>	<b>318</b>	<b>490</b>	<b>411</b>	<b>3</b>	<b>1</b>

\* Ena preventivna dejavnost lahko zajema več delovnih področij.

OPERATIVNO-KOMUNIKACIJSKA DEJAVNOST

Interventni klici na številko 113\*



Interventni klici na številko 113

Enota	Št. vseh klicev		Št. interventnih klicev	
	2008	2009	2008	2009
PU Slovenj Gradec	19.455	19.291	6.598	6.712

Povprečni reakcijski čas policijskih patrulj

Enota	Vsi interventni klici (mm:ss)		Nujni interventni klici (mm:ss)	
	2008	2009	2008	2009
PU Slovenj Gradec	12:51	12:47	8:35	9:36

*Zadetki preverjanj podatkov o iskanih osebah in predmetih v schengenskem informacijskem sistemu*

Iskana oseba in predmet	Št. zadetkov v Sloveniji na podlagi tujih razpisov	
	2008	2009
Oseba, iskana zaradi izročitve ali predaje (95. člen*)	-	1
Tujec, za katerega je razpisana zavrnitev vstopa (96. člen)	7	10
Odrasla oseba, ki je pogrešana ali potrebuje začasno policijsko zaščito (97. člen)	-	-
Mladoletna oseba, ki je pogrešana ali potrebuje začasno policijsko zaščito (97. člen)	-	-
Priča ali obdolženec, ki se mora zaradi kazenskega postopka zglasiti na sodišču, ali obsojenec, ki mu je treba vročiti sodbo ali vabilo za prestajanje zaporne kazni (98. člen)	1	-
Oseba, katere podatki so vneseni zaradi prikritega evidentiranja (99. člen)	1	-
Vozilo, katerega podatki so vneseni zaradi prikritega evidentiranja (99. člen)	-	-
Oseba, katere podatki so vneseni zaradi namenske kontrole (99. člen)	-	-
Vozilo, katerega podatki so vneseni zaradi namenske kontrole (99. člen)	-	-
Vozilo, iskano zaradi zasega ali zagotovitve dokazov v kazenskem postopku (100. člen)	12	1
Listina, iskana zaradi zasega ali zagotovitve dokazov v kazenskem postopku (100. člen)	1	-
Bankovec, iskano zaradi zasega ali zagotovitve dokazov v kazenskem postopku (100. člen)	-	-
Orožje, iskano zaradi zasega ali zagotovitve dokazov v kazenskem postopku (100. člen)	-	-
<b>Skupaj</b>	<b>22</b>	<b>12</b>

\* Konvencija o izvajanju schengenskega sporazuma.

## FORENZIČNA IN KRIMINALISTIČNOTEHNIČNA DEJAVNOST

### *Druga strokovna opravila pri preiskovanju kaznivih dejanj*

	2008	2009	Porast/upad (v %)
Št. poligrafskih preiskav	-	-	...
Št. računalniško sestavljenih slik	-	12	...
Št. pregledov računalniških podatkov	21	16	...

### *Kriminalističnotehnična opravila*

	2008	2009	Porast/upad (v %)
Št. ogledov kraja kaznivih dejanj in drugih dogodkov, pri katerih so sodelovali kriminalistični tehniki	243	196	-19,4
št. ogledov kraja kaznivih dejanj, ki so jih obravnavale enote kriminalistične policije	40	38	-5,0
št. ogledov kraja drugih dogodkov, ki so jih obravnavale enote kriminalistične policije	52	47	-9,3
št. ogledov kraja kaznivih dejanj in drugih dogodkov, ki so jih obravnavale policijske postaje	151	111	-26,5
Št. oseb, ki so jih kriminalistični tehniki identificirali na podlagi sledi papilarnih črt	6	2	...
Št. preliminarnih testiranj prepovedanih drog	77	88	14,2
Št. poročil o pregledu sledi	61	70	14,7
Št. daktiloskopiranih oseb	86	124	44,0
Št. odvzetih brisov ustne sluznice	85	100	17,6



## NADZORNA DEJAVNOST

*Policijske enote, v katerih so bili opravljeni nadzori nad delom delavcev*

PU	Nadzori nad delom delavcev NOE PU	Nadzori nad delom delavcev PP
SG	-	5

*Enote, v katerih so bili opravljeni splošni, strokovni in ponovni nadzori*

PU	Št. nadzorov delavcev GPU nad delom PU			Št. nadzorov delavcev PU nad delom NOE PU		Št. nadzorov delavcev PU nad delom PP		
	splošni	strokovni	ponovni	strokovni	ponovni	splošni	strokovni	ponovni
SG	-	-	-	-	-	1	32	-

*Strokovni in ponovni nadzori nad delom policijskih enot po delovnih področjih*

Delovno področje	Št. nadzorov nad delom PU		Št. nadzorov nad delom NOE PU		Št. nadzorov nad delom PP		Skupaj
	strokov.	ponovni	strokov.	ponovni	strokov.	ponovni	
Odkrivanje in preiskovanje kriminalitete	-	-	-	-	-	-	-
Vzdrževanje javnega reda, zagotavljanje splošne varnosti ljudi in premoženja	-	-	-	-	10	-	<b>10</b>
Zagotavljanje varnosti cestnega prometa	-	-	-	-	-	-	-
Zagotavljanje varnosti državne meje in izvajanje predpisov o tujcih	-	-	-	-	5	-	<b>5</b>
Varovanje oseb in objektov	-	-	-	-	-	-	-
Preventivna dejavnost	-	-	-	-	-	-	-
Operativno obveščanje in poročanje	-	-	-	-	-	-	-
Kriminalistična tehnika	-	-	-	-	-	-	-
Pooblastila	-	-	-	-	6	-	<b>6</b>
Upravno poslovanje in varstvo podatkov	-	-	-	-	1	-	<b>1</b>
Informacijski sistem	-	-	-	-	-	-	-
Analitska dejavnost	-	-	-	-	4	-	<b>4</b>
Organizacijske zadeve	-	-	-	-	-	-	-
Kadrovske zadeve	-	-	-	-	-	-	-
Izobraževanje, izpopolnjevanje in usposabljanje	-	-	-	-	-	-	-
Finančno-materialno poslovanje	-	-	-	-	5	-	<b>5</b>
Mednarodno sodelovanje	-	-	-	-	-	-	-
Informiranje in obveščanje javnosti	-	-	-	-	-	-	-
Pritožbe, notranje preiskave in pomoč policistom	-	-	-	-	1	-	<b>1</b>
Priprave na izredna stanja in vojno	-	-	-	-	-	-	-
Nadzori in strokovna pomoč	-	-	-	-	-	-	-
<b>Skupaj</b>	-	-	-	-	<b>32</b>	-	<b>32</b>

## SPREMLJANJE IZVAJANJA POLICIJSKIH POOBLASTIL IN OGROŽANJA POLICISTOV

### Osebe, katerih identiteto je ugotavljala policija

Zakonska podlaga	Št. oseb		Porast/upad (v %)
	2008	2009	
Zakon o policiji	2.296	2.144	-6,6
Zakon o nadzoru državne meje	375	61	-83,7

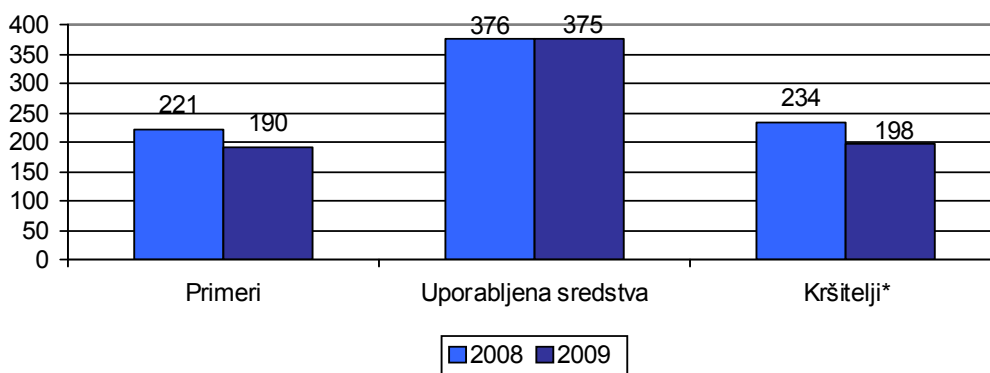
### Osebe, privedene na sodišče zaradi postopka o kaznivem dejanju ali prekršku

	Št. oseb		Porast/upad (v %)
	2008	2009	
Osumljenci kaznivih dejanj	-	-	...
Storilci prekrškov	3	1	...
<b>Skupaj</b>	<b>3</b>	<b>1</b>	...

### Osebe, pridržane po zakonu o policiji, zakonu o prekrških in zakonu o kazenskem postopku ter zadržane po zakonu o nadzoru državne meje

Čas pridržanja ali zadržanja	Št. oseb		Porast/upad (v %)
	2008	2009	
do 24 ur (43/1 ZPol)	7	2	...
do 48 ur (43/2 ZPol)	-	-	...
do 12 ur (110/2 ZP-1)	2	1	...
do 12 ur (109/2 ZP-1)	133	122	-8,3
od 6 do 12 ur (ZVCP-1)	280	386	37,9
do 48 ur (32.čl. ZNDM)	-	-	...
do 6 ur (157/2 čl. ZKP)	40	36	-10,0
do 48 ur (157/2 čl. ZKP)	37	41	10,8
<b>Skupaj</b>	<b>499</b>	<b>568</b>	<b>17,8</b>

### Uporaba prisilnih sredstev



\* Osebe, zoper katere so bila uporabljena prisilna sredstva.

*Uporaba prisilnih sredstev in opozorilnega strela*

Vrsta prisilnega sredstva	2008	2009
Sredstva za vklepanje in vezanje	220	173
Plinski razpršilec	19	27
Fizična sila	136	175
Sred. za prisilno ustavljanje prevoznih sredstev	1	-
<b>Skupaj</b>	<b>376</b>	<b>375</b>

*Uporaba posameznih vrst prisilnih sredstev in opozorilnega strela po enotah*

Enota	SV	PR	FS	Skupaj
PP Dravograd	18	-	17	<b>35</b>
PP Radlje ob Dravi	33	5	36	<b>74</b>
PP Ravne na Koroškem	62	16	50	<b>128</b>
PP Slovenj Gradec	48	5	65	<b>116</b>
PPP Slovenj Gradec	3	1	4	<b>8</b>
SKP	6	-	-	<b>6</b>
EVSP PU Slovenj Gradec	4	-	2	<b>6</b>
SUP	1	-	1	<b>2</b>
<b>Skupaj</b>	<b>173</b>	<b>27</b>	<b>175</b>	<b>375</b>

*Legenda: SV - sredstva za vklepanje in vezanje, PR - plinski razpršilec, FS - fizična sila*

*Posledice uporabe prisilnih sredstev pri policistih in kršiteljih*

	Št. policistov		Št. kršiteljev*	
	2008	2009	2008	2009
Vidni zunanji znaki**	-	-	23	41
Lahka telesna poškodba	5	4	2	7
<b>Skupaj</b>	<b>5</b>	<b>4</b>	<b>25</b>	<b>48</b>

\* Osebe, zoper katere so policisti uporabili prisilna sredstva.

\*\* Praska, odrgnina ali druga manjša površinska poškodba.

*Grožnje policistom*

Stopnja ogroženosti	Št. groženj	
	2008	2009
Majhna	4	7
Velika	1	-
Zelo velika	-	-
<b>Skupaj</b>	<b>5</b>	<b>7</b>

*Kazniva dejanja napadov na policiste*

	2008	2009	Porast/upad (v %)
Št. kaznivih dejanj (299., 300., 301. in 302. čl. KZ)	11	19	...
Št. napadenih policistov	11	19	...

## REŠEVANJE PRITOŽB

### *Pritožbe zoper policiste*

	2008	2009	Porast/upad (v %)
Št. sprejetih pritožb	39	38	-2,6
nerešene pritožbe	5	2	...
rešene pritožbe	34	36	5,9
Št. pritožb, ki jih je obravnaval vodja organizacijske enote	16	23	...
uspešno zaključen postopek	13	18	...
neuspešno zaključen postopek	3	5	...
delež neuspešno zaključenih (v %)	18,8	21,7	...
ravnanje, skladno s predpisi	15	21	...
ravnanje, neskladno s predpisi	1	2	...
delež ravnanj, neskladnih s predpisi (v %)	6,3	8,7	...
ni ocene	-	-	...
Št. zavrženih pritožb	2	1	...
Št. pritožb s predčasno zaključenim postopkom	11	7	...
Št. pritožb, obravnavanih na seji senata	8	10	...
neuspešno zaključen postopek pri vodji organizacijske enote	3	5	...
sum storitve kaznivega dejanja	5	5	...
utemeljene	2	-	...
neutemeljene	6	10	...
delež utemeljenih (v %)	25,0	0,0	...
ni ocene	-	-	...

### *Pritožbe zoper policiste po delovnih področjih\**

	Kriminaliteta		Javni red in mir		Cestni promet		Državna meja in tujci		Drugi dogodki	
	2008	2009	2008	2009	2008	2009	2008	2009	2008	2009
Št. sprejetih pritožb	8	7	7	16	37	37	-	-	1	1
nerešene pritožbe	-	-	2	3	5	-	-	-	-	-
rešene pritožbe	8	7	5	13	32	37	-	-	1	1
Št. pritožb, ki jih je obravnaval vodja organizacijske enote	4	4	1	6	18	22	-	-	-	-
ravnanje, skladno s predpisi	1	4	1	6	18	20	-	-	-	-
ravnanje, neskladno s predpisi	3	-	-	-	-	2	-	-	-	-
delež ravnanj, neskladnih s predpisi (v %)	75,0	0,0	0,0	0,0	0,0	9,1	...	...	0,0	0,0
ni ocene	-	-	-	-	-	-	-	-	-	-
Št. zavrženih pritožb	-	-	1	-	1	1	-	-	-	-
Št. pritožb s predčasno zaključenim postopkom	3	-	1	2	9	10	-	-	1	1
Št. pritožb, obravnavanih na seji senata	4	3	2	5	6	10	-	-	-	-
utemeljene	3	-	-	-	1	-	-	-	-	-
neutemeljene	1	3	2	5	5	10	-	-	-	-
delež utemeljenih (v %)	75,0	0,0	0,0	0,0	16,7	0,0	...	...	...	...
ni ocene	-	-	-	-	-	-	-	-	-	-

\* Ker se lahko posamezna pritožba nanaša na več delovnih področij, je seštevek števila pritožb po delovnih področjih praviloma večji od števila obravnavanih pritožb.

*Pritožbeni razlogi\**

	Uporaba pooblastil		Uporaba prisilnih sredstev		Drugi razlogi		Skupaj	
	2008	2009	2008	2009	2008	2009	2008	2009
Št. pritožb, ki jih je obravnaval vodja organizacijske enote	20	26	-	7	33	43	<b>53</b>	<b>76</b>
ravnanje, skladno s predpisi	18	24	-	7	30	38	<b>48</b>	<b>69</b>
ravnanje, neskladno s predpisi	2	2	-	-	3	5	<b>5</b>	<b>7</b>
delež ravnanj, neskladnih s predpisi (v %)	10,0	7,7	...	0,0	9,1	11,6	<b>9,4</b>	<b>9,2</b>
ni ocene	-	-	-	-	-	-	-	-
Št. pritožb, obravnavanih na seji senata	13	13	5	9	17	14	<b>35</b>	<b>36</b>
utemeljene	3	-	1	-	6	-	<b>10</b>	-
neutemeljene	10	13	4	9	11	14	<b>25</b>	<b>36</b>
delež utemeljenih (v %)	23,1	0,0	20,0	0,0	35,3	0,0	<b>28,6</b>	<b>0,0</b>
ni ocene	-	-	-	-	-	-	-	-

\* Ker lahko posamezna pritožba vsebuje več pritožbenih razlogov, je število pritožbenih razlogov praviloma večje od števila obravnavanih pritožb.

*Posledice pritožbenih postopkov*

	2008	2009
Opozorilo in pogovor	3	2
Odstop zadeve ali poročilo vrhovnemu državnemu tožilstvu*	22	12
<b>Skupaj</b>	<b>25</b>	<b>14</b>

\* Odstop zadeve vrhovnemu državnemu tožilstvu na podlagi 158.a člena Zakona o kazenskem postopku, če obstajajo razlogi za sum, da je uradna oseba policije storila uradno pregonljivo kaznivo dejanje, ali poročilo na podlagi tretjega odstavka 147. člena Zakona o kazenskem postopku, če ne obstajajo razlogi za sum storitve kaznivega dejanja.

**NOTRANJE PREISKAVE**

*Prijavljena in odkrita kazniva dejanja uradnih oseb policije, odstopljena v obravnavo vrhovnemu državnemu tožilstvu, in osumljene uradne osebe po enotah*

Enota	Št. prijavljenih in odkritih kaznivih dejanj		Št. osumljenih uradnih oseb	
	2008	2009	2008	2009
PP Dravograd	1	-	1	-
SD PU Slovenj Gradec	6	7	6	12
SKP PU Slovenj Gradec	-	1	-	-
<b>Skupaj</b>	<b>7</b>	<b>8</b>	<b>7</b>	<b>12</b>

## INFORMACIJSKA IN TELEKOMUNIKACIJSKA DEJAVNOST

### *Računalniška oprema po enotah*

Enota	Delovne postaje		Tiskalniki	
	2008	2009	2008	2009
<b>Skupaj NOE PU</b>	<b>99</b>	<b>110</b>	<b>62</b>	<b>42</b>
PP Dravograd	19	19	18	13
PP Radlje ob Dravi	15	15	11	8
PP Ravne na Koroškem	17	17	20	16
PP Slovenj Gradec	18	18	12	8
PPP Slovenj Gradec	10	10	11	8
<b>Skupaj PP</b>	<b>79</b>	<b>79</b>	<b>72</b>	<b>53</b>
<b>Skupaj PU</b>	<b>178</b>	<b>189</b>	<b>134</b>	<b>95</b>

### *Radijske postaje po enotah*

Enota	Avtomobilske postaje		Motorske postaje		Fiksne postaje		Ročne postaje	
	2008	2009	2008	2009	2008	2009	2008	2009
<b>Skupaj NOE PU</b>	<b>63</b>	<b>73</b>	-	-	<b>17</b>	<b>25</b>	<b>30</b>	<b>126</b>
PP Dravograd	6	7	-	-	2	2	9	9
PP Radlje ob Dravi	6	6	-	-	4	4	12	12
PP Ravne na Koroškem	8	9	-	-	2	2	13	13
PP Slovenj Gradec	6	7	-	-	3	3	13	13
PPP Slovenj Gradec	3	3	3	3	-	-	13	13
<b>Skupaj PP</b>	<b>29</b>	<b>32</b>	<b>3</b>	<b>3</b>	<b>11</b>	<b>11</b>	<b>60</b>	<b>60</b>
<b>Skupaj PU</b>	<b>92</b>	<b>105</b>	<b>3</b>	<b>3</b>	<b>28</b>	<b>36</b>	<b>90</b>	<b>186</b>

### *GSM aparati in vmesniki po enotah*

Enota	GSM aparati		GSM vmesniki	
	2008	2009	2008	2009
<b>Skupaj NOE PU</b>	<b>24</b>	<b>24</b>	<b>11</b>	<b>11</b>
PP Dravograd	2	2	2	2
PP Radlje ob Dravi	2	2	2	2
PP Ravne na Koroškem	1	1	2	2
PP Slovenj Gradec	1	1	-	-
PPP Slovenj Gradec	1	1	-	-
<b>Skupaj PP</b>	<b>7</b>	<b>7</b>	<b>6</b>	<b>6</b>
<b>Skupaj PU</b>	<b>31</b>	<b>31</b>	<b>17</b>	<b>17</b>

## KADROVSKE IN ORGANIZACIJSKE ZADEVE

### *Sistemizirana in zasedena delovna mesta po enotah*

	Št. sistemiziranih delovnih mest				Št. zasedenih delovnih mest			
	uniform. policisti	neuniform. policisti	delavci brez statusa policista	skupaj	uniform. policisti	neuniform. policisti	delavci brez statusa policista	skupaj
Vodstvo PU	1	1	1	3	1	1	1	3
SD	-	4	1	5	-	4	1	5
SUP	15	-	1	16	13	-	1	14
SKP	-	22	2	24	-	20	2	22
SOP	-	6	18	24	-	6	16	22
OKC	4	16	-	20	3	16	-	19
<b>Skupaj</b>	<b>20</b>	<b>49</b>	<b>23</b>	<b>92</b>	<b>17</b>	<b>47</b>	<b>21</b>	<b>85</b>
PP Dravograd	20	-	3	23	19	-	3	22
PP Radlje ob Dravi	25	-	4	29	25	-	4	29
PP Ravne na Koroškem	34	-	5	39	32	-	5	37
PP Slovenj Gradec	32	-	4	36	29	-	4	33
PPP Slovenj Gradec	23	-	3	26	18	-	3	21
<b>Skupaj PP</b>	<b>134</b>	<b>-</b>	<b>19</b>	<b>153</b>	<b>123</b>	<b>-</b>	<b>19</b>	<b>142</b>
<b>Skupaj PU</b>	<b>154</b>	<b>49</b>	<b>42</b>	<b>245</b>	<b>140</b>	<b>47</b>	<b>40</b>	<b>227</b>

### *Disciplinski ukrepi po enotah*

	PU Slovenj Gradec	Skupaj
Uvedeni disciplinski postopki	-	-
dokončne	-	-
odločitve	-	-
opomin	-	-
denarna kazen – lažja	-	-
denarna kazen – težja	-	-
ustavitev postopka	-	-
Opozorila pred redno odpovedjo	-	-
Izredna odpoved	2	2
Redna odpoved	-	-

## FINANČNO-MATERIALNE ZADEVE

### Prevozna sredstva

	Št. vozil	
	2008	2009
Št. najetih belo-modrih vozil	14	14
Št. najetih osebnih civilnih patroljnih vozil	3	3
Št. najetih terenskih vozil za UVZ GPU	-	-
Št. najetih vozil za enoto na sklic	1	1
Št. najetih terenskih vozil	1	1
Št. najetih intervencijskih vozil	2	2
Št. prevoznih sredstev v lasti policije	58	60
<b>Skupaj</b>	<b>79</b>	<b>81</b>

### Povprečna starost prevoznih sredstev

	2008 (v letih)	2009 (v letih)	Kriterij izločitve (v letih)
Št. vseh prevoznih sredstev	5,8	5,4	
intervencijska vozila	5,4	4,5	8,9
motorna kolesa	4,5	5,5	13,8
osebna civilna vozila	5,5	5,7	8,5
osebna patroljna vozila	6,5	5,8	8,7
terenska vozila	4,5	4,7	-
dostavna in tovorna vozila	2,5	3,5	-

### Stanovanja

Enota	Št. službenih stanovanj	Št. nezasedenih službenih stanovanj*	Št. neprofitnih stanovanj
PU Slovenj Gradec	22	4	9

\*Nezasedena stanovanja v postopku dodelitve, prodaje ali pre Kategorizacije niso upoštevana.

### Zasedenost samskih sob

Enota	Število ležišč	Št. zasedenih ležišč	Delež zasedenih ležišč (v %)
PU Slovenj Gradec	1	1	100,0

## ODNOSI Z JAVNOSTMI

### Delo na področju odnosov z javnostmi

	2008	2009	Porast/upad (v %)
Št. tiskovnih konferenc, kratkih sestankov in foto terminov	21	26	...
Št. sporočil, obvestil in informacij za javnost	456	539	18,2
Št. pisnih in ustnih odgovorov na vprašanja novinarjev	392	462	17,8
Št. pisnih in ustnih odgovorov na vprašanja državljanov	63	69	9,5
Št. demantijev na prispevke v medijih	3	1	...



## DEJAVNOST SPECIALIZIRANIH POLICIJSKIH ENOT

### *Dejavnosti enot na sklic*

Enota	2008						2009					
	št. sklicev za naloge na območju iste PU			št. sklicev za naloge na območju druge PU			št. sklicev za naloge na območju iste PU			št. sklicev za naloge na območju druge PU		
	PPE I	PPE II	PPE III	PPE I	PPE II	PPE III	PPE I	PPE II	PPE III	PPE I	PPE II	PPE III
PU Slovenj Gradec	1	1	4	-	7	-	-	1	3	2	3	-

### *Službeni psi*

	2008	2009
Psi za splošno uporabo	5	4
Psi za specialistično uporabo	2	1