



REPUBLIKA SLOVENIJA
MINISTRSTVO ZA NOTRANJE ZADEVE

POLICIJA

Policijska uprava Slovenj Gradec

Francetova cesta 9, 2380 Slovenj Gradec

T: 02 872 52 00

F: 02 872 53 63

E: pusg@policija.si

www.policija.si

Številka: 0101-1/2011/14 (3L1-4)

Datum: 3. 2. 2011

POROČILO O DELU PU SLOVENJ GRADEC ZA LETO 2010

KAZALO

POROČILO O DELU PU SLOVENJ GRADEC ZA LETO 2010	1
1 ZNAČILNOSTI DELA POLICIJE V LETU 2010	3
2 DELO PO POSAMEZNIH DELOVNIH PODROČJIH	4
2.1 TEMELJNE DEJAVNOSTI	4
2.1.1 PREPREČEVANJE, ODKRIVANJE IN PREISKOVANJE KRIMINALITETE	4
2.1.2 VZDRŽEVANJE JAVNEGA REDA IN ZAGOTAVLJANJE SPLOŠNE VARNOSTI LJUDI IN PREMOŽENJA	6
2.1.3 ZAGOTAVLJANJE VARNOSTI CESTNEGA PROMETA.....	6
2.1.4 NADZOR DRŽAVNE MEJE IN IZVAJANJE PREDPISOV O TUJCIH	7
2.2 DRUGE DEJAVNOSTI.....	8
2.2.1 V SKUPNOST USMERJENO POLICIJSKO DELO	8
2.2.2 OPERATIVNO-KOMUNIKACIJSKA DEJAVNOST	8
2.2.3 FORENZIČNA IN KRIMINALISTIČNO-TEHNIČNA DEJAVNOST	9
2.2.4 ANALITSKA DEJAVNOST	9
2.2.5 NADZORNA DEJAVNOST.....	9
2.2.6 SPREMLJANJE IZVAJANJA POLICIJSKIH POOBLASTIL IN OGROŽANJA POLICISTOV	10
2.2.7 REŠEVANJE PRITOŽB	10
2.2.8 NOTRANJE PREISKAVE	10
2.2.9 INFORMACIJSKA IN TELEKOMUNIKACIJSKA DEJAVNOST	10
2.2.10 KADROVSKE IN ORGANIZACIJSKE ZADEVE	11
2.2.11 IZOBRAŽEVANJE, IZPOPOLNJEVANJE IN USPOSABLJANJE	11
2.2.12 FINANČNO-MATERIALNE ZADEVE	12
2.2.13 MEDNARODNO SODELOVANJE	12
2.2.14 ODNOSI Z JAVNOSTJO.....	13
2.2.15 DEJAVNOST POSEBNIH POLICIJSKIH ENOT	13

1 ZNAČILNOSTI DELA POLICIJE V LETU 2010

Na področju preprečevanja, odkrivanja in preiskovanja kriminalitete beležimo padec kaznivih dejanj. Povečal se je le delež kaznivih dejanj s področja gospodarske kriminalitete.

V letu 2010 je bil naš strateški cilj uspešno in učinkovito vzdrževanje javnega reda, ki smo ga tudi dosegli, in povečanje ukrepov s področja varstva okolja, ki smo ga dosegli delno. Posebno pozornost smo namenili varovanju človekovih pravic, zagotavljanju varnosti na javnih zbiranjih, nasilju v družini, drugim oblikam nasilja in vandalizma in aktivno sodelovali pri razvijanju partnerskih odnosov z lokalno skupnostjo za zagotavljanje javnega reda in miru. Beležimo upad ugotovljenih in obravnavanih kršitev s področja predpisov o javnem redu za 10,2 %, od tega 10,8 % upad kršitev zakona o varstvu javnega reda in miru in 8,5 % upad kršitev drugih predpisov.

Stanje varnosti cestnega prometa se je odražalo v večjem številu vseh obravnavanih prometnih nesreč. Med temi je bila ena smrtna žrtev manj kakor v letu 2009, zmanjšalo se je tudi število prometnih nesreč s telesnimi poškodbami. Prometne nesreče so se najpogosteje pripetile zaradi neprilagojene hitrosti, pogostejši so tudi nekateri drugi vzroki prometnih nesreč. Največ nesreč je bilo na odseku glavne ceste Slovenj Gradec—Dolič, kjer smo po izdelani analizi v mesecu marcu izvajali dodatne ukrepe za izboljšanje varnosti. Na področju ciljev in podciljev s področja varnosti cestnega prometa se je stanje bistveno izboljšalo pri problematiki alkohola. Veliko aktivnosti smo usmerjali tudi v prednostno odkrivanje hujših prekrškov, kjer smo povečali ukrepe zoper večkratne kršitelje, katerim smo v skladu s pooblastili zasegli 56 (27) motornih vozil. Za uresničevanje cilja še večje kakovosti dela na tem področju smo v sredini meseca decembra začasno ustanovili tudi posebno skupino za nadzor cestnega prometa.

Policijska uprava je s policijskimi enotami zagotavljala varnost notranje šengenske meje z Republiko Avstrijo in zakonit nadzor nad bivanjem, zaposlovanjem in zadrževanjem tujcev na njenem območju.

V medijih nismo opazili negativnih poročil o delu policistov na Koroškem. Odziv javnosti ocenjujemo kot pozitiven. V zadnjih mesecih leta 2010 smo opravili javnomnenjsko raziskavo o ocenah in stališčih prebivalcev Koroške o delu PU Slovenj Gradec. Rezultati so večinoma ugodnejši kakor v preteklih dveh letih, zlasti če jih primerjamo z državnima javnomnenjskima raziskavama v letih 2008 in 2009. Vzpodbudni so rezultati raziskave med partnerji PU Slovenj Gradec. V primerjavi z letom 2009 so ugodnejši tudi rezultati raziskave v notranji javnosti med zaposlenimi na PU Slovenj Gradec.

Glede na veljavno sistemizacijo delovnih mest v policiji je v PU Slovenj Gradec skupaj sistemiziranih 245 (245) delovnih mest, od tega je zasedenih 220 (228) delovnih mest ali 89,8 %.

Še vedno obstajajo slabe prostorske razmere na Policijski postaji (v nadaljevanju PP) Radlje od Dravi, PP in Postaji prometne policije (v nadaljevanju PPP) Slovenj Gradec in tudi v policijski upravi. V okviru svojih pristojnosti smo izpeljali vse potrebne aktivnosti za nadaljevanje postopkov v zvezi novogradenj.

2 DELO PO POSAMEZNIH DELOVNIH PODROČJIH

2.1 TEMELJNE DEJAVNOSTI

2.1.1 PREPREČEVANJE, ODKRIVANJE IN PREISKOVANJE KRIMINALITETE

Skupno število kaznivih dejanj se je zmanjšalo, in sicer za 2,6 %, saj smo jih obravnavali 1.478 (1.517)¹. Preiskali smo 1.076 (1.098) kaznivih dejanj ali 72,8 % (72,4 %). Nепreiskani sta dve kaznivi dejanji ropa. Preiskanih je 12 kaznivih dejanj hude telesne poškodbe, eno je še nepreiskano. Preiskana so vsa kazniva dejanja spolnega napada na osebo, mlajšo od petnajstih let, prav tako vsa kazniva dejanja prikazovanja, izdelave, posesti in posredovanja pornografskega gradiva. Po lastni zaznavi je bilo obravnavanih 321 (233) zadev.

Na okrožno državno tožilstvo smo poslali 242 (299) poročil, ko na podlagi zbranih obvestil ni bilo podlage za podajo kazenske ovadbe.

Materialna škoda kot posledica storitev kaznivih dejanj se je povečala in je znašala 24.368.300,00 evrov (888.290,00 evrov), skupaj z rešenimi zadevami iz preteklih let pa 36.041.830,00 evrov.

Na področju splošne kriminalitete smo obravnavali 1.111 (1.179) kaznivih dejanj. Za pretekla leta smo raziskali 118 kaznivih dejanj, od tega 3 kazniva dejanja, katerih storitve so osumljene mladoletne osebe. Beležimo upad kaznivih dejanj vlomov, saj smo jih obravnavali 98 (147), prav tako je bilo manj tatvin motornega vozila 2 (5), beležimo pa povečanje drugih tatvin 272 (266). Drzne tatvine so bile 3 (4) in so vse preiskane. Največje zmanjšanje števila kaznivih dejanj beležimo pri ropih, saj smo obravnavali 3 (6). Dve kaznivi dejanji ropa sta ostali nepreiskani. Manj je tudi klasičnih goljufij 30 (50), od katerih jih je 28 (46) preiskanih.

Na področju kaznivih dejanj zoper življenje in telo smo obravnavali 110 (111) kaznivih dejanj, od tega so preiskana 104 (109) kazniva dejanja. Obravnavali smo 1 (0) kaznivo dejanje detomora, ki je preiskano. Obravnavali smo 13 (11) kaznivih dejanj hude telesne poškodbe, od tega je ostalo 1 kaznivo dejanje nepreiskano. Kaznivih dejanj lahke telesne poškodbe je bilo 95 (95), preiskanih pa jih je 90 (93). Obravnavano je bilo 1 (4) kaznivo dejanje ogrožanja z nevarnim orodjem pri pretepu ali prepiru, ki je bilo tudi preiskano. Nismo obravnavali kaznivega dejanja uboja in kaznivega dejanja posebej hude telesne poškodbe.

Na področju kaznivih dejanj zoper spolno nedotakljivost smo obravnavali 9 (27) kaznivih dejanj, od tega 4 (10) kazniva dejanja spolnega napada na osebo, mlajšo od petnajstih let, ki so vsa preiskana. Obravnavali smo 5 (8) kaznivih dejanj prikazovanja, izdelave, posesti in posredovanja pornografskega gradiva, ki so prav tako vsa preiskana. Nismo obravnavali kaznivega dejanja posilstva ali poskusa posilstva.

Na področju mladoletniške kriminalitete smo podali 67 (32) kazenskih ovadb. Glede kaznivih dejanj mladoletnikov je največ kaznivih dejanj tatvine 13 (7) in velike tatvine 11 (1) ter lahke telesne poškodbe 8 (0). Obravnavani sta bili 2 (1) kaznivi dejanji neupravičene proizvodnje in prometa s prepovedanimi drogami, nedovoljenimi snovmi v športu in predhodnimi sestavinami za izdelavo prepovedanih drog ter 1 (0) kaznivo dejanje ropa.

¹ V oklepaju so primerjalni podatki za leto 2009.

Delež obravnavanih gospodarskih kaznivih dejanj med vsemi obravnavanimi kaznivimi dejanji znaša 24,8 %. Obravnavanih je bilo 367 (338) kaznivih dejanj gospodarske kriminalitete, kar je 8,6 % več kakor v preteklem letu. Preiskali smo tudi 118 kaznivih dejanj iz preteklih let. Beležimo zmanjšanje lažjih oblik kaznivih dejanj, predvsem goljufij, saj smo jih obravnavali 32 (132). Zmanjšalo se je število kaznivih dejanj davčne zatajitve, katerih smo obravnavali 11 (19). Manj je tudi kaznivih dejanj ponareditve ali uničenja poslovnih listin, ki smo jih obravnavali 27 (36). Povečalo se je število kaznivih dejanj poslovne goljufije, ki smo jih obravnavali 64 (46), in število kaznivih dejanj poneverbe in neupravičene uporabe tujega premoženja, ki smo jih obravnavali 28 (11). Materialna škoda, povzročena s kaznivimi dejanji gospodarske kriminalitete, je znašala 23.674.000,00 evrov (3.666.800,00 evrov). Če prištejemo še škodo kaznivih dejanj, ki smo jih obravnavali v letu 2010 in so prenesena iz leta 2009, znaša škoda 35.264.000,00 evrov.

Na področju računalniške kriminalitete smo naredili 2 računalniško sestavljeni sliki. Na področju korupcije, ki je prednostno področje, in s tem povezanimi kaznivimi dejanji smo obravnavali 1 (6) kaznivo dejanje zlorabe uradnega položaja ali uradnih pravic. Eden izmed vzrokov povečanja je gotovo povečanje obravnave kaznivih dejanj goljufij in ponarejanja listin na območju Raven na Koroškem.

Na področju organizirane kriminalitete smo s klasičnimi metodami odkrili in ovadili več preprodajalcev prepovedanih drog. Pri tem je bilo uspešno sodelovanje vseh policijskih enot. Obravnavali smo 1 (0) kaznivo dejanje izsiljevanja in 4 (0) kazniva dejanja neupravičene proizvodnje in prometa s prepovedanimi drogami, nedovoljenimi snovmi v športu in predhodnimi sestavinami za izdelavo prepovedanih drog.

S področja prepovedanih drog smo obravnavali skupno 53 (28) kaznivih dejanj neupravičene proizvodnje in prometa s prepovedanimi drogami, nedovoljenimi snovmi v športu in predhodnimi sestavinami za izdelavo prepovedanih drog ter 17 (10) kaznivih dejanj omogočanja uživanja prepovedanih drog ali nedovoljenih snovi v športu. Da je bilo v letu 2010 obravnavanih več tovrstnih kaznivih dejanj, je posledica zaključene operativne kombinacije. Na tem področju je najbolj spodbudno, da smo z lastno dejavnostjo odkrili večino tovrstnih kaznivih dejanj.

2. 1. 2 VZDRŽEVANJE JAVNEGA REDA IN ZAGOTAVLJANJE SPLOŠNE VARNOSTI LJUDI IN PREMOŽENJA

Obravnavali smo 1.553 (1.730) kršitev predpisov o javnem redu ali 10,2 % manj kakor v letu 2009. Kršitev zakona o varstvu javnega reda in miru smo obravnavali 1.166 (1.307) ali 10,8 % manj. Kršitev drugih predpisov o javnem redu smo obravnavali 387 (423) ali 8,5 % manj.

Med kršitvami drugih predpisov o javnem redu je bilo največ kršitev s področja zakona o javnih zbiranjih 79 (52), zakona o omejevanju porabe alkohola 54 (75), zakonu o proizvodnji in prometu s prepovedanimi drogami 44 (57) in zakonu o zaščiti živali 50 (48).

Množičnih kršitev, v katerih bi bilo hkrati aktivnih 5 ali več kršiteljev, nismo obravnavali. Kršitve so bile najpogostejše na cestah, ulicah in trgih, in sicer 390 (459), nato kršitve v stanovanjih, ki jih je bilo 355 (355), v gostinskih objektih (146 (158)) in na javnih zbiranjih (37 (25)).

Najpogostejše kršitve zakona o varstvu javnega reda in miru prevladujejo so prepiranje, vpitje ali nedostojno vedenje 278 (305), nato izzivanje in spodbujanje k pretepu 189 (227), neupoštevanje odredb uradnih oseb 116 (153), nedostojno vedenje do uradnih oseb 99 (114), hrup z akustičnimi aparati 87 (83). Beležimo porast kršitev z elementi nasilja v družini (178 (162)) – v tej zvezi je bilo izrečenih 58 (69) ukrepov prepovedi približevanja.

Obravnavali smo 79 (52) kršitev zakona o javnih zbiranjih. Na javnih zbiranjih smo obravnavali 37 (25) kršitev ZJRM-1.

Obravnavanih je bilo 155 (170) različnih dogodkov, v katerih je umrlo 35 (33) ljudi, 45 (49) je bilo hudo in 18 (14) lahko telesno poškodovanih.

Pomoč drugim upravičencem (asistenco) smo nudili v 8 (6) primerih. Opravili smo 155 (169) privedb na podlagi odredb pristojnih organov in izvedli 1.606 (1.799) intervencij.

Izvedli smo 1 sestanek z zasebno varnostnimi službami, ki izvajajo naloge varovanja na območju PU, in 2 poostrena nadzora nad izvajanjem zakona o zasebnem varovanju ter obravnavali 2 (7) kršitvi navedenega zakona.

2. 1. 3 ZAGOTAVLJANJE VARNOSTI CESTNEGA PROMETA

Na cestah na območju PU Slovenj Gradec smo obravnavali 690 (582) ali 18,6 % več prometnih nesreč. Te prometne nesreče predstavljajo 3,2 % (2,8 %) prometnih nesreč, obravnavanih v Sloveniji. Za posledicami prometnih nesreč so umrle 4 (5) osebe, 22 (39) oseb je bilo hudo in 337 (321) oseb lažje telesno poškodovanih. Delež alkoholiziranih povzročiteljev prometnih nesreč je bil 7,1 % (12,2 %). Obravnavali smo 72 (88) prometnih nesreč s pobegom, kar je 18,2 % manj kakor v letu 2009. V zvezi z ugotovljenimi kršitvami cestno prometnih predpisov smo podali 934 (984) obdolžilnih predlogov, za 367 (126) kršiteljev smo uvedli hitri postopek, izrekli 8.955² (10.824) glob in 3.312 (4.152) kršiteljev opozorili.

Posebna pozornost nadzora cestnega prometa je bila usmerjena na glavno cesto št. 4, kjer so se v letu 2009 pripetile najhujše prometne nesreče. Na navedenem delu glavne ceste se kljub našim aktivnostim v letu 2010 še vedno zgodi največ prometnih nesreč.

² Plačilni in posebni plačilni nalogi

Na področju nadzora vozil za prevoz nevarnega blaga so policisti opravili 21 (24) nadzorov. Opravili so 29 (19) asistenc podjetju, ki je pooblaščen za izvajanje kontrole osnih obremenitev tovornih vozil. Sodelovali smo pri zavarovanju 5 (17) izrednih prevozov.

S problematiko pretočnosti smo se policisti srečevali predvsem pri odprtih deloviščih na cestah in dnevnih zgostitvah ob prometnih konicah. Na cestnih deloviščih smo ugotavljali tudi nepravilnosti izvajalcev del in zoper njih ukrepali v skladu s pooblastili.

2. 1. 4 NADZOR DRŽAVNE MEJE IN IZVAJANJE PREDPISOV O TUJCIH

Ugotovili smo 1 (0) kršitev nedovoljenega prehoda čez državno mejo in 4 (4) nedovoljena prebivanja v Republiki Sloveniji.

Ugotovili smo 19 (35) kršitev zakona o tujcih in 20 (18) kršitev tujcev po zakonu o prijavi prebivališča.

Obravnavali smo tudi čezmejno zasledovanje avstrijskih varnostnih organov (v nadaljnjem besedilu AVO) v Republiko Slovenijo in ob tem prijeli dva državljana Romunije, ki sta bila utemeljeno osumljena storitve kaznivega dejanja velike tatvine v Republiki Avstriji.

Na ugodne varnostne razmere so vplivali odlični odnosi s sosednjimi varnostnimi organi. Na lokalni ravni so se komandirji sestajali mesečno in skupaj načrtovali mešane patrulje. Na ugodne varnostne razmere je vplivala tudi gospodarska kriza, ki je omejevala migracije zaradi iskanja zaposlitve.

Policijske enote so izvajale naloge po akciji »Prehod« in »Migrant« z redno obliko dela in poostreno, vendar izstopajočih, masovnih kršitev tujske problematike niso odkrivale. Tako nismo odkrili zlorab potnih listov, delovnih dovoljenj ali dovoljenj za delo, niti zlorab drugih listin.

Nismo obravnavali mejnih incidentov. Od AVO na podlagi mednarodnih sporazumov o vračanju oseb nismo sprejeli nobene tuje osebe.

2.2 DRUGE DEJAVNOSTI

2.2.1 V SKUPNOST USMERJENO POLICIJSKO DELO

Nadaljevali smo z izvajanjem preventivnega projekta »Policist Leon svetuje«, ki je na izboru dobre prakse v policiji dosegel 1. mesto.

Skupno smo opravili 843 (735) različnih preventivnih dejavnosti (delo v posvetovalnih telesih, izobraževanje otrok in odraslih, svetovanje in opozarjanje...), od tega na področju kriminalitete 164 (136), na področju javnega reda 353 (318), na področju cestnega prometa 496 (411) in na področju tujske problematike 2 (1).

Nosilci preventivnih aktivnosti so bili VPO, katerih delo je bilo aktivno usmerjeno zlasti v skupnost in policijske okoliše, v okviru katerega so poleg preventivnega dela v skladu z veljavnimi usmeritvami opravljali tudi druge policijske naloge.

2.2.2 OPERATIVNO-KOMUNIKACIJSKA DEJAVNOST

Varnostna problematika je bilo nekoliko manj. Obravnavali smo 6.090 (6.713) ali 9,3 % manj interventnih dogodkov. Na interventni številki 113 smo prejeli 220 (289) ali 23,8 % manj ustnih prijav kaznivih dejanj. Pri sprejemu klicev na 113 smo zabeležili malenkostno daljši čas zvonjenja 6,1 sekunde (5,9 sekunde) in daljši povprečni čas 81,1 sekunde (80,3 sekunde) pogovora s klicatelji. Opravljenih je bilo 6.266 (7.065) ali 12,7 % manj napotitev policijskih patrolj k obravnavanju interventnih dogodkov. Skrajšali smo povprečni reakcijski čas 8:50 (9:36) pri obravnavanju nujnih interventnih dogodkov in povprečni reakcijski čas 12:36 (12:47) pri obravnavanju vseh interventnih dogodkov.

Ob zmanjšanem številu obravnavanih interventnih dogodkov se je povečala kakovost dela, kar potrjujejo ocene sprotne spremljanja kakovosti dela ter ugotovitve raziskave med prebivalci Koroške in partnerji PU Slovenj Gradec ter analize (študije) štirih odmevnejših primerov in štiri analize kakovosti obravnave nujnih interventnih dogodkov. To kaže na celovito dosedanje četrtega prednostnega cilja, ki se nanaša na nujno interventno dejavnost policije na Koroškem.

Izmene OKC so na interventni številki policije 113 prejele 19.813 (19.291) ali 2,7 % več klicev državljanov, od katerih je bilo 6.090 (6.713) ali 9,2 % manj interventnih klicev in 186 (273) ali 31,9 % manj nujnih interventnih klicev, ki so zahtevali takojšnjo policijsko intervencijo. Obravnavanih je bilo 255 (282) ali 9,6 % manj pomembnih klicev ali takih, ki so zahtevali pisna (depešna) obveščanja o dogodkih. Izmene OKC so opravile 4.732 (4.594) ali 3,0 % več obveščanj predstojnikov, policijskih enot ter pristojnih služb in posameznikov. Zabeležili smo 9.544 (9.684) ali 1,4 % manj pošiljanj dokumentov po sistemu EPP in faksih, kar je razumljivo, saj se je bistveno povečala uporaba elektronskih medijev.

Povečanje vseh klicev na interventni številki 113 na OKC PU Slovenj Gradec potrjuje njeno prepoznavnost in poudarja zaupanje prebivalcev Koroške v policijski sistem. Čeprav se je sorazmerno z zmanjšanjem števila obravnavanih interventnih dogodkov zmanjšal obseg vseh obveščanj, se je povečalo število operativnih obveščanj predstojnikov, policijskih enot ter pristojnih služb in posameznikov, kar poudarja kakovost dela.

2. 2. 3 FORENZIČNA IN KRIMINALISTIČNO-TEHNIČNA DEJAVNOST

Opravljenih je bilo za 12,3 % manj ogledov krajev kaznivih dejanj 220 (247). Zavarovanih je bilo 18,8 % manj sledi ali 686 (815), pri čemer gre za zmanjšanje na skoraj vseh področjih. Vse najdene sledi so bile ustrezno zavarovane, preiskane ali poslane v analizo v center za forenzične preiskave.

Vse sledi papirarnih linij smo pregledali in izločili domače osebe ter o vseh zadevah napisali poročilo o pregledu sledi. Vse neidentificirane sledi smo poslali v AFIS. Napisali smo 2 (6) strokovni mnenji, identificirali 2 (6) osumljenca in v 73 (88) primerih testirali prepovedane droge.

S področja kriminalistično-tehničnih opravil je bilo kriminalistično-tehnično obdelanih 108 (124) oseb, 78 (100) osebam pa je bil odvzet bris ustne sluznice. Opravljenih je bilo 174 (196) ogledov krajev kaznivih dejanj in drugih dogodkov, pri katerih so sodelovali kriminalistični tehniki, 34 (41) ogledov kraja kaznivih dejanj, ki jih je obravnavala kriminalistična policija, in 12 (10) ogledov kraja dogodkov, ki jih je obravnavala kriminalistična policija.

2. 2. 4 ANALITSKA DEJAVNOST

Izdelali smo dvanajst mesečnih opomnikov. Pripravili smo pregled delovnega časa starešin na policijskih postajah glede na dopoldanski, popoldanski in nočni čas v različnih obdobjih v letu, skupno varnostno analizo Slovenija-Avstrija, pregled dela dežurnih policistov na policijskih postajah, študije odmevnejših varnostnih dogodkov na območju PU Slovenj Gradec, pregled odrejene pripravljenosti na domu, kažipot policijskega dela na Koroškem, gradivo za tiskovno konferenco in bilten ob 30. obletnici PU Slovenj Gradec. Opravljali smo tudi redno analitsko dejavnost za potrebe vodenja policijske uprave. Izdelali smo analizo operativnih informacij. Izvedli smo anketo o zadovoljstvu z notranjo javnostjo, anketo zunanje javnosti ter raziskavo o ocenah in zadovoljstvu partnerjev z delom PU Slovenj Gradec.

2. 2. 5 NADZORNA DEJAVNOST

V nadzorih nad delom organizacijskih enot smo ugotavljali zakonitost, strokovnost, obseg, kakovost in pravočasnost opravljanja nalog, usklajevanje delovnih nalog, uspešnost in učinkovitost dela policijskih enot na posameznih delovnih področjih. Preverjali smo tudi uresničevanje organizacijskih ciljev in uravnavali policijsko delovanje glede na ugotovljeno uspešnost in učinkovitost.

Nadzorniki so izvedli 21 (32) strokovnih nadzorov na policijskih postajah. Nadzirana so bila naslednja delovna področja: finančno-materialno poslovanje, pooblastila, vzdrževanje javnega reda in zagotavljanje splošne varnosti ljudi in premoženja ter organizacijske zadeve. Nadzorniki so ugotovili nekatere nepravilnosti, ki so jih enote pozneje odpravile.

Poleg za nadzor pooblaščenih nadzornikov so tudi vodje enot in drugi nadrejeni opravljali nadzor nad izvajanjem nalog na terenu in v enoti policistov. Pri nadzorih so ugotavljali, ali delavci policije opravljajo naloge po predpisih ter način njihovega dela. Pri tem večjih nepravilnosti in pomanjkljivosti niso ugotovili.

2. 2. 6 SPREMLJANJE IZVAJANJA POLICIJSKIH POOBLASTIL IN OGROŽANJA POLICISTOV

Policisti so v 147 (190) primerih zoper 148 (198) kršiteljev uporabili 266 (375) različnih prisilnih sredstev. Največkrat so bila uporabljena sredstva za vklepanje in vezanje 122 (173), nato fizična sila 123 (175), plinski razpršilec 20 (27) in 1 (0) palica.

Odrejenih je bilo skupno 482 (588) pridržanj, od tega 323 (392) na področju varnosti cestnega prometa, 87 (119) na področju javnega reda in 72 (77) na področju kriminalitete.

Policistom je bilo izrečenih 10 (7) groženj. Od navedenega števila so bile 3 (0) grožnje ocenjene s stopnjo velika ogroženost in 7 (7) s stopnjo majhna ogroženost. Policisti so bili v 18 (19) primerih žrtve kaznivih dejanj po 299., 300. in 302. čl. KZ-1.

2. 2. 7 REŠEVANJE PRITOŽB

Občani so v letu 2010 menili, da so jim bile s policistovim dejanjem pri izvajanju policijskih pooblastil, povezanih z nalogami iz 3. člena zakona o policiji, kršene njihove pravice ali svoboščine v 23 (38) primerih, kar je 39,5 % manj kakor v letu 2009. Od zaključenih pritožbenih postopkov (ena pritožba še ni rešena ali zaključena), nobena pritožba ni bila ocenjena kot utemeljena ali neskladna s predpisi. Na seji senata za reševanje pritožb je bilo obravnavanih 5 (10) pritožb.

2. 2. 8 NOTRANJE PREISKAVE

V skladu z določili 158. a člena zakona o kazenskem postopku in 10. a člena zakona o državnem tožilstvu nismo na Vrhovno državno tožilstvo Republike Slovenije odstopili nobene kazenske zadeve. V skladu z določili 147/III člena zakona o kazenskem postopku v zvezi 10. a členom zakona o državnem tožilstvu smo vrhovnemu državnemu tožilstvu odstopili 11 primerov.

Na podlagi zakona o policiji in pravilnika o zagotavljanju pravne pomoči policistom je 14 (3) policistov podalo vlogo za tovrstno pravno pomoč v kazenskih zadevah, ki so potekale pred pristojnimi pravosodnimi organi. Devet prosilcev je bilo upravičenih do pravne pomoči, ker so po mnenju policije uradne naloge policista, zaradi katerih se zoper njih vodi predkazenski ali kazenski postopek, izvajali strokovno in zakonito. Petim prosilcem pravna pomoč ni bila odobrena, ker po mnenju policije nalog niso izvajali zakonito in strokovno.

2. 2. 9 INFORMACIJSKA IN TELEKOMUNIKACIJSKA DEJAVNOST

Informacijska in telekomunikacijska dejavnost je bila usmerjena v zagotavljanje nemotenega delovanja informacijsko-telekomunikacijskega sistema in naprav policije. Sodelujemo v dveh delovnih skupinah (prikaz kličočega na 113 in vzpostavitev rezervnega strežnika za sistem 113).

Na področju informacijskega sistema smo izvedli naslednje naloge: pridobili nove RAM-e za PP Dravograd in PP Radlje ob Dravi in računalnike za zamenjavo starejših ter s tem pripravili vse potrebno za prehod na novo domeno ITSP, ki bo izvedena v letu 2011, vzpostavili samodejno obveščanje uporabnikov o stanju tiskalnikov (napake), prilagodili program "Nabava" iz PU Maribor na PU Slovenj Gradec (ki pa se je v mesecu oktobru prenehala – po zadnjem preverjanju še vedno ne deluje košarica, medtem ko obrazec JN1 deluje), izdelali kažipot za leto 2010 in bilten ob tridesetletnici uprave, zamenjali starejše prenosnike in računalnike s novejšimi in namestili mrežno opremo v kleti PP Slovenj Gradec).

Na področju telekomunikacij smo izvedli izredni servis strežnika RAKOS in zamenjali telefone na dispečerskih mestih (dohodni klici se pri snemanju skoraj niso slišali). Na PP Slovenj Gradec smo priklopili snemalno napravo in izvedli izobraževanje o uporabi naprave in na PP Ravne na Koroškem priklopili nove kamere za videonadzor.

Na področju zvez smo opravili meritve in preskuse vseh obstoječih UKW povezav na celotnem območju PU Slovenj Gradec in pregled gorskih objektov na Uršlji, Kapunarju in Rahtelu in servis repetitorjev na Uršlji gori ter baznih postaj na PU Slovenj Gradec. Na novo smo programirali in razdelili pridobljene ročne postaje UKW. V vozila SKP PU so bile nameščene skrite zveze UKW, kalibracija provide, popravila okvarjenih zvez in alkoskopov ter njihova redna dvomesečna kalibracija.

2. 2. 10 KADROVSKE IN ORGANIZACIJSKE ZADEVE

Glede na veljavno sistemizacijo delovnih mest v Policiji je v PU Slovenj Gradec skupaj sistemiziranih 245 (245) delovnih mest, od tega je zasedenih 220 (228) delovnih mest ali 89,8 %. Poleg rednih delovnih mest imamo sistemiziranih še 7 delovnih mest kandidatov za policiste in eno delovno mesto policijskega inšpektorja-pripravnika. Trenutno imamo nezasedenih 25 delovnih mest.

Enajstim delavcem se je prekinilo delovno razmerje (upokojitev). Eni delavki je bila izredno odpovedana pogodba o zaposlitvi. V PU Slovenj Gradec je bil iz drugih policijskih enot premeščen en delavec. V druge policijske enote na območju Republike Slovenije ni bil premeščen nihče. Z eno delavko (ADM) je bilo sklenjeno delovno razmerje za določen čas. 15 (2) delavcev je bilo z odločbo direktorja premeščenih znotraj policijske uprave. Povprečna starost delavcev je znašala 42,5 (42) let.

S področja delovnopравnih in socialnih sporov je bilo evidentiranih 9 (9) odškodninskih zahtevkov.

V tem obdobju ni bil uveden disciplinski postopek.

Zaposlenih imamo 10 (8) delavcev, ki imajo priznano kategorijo invalidnosti in status delovnega invalida.

Na področju varstva pri delu je bilo evidentiranih 13 (11) nezgod pri delu, v katerih se je poškodovalo 11 (11) delavcev.

V MNZ — Urad za upravljanje s človeškimi viri smo poslali 16 (19) predlogov za dodelitev solidarnostne pomoči.

2. 2. 11 IZOBRAŽEVANJE, IZPOPOLNJEVANJE IN USPOSABLJANJE

Na podlagi odločb o napotitvah na usposabljanje so se policisti udeležili 79 (83) izpopolnjevanj in usposabljanj, ki jih je organizirala generalna policijska uprava. Prav tako je bilo izvedenih 8 (7) internih usposabljanj, načrtovanih v okviru PU Slovenj Gradec. V skladu s programom izpopolnjevanja in usposabljanja za izvajanje pooblastil s praktičnim postopkom in samoobrambo za leto 2010 smo predvidene vsebine v celoti uresničili. Izvajanje vadbe praktičnega postopka in samoobrambe smo prilagodili ciljnim skupinam A in B. Po programu A se je vadbe udeležilo 75,9 % (67,5 %) policistov, po programu B pa 68,6 (80,1 %). Skupni odstotek policistov pri vadbi je znašal 71,9 % (73,8 %).

Zaposleni so se udeležili vseh načrtovanih individualnih usposabljanj, ki so jih organizirale zunanje institucije, in sicer seminarjev »z boljšimi medsebojnimi odnosi do učinkovitejšega kolektiva«, »družinsko nasilje«, »dnevi varstvoslova«, »usposabljanje pooblaščenih uradnih oseb prekrškovnih organov«, »sodobne metode rekonstrukcije prometnih nezgod«.

Na usposabljanje v tujino sta bila napotena 2 (2) delavca.

Pogodbo za šolanje v zunanji izobraževalni instituciji sta imela sklenjeno 2 (1) delavca. Pogodbo za študij iz dela na Višji policijski šoli je imel en delavec.

2. 2. 12 FINANČNO-MATERIALNE ZADEVE

Veljavni interni finančni načrt PU Slovenj Gradec je za leto 2010 znašal 565.051,00 evrov in zajema redne materialne stroške, projekte, posebna sredstva za izvajanje kriminalistične dejavnosti in posebna sredstva za izvajanje temeljne policijske dejavnosti.

Poraba proračunskih sredstev znaša 560.277,00 evrov, in sicer 519.247,00 evrov na proračunski postavki redni materialni izdatki, 31.329,00 evrov na proračunski postavki posebna sredstva za izvajanje temeljne policijske dejavnosti, 3.660,00 evrov na proračunski postavki posebna sredstva za izvajanje kriminalistične dejavnosti in 6.041,00 evrov na projektih.

Še vedno imamo slabe prostorske razmere na PP Radlje ob Dravi, PP in PPP Slovenj Gradec in tudi v PU. V okviru svojih pristojnosti smo izpeljali vse potrebne aktivnosti za nadaljevanje postopkov v zvezi z novogradnjami.

V zvezi reševanja prostorske problematike PP Radlje ob Dravi je bila izdelana idejna zasnova. Za novogradnjo so sredstva predvidena v letu 2012. Poteka postopek v zvezi menjave zemljišča z Občino Radlje ob Dravi.

Za novogradnjo PU, PP in PPP Slovenj Gradec je bila v letu 2008 dokončno izdelana in potrjena idejna zasnova (različica 9), na katero ni bilo pripomb, DIIP (dokument, identifikacije investicijskega projekta) in sklep o odobritvi DIIP-a. Generalna policijska uprava je vso dokumentacijo predložila družbi DSU Nekretnosti (družbi za svetovanje in upravljanje).

PU Slovenj Gradec še vedno nima vozila za ogled kraja prometne nesreče in čolna z izven krmnim motorjem.

S službenimi vozili je bilo v letu 2010 prevoženih 1.170.532 km (1.149.615 km) ali 1,8 % več kakor leto prej.

Obravnavali smo 23 (33) prometnih nezgod in poškodovanj vozil, od tega je bilo 15 vozil v lasti PU, 6 vozil je bilo najetih. Skupna škoda je znašala 11.279,75 evrov (10.967,43 evrov).

Delavcem policije je bilo dodeljeno 1 (1) stanovanje, nezasedenih imamo 6 stanovanj.

2. 2. 13 MEDNARODNO SODELOVANJE

Mednarodno sodelovanje je potekalo zlasti z avstrijskimi varnostnimi organi ob konkretnih operativnih potrebah na lokalnih ravneh, zlasti ob načrtovanju skupnih mešanih patrulj. Na podlagi pogodbe o policijskem sodelovanju je bila konec marca uspešno izvedena tudi vaja čezmejnega zasledovanja v smeri iz Republike Slovenije v Republiko Avstrijo. Mednarodno sodelovanje je potekalo tudi v obliki udeležbe direktorja PU Slovenj

Gradec kot člana delovne skupine na delovnih srečanjih skupine za policijsko znanost in raziskovanje v CEPOL-u.

2. 2. 14 ODNOSI Z JAVNOSTJO

Na področju odnosov z javnostjo je bil obseg dela bistveno povečan. Razen na področju organiziranja tiskovnih konferenc, kratkih sestankov in foto terminov, kjer smo zabeležili upad se je pri vseh drugih področjih dela odnosov z javnostjo število opravljenih aktivnosti bistveno povečalo, kar kažejo statistični pokazatelji. Povečalo se je število obvestil in informacij za javnost, ki jih je bilo 883 (539), povečalo se je število pisnih in ustnih odgovorov na vprašanja novinarjev, ki jih je bilo 664 (462), prav tako se je povečalo število pisnih in ustnih odgovorov na vprašanja državljanov – bilo jih je 111 (69). Pripravili smo 2 (1) popravka objav v pisnih in elektronskih medijih. Vodje izmen operativno komunikacijskega centra policijske uprave so poslale 165 (157) nujnih obvestil Direkciji za ceste Republike Slovenije — Prometno informacijskemu centru in lokalnim radijskim postajam o zaporah na glavnih koroških cestah. V elektronski obliki smo v različnih rubrikah na portalih policijske uprave na internetu in intranetu objavili skupaj 95 (90) različnih pisnih prispevkov.

2. 2. 15 DEJAVNOST POSEBNIH POLICIJSKIH ENOT

Policisti posebne policijske enote PU Slovenj Gradec so bili v letu 2010 skupaj aktivirani v 14 primerih, od tega v 3 primerih v sestavu II, v 2 primerih v sestavu I in 9 primerih v sestavu III. Sestav I je bil v letu 2010 aktiviran v 2 (2) primerih, in sicer zaradi izvajanja operativnih nalog na območju PU Slovenj Gradec. V sestavu II so bili policisti aktivirani trikrat, in sicer vedno na območju drugih PU (PU Maribor in Ljubljana). V sestavu III so bili policisti aktivirani v devetkrat, vedno na območju PU Slovenj Gradec.

V letu 2010 so službeni psi sodelovali v 109 (142) primerih, od tega 62-krat (90-krat) psi za splošno uporabo in 47-krat (52-krat) psa za posebno uporabo.

Pripravil:
Miha Žvikart
policijski inšpektor I

dr. Jurij Ferme
direktor
višji policijski svetnik

PRILOGA 2: STATISTIČNI PODATKI³

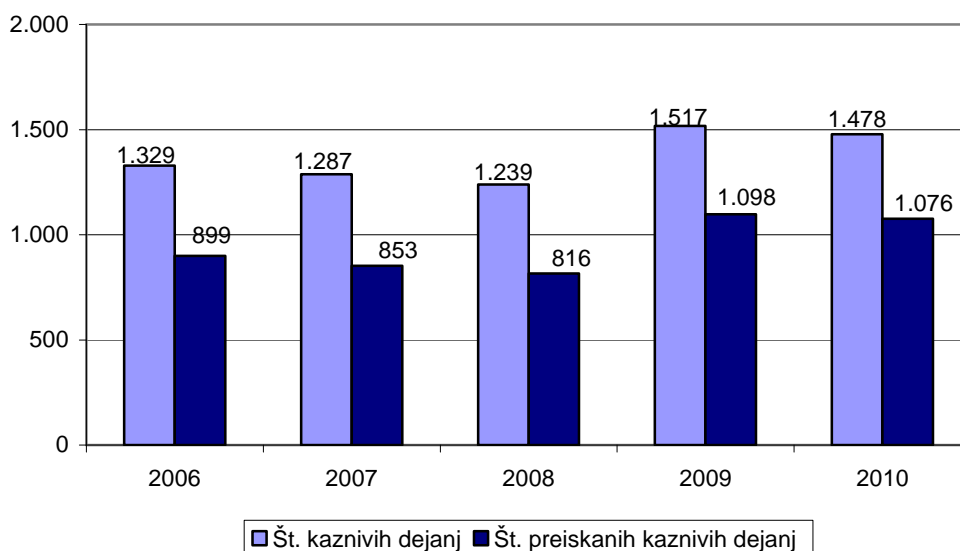
PREPREČEVANJE, ODKRIVANJE IN PREISKOVANJE KRIMINALITETE⁴

Kazniva dejanja, za katera je policija vložila kazensko ovadbo ali poročilo v dopolnitev kazenske ovadbe

	2006	2007	2008	2009	2010
Št. kaznivih dejanj	1.329	1.287	1.239	1.517	1.478
Št. preiskanih kaznivih dejanj	899	853	816	1.098	1.076
Delež preiskanih kaznivih dejanj (v %)	67,6	66,3	65,9	72,4	72,8
Št. kaznivih dejanj, ki jih je odkrila policija	287	235	175	233	321
Delež kaznivih dejanj, ki jih je odkrila policija (v %)	21,6	18,3	14,1	15,4	21,7

* Kazniva dejanja, katerih posledica je bila prometna nesreča, niso vključena.

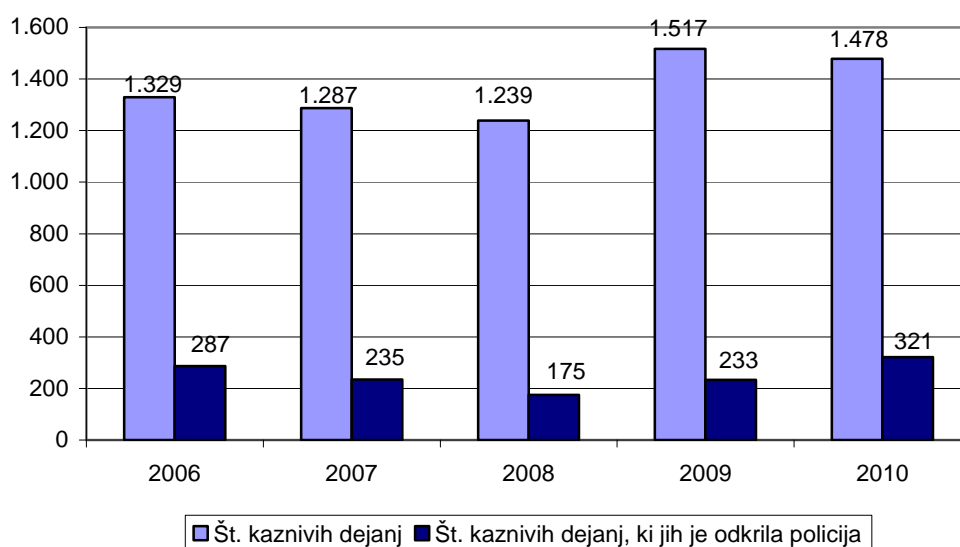
Preiskana kazniva dejanja



³ Nekateri primerjalni statistični podatki se zaradi uvedbe dodatne kontrole pri njihovi obdelavi nekoliko razlikujejo od podatkov v prejšnjih letnih poročilih. Znak » - « pomeni, da ni pojava, znak » ... « pa, da ni podatka ali izračun ni smiseln.

⁴ Prikazana so kazniva dejanja, razen kaznivih dejanj s področja cestnega prometa in dejanj otrok, za katera je policija v navedenem obdobju na podlagi devetega odstavka 148. člena zakona o kazenskem postopku vložila kazensko ovadbo ali poročilo v dopolnitev kazenske ovadbe.

Kazniva dejanja, ki jih je odkrila policija



*Kazniva dejanja iz prejšnjih let**

Vrsta kriminalitete	Št. kaznivih dejanj	Št. preiskanih kaznivih dejanj	Škoda (v 1.000 EUR)
Celotna	241	215	11.673,5
splošna	119	118	11.590,0
gospodarska	122	97	83,5
Organizirana	-	-	-
Mladoletniška	3	3	-

*Kazniva dejanja, statistično prikazana v prejšnjih letih, katerih preiskovanje se je nadaljevalo v prvem polletju 2010.

Kazniva dejanja po enotah

Enota	Št. kaznivih dejanj		Porast/ upad (v %)	Št. preiskanih kaznivih dejanj		Delež preiskanih kaznivih dejanj (v %)		Št. kaznivih dejanj, ki jih je odkrila policija		Delež kaznivih dejanj, ki jih je odkrila policija (v %)	
	2009	2010		2009	2010	2009	2010	2009	2010	2009	2010
PP Dravograd	135	109	-19,3	90	80	66,7	73,4	9	9	6,7	8,3
PP Radlje ob Dravi	183	180	-1,6	122	126	66,7	70,0	32	21	17,5	11,7
PP Ravne na Koroškem	527	522	-0,9	379	419	71,9	80,3	84	164	15,9	31,4
PP Slovenj Gradec	451	454	0,7	298	252	66,1	55,5	29	33	6,4	7,3
PPP Slovenj Gradec	1	-	...	1	-	100,0	-	1	-	100,0	-
SKP PU Slovenj Gradec	217	211	-2,8	205	197	94,5	93,4	75	92	34,6	43,6
SD PU Slovenj Gradec	3	2	...	3	2	100,0	100,0	3	2	100,0	100,0
Skupaj	1.517	1.478	-2,6	1.098	1.076	72,4	72,8	233	321	15,4	21,7

Posledice kaznivih dejanj

Posledice	2006	2007	2008	2009	2010
Št. mrtvih	3	4	4	-	1
Št. hudo poškodovanih	8	12	6	17	14
Št. lahko poškodovanih	143	146	134	156	115
Škoda (v 1.000 EUR)	1.889,6	949,0	12.478,9	8.882,9	24.368,3

Kazniva dejanja brez pravne podlage za pregon

Vrsta kriminalitete	2006	2007	2008	2009	2010
Celotna	194	206	267	277	279
splošna	162	174	217	219	207
gospodarska	32	32	50	58	72
Organizirana	-	1	-	-	-
Mladoletniška	1	3	5	7	2

Zaključni dokumenti obravnavanih kaznivih dejanj

Vrsta zaključnega dokumenta	2009	2010	Porast/upad (v %)
Št. kazenskih ovadb	1.115	984	-11,7
Št. poročil o dopolnitvi kazenske ovadbe (148/9 ZKP)	340	261	-23,2
Št. poročil o dejanjih brez pravne podlage za pregon (148/10 ZKP)	299	242	-19,1

Struktura ovadenih oseb

	2009		2010		Porast/upad (v %)
	št. oseb	delež (v %)	št. oseb	delež (v %)	
Spol	589	100,0	583	100,0	-1,0
moški	515	87,4	472	81,0	-8,3
ženski	74	12,6	111	19,0	50,0
Starost	589	100,0	583	100,0	-1,0
od 14 do 17 let	32	5,4	49	8,4	53,1
od 18 do 20 let	58	9,8	59	10,1	1,7
od 21 do 30 let	180	30,6	153	26,2	-15,0
od 31 do 40 let	132	22,4	133	22,8	0,8
od 41 do 50 let	93	15,8	107	18,4	15,1
51 let in več	94	16,0	81	13,9	-13,8
neznano	-	0,0	1	0,2	...
Državljanstvo	589	100,0	583	100,0	-1,0
Bosna in Hercegovina	6	1,0	4	0,7	-33,3
Hrvaška	1	0,2	2	0,3	100,0
Romunija	-	0,0	3	0,5	...
Slovenija	-	0,0	5	0,9	...
Srbija	553	93,9	553	94,9	...
druge države	29	4,9	16	2,7	-44,8
Pravne osebe	27	100,0	22	100,0	-18,5

*Vrste kriminalitete**

Vrsta kriminalitete	2006	2007	2008	2009	2010
Celotna	1.329	1.287	1.239	1.517	1.478
splošna	1.198	1.168	1.153	1.179	1.111
gospodarska	131	119	86	338	367
Organizirana	-	51	-	1	6
Mladoletniška	76	49	51	32	67

* Zaradi spremenjene klasifikacije kaznivih dejanj splošne in gospodarske kriminalitete se podatki nekoliko razlikujejo od podatkov, prikazanih v prejšnjih poročilih o delu policije.

Kazniva dejanja zoper življenje in telo

Vrsta kaznivega dejanja	Št. kaznivih dejanj		Porast/ upad (v %)	Št. preiskanih kaznivih dejanj		Delež preiskanih kaznivih dejanj (v %)	
	2009	2010		2009	2010	2009	2010
Uboj - skupaj	1	-	...	1	-	100,0	-
dokončan	-	-	...	-	-	-	-
poskus	1	-	...	1	-	100,0	-
Umor - skupaj	-	-	...	-	-	-	-
dokončan	-	-	...	-	-	-	-
poskus	-	-	...	-	-	-	-
Posebno huda telesna poškodba	-	-	...	-	-	-	-
Huda telesna poškodba	11	13	...	11	12	100,0	92,3
Lahka telesna poškodba	95	95	...	93	90	97,9	94,7
Druga kazniva dejanja	4	2	...	4	2	100,0	100,0
Skupaj	111	110	-0,9	109	104	98,2	94,5

Kazniva dejanja zoper spolno nedotakljivost

Vrsta kaznivega dejanja	Št. kaznivih dejanj		Porast/ upad (v %)	Št. preiskanih kaznivih dejanj		Delež preiskanih kaznivih dejanj (v %)	
	2009	2010		2009	2010	2009	2010
Posilstvo - skupaj	1	-	...	1	-	100,0	-
dokončano	1	-	...	1	-	100,0	-
poskus	-	-	...	-	-	-	-
Spolno nasilje	-	-	...	-	-	-	-
Kršitev spolne nedotakljivosti z zlorabo položaja	-	-	...	-	-	-	-
Spolni napad na osebo, mlajšo od 15 let	10	4	...	9	4	90,0	100,0
Prikazovanje, izdelava, posest in posredovanje pornografskega gradiva	8	5	...	8	5	100,0	100,0
Druga kazniva dejanja	8	-	...	8	-	100,0	-
Skupaj	27	9	...	26	9	96,3	100,0

Kazniva dejanja zoper zakonsko zvezo, družino in otroke

Vrsta kaznivega dejanja	Št. kaznivih dejanj		Porast/ upad (v %)
	2009	2010	
Odvzem mladoletne osebe	1	-	...
Nasilje v družini	59	43	-27,1
Zanemarjanje otroka in surovo ravnanje	39	49	25,6
Druga kazniva dejanja	5	4	...
Skupaj	104	96	-7,7

*Kazniva dejanja zoper premoženje**

Vrsta kaznivega dejanja	Št. kaznivih dejanj		Porast/ upad (v %)	Št. preiskanih kaznivih dejanj		Delež preiskanih kaznivih dejanj (v %)	
	2009	2010		2009	2010	2009	2010
Poškodovanje tuje stvari	74	89	20,3	30	32	40,5	36,0
Tatvina - skupaj**	422	375	-11,1	132	135	31,3	36,0
vlom	147	98	-33,3	40	23	27,2	23,5
drzna tatvina	4	3	...	2	3	50,0	100,0
tatvina motornega vozila	5	2	...	-	1	-	50,0
druge tatvine	266	272	2,3	90	108	33,8	39,7
Rop	6	3	...	4	2	66,7	66,7
Roparska tatvina	-	-	...	-	-	-	-
Zatajitev	41	51	24,4	24	31	58,5	60,8
Klasična goljufija	50	30	-40,0	46	28	92,0	93,3
Požig	-	-	...	-	-	-	-
Druga kazniva dejanja	25	25	0,0	21	24	84,0	96,0
Skupaj	618	573	-7,3	257	252	41,6	44,0

* Kazniva dejanja zoper premoženje, brez istovrstnih kaznivih dejanj gospodarske kriminalitete.

** Kazniva dejanja po 204. in 205. čl. kazenskega zakonika.

Mladoletniška kriminaliteta

Vrsta kaznivega dejanja	Št. kaznivih dejanj	
	2009	2010
Uboj	-	-
Umor	-	-
Lahka telesna poškodba	-	8
Huda telesna poškodba	-	1
Posilstvo	-	-
Spolno nasilje	-	-
Spolni napad na osebo, mlajšo od 15 let	-	1
Prikazovanje, izdelava, posest in posredovanje pornografskega gradiva	8	1
Neupravičena proizvodnja in promet s prepovedanimi drogami, nedovoljenimi snovmi v športu in predhodnimi sestavinami za izdelavo prepovedanih drog	1	2
Omogočanje uživanja prepovedanih drog ali nedovoljenih snovi v športu	-	7
Tatvina	7	13
Velika tatvina	1	11
Rop	-	1
Goljufija	2	-
Izsiljevanje	1	1
Druga kazniva dejanja	12	21
Skupaj	32	67

Gospodarska kriminaliteta

Vrsta kaznivega dejanja	Št. kaznivih dejanj		Porast/ upad (v %)	Škoda (v 1.000 EUR)		Porast/ upad (v %)
	2009	2010		2009	2010	
Goljufija	132	32	-75,8	130,9	56,6	-56,7
Oderuštvo	-	-	...	-	-	...
Lažni stečaj	-	-	...	-	-	...
Goljufija na škodo Evropske skupnosti	-	-	...	-	-	...
Uporaba ponarejene bančne, kreditne ali druge kartice	-	1	...	-	-	...
Poslovna goljufija	46	64	39,1	742,4	481,0	-35,2
Ponareditev ali uničenje poslovnih listin	36	27	-25,0	-	-	...
Zloraba položaja ali zaupanja pri gospodarski dejavnosti	10	12	...	2.334,9	21.185,1	807,3
Poneverba in neupravičena uporaba tujega premoženja	11	28	...	5,2	94,6	1.709,6
Pranje denarja	-	-	...	-	-	...
Izdaja nekritnega čeka in zloraba bančne ali kreditne kartice	-	-	...	-	-	...
Davčna zatajitev	19	11	...	346,6	543,3	56,7
Druga kazniva dejanja	84	192	128,6	106,7	1.314,1	1.131,3
Skupaj	338	367	8,6	3.666,8	23.674,8	545,6

Organizirana kriminaliteta

Vrsta kaznivega dejanja	Št. kaznivih dejanj	
	2009	2010
Uboj	-	-
Umor	-	-
Lahka telesna poškodba	-	-
Huda telesna poškodba	-	-
Prepovedano prehajanje meje ali ozemlja države	-	-
Ponarejanje denarja	-	-
Nedovoljena proizvodnja in promet orožja ali eksplozivov	-	-
Zloraba prostitucije	-	-
Neupravičena proizvodnja in promet s prepovedanimi drogami, nedovoljenimi snovmi v športu in predhodnimi sestavinami za izdelavo prepovedanih drog	-	4
Omogočanje uživanja prepovedanih drog ali nedovoljenih snovi v športu	-	1
Tatvina	-	-
Velika tatvina	-	-
Rop	-	-
Goljufija	-	-
Izsiljevanje	-	1
Druga kazniva dejanja	1	-
Skupaj	1	6

Druge oblike kriminalitete

Vrsta kaznivega dejanja		Št. kaznivih dejanj		Porast/ upad (v %)	Št. ovadenih osumljencev		Porast/ upad (v %)
		2009	2010		2009	2010	
Računalniška kriminaliteta	zloraba osebnih podatkov in vdor v poslovni informacijski računalniški sistem in kršitev materialnih avtorskih pravic na internetu	-	-	...	-	-	...
	napad na informacijski sistem	2	3	...	2	2	...
	izdelovanje in pridobivanje orožja ali pripomočkov za vdor ali napad na informacijski sistem	-	-	...	-	-	...
	skupaj	2	3	...	2	2	...
Zloraba prepovedanih drog	neupravičena proizvodnja in promet s prepovedanimi drogami, nedovoljenimi snovmi v športu in predhodnimi sestavinami za izdelavo prepovedanih drog	28	53	89,3	30	72	140,0
	omogočanje uživanja prepovedanih drog ali nedovoljenih snovi v športu	10	17	...	10	19	...
	skupaj	38	70	84,2	40	91	127,5
Nedovoljena proizvodnja in promet orožja ali eksplozivov		5	5	...	5	5	...
Prepovedano prehajanje meje ali ozemlja države		-	-	...	-	-	...
Ponarejanje denarja		31	19	-38,7	3	1	...
Zloraba prostitucije in trgovina z ljudmi	zloraba prostitucije	-	-	...	-	-	...
	spravljanje v suženjsko razmerje	-	-	...	-	-	...
	trgovina z ljudmi	-	-	...	-	-	...
	skupaj	-	-	...	-	-	...
Korupcijska kazniva dejanja	kršitev proste odločitve volivcev	-	-	...	-	-	...
	sprejemanje podkupnine pri volitvah	-	-	...	-	-	...
	nedovoljeno sprejemanje daril	-	-	...	-	-	...
	nedovoljeno dajanje daril	-	-	...	-	-	...
	jemanje podkupnine	-	-	...	-	-	...
	dajanje podkupnine	-	-	...	-	-	...
	sprejemanje koristi za nezakonito posredovanje	-	-	...	-	-	...
	dajanje daril za nezakonito posredovanje	-	-	...	-	-	...
	skupaj	-	-	...	-	-	...
Tihotapstvo		-	-	...	-	-	...
Druge oblike ogrožanja varnosti	izsiljevanje	6	6	...	7	8	...
	ogrožanje varnosti povzročitev splošne nevarnosti	127	110	-13,4	132	112	-15,2
	ugrabitve	9	8	...	5	5	...
	protipravni odvzem prostosti	-	-	...	-	-	...
		1	1	...	3	1	...
	skupaj	143	125	-12,6	147	126	-14,6

Zasežene prepovedane droge

Vrsta zasežene prepovedane droge	Merska enota	2009	2010
Amfetamin	g	3,2	6,1
	ml	-	-
	tbl	17,0	-
Benzodiazepini	g	10,5	-
	ml	-	-
	tbl	-	-
Ekstazi	g	-	-
	tbl	-	-
Heroin	g	47,0	249,8
	ml	-	-
Kokain	g	0,2	47,8
	ml	-	-
Konoplja - rastlina	g	-	-
	kos	15,7	243,0
Konoplja - rastlina (marihuana)	g	716,8	1.621,8
Konoplja - smola (hašiš)	g	1,2	-
Metadon	g	59,1	-
	ml	-	103,9
	tbl	-	-
Metamfetamin	g	-	-
	tbl	-	-

Preiskovalna dejanja in drugi ukrepi pri preiskovanju kaznivih dejanj

	2009	2010	Porast/upad (v %)
Št. ogledov kraja kaznivega dejanja	479	403	-15,9
Št. hišnih preiskav	68	64	-5,9
Št. osebnih preiskav	36	26	-27,8
Št. zasegov predmetov	347	445	28,2
Št. policijskih zaslišanj	6	10	...

VZDRŽEVANJE JAVNEGA REDA IN ZAGOTAVLJANJE SPLOŠNE VARNOSTI LJUDI IN PREMOŽENJA

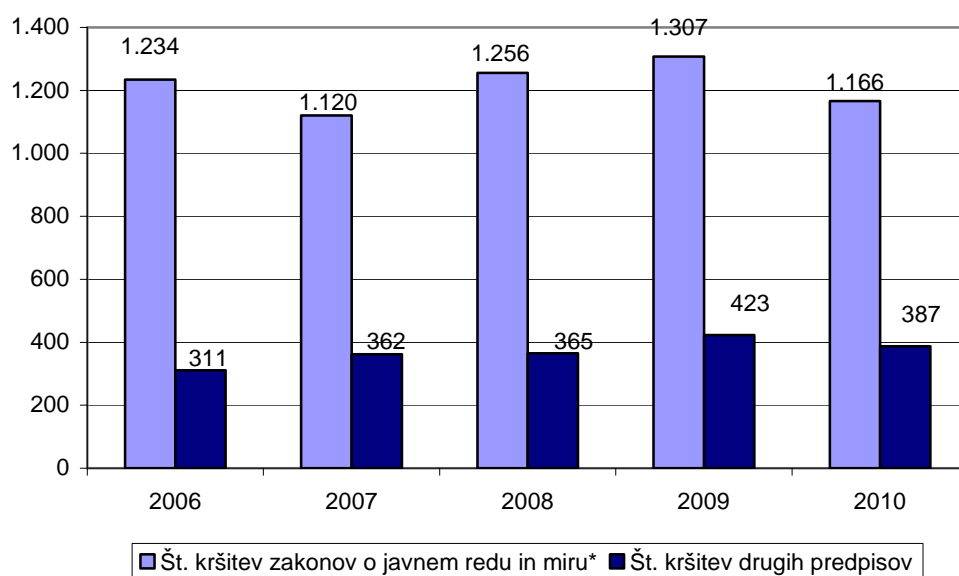
Kršitve predpisov o javnem redu

	2006	2007	2008	2009	2010
Št. kršitev zakonov o javnem redu in miru*	1.234	1.120	1.256	1.307	1.166
Št. kršitev drugih predpisov**	311	362	365	423	387
Skupaj	1.545	1.482	1.621	1.730	1.553

* Kršitve zakona o prekrških zoper javni red in mir (ZJRM) in zakona o varstvu javnega reda in miru (ZJRM-1), ki je začel veljati 21. 7. 2006.

** Kršitve zakonodaje s področja cestnega prometa niso vključene.

Kršitve predpisov o javnem redu



* Kršitve zakona o prekrških zoper javni red in mir (ZJRM) ter zakona o varstvu javnega reda in miru (ZJRM-1), ki je začel veljati 21. 7. 2006.

Kršitve predpisov o javnem redu po enotah

Enota	Št. kršitev zakona o varstvu javnega reda in miru		Porast/upad (v %)	Št. kršitev drugih predpisov*		Porast/upad (v %)	Skupaj		Porast/upad (v %)
	2009	2010		2009	2010		2009	2010	
PP Dravograd	89	124	39,3	60	35	-41,7	149	159	6,7
PP Radlje ob Dravi	309	212	-31,4	122	91	-25,4	431	303	-29,7
PP Ravne na Koroškem	477	429	-10,1	84	98	16,7	561	527	-6,1
PP Slovenj Gradec	405	381	-5,9	132	146	10,6	537	527	-1,9
PPP Slovenj Gradec	15	14	...	17	14	...	32	28	-12,5
SUP – Enota vodnikov službenih psov	12	6	...	8	3	...	20	9	...
Skupaj	1.307	1.166	-10,8	423	387	-8,5	1.730	1.553	-10,2

* Kršitve zakonodaje s področja cestnega prometa niso vključene.

Struktura kršiteljev predpisov o javnem redu

	Št. kršiteljev	
	2009	2010
Spol		
moški	1.056	964
ženski	156	139
neznani*	282	256
Starost		
od 14 do 17 let	79	74
od 18 do 24 let	286	264
od 25 do 34 let	316	266
od 35 do 44 let	218	183
od 45 do 54 let	161	153
od 55 do 64 let	110	108
65 let in več	42	55
neznana*	282	256
Državljanstvo		
slovensko	1.168	1.073
tuje	44	30
neznano*	282	256
Pravne osebe	16	20

* Zakon o prekrških (ZP-1) od 1. 1. 2005 ne dovoljuje več evidentiranja osebnih podatkov o opozorjenih osebah.

Kršitve zakona o varstvu javnega reda in miru

Kršitve	Št. kršitev		Porast/upad (v %)
	2009	2010	
Izzivanje ali spodbujanje k pretepu (6/1 ZJRM-1)	227	189	-16,7
Udarjanje (6/2 ZJRM-1)	117	108	-7,7
Pretepanje (6/3 ZJRM-1)	38	20	-47,4
Nasilje v družini (6/4 ZJRM-1 v povezavi s 6/1, 6/2 in 6/3 ZJRM-1)	162	178	9,9
Prepiranje, vpitje ali nedostojno vedenje (7/1 ZJRM-1)	305	278	-8,9
Nedostojno vedenje do uradne osebe (7/2 ZJRM-1)	114	99	-13,2
Motenje nočnega miru s hrupom (8/1 ZJRM-1)	36	21	-41,7
Povzročanje hrupa z akustičnimi aparati (8/2 ZJRM-1)	83	87	4,8
Vsiljivo ali žaljivo nadlegovanje z beračenjem na javnem kraju (9 ZJRM-1)	1	-	...
Prenočevanje na javnem kraju (10 ZJRM-1)	-	-	...
Vandalizem (16 ZJRM-1)	10	8	...
Vzbujanje nestrpnosti (20 ZJRM-1)	1	-	...
Prepoved zadrževanje mlajšim od 16 let v gostinskih obratih in na prireditvah (21/5 ZJRM-1 v povezavi 21/2 ZJRM-1)	4	1	...
Neupoštevanje odredbe uradne osebe (22/1 ZJRM-1)	153	116	-24,2
Druge kršitve	56	61	8,9
Skupaj	1.307	1.166	-10,8

Kraj kršitev zakona o varstvu javnega reda in miru

Kraj	Št. kršitev		Porast/upad (v %)
	2009	2010	
Cesta, ulica, trg	459	390	-15,0
Stanovanje	355	355	0,0
Gostinski objekt	158	146	-7,6
Javni shod, prireditev	25	37	48,0
Drug kraj	310	238	-23,2
Skupaj	1.307	1.166	-10,8

Kršitve drugih predpisov o javnem redu

Predpisi	Št. kršitev		Porast/upad (v %)
	2009	2010	
Zakon o tujcih	35	19	-45,7
Zakon o proizvodnji in prometu s prepovedanimi drogami	57	44	-22,8
Zakon o osebnih izkaznicah	3	10	...
Zakon o prijavi prebivališča	20	25	...
Zakon o zaščiti živali	48	50	4,2
Zakon o javnih zbiranjih	52	79	51,9
Zakon o nadzoru državne meje	1	-	...
Zakon o orožju	40	24	-40,0
Zakon o omejevanju porabe alkohola	75	54	-28,0
Zakon o osebnem imenu	4	11	...
Zakon o zasebnem varovanju	7	2	...
Drugi predpisi	81	69	-14,8
Skupaj	423	387	-8,5

Zaseženo in najdeno orožje

Vrsta orožja	Merska enota	Zaseženo orožje*		Najdeno orožje	
		2009	2010	2009	2010
Plinsko orožje	kos	2	2	-	-
Hladno orožje	kos	9	11	-	-
Lovsko orožje	kos	12	4	-	-
Zračno orožje	kos	4	1	-	-
Pištola	kos	3	3	1	-
Puška	kos	4	5	-	-
Drugo orožje	kos	5	3	-	4
Del orožja	kos	5	6	-	-
Bomba	kos	1	11	1	2
Ostro strelivo	kos	875	675	40	27
Lovsko strelivo	kos	60	5	17	-
Plinsko strelivo	kos	34	14	-	-
Manevrski naboj	kos	10	4	-	-
Eksploziv	g	657	4.644	-	-
Vžigalnik	kos	-	3	-	-
Vžigalna vrvica	m	2	2	-	-
Minsko-eksplozivno sredstvo	kos	-	-	-	-

* Število zaseženih kosov orožja zaradi kaznivega dejanja ali prekrška.

Dogodki, povezani z orožjem

	Št. dogodkov	
	2009	2010
Pobude za uvedbo upravnega postopka za odvzem orožja	9	5
Poškodbe z orožjem	-	-

Kršitve javnega reda in postopki policije po zakonu o prekrških

Postopki	Št. kršitev zakona o varstvu javnega reda in miru		Št. kršitev zakona o tujcih		Št. kršitev zakona o nadzoru državne meje		Št. kršitev drugih predpisov o javnem redu*		Skupaj		Porast/upad (v %)
	2009	2010	2009	2010	2009	2010	2009	2010	2009	2010	
Opozorilo	195	143	18	4	1	-	88	111	302	258	-14,6
Plačilni nalog	309	252	16	9	-	-	69	62	394	323	-18,0
Posebni plačilni nalog	646	604	-	1	-	-	16	14	662	619	-6,5
Odločba v hitrem postopku	80	103	-	5	-	-	196	152	276	260	-5,8
Obdolžilni predlog	77	64	1	-	-	-	18	29	96	93	-3,1
Predlog drugemu prekrškovnemu organu	-	-	-	-	-	-	85	83	85	83	-2,4

* Kršitve zakonodaje s področja cestnega prometa niso vključene.

Kršitve zakonodaje ter vložena pravna sredstva v hitrem postopku in predlogi za uklonilni zapor po zakonu o prekrških

Pravno sredstvo in predlog za uklonilni zapor	Št. kršitev zakona o varstvu javnega reda in miru		Št. kršitev zakona o tujcih		Št. kršitev zakona o nadzoru državne meje		Št. kršitev drugih predpisov o javnem redu*		Skupaj		Porast/upad (v %)
	2009	2010	2009	2010	2009	2010	2009	2010	2009	2010	
Zahteva za sodno varstvo zaradi izdanega plačilnega naloga	34	20	-	1	-	-	8	4	42	25	-40,5
Zahteva za sodno varstvo zaradi odločbe v hitrem postopku	29	48	-	2	-	-	45	53	74	103	39,2
Ugovor zaradi izdanega posebnega plačilnega naloga	80	111	-	-	-	-	-	-	80	111	38,8
Predlog za uklonilni zapor	33	41	-	-	-	-	52	91	85	132	55,3

* Kršitve zakonodaje s področja cestnega prometa niso vključene.

Ukrepi policistov zaradi prekrškov

Vrsta ukrepa	2009	2010
Št. pridržanih oseb*		
pridržane do 48 ur (43/2 čl. ZPol)	-	-
pridržane do 24 ur (43/1 čl. ZPol)	2	1
pridržane s privedbo (110/2 čl. ZP-1)	1	-
pridržane do stregitve (109/2 čl. ZP-1)	122	86
pridržane zaradi vožnje pod vplivom alkohola ali odklonitve strokovnega pregleda (238. b čl. ZVCP)	386	323
privedene na sodišče (110/1 čl. ZP-1)	1	-
Št. opravljenih preiskav		
hišne	9	11
osebne	2	2
Št. privedb z odredbo		
na sodišče	159	144
inšpekcijskim službam	-	1
upravnemu organu	-	-
drugim upravičencem	8	10
Št. drugih ukrepov		
neuspešne hišne preiskave**	2	3
intervencije***	1.799	1.606
prepoved približevanja dol. kraju ali osebi	69	58

* Število oseb, pridržanih zaradi prekrškov, ne glede na delovno področje (javni red, cestni promet idr.).

** Pri neuspešnih hišnih preiskavah predmeti prekrška niso bili najdeni, zato je bil predlog sodišču preklican.

*** Upoštewane so samo intervencije zaradi zaprosil za posredovanje.

Nesreče in drugi dogodki

Vrsta dogodka	2009	2010
Št. požarov	32	21
Št. delovnih nesreč	24	19
Št. samomorov	17	19
Št. poskusov samomora	35	19
Št. nesreč na smučiščih	10	21
Št. iskanj pogrešanih oseb	6	3
Št. gorskih nesreč	2	2
Št. nesreč in izrednih dogodkov v železniškem prometu	-	-
Št. nesreč v zračnem prostoru	1	2
Št. primerov onesnaženja in ogrožanja okolja	-	-
Št. utopitev	3	-
Št. nesreč na vodah	-	-

* Po določbah zakona o varnosti na smučiščih mora upravljavec smučišča obveščati policijo samo o tistih dogodkih, v katerih so bili udeleženci hudo telesno poškodovani ali so umrli. Vključene so tudi nesreče na smučiščih z lahкими telesnimi poškodbami, o katerih je bila obveščena policija.

Pomoč policije drugim upravičencem

Upravičenci	Št. pomoči	
	2009	2010
Zdravstvene ustanove	3	5
Sodišča	-	-
Inšpekcijske službe	1	2
Centri za socialno delo	-	-
Drugi upravičenci	2	1
Skupaj	6	8

ZAGOTAVLJANJE VARNOSTI CESTNEGA PROMETA

Kršitve, ugotovljene pri nadzoru cestnega prometa

Predpisi	Št. kršitev		Porast/upad (v %)
	2009	2010	
Zakon o varnosti cestnega prometa	15.983	13.370	-16,3
Zakon o delovnem času in obveznih počitkih mobilnih delavcev ter o zapisovalni opremi v cestnih prevozih	99	174	75,8
Zakon o javnih cestah	-	3	...
Zakon o obveznih zavarovanjih v prometu	-	19	...
Zakon o prevozu nevarnega blaga	4	3	...
Zakon o prevozih v cestnem prometu	-	2	...
Skupaj	16.086	13.571	-15,6

Kršitve prometne zakonodaje in postopki policije po zakonu o prekrških

Postopek	Št. kršitev		Porast/upad (v %)
	2009	2010	
Opozorilo	4.152	3.312	-20,2
Plačilni nalog	10.089	8.140	-19,3
Posebni plačilni nalog	735	815	10,9
Izdaja odločbe v hitrem postopku	126	367	191,3
Obdolžilni predlog	984	934	-5,1
Predlog drugemu prekrškovnemu organu	-	3	...

Kršitve zakonodaje ter vložena pravna sredstva v hitrem postopku in predlogi za uklonilni zapor po zakonu o prekrških

Postopek	Št. kršitev		Porast/upad (v %)
	2009	2010	
Zahteva za sodno varstvo zaradi izdanega plačilnega naloga	231	219	-5,2
Zahteva za sodno varstvo zaradi odločbe v hitrem postopku	33	102	209,1
Ugovor zaradi izdanega posebnega plačilnega naloga	48	45	-6,3
Predlog za uklonilni zapor	13	69	430,8

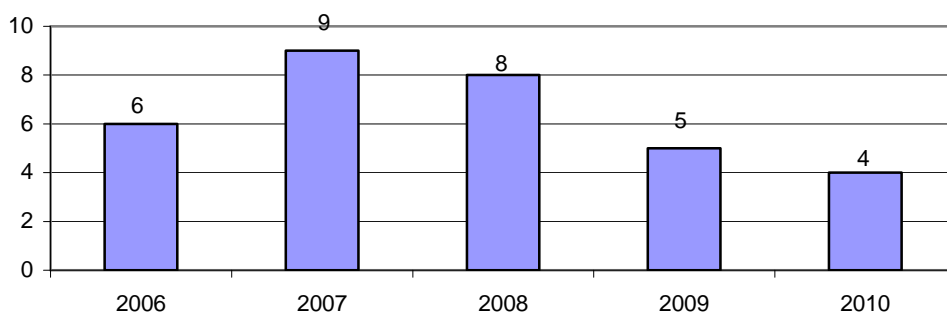
Najpogostejši ukrepi policistov pri nadzoru cestnega prometa

Vrsta ukrepa	2009	2010	Porast/upad (v %)
Št. odrejenih alkotestov	19.224	17.668	-8,1
pozitiven	868	714	-17,7
negativen	18.334	16.930	-7,7
odklonjen	21	24	...
Št. odrejenih strokovnih pregledov zaradi alkohola	47	60	27,7
pozitiven	22	23	...
negativen	18	25	...
odklonjen	5	8	...
Št. odrejenih strokovnih pregledov zaradi prepovedanih drog	62	37	-40,3
pozitiven	31	15	...
negativen	14	13	...
odklonjen	15	9	...
Št. pridržanj	391	323	-17,4
po ZVCP-1	386	323	-16,3
po ZP-1	5	-	...
Št. začasnih odvzemov vozniških dovoljenj	726	694	-4,4
Št. zasegov motornih vozil	27	56	107,4
po ZVCP-1	23	52	126,1
po ZP-1	4	4	...
Št. privedb na oddelke za prekrške na okrajnih sodiščih	-	1	...

Prometne nesreče in posledice

Leto	Prometne nesreče				Posledice		
	št. vseh nesreč	št. nesreč s smrtnim izidom	št. nesreč s telesnimi poškod.	št. nesreč z mater. škodo	št. mrtvih	št. hudo telesno poškod.	št. lahko telesno poškod.
2006	879	6	388	485	6	42	540
2007	837	8	375	454	9	34	530
2008	654	7	268	379	8	27	338
2009	582	5	259	318	5	39	321
2010	690	4	248	438	4	22	337
Porast/upad 2009/2010 (v %)	18,6	-20,0	-4,2	37,7	-20,0	-43,6	5,0

Mrtvi v prometnih nesrečah



Prometne nesreče in posledice na območju policijskih enot

Območje	Leto	Prometne nesreče				Posledice		
		št. vseh nesreč	št. nesreč s smrtnim izidom	št. nesreč s telesnimi poškod.	št. nesreč z mater. škodo	št. mrtvih	št. hudo telesno poškod.	št. lahko telesno poškod.
PP Dravograd	2009	88	2	33	53	2	11	34
	2010	97	-	32	65	-	3	44
PP Radlje ob Dravi	2009	147	-	71	76	-	10	90
	2010	163	1	68	94	1	4	90
PP Ravne na Koroškem	2009	167	-	78	89	-	7	94
	2010	195	-	67	128	-	6	88
PP Slovenj Gradec	2009	180	3	77	100	3	11	103
	2010	235	3	81	151	3	9	115
Skupaj	2009	582	5	259	318	5	39	321
	2010	690	4	248	438	4	22	337

Alkoholizirani povzročitelji prometnih nesreč in povprečna stopnja alkoholiziranosti

Nesreče	Št. vseh povzročiteljev		Št. alkoholiziranih povzročiteljev		Delež alkoholiziranih povzročiteljev (v %)		Povprečna stopnja alkohola (g/kg)	
	2009	2010	2009	2010	2009	2010	2009	2010
Smrtne	5	4	2	-	40,0	...	1,55	-
S telesno poškodbo	238	242	28	25	11,8	10,3	1,21	1,40
Z materialno škodo	288	400	35	21	12,2	5,3	1,37	1,40
Skupaj	531	646	65	46	12,2	7,1	1,31	1,40

Posledice prometnih nesreč glede na vrsto ceste

Vrsta ceste	Št. mrtvih		Št. hudo telesno poškodovanih		Št. lahko telesno poškodovanih	
	2009	2010	2009	2010	2009	2010
Avtocesta	-	-	-	-	-	-
Hitra cesta	-	-	-	-	-	-
Glavna cesta	4	3	17	10	152	187
Regionalna cesta	-	1	5	5	76	56
Lokalna cesta	-	-	8	4	33	22
Naselje z uličnim sistemom	-	-	6	1	37	38
Naselje brez uličnega sistema	1	-	3	2	20	29
Turistična cesta	-	-	-	-	3	5
Skupaj	5	4	39	22	321	337

Posledice prometnih nesreč glede na vzrok

Vzrok	Št. mrtvih		Št. hudo telesno poškodovanih		Št. lahko telesno poškodovanih	
	2009	2010	2009	2010	2009	2010
Neprilagojena hitrost	1	1	14	8	94	108
Nepravilna stran/smer	2	1	9	6	45	44
Neupoštevanje prednosti	1	-	9	1	42	58
Nepravilno prehitevanje	-	1	-	3	16	23
Nepravilni premiki z vozilom	1	-	2	1	14	15
Neustrezna varnostna razdalja	-	-	-	-	75	69
Nepravilno ravnanje pešcev	-	-	-	-	-	1

Posledice prometnih nesreč glede na vrsto udeležencev

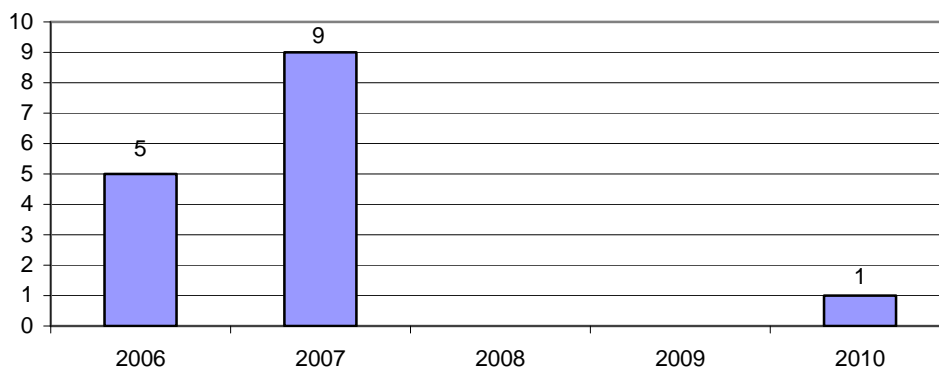
Udeleženci	Št. mrtvih		Št. hudo telesno poškodovanih		Št. lahko telesno poškodovanih	
	2009	2010	2009	2010	2009	2010
Vozniki osebnih avtomobilov	2	3	5	3	163	132
Potniki	-	-	3	1	82	89
Pešci	-	1	3	2	21	24
Vozniki motornih koles	-	-	9	6	10	15
Kolesarji	1	-	8	4	15	22
Drugi udeleženci	2	-	11	6	30	25
Skupaj	5	4	39	22	321	337

Prometne nesreče s pobegom

	Št. nesreč		Porast/upad (v %)
	2009	2010	
Vse prometne nesreče	88	72	-18,2
Prometne nesreče z mrtvimi in telesno poškodovanimi	11	7	...
Neraziskane nesreče z mrtvimi in telesno poškodovanimi	7	3	...

NADZOR DRŽAVNE MEJE IN IZVAJANJE PREDPISOV O TUJCIH

Nedovoljeni prehodi čez državno mejo



Državljanstvo oseb, obravnavanih zaradi nedovoljenega prehoda čez državno mejo

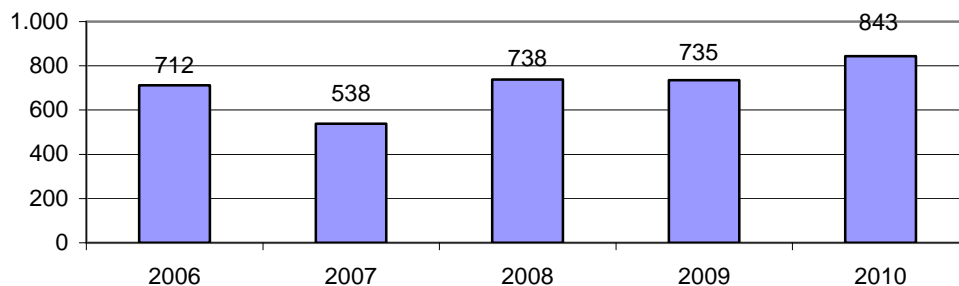
Državljanstvo	Št. oseb	
	2009	2010
Bosna in Hercegovina	-	-
Hrvaška	-	-
Slovenija	-	-
Srbija	-	1
Albanija	-	-
Kosovo	-	-
Turčija	-	-
Afganistan	-	-
Makedonija	-	-
Irak	-	-
Druge države	-	-
Skupaj	-	1

Državljanstvo oseb, obravnavanih zaradi nedovoljenega prebivanja

Državljanstvo	Št. oseb	
	2009	2010
Hrvaška	1	2
Bosna in Hercegovina	-	-
Makedonija	-	1
Srbija	-	-
Ukrajina	-	-
Kosovo	-	-
Moldavija	-	-
ZDA	-	-
Braziliya	-	-
Črna gora	-	-
Druge države	3	1
Skupaj	4	4

V SKUPNOST USMERJENO POLICIJSKO DELO

Preventivne dejavnosti



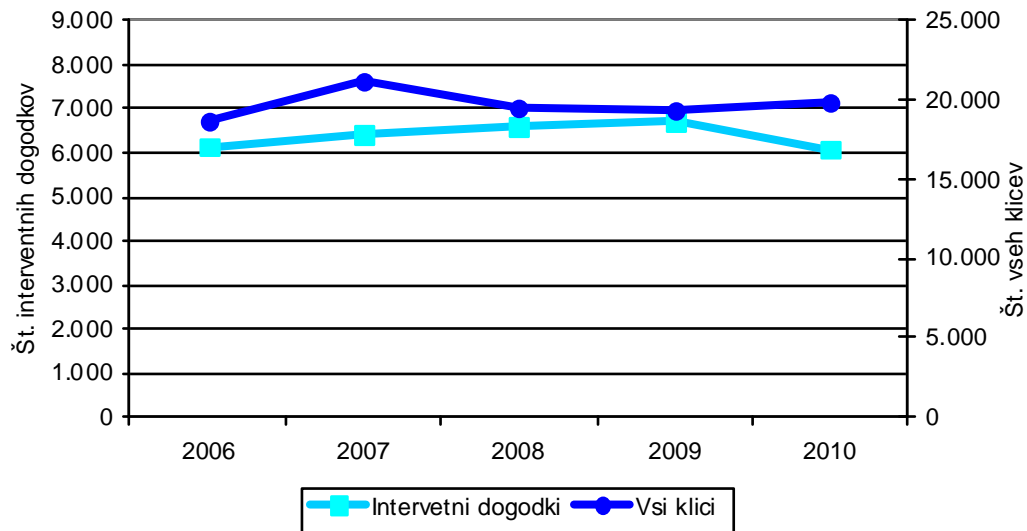
Metode preventivnega dela po področjih*

Metode preventivnega dela	Kriminaliteta		Javni red in mir		Cestni promet		Državna meja in tujci	
	2009	2010	2009	2010	2009	2010	2009	2010
Delo v policijski pisarni	-	1	1	2	4	1	-	-
Delo v posvetovalnih telesih	3	6	5	4	9	21	-	-
Izobraževanje otrok in odraslih	16	24	82	45	137	148	-	2
Izvajanje preventivnih projektov	25	32	50	66	69	102	-	-
Neformalno druženje in povezovanje	31	22	29	32	11	24	1	-
Svetovanje in opozarjanje	61	79	151	204	181	200	-	-
Skupaj	136	164	318	353	411	496	1	2

* Ena preventivna dejavnost lahko zajema več delovnih področij.

OPERATIVNO-KOMUNIKACIJSKA DEJAVNOST

Interventni klici na številko 113



Interventni klici na številko 113 po policijskih upravah

Enota	Št. vseh klicev		Št. interventnih klicev	
	2009	2010	2009	2010
PU Slovenj Gradec	19.291	19.813	6.712	6.090

Povprečni reakcijski čas policijskih patrulj po policijskih upravah

Enota	Vsi interventni klici (mm:ss)		Nujni interventni klici (mm:ss)	
	2009	2010	2009	2010
PU Slovenj Gradec	12:47	12:36	09:46	08:50

FORENZIČNA IN KRIMINALISTIČNO-TEHNIČNA DEJAVNOST

Najpogostejše preiskave nacionalnega forenzičnega laboratorija

Vrsta sledi	Zavarovane		Porast/upad (v %)
	2009	2010	
Sledi obuval	81	100	23,5
Papilarne črte	93	52	- 55,9
Sledi rokavic	8	-	...
Predmeti kot nosilci sledi	160	161	0,6
Prepovedane droge	33	18	-54,5
Oblačilo	7	14	...
Obuvalo	44	25	-43,2
Sled kolesa	9	4	...
Vlomilska orodja	10	11	...
Krogle, tulci	3	9	...
Mehanske sledi	81	44	-45,7
Steklo	28	16	-42,9
Sled barve	22	5	...
Druge sledi za kemijsko preiskavo	3	-	...
Ključavnice	15	16	...
Slina	5	3	...
Lasje	9	8	...
Kri	69	49	-29,0
Pasti za domače tatove	2	5	150,0
Biološke sledi	71	64	-9,9
Druge sledi	62	82	32,3
Skupaj	815	686	-15,8

Druge strokovna opravila pri preiskovanju kaznivih dejanj

	2009	2010	Porast/upad (v %)
Št. poligrafskih preiskav	-	3	...
Št. računalniško sestavljenih slik	12	2	...
Št. pregledov računalniških podatkov	16	-	...

Kriminalistično-tehnična opravila

	2009	2010	Porast/upad (v %)
Št. ogledov krajev kaznivih dejanj in drugih dogodkov, pri katerih so sodelovali kriminalistični tehniki	196	174	-11,2
Št. ogledov kraja kaznivih dejanj, ki so jih obravnavale enote kriminalistične policije	41	34	-17,1
Št. ogledov kraja drugih dogodkov, ki so jih obravnavale enote kriminalistične policije	10	12	...
Št. ogledov kraja kaznivih dejanj in drugih dogodkov, ki so jih obravnavale policijske postaje	145	128	-11,7
Št. oseb, ki so jih kriminalistični tehniki identificirali na podlagi sledi papilarnih črt	2	1	...
Št. predhodnih testiranj prepovedanih drog	88	73	-17,0
Št. poročil o pregledu sledi*	71	67	-5,6
Št. daktiloskopiranih oseb	124	108	-12,9
Št. odvzetih brisov ustne sluznice	100	78	-22,0

** Do leta 2009 so se evidentirala le tista poročila o pregledu sledi s pozitivno identifikacijo sledi, od leta 2010 pa se evidentirajo vsa poročila v zvezi z zavarovanimi sledmi (tudi tista, kjer ni bilo pozitivne identifikacije na podlagi sledi).*

NADZORNA DEJAVNOST

Splošni, strokovni in ponovni nadzor nad delom policijskih enot

PU	Št. nadzorov delavcev GPU nad delom PU			Št. nadzorov delavcev PU nad delom enot PU		Št. nadzorov delavcev PU nad delom PP		
	splošni	strokovni	ponovni	strokovni	ponovni	splošni	strokovni	ponovni
SG	-	-	-	-	-	-	21	2
Skupaj	-	-	-	-	-	-	21	2

Strokovni in ponovni nadzori nad delom policijskih enot po delovnih področjih

Delovno področje	Št. nadzorov nad delom enot GPU		Št. nadzorov nad delom PU		Št. nadzorov nad delom enot PU		Št. nadzorov nad delom PP		Skupaj
	strokovni	ponovni	strokovni	ponovni	strokovni	ponovni	strokovni	ponovni	
Odkrivanje in preiskovanje kriminalitete	-	-	-	-	-	-	-	-	-
Vzdrževanje javnega reda, zagotavljanje splošne varnosti ljudi in premoženja	-	-	-	-	-	-	4	-	4
Zagotavljanje varnosti cestnega prometa	-	-	-	-	-	-	-	-	-
Zagotavljanje varnosti državne meje in izvajanje predpisov o tujcih	-	-	-	-	-	-	-	-	-
Varovanje oseb in objektov	-	-	-	-	-	-	-	-	-
Preventivna dejavnost	-	-	-	-	-	-	-	-	-
Operativno obveščanje in poročanje	-	-	-	-	-	-	-	-	-
Kriminalistična tehnika	-	-	-	-	-	-	-	-	-
Pooblastila	-	-	-	-	-	-	10	2	12
Upravno poslovanje in varstvo podatkov	-	-	-	-	-	-	2	-	2
Informacijski sistem	-	-	-	-	-	-	5	-	5
Analitska dejavnost	-	-	-	-	-	-	-	-	-
Organizacijske zadeve	-	-	-	-	-	-	-	-	-
Kadrovske zadeve	-	-	-	-	-	-	-	-	-
Izobraževanje, izpopolnjevanje in usposabljanje	-	-	-	-	-	-	-	-	-
Finančno-materialno poslovanje	-	-	-	-	-	-	-	-	-
Mednarodno sodelovanje	-	-	-	-	-	-	-	-	-
Informiranje in obveščanje javnosti	-	-	-	-	-	-	-	-	-
Pritožbe, notranje preiskave in pomoč policistom	-	-	-	-	-	-	-	-	-
Priprave na izredna stanja in vojno	-	-	-	-	-	-	-	-	-
Nadzori in strokovna pomoč	-	-	-	-	-	-	-	-	-
Skupaj	-	-	-	-	-	-	21	2	23

SPREMLJANJE IZVAJANJA POLICIJSKIH POOBLASTIL IN OGROŽANJA POLICISTOV

Osebe, katerih identiteto je ugotavljala policija

Zakonska podlaga	Št. oseb		Porast/upad (v %)
	2009	2010	
Zakon o policiji	2.144	2.667	24,4

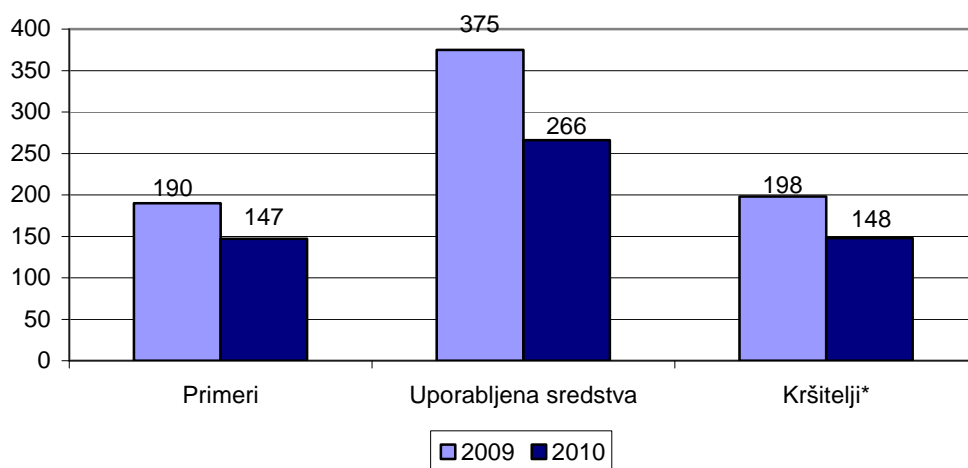
Osebe, privedene na sodišče zaradi postopka o kaznivem dejanju ali prekršku

	Št. oseb		Porast/upad (v %)
	2009	2010	
Osumljenci kaznivih dejanj	-	1	...
Storilci prekrškov	1	1	...
Skupaj	1	2	...

Osebe, pridržane po zakonu o policiji, zakonu o prekrških in zakonu o kazenskem postopku ter zadržane po zakonu o nadzoru državne meje

Čas pridržanja ali zadržanja	Št. oseb		Porast/upad (v %)
	2009	2010	
do 24 ur (43/1 ZPol)	2	1	...
do 48 ur (43/2 ZPol)	-	-	...
do 12 ur (109/2 ZP-1)	122	86	-29,5
do 12 ur (110/2 ZP-1)	1	-	...
od 6 do 12 ur (ZVCP-1)	386	323	-16,3
do 48 ur (32.čl. ZNDM)	-	1	...
do 6 ur (157/2 čl. ZKP)	36	31	-13,9
do 48 ur (157/2 čl. ZKP)	41	40	-2,4
Skupaj	588	482	-18,0

Uporaba prisilnih sredstev



* Osebe, zoper katere so bila uporabljena prisilna sredstva.

Uporaba prisilnih sredstev in opozorilnega strela

Vrsta prisilnega sredstva	2009	2010
Sredstva za vklepanje in vezanje	173	122
Plinski razpršilec	27	20
Fizična sila	175	123
Palica	-	1
Plinska in druga sredstva za pasivizacijo	-	-
Vodni curek	-	-
Konjenica	-	-
Posebna motorna vozila	-	-
Službeni pes	-	-
Sred. za prisilno ustavljanje prevoznih sredstev	-	-
Strelno orožje	-	-
Opozorilni strel	-	-
Skupaj	375	266

Uporaba posameznih vrst prisilnih sredstev in opozorilnega strela po enotah

	SV*	PR	FS	PAL	PS	VC	KON	PMV	SP	PUV	SO	OS	Skupaj
PP Dravograd	20	1	19	1	-	-	-	-	-	-	-	-	41
PP Radlje ob Dravi	22	-	14	-	-	-	-	-	-	-	-	-	36
PP Ravne na Koroškem	52	15	37	-	-	-	-	-	-	-	-	-	104
PP Slovenj Gradec	16	1	42	-	-	-	-	-	-	-	-	-	59
PPP Slovenj Gradec	4	1	7	-	-	-	-	-	-	-	-	-	12
SKP PU Slovenj Gradec	1	-	-	-	-	-	-	-	-	-	-	-	1
SUP – Enota vodnikov službenih psov PU Slovenj Gradec	7	2	2	-	-	-	-	-	-	-	-	-	11
PU Slovenj Gradec	-	-	2	-	-	-	-	-	-	-	-	-	2
Skupaj	122	20	123	1	-	-	-	-	-	-	-	-	266

* SV - sredstva za vklepanje in vezanje, PR - plinski razpršilec, FS - fizična sila, PAL - palica, PS – plinska in druga sredstva za pasivizacijo, VC – vodni curek, KON - konjenica, PMV – posebna motorna vozila, SP - službeni pes, PUV - prisilno ustavljanje prevoznih sredstev, SO - strelno orožje, OS - opozorilni strel.

Posledice uporabe prisilnih sredstev pri policistih in kršiteljih

	Št. policistov		Št. kršiteljev*	
	2009	2010	2009	2010
Vidni zunanji znaki**	-	-	41	25
Lahka telesna poškodba	4	4	7	2
Huda telesna poškodba	-	-	-	-
Posebno huda telesna poškodba	-	-	-	-
Smrt	-	-	-	-
Skupaj	4	4	48	27

* Osebe, zoper katere so policisti uporabili prisilna sredstva.

** Praska, odrgnina ali druga manjša površinska poškodba.

Grožnje policistom

Stopnja ogroženosti	Št. groženj	
	2009	2010
Majhna	7	7
Velika	-	3
Zelo velika	-	-
Skupaj	7	10

Napadi na policiste

	2009	2010	Porast/upad (v %)
Št. kaznivih dejanj (299, 300, 301 in 302 čl. KZ)	19	18	...
Št. napadenih policistov	19	18	...

REŠEVANJE PRITOŽB

Pritožbe zoper policiste

	2009	2010	Porast/upad (v %)
Št. sprejetih pritožb	38	23	-39,5
nerešene pritožbe	2	1	...
rešene pritožbe	36	22	-38,9
Št. pritožb, ki jih je obravnaval vodja organizacijske enote	23	9	...
uspešno zaključen postopek	18	7	...
neuspešno zaključen postopek	5	2	...
delež neuspešno zaključenih (v %)	21,7	22,2	...
ravnanje, skladno s predpisi	21	9	...
ravnanje, neskladno s predpisi	2	-	...
delež ravnanj, neskladnih s predpisi (v %)	8,7	-	...
ni ocene	-	-	...
Št. zavrženih pritožb	1	1	...
Št. pritožb s predčasno zaključenim postopkom	7	9	...
Št. pritožb, obravnavanih na seji senata	10	5	...
neuspešno zaključen postopek pri vodji organizacijske enote	5	2	...
sum storitve kaznivega dejanja	5	3	...
utemeljene	-	-	...
neutemeljene	10	5	...
delež utemeljenih (v %)	-	-	...
ni ocene	-	-	...

*Pritožbe zoper policiste po delovnih področjih**

	Kriminaliteta		Javni red in mir		Cestni promet		Državna meja in tujci		Drugi dogodki	
	2009	2010	2009	2010	2009	2010	2009	2010	2009	2010
Št. sprejetih pritožb	7	9	16	12	37	17	-	-	1	1
nerešene pritožbe	-	-	3	-	-	2	-	-	-	-
rešene pritožbe	7	9	13	12	37	15	-	-	1	1
Št. pritožb, ki jih je obravnaval vodja organizacijske enote	4	4	6	1	22	8	-	-	-	-
ravnanje, skladno s predpisi	4	4	6	1	20	8	-	-	-	-
ravnanje, neskladno s predpisi	-	-	-	-	2	-	-	-	-	-
delež ravnanj, neskladnih s predpisi (v %)	-	-	-	-	9,1	-	-	-	-	-
ni ocene	-	-	-	-	-	-	-	-	-	-
Št. zavrženih pritožb	-	-	-	-	1	-	-	-	-	1
Št. pritožb s predčasno zaključenim postopkom	-	-	2	8	10	7	-	-	1	-
Št. pritožb, obravnavanih na seji senata	3	9	5	3	10	-	-	-	-	-
utemeljene	-	-	-	-	-	-	-	-	-	-
neutemeljene	3	9	5	3	10	-	-	-	-	-
delež utemeljenih (v %)	-	-	-	-	-	-	-	-	-	-
ni ocene	-	-	-	-	-	-	-	-	-	-

* Ker se lahko posamezna pritožba nanaša na več delovnih področij, je seštevek števila pritožb po delovnih področjih praviloma večji od števila obravnavanih pritožb.

*Pritožbeni razlogi**

	Uporaba pooblastil		Uporaba prisilnih sredstev		Drugi razlogi		Skupaj	
	2009	2010	2009	2010	2009	2010	2009	2010
Št. pritožb, ki jih je obravnaval vodja organizacijske enote	26	9	7	-	43	12	76	21
ravnanje, skladno s predpisi	24	9	7	-	38	12	69	21
ravnanje, neskladno s predpisi	2	-	-	-	5	-	7	-
delež ravnanj, neskladnih s predpisi (v %)	7,7	-	-	-	11,6	-	9,2	-
ni ocene	-	-	-	-	-	-	-	-
Št. pritožb, obravnavanih na seji senata	13	8	9	4	14	10	36	22
utemeljene	-	-	-	-	-	-	-	-
neutemeljene	13	8	9	4	14	10	36	22
delež utemeljenih (v %)	-	-	-	-	-	-	-	-
ni ocene	-	-	-	-	-	-	-	-

* Ker lahko posamezna pritožba vsebuje več pritožbenih razlogov, je število pritožbenih razlogov praviloma večje od števila obravnavanih pritožb.

NOTRANJE PREISKAVE

Prijavljena in odkrita kazniva dejanja uradnih oseb policije, odstopljena v obravnavo vrhovnemu državnemu tožilstvu, in osumljene uradne osebe po enotah

Enota	Št. prijavljenih in odkritih kaznivih dejanj		Št. osumljenih uradnih oseb	
	2009	2010	2009	2010
PP Dravograd	-	-	-	-
PP Radlje ob Dravi	-	-	-	-
PP Ravne na Koroškem	-	-	-	-
PP Slovenj Gradec	-	-	-	-
PPP Slovenj Gradec	-	-	-	-
SKP PU Slovenj Gradec	1	-	-	-
SUP – Enota vodnikov službenih psov	-	-	-	-
SUP PU Slovenj Gradec	-	-	-	-
SD PU Slovenj Gradec	7	-	12	-
Skupaj	8	-	12	-

INFORMACIJSKA IN TELEKOMUNIKACIJSKA DEJAVNOST

Računalniška oprema po enotah

Enota	Delovne postaje		Tiskalniki	
	2009	2010	2009	2010
Skupaj NOE PU	110	129	42	47
PP Dravograd	19	20	13	12
PP Radlje ob Dravi	15	18	8	9
PP Ravne na Koroškem	17	17	16	14
PP Slovenj Gradec	18	20	8	8
PPP Slovenj Gradec	10	12	8	7
Skupaj PP	79	87	53	50
Skupaj PU	189	216	95	97

Radijske postaje po enotah

Enota	Avtomobilske postaje		Motorske postaje		Fiksne postaje		Ročne postaje	
	2009	2010	2009	2010	2009	2010	2009	2010
Skupaj NOE PU	73	67	-	-	25	25	126	171
PP Dravograd	7	5	-	-	2	2	9	10
PP Radlje ob Dravi	6	7	-	-	4	4	12	8
PP Ravne na Koroškem	9	9	-	-	2	2	13	8
PP Slovenj Gradec	7	8	-	-	3	3	13	18
PPP Slovenj Gradec	3	8	3	3	-	-	13	10
Skupaj PP	32	37	3	3	11	11	60	54
Skupaj PU	105	104	3	3	36	36	186	225

Aparati GSM in vmesniki po enotah

Enota	aparati GSM		vmesniki GSM	
	2009	2010	2009	2010
Skupaj NOE PU	24	27	11	11
PP Dravograd	2	1	2	1
PP Radlje ob Dravi	2	1	2	3
PP Ravne na Koroškem	1	1	2	1
PP Slovenj Gradec	1	1	-	-
PPP Slovenj Gradec	1	2	-	-
Skupaj PP	7	6	6	5
Skupaj PU	31	33	17	16

KADROVSKE IN ORGANIZACIJSKE ZADEVE

Sistemizirana in zasedena delovna mesta po enotah

Enota	Št. sistemiziranih delovnih mest				Št. zasedenih delovnih mest			
	uniform. policisti	neuniform. policisti	delavci brez statusa policista	skupaj	uniform. policisti	neuniform. policisti	delavci brez statusa policista	skupaj
Vodstvo PU	1	1	1	3	1	1	1	3
SD	-	4	1	5	-	4	1	5
SUP	15	-	1	16	11	-	1	12
SKP	-	21	2	23	-	19	2	21
SOP	-	6	18	24	-	6	16	22
OKC	3	16	-	19	3	15	-	18
Skupaj PU	19	48	23	90	15	45	21	81
PP Dravograd	20	-	3	23	16	-	3	19
PP Radlje ob Dravi	25	-	4	29	23	-	4	27
PP Ravne na Koroškem	34	-	5	39	32	-	5	37
PP Slovenj Gradec	34	-	4	38	31	-	4	35
PPP Slovenj Gradec	23	-	3	26	18	-	3	21
Skupaj PP	136	-	19	155	120	-	19	139
Skupaj PU	155	48	42	245	135	45	40	220

Disciplinski ukrepi po enotah

	PU Slovenj Gradec	Skupaj
Uvedeni disciplinski postopki	-	-
dokončne odločitve	-	-
opomin	-	-
denarna kazen – lažja	-	-
denarna kazen – težja	-	-
ustavitev postopka	-	-
Opozorila pred redno odpovedjo	-	-
Izredna odpoved	1	1
Redna odpoved	-	-

FINANČNO-MATERIALNE ZADEVE

Prevozna sredstva

	Št. vozil	
	2009	2010
Št. najetih belo-modrih vozil	11	11
Št. najetih osebnih civilnih patroljnih vozil	3	3
Št. najetih terenskih vozil za UVZ GPU	-	-
Št. najetih vozil za enoto na sklic	1	1
Št. najetih terenskih vozil	-	-
Št. najetih intervencijskih vozil	4	4
Št. prevoznih sredstev v lasti policije	62	57
Skupaj	81	76

Povprečna starost prevoznih sredstev

	2009 (v letih)	2010 (v letih)	Kriterij izločitve (v letih)
Št. vseh prevoznih sredstev	5,00	6,15	izločitev 22 vozil
intervencijska vozila	4,50	6,00	8 let – 2 vozili
motorna kolesa	5,50	6,50	8 let – 3 vozila
osebna civilna vozila	5,15	5,57	8 let – 6 vozil
osebna patroljna vozila	6,56	6,71	6 let – 11 vozil
terenska vozila	4,75	6,00	-
dostavna in tovorna vozila	3,50	4,50	-

Stanovanja po enotah

Enota	Št. službenih stanovanj	Št. nezasedenih službenih stanovanj*	Št. neprofitnih stanovanj
PU Slovenj Gradec	23	6	4
Skupaj	23	6	4

*Nezasedena stanovanja v postopku dodelitve, prodaje ali prekategorizacije niso upoštevana.

Zasedenost samskih sob po enotah

Enota	Št. ležišč	Št. zasedenih ležišč	Delež zasedenih ležišč (v %)
PU Slovenj Gradec	1	1	100,0
Skupaj	1	1	100,0

ODNOSI Z JAVNOSTJO

Delo na področju odnosov z javnostjo

	2009	2010	Porast/upad (v %)
Št. tiskovnih konferenc, kratkih sestankov in foto terminov	19	16	...
Št. sporočil, obvestil in informacij za javnost	339	718	...
Št. pisnih in ustnih odgovorov na vprašanja novinarjev	162	264	63,0
Št. pisnih in ustnih odgovorov na vprašanja državljanov	49	91	85,7
Št. popravkov na prispevke v medijih	1	2	...

DEJAVNOST POSEBNIH POLICIJSKIH ENOT

Dejavnosti enot na sklic

Enota	2009						2010					
	št. sklicev za naloge na območju iste PU			št. sklicev za naloge na območju druge PU			št. sklicev za naloge na območju iste PU			št. sklicev za naloge na območju druge PU		
	PPE I	PPE II	PPE III	PPE I	PPE II	PPE III	PPE I	PPE II	PPE III	PPE I	PPE II	PPE III
PU S. Gradec	-	1	3	2	3	-	2	-	9	-	3	-
Skupaj	-	1	3	2	3	-	2	-	9	-	3	-

Službeni psi in konji

	2009	2010
Št. psov za splošno uporabo	4	4
Št. psov za specialistično uporabo	2	2
Št. konjev	-	-