

Republika Slovenija
MINISTRSTVO ZA NOTRANJE ZADEVE
POLICIJA
POLICIJSKA UPRAVA SLOVENJ GRADEC

**POROČILO O DELU POLICIJSKE UPRAVE
SLOVENJ GRADEC V PRVEM POLLETJU 2008**

Slovenj Gradec, avgust 2008

VSEBINA

1	ZNAČILNOSTI DELA POLICIJE V PRVEM POLLETJU 2008	3
2	DELO PO POSAMEZNIH DELOVNIH PODROČJIH	3
2.1	TEMELJNE DEJAVNOSTI	4
2.1.1	Preprečevanje, odkrivanje in preiskovanje kriminalitete	4
2.1.2	Vzdrževanje javnega reda in zagotavljanje splošne varnosti ljudi in premoženja ..	5
2.1.3	Zagotavljanje varnosti cestnega prometa	5
2.1.4	Nadzor državne meje in izvajanje predpisov o tujcih	6
2.2	DRUGE DEJAVNOSTI	6
2.2.1	V skupnost usmerjeno policijsko delo	7
2.2.2	Operativno-komunikacijska dejavnost	7
2.2.3	Forenzična in kriminalističnotehnična dejavnost.....	8
2.2.4	Analitska dejavnost.....	8
2.2.5	Nadzorna dejavnost.....	8
2.2.6	Spremljanje izvajanja policijskih pooblastil in ogrožanja policistov	8
2.2.7	Reševanje pritožb	9
2.2.8	Notranje preiskave	9
2.2.9	Informacijska in telekomunikacijska dejavnost	9
2.2.10	Kadrovske in organizacijske zadeve.....	10
2.2.11	Izobraževanje, izpopolnjevanje in usposabljanje	10
2.2.12	Finančno-materialne zadeve	10
2.2.13	Mednarodno sodelovanje	11
2.2.14	Odnosi z javnostmi	11
2.2.15	Dejavnost specializiranih policijskih enot.....	11

1 ZNAČILNOSTI DELA POLICIJE V PRVEM POLLETJU LETA 2008

Na področju preprečevanja, odkrivanja in preiskovanja kriminalitete je beležen porast kaznivih dejanj, beležimo tudi rahel padec raziskanosti. Preiskana so bila vsa hujša kazniva dejanja zoper življenje in telo, zoper spolno nedotakljivost, zoper človekovo zdravje ter JRM, zoper zakonsko zvezo, družino in mladino. V cilju povečanja preiskanosti težjih oblik kriminalitete smo razširili katalog kjer je obvezno vključevanje kriminalističnih tehnikov pri ogledih krajev kaznivih dejanj. Posledica tega je bilo povečanje udeležbe kriminalističnih tehnikov pri ogledih krajev kaznivih dejanj in s tem povečanje zavarovanih sledov. Na področju gospodarske kriminalitete se gostijo zadeve na področju finančne in računalniške kriminalitete (pregledi in zasegi). Prav tako sledimo strateškim ciljem policije za obdobje 2008-2012 in strategiji boja proti gospodarskemu kriminalu. Uspelo nam je poglobiti stike z institucijami, ki nam pri tem v skladu s svojimi pooblastili pomagajo. Predvsem smo poglobili sodelovanje s pristojnim davčnim uradom.

Z načrtovanjem učinkovitega delovanja policije smo dosegli strateški cilj uspešnega in učinkovitega vzdrževanja javnega reda in lastni prioritetni cilj povečanja preventivnih in represivnih aktivnosti, na varnostno obremenjenih območjih. Posebno pozornost smo namenili pojavom nasilja v družini, drugim oblikam nasilja, vandalizma in aktivno sodelovali pri razvijanju partnerskih odnosov z lokalno skupnostjo za zagotavljanje javnega reda in miru. Beležimo porast ugotovljenih in obravnavanih kršitev s področja predpisov o javnem redu in s področja kršitev zakonov o JRM. Posebno pozornost smo namenili varovanju človekovih pravic in svoboščin, strokovnosti in zakonitosti v vseh policijskih postopkih, zagotavljanju ustrezne varnosti na javnih shodih in prireditvah ter obravnavanju vseh oblik družinskega nasilja.

Nadzore v cestnem prometu smo usmerjali v omejevanje hitrosti vožnje, preprečevanje vožnje pod vplivom alkohola, opozarjanje na uporabo varnostnega pasu, varnost pešcev ter voznikov enoslednih vozil. S ciljem zagotavljanja visoke ravni prometne varnosti, so vodstva na vseh ravneh vodenja skrbela za ustrezne kontakte in medsebojno izmenjavo potrebnih podatkov ter izkušenj s predstavniki drugih državnih organov (državnim tožilstvom, sodiščem, PIRS, DRSC, cestnim podjetjem in drugimi).

Glede na veljavno sistemizacijo delovnih mest v policiji je na PU Slovenj Gradec skupaj sistemiziranih 243 delovnih mest. Od tega števila je dejansko zasedenih 229 delovnih mest, kar pomeni, da trenutna zasedenost delovnih mest znaša 94,2 %. Ves čas smo spremljali kadrovsko problematiko v posameznih policijskih enotah in z začasnimi odločbami napotili policiste v tiste policijske enote, kjer je bilo to nujno potrebno.

Primerjave podatkov zadnjih pet let kažejo na vsakoletno povečevanje klicev na interventno številko 113. Kljub povečanju števila obravnavanih interventnih dogodkov smo uspeli obnoviti ugoden odzivni (reakcijski) čas na klice ljudi, kar potrjuje kvalitetno delo na področju interventne dejavnosti policije na Koroškem.

Zaradi ukinitve mejnih prehodov smo v začetku leta poskrbeli za izpraznitev objektov in uredili vse potrebno z našo opremo v teh objektih. Skrbimo za minimalno vzdrževanje zgradb, da ne bi nastajala gospodarska oziroma materialna škoda, ter za plačevanje obratovalnih stroškov na bivših mejnih prehodih, do novih navodil GPU.

Še vedno se srečujemo s slabimi prostorskimi razmerami na PP Radlje od Dravi, PP Slovenj Gradec, PPP Slovenj Gradec in v sami PU Slovenj Gradec.

2 DELO PO POSAMEZNIH DELOVNIH PODROČJIH

2.1 TEMELJNE DEJAVNOSTI

2.1.1 Preprečevanje, odkrivanje in preiskovanje kriminalitete

Skupno število kaznivih dejanj se je povečalo za 1,9 %. Tako smo obravnavali 640 (628) kaznivih dejanj. Preiskanih je bilo 423 (439) kaznivih dejanj ali 66,1 % (69,9 %) kaznivih dejanj. Poleg kazenskih ovadb smo na Okrožno državno tožilstvo podali 130 (121) poročil, ko na podlagi zbranih obvestil ni bilo podlage za podajo kazenske ovadbe.

Evidentirali smo 644 (641) oškodovancev.

Materialna škoda kot posledica storitev kaznivih dejanj je večja in sicer je nastalo za 1.701,38 tisoč € (682,65 tisoč €) materialne škode.

Na področju **splošne kriminalitete** smo obravnavali 591 (563) kaznivih dejanj ali za 5,0 % več. Od tega smo jih preiskali enako število kot v preteklem letu in sicer 376 (376), preiskana pa so 63,6 % (66,8 %). Škoda, povzročena s kaznivimi dejanji splošne kriminalitete je večja in je znašala 607,54 tisoč € (292,14 tisoč €).

Kazniva dejanja zoper življenje in telo so v upadu za 20,8 % in sicer smo obravnavali 61 (77) tovrstnih kaznivih dejanj. Vzrok zmanjšanja pa je zmanjšanje kaznivih dejanj lahkih telesnih poškodb – 59 (69). Kaznivi dejanji umora ali poskusa umora nismo obravnavali.

Kazniva dejanja zoper spolno nedotakljivost so v porastu. Obravnavali in raziskali smo 5 (4) tovrstnih kaznivih dejanj. Tri kazniva dejanja se nanašajo na kaznivo dejanje prikazovanje in izdelava pornografskega gradiva, dve pa na spolni napad na osebo, mlajšo od petnajst let.

Kazniva dejanja zoper premoženje so v porastu za 10,8 %, saj smo jih obravnavali 380 (343), raziskanost je 49,5 % (49,0 %). Problematično je, ker se nam je število vlomov povečalo iz 72 na 88, raziskanost pa se je kljub temu povečala iz 23,6 % na 47,7 %.

Na področju **mladoletniške kriminalitete** smo podali 38 (35) kazenskih ovadb. Glede kaznivih dejanj mladoletnikov najbolj izstopajo kazniva dejanja zoper premoženje in sicer velike tatvine - 14 (2) in poškodovanje tuje stvari - 8 (5).

Zaključenih je bilo 49 kaznivih dejanj iz področja **gospodarske kriminalitete** kar znaša 7,2 % (10,4 %) v celotni strukturi obravnavanih kaznivih dejanj oziroma za 16 kaznivih dejanj manj kot v preteklem letu. Raziskanost je bila 95,9 %. Podanih je bilo 22 (17) poročil po 10. odstavku 148. člena ZKP.

V upadu so kazniva dejanja goljufije (poslovne), zloraba položaja ali pravic, v porastu so kazniva dejanja poneverbe – 5 (4) in davčne zatajitve – 4 (0). V preiskavi je bila zloraba položaja ali pravic v zvezi oškodovanja podjetja v višini 23 MIO €, katera je bila zaključena v prvih dneh meseca julija.

V tem obdobju beležimo povečano število pregledov računalniške in sicer 10, v zaključni fazi pa sta še 2 pregleda in izdelava analiz, kar pomeni dodatno angažiranje operative na tem področju.

S področja prepovedanih drog smo v polletju obravnavali 22 (9) kaznivih dejanj.

Zaznali smo povečanje vnovčitev ponarejenih bankovcev in kovancev evrov, beležimo 15 kaznivih dejanj, od tega je bilo vnovčenih 13 bankovcev in 2 kovanca. Raziskali smo eno kaznivo dejanje.

2.1.2 Vzdrževanje javnega reda in zagotavljanje splošne varnosti ljudi in premoženja

Obravnavali smo 639 (511) kršitev predpisov o javnem redu ali 25 % več kot v primerjalnem obdobju. Kršitev drugih predpisov o javnem redu smo obravnavali 185 (175) ali za 5,7 % več in podali 33 (31) predlogov drugim prekrškovnim organom. Med kršitvami drugih predpisov o javnem redu je bilo največ kršitev s področja Zakona o prijavi prebivališča 29 (14) in Zakona o javnih zbiranjih 29 (13), Zakona o zaščiti živali 19 (19), Zakona o omejevanju uporabe alkohola 18 (19), Zakona o tujcih 16 (6) in Zakona o orožju 10 (4). Kljub porastu ugotovljenih kršitev drugih predpisov, beležimo upad ugotovljenih kršitev s področja Zakona o proizvodnji in prometu s prepovedanimi drogami in Zakona o omejevanju alkohola, kar gotovo ni odraz dejanskega stanja. Ugotavljamo, da problematika povezana s prepovedanimi drogami ni v upadanju kakor tudi ne število kršiteljev, ki so kršili predpise o javnem redu pod vplivom alkohola. Tako bomo v drugi polovici leta navedeni problematiki posvetili posebno pozornost s ciljem učinkovitega ugotavljanja, ukrepanja in preprečevanja tovrstnih kršitev.

Množičnih kršitev (v katerih bi bilo hkrati aktivnih 5 ali več kršiteljev) nismo obravnavali. Kršitve so bile najpogostejše na cestah, ulicah in trgih 245 (189), sledijo kršitve v stanovanjih 160 (144) in v gostinskih objektih 84 (76), na javnih zbiranjih smo obravnavali 7 (11) kršitev.

Policijskim enotam je bilo prijavljenih 332 (310) javnih zbiranj od tega je bilo prijavljenih 328 (308) javnih prireditelj in 4 (2) javni shodi. Obravnavali smo 29 (13) kršitev Zakona o javnih zbiranjih, na javnih zbiranjih pa smo obravnavali 7 (11) kršitev ZJRM-1. Dejavnosti v zvezi s protestnimi shodi nismo izvajali.

Obravnavali smo 70 (86) ali 19 % manj dogodkov, v katerih je 10 (15) oseb umrlo, 19 (17) je bilo hudo telesno poškodovanih in 5 (4) lahko telesno poškodovanih. Največ oseb je umrlo v samomorih 8 (9). Pomoč drugim upravičencem (asistence) smo nudili v 1 (2) primeru. Opravilo smo tudi 123 (178) privedb na podlagi odredb pristojnih organov.

Izvedli smo 1 skupni sestanek z zasebno varnostnimi službami, ki izvajajo naloge varovanja na območju PU in izvedli 1 poostren nadzor nad izvajanjem Zakona o zasebnem varovanju. Kršitev po ZzasV nismo obravnavali.

2.1.3 Zagotavljanje varnosti cestnega prometa

Na cestah na območju PU Slovenj Gradec smo obravnavali 335 (404) ali 17,1 % manj prometnih nesreč. Te prometne nesreče predstavljajo 2,8 % (2,6 %) prometnih nesreč, obravnavanih v Sloveniji. V prometnih nesrečah so umrle 3 (7) osebe, 11 (14) oseb je bilo hudo in 162 (282) oseb lahko telesno poškodovanih. Povprečna stopnja alkoholiziranosti povzročiteljev je bila 1,28 (1,42) g alkohola na kg krvi. Obravnavali smo 46 (41) prometnih nesreč s pobegom, kar je 12,2 % več kot v primerjalnem obdobju. Preizkus alkoholiziranosti z alkotestom smo odredili v 8.258 (9.809) primerih, kar je za 15,8 % manj kot leta 2007. Alkotest je bil pozitiven v 537 (615) primerih. V zvezi z ugotovljenimi kršitvami cestno prometnih predpisov smo podali 582 (720) obdolžilnih predlogov, zoper 16 (14) kršiteljev uvedli hitri postopek, izrekli 5.282 (5.243) glob in 1.975 (3.815) kršiteljev opozorili.

Posebna pozornost nadzora cestnega prometa je bila usmerjena v odsek glavne ceste Dravograd – Slovenj Gradec (odsek 1.258) in Slovenj Gradec – Mislinja (odsek 1.259), kjer

so se v preteklosti pripetile najhujše prometne nesreče. Na navedenem delu glavne ceste se je promet umiril, saj na teh odsekih nismo beležili prometne nesreče s smrtnim izidom.

Na področju nadzora vozil za prevoz nevarnega blaga so policisti opravili 4 (3) nadzore. Nismo obravnavali prometne nesreče z udeležbo vozila za prevoz nevarnega blaga. Opravili smo 10 asistenc dela podjetju CESTEL d.o.o., ki je pooblaščen za izvajanje kontrole osnih obremenitev tovornih vozil. Sodelovali smo pri zavarovanju 8 izrednih prevozov, pri katerih je širina vozila presegala 4 metre, ter v primerih, ko je bilo treba na posameznih delih poti ustaviti promet.

S problematiko pretočnosti smo se srečevali predvsem ob prireditvah na cesti, v primerih odprtih delovišč na cestah in dnevnih gostitvah.

2.1.4 Nadzor državne meje in izvajanje predpisov o tujcih

Policijska uprava je s policijskimi enotami zagotavljala varnost notranje Schengenske meje z Republiko Avstrijo in zakonit nadzor nad bivanjem, zaposlovanjem ter zadrževanjem tujcev na njenem območju. Na ugodne varnostne razmere so vplivali odlični odnosi s sosednjimi varnostnimi organi. Na lokalnem nivoju so se komandirji mesečno sestajali in skupaj načrtovali mešane patrulje. Ugodne varnostne razmere so bile zabeležene kljub večjemu številu prihodov tujcev na območje Koroške zaradi zaposlitve.

Policijske enote so izvajale naloge po akciji »Prehod« in »Migrant« z redno obliko dela in poostreno, vendar izstopajočih, masovnih kršitev, tujske problematike nismo odkrivali.

Mejnih incidentov niso obravnavali, prav tako pa od tujih varnostnih organov, na podlagi mednarodnih sporazumov o vračanju oseb, nismo sprejeli nobene osebe.

2.2 DRUGE DEJAVNOSTI

2.2.1 V skupnost usmerjeno policijsko delo

Zaključili smo z izvajanjem preventivnega projekta »POLICIST LEON SVETUJE« (SKUPAJ ZA VARNOST – OTROCI SO NAŠA PRIHODNOST), katerega glavni vsebinski cilji so (izboljšanje varnosti otrok na različnih področjih, seznanitev otrok z nasveti o samozaščitnem vedenju, z načrtovanim pristopom k ciljnim problemom in skupinam otroke pritegniti k spoštovanju pravil na različnih področjih, v obravnavanje in iskanje rešitev v konkretnih situacijah, s katerimi se soočajo otroci, vključiti policiste, starše in učitelje...) in organizacijski (dvigniti nivo kvalitete dela policije na področju preventive v osnovnih šolah, poenotiti vsebine, gradiva in metode dela na področju preventive v osnovnih šolah, racionalizacija dela, okrepitev partnerskega odnosa policija – otroci – starši - učitelji – lokalna skupnost, povečanje prepoznavnosti vodij policijskih okolišev). Izdelali smo zaključno poročilo s prikazom rezultatov ankete in ugotovili, da je projekt v celoti uspel in dosegel svoj namen. Tako bomo s projektom nadaljevali tudi v šolskem letu 2008/2009.

Opravili smo več različnih preventivnih dejavnosti (delo v posvetovalnih telesih, izobraževanje otrok in odraslih, svetovanje in opozarjanje...) na področju kriminalitete 101 (83), področju javnega reda 220 (182) in področju cestnega prometa 263 (163).

2.2.2 Operativno-komunikacijska dejavnost

Interventna dejavnost

Varnostna problematika je bila v rahlem porastu, kar kažejo podatki povečanega števila 3.216 (3.103) obravnavanih interventnih dogodkov in opravljenih napotitev policijskih patrolj ter opravljenih obveščanj pristojnih služb in posameznikov. Pozitivno so izstopali podatki občutno povečanega števila 137 (111) prejetih prijav kaznivih dejanj na številki 113, kar potrjuje njeno prepoznavnost in zaupanje prebivalcev Koroške v policijski sistem. Kljub zmanjšanju kadra po vstopu Slovenije v schengenski prostor, smo uspeli ohraniti ugoden reakcijski čas 9:04 (9:13) na nujne klice ljudi. Opisano potrjuje kvalitetno opravljeno delo na področju interventne dejavnosti. S tem smo uspešno sledili doseganju zastavljenega prioritarnega cilja »Ohraniti ugoden reakcijski čas prihoda policijske patrolje na kraj nujnega interventnega dogodka«.

Operativno obveščanje in poročanje

Izmene OKC PU Slovenj Gradec so na številki 113 prejele skupaj 137 (111) prijav kaznivih dejanj po telefonu. Skupaj so na tej številki prejele 10.910 (11.439) klicev državljanov ali 60 (63) klicev povprečno na dan, od katerih je bilo 18 (17) interventnih klicev oziroma takih, ki so zahtevali takojšnjo napotitev policijske patrolje. Skladno s tem se je povečalo tudi število 3.401 (3.153) napotitev policijskih patrolj in opravljenih policijskih intervencij ter število 2.153 (1.883) opravljenih obveščanj pristojnih služb in posameznikov. Glede na spremenjene določbe pravil o obveščanju in poročanju v policiji se je občutno zmanjšalo število 5.550 (9.956) posredovanih dokumentov po EPP.

2.2.3 Forenzična in kriminalističnotehnična dejavnost

Opravili smo ogled vseh kaznivih dejanj, kjer je bil ogled smiseln in tako opravili 260 (154) ogledov, od tega 218 ogledov krajev kaznivih dejanj, kar predstavlja 6,3 % povečanje. Skupno število zavarovanih sledi se je povečalo za 34 % oziroma 566 (422) zavarovanih sledi. Od tega so kriminalistični tehniki zavarovali 452 (372) sledi, policisti na policijskih postajah so zavarovali 114 (50), kar pomeni tako kvantiteten in kvaliteten dvig. Vse najdene sledi smo ustrezno zavarovali, preiskali ali pa poslali v analizo na CFP.

Na podlagi sledi papilarnih linij smo identificirali štiri storilce. Vse uporabne sledi, pri katerih so že izločene domače osebe, smo poslali v AFIS.

Prepovedane droge so bile zasežene in poslane v preliminarno testiranje v 33 (55) primerih. Pri zasegu prepovedanih drog prihaja do manjših napak in neupoštevanja »Navodila za prepovedane droge«, na kar policijske postaje pisno ter ustno opozarjamo.

2.2.4 Analitska dejavnost

Dopolnili smo v lanskem letu vzpostavljen način spremljanja varnostne situacije po posameznih mesecih v obliki mesečnega opomnika. Pripravili smo analizo podanih pritožb zoper postopke policistov in predstavitev zanimivih pritožbenih primerov, analizo obremenjenosti posameznih policijskih postaj v PU Slovenj Gradec po posameznih varnostnih dogodkih, analizo dopoldanskega, popoldanskega in nočnega dela starešin na PP, analizo poškodb pri delu in analizo bolniških odsotnosti. Opravljali smo tudi redno analitsko dejavnost za potrebe vodenja policijske uprave.

2.2.5 Nadzorna dejavnost

Direktor uprave, je s predpisanim aktom - sklepom, odredil osem nadzorov nad delom delavcev na določenih delovnih mestih na policijskih postajah. Nadzirane so bile policijske starešine in dežurni policijskih postaj na vseh policijskih enotah. Poudarek je bil dan razporejanju policistov na delo, izvajanju odrejenih nalog, posesti in uporabi predpisane policijske opreme, varnosti objektov - vozil, osebni urejenosti, seznanjenosti z aktualnimi zadevami, odrejanju in izvajanju pridržanj.

S strani nadzornikov je bil izveden splošni nadzor na PP Dravograd.

Na policijskih postajah, je bilo v skladu z določili drugega odstavka 8. člena Pravil za izvajanje nadzora v Policiji, skupno izvedenih 13 strokovnih nadzorov. Ugotovljene so bile določene pomanjkljivosti in nepravilnosti, ki so se kazale predvsem v smislu posameznih odstopanj od pravil in postopkov.

2.2.6 Spremljanje izvajanja policijskih pooblastil in ogrožanja policistov

Policisti so v 142 (89) primerih, zoper 142 (96) kršiteljev, uporabili 224 (139) različnih prisilnih sredstev ali 61,2 % več. Največkrat so bila uporabljena sredstva za vklepanje in vezanje 131 (84) in fizična sila 79 (50), sledijo plinski razpršilec 13 (14), sredstva za prisilno ustavljanje motornih vozil 1 (1). Vse uporabe so bile ocenjene kot zakonite in strokovne.

Policisti so prisilna sredstva uporabili pri vzpostavljanju javnega reda in miru 119 (71), sledi zagotavljanje varnosti cestnega prometa 48 (34), preiskovanje kaznivih dejanj 39 (19) in spremljanje in izročanje oseb 15 (10).

Vzporedno s porastom uporab prisilnih sredstev beležimo, tako porast kršitev po Zakonu o varstvu javnega reda za 25 %, med navedenimi kršitvami so izrazito v porastu kršitve neupoštevanja odredbe uradne osebe - 22/1 ZJRM-1 in za 72,1 % in nedostojno vedenje do uradne osebe - 7/2 ZJRM-1 za 62,5 %. Povečalo se je tudi število omejitev prostosti 190 (97) za 95,9 %. Vse navedeno, je vplivalo na povečanje uporab prisilnih sredstev. Poudariti je potrebno, da so policisti uporabljali predvsem najmilejša prisilna sredstva.

Policistom so bile izrečene 4 (2) groženje. Od navedenega števila so bile 3 (2) grožnje ocenjene s stopnjo majhna ogroženost in 1 (0) s stopnjo velika ogroženost. Število kaznivih dejanj preprečitve uradnega dejanja uradni osebi in napadov na uradno osebo, ko ta opravlja naloge varnosti, se je v primerjavi s polletjem 2007 povečalo za 16,7 % - 7 (6).

2.2.7 Reševanje pritožb

Občani so na postopek policistov podali 16 (14) pritožb, ker so menili, da so jim policisti s svojimi ravnanji in dejanji, kršili pravice in svoboščine.

Občani so se največkrat pritožili nad delom policistov, ko so izvajali naloge s področja cestnega prometa, sledi delo na področju kriminalitete, javnega reda in miru itd.

V tem času, je bilo rešenih 14 pritožb, odprti sta še dve zadevi (ena v obravnavi pri vodji OE, druga bo obravnavana na seji senata). Ena od pritožb, obravnavanih na seji senata, je bila ocenjena kot utemeljena pritožba, vse ostale pritožbe so bile neutemeljene oziroma je bilo mnenje vodstev PP, da je bilo ravnanje policistov skladno s predpisi.

2.2.8 Notranje preiskave

V skladu z določili tretjega odstavka 147. čl. ZKP, smo Specializiranemu oddelku pri Vrhovnem državnem tožilstvu odstopili sedem ovadb občanov, ki jih nismo evidentirali v evidenco kaznivih dejanj. Eno ovadbo je občan podal sam, neposredno na Vrhovno državno tožilstvo.

Vrhovnemu državnemu tožilstvu – Specializiranemu oddelku, so bile odstopljene še tri ovadbe občanov in ena ovadba ZZS.

2.2.9 Informacijska in telekomunikacijska dejavnost

Informacijska in telekomunikacijska dejavnost je bila usmerjena v zagotavljanje nemotenega delovanja informacijsko-telekomunikacijskega sistema in naprav policije.

Opravljen je bila instalacija delovnih postaj iz mejnih prehodov na enote. Sledila je zamenjava šestih delovnih postaj in serverja na PU. Na PP Slovenj Gradec smo namestili novo delovno okolje WIN2000 na vse delovne postaje, zaradi prenasičenosti z datotekami in slabega delovanja.

Nastavitev OXO centrale in testiranje vseh fax povezav med policijskimi upravami in GPU. Dodani so bili GSM vmesniki in dodatne SIM kartice na postajah in na PU. V primeru izpada telefonske centrale OXO na PP-jih smo namestili dodatne IP telefonske aparate. Servisirane so bile telefonske centrale na policijskih postajah.

Opravili smo redno dvomesečno kalibracijo alkoskopov in mesečno kalibracijo Provide. Izdelane so bile povezave med ročnimi UKV postajami in motorističnimi čeladami.

2.2.10 Kadrovske in organizacijske zadeve

Glede na veljavno sistemizacijo delovnih mest v policiji je na PU Slovenj Gradec skupaj sistemiziranih 243 delovnih mest. Od tega števila je dejansko zasedenih 229 delovnih mest, kar pomeni, da trenutna zasedenost delovnih mest znaša 94,2 %. V tem obdobju sta 2 delavca sporazumno prekinila delovno razmerje.

Z eno delavko je bilo sklenjeno delovno razmerje za nedoločen čas, z dvema delavkama pa za določen čas (administracija). Ves čas smo spremljali kadrovske probleme v posameznih policijskih enotah in z začasnimi odločbami napotili policiste v tiste policijske enote, kjer je bilo to nujno potrebno.

2.2.11 Izobraževanje, izpopolnjevanje in usposabljanje

Na podlagi odločb o napotitvah na usposabljanja so se policisti v 14. (57) primerih udeležili raznih izpopolnjevanj in usposabljanj, ki jih je organizirala Generalna policijska uprava.

Na podlagi odločbe direktorja PU je bilo izvedenih 6 (10) internih usposabljanj, ki so bila planirana v okviru PU Slovenj Gradec.

Zaposleni so se udeležili vseh individualnih usposabljanj, ki so jih organizirale zunanje institucije in sicer: Seminar »Motivacija – kako povečati voljo do dela pri sebi in pri sodelavcih«, »Dnevi kadrovskega delavca«, »Dnevi prekrškovnega prava«, »Dnevi varstvoslovja« in javna naročila. Na usposabljanje v tujino je bil napoten en kriminalist.

Trije študenti Višje policijske šole so opravljali praktični del izobraževanja na PP. Pet delavcev je diplomiralo na visokih šolah oziroma fakultetah.

2.2.12 Finančno-materialne zadeve

PU Slovenj Gradec za leto 2008 je bilo dodeljeno 501.900 € za redne materialne stroške. Poraba sredstev je znašala 270.058 €, kar predstavlja 53,8 % porabe vseh sredstev.

Še vedno se srečujemo s slabimi prostorskimi razmerami na PP Radlje ob Dravi, PP Slovenj Gradec, PPP Slovenj Gradec in tudi v sami PU Slovenj Gradec.

V zvezi novogradnje PU, PP in PPP Slovenj Gradec smo organizirali sestanek pristojnih iz UL GPU, projektantom in MO Slovenj Gradec. S strani GPU je bil izveden informativni sestanek z družbo DSU Nepremičnine (družba za svetovanje in upravljanje). 20. 5. 2008 jim je bila s strani GPU posredovana dokumentacija, da jo proučijo.

V zvezi novogradnje PP Radlje ob Dravi je postopek v fazi izdelave podrobnega prostorskega načrta. Dokumentacija je bila 23. 4. 2008 s strani projektanta poslana na Občino Radlje ob Dravi.

Dodeljenih je bilo pet vozil za potrebe PPE in sicer dva Renault Master Furgon, eno terensko vozilo VW Touareg ter dva VW Transporterja.

Delavcem policije je bilo dodeljenih 6 (2) stanovanj, nezasedenih imamo še 5 stanovanj.

2.2.13 Mednarodno sodelovanje

Mednarodno sodelovanje je potekalo zlasti z avstrijskimi varnostnimi organi v primeru konkretnih operativnih potreb predvsem v času evropskega nogometnega prvenstva in ob načrtovanju skupnih mešanih patrolj.

2.2.14 Odnosi z javnostmi

Delo na tem področju je zaznamoval povečan obseg vseh oblik obveščanja medijev, izvedba različnih oblik sodelovanja z javnostmi na regijskem in lokalnem nivoju, konkretne preventivne aktivnosti (preventivni projekti PU in PP) in operativni uspehi, ki smo jih poleg ažurnega obveščanja javnosti (redna dnevna poročanja OKC in prispevki za medije), objavili tudi v bistveno večjem številu v elektronski obliki na spletnih straneh PU na internetu in intranetu. V tem obdobju nismo zabeležili negativnih pisanj medijev o delu policije na Koroškem. Nadaljevali smo z uveljavljenimi oblikami sodelovanja z različnimi oblikami javnosti. Posebno pozornost smo namenili pravočasnemu in kvalitetnemu obveščanju medijev. S tem smo uspešno sledili doseganju zastavljenih prioritarnih ciljev, kar večinoma potrjujejo statistični in drugi pokazatelji.

2.2.15 Dejavnost specializiranih policijskih enot

Enota na sklic

Enota na sklic oziroma PPE PU Slovenj Gradec je bila sklicana v 10 (9) primerih. PPE PU Slovenj Gradec je bila aktivirana 3 krat za varovanje športnih prireditev, 2 krat zaradi iskanja pogrešanih oseb, 1 krat zaradi varovanja javne prireditve, 1 krat zaradi poostrenega nadzora JRM, 2 krat zaradi usposabljanj, 1 krat zaradi varnostne akcije.

Enota vodnikov službenih psov

Najpogosteje so bili službeni psi prisotni pri izvajanju iskalnih akcij, iskanju sledi in predmetov na krajih kaznivih dejanj in odkrivanju prepovedanih drog v notranjosti države. Napoteni so bili k obravnavanju 83 (43) interventnih dogodkov, sodelovali so pri prikazih njihovega dela in ljudem približali delo policista s službenim psom.

Mag. Jurij FERME
DIREKTOR UPRAVE
VIŠJI POLICIJSKI SVETNIK

Številka: 0101-9/2008/19 (3L1-4)
Datum: 30. 7. 2008

PRILOGE:

Priloga 2: tabele s statističnimi podatki

PRILOGA 2: STATISTIČNI PODATKI

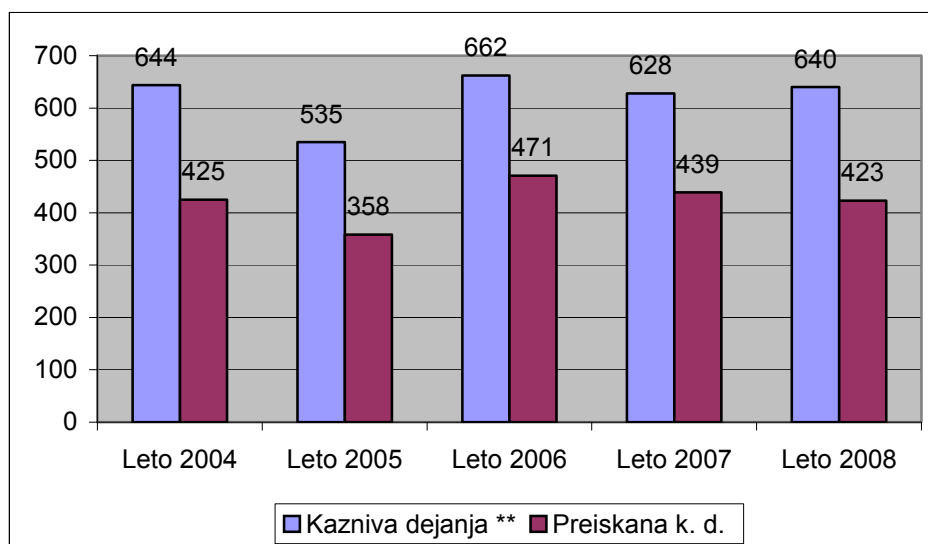
PREPREČEVANJE, ODKRIVANJE IN PREISKOVANJE KRIMINALITETE

Kazniva dejanja, za katera je policija vložila kazensko ovadbo ali poročilo v dopolnitev kazenske ovadbe

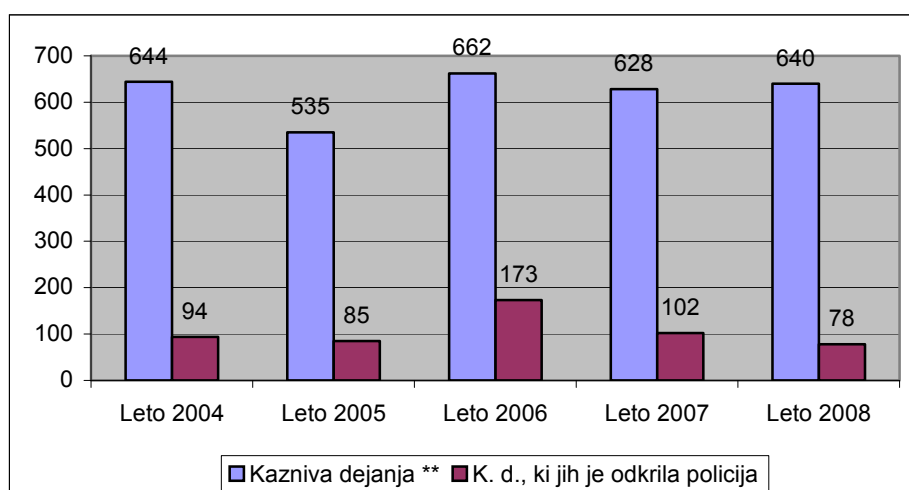
	2004	2005	2006	2007	2008
Kazniva dejanja	644	535	662	628	640
Preiskana kazniva dejanja	425	358	471	439	423
Delež preiskanih kaznivih dejanj (v %)	66	66,9	71,1	69,9	66,1
Kazniva dejanja, ki jih je odkrila policija	94	85	173	102	78
Delež odkritih kaznivih dejanj (v %)	14,6	15,9	26,1	16,2	12,2

**Podatki so iz evidence ovadenih oseb in kaznivih dejanj. V številu ni zajetih kaznivih dejanj, katerih posledica je bila prometna nesreča.*

Preiskana kazniva dejanja



Kazniva dejanja, ki jih je odkrila policija



Kazniva dejanja iz prejšnjih let*

Vrsta kriminalitete	Število kaznivih dejanj	Število preiskanih kaznivih dejanj	Škoda (v 1.000 EUR)
Celotna	10	5	27,3
Splošna	10	5	27,3
gospodarska	-	-	-
Organizirana	-	-	-
Mladoletniška	2	2	0,2

*Kazniva dejanja, statistično prikazana v prejšnjih letih, ki jih je policija še naprej preiskovala v zadnjem letu.

Kazniva dejanja po enotah

Enota	Kazniva dejanja			Preiskana kazniva dejanja		Delež preiskanih kaznivih dejanj (v %)		Kazniva dejanja., ki jih je odkrila policija		Delež odkritih kaznivih dejanj (v %)	
	2007	2008	porast/upad (v %)	2007	2008	2007	2008	2007	2008	2007	2008
PP Dravograd	75	68	-9,3	52	39	69,3	57,4	3	2	4,0	2,9
PP Radlje ob Dravi	112	92	-17,9	83	66	74,1	71,7	16	5	14,3	5,4
PP Ravne na Koroškem	202	161	-20,3	148	105	73,3	65,2	44	18	21,8	11,2
PP Slovenj Gradec	176	222	26,1	94	126	53,4	56,8	12	17	6,8	7,7
SKP Slovenj Gradec	61	97	59,0	60	87	98,4	89,7	26	36	42,6	37,1
SD PU Slovenj Gradec	2	-	-	2	-	100,0	-	1	-	50,0	-
Skupaj	628	640	1,9	439	423	69,9	66,1	102	78	16,2	12,2

Struktura ovadenih oseb

		2007		2008		Porast/upad (v %)
		Število osumljencev	delež (v %)	Število osumljencev	delež (v %)	
Spol	skupaj	327	100	304	100	-7,0
	moški	286	87,5	259	85,2	-9,4
	ženske	41	12,5	45	14,8	9,8
Starost	skupaj	327	100,0	304	100,0	-7,0
	14 do 17 let	23	7	28	9,2	21,7
	18 do 20 let	36	11	53	17,4	47,2
	21 do 30 let	113	34,6	83	27,3	-26,5
	31 do 40 let	61	18,7	58	19,1	-4,9
	41 do 50 let	49	15	43	14,1	-12,2
	51 let in več	45	13,8	36	11,8	-20,0
	neznano	-	-	3	1	-
Državljanstvo	skupaj	327	100,0	304	100,0	-7,0
	Bosne in Hercegovine	2	0,6	1	0,3	-50,0
	Nemčije	-	-	2	0,7	-
	Romunije	1	0,3	2	0,7	100,0
	Slovenije	317	96,9	292	96,1	-7,9
	Srbije	1	0,3	2	0,7	100,0
	druge države	6	1,8	5	1,6	-16,7
	Pravne osebe	skupaj	10	100,0	13	100,0

Vrste kriminalitete

Vrsta kriminalitete	2004	2005	2006	2007	2008
Celotna	644	535	662	628	640
Splošna	582	448	585	563	591
Gospodarska	62	87	77	65	49
Organizirana	13	-	1	-	-
Mladolletniška	66	47	23	35	38

Kazniva dejanja zoper življenje in telo

Vrsta kaznivega dejanja	Število kaznivih dejanj			Število preiskanih kaznivih dejanj		Delež preiskanih kaznivih dejanj (v %)	
	2007	2008	porast/upad (v %)	2007	2008	2007	2008
Umor - skupaj	2	-	-	2	-	100,0	-
- poskus	2	-	-	2	-	100,0	-
Posebno huda telesna poškodba	-	1	-	-	-	-	-
Huda telesna poškodba	1	1	-	1	1	100,0	100,0
Lahka telesna poškodba	69	59	-14,5	67	58	97,1	98,3
Druga kazniva dejanja zoper življenje in telo	5	-	-	5	-	100,0	-
Skupaj	77	61	-20,8	75	59	97,4	96,7

Kazniva dejanja zoper spolno nedotakljivost

Vrsta kaznivega dejanja	Število kaznivih dejanj			Število preiskanih kaznivih dejanj		Delež preiskanih kaznivih dejanj (v %)	
	2007	2008	porast/upad (v %)	2007	2008	2007	2008
Posilstvo - skupaj	1	-	-	1	-	100,0	-
- poskus	1	-	-	1	-	100,0	-
Sp. napad na os. ml. od 15 let	3	2	-33,3	3	2	100,0	100,0
Druga k. d. zoper sp. ned.	-	3	-	-	3	-	100,0
Skupaj	4	5	25,0	4	5	100,0	100,0

Kazniva dejanja zoper premoženje

Vrsta kaznivega dejanja	Število kaznivih dejanj			Število preiskanih kaznivih dejanj		Delež preiskanih kaznivih dejanj (v %)	
	2007	2008	porast/upad (v %)	2007	2008	2007	2008
Poškodovanje tuje stvari	45	57	26,7	21	34	46,7	59,6
Tatvina - skupaj	221	268	21,3	86	113	38,9	42,2
- vlom	71	77	8,5	16	32	22,5	41,6
- drzna tatvina	1	8	700,0	1	8	100,0	100,0
- tatvina motornega vozila	1	2	100,0	1	1	100,0	50,0
- druge tatvine	148	181	22,3	68	72	45,9	39,8
Rop	-	1	-	-	1	-	100,0
Zatajitev	29	18	-37,9	16	12	55,2	66,7
Klasična goljufija	15	16	6,7	14	12	93,3	75,0
Požig	1	1	-	-	-	-	-
Druga k. d. zoper premoženje	20	12	-40,0	20	11	100,0	91,7
Skupaj	331	373	12,7	157	183	47,4	49,1

*Kazniva dejanja po 211. in 212. čl. KZ, brez vlomov, drznih tatvin, tatvin motornih vozil in tatvin s področja gospodarske kriminalitete.

**Kazniva dejanja zoper premoženje, brez istovrstnih kaznivih dejanj gospodarske kriminalitete.

Kazniva dejanja mladoletnikov

Vrsta kaznivega dejanja	2007	2008
Lahka telesna poškodba	5	5
Prikazovanje in izdelava pornografskega gradiva	-	2
Neupravičena proizvodnja in promet z mamili	-	1
Omogočanje uživanja mamil	1	-
Tatvina	6	4
Velika tatvina	2	14
Izsiljevanje	1	-
Druga kazniva dejanja mladoletnikov	20	12
Skupaj	35	38

Kazniva dejanja gospodarske kriminalitete

Vrsta kaznivega dejanja	Število kaznivih dejanj			Škoda (v 1000 EUR)		
	2007	2008	porast/upad (v %)	2007	2008	porast/upad (v %)
Goljufija	14	8	-42,9	243	20,3	-91,6
Poslovna goljufija	18	22	22,2	29,3	134	354,9
Ponareditev ali uničenje poslovnih listin	1	4	300,0	-	-	-
Zloraba položaja ali pravic	4	-	-	81,9	-	-
Poneverba	4	5	25,0	14,5	14,4	-0,8
Izdaja nekritega čeka, zloraba kartice	2	-	-	2,9	-	-
Zatajitev finančnih obveznosti	-	4	-	-	876	-
Druge kazniva dejanja gospodarske kriminalitete	22	6	-72,7	19,2	49,7	158,3
Skupaj	65	49	-24,6	391	1.094	180,1

Druge oblike kriminalitete

Vrsta kaznivega dejanja		Število kaznivih dejanj			Število ovadenih osumljencev		
		2007	2008	porast/upad (v %)	2007	2008	porast/upad (v %)
Zloraba prepovedanih drog	Nepravilna proizvodnja in promet z mamili	4	15	275,0	5	19	280,0
	Omogočanje uživanja mamil	5	7	40,0	5	7	40,0
	Skupaj	9	22	144,4	10	26	160,0
Nedovoljena proizvodnja in promet orožja ali eksplozivov		4	-	-	5	-	-
Ponarejanje denarja		3	13	333,3	1	1	-
Korupcijska kazniva dejanja	Sprejemanje daril za nezakonito posredovanje	1	-	-	1	-	-
	Skupaj	1	-	-	1	-	-
Druge oblike ogrožanja varnosti	Izsiljevanje	3	2	-33,3	5	2	-60,0
	Ogrožanje varnosti	75	60	-20,0	77	59	-23,4
	Povzročitev splošne nevarnosti	8	4	-50,0	7	4	-42,9
	Ugrabitev	1	1	-	4	-	-
	Protipravni odvzem prostosti	2	-	-	3	-	-
	Skupaj	89	67	-24,7	96	65	-32,3

Zasežene prepovedane droge

Vrsta zasežene prepovedane droge		2007	2008	Porast/upad (v %)
Amfetamin	(g)	0,1	68,6	-
Ekstazi	(tbl)	-	12	-
Heroin	(g)	1,7	4,1	138,8
Kokain	(g)	-	0,2	-
Konoplja - rastlina	(kos)	7,3	-	-
Konoplja - rastlina (marihuana)	(g)	31,7	328,1	933,7
Konoplja - smola (hašiš)	(g)	-	1,3	-

Preiskovalna dejanja in drugi ukrepi pri preiskovanju kaznivih dejanj

	2007	2008	Porast/upad (v %)
Ogled kraja kaznivega dejanja	205	218	6,3
Hišna preiskava	20	32	60,0
Osebna preiskava	14	6	-57,1
Zaseg predmetov	179	135	-24,6
Policijsko zaslišanje	8	9	12,5

VZDRŽEVANJE JAVNEGA REDA IN ZAGOTAVLJANJE SPLOŠNE VARNOSTI LJUDI IN PREMOŽENJA

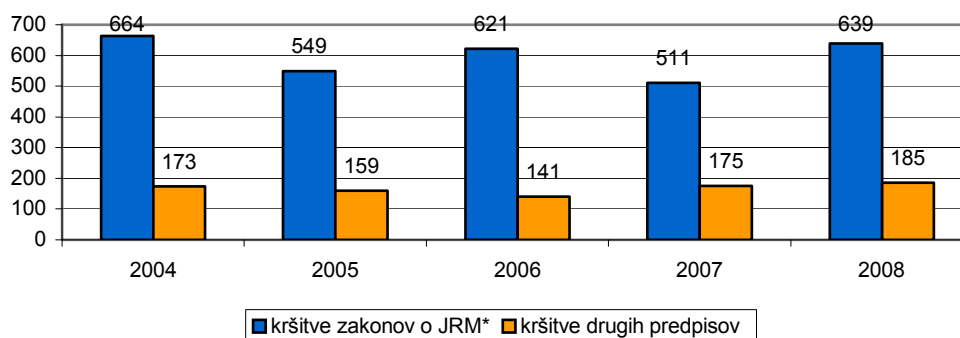
Kršitve predpisov o javnem redu

	2004	2005	2006	2007	2008
Št. kršitev zakonov o javnem redu in miru*	664	549	621	511	639
Št. kršitev drugih predpisov**	173	159	141	175	185
Skupaj	837	708	762	686	824

* Prikazane so kršitve Zakona o prekrških zoper javni red in mir (ZJRM) in Zakona o varstvu javnega reda in miru (ZJRM-1), ki je začel veljati 21. 7. 2006.

** Kršitve zakonodaje s področja cestnega prometa niso vključene.

Kršitve predpisov o javnem redu



* Prikazane so kršitve Zakona o prekrških zoper javni red in mir (ZJRM) in Zakona o varstvu javnega reda in miru (ZJRM-1), ki je začel veljati 21. 7. 2006.

** Kršitve zakonodaje s področja cestnega prometa niso vključene.

Kršitve predpisov o javnem redu po enotah

Enota	Število kršitev zakonov o javnem redu in miru*		Porast/ upad (v %)	Število kršitev drugih predpisov**		Porast/ upad (v %)	Skupaj		Porast/ upad (v %)
	2007	2008		2007	2008		2007	2008	
PMP Holmec	-	-	-	44	-	-	44	-	-
PP Dravograd	45	31	-31,1	18	20	11,1	63	51	-19,0
PP Radlje	96	143	49,0	24	71	195,8	120	214	78,3
PP RAVNE	168	273	62,5	40	47	17,5	208	320	53,8
PP Sl. Gradec	188	178	-5,3	43	44	2,3	231	222	-3,9
PPP Sl. Gradec	4	5	25,0	2	1	-50,0	6	6	-
SUP-EVSP	10	9	-10,0	4	2	-50,0	14	11	-21,4
Skupaj	511	639	25,0	175	185	5,7	686	824	20,1

* Prikazane so kršitve Zakona o prekrških zoper javni red in mir (ZJRM) in Zakona o varstvu javnega reda in miru (ZJRM-1), ki je začel veljati 21. 7. 2006.

** Kršitve zakonodaje s področja cestnega prometa niso vključene.

Struktura kršiteljev predpisov o javnem redu

	Število kršiteljev	
	2007	2008
Spol		
Moški	436	502
Ženski	46	49
neznano*	133	145
Starost		
14 do 17 let	28	36
18 do 24 let	133	166
25 do 34 let	135	166
35 do 44 let	87	72
45 do 54 let	67	71
55 do 64 let	25	33
65 let in več	7	7
neznana*	133	145
Državljanstvo		
slovensko	471	525
tuje	10	26
neznano*	134	145
Pravne osebe	3	2

* Zakon o prekrških (ZP-1) od 1. 1. 2005 ne dovoljuje več evidentiranja osebnih podatkov o opozorjenih osebah.

Kršitve zakonov o javnem redu in miru*

Kršitve	Število kršitev	
	2007	2008
Izzivanje ali spodbujanje k pretepu (6/1 ZJRM-1)	85	88
Prepiranje, vpitje ali nedostojno vedenje (7/1 ZJRM-1)	113	127
Nedostojno vedenje do uradne osebe (7/2 ZJRM-1)	40	65
Nasilje v družini (v povezavi s 6/1, 6/2 in 6/3 ZJRM-1) (6/4 ZJRM-1)	83	95
Motenje nočnega miru s hrupom (8/1 ZJRM-1)	5	8
Povzročanje hrupa z akustičnimi aparati (8/2 ZJRM-1)	32	47
Neupoštevanje odredbe uradne osebe (22/1 ZJRM-1)	43	74
Prenočevanje na javnih krajih (10 ZJRM-1)	1	2
Druge kršitve (ZJRM in ZJRM-1)	109	133
Skupaj	511	639

* Prikazane so kršitve Zakona o prekrških zoper javni red in mir (ZJRM) in Zakona o varstvu javnega reda in miru (ZJRM-1), ki je začel veljati 21. 7. 2006.

Kršitve drugih predpisov o javnem redu

Predpisi	Število kršitev		Porast/upad (v %)
	2007	2008	
Zakon o tujcih	6	16	166,7
Zakon o proizvodnji in prometu s prepovedanimi drogami	22	9	-59,1
Zakon o nadzoru državne meje	45	-	-
Zakon o osebni izkaznici	5	4	-20,0
Zakon o zaščiti živali	19	19	-
Zakon o prijavi prebivališča	14	29	107,1
Zakon o javnih zbiranjih	13	29	123,1
Zakon o omejevanju uporabe alkohola	19	18	-5,3
Zakon o orožju	4	10	150,0
Zakon o osebnem imenu	4	1	-75,0
Zakon o zasebnem varovanju	-	-	-
Drugi predpisi	24	50	108,3
Skupaj	175	185	5,7

Zaseženo in najdeno orožje

Vrsta orožja	Merska enota	Zaseženo orožje*		Najdeno orožje	
		2007	2008	2007	2008
Plinsko orožje	kos	-	1	-	-
Hladno orožje	kos	1	-	-	-
Lovsko orožje	kos	-	5	-	-
Zračno orožje	kos	1	3	-	-
Pištola	kos	-	3	-	-
Puška	kos	-	-	-	-
Drugo orožje	kos	-	-	-	-
Del orožja	kos	-	1	1	-
Bomba	kos	-	0	2	-
Ostro strelivo	kos	2	36	9	1
Lovsko strelivo	kos	23	64	1	-
Plinsko strelivo	kos	-	-	-	-
Manevrski naboji	kos	-	-	-	-
Eksploziv	g	-	-	-	-
Vžigalnik	kos	-	-	-	-
Vžigalna vrvica	m	-	-	-	-
Minsko-eksplozivno sredstvo	kos	-	-	4	-

*Število zaseženih kosov orožja zaradi kaznivih dejanj ali prekrška.

Kršitve javnega reda in postopki policije po zakonu o prekrških

Postopki	Število kršitev zakonov o javnem redu in miru		Število kršitev zakona o tujcih		Število kršitev zakona o nadzoru državne meje		Število kršitev drugih predpisov o javnem redu*		Skupaj	
	2007	2008	2007	2008	2007	2008	2007	2008	2007	2008
Opozorilo	49	78	2	7	43	-	41	85	135	170
Plačilni nalog	187	235	1	9	2	-	38	39	228	283
Posebni plačilni nalog**	176	257	3	-	-	-	7	11	186	268
Odločba v hitrem postopku	22	29	-	-	-	-	27	25	49	54
Obdolžilni predlog	77	40	-	-	-	-	11	9	88	49
Predlog drugemu prekrškovnemu organu	-	-	-	-	-	-	31	33	31	33

* Kršitve zakonodaje s področja cestnega prometa niso vključene.

** Posebni plačilni nalog in ugovor zaradi izdanega posebnega plačilnega naloga sta bila uvedena z Zakonom o spremembah in dopolnitvah Zakona o prekrških (ZP-1D; Ur. l. RS, št. 115/06, 10. 11. 2006). Pri plačilnih nalogih, posebnih plačilnih nalogih in odločbah v hitrem postopku so upoštevane tudi kršitve, pri katerih je bil dan zahtevek za sodno varstvo in je bila zadeva odstopljena sodišču.

Kršitve zakonodaje in vložena pravna sredstva v hitrem postopku in podani predlogi za uklonilni zapor po zakonu o prekrških

Pravno sredstvo in predlog za uklonilni zapor	Število kršitev zakonov o javnem redu in miru		Število kršitev zakona o tujcih		Število kršitev zakona o nadzoru državne meje		Število kršitev drugih predpisov o javnem redu*		Skupaj	
	2007	2008	2007	2008	2007	2008	2007	2008	2007	2008
Zahteva za sodno varstvo zaradi izdanega plačilnega naloga	22	42	-	4	-	-	9	16	31	62
Zahteva za sodno varstvo zaradi odločbe v hitrem postopku	4	28	-	-	-	-	2	6	6	34
Ugovor zaradi izdanega posebnega plačilnega naloga**	37	53	-	-	-	-	-	1	37	54
Predlog za uklonilni zapor	18	10	-	-	-	-	9	12	27	22

* Kršitve zakonodaje s področja cestnega prometa niso vključene.

** Posebni plačilni nalog in ugovor zaradi izdanega posebnega plačilnega naloga sta bila uvedena z Zakonom o spremembah in dopolnitvah Zakona o prekrških (ZP-1D; Ur. l. RS, št. 115/06, 10. 11. 2006). Z ZP-1D je bila tako uvedena možnost, da se posebni plačilni nalog izda tudi v primerih, ko policist prekršek osebno ugotovi na podlagi zbranih obvestil in dokazov (57.a čl. ZP-1D). Pred tem se je v teh primerih morala izdajati odločba. Pri plačilnih nalogih, posebnih plačilnih nalogih in odločbah v hitrem postopku so upošteevane tudi kršitve, pri katerih je bil dan zahtevek za sodno varstvo in je bila zadeva odstopljena sodišču.

Ukrepi policistov zaradi prekrškov

Vrsta ukrepa	2007	2008
Število pridržanih oseb*	57	148
pridržane do 48 ur (43/2 čl. ZPol)**	-	-
pridržane do 24 ur (43/1 čl. ZPol)	3	2
pridržane s privedbo (110/2 čl. ZP-1)	-	1
pridržane do streznitve (109/2 čl. ZP-1)	50	77
pridržane zaradi vožnje pod vplivom alkohola ali odklonitve strokovnega pregleda (238.b čl. ZVCP-1E)	-	68
privedene na sodišče (110/1 čl. ZP-1)	1	2
Število opravljenih preiskav	6	1
Hišne	4	1
Osebne	2	-
Število privedb z odredbo	178	123
na sodišče	175	115
inšpekcijskim službam	-	-
Upravnemu organu	-	-
drugim upravičencem	3	8
Število drugih ukrepov	793	771
neuspešne hišne preiskave***	1	6
Intervencije****	773	737
prepoved približevanja dol. kraju oz. osebi	19	28

* Število oseb, pridržanih zaradi prekrškov, ne glede na delovno področje (javni red, cestni promet idr.).

** 10. 1. 2006 je bil spremenjen Zakon o policiji, ki je razširil pooblastilo pridržanja na podlagi 2. odstavka 43. člena, in sicer tako, da policisti lahko do 48 ur pridržijo tudi osebo, ki jo je treba izročiti tujim varnostnim organom.

*** Pri neuspešnih hišnih preiskavah predmeti prekrška niso bili najdeni, zato je bil predlog sodišču preklican.

**** Upošteevane so samo intervencije, ko je bila ugotovljena kršitev in je bil izveden represivni ukrep (izdan plačilni nalog, odločba v hitrem postopku, obdolžilni predlog itd.).

Nesreče in drugi dogodki

Vrsta dogodka	2007	2008
Število primerov onesnaženja in ogrožanja okolja	-	-
Število nesreč na vodah	-	-
Število utopitev	-	-
Število gorskih nesreč	-	1
Število nesreč na smučiščih*	1	3
Število nesreč v zračnem prostoru	-	1
Število nesreč in izredni dogodki v železniškem prometu	-	-
Število samomorov	9	8
Število poskusov samomora	5	4
Število požarov	16	8
Število delovnih nesreč	12	14
Število iskanj pogrešanih oseb	3	3

*V skladu z določili Zakona o varnosti za smučiščih je upravljavec smučišča dolžan obveščati policijo samo o tistih dogodkih, v katerih so bili udeleženci hudo telesno poškodovani ali je nastopila smrt. V število so vštete tudi nesreče na smučiščih z lahkim telesnimi poškodbami, o katerih je bila policija obveščena.

Pomoč policije drugim upravičencem

Upravičenci	Število pomoči		Porast/upad (v%)
	2007	2008	
Zdravstvene ustanove	1	1	-
Sodišča	-	-	-
Inšpekcijske službe	-	-	-
Centri za socialno delo	1	-	-
Drugi upravičenci	-	-	-
Skupaj	2	1	-50,0

ZAGOTAVLJANJE VARNOSTI CESTNEGA PROMETA

Kršitve, ugotovljene pri nadzoru cestnega prometa

Predpisi	Število kršitev		Porast/upad (v%)
	2007	2008	
Zakon o varnosti cestnega prometa	9.757	7.844	-19,6
Zakon o del. času in obveznih počitkih ter o zapisovalni opremi v cestnih prevozih	34	9	-73,5
Zakon o prevozih v cestnem prometu	-	2	-
Zakon o prevozu nevarnega blaga	1	-	-
Skupaj	9.792	7.855	-19,8

Kršitve prometne zakonodaje in postopki policije po zakonu o prekrških

Postopek	Število kršitev		Porast/upad (v%)
	2007	2008	
Opozorilo	3.815	1.975	-48,2
Plačilni nalog	5.044	5.048	0,1
Posebni plačilni nalog*	199	234	17,6
Izdaja odločbe v hitrem postopku	14	16	14,3
Obdolžilni predlog	720	582	-19,2

* Posebni plačilni nalog in ugovor zaradi izdanega posebnega plačilnega naloga sta bila uvedena z Zakonom o spremembah in dopolnitvah Zakona o prekrških (ZP-1D; Ur. l. RS, št. 115/06, 10. 11. 2006). Z ZP-1D je bila tako uvedena možnost, da se posebni plačilni nalog izda tudi v primerih, ko policist prekršek osebno ugotovi na podlagi zbranih obvestil in dokazov (57.a čl. ZP-1D). Pred tem se je v teh primerih morala izdati odločba. Pri plačilnih nalogih, posebnih plačilnih nalogih in odločbah v hitrem postopku so upošteevane tudi kršitve, pri katerih je bil dan zahtevek za sodno varstvo in je bila zadeva odstopljena sodišču.

Kršitve prometne zakonodaje in vložena pravna sredstva v hitrem postopku in podani predlogi za uklonilni zapor po zakonu o prekrških

Postopek	Število kršitev		Porast/upad (v%)
	2007	2008	
Zahteva za sodno varstvo zaradi izdanega plačilnega naloga	178	183	2,8
Zahteva za sodno varstvo zaradi odločbe v hitrem postopku	9	13	44,4
Ugovor zaradi izdanega posebnega plačilnega naloga*	24	21	-12,5
Predlog za uklonilni zapor	81	4	-95,1

* Posebni plačilni nalog in ugovor zaradi izdanega posebnega plačilnega naloga sta bila uvedena z Zakonom o spremembah in dopolnitvah Zakona o prekrških (ZP-1D; Ur. l. RS, št. 115/06, 10. 11. 2006). Pri plačilnih nalogih, posebnih plačilnih nalogih in odločbah v hitrem postopku so upoštevane tudi kršitve, pri katerih je bil dan zahtevke za sodno varstvo in je bila zadeva odstopljena sodišču.

Najpogostejši ukrepi policistov pri nadzoru cestnega prometa

Vrsta ukrepa	2007	2008	Porast/upad (v %)
Število odrejenih alkotestov	9.809	8.258	-15,8
pozitiven	615	537	-12,7
negativen	9.154	7.697	-15,9
odklonjen	38	24	-36,8
Število odrejenih strokovnih pregledov zaradi alkohola	22	16	-27,3
pozitiven	6	5	-16,7
negativen	8	4	-50,0
odklonjen	6	7	16,7
Število odrejenih strokovnih pregledov zaradi prepovedanih drog	53	21	-60,4
pozitiven	13	11	-15,4
negativen	8	3	-62,5
odklonjen	31	7	-77,4
Število pridržanj	11	77	600,0
po ZVCP-1E	-	68	-
po ZP-1	11	9	-18,2
Število začasnih odvzemov vozniških dovoljenj	509	442	-13,2
Število zasegov motornih vozil	9	1	-88,9
Število privedb na oddelke za prekrške na okrajnih sodiščih	9	1	-88,9

Prometne nesreče in posledice

Leto	Prometne nesreče				Posledice		
	Število vseh nesreč	Število nesreč s smrtnim izidom	Število nesreč s telesnimi poškodbami	Število nesreč z materialno škodo	Število mrtvih	Število hudo telesno poškodovanih	Število lahko telesno poškodovanih
2004	631	1	275	355	1	12	452
2005	425	1	189	235	1	16	264
2006	445	3	185	257	3	15	268
2007	404	6	197	209	7	15	292
2008	335	2	123	210	3	11	162
Porast/upad 2008/2007 (v %)	-18,7	-66,7	-37,6	0,4	-57,2	-26,7	-44,6

Prometne nesreče in posledice na območju policijskih enot

Območje	Leto	Prometne nesreče				Posledice		
		Število vseh nesreč	Število nesreč s smrtnim izidom	Število nesreč s telesnimi poškodovanih	Število nesreč z materialno škodo	Število mrtvih	Število hudo telesno poškodovanih	Število lahko telesno poškodovanih
PP Dravograd	2007	59	3	26	30	4	5	42
	2008	38	1	11	26	1	1	16
	Porast/upad (v %)	-35,6	-66,7	-57,7	-13,3	-75,0	-80,0	-61,9
PP Radlje ob Dravi	2007	91	1	42	48	1	2	62
	2008	74	1	27	46	2	4	39
	Porast/upad (v %)	-18,7	-	-35,7	-4,2	100,0	100,0	-37,1
PP Ravne na Koroškem	2007	113	1	53	59	1	3	73
	2008	114	-	46	68	-	5	52
	Porast/upad (v %)	0,9	-	-13,2	15,3	-	66,7	-28,8
PP Slovenj Gradec	2007	141	1	68	72	1	4	105
	2008	109	-	39	70	-	1	55
	Porast/upad (v %)	-22,7	-	-42,6	-2,8	-	-75,0	-47,6
Skupaj	2007	404	6	189	209	7	14	282
	2008	335	2	123	210	3	11	162
	Porast/upad (v %)	-17,1	-66,7	-34,9	0,5	-57,1	-21,4	-42,6

Alkoholizirani povzročitelji prometnih nesreč in povprečna stopnja alkohola

Nesreče	Število vseh povzročiteljev		Število alkoholiziranih povzročiteljev		Delež alkoholiziranih povzročiteljev (v %)		Povprečna stopnja alkohola (g/kg)	
	2007	2008	2007	2008	2007	2008	2007	2008
Smrtne	6	2	2	-	33,3	-	1,36	-
S telesno poškodbo	189	116	17	12	9,0	10,3	1,34	1,10
Z materialno škodo	193	194	26	26	13,5	13,4	1,47	1,36
Skupaj	388	312	45	38	11,6	12,2	1,42	1,28

Posledice prometnih nesreč glede na vzrok

Vzrok	Mrtvi			Hudo telesno poškodovani			Lahko telesno poškodovani		
	2007	2008	Porast/upad (v %)	2007	2008	Porast/upad (v %)	2007	2008	Porast/upad (v %)
Neprilagjena hitrost	4	1	-75,0	6	6	0	86	55	-36,0
Nepravilna stran/smer	3	-	-	3	3	0	35	22	-37,1
Neupoštevanje prednosti	-	-	-	2	-	-	47	30	-36,2
Nepravilno prehitevanje	-	2	-	2	1	-50,0	18	6	-66,7
Nepravilni premiki z vozilom	-	-	-	-	-	-	16	3	-81,3
Neustrezna varnostna razdalje	-	-	-	1	-	-	71	31	-56,3

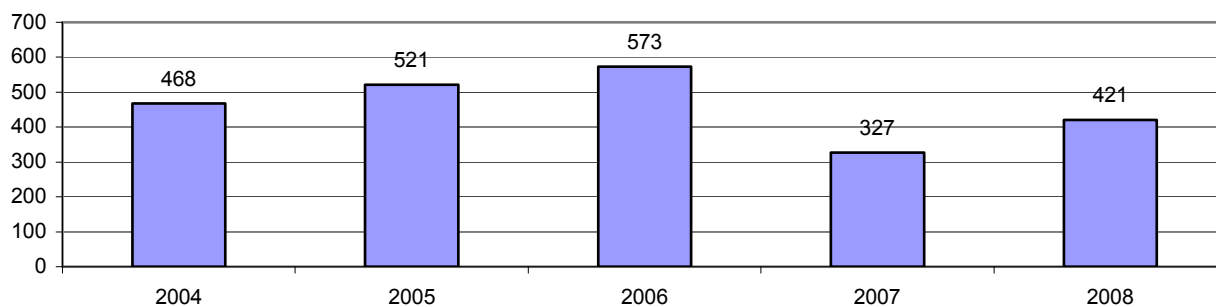
NADZOR DRŽAVNE MEJE IN IZVAJANJE PREDPISOV O TUJCIH

Državljanstvo oseb, obravnavanih zaradi nedovoljenega prebivanja

Državljanstvo	2008
Srbija	1
Druge države	-
Skupaj	1

V SKUPNOST USMERJENO POLICIJSKO DELO

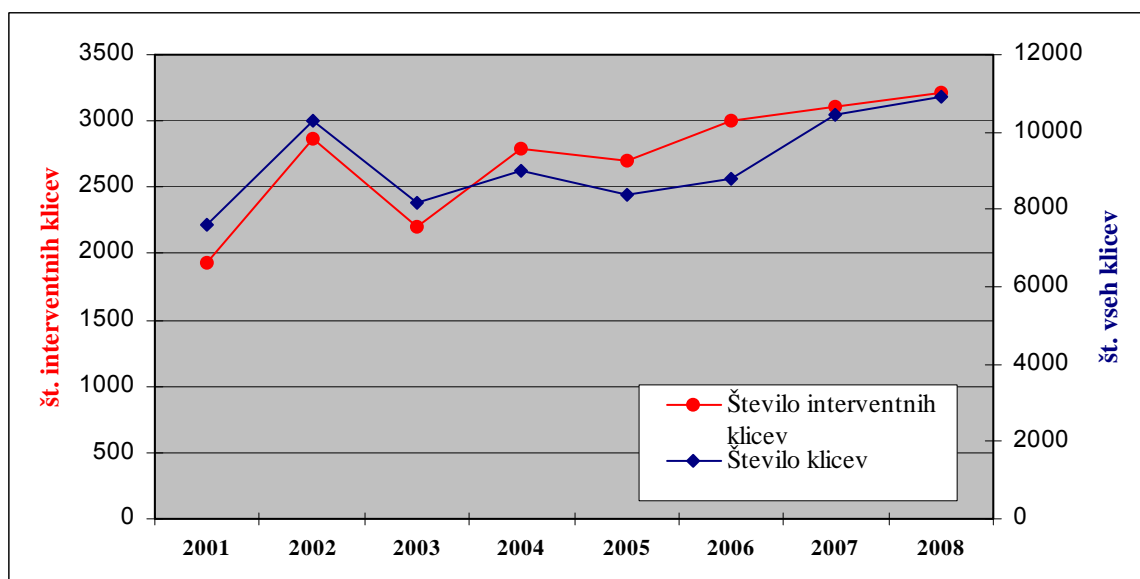
*Preventivne dejavnosti**



- Število zapisov o preventivnih dejavnostih (delo v posvetovalnih telesih in policijski pisarni, izobraževanje otrok in odraslih, preventivni projekti, predavanja itd.).

OPERATIVNO-KOMUNIKACIJSKA DEJAVNOST

*Interventni klici na številko 113**



Interventni klici na številko 113

Enota	Vsi klici		Interventni klici	
	2007	2008	2007	2008
PU Slovenj Gradec	11.439	10.910	3.103	3.216

Povprečni reakcijski čas policijskih patrulj po policijskih upravah

Enota	Vsi interventni klici (mm:ss)		Nujni interventni klici (mm:ss)	
	2007	2008	2007	2008
PU Slovenj Gradec	12:43	12:34	09:13	09:04

NADZORNA DEJAVNOST

Splošni, strokovni in ponovni nadzori nad delom policijskih enot

PU	Število nadzorov delavcev GPU nad delom PU			Število nadzorov delavcev PU nad delom NOE PU		Število nadzorov delavcev PU nad delom PP		
	splošni	strokovni	ponovni	strokovni	ponovni	splošni	strokovni	ponovni
Slovenj Gradec				1	-	1	13	-

SPREMLJANJE IZVAJANJA POLICIJSKIH POOBLASTIL IN OGROŽANJA POLICISTOV

Osebe, katerih identiteto je ugotavljala policija

Zakonska podlaga	Število oseb		Porast/upad (v %)
	2007	2008	
Zakon o policiji	1.542	1.065	-30,9
Zakon o nadzoru državne meje	132	308	133,3

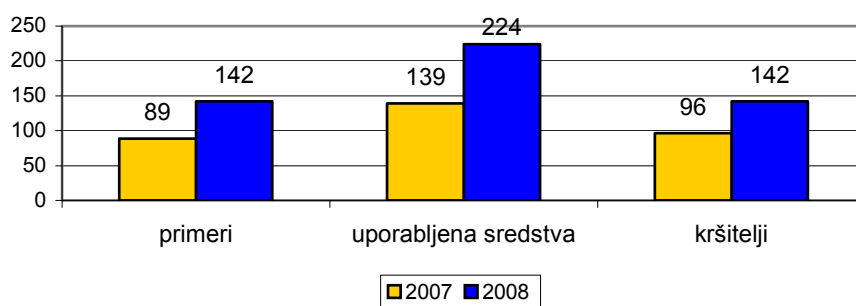
Osebe, privedene na sodišče

	Število oseb		Porast/upad (v %)
	2007	2008	
Osumljenci kaznivih dejanj	-	-	-
Storilci prekrškov	1	2	100,0
Skupaj	1	2	100,0

Pridržane osebe

Čas pridržanja	Število oseb		Porast/upad (v %)
	2007	2008	
Do 24 ur (43/1 ZPol)	3	2	-33,3
Do 48 ur (43/2 ZPol)	-	-	-
Do 12 ur (110/2 ZP-1)	-	1	-
Do 12 ur (109/2 ZP-1)	50	77	54,0
Od 6 do 12 ur (ZVCP-1E)	-	68	-
Do 6 ur (157/2 ZKP)	27	22	-18,5
Do 48 ur (157/2 ZKP)	17	20	17,6
Skupaj	97	190	95,9

Uporaba prisilnih sredstev



* Kršitelji so osebe, zoper katere so bila uporabljena prisilna sredstva.

Uporaba prisilnih sredstev in opozorilnega strela

Vrsta prisilnega sredstva	2007	2008
Sredstva za vklepanje in vezanje	84	131
Plinski razpršilec	4	13
Fizična sila	50	79
Palica	-	-
Plinska in druga sredstva za pasivizacijo	-	-
Vodni curek	-	-
Konjenica	-	-
Posebna motorna vozila	-	-
Službeni pes	-	-
Sred. za prisilno ustavljanje prevoznih sredstev	1	1
Strelno orožje	-	-
Opozorilni strel	-	-
Skupaj	139	224

Posledice uporabe prisilnih sredstev pri policistih in kršiteljih

	Število policistov		Število kršiteljev*	
	2007	2008	2007	2008
Vidni zunanji znaki**	1		12	12
Lahka telesna poškodba	2	4	1	2
Huda telesna poškodba	-	-	-	-
Smrt	-	-	-	-
Skupaj	3	4	13	14

* Osebe, zoper katere so policisti uporabili prisilna sredstva.

** Praska, odrgnina ali druga manjša površinska poškodba.

Grožnje policistom

Stopnja ogroženosti	Število groženj	
	2007	2008
Majhna	2	3
Srednja	-	-
Velika	-	1

Kazniva dejanja napadov na policiste

	2007	2008	Porast/upad (v %)
Število kaznivih dejanj (302, 303, 304 in 305 čl. KZ)	6	7	16,7
Število napadenih policistov	7	7	-

REŠEVANJE PRITOŽB

Pritožbe zoper policiste

	2007	2008	Porast/upad (v %)
Število sprejetih pritožb	14	16	14,3
nerešene pritožbe	5	2	-60,0
rešene pritožbe	9	14	55,6
Število pritožb, obravnavanih pri vodji organizacijske enote	5	4	-20,0
uspešno zaključen postopek	4	3	-25,0
neuspešno zaključen postopek	1	1	-
delež neuspešno zaključenih (v %)	20,0	25,0	25,0
ravnanje, skladno s predpisi	5	4	-20,0
ravnanje, neskladno s predpisi	-	-	-
delež ravnanj, neskladnih s predpisi (v %)	-	-	-
ni ocene	-	-	-
Število zavrženih pritožb	-	1	-
Število pritožb s predčasno zaključenim postopkom	2	7	250,0
Število pritožb, obravnavanih na seji senata	3	3	-
neuspešno zaključen postopek pri vodji org. enote	1	1	-
sum storitve kaznivega dejanja	2	2	-
Utemeljene	-	1	-
Neutemeljene	2	2	-
delež utemeljenih (v %)	-	33,3	-
ni ocene	1	-	-

KADROVSKE IN ORGANIZACIJSKE ZADEVE

Sistemizirana in zasedena delovna mesta po enotah

	Sistemizirana delovna mesta				Zasedena delovna mesta			
	Unifor. policisti	Neunifor. policisti	Delavci brez statusa policista	Skupaj	Uniform. policisti	Neuniform. policisti	Delavci brez statusa policista	Skupaj
Vodstvo PU	1	-	1	2	1	-	1	2
SD	-	4	1	5	-	4	1	5
SUP	15	-	1	16	12	-	1	13
SKP	-	21	2	23	-	20	2	22
SOP	-	6	18	24	-	5	16	21
OKC	5	17	-	22	4	16	-	20
Skupaj	21	48	23	92	17	45	21	83
PPP Slovenj Gradec	23	-	3	26	22	-	3	25
PP Slovenj Gradec	31	-	4	35	28	-	4	32
PP Dravograd	20	-	3	23	20	-	3	23
PP Ravne na Koroškem	33	-	5	38	32	-	5	37
PP Radlje ob Dravi	25	-	4	29	25	-	4	29
Skupaj PP	132	-	19	151	127	-	19	146
Skupaj PU	153	48	42	243	144	45	40	229

ODNOSI Z JAVNOSTMI

Delo na področju odnosov z javnostmi

	2007	2008	Porast/upad (v %)
Število tiskovnih konferenc, kratkih sestankov (brifingi) in fototerminov	8	12	33,3
Število sporočil, obvestil in informacij za javnost	101	185	45,4
Število pisnih in ustnih odgovorov na vprašanja novinarjev	64	95	32,6
Število pisnih in ustnih odgovorov na vprašanja državljanov	21	38	44,7
Število demantijev na prispevke v medijih	1	3	200,0