



REPUBLIKA SLOVENIJA

MINISTRSTVO ZA NOTRANJE ZADEVE

P O L I C I J A

POLICIJSKA UPRAVA SLOVENJ GRADEC

Francetova cesta 9, p. p. 65, 2380 SLOVENJ GRADEC

Telefon: 02 872 52 00; telefaks: 02 872 53 63

E-pošta: pusg@policija.si; <http://www.policija.si>

Številka: 0101-8/2009/15 (3L1-4)

Datum: 6. 8. 2009

**POROČILO O DELU
POLICIJSKE UPRAVE
SLOVENJ GRADEC
ZA PRVO POLLETJE 2009**

VSEBINA

1	ZNAČILNOSTI DELA POLICIJE V PRVEM POLLETJU 2009	3
2	DELO PO POSAMEZNIH DELOVNIH PODROČJIH	4
2.1	TEMELJNE DEJAVNOSTI	4
2.1.1	Preprečevanje, odkrivanje in preiskovanje kriminalitete	4
2.1.2	Vzdrževanje javnega reda in zagotavljanje splošne varnosti ljudi in premoženja	5
2.1.3	Zagotavljanje varnosti cestnega prometa	5
2.1.4	Nadzor državne meje in izvajanje predpisov o tujcih	6
2.2	DRUGE DEJAVNOSTI	7
2.2.1	V skupnost usmerjeno policijsko delo	7
2.2.2	Operativno-komunikacijska dejavnost	7
2.2.3	Forenzična in kriminalističnotehnična dejavnost.....	7
2.2.4	Analitska dejavnost.....	7
2.2.5	Nadzorna dejavnost.....	8
2.2.6	Spremljanje izvajanja policijskih pooblastil in ogrožanja policistov	8
2.2.7	Reševanje pritožb	8
2.2.8	Notranje preiskave.....	9
2.2.9	Informacijska in telekomunikacijska dejavnost	9
2.2.10	Kadrovske in organizacijske zadeve.....	9
2.2.11	Izobraževanje, izpopolnjevanje in usposabljanje.....	9
2.2.12	Finančno-materialne zadeve	10
2.2.13	Mednarodno sodelovanje	11
2.2.14	Odnosi z javnostmi	11
2.2.15	Dejavnost specializiranih policijskih enot.....	11
PRILOGA 1:	STATISTIČNI PODATKI	12

1 ZNAČILNOSTI DELA POLICIJE V PRVEM POLLETJU 2009

Na področju preprečevanja, odkrivanja in preiskovanja kriminalitete je beležimo porast kaznivih dejanj, kakor tudi porast raziskanosti kaznivih dejanj.

Na področju preprečevanja in odkrivanja kriminalitete smo izvedli več nadzorov nad kriminalno obremenjenimi območji s ciljem preprečevanja in odkrivanja kriminalitete in s tem povezanimi osebami, ki izvršujejo kazniva dejanja. Delo je potekalo sistematično in v okviru akcije Raid. Povečali so se ukrepi, predvsem nad operativno zanimivimi osebami.

S policijskimi ukrepi smo dosegli strateški cilj uspešnega in učinkovitega vzdrževanja javnega reda in lasten prioritetni cilj povečanja policijskih aktivnosti s ciljem zmanjševanja števila prekrškov storjenih pod vplivom alkohola.

Posebno pozornost smo namenili varovanju človekovih pravic, zagotavljanju varnosti na javnih shodih in prireditvah, pojavom nasilja v družini, drugim oblikam nasilja, vandalizma in aktivno sodelovali pri razvijanju partnerskih odnosov z lokalno skupnostjo za zagotavljanje javnega reda in miru. Beležimo porast ugotovljenih in obravnavanih kršitev s področja predpisov o javnem redu.

Splošna značilnost glede stanja varnosti cestnega prometa z vidika prometnih nesreč in njihovih posledic se je odražala v ugodnejšem stanju, saj v cestnem prometu ni bilo smrtne žrtve, zgodilo pa se je tudi manj prometnih nesreč s telesnimi poškodbami. Izboljšalo se je stanje pri problematiki hitrosti, na področju alkohola pa je bilo stanje enako kot v primerjalnem obdobju. Na področju ključnih prometno-varnostnih problemov smo izvedli več ukrepov, kot pa v primerjalnem obdobju.

Veljavna sistemizacija delovnih mest se je, glede na primerjalno obdobje, malenkostno povečala, zasedenost delovnih mest pa se je nekoliko zmanjšala.

Kljub zmanjšanju števila razporejenih patrulj na terenu, smo uspeli ohraniti ugoden povprečni reakcijski čas prihoda policistov na kraj vseh interventnih dogodkov, kakor tudi pri nujnih interventnih dogodkih.

Še vedno se srečujemo s slabimi prostorskimi razmerami na PP Radlje od Dravi, PP Slovenj Gradec, PPP Slovenj Gradec in tudi v sami PU Slovenj Gradec.

2 DELO PO POSAMEZNIH DELOVNIH PODROČJIH

2.1 TEMELJNE DEJAVNOSTI

2.1.1 Preprečevanje, odkrivanje in preiskovanje kriminalitete

Skupno število kaznivih dejanj se je povečalo za 23,3 % in sicer smo obravnavali 789 (640¹) kaznivih dejanj. Preiskali smo 576 (423) kaznivih dejanj ali 73,0 % (66,1 %). Preiskana so vsa hujša kazniva dejanja zoper življenje in telo, zoper spolno nedotakljivost, zoper človekovo zdravje ter JRM, zoper zakonsko zvezo, družino in mladino.

Na okrožno državno tožilstvo smo podali 174 (114) poročil, ko na podlagi zbranih obvestil ni bilo podlage za podajo kazenske ovadbe.

Materialna škoda kot posledica storitev kaznivih dejanj se je povečala in sicer je nastala škoda ali premoženjska korist znašala 3,3 milijone evrov (1,7 milijonov evrov), predvsem na račun škode obravnavane po gospodarski kriminaliteti.

Na področju splošne kriminalitete smo obravnavali 624 (591) kaznivih dejanj, za pretekla leta smo raziskali še 10 kaznivih dejanj. Beležimo padec kaznivih dejanj tatvin 207 (268), število vlomov pa je podobno kot v preteklem letu. Največji porast beležimo pri ropih 4 (1), od tega sta 2 ropa neraziskana.

Na področju kaznivih dejanj zoper življenje in telo smo obravnavali nekoliko več kaznivih dejanj 73 (61). Najhujših kaznivih dejanj na tem področju nismo obravnavali. Beležimo več lahkih telesnih poškodb 116 (104) in hudih telesnih poškodb 6 (4). Hude telesne poškodbe so vse raziskane, 3 kazniva dejanja lahke telesne poškodbe so še neraziskana.

Na področju kaznivih dejanj zoper spolno nedotakljivost smo obravnavali več kaznivih dejanj in sicer 10 (5), ki so vsa preiskana.

Na področju mladoletniške kriminalitete smo obravnavali 19 (38) kaznivih dejanj. Glede kaznivih dejanj mladoletnikov najbolj izstopajo kazniva dejanja na področju prepovedanih drog.

Delež obravnavanih gospodarskih kaznivih dejanj je v celotni strukturi obravnavanih kaznivih dejanj znašal 21,0 %. Beležimo porast goljufij 49 (8) in ponareditve ali uničenja poslovnih listin 29 (4). Glede na aktualno problematiko na področju davčnih zatajitev smo obravnavali kompleksne zadeve s področja davčnih vrtiljakov in s tem povezanimi t. i. missing traderji ter na ta način obravnavali storilce kaznivih dejanj in pravne osebe in s tem zabeležili porast v primerjavi s primerjalnim obdobjem in sicer 16 (4).

Na področju računalniške kriminalitete smo opravili večje število pregledov zasežene računalniške opreme in s tem zaseženih podatkov. Izdelali smo 10 zapisnikov o pregledih.

Na področju korupcije smo zaznali 8 kaznivih dejanj, od tega smo 3 zaključili po drugih kaznivih dejanjih, 4 s poročilom po 148/10 ZKP, 1 smo odstopili drugi policijski upravi, 3 pa so še v obravnavi.

Za porast števila kaznivih dejanj je vzrokov več, nedvomno pa je na to vplivalo veliko število obravnavanih gospodarskih kaznivih dejanj, predvsem goljufij, ponareditve ali uničenja poslovnih listin in davčnih zatajitev.

¹ V oklepajih so primerjalni podatki za prvo polletje 2008.

Na področju odkrivanja in preiskovanja organizirane kriminalitete smo realizirali operativno kombinacijo s področja izsiljevanja.

S področja prepovedanih drog smo obravnavali skupno 41 (22) kaznivih dejanj.

Nadaljevali smo z aktivnostmi v zvezi varovanja gostinskih lokalov. Na varnostno obremenjenih območjih smo obravnavali več kaznivih dejanj z elementi nasilja in jih ustrezno zaključili s kazenskimi ovadbami.

Beležimo več unovčitev ponarejenega denarja 18 (13). Gre za osamljene primere unovčevanja bankovcev in kovancev evrov, kjer pa nismo zaznali kriminalne aktivnosti neposrednih unovčiteljev.

2.1.2 Vzdrževanje javnega reda in zagotavljanje splošne varnosti ljudi in premoženja

Obravnavali smo 833 (824) kršitev predpisov o javnem redu ali 1,1 % več kot v primerjalnem obdobju. Kršitev zakonov o javnem redu smo obravnavali 631 (639) ali 1,3 % manj. Kršitev drugih predpisov o javnem redu smo obravnavali 202 (185) ali 9,2 % več in podali 48 (33) predlogov drugim prekrškovnim organom.

Med kršitvami drugih predpisov o javnem redu je bilo največ kršitev s področja Zakona o omejevanju porabe alkohola 33 (18), Zakona o javnih zbiranjih 30 (29), Zakona o proizvodnji in prometu s prepovedanimi drogami 26 (9), Zakona o zaščiti živali 23 (19) in Zakona o orožju 16 (10).

Množičnih kršitev nismo obravnavali. Kršitve so bile najpogostejše na cestah, ulicah in trgih 255 (245), sledijo kršitve v stanovanjih 156 (160) in v gostinskih objektih 87 (84), na javnih zbiranjih smo obravnavali 11 (7) kršitev. Po Zakonu o varstvu javnega reda in miru prevladujejo kršitve prepiranje vpitje ali nedostojno vedenje 141 (127), sledijo izzivanje in spodbujanje k pretepu 121 (88). Beležimo upad kršitev z elementi nasilja v družini 57 (95). Na to je delno vplivala sprememba Kazenskega zakonika in sicer 191. člena nasilje v družini, delno pa tudi število izrečenih ukrepov prepovedi približevanja 32 (14), ki so v porastu za 14,3 %. Obravnavanih je bilo 85 (37) kaznivih dejanj z elementi nasilja v družini, od navedenega števila 23 kaznivih dejanj nasilja v družini. Zmanjšalo se je število kršitev neupoštevanja odredb uradne osebe za 5,4 % in povečalo število kršitev nedostojnega vedenja do uradne osebe za 3,1%.

Obravnavali smo 30 (29) kršitev Zakona o javnih zbiranjih. Na javnih zbiranjih smo obravnavali 11 (7) kršitev ZJRM-1. Dejavnosti v zvezi s protestnimi shodi nismo izvajali.

Obravnavali smo skupaj 95 (70) dogodkov, v katerih je 15 (10) oseb umrlo. Največ oseb je umrlo v samomorih 9 (8). Pomoč drugim upravičencem (asistence) smo nudili v 3 (1) primerih. Opravili smo 60 (123) privedb na podlagi odredb pristojnih organov in izvedli 675 (737) intervencij.

Izvedli smo 1 sestanek z zasebno varnostnimi službami, ki izvajajo naloge varovanja na območju policijske uprave in 1 poostren nadzor nad izvajanjem Zakona o zasebnem varovanju. Po njem smo obravnavali 5 (0) kršitev.

2.1.3 Zagotavljanje varnosti cestnega prometa

Nadzore v cestnem prometu smo prioritetno usmerjali v omejevanje hitrosti vožnje, preprečevanje vožnje pod vplivom alkohola, opozarjanje na uporabo varnostnih pasov in v

izvajanje nadzora nad vozniki enoslednih motornih vozil. Prav tako smo prednost dajali nalogam v cilju ugotavljanja učinkovitega dela pri obravnavi večkratnih kršiteljev, urejanja in nadzora prometa v času večjih zgostitev in izvajanje nadzora nad uporabo mobilnih telefonov ter nad neupoštevanjem rdeče luči na svetlobnih prometnih znakih. S ciljem zagotavljanja visoke ravni prometne varnosti, so vodstva na vseh ravneh vodenja, skrbela za ustrezne kontakte in medsebojno izmenjavo potrebnih podatkov ter izkušenj s predstavniki drugih državnih organov (državnim tožilstvom, sodiščem, prometnim inšpektoratom, direkcijo za ceste, cestnim podjetjem in drugimi).

Obravnavali smo 286 (335) ali 14,6 % manj prometnih nesreč. Te prometne nesreče predstavljajo 2,9 % (2,9 %) prometnih nesreč, obravnavanih v Sloveniji. V prometnih nesrečah ni bilo smrtnih žrtev (3), 16 (11) oseb je bilo hudo in 155 (162) oseb lahko telesno poškodovanih. Povprečna stopnja alkoholiziranosti povzročiteljev je bila 1,18 (1,28) g alkohola na kg krvi. Obravnavali smo 54 (46) prometnih nesreč s pobegom, kar je 17,4 % več kot v primerjalnem obdobju. Preizkus alkoholiziranosti z alkotestom smo odredili v 9.734 (8.258) primerih, kar je za 17,9 % več kot leta 2008. Alkotest je bil pozitiven v 534 (537) primerih. V zvezi z ugotovljenimi kršitvami cestno prometnih predpisov smo podali 523 (582) obdolžilnih predlogov, zoper 42 (16) kršiteljev uvedli hitri postopek, izrekli 6.166² (5.282) glob in 2.049 (1.975) kršiteljev opozorili.

Posebna pozornost nadzora cestnega prometa je bila usmerjena v odsek glavne ceste Radlje ob Dravi - Brezno in Brezno-Vurmat, kjer so se v preteklosti pripetile najhujše prometne nesreče. Na navedenem delu glavne ceste se je promet umiril, saj na teh odsekih nismo beležili prometne nesreče s smrtnim izidom.

Na področju nadzora vozil za prevoz nevarnega blaga smo opravili 6 (4) nadzorov. Nismo obravnavali prometne nesreče z udeležbo vozila za prevoz nevarnega blaga. Opravili smo 9 (10) asistenc dela podjetju CESTEL d.o.o., ki je pooblaščen za izvajanje kontrole osnih obremenitev tovornih vozil. Sodelovali smo pri zavarovanju 8 (8) izrednih prevozov.

S problematiko pretočnosti smo se srečevali predvsem ob prireditvah na cesti, v primerih odprtih delovišč na cestah in dnevnih gostitvah.

2.1.4 Nadzor državne meje in izvajanje predpisov o tujcih

Policijska uprava je s policijskimi enotami zagotavljala varnost notranje schengenske meje z Republiko Avstrijo in zakonit nadzor nad bivanjem, zaposlovanjem ter zadrževanjem tujcev na njenem območju. Na ugodne varnostne razmere so vplivali odlični odnosi s sosednjimi varnostnimi organi. Na lokalnem nivoju so se komandirji sestajali mesečno in skupaj načrtovali mešane patrulje. Ugodne varnostne razmere so bile zabeležene kljub večjemu številu prihodov tujcev na območje Koroške zaradi zaposlitve.

Policijske enote so izvajale naloge po akciji Prehod in Migrant z redno obliko dela in poostreno, vendar izstopajočih, masovnih kršitev tujske problematike niso odkrivali. Tako niso odkrili zlorab potnih listov, delovnih dovoljenj oziroma dovoljenj za delo, niti zlorab drugih listin, ugotovljeni sta bili le 2 kršitvi zaradi nedovoljenega prebivanja. Policisti niso obravnavali mejnih incidentov, prav tako pa od tujih varnostnih organov, na podlagi mednarodnih sporazumov o vračanju oseb, niso sprejeli nobene osebe.

² Plačilni in posebni plačilni nalogi.

2.2 DRUGE DEJAVNOSTI

2.2.1 V skupnost usmerjeno policijsko delo

V šolskem letu 2008/2009 smo zaključili z izvajanjem preventivnega projekta Policist Leon svetuje (Skupaj za varnost – otroci so naša prihodnost).

Sicer smo opravili več različnih preventivnih dejavnosti (delo v posvetovalnih telesih, izobraževanje otrok in odraslih, svetovanje in opozarjanje...) na področju kriminalitete 92 (101), področju javnega reda 222 (220) in področju cestnega prometa 185 (263).

2.2.2 Operativno-komunikacijska dejavnost

Varnostna problematika je bila v rahlem porastu, kar kažejo podatki povečanega števila 3.305 (3.216) obravnavanih interventnih dogodkov. Čeprav se je zmanjšalo število 126 (137) prejetih ustnih prijav kaznivih dejanj na interventni številki 113, lahko ugotavljamo njeno prepoznavnost in zaupanje prebivalcev Koroške v policijski sistem. Kljub zmanjšanju števila razporejenih patrulj, smo uspeli ohraniti ugoden povprečni reakcijski čas prihoda policistov na kraj vseh interventnih dogodkov, ki je znašal 12 minut in 53 sekund (12 minut in 34 sekund) ter nujnih interventnih dogodkov, pri katerih je znašal 9 minut in 49 sekund (9 minut in 04 sekunde). Poglobljeno spremljanje in analiziranje kvalitete dela ter ugotovitve javnomnenjskih raziskav in analiz obravnavanja odmevnejših varnostnih dogodkov, kažejo na kvalitetno opravljeno delo na tem področju, čeprav obstajajo tudi določene rezerve.

Izmenje OKC so na interventni številki policije 113 prejele 8.857 (9.625) klicev državljanov. Kar predstavlja povprečno 49 (53) klicev na dan, od katerih jih je bilo 3.305 (3.216) ali povprečno 18 (17) na dan interventnih oziroma takih, ki so zahtevali takojšnjo napotitev policijskih patrulj. Zmanjšalo se je skupno število 3.222 (3.401) napotitev policijskih patrulj, vendar se je hkrati s tem povečala njihova obremenjenost z obravnavanjem interventnih dogodkov. Opravljenih je bilo večje število 2.414 (2.153) obveščanj pristojnih služb in posameznikov. Zaradi sprememb in dopolnitev Pravil o obveščanju in poročanju v policiji se je povečalo število 134 (99) pisnih obveščanj oziroma posredovanih dokumentov po elektronski pošti policije. Zabeležili smo povečanje števila 1.395 (1.289) ročnih zapisov v dnevnik dogodkov OKC.

2.2.3 Forenzična in kriminalističnotehnična dejavnost

Opravljenih je bilo večje število ogledov krajev kaznivih dejanj 225 (218). Vse najdene sledi so bile ustrezno zavarovane, preiskane ali pa poslani v analizo v Center za forenzične preiskave.

O opravljenih ogledih vse enote vodijo računalniško knjigo ogledov. V centralno evidenco vnašamo vse poslani biološke sledi v preiskavo DNK, odvzete brise ustne sluznice osumljencem kaznivih dejanj in daktiloskopirane ter fotografirane osumljence kaznivih dejanj.

2.2.4 Analitska dejavnost

Za potrebe pregleda operativne obremenjenosti policistov na posameznih policijskih postajah s posameznimi varnostnimi dogodki, smo v okviru mesečnega opomnika dodali določene izračune obremenjenosti. Pripravili smo analizo podanih pritožb zoper postopke policistov v letu 2008, analizo delovnega časa starešin na policijskih postajah glede na dopoldanski, popoldanski in nočni čas v različnih obdobjih v letu, skupno varnostno analizo Slovenija -

Avstrija, analizo neposrednega dela na terenu vodstvenih delavcev PU Slovenj Gradec, študije odmevnejših varnostnih dogodkov na območju PU Slovenj Gradec, primerjave nevarnih postopkov in obveščanja OKC v 5 minutah od začetka postopka, javnomnenjsko raziskavo o ocenah in stališčih prebivalcev Koroške o delu policije na območju PU Slovenj Gradec. Opravljali smo tudi redno analitsko dejavnost za potrebe vodenja policijske uprave.

2.2.5 Nadzorna dejavnost

Izvedli smo skupno 24 strokovnih nadzorov na policijskih postajah in v enem primeru v NOE PU Slovenj Gradec. Nadzori so bili izvedeni na področju vzdrževanja javnega reda in zagotavljanja splošne varnosti ljudi in premoženja, nadalje na področju varovanja državne meje in izvajanje predpisov o tujcih, na področju pooblastil, upravnega poslovanja in varstva podatkov, kadrovskih zadev, finančno materialnega poslovanja, pritožb in notranje zaščite.

Nadzorniki so v 2 primerih ocenili nadzirana področja dela policijske enote z oceno zadovoljivo, v 6 primerih z oceno dobro in v 12 primerih z oceno zelo dobro, 5 nadzorov pa še ni ocenjenih (so še v reševanju).

2.2.6 Spremljanje izvajanja policijskih pooblastil in ogrožanja policistov

V 104 (142) primerih smo zoper 111 (142) kršiteljev, uporabili 211 (224) različnih prisilnih sredstev ali 5,8 % manj kot v primerjalnem obdobju. Največkrat so bila uporabljena sredstva za vklepanje in vezanje 99 (131) in fizična sila 99 (79), sledijo plinski razpršilec 13 (13) in sredstva za prisilno ustavljanje motornih vozil 0 (1).

Policisti so prisilna sredstva uporabili pri vzpostavljanju javnega reda in miru 122 (119), sledi zagotavljanje varnosti cestnega prometa 53 (48), preiskovanje kaznivih dejanj 31 (39) in spremljanje in izročanje oseb 5 (15).

Beležimo upad vseh uporab prisilnih sredstev za 5,8 %, sorazmerno ugotavljamo tudi upad kršitev neupoštevanja odredbe uradne osebe za 5,4 % in tudi sicer zmanjšanje kršitev zakona o varstvu javnega reda in miru za 1,5 %.

Policistom sta bili izrečeni 2 (4) groženji, od katerih sta bili obe (3) ocenjeni s stopnjo majhna ogroženost in 0 (1) s stopnjo velika ogroženost. Obravnavanih je bilo 12 (7) primerov kaznivih dejanj preprečitve uradnega dejanja uradni osebi in napadov na uradno osebo, ko ta opravlja naloge varnosti.

2.2.7 Reševanje pritožb

Skladno z določili Zakona o policiji in Pravilnikom o reševanju pritožb, je bilo evidentiranih skupno 27 pritožb na delo policistov, kar predstavlja 68,8 % povečanje glede na primerjalno obdobje. Največkrat so se občani pritožili zoper policiste, ko so le ti ukrepali zoper njih zaradi kršitve cestno-prometnih predpisov, sledi vzdrževanje javnega reda in miru.

V 2 pritožbenih primerih je bilo ugotovljeno neskladno ravnanje policistov s predpisi, na seji senata za reševanje pritožb pa ni bila nobena pritožba utemeljena.

2.2.8 Notranje preiskave

Na Vrhovno državno tožilstvo Republike Slovenije so bile odstopljene 4 zadeve po 147/III členu ZKP in 3 zadeve po 158. a členu ZKP in 10. a členu Zakona o državnem tožilstvu.

2.2.9 Informacijska in telekomunikacijska dejavnost

Informacijska in telekomunikacijska dejavnost je bila usmerjena v zagotavljanje nemotenega delovanja informacijsko-telekomunikacijskega sistema in naprav policije.

Zaradi dotrajanosti osebnih računalnikov je bilo opravljenih več servisnih posegov. V zvezi z racionalizacijo smo odstranili nekaj delovnih postaj in tiskalnikov, ter s prenosniki nadomestili delovne postaje.

Za potrebe PU Slovenj Gradec je bil postavljen lokalni strežnik, preko katerega smo uvedli delovanje potnih stroškov, v delu in testiranju pa je aplikacija za naročanje in nabavo materiala.

Vzpostavljena je bila optična povezava do vseh organizacijskih enot in zamenjani so bili vsi usmerjevalniki.

Za potrebe PPP Slovenj Gradec smo predelali 4 ročne postaje za motorje (povečana moč postaje) zaradi lažjega dela na področjih, kjer je slabši sprejemni signal.

Izvedena je bila instalacija in montaža video nadzornega sistema na PP Slovenj Gradec, vendar smo še vedno brez snemalnika, katerega nam bo priskrbel UIT GPU.

2.2.10 Kadrovske in organizacijske zadeve

Glede na veljavno sistemizacijo delovnih mest v policiji je v PU Slovenj Gradec skupaj sistemiziranih 245 (243) delovnih mest. Od tega števila je dejansko zasedenih 228 (229) delovnih mest, kar pomeni, da trenutna zasedenost delovnih mest znaša 93,0 %. V tem obdobju ni nihče (2) prekinil delovnega razmerja. Z eno delavko je bilo sklenjeno delovno razmerje za določen čas. Povprečna starost delavcev v PU Slovenj Gradec znaša 42,0 let. Ves čas smo spremljali kadrovsko problematiko v posameznih policijskih enotah in z začasnimi odločbami napotili policiste v tiste policijske enote, kjer je bilo to nujno potrebno.

S področja delovno pravnih in socialnih sporov je bilo evidentiranih 7 (7) odškodninskih zahtevkov. V tem obdobju v PU Slovenj Gradec ni bil uveden noben disciplinski postopek.

Zaposlenih imamo 8 (8) delavcev, ki imajo priznano kategorijo invalidnosti oziroma status delovnega invalida.

Na področju varstva pri delu so bile evidentirane 4 (8) poškodbe pri delu v katerih so se poškodovali 4 delavci PU Slovenj Gradec.

Na UOK GPU smo posredovali 9 (4) predlogov za dodelitev solidarnostne pomoči.

2.2.11 Izobraževanje, izpopolnjevanje in usposabljanje

Na podlagi odločb o napotitvah na usposabljanja so se policisti v 65 (11) primerih udeležili raznih izpopolnjevanj in usposabljanj, ki jih je organizirala Generalna policijska uprava. Prav

tako so bila izvedena vsa interna usposabljanja, ki so bila planirana v okviru PU Slovenj Gradec.

Zaposleni v PU Slovenj Gradec so se udeležili vseh individualnih usposabljanj, ki so jih organizirale zunanje institucije in sicer: seminarja Novosti in posebnosti enotne metodologije za obračun in izplačilo plač v javnem sektorju in seminarja Skupni ocenjevalni okvir (CAF) za organizacije v javnem sektorju, Dnevi kadrovskih delavcev, Dnevi prekrškovnega prava in Dnevi varstvoslovja.

2.2.12 Finančno-materialne zadeve

Veljavni interni finančni načrt (IFN) PU Slovenj Gradec za leto 2009 znaša 510.468 evrov za redne materialne stroške (RMI) PU, oziroma 535.158 evrov skupaj s sredstvi za PP 1226 in PP 1236. Poraba sredstev za RMI je znašala 281.219,12 evrov, kar predstavlja 55,1 % porabe vseh sredstev za RMI, na PP 1226 14.621,78 evrov, kar predstavlja 88,2 % in na PP 1236 7.086,44 evrov ali 87,3 % sredstev.

Skrbimo za redno vzdrževanje zgradb in opreme. Izdelali smo prioritete tekočega vzdrževanja, ki jih glede na razpoložljiva finančna sredstva izvajamo. Še vedno se srečujemo s slabimi prostorskimi razmerami na PP Radlje ob Dravi, PP in PPP Slovenj Gradec in tudi v sami PU Slovenj Gradec. Izpeljali smo vse aktivnosti iz svojih pristojnosti, ki so bile potrebne za nadaljevanje postopkov v zvezi z novogradnjami.

V zvezi reševanja prostorske problematike PP Radlje ob Dravi potekajo aktivnosti za novogradnjo in sicer je po predlogu z dne 1. 10. 2008 planirana pridobitev vseh idejnih podlag z investicijskim programom v letu 2009, v letu 2010 je planirana izdelava investicijske dokumentacije, vsi postopki z gradbenim dovoljenjem in komunalno infrastrukturo, konec leta 2010 in 2011 pa gradnja oziroma izgradnja nove stavbe. Konec aprila je bilo s strani MNZ oddano naročilo male vrednosti (povabilo k ponudbi) za izdelavo idejnih zasnov in izdelavo investicijskega programa za potrebe novogradnje PP Radlje ob Dravi.

Za novogradnjo PU Slovenj Gradec, PP Slovenj Gradec in PPP Slovenj Gradec je bila v letu 2008 dokončno izdelana in potrjena idejna zasnova, na katero ni bilo pripomb na dokument identifikacije investicijskega projekta (DIIP) in sklep o odobritvi tega. GPU je vso dokumentacijo predložila družbi DSU Nepremičnine (družbi za svetovanje in upravljanje), katera bi morala podati pisno mnenje. Aktivnosti se bodo nadaljevale glede na zagotovljena sredstva v proračunu 2010.

Dodeljeno je bilo novo vozilo, znamke Renault Megane v SKP PU in premeščeno vozilo Renault Megane iz SKP PU na GPU.

Stanje vozil se je izboljšalo, prav tako za prevoze službenih psov. Za Enoto vodnikov službenih psov policije še vedno ostaja potreba po dodelitvi novega civilnega vozila izvedbe karavan. Nujno bi potrebovali čoln z izvenkrmnim motorjem. PPP Slovenj Gradec bi nujno potrebovala specialno vozilo za ogled prometnih nezgod.

S službenimi vozili je bilo prevoženih 575.606 km (604,846 km) oziroma 5,1% manj kot v primerjalnem obdobju. Obravnavali smo 15 prometnih nezgod in poškodovanj vozil (18), od tega je bilo 8 vozil v lasti PU in 7 vozil iz najema. Skupna škoda je znašala 5.045,32 evrov (2.907,34 evrov).

Delavcem policije je bilo dodeljenih 6 (2) stanovanj, nezasedenih pa imamo še 5 stanovanj.

2.2.13 Mednarodno sodelovanje

Mednarodno sodelovanje je potekalo zlasti z avstrijskimi varnostnimi organi v primeru konkretnih operativnih potreb na lokalnih ravneh ob načrtovanju skupnih mešanih patrolj. Največ srečanj in delovnih izmenjav podatkov smo izvedli z vodstvom LKA Celovec, za kar so napisana ustrezna poročila. Mednarodno sodelovanje je potekalo tudi v obliki udeležbe, direktorja PU Slovenj Gradec kot člana delovne skupine, na 2 delovnih srečanjih skupine za policijsko znanost in raziskovanje v CEPOL. Na podlagi Pogodbe o policijskem sodelovanju je bila konec junija uspešno izvedena tudi vaja čezmejnega zasledovanja.

2.2.14 Odnosi z javnostmi

Opravili smo vse načrtovane in vrsto dodatnih nalog na področju odnosov z javnostmi. Tako smo organizirali 14 (12) ali 14,3 % več tiskovnih konferenc, kratkih sestankov in fototerminov. Medijem smo posredovali 204 (185) ali 9,1 % več pisnih sporočil, obvestil in informacij za javnost. V obliki jutranjih komunikejev smo posredovali 181 (181) obvestil lokalnim radijskim medijem ter skupno 60 (38) ali 36,7 % več nujnih obvestil DRSC-PIC in lokalnim radijskim postajam o zaporah glavnih cest. Na vprašanja novinarjev smo posredovali skupaj 116 (95) ali 18,1 % več ustnih in pisnih odgovorov, na vprašanja državljanov pa skupaj 44 (38) ali 13,6 % več pisnih in ustnih odgovorov. V tem obdobju ni bilo potrebe 0 (3) po izdelali demantijev na objave v medijih. V elektronski obliki smo v različnih rubrikah na portalih PU na internetu in intranetu, poleg 114 (101) ali 11,4 % več pisnih sporočil za medije, objavili skupaj 44 (39) ali 11,4 % več različnih pisnih prispevkov. S tem smo uspešno sledili doseganju zastavljenih prioritetenih ciljev, kar večinoma potrjujejo statistični in drugi pokazatelji.

2.2.15 Dejavnost specializiranih policijskih enot

Posebna policijska enota PU Slovenj Gradec je bila sklicana v 8 (9) primerih, od tega 1 (1) v sestavu PPE I, 3 (3) v sestavu PPE II, 3 (4) v sestavu PPE III, in 1 krat (1) v sestavu II in III.

Službeni psi so bili uporabljeni v 71 (96) primerih, od tega 41 (51) psi za splošno uporabo in 30 (45) psi za specialistično uporabo.

Dr. Jurij FERME
DIREKTOR UPRAVE
VIŠJI POLICIJSKI SVETNIK

PRILOGA: STATISTIČNI PODATKI

PRILOGA 1: STATISTIČNI PODATKI

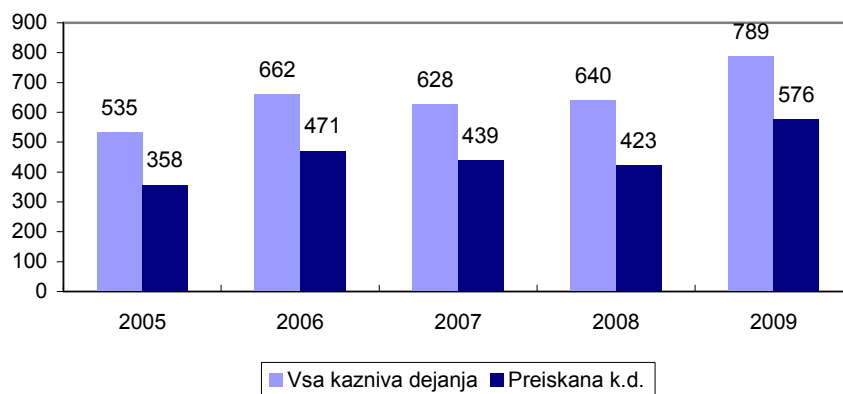
PREPREČEVANJE, ODKRIVANJE IN PREISKOVANJE KRIMINALITETE

*Kazniva dejanja, za katera je policija vložila kazensko ovadbo ali poročilo v dopolnitev kazenske ovadbe**

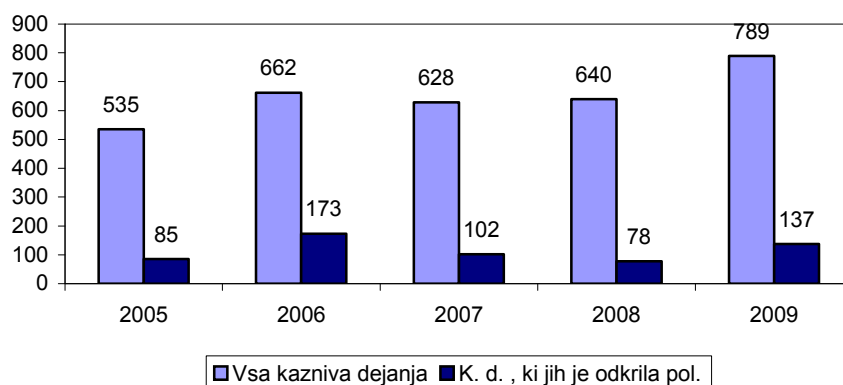
	2005	2006	2007	2008	2009
Število kaznivih dejanj	535	662	628	640	789
Število preiskanih kaznivih dejanj	358	471	439	423	576
Delež preiskanih kaznivih dejanj (v %)	66,9	71,1	69,9	66,1	73,0
Število kaznivih dejanj, ki jih je odkrila policija	85	173	102	78	137
Delež kaznivih dejanj, ki jih je odkrila policija (v %)	15,9	26,1	16,2	12,2	17,4

*Podatki so iz evidence ovadenih oseb in kaznivih dejanj. V številu ni zajetih kaznivih dejanj, katerih posledica je bila prometna nesreča.

Preiskana kazniva dejanja



Kazniva dejanja, ki jih je odkrila policija



Kazniva dejanja po enotah

Enota	Število kaznivih dejanj		Porast/upad (v %)	Preiskana kazniva dejanja		Delež preiskanih kaznivih dejanj (v %)		Kazniva dejanja, ki jih je odkrila policija		Delež odkritih kaznivih dejanj v %	
	2008	2009		2008	2009	2008	2009	2008	2009	2008	2009
PP Dravograd	68	58	-14,7	39	43	57,4	74,1	2	3	2,9	5,2
PP Radlje ob Dravi	92	90	-2,2	66	58	71,7	64,4	5	17	5,4	18,9
PP Ravne na Koroškem	161	261	62,1	105	183	65,2	70,1	18	56	11,2	22
PP Slovenj Gradec	222	238	7,2	126	160	56,8	67,2	17	13	7,7	5,5
PPP Slovenj Gradec	-	1	...	-	-	...	100,0	-	1	-	100,0
SKP	97	141	45,4	87	131	89,7	92,9	36	47	37,1	33,3
Služba direktorja	-	-	...	-	-	-	-
Skupaj	640	789	23,3	423	576	66,1	73,0	78	137	12,2	17,4

Struktura ovadenih oseb

	2008		2009		Porast/upad (v %)
	število oseb	delež (v %)	število oseb	delež (v %)	
Spol – skupaj	304	100,0	332	100,0	9,2
moški	259	85,2	292	88,0	12,7
ženski	45	14,8	40	12,0	-11,1
Starost – skupaj	304	100,0	332	100,0	9,2
14 do 17 let	28	9,2	18	5,4	...
18 do 20 let	53	17,4	40	12,0	-24,5
21 do 30 let	83	27,3	112	33,7	34,9
31 do 40 let	58	19,1	67	20,2	15,5
41 do 50 let	43	14,1	46	13,9	7,0
51 let in več	36	11,8	49	14,8	36,1
neznano	3	1,0	-
Državljanstvo – skupaj	304	100,0	332	100,0	9,2
Bosna in Hercegovina	1	0,3	5	1,5	...
Hrvaška	-	...	-
Romunija	2	0,7	3	0,9	...
Slovenija	292	96,1	318	95,8	8,9
Srbija	2	0,7	5	1,5	...
druge države	6	2,0	-
Pravne osebe	13	100,0	10	100,0	-23,1

Vrste kriminalitete

Vrsta kriminalitete	2005	2006	2007	2008	2009
Celotna	535	662	628	640	789
splošna	448	585	563	591	624
gospodarska	87	77	65	49	165
Organizirana	-	1	-	-	1
Mladoletniška	47	23	35	38	19

Kazniva dejanja zoper življenje in telo

Kaznivo dejanje	Število kaznivih dejanj		Porast/ upad (v %)	Število preiskanih kaznivih dejanj		Delež preiskanih kaznivih dejanj (v %)	
	2008	2009		2008	2009	2008	2009
Uboj	-	-	...	-	-
dokončan	-	-	...	-	-
poskus	-	-	...	-	-
Umor	-	-	...	-	-
dokončan	-	-	...	-	-
poskus	-	-	...	-	-
Posebno huda telesna poškodba	1	-	...	-	-
Huda telesna poškodba	1	5	...	1	5	100,0	100,0
Lahka telesna poškodba	59	62	5,1	58	61	98,3	98,4
Druga kazniva dejanja	-	3	...	-	3	...	100,0
Skupaj	61	73	19,7	59	72	96,7	98,6

Kazniva dejanja zoper spolno nedotakljivost

Kaznivo dejanje	Število kaznivih dejanj		Porast/ upad (v %)	Število preiskanih kaznivih dejanj		Delež preiskanih kaznivih dejanj (v %)	
	2008	2009		2008	2009	2008	2009
Posilstvo	-	1	...	-	1	...	100,0
dokončano	-	1	...	-	1	...	100,0
poskus	-	-	...	-	-
Spolno nasilje	-	-	...	-	-
Kršitev spolne nedotakljivosti z zlorabo položaja	-	-	...	-	-
Spolni napad na osebo, mlajšo od 15 let	2	6	...	2	6	100,0	100,0
Prikazovanje, izdelava, posest in posredovanje pornografskega gradiva	3	1	...	3	1	100,0	100,0
Druga kazniva dejanja	-	2	...	-	2	...	100,0
Skupaj	5	10	...	5	10	100,0	100,0

*Kazniva dejanja zoper premoženje**

Vrsta kaznivega dejanja	Število kaznivih dejanj		Porast/ upad (v %)	Število preiskanih kaznivih dejanj		Delež preiskanih kaznivih dejanj (v %)	
	2008	2009		2008	2009	2008	2009
Poškodovanje tuje stvari	57	39	-31,6	34	19	59,6	48,7
Tatvina - skupaj**	268	207	-22,8	113	61	42,2	29,5
vlom	77	76	-1,3	32	25	41,6	32,9
drzna tatvina	8	1	...	8	-	100,0	0,0
tatvina motornega vozila	2	3	...	1	-	50,0	0,0
druge tatvine	181	127	-29,8	72	36	39,8	28,3
Rop	1	4	...	1	2	100,0	50,0
Roparska tatvina	-	-	...	-	-
Zatajitev	18	19	...	12	11	66,7	57,9
Klasična goljufija	16	22	...	12	19	75,0	86,4
Požig	1	1	...	-	1	0,0	100,0
Druga kazniva dejanja	12	11	...	11	8	91,7	72,2
Skupaj	373	303	-18,8	183	121	49,1	39,9

* Kazniva dejanja zoper premoženje, brez istovrstnih kaznivih dejanj gospodarske kriminalitete.

** Kazniva dejanja po 204. in 205. čl. Kazenskega zakonika.

Mladoletniška kriminaliteta

Kaznivo dejanje	Število kaznivih dejanj	
	2008	2009
Uboj	-	-
Lahka telesna poškodba	5	-
Huda telesna poškodba	-	-
Posilstvo	-	-
Spolno nasilje	-	-
Spolni napad na osebo, mlajšo od 15 let	-	-
Prikazovanje in izdelava pornografskega gradiva	2	1
Neupravičena proizvodnja in promet s prepovedanimi drogami, nedovoljenimi snovmi v športu in predhodnimi sestavinami za izdelavo prepovedanih drog	1	1
Omogočanje uživanja prepovedanih drog ali nedovoljenih snovi v športu	-	-
Tatvina	4	5
Velika tatvina	14	1
Rop	-	-
Goljufija	-	1
Izsiljevanje	-	1
Druga kazniva dejanja	12	9
Skupaj	38	19

Gospodarska kriminaliteta

Kaznivo dejanje	Število kaznivih dejanj		Porast/ upad (v %)	Škoda (v 1.000 EUR)		Porast/ upad (v %)
	2008	2009		2008	2009	
Goljufija	8	49	512,5	20,3	60,6	197,9
Oderuštvo	-	-	...	-	-	...
Lažni stečaj	-	-	...	-	-	...
Uporaba ponarejene bančne, kreditne ali druge kartice	-	-	...	-	-	...
Poslovna goljufija	22	15	...	133,5	160,0	19,8
Ponareditev ali uničenje poslovnih listin	4	29	...	-	-	...
Zloraba položaja ali zaupanja pri gospodarski dejavnosti	-	5	...	-	2.327,0	...
Poneverba in neupravičena uporaba tujega premoženja	5	11	...	14,4	6,3	-56,1
Pranje denarja	-	-	...	-	-	...
Izdaja nekritega čeka in zloraba bančne ali kreditne kartice	-	-	...	-	-	...
Davčna zatajitev	4	16	...	876,0	238,2	-72,8
Druga kazniva dejanja	6	40	...	49,7	93,1	87,5
Skupaj	49	165	236,7	1.093,8	2.885,2	163,8

Organizirana kriminaliteta

Kaznivo dejanje	Število kaznivih dejanj	
	2008	2009
Prepovedano prehajanje meje ali ozemlja države	-	-
Ponarejanje denarja	-	-
Nedovoljena proizvodnja in promet orožja ali eksplozivov	-	-
Zloraba prostitucije	-	-
Neupravičena proizvodnja in promet s prepovedanimi drogami, nedovoljenimi snovmi v športu in predhodnimi sestavinami za izdelavo prepovedanih drog	-	-
Omogočanje uživanja prepovedanih drog ali nedovoljenimi snovmi v športu	-	-
Tatvina	-	-
Velika tatvina	-	-
Rop	-	-
Goljufija	-	-
Izsiljevanje	-	-
Druga kazniva dejanja	-	1
Skupaj	-	1

Druge oblike kriminalitete

Vrsta kaznivih dejanj		Število kaznivih dejanj		Porast/ upad (v %)	Število ovadenih osumljencev		Porast/ upad (v %)
		2008	2009		2008	2009	
Računalniška kriminaliteta	zloraba osebnih podatkov na internetu	-	-	...	-	-	...
	kršitev materialnih avtorskih pravic na internetu	-	-	...	-	-	...
	napad na informacijski sistem	-	-	...	-	-	...
	vdor v poslovni informacijski sistem	-	-	...	-	-	...
	izdelovanje in pridobivanje orožja in pripomočkov, namenjenih za vdor ali napad na informacijski sistem	-	-	...	-	-	...
	Skupaj	-	-	...	-	-	...
Zloraba prepovedanih drog	neupravičena proizvodnja in promet s prepovedanimi drogami, nedovoljenimi snovmi v športu in predhodnimi sestavinami za izdelavo prepovedanih drog	15	32	...	19	38	100,0
	omogočanje uživanja prepovedanih drog ali nedovoljenih snovi v športu	7	9	...	7	10	...
	Skupaj	22	41	86,4	26	48	84,6
Nedovoljena proizvodnja in promet orožja ali eksplozivov		-	-	...	-	-	...
Prepovedano prehajanje meje ali ozemlja države		-	-	...	-	-	...
Ponarejanje denarja		13	18	...	1	2	...
Zloraba prostitucije in trgovina z ljudmi	zloraba prostitucije	-	-	...	-	-	...
	spravljanje v suženjsko razmerje	-	-	...	-	-	...
	trgovina z ljudmi	-	-	...	-	-	...
	Skupaj	-	-	...	-	-	...
Korupcijska kazniva dejanja	kršitev proste odločitve volivcev	-	-	...	-	-	...
	nedovoljeno sprejemanje daril	-	-	...	-	-	...
	nedovoljeno dajanje daril	-	-	...	-	-	...
	jemanje podkupnine	-	-	...	-	-	...
	dajanje podkupnine	-	-	...	-	-	...
	sprejemanje koristi za nezakonito posredovanje	-	-	...	-	-	...
	Skupaj	-	-	...	-	-	...
Tihotapstvo		-	-	...	-	-	...
Druge oblike ogrožanja varnosti	izsiljevanje	2	2	...	2	1	...
	ogrožanje varnosti	63	61	-3,2	62	62	...
	povzročitev splošne nevarnosti	4	8	...	4	5	...
	ugrabitve	1	-	...	-	-	...
	protipravni odvzem prostosti	-	-	...	-	-	...
	Skupaj	70	71	1,4	68	68	...

Zasežene prepovedane droge

Vrsta prepovedane droge	Merska enota	2008	2009
Amfetamin	(g)	686	0,5
	(ml)	-	-
	(tbl)	-	10
Benzodiazepini	(g)	-	-
	(ml)	-	-
	(tbl)	-	5
Ekstazi	(g)	-	-
	(tbl)	12	-
Heroin	(g)	4,1	46,4
	(ml)	-	-
Kokain	(g)	0,2	0,2
	(ml)	-	-
Konoplja - rastlina	(g)	-	43,8
	(kos)	-	3,6
Konoplja - rastlina (marihuana)	(g)	328,1	438
Konoplja - smola (hašiš)	(g)	1,3	-
Metamfetamin	(g)	-	-
	(tbl)	-	-
Metadon	(g)	-	-
	(ml)	-	-
	(tbl)	-	-

Preiskovalna dejanja in drugi ukrepi pri preiskovanju kaznivih dejanj

	2008	2009	Porast/upad (v %)
Število ogledov kraja kaznivega dejanja	218	225	3,2
Število hišnih preiskav	32	28	-12,5
Število osebnih preiskav	6	17	...
Število zasegov predmetov	135	146	8,1
Število policijskih zaslišanj	9	4	...
Število prikritih preiskovalnih ukrepov	2	1	...
Število oseb, zoper katere so bili odrejeni prikriti preiskovalni ukrepi	4	1	...

VZDRŽEVANJE JAVNEGA REDA IN ZAGOTAVLJANJE SPLOŠNE VARNOSTI LJUDI IN PREMOŽENJA

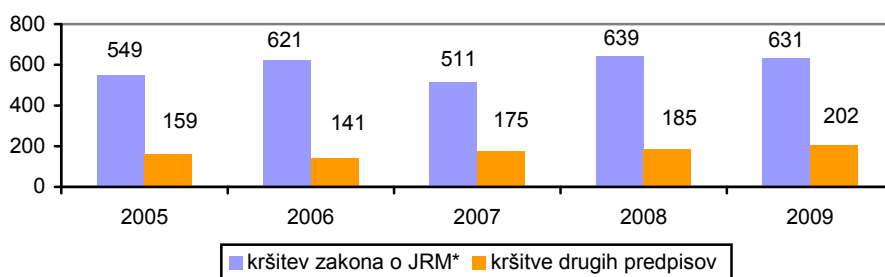
Kršitve predpisov o javnem redu

	2005	2006	2007	2008	2009
Število kršitev zakonov o javnem redu in miru*	549	621	511	639	631
Število kršitev drugih predpisov**	159	141	175	185	202
Skupaj	708	762	686	824	833

* Prikazane so kršitve Zakona o prekrških zoper javni red in mir (ZJRM) in Zakona o varstvu javnega reda in miru (ZJRM-1), ki je začel veljati 21. 7. 2006.

** Kršitve zakonodaje s področja cestnega prometa niso vključene.

Kršitve predpisov o javnem redu*



* Prikazane se kršitve Zakona o prekrških zoper javni red in mir (ZJRM) in Zakona o varstvu javnega reda in miru (ZJRM-1), ki je začel veljati 21. 7. 2006.

Kršitve predpisov o javnem redu po enotah

Enota	Število kršitev zakonov o javnem redu in miru*		Porast/ upad (v %)	Število kršitev drugih predpisov**		Porast/ upad (v %)	Skupaj		Porast/ upad (v %)
	2008	2009		2008	2009		2008	2009	
PP Dravograd	31	41	32,3	20	36	80,0	51	77	51,0
PP Radlje ob Dravi	143	149	4,2	71	49	-31,0	214	198	-7,5
PP Ravne na Koroškem	273	225	-17,6	47	39	-17,0	320	264	-17,5
PP Slovenj Gradec	178	208	16,9	44	67	52,3	222	275	23,9
PPP Slovenj Gradec	5	7	...	1	9	...	6	16	...
SUP EVSP	9	1	...	2	2	...	11	3	...
Skupaj	639	631	-1,3	185	202	9,2	824	833	1,1

* Kršitve zakonodaje s področja cestnega prometa niso vključene.

Struktura kršiteljev predpisov o javnem redu

	Število kršiteljev	
	2008	2009
Spol		
moški	502	517
ženski	49	75
neznani*	145	136
Starost		
14 do 17 let	36	37
18 do 24 let	166	144
25 do 34 let	166	174
35 do 44 let	72	79
45 do 54 let	71	72
55 do 64 let	33	64
65 let in več	7	22
neznana*	145	136
Državljanstvo		
slovensko	525	569
tuje	26	23
neznano*	145	136
Pravne osebe	2	4

* Zakon o prekrških (ZP-1) od 1. 1. 2005 ne dovoljuje več evidentiranja osebnih podatkov o opozorjenih osebah.

Kršitve zakona o varstvu javnega reda in miru

Kršitve	Število kršitev	
	2008	2009
Izzivanje ali spodbujanje k pretepu (6/1 ZJRM-1)	88	121
Prepiranje, vpitje ali nedostojno vedenje (7/1 ZJRM-1)	127	141
Nedostojno vedenje do uradne osebe (7/2 ZJRM-1)	65	67
Nasilje v družini (v povezavi s 6/1, 6/2 in 6/3 ZJRM-1) (6/4 ZJRM-1)	95	57
Motenje nočnega miru s hrupom (8/1 ZJRM-1)	8	20
Povzročanje hrupa z akustičnimi aparati (8/2 ZJRM-1)	47	35
Neupoštevanje odredbe uradne osebe (22/1 ZJRM-1)	74	70
Prenočevanje na javnih krajih (10 ZJRM-1)	2	-
Druge kršitve (ZJRM in ZJRM-1)	133	120
Skupaj	639	631

Kršitve drugih predpisov o javnem redu

Predpisi	Število kršitev		Porast/upad (v %)
	2008	2009	
Zakon o tujcih	16	12	...
Zakon o proizvodnji in prometu s prepovedanimi drogami	9	26	...
Zakon o osebni izkaznici	4	1	...
Zakon o prijavi prebivališča	29	6	...
Zakon o zaščiti živali	19	23	...
Zakon o javnih zbiranjih	29	30	3,4
Zakon o orožju	10	16	...
Zakon o omejevanju uporabe alkohola	18	33	83,3
Zakon o osebnem imenu	1	3	...
Zakon o zasebnem varovanju	-	5	...
Drugi predpisi	50	47	-6,0
Skupaj	185	202	9,2

Zaseženo in najdeno orožje

Vrsta orožja	Merska enota	Zaseženo orožje*		Najdeno orožje	
		2008	2009	2008	2009
Plinsko orožje	kos	1	1	-	-
Hladno orožje	kos	-	5	-	-
Lovsko orožje	kos	5	9	-	-
Zračno orožje	kos	3	-	-	-
Pištola	kos	3	1	-	-
Puška	kos	-	3	-	-
Drugo orožje	kos	-	1	-	-
Del orožja	kos	1	2	-	-
Bomba	kos	-	1	-	-
Ostro strelivo	kos	36	588	-	-
Lovsko strelivo	kos	64	60	-	-
Plinsko strelivo	kos	-	11	-	-
Manevrski naboji	kos	-	10	-	-
Eksploziv	g	-	300	-	-
Vžigalnik	kos	-	-	-	-
Vžigalna vrvice	m	-	2	-	-
Minsko-eksplozivno sredstvo	kos	-	-	-	-

*Število zaseženih kosov orožja zaradi kaznivih dejanj ali prekrška.

Kršitve javnega reda in postopki policije po zakonu o prekrških

Postopki	Število kršitev zakona o varstvu javnega reda in miru		Število kršitev zakona o tujcih*		Število kršitev zakona o nadzoru državne meje		Število kršitev drugih predpisov o javnem redu		Skupaj	
	2008	2009	2008	2009	2008	2009	2008	2009	2008	2009
Opozorilo	78	89	7	7	-	-	85	47	170	143
Plačilni nalog	235	170	9	5	-	-	39	48	283	223
Posebni plačilni nalog	257	294	-	-	-	-	11	5	268	299
Odločba v hitrem postopku	29	36	-	-	-	-	25	85	54	121
Obdolžilni predlog	40	42	-	-	-	-	9	5	49	47
Predlog drugemu prekrškovnemu organu	-	-	-	-	-	-	33	48	33	48

* Kršitve zakonodaje s področja cestnega prometa niso vključene.

Kršitve zakonodaje ter vložena pravna sredstva v hitrem postopku in predlogi za uklonilni zapor po zakonu o prekrških

Pravno sredstvo in predlog za uklonilni zapor	Število kršitev zakona o varstvu javnega reda in miru		Število kršitev zakona o tujcih		Število kršitev zakona o nadzoru državne meje		Število kršitev drugih predpisov o javnem redu*		Skupaj	
	2008	2009	2008	2009	2008	2009	2008	2009	2008	2009
Zahteva za sodno varstvo zaradi izdanega plačilnega naloga	42	20	4	2	-	-	16	7	62	29
Zahteva za sodno varstvo zaradi odločbe v hitrem postopku	28	15	-	-	-	-	6	18	34	33
Ugovor zaradi izdanega posebnega plačilnega naloga	53	42	-	-	-	-	1	-	54	42
Predlog za uklonilni zapor	10	13	-	-	-	-	12	24	22	37

* Kršitve zakonodaje s področja cestnega prometa niso vključene.

Ukrepi policistov zaradi prekrškov

Vrsta ukrepa	2008	2009
Število pridržanih oseb*	150	293
pridržane do 48 ur (43/2 čl. ZPol)	-	-
pridržane do 24 ur (43/1 čl. ZPol)	2	2
pridržane s privedbo (110/2 čl. ZP-1)	1	1
pridržane do streznitve (109/2 čl. ZP-1)	77	57
pridržane zaradi vožnje pod vplivom alkohola ali odklonitve strokovnega pregleda (238.b čl. ZVCP-1E)**	68	232
privedene na sodišče (110/1 čl. ZP-1)	2	-
Število opravljenih preiskav	1	2
hišne	1	2
osebne	-	-
Število privedb z odredbo	123	60
na sodišče	115	58
inšpekcijskim službam	-	-
upravnemu organu	-	-
drugim upravičencem	8	2
Število drugih ukrepov	771	707
neuspešne hišne preiskave***	6	-
intervencije****	737	675
prepoved približevanja dol. kraju oz. osebi	28	32

* Število oseb, pridržanih zaradi prekrškov, ne glede na delovno področje (javni red, cestni promet idr.).

**S 30. 4. 2008 je začel veljati spremenjen Zakon o varnosti cestnega prometa, ki določa, da morajo policisti od 6 do največ 12 ur pridržati osebo, ki so jo zalotili pri prekršku in je imela v litru izdihanega zraka več alkohola, kot je dovoljeno, ali pa je odklonila preizkus s sredstvi ali napravami za ugotavljanje alkohola ali strokovni pregled.

*** Pri neuspešnih hišnih preiskavah predmeti prekrška niso bili najdeni, zato je bil predlog sodišču preklican.

**** Upoštewane so samo intervencije, ko je bila ugotovljena kršitev in je bil izveden represivni ukrep (izdan plačilni nalog, odločba v hitrem postopku, obdolžilni predlog itd.).

Nesreče in drugi dogodki

Vrsta dogodka	2008	2009
Število požarov	8	19
Število delovnih nesreč	14	11
Število samomorov	8	9
Število poskusov samomora	4	4
Število iskanj pogrešanih oseb	3	1
Število nesreč na smučiščih*	3	10
Število primerov onesnaženja in ogrožanja okolja	-	-
Število nesreč v zračnem prostoru	1	-
Število nesreč in izrednih dogodkov v železniškem prometu	-	-
Število gorskih nesreč	1	2
Število nesreč na vodah	-	-
Število utopitev	-	1

*V skladu z določili Zakona o varnosti za smučiščih je upravljavec smučišča dolžan obveščati policijo samo o tistih dogodkih, v katerih so bili udeleženci hudo telesno poškodovani ali je nastopila smrt. V število so vštete tudi nesreče na smučiščih z lahкими telesnimi poškodbami, o katerih je bila policija obveščena.

Pomoč policije drugim upravičencem

Upravičenci	Število pomoči	
	2008	2009
Zdravstvene ustanove	1	2
Sodišča	-	-
Inšpekcijske službe	-	1
Centri za socialno delo	-	-
Drugi upravičenci	-	-
Skupaj	1	3

ZAGOTAVLJANJE VARNOSTI CESTNEGA PROMETA

Kršitve, ugotovljene pri nadzoru cestnega prometa

Predpisi	Število kršitev		Porast/upad (v%)
	2008	2009	
Zakon o varnosti cestnega prometa	7.844	8.710	11,0
Zakon o delov. času in obveznih počitkih ...	9	66	633,3
Zakon o javnih cestah	-	-	...
Zakon o prevozih v cestnem prometu	2	-	...
Zakon o prevozu nevarnega blaga	-	4	...
Zakon o obveznih zavarovanjih v prometu	-	-	...
Drugi predpisi	-	-	...
Skupaj	7.855	8.780	11,8

Kršitve prometne zakonodaje in postopki policije po zakonu o prekrških

Postopek	Število kršitev	
	2008	2009
Opozorilo	1.975	2.049
Plačilni nalog	5.048	5.776
Posebni plačilni nalog	234	390
Izdaja odločbe v hitrem postopku	16	42
Obdolžilni predlog	582	523
Predlog drugemu prekrškovnemu organu	-	-

Kršitve prometne zakonodaje ter vložena pravna sredstva v hitrem postopku in predlogi za uklonilni zapor po zakonu o prekrških

Postopek	Število kršitev	
	2008	2009
Zahteva za sodno varstvo zaradi izdanega plačilnega naloga	183	118
Zahteva za sodno varstvo zaradi odločbe v hitrem postopku	13	11
Ugovor zaradi izdanega posebnega plačilnega naloga	21	30
Predlog za uklonilni zapor	4	5

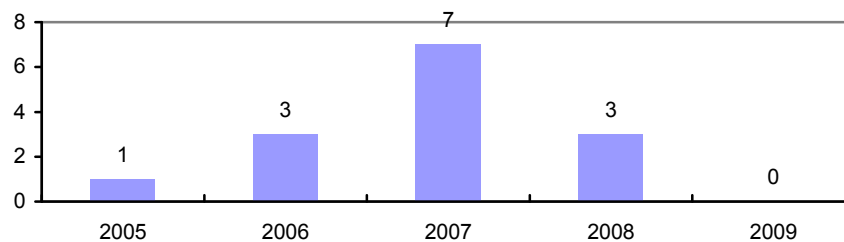
Najpogostejši ukrepi policistov pri nadzoru cestnega prometa

Vrsta ukrepa	2008	2009	Porast/upad (v %)
Število odrejenih alkotestov	8.258	9.734	17,9
pozitiven	537	534	-0,6
negativen	7.697	9.187	19,4
odklonjen	24	13	...
Število odrejenih strokovnih pregledov zaradi alkohola	16	15	...
pozitiven	5	8	...
negativen	4	4	...
odklonjen	7	2	...
Število odrejenih strokovnih pregledov zaradi prepovedanih drog	21	32	52,4
pozitiven	11	17	...
negativen	3	4	...
odklonjen	7	9	...
Število pridržanj	77	237	207,8
po ZVCP-1E	68	232	241,2
po ZP-1	9	5	...
Število začasnih odvzemov vozniških dovoljenj	442	432	-2,3
Število zasegov motornih vozil	1	11	...
po ZVCP-1E	-	5	...
po ZP-1	1	6	...
Število privedb na oddelke za prekrške na okrajnih sodiščih	-	-	...

Prometne nesreče in posledice

Leto	Prometne nesreče				Posledice		
	število vseh nesreč	število nesreč s smrtnim izidom	število nesreč s telesnimi poškod.	število nesreč z mater. škodo	število mrtvih	število hudo telesno poškod.	število lahko telesno poškod.
2005	425	1	189	235	1	16	264
2006	445	3	185	257	3	15	268
2007	412	6	197	209	7	15	292
2008	335	2	123	210	3	11	162
2009	286	-	124	162	-	16	155
Porast/upad 2008/2009(v %)	-14,6	-	0,8	-22,9	-	45,5	-4,3

Mrtvi v prometnih nesrečah



Prometne nesreče in posledice na območju policijskih enot

Območje	Leto	Prometne nesreče				Posledice		
		število vseh nesreč	število nesreč s smrtnim izidom	število nesreč s telesnimi poškod.	število nesreč z mater. škodo	število mrtvih	število hudo telesno poškod.	število lahko telesno poškod.
PP Dravograd	2008	38	1	11	26	1	1	16
	2009	43	-	14	29	-	6	10
	Porast/upad (v %)	13,2	11,5
PP Radlje ob Dravi	2008	74	1	27	46	2	4	39
	2009	82	-	38	44	-	4	50
	Porast/upad (v %)	10,8	...	40,7	-4,3	28,2
PP Ravne na Koroškem	2008	114	-	46	68	-	5	52
	2009	75	-	33	42	-	4	42
	Porast/upad (v %)	-34,2	...	-28,3	-38,2	-19,2
PP Slov. Gradec	2008	109	-	39	70	-	1	55
	2009	86	-	39	47	-	2	53
	Porast/upad (v %)	-21,1	-32,9	-3,6
Skupaj	2008	335	2	123	210	3	11	162
	2009	286	-	124	162	-	16	155
	Porast/upad (v %)	-14,6	...	0,8	-22,9	-4,3

Alkoholizirani povzročitelji prometnih nesreč in povprečna stopnja alkohola

Nesreče	Število vseh povzročiteljev		Število alkoholiziranih povzročiteljev		Delež alkoholiziranih povzročiteljev (v %)		Povprečna stopnja alkohola (g/kg)	
	2008	2009	2008	2009	2008	2009	2008	2009
Smrtne	2	-	-	-	-	-	-	-
S telesno poškodbo	116	112	12	16	10,3	14,3	1,10	1,04
Z materialno škodo	194	145	26	22	13,4	15,2	1,36	1,27
Skupaj	312	257	38	38	12,2	14,8	1,28	1,18

Posledice prometnih nesreč glede na vzrok

Vzrok	Število mrtvih		Število hudo telesno poškodovanih		Število lahko telesno poškodovanih	
	2008	2009	2008	2009	2008	2009
Neprilagojena hitrost	1	-	6	4	55	44
Nepravilna stran/smer	-	-	3	7	22	18
Neupoštevanje prednosti	-	-	-	2	30	29
Nepravilno prehitavanje	2	-	1	-	6	10
Nepravilni premiki z vozilom	-	-	-	-	3	6
Neustrezna varnostna razdalja	-	-	-	-	31	38
Nepravilno ravnanje pešcev	-	-	-	-	-	-

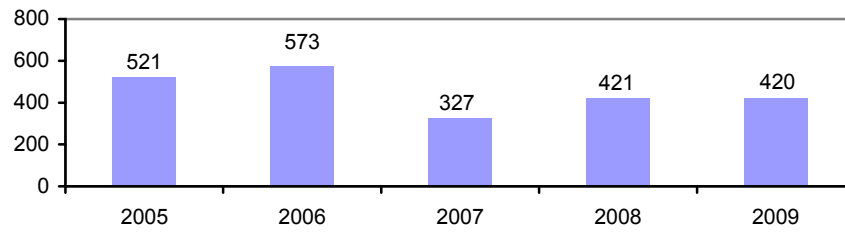
NADZOR DRŽAVNE MEJE IN IZVAJANJE PREDPISOV O TUJCIH

Državljanstvo oseb, obravnavanih zaradi nedovoljenega prebivanja

Državljanstvo	Število oseb	
	2008	2009
Bosna in Hercegovina	-	1
Ukrajina	-	1
Druge države	1	-
Skupaj	1	2

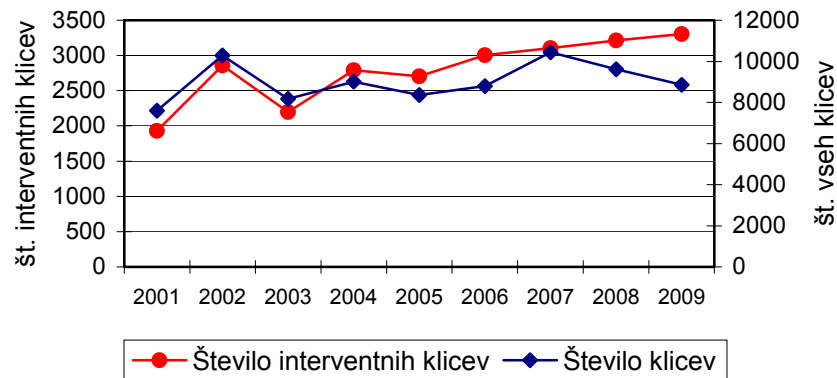
V SKUPNOST USMERJENO POLICIJSKO DELO

Preventivne dejavnosti



OPERATIVNO-KOMUNIKACIJSKA DEJAVNOST

Interventni klici na številko 113*



Interventni klici na številko 113

Enota	Število vseh klicev		Število interventnih klicev	
	2008	2009	2008	2009
PU Slovenj Gradec	9.625	8.857	3.216	3.305

Povprečni reakcijski čas policijskih patrulj po policijskih upravah

Enota	Vsi interventni klici (mm:ss)		Nujni interventni klici (mm:ss)	
	2008	2009	2008	2009
PU Slovenj Gradec	12:53	12:34	09:49	09:04

FORENZIČNA IN KRIMINALISTIČNOTEHNIČNA DEJAVNOST

Najpogostejše preiskave sledi

Vrsta sledi	Število preiskav		Porast/upad (v %)
	2008	2009	
Obuvala	54	50	-7,4
Papilarne črte	76	34	-55,2
Prepovedane droge	3	3	...
Požari, eksplozije	-	-	...
Onesnaženje vode	-	-	...
Barve, laki	15	7	...
Sumljivi dokumenti	-	-	...
Rokopis	-	-	...
Denar	-	-	...
Strelno orožje	2	2	...
Orodje	-	-	...
Žarnice, kolesa	-	-	...
Zemlja, steklo	17	19	...
Ključavnice	10	8	...
Biološke sledi	55	79	43,6

NADZORNA DEJAVNOST

Splošni, strokovni in ponovni nadzori nad delom policijskih enot

PU	Število nadzorov delavcev PU nad delom NOE PU		Število nadzorov delavcev PU nad delom PP		
	strokovni	ponovni	splošni	strokovni	ponovni
SG	1	-	-	25	-
Skupaj	1	-	-	25	-

SPREMLJANJE IZVAJANJA POLICIJSKIH POOBLASTIL IN OGROŽANJA POLICISTOV

Osebe, katerih identiteto je ugotavljala policija

Zakonska podlaga	Število oseb		Porast/upad (v %)
	2008	2009	
Zakon o policiji	1.065	1.145	7,5
Zakon o nadzoru državne meje	308	54	-82,5

Osebe, privedene na sodišče

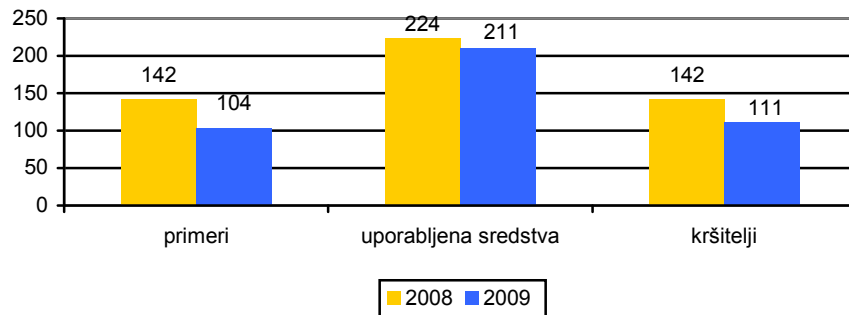
	Število oseb		Porast/upad (v %)
	2008	2009	
Osumljenci kaznivih dejanj	-	-	...
Storilci prekrškov	2	-	...
Skupaj	2	-	...

Pridržane osebe

Čas pridržanja	Število oseb		Porast/upad (v %)
	2008	2009	
Do 24 ur (43/1 ZPol)	2	2	...
Do 48 ur (43/2 ZPol)	-	-	...
Do 12 ur (110/2 ZP-1)	1	1	...
Do 12 ur (109/2 ZP-1)	77	57	-26,0
Od 6 do 12 ur (ZVCP-1E)	68	232	241,2
Do 6 ur (157/2 ZKP)	22	10	...
Do 48 ur (157/2 ZKP)	20	23	...
Skupaj	190	325	71,1

* S 30. 4. 2008 je začel veljati spremenjen Zakon o varnosti cestnega prometa, ki določa, da morajo policisti od 6 do največ 12 ur pridržati osebo, ki so jo zalotili pri prekršku in je imela v litru izdihanega zraka več alkohola, kot je dovoljeno, ali pa je odklonila preizkus s sredstvi ali napravami za ugotavljanje alkohola ali strokovni pregled.

Uporaba prisilnih sredstev



* Kršitelji so osebe, zoper katere so bila uporabljena prisilna sredstva.

Uporaba prisilnih sredstev in opozorilnega strela

Vrsta prisilnega sredstva	2008	2009
Sredstva za vklepanje in vezanje	131	99
Plinski razpršilec	13	13
Fizična sila	79	99
Palica	-	-
Službeni pes	-	-
Sred. za prisilno ustavljanje prevoznih sredstev	1	-
Strelno orožje	-	-
Opozorilni strel	-	-
Skupaj	224	211

Posledice uporabe prisilnih sredstev pri policistih in kršiteljih

	Število policistov		Število kršiteljev*	
	2008	2009	2008	2009
Vidni zunanji znaki**	-	-	12	24
Lahka telesna poškodba	4	2	2	4
Huda telesna poškodba	-	-	-	-
Smrt	-	-	-	-
Skupaj	4	2	14	28

* Osebe, zoper katere so policisti uporabili prisilna sredstva.

** Praska, odrgnina ali druga manjša površinska poškodba.

Grožnje policistom

Stopnja ogroženosti	Število groženj	
	2008	2009
Majhna	3	2
Srednja	1	-
Velika	-	-
Skupaj	4	2

Kazniva dejanja napadov na policiste

	2008	2009	Porast/upad (v %)
Št. kaznivih dejanj (302, 303, 304 in 305 čl. KZ)	7	8	...
Št. napadenih policistov	7	8	...

REŠEVANJE PRITOŽB

Pritožbe zoper policiste

	2008	2009	Porast/upad (v %)
Število sprejetih pritožb	16	27	...
neresene pritožbe	2	6	...
rešene pritožbe	14	21	...
Število pritožb, obravnavanih pri vodji organizacijske enote	4	14	...
uspešno zaključen postopek	3	13	...
neuspešno zaključen postopek	1	1	...
delež neuspešno zaključenih (v %)	25,0	7,1	...
ravnanje, skladno s predpisi	4	12	...
ravnanje, neskladno s predpisi	-	2	...
delež ravnanj, neskladnih s predpisi (v %)	-	14,3	...
ni ocene	-	-	...
Število zavrženih pritožb	1	1	...
Število pritožb s predčasno zaključenim postopkom	7	5	...
Število pritožb, obravnavanih na seji senata	3	2	...
neuspešno zaključen postopek pri vodji org. enote	1	1	...
sum storitve kaznivega dejanja	2	1	...
utemeljene	1	-	...
neutemeljene	2	2	...
delež utemeljenih (v %)	33,3	-	...
ni ocene	-	-	...

NOTRANJE PREISKAVE

Prijavljena in odkrita kazniva dejanja uradnih oseb policije, odstopljena v obravnavo specializiranemu oddelku v skupini državnih tožilcev za pregon organiziranega kriminala, in osumljene uradne osebe po enotah

Enota	Število prijavljenih in odkritih kaznivih dejanj	Število osumljenih uradnih oseb
PU Slovenj Gradec	3	8

KADROVSKE IN ORGANIZACIJSKE ZADEVE

Sistemizirana in zasedena delovna mesta po enotah

	Sistemizirana delovna mesta				Zasedena delovna mesta			
	unifor. policisti	neunifor. policisti	delavci brez statusa policista	skupaj	uniform. policisti	neuniform. policisti	delavci brez statusa policista	skupaj
Vodstvo PU	1	1	1	3	1	1	1	3
SD	-	4	1	5	-	4	1	5
SUP	15	-	1	16	13	-	1	14
SKP	-	22	2	24	-	21	2	23
SOP	-	6	18	24	-	5	17	22
OKC	4	16	-	20	4	16	-	20
Skupaj	20	49	23	92	18	47	22	87
PPP Slovenj Gradec	23	-	3	26	20	-	3	23
PP Slovenj Gradec	32	-	4	36	27	-	4	31
PP Dravograd	20	-	3	23	20	-	3	23
PP Ravne na Koroškem	34	-	5	39	31	-	5	36
PP Radlje ob Dravi	25	-	4	29	24	-	4	28
Skupaj PP	134	-	19	153	122	-	19	141
Skupaj PU	154	49	42	245	140	47	41	228

ODNOSI Z JAVNOSTMI

Delo na področju odnosov z javnostmi

	2008	2009	Porast/upad (v %)
Število tiskovnih konferenc, kratkih sestankov (brifingi) in fototerminov	12	14	...
Število sporočil, obvestil in informacij za javnost	185	204	9,3
Število pisnih in ustnih odgovorov na vprašanja novinarjev	95	116	18,1
Število pisnih in ustnih odgovorov na vprašanja državljanov	38	44	13,6
Število demantijev na prispevke v medijih	3	-	...