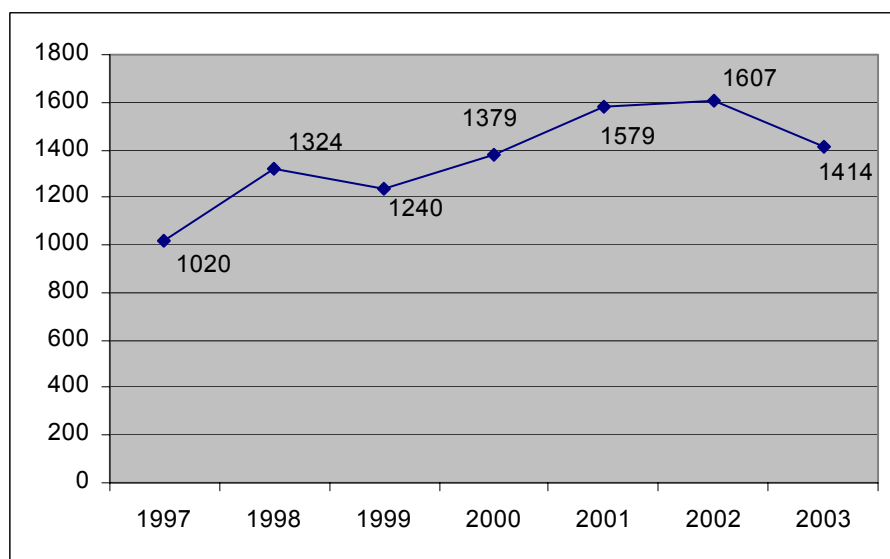


POROČILO O DELU POLICIJSKE UPRAVE SLOVENJ GRADEC ZA LETO 2003

PREPREČEVANJE, ODKRIVANJE IN PREISKOVANJE KRIMINALITETE

V letu 2003 je policija na območju Policijske uprave Slovenj Gradec (v nadaljevanju PU SG) obravnavala 1438 kaznivih dejanj, kar je za 10.52 % manj kot v letu 2002 (v nadaljevanju so primerjalni podatki za leto 2002 predstavljeni v oklepaju), ko je obravnavala 1607 kaznivih dejanj.



Graf 1: Gibanje kriminalitete na Koroškem v letih 1997 - 2003

Preiskanih je bilo 66.06 % (66.77 %) kaznivih dejanj, kar pomeni, da smo pri 950 (1073) dejanjih podali kazenske ovadbe zoper znane storilce zaradi utemeljenega suma, da so storili kaznivo dejanje. Nепreiskanih je ostalo 488 (534) kaznivih dejanj. Pri storitvi kaznivih dejanj je nastalo za 787,44 Mio SIT (841,63 Mio SIT) gmotne škode.

Leta 2003 smo identificirali 672 (746) osumlencev, kar predstavlja 9.92 % upad. Povečal se je delež storitev kaznivih dejanj s strani povratnikov 33.78 % (31.77 %). V notranji strukturi je bilo 578 (621) osumlencev moških in 94 (125) žensk.

Glede na starost je bilo največ osumlencev starih med 21 in 30 leti, in sicer 204 ali 30.36%, v starosti med 41 in 51 leti pa je bilo 114 osumlencev ali 16.96%. Glede na državljanstvo je bilo 661 (723) osumlencev državljanov Republike Slovenije, kar predstavlja 98.36% vseh osumlencev.

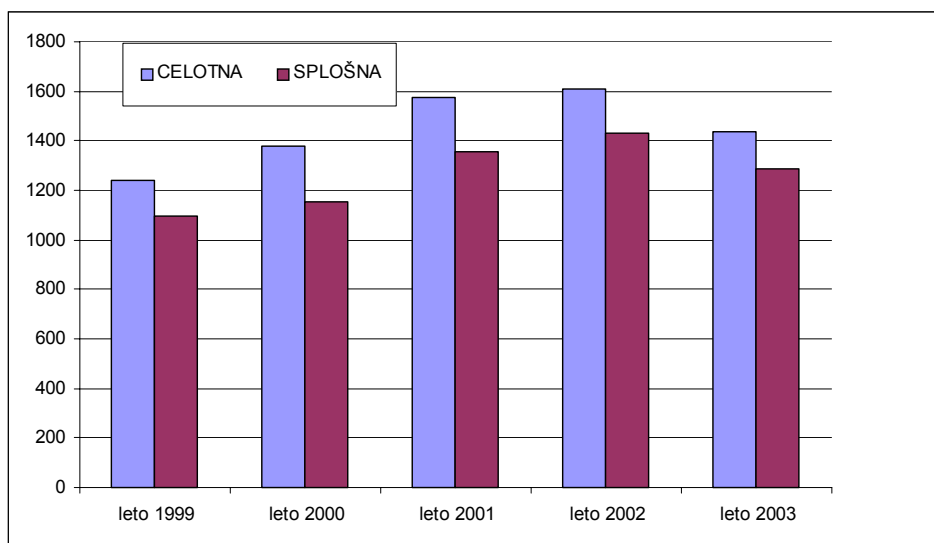
Največji porast števila kaznivih dejanj je bil zabeležen pri kaznivih dejanjih zoper okolje, prostor in naravne dobrine 10 (4), največje zmanjšanje pa pri kaznivih dejanjih zoper pravni promet 23 (64).

Tabela 1 : Struktura obravnavanih kaznivih dejanj

IME POGLAVJA	LETO 2002	LETO 2003	Porast oz upad v %
KD ZOPER ŽIVLJENJE IN TELO	121	113	-6,61
KD ZOPER ČLOV. PRAVICE IN SVOBOŠČINE	133	129	-3,01
KD ZOPER ČAST IN DOBRO IME	1	2	+100,00
KD ZOPER SPOLNO NEDOTAKLJIVOST	13	11	-15,38
KD ZOPER ČLOVEKOVO ZDRAVJE	96	43	-55,21
KD ZOPER ZAKONSKO ZVEZO, DRUŽINO IN MLADINO	15	17	+13,33
KD ZOPER DELOVNO RAZMERJE IN SOCIALNO VARNOST	12	13	+8,33
KD ZOPER PREMOŽENJE	963	923	-4,15
KD ZOPER GOSPODARSTVO	124	94	-24,19
KD ZOPER PRAVNI PROMET	64	23	-64,06
KD ZOPER URADNO DOLŽNOST IN JAVNA POOBLASTILA	1	1	
KD ZOPER PRAVOSODJE	9	6	-33,33
KD ZOPER JAVNI RED IN MIR	28	43	+53,57
KD ZOPER SPLOŠNO VARNOST LJUDI IN PREMOŽENJA	20	8	-60,00
KD ZOPER VARNOST JAVNEGA PROMETA	2	1	-50,00
KD ZOPER OKOLJE, PROSTOR IN NARAVNE DOBRINE	4	10	+150,00

- **Obravnavanje splošne kriminalitete**

Na področju splošne kriminalitete smo obravnavali 1289 (1432) kaznivih dejanj, kar je predstavljalo 9,99 % zmanjšanje. Vsakoletno povečevanje deleža obravnavanih kaznivih dejanj splošne kriminalitete prikazujemo v naslednjem grafu.



Graf 2: Razmerje med celotno in splošno kriminaliteto v letih 1999 – 2003

Tabela 2: Razmerje raziskanosti kaznivih dejanj splošne kriminalitete

LETO	Število vseh KD splošne kriminalitete	Preiskana KD	Raziskanost %	Škoda Mio SIT
leto 1999	1095	673	61,46%	190,72
leto 2000	1152	679	58,94%	200,86
leto 2001	1356	826	60,91%	242,31
leto 2002	1432	910	63,55%	181,70
leto 2003	1289	810	62,84%	221,45

Zoper življenje in telo je bilo v letu 2003 (2002) obravnavanih 113 (121) kaznivih dejanj, med njimi dva dokončana umora in en poskus umora, v letu 2002 pa tri poskuse umora. Največje število kaznivih dejanj zoper življenje in telo predstavljajo kazniva dejanja lahke telesne poškodbe, ki smo jih obravnavali 95 (96), kar pomeni zmanjšanje za 1,04 %. Raziskanost omenjenih kaznivih dejanj je bila približno enaka kot v letu poprej, in sicer skoraj 99 %. Obravnavali smo 7 (15) kaznivih dejanj hude telesne poškodbe in vsa preiskali.

Obravnavali smo 11 (13) kaznivih dejanj zoper spolno nedotakljivost, kar je predstavlja 15,38 % zmanjšanje števila tovrstnih kaznivih dejanj, od tega 3 (5) kaznivih dejanj posilstva. Največji porast predstavljajo kazniva dejanja spolnega napada na osebo, mlajšo od petnajst let, saj smo obravnavali 5 (2) tovrstnih kaznivih dejanj.

Večino vseh obravnavanih kaznivih dejanj na območju PU SG predstavljajo kazniva dejanja zoper premoženje. Teh smo obravnavali 888 (933), kar predstavlja 61,75 % vseh kaznivih dejanj oziroma 68,89% kaznivih dejanj splošne kriminalitete, od katerih je bilo uspešno raziskanih 49,32 % (46,84%), Boljše so bile raziskane tatvine 44.35 % (37.10 %) in poškodovanja tuje stvari 41.59 % (39.05 %).

V letu 2003 smo obravnavali 487 (496) kaznivih dejanj tatvin, kar predstavlja povečanje za 3.84 %. Raziskali smo jih 216 (174) ali 44,35 % (36,83 %). Kazniva dejanja velikih tatvin, med katerimi so prevladovali klasični vlomi, so se številčno povečali 124 (107). Obravnavali smo 1 (6) kaznivo dejanje ropa, ki smo ga raziskali.

Ostala kazniva dejanja premoženjske kriminalitete so bila maloštevilna in dobro raziskana. Izjemi sta le kaznivo dejanje Poškodovanja tuje stvari 113 (169), ki smo ga raziskali 41,59 % (39,05 %) in kaznivo dejanje Zatajitev 43 (53), ki smo ga raziskali 62,79 % (64,15 %). Obravnavali 14 (17) odvzemov motornih vozil, ki smo jih raziskali 78,57 % (76,47 %).

• **Obravnavanje mladoletnih žrtev in osumljencev kaznivih dejanj**

Za kazniva dejanja smo obravnavali 84 (108) mladoletnikov, ki so storili 110 (151) kaznivih dejanj. Kar predstavlja občutno zmanjšanje. Znatno se je zmanjšala višina povzročene gmotne škode 2.83 (9.75) milijonov tolarjev.

Po številu kaznivih dejanj je mladoletniška kriminaliteta v vsej kriminaliteti na območju policijske uprave predstavljala 7.6% (9.4 %).

Mladoletniki so izvršili največ kaznivih dejanj tatvin in poškodovanj tuje stvari, od ostalih pa so se pogosteje pojavili kot storilci kaznivih dejanj zoper človekovo zdravje – neupravičena proizvodnja in promet z mamili in omogočanje uživanja mamil 16 (24).

Tabela 3: Promet z mamili in omogočanje uživanja

	1999	2000	2001	2002	2003
ČLEN 196 / PROMET Z MAMILI	2	4	5	12	4
ČLEN 197 / OMOGOČANJE UŽIVANJA	2	5	17	12	12

V poglavju k.d. zoper zakonsko zvezo, družino in mladino smo obravnavali 12 (13) k.d. Zanemarjanje mladoletne osebe in surovo ravnanje, kjer so mladoletniki nastopali kot žrtve.

Tabela 4: Mladoletniki kot žrtve kaznivih dejanj

	1996	1997	1998	1999	2000	2001	2002	2003
ČLEN 183 / SPOLNI NAPAD	6	4	7	6	8	9	2	5
ČLEN 201 / ZANEMARJANJE	4	10	6	5	7	7	13	12

Obravnavali in preiskali smo 5 (2) kaznivih dejanj spolnega napada na osebo mlajšo od 15. let.

V letu 2003 je bilo s kaznivimi dejanji oškodovanih 98 (125) mladoletnikov in otrok.

- **Gospodarska kriminaliteta**

Na področju gospodarske kriminalitete je bilo na Policijski upravi Slovenj Gradec zabeleženih 149 (175) gospodarskih kaznivih dejanj, kar je predstavljalo 14.86 % zmanjšanje.

Tabela 5: Struktura gospodarskih kaznivih dejanj v letih 2002 in 2003

KAZNIVO DEJANJE – ČLEN	2002	2003	Porast-upad v %
205 – Kršitev temeljnih pravic delavcev	8	9	12.50
206 – Kršitev pravic pri zaposlovanju ali brezposel.	-	1	100
209 – Kršitev pravic iz socialnega zavarovanja	3	1	-66.67
211 – Tatvina	2	8	300
217- Goljufija	27	27	0.00
225 – Neupravičen vstop v zaščiteno rač.bazo podat.	1	-	-100
233 – Povzročitev stečaja z nevestnim gospod.	1	2	100
234 – Oškodovanje upnikov	1	-	-100
234/a – Poslovna goljufija	58	62	6.90
235 – Preslepitev pri pridobitvi kredita ali ugodnosti	1	-	-100
237 – Preslepitev kupcev	5	-	-100
238 – Neupravičena uporaba tuje firme, vzorca ali m.	-	1	100
240 – Ponaređitev ali uničenje poslovnih listin	7	3	-57.14
244 – Zloraba položaja ali pravic	19	5	-73.68
245 – Poneverba	8	2	-75
246- Neupravičena uporaba	-	1	100
250 - Pon.in upor.pon.vred. ali vred. Papirjev	1	-	-100
253 - Izdaja nekr.čeka in zloraba ban.ali kre.kartice	13	7	-46.15
254 – Davčna zatajitev	2	3	50
256 – Ponarejanje listin	11	5	-54.55
258 – Overovitev lažne vsebine	-	1	100
261 – Zloraba uradnega položaja	-	1	100
262 – Nevestno delo v službi	1	-	-100
306 - Odstr.ali pošk.urad.pečata ali znamenja	2	-	-100
333- Obremenjevanje in uničenje okolja ali prostora	-	2	100
341 – Uničevanje gozdov	1	-	-100
343 – Nezakonit lov	3	4	33.33
SKUPAJ	175	149	-14.86

Delež gospodarske kriminalitete v strukturi celotne kriminalitete je znašal 10.36 %, kar je podobno kot v letu 2002. Preiskanost gospodarskih kaznivih dejanj je znašala 100 %, saj nismo beležili kaznivega dejanja izvršenega s strani neznanega storilca.

Kot posledica gospodarskih kaznivih dejanj je nastala gmotna v višini 565.990.000,00 SIT, kar je za 14 % manj kot leta 2002. Gmotna škoda, ki je nastala kot posledica gospodarskih kaznivih dejanj je v letu 2003 predstavljala 72 % celotne gmotne škode, nastale kot posledica vseh storjenih kaznivih dejanj na območju PU Slovenj Gradec.

Za storjena kazniva dejanja gospodarske kriminalitete je bilo ovadenih 151 fizičnih in 16 pravnih oseb. Glavni motiv za storitev gospodarskih kaznivih dejanj je bilo koristoljubje, in sicer v 97,21 % vseh tovrstnih kaznivih dejanj.

- **Prepovedane droge**

Zaradi zlorabe prepovedanih drog smo obravnavali 50 (131) osumljencev, ki so storili 43 (96) kaznivih dejanj.

Tabela 7: Vrste in količine zaseženih prepovedanih drog v letu 2002 in 2003:

VRSTA PREP. DROG	LETO 2002	LETO 2003
HEROIN	8,20 g	9,38 g
AMFETAMIN	0,66 g	0
METAMFETAMIN	0.14g	0
ECSTASY tablete	1 kom.	1 kom.
CANABIS SATIVA L biljke	73 kom.	278 kom.
CANABIS SATIVA L	4.194,54 g	41.810,98 g
HASIŠ	9.80 g	0
METADON	0	17 mll

JAVNI RED

V letu 2003 smo obravnavali skupaj 1680 (1835) kršitev javnega reda. Skupno se je število kršitev zmanjšalo za 8.45 %.

Prevladovala so kršitve zakona o prekrških zoper javni red in mir (77,74 %), zakona o proizvodnji in prometu s prepovedanimi drogami (4,66 %), zakona o orožju (3,06 %), zakona o omejevanju porabe alkohola (2,82 %), zakona o prijavi prebivališča (2,08 %), zakona o javnih zbiranjih (2,02 %), zakona o eksplozivih (1,59 %), zakona o osebni izkaznici (1,23 %) in uredbe o hrupu v naravnem in življenjskem okolju (1,19 %).

Povečalo se je število kršitev zakona o orožju - za 50 %, zakona o osebni izkaznici – za +40 %, uredbe o varstvu pred požarom v naravnem okolju – za 87 % in zakona o prijavi prebivališča – za 25%.

- **Ukrepi**

Sodnikom za prekrške smo zoper 1538 (1720) kršiteljev in 25 (8) pravnih oseb podali 1155 (1171) predlogov za uvedbo postopka o prekršku in izrekli 48 (38) opozoril. Od skupnega števila kršiteljev jih je bilo 73 (81) tujcev.

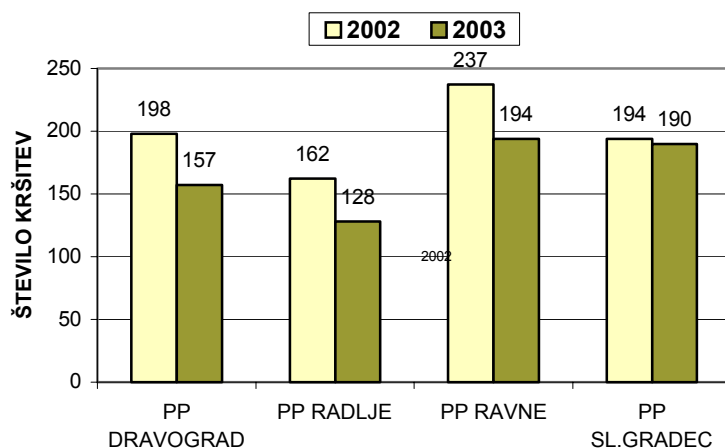
V zvezi s prekrški smo pridržali skupaj 116 (120) kršiteljev. Od skupnega števila je bilo 25 (34) oseb pridržanih zaradi kršitev cestno prometnih predpisov in 91 (86) oseb zaradi kršitev javnega reda. Za zagotovitev navzočnosti v postopku je bilo skupaj 11 (20) oseb privedenih k sodniku za prekrške. Policisti so v letu 2003 opravili še skupaj 285 (298) privedb, in sicer na sodišče 235 (237), sodnikom za prekrške 42 (54) in drugim državnim organom 8 (7). Policisti so opravili tudi 24 (21) hišnih preiskav.

Za obvladovanje varnostnih dogodkov so policisti opravili skupaj 1848 (1874) intervencij, kar je za 1,4 % manj kot v letu 2002.

- **Kršitve zakona o prekrških zoper javni red in mir**

Na PU Slovenj Gradec smo v letu 2003 obravnavali 1306 (1531) kršitev zakona o prekrških zoper javni red in mir, kar je predstavljalo 14,70 % manj kot leta 2002.

Kršitve zakona o prekrških zoper javni red in mir so obsegale 77,74 % vseh kršitev.



Graf 3: Število kršitev na 10.000 prebivalcev

Na območju PU Slovenj Gradec je bilo v letu 2003 na 10.000 prebivalcev v povprečju storjenih 176 (206) kršitev po Zakonu o prekrških zoper javni red in mir.

Po starosti so največ kršitev po ZJRM storili kršitelji stari od 18 do 24 let in sicer 353 (484) ali 27,03 % vseh tovrstnih kršitev, sledijo kršitelji stari od 24 do 34 let, kateri so storili 325 (352) ali 24,89 % vseh kršitev ter kršitelji stari od 34 do 44 let, ki so storili skupaj 246 (229) ali 18,84 % vseh kršitev javnega reda.

Podatki o državljanstvu kažejo, da so največ kršitev po ZJRM storili državljani Slovenije, in sicer 1295 (1518), tujci pa so storili le 10 (13) tovrstnih kršitev, in sicer državljani Avstrije 4 (3) in Bosne in Hercegovine 2 (5) in Hrvaške 3 (4).

Ob storitvi prekrška je bilo pod vplivom alkohola 704 (825) ali 53,91 % vseh kršiteljev. Po delovnem statusu kršiteljev je bilo največ zaposlenih 396 (499), nezaposlenih 432 (498), dijakov in študentov je bilo 188 (300), upokoјencev 132 (119). Pregled kršitev po dnevih v tednu kaže, da jih je bilo največ kršitev ob vikendih in sicer ob sobotah 326 (406), nedeljah 249 (256) in v petkih 192 (245).

Najbolj kritičen čas kršitev je bil med 20. in 24. uro, ko je bilo storjenih 414 (510) kršitev, med 00. in 04. uro 320 (377) kršitev in med 16. in 20. uro 255 (299) kršitev. Po mesecih v letu 2003 je bilo največ kršitev javnega reda in miru v mesecu marcu, ko je bilo obravnavanih 166 (151) kršitev.

Glede na kraj je bilo največ kršitev ZJRM storjenih na cestah, ulicah in trgih - 420 (545), sledijo kršitve storjene v stanovanjih 386 (357) ter v gostinskih objektih - 294 (321).

V letu 2003 so bile vse kršitve po ZJRM v upadu, razen kršitev ogrožanja varnosti oseb in motenja nočnega miru po 11/4 čl. ZJRM, katerih smo obravnavali skupaj 361 (357) oz. za 1 % več.

Med nasilneži so najpogostejši mladoletniki in mlajši polnoletniki, ki se pri kršitvah združujejo, ter so največkrat vinjeni. Predvsem mlajši ljudje so bili prisotni tudi pri množičnih kršitvah, katere so bile v letu 2003 v večjem upadu.

Za preprečitev nadaljevanja prekrška JRM ali zaradi drugih razlogov povezanih s kršitvami JRM so policisti pridržali skupno 91 (86) ali za 6 % več oseb kot leto prej. Od navedenega števila pridržanih oseb jih je bilo 79 (78) pridržanih iz razlogov 108/2 čl. Zakona o prekrških (kršitev v vinjenem stanju) in 8 (2) iz razlogov 109/2 čl. Zakona o prekrških (do privedbe k sod. za prek.). Za zagotovitev navzočnosti v postopku je bilo k sodniku za prekrške, zaradi kršitev JRM, privedenih 11 (20) kršiteljev.

• **Kršitve zakona o orožju**

Skupaj smo obravnavali 50 (20) kršitev Zakona o orožju, kar je za 150 % več kot v primerjalnem obdobju. Glede na območje posameznih PP je največ kršitev navedenega zakona obravnavala PP Slovenj Gradec 17 (11), sledijo pa PP Radlje ob Dravi 16 (4), PP Ravne na Koroškem 11 (2), PMP Holmec 2 (2), PP Dravograd 3 (1) in PPP Slovenj Gradec 1 (0).

Pri postopku zaradi kaznivega dejanja ali prekrška so policisti zasegli 48 (20) kosov različnega orožja, od tega 20 (0) pištol, 2 (0) kosa plinskega orožja, 3 (4) kosov hladnega orožja, 4 (1) kosa lovskega orožja, 1 (0) delov orožja, 18 (0) možnarjev itd. Zaseženih je bilo tudi 755 (906) kosov različnega streliva.

Zoper kršitelje, ki so kršili javni red z zlorabo pirotehničnih izdelkov, so policisti podali 22 (2) predlogov za uvedbo postopka o prekršku in izdali 5 (2) pisnih opozoril. Policisti so obravnavali tudi 2 primera povzročitve poškodovanja premoženja z neprimerno uporabo pirotehničnih izdelkov.

• **Kršitve drugih predpisov**

Na območju PU smo v letu 2003, poleg kršitev zakona o prekrških zoper JRM, zakona o orožju, zakona o tujcih in zakona o nadzoru državne meje, obravnavali skupaj še 225 (132) kršitev drugih predpisov o javni varnosti, kar je za 70 % več kot v letu 2002. Za tovrstne kršitve so policisti izdali tudi 44 (32) pisnih opozoril.

Obravnavali smo 76 (100) kršitev zakona o proizvodnji in prometu prepovedanih drog 76 (100), 20 (24) kršitev uredbe o hrupu v naravnem in življenjskem okolju, 20 (20) kršitev zakonu o osebni izkaznici 20 (20), 35 (28) kršitev zakona o prijavi prebivališča, 34 (0) kršitev zakona o javnih zbiranjih, 26 (0) kršitev zakona o eksplozivih, 12 (5) kršitev zakona o osebnem imenu in 9 (8) kršitev zakonu o zaščiti živali.

- **Javni shodi in javne prireditve**

V letu 2003 je bilo na območju PU SG prijavljenih 993 javnih zbiranj, od teh 989 javnih prireditev in 4 javni shodi.

Policisti so obravnavali 34 (16) kršitev. Zoper organizatorje, fizične in pravne osebe ter samostojne podjetnike posameznike so podali 19 (9) predlogov za uvedbo postopka pri sodniku za prekrške in 15 (3) pisnih opozoril.

OBRAVNAVANJE NESREČ IN DRUGIH DOGODKOV

Na območju PU Slovenj Gradec je policija obravnavala skupno 185 (197) dogodkov. Pri tem je 55 (54) ljudi umrlo, 41 (24) jih je bilo hudo in 12 (24) lahko telesno poškodovanih, v 62 (87) primerih pa je šlo za dogodke, pri katerih ni bila nobena oseba telesno poškodovana.

- **Varstvo okolja**

Obravnavali smo 2 (3) primere onesnaženja in ogrožanja okolja. V obeh primerih je do manjšega onesnaženja okolja prišlo na območju PP Slovenj Gradec kjer je prišlo do izlitja nevarnih snovi v vode (potok). Zaradi manjšega onesnaženja hujše posledice niso nastale.

V zvezi z varstvom okolja je bilo izrečenih tudi 88 (112) mandatnih kazni, in sicer 49 (52) zaradi kršitev določil uredbe o hrupu v naravnem in življenjskem okolju, 19 (11) zaradi kršitev določil uredbe o varstvu pred požarom v naravnem in bivalnem okolju, 15 (26) zaradi kršitev določil zakona o zaščiti živali in 4 (14) zaradi kršitev določil uredbe o prepovedi vožnje z vozili v naravnem okolju.

- **Varnost na smučiščih**

Obravnavali smo 14 (10) dogodkov v zvezi s smučanjem v katerih se je 11 (8) oseb poškodovalo na smučanju, 3 osebe pa so se na smučišču iz različnih vzrokov samopoškodovale. Pri tem se je 10 (9) oseb hudo, 3 (1) pa lahko telesno poškodovalo. Ena oseba udeležena v dogodku na smučišču telesnih poškodb ni utrpela.

- **Samomori**

V letu 2003 je samomor storilo 33 (32) oseb in sicer 28 (26) moških ter 5 (6) žensk.

Tabela 8: Število samomorov na območju PU Slovenj Gradec v letu 2003, po spolu in starosti

Starost v letih	Moški	Ženske
do 18	1	0
18-24	2	0
25-34	1	0
35-44	8	0
45-54	8	1
55-64	5	1
nad 65	3	3
Skupaj	28	5

Najpogostejši način storitve samomora je bilo obešanje, in sicer je na opisan način storilo samomor 29 (27) oseb. Beležimo še 2 (3) samomora z ustrelitvijo, ter 1 samomor z zastrupitvijo in 1 samomor s skokom v globino. Poleg tega smo obravnavali še 15 (13) poskusov samomorov. Najpogostejša starost samomorilcev je bila med 45 in 54 leti in sicer je samomor na v tem starostnem obdobju storilo 9 oseb, torej dobra tretjina. Glede na vzrok storitve samomora sta najpogostejša vzroka bolezen in alkoholizem.

- **Požari**

Obravnavali smo 45 (69). Najpogostejše mesto, kjer je nastal požar, je bil objekt in sicer v 40 (66) primerih. Kot vzroka za nastanek požara sta najpogostejša okvara električne napeljave, ki je bila ugotovljena v 10 (15) primerih in samovžig, ki je bil ugotovljen v 10 (17) primerih, v 19 primerih pa so navedeni drugi vzroki za nastanek požara. Pri požarih je bila ena (1) oseba lahko telesno poškodovana.

- **Delovne nesreče**

Obravnavali smo 29 (20) delovnih nesreč. Pri delovnih nesrečah so 4 (4) osebe izgubile življenje, 20 (10) oseb je bilo hudo in 5 (6) oseb lahko telesno poškodovanih.

Glede na način storitve se je največ nesreč pri delu zgodilo z delovnimi stroji 12 (4), s traktorji 4 (2), pri delu v gradbeništvu 6 (2), delu v gozdu 3 (3) itd.

Večina nesreč se je zgodila zaradi neupoštevanja varstva pri delu, precenjevanja tehničnih zmogljivosti strojev, nepazljivosti, neuporabe zaščitnih sredstev, objektivnih vzrokov, itd.

- **Iskanje pogrešanih oseb**

Obravnavali smo 2 (4) primera pogrešanih oseb, v katerih smo za njihovo iskanje organizirali in izvedli iskalne akcije.

- **Drugo**

Obravnavali smo 30 (31) drugih dogodkov, pri katerih je bilo 20 (14) oseb hudo in 6 (15) oseb lahko telesno poškodovanih.

ZAGOTAVLJANJE VARNOSTI CESTNEGA PROMETA

V letu 2003 se je na koroških cestah zgodilo za 9 % več prometnih nesreč. V 8 (7) prometnih nesrečah je umrlo 10 (10) udeležencev, za 23 % se je povečalo število prometnih nesreč s telesnimi poškodbami, v katerih se je 39 % več udeležencev hudo in 24 % več lahko telesno poškodovalo.

V prometnih nesrečah je bilo 68 (49) ali 39 % več hudo telesno poškodovanih in 655 (529) ali 24 % več lahko telesno poškodovanih.

Tabela 9: Prometne nesreče in njihove posledice

	število PN	število PN s smrtnim izidom	Število PN s telesno poškodbo	število PN z mat. škodo	umrli	HTP	LTP	štev. udeleženih oseb v PN
2002	1.058	7	373	678	10	49	529	1.512
2003	1.151	8	457	686	10	68	655	1.570
primerjava 03/02	+9%	+14%	+23%	+1%	0%	+39%	+24%	+4%

V letu 2003 se je na mesec v povprečju pripetilo 96 (88) prometnih nesreč. Negativno sta izstopala mesec oktober, ko se je pripetilo kar 40% več prometnih nesreč, kot v enakem obdobju leta 2002.

Delež alkoholiziranih povzročiteljev prometnih nesreč se je nekoliko zmanjšal, saj smo zabeležili 9,64% (9,74%) vinjenih povzročiteljev prometnih nesreč.

V prometnih nesrečah je bilo udeleženih 23 (35) pešcev ali za 34 % manj. Med njimi je 1 (2) pešec za posledicami prometne nesreče umrl, 9 (5) jih je bilo hudo in 13 (25) lahko telesno poškodovanih.

V prometnih nesrečah je bilo udeleženih 47 (39) kolesarjev ali 21% več . Med njimi jih je 13 (7) utrpelo hudo in 27 (21) lahko telesno poškodbo. Kot povzročitelji se v prometnih nesrečah kolesarji pojavljajo v 29 (18) primerih.

Mladi vozniki (vozniški staž do dveh let) so bili udeleženi v 209 (178) prometnih nesrečah, kar je predstavljalo 17% porast. Delež udeležbe mladih voznikov od skupnega števila prometnih nesreč je bil 18% (17%). Mladi vozniki so povzročili 139 (128) prometnih nesreč. Eno (0) prometno nesrečo je povzročil mladi voznik s smrtnim izidom in 35 (37) z vzrokom neprilagojene hitrosti. Med mladimi vozniki - povzročitelji prometnih nesreč jih je bilo 10 (14) pod vplivom alkohola.

- **Ukrepi**

V letu 2003 so na PU SG policisti obravnavali 20.936 (20.761) kršitev cestno prometnih predpisov, kar predstavlja 1 (en) odstotek več kot v letu 2002. Od tega so v prometnih nesrečah obravnavali 1.471 (1.410) kršitev.

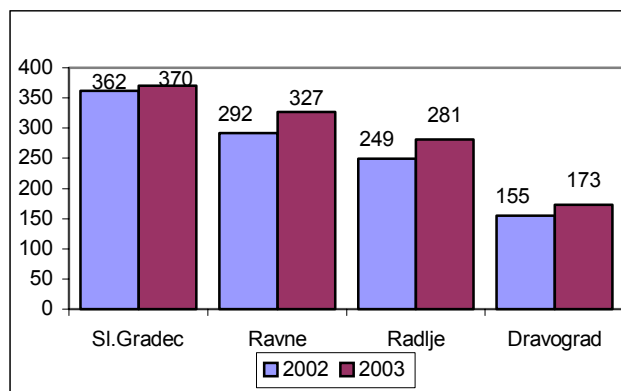
Tabela 10: Nekateri ukrepi policije na področju prometne varnosti

UKREPI	2002	2003	%
štev. podanih predlogov SP	3.029	2.667	88 %
štev. izrečenih mandatnih kazni	14.410	15.545	108 %
štev. izrečenih opozoril	1.912	1.253	66 %
štev. predlogov po alkoholu	1.440	1.324	92 %
štev. odrejenih preizkusov alkoholiziranosti	11.196	10.663	95 %
štev. odklonitev preizkusa alkoholiziranosti	136	113	83 %
štev. pozitivnih alkotestov	1.374	1.308	95 %
štev. odrejenih strokovnih pregledov	213	175	82 %
štev. pozitivnih strokovnih pregledov	71	56	79%
štev. odvzemov voznškega dovoljenja	1.356	1.184	87 %
štev. strokovnih pregledov na mamila	153	115	75 %
štev. pozitivnih pregledov na mamila	31	17	55 %
štev. odklonjenih pregledov na mamila	91	75	82 %
štev. omejitev prostosti	34	25	74 %

Od 1.329 (1.445) kršitev zaradi vožnje pod vplivom alkohola smo pri 227 (287) osebah ugotovili stopnjo alkohola več kot 1.5 g/kg alkohola v krvi. Povprečna stopnja alkoholiziranosti pri 111 (103) povzročitelji prometnih nesreč znaša 1.39 (1.54) g/kg alkohola v krvi.

- **Obravnavanje prometnih nesreč**

V letu 2003 so policisti obravnavali 1.151 (1.058) prometnih nesreč ali 9 % več kot v letu 2002.



Graf 4: Število prometnih nesreč po območjih PP

V letu 2003 se je zgodilo 8 (7) prometnih nesreč v katerih je 10 (10) udeležencev umrlo, in sicer na območju PP Slovenj Gradec 5 (3) udeležencev, na območju PP Ravne na Koroškem 1 (2), na območju PP Radlje ob Dravi 2 (4) in na območju PP Dravograd 2 (1) udeleženca. V naselju sta se zgodili 2 prometni nesreči v katerih sta 2 udeleženca umrla, vse ostale pa izven naselja, in sicer 3 (5) na glavni cesti I. reda, ena na regionalni cesti I., II. in III. reda, ena v naselju z uličnim sistemom in ena na lokalni cesti.

Kot povzročitelji prometnih nesreč s smrtnim izidom so bili v štirih (5) primerih vozniki osebnih avtomobilov, v treh primerih vozniki motornih koles in v enem primeru voznik avtobusa. Za posledicami telesnih poškodb so v prometnih nesrečah umrli 1 (2) pešec, 3 (4) sopotniki, 3 (0) vozniki motornih vozil in 3 (4) vozniki osebnih avtomobilov.

Tabela 10: Prometne nesreče po kategoriji ceste

CESTA	SKUPAJ		MRTVI		POŠKODOVANI		MAT. ŠKODA	
	2002	2003	2002	2003	2002	2003	2002	2003
GLAVNA C.	383	391	7	4	256	286	572	546
REG. C. I.	195	207	2	1	116	140	257	270
REG. C. II	45	69	0	1	24	42	62	88
REG. C. III.	42	60	0	1	24	32	49	63
LOK. CESTA	91	90	0	2	46	66	116	105
NAS. UL.SISTEM	185	204	1	1	65	89	295	320
NAS BREZ US	111	120	0	0	47	62	151	168
TURISTIČNA C.	6	10	0	0	0	6	10	10
SKUPAJ	1.058	1.151	10	10	578	723	1.512	1.570

Med vzroki za nastanek prometnih nesreč sta v letu 2003 najbolj negativno izstopala nepravilna stran in smer vožnje ter neprilagojena hitrost.

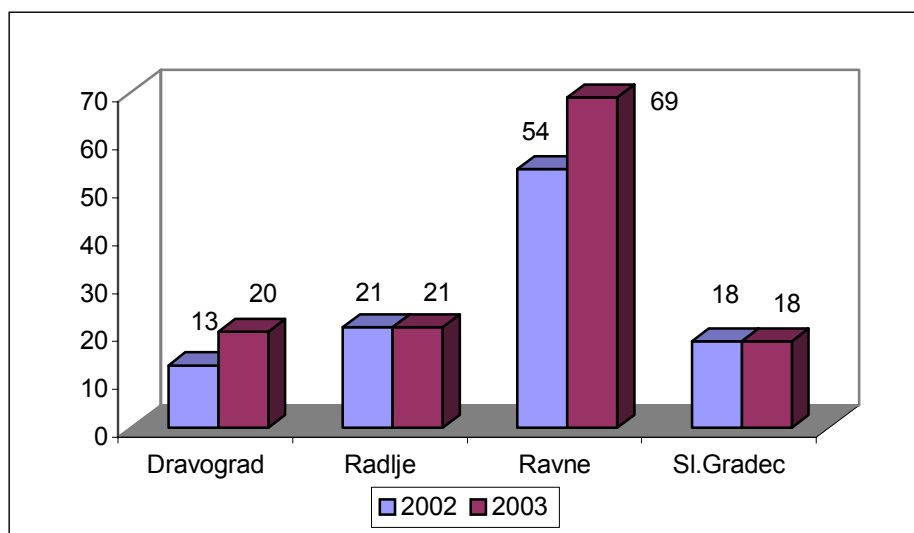
V letu 2003 je bilo v prometnih nesrečah udeleženih skupaj 99 (88) voznikov enoslednih vozil. V prometnih nesrečah je bilo udeleženih 47 (39) kolesarjev, od tega jih je 29 (18) povzročilo prometno nesrečo, 22 (29) voznikov koles z motorjem, ki so bili povzročitelji 17 (18) prometnih nesreč in 30 (20) voznikov motornega kolesa, kar predstavlja 50% porast njihove udeležbe v prometnih nesrečah, ki pa so bili kot povzročitelji udeleženi v 20 (13) prometnih nesrečah. Za 5% več je povzročiteljev PN med vozniki osebnih avtomobilov, v enem primeru pa je bil med 23 (35) udeleženimi pešci v prometnih nesrečah, povzročitelj prometne nesreče.

V povprečju se je v letu 2003 na mesec pripetilo (96) 88 prometnih nesreč. Padeč števila prometnih nesreč smo beležili v prvi polovici in porast števila prometnih nesreč v drugi polovici leta.

Po dnevih v tednu po številu prometnih nesreč negativno izstopajo torek, sreda, četrtek, petek in nedelja. Največ mrtvih v prometnih nesrečah je bilo v torek 4 (0) in četrtek 2 (2). V porastu je število telesno poškodovanih v PN ob sredah, četrtki in nedeljo, predvsem pa negativno izstopa petek, ko so telesne poškodbe zadobljene v prometnih nesrečah v porastu za 62%.

Alkohol kot sekundarni vzrok je bil skupaj ugotovljen pri 111 (103) povzročiteljih prometnih nesreč, kar je 8% več kot preteklo leto. Še vedno je bil delež povzročiteljev prometnih nesreč pod vplivom alkohola izrazito visok, saj je znaša 9.64% (9.74%) vseh prometnih nesreč. Prav tako je bila izrazito visoka povprečna stopnja alkoholiziranosti pri povzročiteljih prometnih nesreč 1.39 (1,54) g/kg alkohola v krvi.

Tujci so bili na območju PU Slovenj Gradec udeleženi v 71(50) prometnih nesrečah in jih od tega povzročili 30 (24), kar je 25% več povzročenih PN.



Graf 9: Prometne nesreče - pobegi

Obravnavali smo 162 (148) prometnih nesreč s pobegom, kar je 9% več kot preteklo leto. Od teh je bilo 18 (9) prometnih nesreč s telesnimi poškodbami. Delež prometnih nesreč s pobegom je predstavljal 14 % (14 %) obravnavanih vseh prometnih nesreč.

NADZOR DRŽAVNE MEJE IN IZVAJANJE PREDPISOV O TUJCIH

V letu 2003 je prestopilo mejne prehode na območju PU Slovenj Gradec 3.579.378 (3.575.653) ali 3725 potnikov več kot v letu 2002. Državno mejo je prepeljalo 1.204.577 (1.207.824) vozil, kar je predstavljalo upad za 0,27 %. Povečal se je promet avtobusov 4.358 (4.094) ali za 6,45 % .

Tabela 11: Promet domačih in tujih potnikov na mejnih prehodih

PROMET POTNIKOV	2002	2003	DELEŽ	+/- V %
MEDNARODNI PROMET	3.451.941	3.449.294	99,92%	-0,08%
- slovenski državljani	1.466.678	1.625.026	110,80%	10,80%
- tuji državljani	1.985.263	1.824.268	91,89%	-8,11%
MEDDRŽAVNI PROMET	98.880	106.646	107,85%	7,85%
- slovenski državljani	70.041	78.346	111,86%	11,86%
- tuji državljani	28.839	28.300	98,13%	-1,87%
OBMEJNI PROMET	24.832	23.438	94,39%	-5,61%
- slovenski državljani	20.230	19.154	94,68%	-5,32%
- tuji državljani	4.602	4.284	93,09%	-6,91%
PROMET SKUPAJ	3.575.653	3.579.378	100,10%	0,10%
- slovenski državljani	1.556.949	1.722.526	110,63%	10,63%

Državno mejo je prepeljalo 1.204.577 (1.207.824) vozil, kar je predstavljalo upad za 0,27 %. Povečal se je promet avtobusov 4.358 (4.094) ali za 6,45 % .

Tabela 12: Promet vozil preko mejnih prehodov

PREVOZNA SREDSTVA	2002	2003	DELEŽ	+/- V %
osebna vozila	1.129.073	1.127.013	99,82%	-0,18%
tovorna vozila	73.209	71.818	98,10%	-1,90%
avtobusi	4.094	4.358	106,45%	6,45%
Vlaki	1.448	1.288	88,95%	-11,05%
SKUPAJ	1.207.824	1.204.577	99,73%	-0,27%

• Ukrepi

Policisti so obravnavali 12 (23) prekrškov Zakona o nadzoru državne meje, kršitev po Zakonu o tujcih 7 (23) in 2 (2) po Zakonu o orožju. Zaradi kršitev cestno prometnih predpisov je bilo obravnavanih 145 (162) tujcev in izrečenih 36 (51) opozoril.

Preko mejnih prehodov je poskušalo mejo prestopiti z neustreznimi dokumenti 542 (794) potnikov in sicer 363 (533) državljanov R Slovenije in 179 (261) tujcev.

Zaradi neizpolnjevanja pogojev za vstop v R Slovenijo je bilo na mejnih prehodih zavrnjeno 179 (266) oseb ali za 32,71 % manj kot v preteklem letu.

Tabela 15: Število zavrženih tujcev na Mejnih prehodih z R Avstrijo v letu 2003.

Zap. Št.	DRŽAVA	štev. zavrženih tujcev
1.	AVSTRIJA	233
2.	BIH	41
3.	KITAJSKA	4
4.	BANGLADEŠ	1
5.	EGIPT	1
6.	FILIPINI	3
7.	FRANCIJA	6
8.	JORDANIJA	2
9.	HRVAŠKA	10
10.	ITALIJA	10
11.	KOLUMBIJA	3
12.	BOLGARIJA	9
13.	ŠVICA	1
14.	NEMČIJA	51
15.	NIGERIJA	2
16.	NIZOZEMSKA	7
17.	ROMUNIJA	4
18.	SRBIJA IN ČRNA GORA	15
19.	UKRAJINA	6
20.	ZDA	1
21.	NEZNANO	7
	SKUPAJ	445

V letu 2003 smo zaradi ilegalnih prehodov državne meje obravnavali 6 (20) ilegalnih prehodov državne meje od tega 5 (16) z R Avstrijo in 1 (0) z R Hrvaško.

OPERATIVNO KOMUNIKACIJSKA DEJAVNOST

V letu 2003 smo na interventno številko policije 113 sprejeli 17282 (19181) 246 (259) ali za 9.90 % manj klicev, od katerih je bilo 5127 (5479) ali 6.42 % manj interventnih klicev ljudi, ki so zahtevali takojšnjo policijsko intervencijo. Odzivni čas policije na Koroškem na klice je bil 12:40 (12:10) pri vseh opravljenih intervencijah 10:15 (10:39) pri nujnih intervencijah, kar je nad povprečji v Sloveniji.

Tabela 1: Skupno število klicev na interventno številko 113

Klici na interventno telefonsko številko 113	Leto 2003	leto 2002
Vsi klici	17282	19181
Interventni klici	5127	5479
Nujni interventni klici	261	287
Povprečen reakcijski čas za interventne klice	12:43	12:10
Povprečen reakcijski čas za nujne interventne klice	10:15	10:39

Na interventno številko policije 113 smo sprejeli 48 (52) klicev povprečno na dan. Policisti so povprečno na dan posredovali v 14 (15) nujnih primerih.

Odzivni čas policije na Koroškem na klice je bil 12:40 (12:10) pri vseh opravljenih intervencijah 10:15 (10:39) pri nujnih intervencijah, kar je nad povprečji v Sloveniji.

- **Ukrepi**

Izmenje OKC so k obravnavanju interventnih dogodkov napotile 4927 (4534) ali 7.97 % več policijskih patrulj in opravile skupaj 9219 (6039) ali za 34.49 % več obveščanj različnih služb in njihovih predstojnikov.

IZVAJANJE POLICIJSKIH POOBLASTIL

V letu 2003 so policisti pri opravljanju uradnih nalog v 107 (129) primerih uporabili zoper 113 (102) osebi 196 (211) prisilnih sredstev, in sicer: 90 (91) krat fizično silo, 102 (112) krat sredstva za vezanje in vklepanje, 1 (4) krat plinski razpršilec, 2 (2) krat palico.

Največ uporab prisilnih sredstev glede na področje dela je bilo pri zagotavljanju javnega reda, sledila je uporaba pri zagotavljanju prometne varnosti in raziskovanju kaznivih dejanj. Pri uporabah prisilnih sredstev je bilo poškodovanih 16 (11) oseb. Pri uporabi prisilnih sredstev je bilo poškodovanih tudi 8 policistov.

Policisti so pridržali skupno 91 (86) oseb. Za zagotovitev navzočnosti v postopku so policisti k sodnikom za prekrške privedli 11 (20) kršiteljev.

PRITOŽBE NA DELO POLICISTOV

V letu 2003 smo na PU SG obravnavali 30 (31) pritožb. Ob skoraj enakem številu pritožb smo zabeležili 7 (5) utemeljenih pritožb, kar je predstavljalo porast za 30.40 %.

Podobno kot v preteklih letih so se občani največkrat pritožili zaradi postopkov pri obravnavanju cestno prometnih kršitev 17 (18), javnega reda 3 (2), kaznivih dejanj v 2 (2) in dogodkov 1 (0).

Utemeljenih je bilo 5 (4) pritožb s področja prometne varnosti, 1 (0) s področja obravnavanja kaznivih dejanj in 1 (0) področja javnega reda in miru. V vseh primerih so bili policisti opozorjeni.

Uredniški odbor