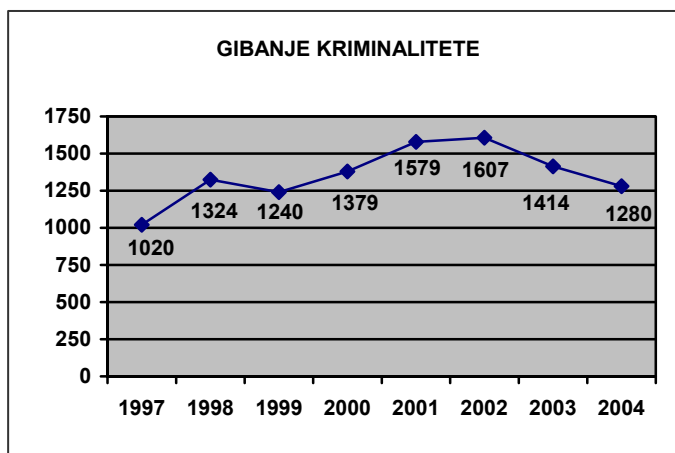


## Poročilo o delu policijske uprave Slovenj Gradec za leto 2004

### PREPREČEVANJE, ODKRIVANJE IN PREISKOVANJE KRIMINALITETE

V letu 2004 je policija na območju Policijske uprave Slovenj Gradec (v nadaljevanju PU SG) 1280 kaznivih dejanj, kar je za 9,48 % manj kot v letu 2003 (primerjalne podatke za leto 2003 v nadaljevanju predstavljamo v oklepajih), ko je obravnavala 1414 kaznivih dejanj.



Graf 1: Gibanje kriminalitete na Koroškem v letih 1997 - 2004

V letu 2004 je bilo preiskanih 65,00 % (65,49 %) kaznivih dejanj, kar pomeni, da smo pri 832 (926) dejanjih podali kazenske ovadbe zoper znane storilce zaradi utemeljenega suma, da so storili kaznivo dejanje. Nепreiskanih je ostalo 448 kaznivih dejanj. Pri storitvi kaznivih dejanj je nastalo za 888,61 Mio SIT (781,78 Mio SIT) gmotne škode.

Leta 2004 smo identificirali 638 (672) ali za 5 % manj osumljencev kaznivih dejanj. V nasprotju s preteklimi obdobji se je delež povratnikov zmanjšal 29,47 % (34,08 %). V notranji strukturi prevladujejo moški 531 (578) obravnavali pa smo tudi 107 (94) žensk.

Glede na starost je bilo največ osumljencev starih med 21 in 30 let, in sicer 214 ali 33,54 %, v starosti med 31 in 41 in med 41 in 51 leti pa je bilo 99 osumljencev ali 15,52 % vseh osumljencev. Najpogostejši motivi za storitev kaznivega dejanja so bili koristoljubje, ljubosumje, maščevalnost in drugi motivi.

- **Splošna kriminaliteta**

Na področju splošne kriminalitete smo obravnavali 1164 (1265) kaznivih dejanj, kar je predstavljalo 7,98 % zmanjšanje. Preiskanost kaznivih dejanj splošne kriminalitete je bila 61,94 % (62,13%).

Tabela 1: Struktura kaznivih dejanj

NASLOV POGLAVJA	LETO 2003	LETO 2004	Porast oziroma upad v %
KD ZOPER ŽIVLJENJE IN TELO	113	120	+6,19
KD ZOPER ČLOV. PRAVICE IN SVOBOŠČINE	129	151	+17,05
KD ZOPER ČAST IN DOBRO IME	2	1	-50,00
KD ZOPER SPOLNO NEDOTAKLJIVOST	11	11	
KD ZOPER ČLOVEKOVO ZDRAVJE	43	27	- 37,27
KD ZOPER ZAKONSKO ZVEZO, DRUŽINO IN MLADINO	17	20	+17,65
KD ZOPER DELOVNO RAZMERJE IN SOCIALNO VARNOST	13	7	-46,15
KD ZOPER PREMOŽENJE	899	763	-15,13
KD ZOPER GOSPODARSTVO	94	73	- 22,34
KD ZOPER PRAVNI PROMET	23	17	-26,09
KD ZOPER URADNO DOLŽNOST IN JAVNA POOBLASTILA	1	6	+500,00
KD ZOPER PRAVOSODJE	6	4	-33,33
KD ZOPER JAVNI RED IN MIR	43	26	-39,53
KD ZOPER SPLOŠNO VARNOST LJUDI IN PREMOŽENJA	8	15	+87,50
KD ZOPER VARNOST JAVNEGA PROMETA	1	0	
KD ZOPER OKOLJE, PROSTOR IN NARAVNE DOBRINE	10	13	+ 30,00

Večino vseh obravnavanih kaznivih dejanj na območju PU SG so predstavljala kazniva dejanja zoper premoženje. Teh kaznivih dejanj smo obravnavali 731 (888), kar je predstavlja upad za 12,15 %. Premoženjska kazniva dejanja so predstavljala 57,20 % (61,75 %) vseh kaznivih dejanj oziroma 62,90 % (68,89 %) kaznivih dejanj splošne kriminalitete.

V letu 2004 so bila tovrstna kazniva dejanja raziskana 44,73% (47,92 %). Slabše so preiskana najpogostejša kazniva dejanja tatvin 35,39 % (41,09 %), boljše pa so bila preiskana kazniva dejanja velikih tatvin 32,29 % (25,21 %). I

V letu 2004 smo obravnavali 7 (1) kaznivih dejanj ropov, od katerih smo preiskali 2, ostali pa so ostali neraziskani.

Tabela 2: Preiskanost kaznivih dejanj splošne kriminalitete

LETO	Število vseh KD splošne kriminalitete	Preiskana KD	Raziskanost %	Škoda mio SIT
1999	1095	673	61,46%	190,72
2000	1152	679	58,94%	200,86
2001	1356	826	60,91%	242,31
2002	1432	910	63,55%	181,70
2003	1265	786	62,13%	215,79
2004	1164	721	61,94%	305, 23

Zoper življenje in telo smo obravnavali smo 120 (113) kaznivih dejanj, med njimi tri dokončane umore.

Največje število kaznivih dejanj zoper življenje in telo so predstavljala kazniva dejanja lahke telesne poškodbe, ki smo jih obravnavali 101 (95), kar pomeni povečanje za 6,32%. Raziskanost omenjenih kaznivih dejanj je bila 99,01 %. Obravnavali smo 12 (7) kaznivih dejanj hudih telesnih poškodb in jih vse preiskali. Obravnavali smo tudi 5 kaznivih dejanj ogrožanja z nevarnim orodjem pri pretepu ali prepiru. Vsa kazniva dejanja smo preiskali.

Obravnavali smo 11 (11) kaznivih dejanj zoper spolno nedotakljivost, od teh 1 (3) kaznivo dejanje posilstva, 2 (2) kaznivi dejanji spolnega nasilja, 4 (5) kazniva dejanja spolnega napada na osebo, mlajšo od 15 let in 4 (1) kazniva dejanja prikazovanja, izdelovanja, posesti in posredovanja pornografskega gradiva.

Večino vseh obravnavanih kaznivih dejanj na območju PU SG so predstavljala kazniva dejanja zoper premoženje. Teh kaznivih dejanj smo obravnavali 731 (888), kar je predstavljalo upad za 12,15 %. Premoženska kazniva dejanja so predstavljala 57,20 % (61,75 %) vseh kaznivih dejanj oziroma 62,90 % (68,89 %) kaznivih dejanj splošne kriminalitete. Povzročena škoda s tovrstno kriminaliteto je znašala 301,44 (200,76) Mio SIT.

- **Obravnavanje mladoletnih žrtev in osumljencev kaznivih dejanj**

Za kazniva dejanja smo obravnavali 81 (96) mladoletnikov, ki so storili 139 (161) kaznivih dejanj, kar predstavlja zmanjšanje tako pri kaznivih dejanjih, kakor tudi pri mladoletnih osumljencih, povečala pa se je višina povzročene materialne škode, ki je znašala 4,06 Mio SIT (2,67 Mio SIT).

Mladoletniška kriminaliteta je po številu kaznivih dejanj predstavljala 11,9 % (7,6 %) vse kriminalitete.

Tabela 3: Kazniva dejanja zoper človekovo zdravje, katerih storitve so osumljeni mladoletniki

	1999	2000	2001	2002	2003	2004
ČLEN 196 / PROMET Z MAMILI	2	4	5	12	4	1
ČLEN 197/ OMOGOČANJE UŽIVANJA	2	5	17	12	12	2

Tabela 4: Mladoletniki kot žrtve kaznivih dejanj

	1996	1997	1998	1999	2000	2001	2002	2003	2004
ČLEN 183 / SPOLNI NAPAD	6	4	7	6	8	9	2	5	4
ČLEN 201 / ZANEMARJANJE	4	10	6	5	7	7	13	12	17

Obravnavali in preiskali smo 4 (5) kazniva dejanja spolnega napada na osebo mlajšo od 15 let.

Obravnavali in preiskali smo 4 (5) kazniva dejanja spolnega napada na osebo mlajšo od 15 let. Tovrstnih oškodovancev je bilo skupaj 97 (98). Največ mladoletnih oškodovancev je pripadalo starostni skupini od 14 do 17 let, kar predstavlja 11,90% vseh oškodovancev.

- **Gospodarska kriminaliteta**

Na področju gospodarske kriminalitete je bil na PU Slovenj Gradec v letu 2004 zabeležen upad gospodarskih kaznivih dejanj za 22,15%.

Tabela 5: Struktura kaznivih dejanj v letih 2003 in 2004

KAZNIVO DEJANJE – ČLEN	2003	2004	Porast/upad v %
205 – Kršitev temeljnih pravic delavcev	9	3	-66,67
206 – Kršitev pravic pri zaposlovanju ali brezposel.	1	-	-100
209 – Kršitev pravic iz socialnega zavarovanja	1	1	0,00
211 – Tatvina	8	5	-37,50
217- Goljufija	27	26	-3,70
220 – Zloraba zaupanja	-	1	100
233 – Povzročitev stečaja z nevestnim gospodarjenjem	2	1	-50
234 – Oškodovanje upnikov	-	1	100
234/a – Poslovna goljufija	62	33	-46,77
238 – Neupravičena uporaba tuje firme, vzorca ali m.	1	-	-100
240 – Ponarejitev ali uničenje poslovnih listin	3	7	133,33
244 – Zloraba položaja ali pravic	5	10	100
245 – Poneverba	2	9	350
246- Neupravičena uporaba	1	-	-100
253 - Izdaja nekritega čeka in zloraba bančne ali kreditne kartice	7	9	28,57
254 – Zatajitev finančnih obveznosti	3	-	-100
256 – Ponarejanje listin	5	4	-20
258 – Overovitev lažne vsebine	1	-	-100
261 – Zloraba uradnega položaja	1	6	500
333- Obremenjevanje in uničenje okolja ali prostora	2	-	-100
342 – Mučenje živali	4	-	-100
343 – Nezakonit lov	4	-	-100
SKUPAJ	149	116	-22,15

Delež gospodarske kriminalitete v strukturi celotne kriminalitete je znašal 9,1%, kar je za 1,26 % manj kot v letu 2003. Preiskavnost gospodarskih kaznivih dejanj je znašala 95,69%, kar je za 1,73 % boljše kot v letu 2003.

V letu 2004 je kot posledca gospodarskih kaznivih dejanj nastala gmotna škoda 583.380.000,00 SIT, kar je za 3 % več kot leta 2003. Gmotna škoda, ki je nastala kot posledica gospodarskih kaznivih dejanj, je predstavljala 66% celotne škode, nastale kot posledica vseh storjenih kaznivih dejanj na območju PU Slovenj Gradec.

Za storjena kazniva dejanja gospodarske kriminalitete je bilo ovadenih 119 fizičnih oseb, kar je 21 % manj kot v letu 2003. V zvezi odgovornosti pravnih oseb za kazniva dejanja je bilo ovadenih tudi 13 pravnih oseb, kar je 18,75 % manj kot v enakem obdobju leta 2003.

- **Prepovedane droge**

Zaradi zlorabe prepovedanih drog smo obravnavali 21 (17) kaznivih dejanj po 196. členu KZ (Neupravičena proizvodnja in promet z mamili) in 6 (26) kaznivih dejanj po 197. členu KZ (Omogočanje uživanja mamil). Pri tem smo po 196. členu KZ podali 11 (0) kazenskih ovadb, katera dejanja so bila posledica organizirane kriminalitete.

V upadu so bili tudi zasegi prepovedanih drog in posledično s tem tudi število kaznivih dejanj in prekrškov, katerih smo obravnavali 43 (77).

Tabela 5: Vrste in količine zaseženih prepovedanih drog v letu 2004 in 2003

VRSTA PREPOVEDANIH DROG	LETO 2003	LETO 2004
HEROIN	9,38 g	0
KOKAIN	0	455,36 g
ECSTASY tablete	0	253 kom.
CANABIS SAT. L bilke	278 kos.	109 kos.
CANABIS SATIVA L	41.810,98 g	2.812,17 g
METAMFETAMINI	0	0,30 g
METADON	17ml	0

- **Orožje in razstrelilne snovi**

Obravnavali smo 3 (4) kazniva dejanja Nedovoljene proizvodnje in prometa orožja ali razstrelilnih snovi.

- **Ponarejanje denarja**

Obravnavali smo 18 (10) primerov vnovčitev ponarejenega denarja, v katerih je bilo najdenih 21(10) ponaredkov.

## **VZDRŽEVANJE JAVNEGA REDA IN ZAGOTAVLJANJE SPLOŠNE VARNOSTI LJUDI IN PREMOŽENJA**

V letu 2004 smo obravnavali 1722 (1680) kršitev javnega reda. Skupno število se je v primerjavi z leto 2003 povečalo za 2,50 %.

Prevladovale so kršitve Zakona o prekrških zoper javni red in mir (80,89 %), Zakona o omejevanju porabe alkohola (2,83 %), Zakona o javnih zbiranjih (2,67 %), Zakona o prijavi prebivališča (2,61 %) Zakona o proizvodnji in prometu s prepovedanimi drogami (2,59 %), Zakona o orožju (2,35 %), Uredbe o hrupu v naravnem in življenjskem okolju (1,68 %), Zakona o osebni izkaznici (1,26 %) in Zakona o eksplozivih (0,93 %).

Povečalo se je število kršitev Zakona o tujcih (60,00 %), Uredbe o hrupu v naravnem in življenjskem okolju (45,00 %), Zakona o javnih zbiranjih (35,29 %), Zakona o prijavi prebivališča (28,57 %) in Zakona o prekrških zoper javni red in mir (6,58 %). Zmanjšalo pa se je število kršitev Zakona o zaščiti živali (77,78 %), Zakona o proizvodnji in prometu s prepovedanimi drogami (44,16 %) in Zakona o osebnem imenu (16,67 %).

Ob storitvi prekrška je bilo 776 (704) ali 48,65 % (45,77 %) oseb pod vplivom alkohola. Glede na delovno razmerje je bilo največ kršiteljev zaposlenih 447 (483), nezaposlenih je bilo 511 (574), dijakov in študentov 281 (262), upokojencev 134 (145). Prekršek je storilo 1387 (1367) moških in 182 (173) žensk. Največ kršitev je bilo storjenih med 00. in 04. uro in sicer 482 (380) ter med 20. in 24. uro 412 (498).

Sodnikom za prekrške smo zoper 1572 (1538) kršiteljev in 26 (25) pravnih oseb podali 1113 (1115) predlogov za uvedbo postopka o prekršku in izrekli skupaj 59 (48) opozoril. Od skupnega števila kršiteljev je bilo 42 (73) tujcev.

- **Ukrepi**

V zvezi s prekrški smo pridržali skupaj 119 (116) kršiteljev, in sicer po zakonu o prekrških skupaj 95 (112) in po zakonu o policiji 0 (4). Od skupnega števila pridržanih po zakonu o prekrških je bilo 24 (25) oseb pridržanih zaradi kršitev cestno prometnih predpisov in 95 (91) oseb zaradi kršitev javnega reda.

Za zagotovitev navzočnosti v postopku je bilo skupaj 17 (11) oseb privedenih k sodniku za prekrške. Policisti so opravili še skupaj 327 (285) privedb, in sicer na sodišče 278 (235), sodnikom za prekrške 40 (42) in drugim državnim organom 9 (8).

Za obvladovanje varnostnih dogodkov so policisti opravili skupaj 2178 (1848) intervencij, kar je za 17,86 % več kot v letu 2003.

- **Kršitve zakona o prekrških zoper javni red in mir**

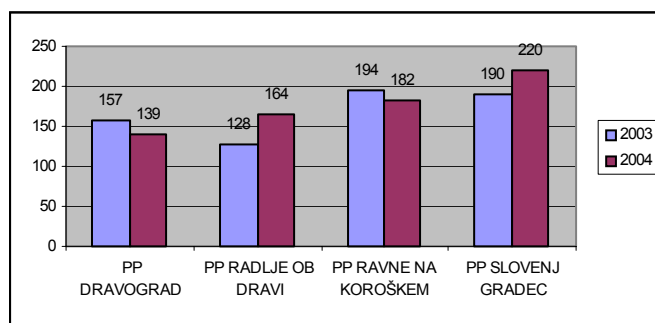
V letu 2004 smo obravnavali 1393 (1306) kršitev Zakona o prekrških zoper javni red in mir oziroma 6,58 % več kot leta 2003.

Kršitve zakona o prekrških zoper javni red in mir so obsegale 80,89 % vseh kršitev.

Kršitve zakona o prekrških zoper javni red in mir so v porastu na območju PP Radlje ob Dravi (28 %) in na območju PP Slovenj Gradec (16 %). Upad tovrstnih kršitev je na območju PP Dravograd (14 %) in PP Ravne na Koroškem (6 %).

Na območju PU Slovenj Gradec je bilo v letu 2004 na 10000 prebivalcev, v povprečju storjenih 187 (176) kršitev po Zakonu o prekrških zoper javni red in mir. Navedeni kazalec, kaže najbolj ugodno stanje za območje PP Dravograd, kjer je bilo na zgoraj navedeno število prebivalcev storjenih 139 (157) kršitev ZJRM in za PP Radlje ob Dravi, kjer je bilo 164 (128) kršitev. Slabše stanje kršitev JRM glede na število prebivalstva pa je na območju PP Slovenj Gradec, kjer je bilo na 10 000 prebivalcev storjenih v povprečju 220 (190) kršitev in na PP Ravne na Koroškem kjer je bilo 182 (194) teh kršitev.

Graf 3: Število kršitev na 10000 prebivalcev



Po starosti so največ kršitev po ZJRM storili kršitelji stari od 18 do 24 let in sicer 439 (353) ali 27,98 % vseh tovrstnih kršitev, sledijo kršitelji stari od 24 do 34 let, kateri so storili 405 (325) ali 25,81 % vseh kršitev ter kršitelji stari od 34 do 44 let, ki so storili skupaj 244 (246) ali 15,55 % vseh kršitev javnega reda.

Ob storitvi prekrška je bilo pod vplivom alkohola 776 (704) ali 50,98 % vseh kršiteljev JRM. Po delovnem statusu kršiteljev je bilo največ zaposlenih 418 (336), nezaposlenih je bilo 492 (432), dijakov in študentov je bilo 249 (188), upokojujencev 131 (132).

Pregled kršitev po dnevih v tednu kaže, da je bilo največ kršitev ob vikendih in sicer ob sobotah 401 (326) nedeljah 265 (249) in v petkih 187 (192). Najbolj kritičen čas kršitev je bil med 00. in 04. uro, ko je bilo storjenih 434 (320) kršitev, med 20. in 24. uro je bilo 349 (414) kršitev in med 16. in 20. uro 280 (255) kršitev.

Po mesecih v letu 2004 je bilo največ kršitev javnega reda in miru v avgustu 163 (128), oktobru 391 (87), juliju 136 (141), aprilu 134 (119), v februarju 120 (70) in v decembru 112 (116) kršitev.

Glede na kraj je bilo največ kršitev ZJRM storjenih na cestah, ulicah in trgih in sicer 532 (420), sledijo kršitve storjene v stanovanjih 447 (386) ter v gostinskih objektih 333 (294) kršitev.

Med nasilneži so najpogostejši mlajši polnoletniki, ki so največkrat vinjeni. Predvsem mlajši ljudje so prisotni tudi pri množičnih kršitvah, katere so bile v letu 2004 v porastu, in sicer smo z udeležbo 5 in več kršiteljev obravnavali 15 (9) kršitev.

V letu 2004 so policisti vzpostavljali javni red in mir pri 15 (9) množičnih kršitvah javnega reda in miru pri katerih je hkrati aktivno udeleženih 5 ali več kršiteljev. Najpogostejše so tovrstne kršitve bile na krajih, kjer se zbira veliko ljudi, to so gostinski lokali in v njihovi neposredni okolici ter na javnih prireditvah. V primerjavi s preteklimi leti je število in obsežnost množičnih kršitev v porastu.

Za preprečitev nadaljevanja prekrška ali zaradi drugih razlogov povezanih s kršitvami JRM so policisti pridržali skupno 95 (91) ali za 6 % več oseb kot leto prej.

- **Kršitve zakona o orožju**

Skupaj smo obravnavali 39 (50) kršitev Zakona o orožju, kar je za 22 % manj kot v lanskem letu. Glede na območje posameznih policijskih postaj je največ kršitev navedenega zakona obravnavala PP Slovenj Gradec 15 (17), sledijo pa PP Radlje ob Dravi 12 (16), PP Ravne na Koroškem 7 (11), PPP Slovenj Gradec 3 (1), PMP Holmec 1 (2) in PP Dravograd 1 (0).

Obravnavali smo 39 (50) kršitev Zakona o orožju, kar je za 22 % manj kot v lanskem letu. Pri postopku zaradi kaznivega dejanja ali prekrška je bilo skupaj zaseženih 14 lovskih pušk, 42 kosov vojaškega orožja, 3 kosi hladnega orožja, 2 kosa eksplozivnega orožja, 3 kosi plinskega orožja ter 15 kosov posameznih delov orožja. Zaseženih je bilo tudi 1366 kosov različnega streliva.

- **Javni shodi in javne prireditve**

Zaradi zagotavljanja varnosti so policisti opravili naloge varovanja na 772 (989) javnih prireditvah in 12 (4) javnih shodih.

Na vse javnih prireditvah in shodih smo obravnavali 46 (34) kršitev. Pri pregledu kraja kršitve določb je bilo ugotovljeno, da je bilo 8 (10) kršitev storjenih v gostinskih objektih kot kraju prireditve, 2 (6) kršitvi sta bili storjenih neposredno na kraju javne prireditve, 2 tovrstni kršitvi pa sta bili storjeni na javnem shodu.

Zoper organizatorje, fizične in pravne osebe ter samostojne podjetnike posameznike smo podali 16 (19) predlogov za uvedbo postopka pri sodniku za prekrške, za 30 (15) tovrstnih kršitev pa so bila organizatorjem javnih zbiranj izdana pisna opozorila.

## OBRAVNAVANJE NESREČ IN DRUGIH DOGODKOV

Na območju PU Slovenj Gradec je policija obravnavala skupno 180 (185) dogodkov. Pri tem je 53 (55) ljudi umrlo, 40 (41) jih je bilo hudo telesno poškodovanih, 13 (12) jih je bilo lahko telesno poškodovanih, v 54 (62) primerih pa je šlo za dogodke, pri katerih ni bila nobena oseba telesno poškodovana.

- **Varstvo okolja**

Obravnavali smo 2 (2) primera onesnaženja in ogrožanja okolja. V obeh primerih je do manjšega onesnaženja okolja prišlo na območju PP Ravne na Koroškem, kjer je prišlo do izlitja nevarnih snovi v vode (potok). Zaradi manjšega onesnaženja hujše posledice niso nastale.

V zvezi z varstvom okolja je bilo izrečenih tudi 76 (88) mandatnih kazni, in sicer zaradi kršitev določil uredbe o hrupu v naravnem in življenjskem okolju 45 (49), kršitev določil Uredbe o varstvu pred požarom v naravnem in bivalnem okolju 2 (19), kršitev določil Zakona o zaščiti živali 25 (15) in zaradi kršitev določil Uredbe o prepovedi vožnje z vozili v naravnem okolju 3 (4), ter po Zakonu o varstvu okolja 1 (0).

- **Varnost na smučiščih**

Obravnavali smo 21 (25) dogodkov v zvezi s smučanjem, od tega 13 (14) dogodkov na smučiščih in 8 (11) dogodkov izven smučišč. V vseh dogodkih v zvezi s smučanjem se je 20 (21) udeležencev hudo telesno poškodovalo, 1 (3) udeleženec lahko telesno poškodoval.

- **Samomori**

V letu 2004 je samomor storilo 29 (33) oseb. Od teh je bilo 26 (28) moških ter 3 (5) ženske.

Tabela 4: Samomori po spolu in starosti

Starost v letih	Moški	Ženske
do 18	0	0
18-24	2	0
25-34	7	0
35-44	1	0
45-54	7	1
55-64	5	1
nad 65	4	1
Skupaj	26	3

Najpogostejši način storitve samomora je bilo obešanje. Na ta način storilo je storilo samomor 22 (29) oseb. Zabeležili smo še 4 (2) samomore z ustrelitvijo, samomor z rezanjem žil, s skokom v globino in utopitvijo. Poleg tega smo obravnavali še 19 (15) poskusov samomorov. Najpogostejša vzroka za storitev samomora sta bila bolezen in alkoholizem.



- **Požari**

Obravnavali smo 41 (45) požarov. Pri požarih je bila ena oseba lahko telesno poškodovana. Najpogostejša vzroka za nastanek požarov sta bila okvara električne napeljave, kar je bilo ugotovljena v 11 (10) primerih in samovžig, ki je bil ugotovljen v 9 (10) primerih. Zaradi drugih vzrokov pa se je zgodilo 12 (19) požarov.

- **Delovne nesreče**

Obravnavali smo 22 (29) delovnih nesreč, v katerih 3 (4) osebe umrle, 11 (20) oseb je bilo hudo telesno poškodovanih. 8 (5) oseb pa lahko telesno poškodovanih. Večina nesreč se je zgodila zaradi neupoštevanja varstva pri delu, precenjevanja tehničnih zmogljivosti strojev, nepazljivosti, neuporabe zaščitnih sredstev, objektivnih vzrokov, itn.

- **Iskanje pogrešanih oseb**

Obravnavali pa smo tudi 7 (2) primerov pogrešanih oseb, v katerih smo za njihovo iskanje organizirali in izvedli iskalne akcije.

- **Drugo**

Obravnavali smo tudi 36 (30) drugih dogodkov, v katerih so 3 (0) osebe umrle, 28 (20) oseb se je hudo, 4 (6) osebe pa lahko telesno poškodovale.

## ZAGOTAVLJANJE VARNOSTI CESTNEGA PROMETA

V letu 2004 so policisti na Koroških cestah obravnavali 1.229 (1.153) prometnih nesreč, kar je bilo 7% več kot v letu 2003. V 7 (8) prometnih nesrečah je umrlo 7 (10) udeležencev, za 10 % se je povečalo število prometnih nesreč s telesnimi poškodbami, za 65 % je bilo v teh nesrečah manj hudo in za 22 % več lahko telesno poškodovanih udeležencev.

Tabela 5: Prometne nesreče in posledice na Koroških cestah v letih 2000-2004

	število PN	število PN s smrtnim izidom	število PN s telesno poškodbo	število PN z mat. škodo	Umrli	HTP	LTP	štev. udeleženih oseb v PN
2000	1.071	4	271	796	4	92	287	1.675
2001	1.148	5	348	795	5	83	410	1.715
2002	1.058	7	373	678	10	49	529	1.512
2003	1.153	8	460	685	10	68	660	1.569
2004	1.229	7	507	715	7	24	806	1.634
primerjava 2004/2003	+7%	-13%	+10%	+4%	-30%	-65%	+22%	+4%

Stanje prometne varnosti je bilo manj ugodno pri 7 % povečanju števila obravnavanih prometnih nesreč, ugodnejše pa je bilo zaradi upada hujših posledic in manjšega števila prometnih nesreč s smrtnim izidom, saj je v 7 (8) prometnih nesrečah umrlo 7 (10) udeležencev. Za 10 % so bile v porastu prometne nesreče s telesnimi poškodbami, vendar so bile njihove posledice bistveno milejše, saj je bilo za 65 % manj hudo telesno poškodovanih.

Delež alkoholiziranih povzročiteljev prometnih nesreč v letu 2004 je znašal 10,50 % (9,63 %) od skupnega števila prometnih nesreč. Ta delež je bil nad zastavljenim ciljem iz Nacionalnega programa varnosti cestnega prometa Republike Slovenije, katerega cilj je zmanjšati delež povzročiteljev prometnih nesreč pod vplivom alkohola na 7%. Alkohol kot sekundarni vzrok je bil skupaj ugotovljen pri 129 (111) povzročiteljih prometnih nesreč, kar je 16% več kot preteklo leto. Še vedno je delež povzročiteljev prometnih nesreč pod vplivom alkohola izrazito visok, saj znaša 10,50 % (9,63 %) vseh prometnih nesreč. Prav tako je povprečna stopnja alkoholiziranosti pri povzročiteljih prometnih nesreč izrazito visoka, saj je znašala 1,47 (1,39) g/kg alkohola v krvi, in sicer pri prometnih nesrečah s smrtnim izidom 3,64 (1,17) g/kg, pri prometnih nesrečah s telesno poškodbo 1,45 (1,42) g/kg in pri prometnih nesrečah z materialno škodo 1,42 (1,38) g/kg alkohola v krvi.

Mladi vozniki (vozniški staž do dveh let) so bili udeleženi v 224 (209) prometnih nesrečah, kar je predstavlja 7% rast njihove udeležbe. Delež udeležbe mladih voznikov od skupnega števila prometnih nesreč je bil 18 % (18 %). Mladi vozniki so povzročili 151 (139) prometnih nesreč. Med mladimi vozniki - povzročitelji prometnih nesreč jih je bilo 9 (10) pod vplivom alkohola.

- **Obravnavanje prometnih nesreč**

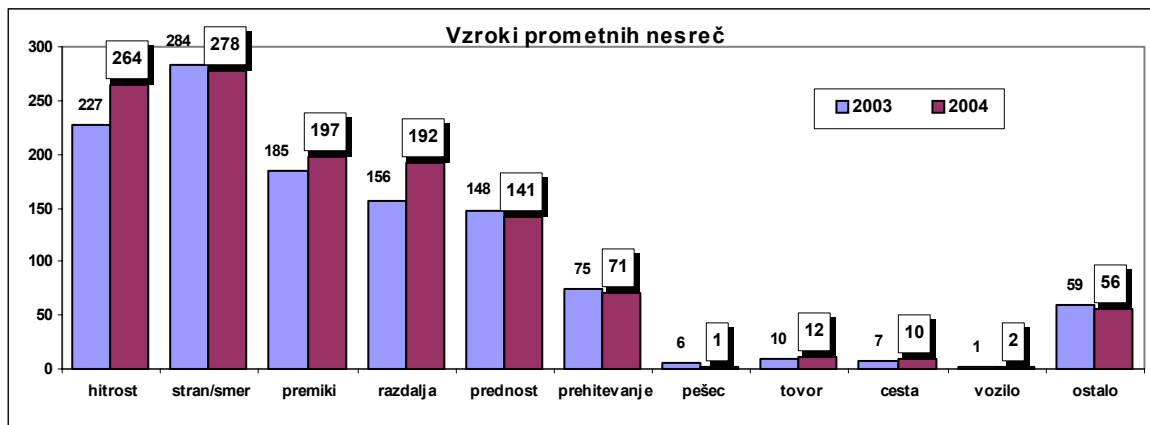
Policisti so obravnavali 1.229 (1.153) prometnih nesreč. Pripetilo se je 76 prometnih nesreč več, kar predstavlja 7% povečanje števila prometnih nesreč v primerjavi s preteklim letom. V prometnih nesrečah je bilo 24 (68) hudo telesno poškodovanih, kar predstavlja 65 % upad in 806 (660) lahko telesno poškodovanih oseb, kar predstavlja 22 % porast.

V letu 2004 se je zgodilo 7 (8) prometnih nesreč v katerih je 7 (10) udeležencev umrlo, in sicer na območju PP Slovenj Gradec 4 (5), na območju PP Ravne na Koroškem 1 (1), na območju PP Radlje ob Dravi 2 (2) in 0 (2) udeležencev na območju PP Dravograd. V naselju nismo (1) beležili prometne nesreče s smrtnim izidom. Vse prometne nesreče s smrtnim izidom so se zgodile izven naselja. Po cestah so se 4 (3) prometne nesreče so se zgodile na glavni cesti I. reda (Dravograd – Mislinja), 1 (1) na regionalni cesti I. reda (Poljana – Prevalje) in 2 (0) na regionalni cesti II. Reda (Vuhred – Ribnica na Pohorju).

Tabela 7: Prometne nesreče po kategoriji ceste

CESTA	SKUPAJ PN		POSLEDICE PN					
			MRTVI		POŠKODOVANI		BREZ POŠKODB	
	2003	2004	2003	2004	2003	2004	2003	2004
GLAVNA C.	392	413	4	4	288	337	545	555
REG. C. I.	207	259	1	1	141	185	269	328
REG. C. II	69	55	1	0	42	37	88	67
REG. C. III.	60	74	2	1	32	49	63	82
LOK. CESTA	91	106	2	0	68	74	106	118
NAS. UL.SISTEM	204	216	1	0	89	81	320	354
NAS BREZ UL. SIST.	120	98	0	0	62	63	168	120
TURISTIČNA C.	10	8	0	0	6	5	10	10
<b>SKUPAJ</b>	<b>1.153</b>	<b>1.229</b>	<b>8</b>	<b>7</b>	<b>728</b>	<b>830</b>	<b>1.569</b>	<b>1.634</b>

V letu 2004 je bilo za 5 % več prometnih nesreč, ki so se pripetile na obeh glavnih cestah. Najhujše so se zgodile prav na teh cestah, saj so umrli 4 (4) udeleženci, za 50 % manj je bilo hudo in za 23 % več lahko telesno poškodovanih. Sledilo je število prometnih nesreč, ki so se pripetile na regionalni cesti I. reda, kjer so zabeležili 25 % porast in več telesno poškodovanih udeležencev.



Graf 4: Vzroki prometnih nesreč

Tudi v letu 2004 je bil najpogostejši vzrok prometnih nesreč nepravilna stran in smer vožnje, sledila je neprilagojena hitrost in ostali vzroki. Vzrok vsake četrte prometne nesreče na koroških cestah je bila nepravilna stran in smer vožnje in vsake 5 neprilagojena hitrost, kar predstavlja 44 % vseh prometnih nesreč na koroških cestah. V prometnih nesrečah, kjer je bil vzrok nepravilna stran in smer vožnje sta življenje izgubila 2 (5) udeležencev in v prometnih nesrečah, kjer je bil vzrok neprilagojena hitrost 2 (4) udeležencev. Zaradi teh dveh vzrokov je bilo 830 (728) poškodovanih udeležencev v prometnih nesrečah v letu 2004, od tega 15 (50) udeležencev hudo in 361 (317) lahko telesno poškodovanih. V letu 2004 je bilo v prometnih nesrečah udeleženih skupaj 78 (99) voznikov enoslednih vozil. V tovrstnih prometnih nesrečah je bilo udeleženih 23 (47) kolesarjev, od tega jih je 9 (29) povzročilo prometno nesrečo, 23 (22) voznikov koles z motorjem, ki so bili povzročili 12 (17) prometnih nesreč in 32 (30) voznikov motornega kolesa, ki so povzročili 20 (20) prometnih nesreč. Za 8% več je povzročiteljev prometnih nesreč med vozniki osebnih avtomobilov, v osmih primerih (1) pa je bil med 28 (23) udeleženiimi pešci v prometnih nesrečah, povzročitelj pešec.

Tujci so bili udeleženi v 62 (68) prometnih nesrečah, od katerih so jih povzročili 35 (30), kar je 17 % več povzročenih prometnih nesreč.

Obravnavali smo tudi 763 (617) prometnih nesreč kot dogodek, ki jih je bilo za 24 % več kot preteklo leto. Poleg tega smo obravnavali še 168 (151) povoženj živali.

Obravnavali smo 168 (162) prometnih nesreč s pobegom, kar je 4 % več kot v letu 2003. Od teh je bilo 15 (18) prometnih nesreč s pobegom in telesnimi poškodbami, od katerih 8 (4) prometnih nesreč s telesnimi poškodbami nismo uspeli raziskati. Delež prometnih nesreč s pobegom je bil glede na skupno število obravnavanih prometnih nesreč visok, saj so prometne nesreče s pobegom predstavljale 14 % (14) vseh obravnavanih prometnih nesreč na Koroškem.

- **Ukrepi**

Policisti so v letu 2004 obravnavali 19.267 (20.936) kršitev cestno prometnih predpisov, kar je predstavljalo 8 % zmanjšanje. Od tega so v prometnih nesrečah obravnavali 1.581 (1.471) kršitev ali za 7 % več. Sodnikom za prekrške so podali 2.538 (2.671) predlogov za uvedbo postopka za prekrške ali za 5 % manj. Policisti so izrekli 13.937 (15.544) ali za 10,34 % manj denarnih kazni in 1.211 (1.253) opozoril ali za 3% manj opozoril.

Tabela 8: Ukrepi policije na področju prometne varnosti

NEKATERI UKREPI POLICIJE NA PODROČJU PROMETNE VARNOSTI			
UKREPI	2003	2004	%
štev. podanih predlogov SP	2.671	2.538	-5%
štev. izrečenih denarnih kazni	15.544	13.937	-10%
štev. izrečenih opozoril	1.211	1.253	-3%
štev. predlogov po alkoholu	1.328	1.276	-4%
štev. odrejenih preizkusov alkoholiziranosti	10.895	11.270	+3%
štev. odklonitev preizkusa alkoholiziranosti	113	126	+12%
štev. pozitivnih alkoktestov	1.309	1.271	-3%
štev. odrejenih strokovnih pregledov – alkohol	175	143	-18%
štev. pozitivnih strokovnih pregledov	56	41	-27%
štev. odvzemov vozniškega dovoljenja	1.185	1.087	-8%
štev. strokovnih pregledov na mamila	117	69	-41%
štev. pozitivnih pregledov na mamila	19	12	-37%
štev. odklonjenih pregledov na mamila	76	35	-54%
štev. omejitev prostosti	25	24	-4%

Obravnavali smo tudi 9.212 (7.673) ali 20 % manj kršitev hitrosti vožnje, odredili 11.273 (10.893) ali 3,42 % več preizkusov alkoholiziranosti in ugotovili 2.867 (3.485) ali 18 % manj kršitev neuporabe varnostnih pasov.

## NADZOR DRŽAVNE MEJE IN IZVAJANJE PREDPISOV O TUJCIH

V letu 2004 je državno mejo na mejnih prehodih na območju PU SG V letu 2004 je MP prestopilo 5 % več potnikov kot v letu 2003.

Tabela 9: Promet domačih in tujih potnikov na mejnih prehodih, primerjalo v letih 2003/2004

PROMET POTNIKOV	2003	2004	DELEŽ	+/- v %
<b>MEDNARODNI PROMET</b>	3.449.294	3.748.516	108,67%	8,67%
- slovenski državljani	1.625.026	1.833.147	112,81%	12,81%
- tuji državljani	1.824.268	1.818.298	99,67%	-0,33%
<b>MEDDRŽAVNI PROMET</b>	106.646	108.991	102,20%	2,20%
- slovenski državljani	78.346	78.904	100,71%	0,71%
- tuji državljani	28.300	30.087	106,31%	6,31%
<b>OBMEJNI PROMET</b>	23.438	22.374	95,46%	-4,54%
- slovenski državljani	19.154	18.167	94,85%	-5,15%
- tuji državljani	4.284	4.207	98,20%	-1,80%
<b>PROMET SKUPAJ</b>	3.579.378	3.748.516	104,73%	4,73%
- slovenski državljani	1.722.526	1.930.218	112,06%	12,06%
- tuji državljani	1.856.852	1.818.298	97,92%	-2,08%

Vzporedno s prehodom potnikov se je povečal tudi promet vozil preko mejnih prehodov. Džavno mejo je prevozilo skupno 1.279.406 (1.204.577) vozil, kar je predstavlja za 6 % večji skupni promet vozil. Še naprej je bil v porastu promet avtobusov, ki so prevozili državno mejo 4.435 (4.358), kar je predstavljal 2% porast. V izrazitem porastu je bil tudi promet tovornih vozil. Na porast tovornih vozil preko MP Vič in Radelj je vplival vstop Slovenije v evropsko unijo, uvedba prostega pretoka blaga, ter posledično odhoda carine iz MP, in sicer 117.338 (71.918), kar je predstavljal porast za 63 %.

Policisti so obravnavali 10 (12) prekrškov Zakona o nadzoru državne meje, kršitev po Zakonu o tujcih 8 (7) in 0 (2) po Zakonu o orožju. Zaradi kršitev cestno prometnih predpisov je bilo obravnavanih 58 (145) kršiteljev in izrečenih 19 (36) opozoril.

- **Ukrepi**

Policisti so obravnavali 10 (12) prekrškov Zakona o nadzoru državne meje, 8 (7) kršitev Zakona o tujcih in 0 (2) Zakonu o orožju. Na mejnih prehodih so zaradi kršitev cestno prometnih predpisov obravnavali 58 (145) kršiteljev in izrekli 19 (36) opozoril.

Policisti so zaradi neveljavnih potnih listin zavrnili 439 (41) potnikov. Zaradi ilegalnih prehodov državne meje so obravnavali 11 (6) oseb.

## **OPERATIVNO KOMUNIKACIJSKA DEJAVNOST**

Na PU SG v zadnjih štirih letih Slovenj Gradec beležimo konstanten porast problematike na področju interventnih klicev, kar je razvidno iz naslednje tabele.

Tabela 10: Klici na interventni številki policije 113

KLICI NA INTERVENTNO TELEFONSKO ŠTEVILKO 113	2004	2003
Vsi klici	17611	17282
Interventni klici	5715	5127
Nujni interventni klici	344	261

Število vseh klicev državljanov na številki 113 se je povečalo za 1,87 %, število interventnih klicev (klici državljanov, ki so zahtevali policijsko intervencijo) se je povečalo za 10,29 %, prav tako se je za 24,13 % povečalo število nujnih klicev (klici državljanov, ki so zahtevali nujno policijsko intervencijo).

Na interventno številko policije 113 smo sprejeli povprečno 48 (47) klicev na dan. Policisti so povprečno na dan posredovali v 16 (14) nujnih primerih.

- **Ukrepi**

Izmenje OKC PU SG so k obravnavanju 5715 (5127) interventnih dogodkov napotile skupaj 5828 (4927) ali za 15,46 % več napotitev policijskih patrolj.

Povprečni odzivni čas policije na PU SG pri obravnavanju interventnih klicev je bil 12:51 (12:43) minute in pri nujnih klicih državljanov 10:47 (10:15) minute.

## **IZVAJANJE POLICIJSKIH POOBLASTIL**

V letu 2004 so policisti pri opravljanju uradnih nalog v 124 (107) primerih zoper 145 (113) oseb 239 (196) uporabili prisilna sredstva, in sicer: 98 (90) krat fizično silo, 127 (102) krat sredstva za vezanje in vklepanje, 1 (1) krat plinski razpršilec, 12 (2) krat palico in v enem primeru sredstva za prisilno ustavljanje prevoznih sredstev.

Največ uporab prisilnih sredstev glede na področje dela je bilo pri zagotavljanju JRM, in sicer 173 uporab, sledi uporaba prisilnih sredstev na področju prometne varnosti, 31 uporab in raziskovanje kaznivih dejanj, 16 uporab. Pri uporabah prisilnih sredstev je bilo poškodovanih 27 (16) oseb od tega sta dve osebi utrpeli lahko telesno poškodbo, ostalih 25 pa je utrpelo vidne zunanje znake poškodb. Pri uporabi prisilnih sredstev je bilo poškodovanih 14 (8) policistov, od tega je bilo 9 (5) lahko telesno poškodovani, v petih (3) primerih pa so policisti utrpeli vidne zunanje znake poškodb.

Za preprečitev nadaljevanja prekrška JRM ali zaradi drugih razlogov povezanih s kršitvami JRM so policisti pridržali skupno 95 (91) oseb. Od navedenega števila pridržanih oseb jih je bilo 87 (79) pridržanih iz razlogov 108/2 člena Zakona o prekrških in 8 (8) iz razlogov 109/2 člena Zakona o prekrških. Po ostalih področjih dela je bilo odrejeno manjše število pridržanj.

V letu 2004 smo evidentirali 8 (2) kaznivih dejanj, povezanih z napadi na policiste in sicer 4 (1) kazniva dejanja Preprečitve uradnega dejanja uradni osebi in 4 (1) kazniva dejanja Napad na uradno osebo, ko ta opravlja uradne naloge.

## **PRITOŽBE NA DELO POLICISTOV**

V letu 2004 smo obravnavali 31 (30) ali za 3,22 % več pritožb. Ob porastu skupnega števila pritožb smo zabeležili upad utemeljenih pritožb, saj je bila v letu 2004 utemeljena samo ena (1) pritožba, v letu 2003 je bilo utemeljenih (7) sedem pritožb.

Podobno kot v preteklih letih so se državljani največkrat pritožili zaradi postopkov pri obravnavanju cestno prometnih kršitev v 26 (11) primerih, na področju javnega reda v 4 (1) primerih, na področju obravnave kaznivih dejanj v 0 (3) primeru in na področja dogodkov v 1 (0) primeru.

Kot utemeljena je bila v letu 2004 ocenjena 1 (7) pritožba. Vodja organizacijske enote se je opravičil pritožniku zaradi nekorektnega odnosa policistov v postopku.

Zaradi disciplinskih kršitev sta bila zoper policiste uvedena 2 (0) disciplinska postopka.

[Uredniški odbor](#)