

Republika Slovenija
MINISTRSTVO ZA NOTRANJE ZADEVE
POLICIJA
POLICIJSKA UPRAVA SLOVENJ GRADEC



**POROČILO O DELU POLICIJSKE UPRAVE
SLOVENJ GRADEC ZA LETO 2007**

Slovenj Gradec, marec 2008

VSEBINA

1	ZNAČILNOSTI DELA POLICIJE V LETU 2007	3
2	DELO PO POSAMEZNIH DELOVNIH PODROČJIH	3
2.1	TEMELJNE DEJAVNOSTI	4
2.1.1	Preprečevanje, odkrivanje in preiskovanje kriminalitete	4
2.1.2	Vzdrževanje javnega reda in zagotavljanje splošne varnosti ljudi in premoženja ..	5
2.1.3	Zagotavljanje varnosti cestnega prometa	6
2.1.4	Nadzor državne meje in izvajanje predpisov o tujcih	6
2.2	DRUGE DEJAVNOSTI	8
2.2.1	V skupnost usmerjeno policijsko delo	8
2.2.2	Operativno-komunikacijska dejavnost	8
2.2.3	Forenzična in kriminalističnotehnična dejavnost.....	8
2.2.4	Analitska dejavnost.....	9
2.2.5	Nadzorna dejavnost.....	9
2.2.6	Spremljanje izvajanja policijskih pooblastil in ogrožanja policistov	9
2.2.7	Reševanje pritožb	9
2.2.8	Notranje preiskave	10
2.2.9	Informacijska in telekomunikacijska dejavnost	10
2.2.10	Kadrovske in organizacijske zadeve.....	10
2.2.11	Izobraževanje, izpopolnjevanje in usposabljanje	10
2.2.12	Finančno-materialne zadeve	11
2.2.13	Mednarodno sodelovanje	11
2.2.14	Odnosi z javnostmi	11
2.2.15	Dejavnost specializiranih policijskih enot.....	11

1 ZNAČILNOSTI DELA POLICIJE V LETU 2007

Na področju preprečevanja, odkrivanja in preiskovanja kriminalitete je beležen padec kaznivih dejanj, prav tako beležimo rahel padec raziskanosti. Razen enega kaznivega dejanja hude telesne poškodbe, so bila preiskana vsa hujša kazniva dejanja zoper življenje in telo, zoper spolno nedotakljivost, zoper človekovo zdravje ter JRM, zoper zakonsko zvezo, družino in mladino.

Izvedli smo tri poostrene nadzore nad kriminalno obremenjenimi območji s ciljem preprečevanja in odkrivanja kriminalitete in s tem povezanimi osebami, ki izvršujejo kazniva dejanja.

Z učinkovitim delovanjem policije smo dosegli strateški cilj uspešnega in učinkovitega vzdrževanja javnega reda in zastavljena lastna cilja - cilj povečanja učinkovitost dela policije pri preprečevanju vseh oblik nasilja. Poseben poudarek smo namenili preprečevanju družinskega nasilja in cilju razvijanja partnerskih odnosov s posamezniki in skupnostmi, na kar kaže upad obravnavanih kršitev predpisov o javnem redu in upad kršitev po ZJRM-1 na eni strani ter povečanje izvedenih ukrepov policije na drugi strani. Pozorni smo bili na varovanje človekovih pravic in svoboščin, strokovnosti in zakonitosti v vseh policijskih postopkih, zagotavljanju ustrezne varnosti na javnih shodih in prireditvah ter obravnavanju vseh oblik družinskega nasilja.

Nadzore v cestnem prometu smo usmerjali v omejevanje hitrosti vožnje, preprečevanje vožnje pod vplivom alkohola, opozarjanje na uporabo varnostnega pasu, varnosti pešcev ter voznikov enoslednih vozil. S ciljem zagotavljanja visoke ravni prometne varnosti, so vodstva na vseh ravneh vodenja skrbela za ustrezne kontakte in medsebojno izmenjavo potrebnih podatkov ter izkušenj s predstavniki drugih državnih organov (državnim tožilstvom, sodiščem, PIRS, DRSC, cestnim podjetjem in drugimi).

Policijska uprava je s policijskimi enotami zagotavljala varnost zelene meje, ustrezno mejno kontrolo na mejnih prehodih in zakonit nadzor nad bivanjem, zaposlovanjem ter zadrževanjem tujcev na njenem območju. Za ustrezno izvajanje vseh nalog zagotavljanja nadzora državne meje in predpisov o tujcih, so bila izvedena usposabljanja s področja Evropske zakonodaje, priprave na Schengensko evalvacijo in Pogodbe o policijskem sodelovanju z Republiko Avstrijo.

Na podlagi schengenskega izvedbenega načrta je bilo iz PU Slovenj Gradec, na zunanjo schengensko mejo, premeščenih 42 policistov. Od tega je bilo 11 policistov premeščenih v PU Maribor v PP za izravnalne ukrepe, 28 policistov je bilo premeščenih v PU Celje in 3 policisti v SENDM GPU.

V PU Slovenj Gradec je, na podlagi Akta o notranji organizaciji in sistemizaciji delovnih mest v policiji, sistemiziranih 242 delovnih mest, dejansko zasedenih pa je 230 delovnih mest. Delovno razmerje je prenehalo 13 delavcem zaradi upokojitve. 4 delavci so sporazumno prekinili delovno razmerje. Prav tako smo v tem obdobju podali dva predloga za izredno odpoved pogodbe o zaposlitvi (1 delavec). Navedenemu delavcu je bila izredno odpovedana pogodba o zaposlitvi.

Primerjave podatkov zadnjih pet let kažejo na vsakoletno povečevanje števila klicev na interventno številko 113. Kljub povečanju števila obravnavanih interventnih dogodkov smo uspeli obnoviti ugoden odzivni (reakcijski) čas na klice ljudi, kar potrjuje kvalitetno delo na področju interventne dejavnosti policije na Koroškem.

2 DELO PO POSAMEZNIH DELOVNIH PODROČJIH

2.1 TEMELJNE DEJAVNOSTI

2.1.1 Preprečevanje, odkrivanje in preiskovanje kriminalitete

Skupno število kaznivih dejanj se je zmanjšalo in sicer za 3,2%, saj smo jih obravnavali 1.287 (1.329). Preiskali smo 853 (899) kaznivih dejanj ali 66,3% (67,6%). Razen enega kaznivega dejanja hude telesne poškodbe so bila preiskana vsa hujša kazniva dejanja zoper življenje in telo, zoper spolno nedotakljivost, zoper človekovo zdravje ter JRM, zoper zakonsko zvezo, družino in mladino.

Na ODT smo podali tudi 264 (318) poročil, ko na podlagi zbranih obvestil ni bilo podlage za podajo kazenske ovadbe.

Materialna škoda, kot posledica storitev kaznivih dejanj, se je zmanjšala. Nastala škoda ali premoženjska korist je znašala 948.860 € (1.889.560 €). Največ, in sicer za skoraj dve tretjini, se je zmanjšala na področju gospodarske kriminalitete, ker ni bilo obravnavanih večjih stečajev in tretjino na področju klasične kriminalitete.

Na področju splošne kriminalitete smo obravnavali 1.169 (1.198) kaznivih dejanj. Beležimo porast kaznivih dejanj tatvin 454 (358), drznih tatvin 12 (2), največji padec pa je pri obravnavanih vlomih 105 (124) in klasičnih goljufijah 38 (44). Poseben problem je preiskanost poškodovanj tujih stvari, kjer je beležena preiskanost 37,5% (41,9%) in vlomov, kjer je preiskanost 22,9% (37,1%). Povečanje preiskanosti beležimo pri tatvini motornih vozil 66,7% (60%). Preiskanih je bilo nekaj kaznivih dejanj iz preteklih let.

Na področju kaznivih dejanj zoper življenje in telo smo obravnavali 117 (112) kaznivih dejanj. Obravnavali smo 2 poskusa umora, ki sta bila uspešno preiskana, 4 (3) hude telesne poškodbe, od katerih so bile tri uspešno preiskane, in 104 (104) lahke telesne poškodbe.

Na področju kaznivih dejanj zoper spolno nedotakljivost smo obravnavali 29 (29) kaznivih dejanj. V upadu so obravnavana kazniva dejanja spolni napad na osebo, mlajšo od 15 let, katerih smo obravnavali 9 (21).

Na področju mladoletniške kriminalitete smo podali 49 (76) kazenskih ovadb. Glede kaznivih dejanj mladoletnikov najbolj izstopajo kazniva dejanja zoper premoženje, in sicer kazniva dejanja tatvine 13 (22), lahke telesne poškodbe 9 (10) ter kazniva dejanja poškodovanj tuje stvari 7 (7).

Delež obravnavanih gospodarskih kaznivih dejanj v celotni strukturi obravnavanih kaznivih dejanj znaša 9,2% oziroma za 13 kaznivih dejanj manj kot v preteklem letu. Zmanjšalo se je število poročil po 10. odstavku 148. člena ZKP in sicer jih je bilo 29 (30). Prevladovala so kazniva dejanja zoper gospodarstvo. V porastu so kazniva dejanja ponareditve ali uničenje poslovnih listin po 240. členu KZ 5 (2), poneverbe po 245. členu KZ 9 (5), v upadu pa so kazniva dejanja goljufij (poslovnih) po 217. členu KZ 26 (48).

V tem obdobju beležimo povečano število pregledov računalniške opreme za potrebe preiskav SKP in policijskih postaj in sicer 19 (12).

S področja prepovedanih drog smo obravnavali skupno 78 (64) kaznivih dejanj po 196. členu KZ in 7 (24) kaznivih dejanj po 197. členu KZ, kar kaže na trend izboljšanja kvalitete preiskovanosti teh dejanj. Skupno smo obravnavali 83 (88) kaznivih dejanj. Na tem področju je najbolj spodbudno, da smo z lastno dejavnostjo odkrili večino tovrstnih kaznivih dejanj. Največji porast beležimo še na področju kaznivega dejanja ogrožanja varnosti po 145. členu KZ 145 (111).

V letu 2007 smo obravnavali 5 (1) groženj policistom. Vse grožnje so bile izrečene zaradi izvajanja njihovih uradnih nalog.

Beležimo povečano število vnovčitev ponarejenega denarja 14 (6). Gre za osamljene primere vnovčevanja bankovcev (tolarjev in eurov), kjer pa nismo zaznali kriminalne aktivnosti neposrednih vnovčiteljev.

2.1.2 Vzdrževanje javnega reda in zagotavljanje splošne varnosti ljudi in premoženja

Z učinkovitim delovanjem policije smo dosegli strateški cilj uspešnega in učinkovitega vzdrževanja javnega reda in zastavljena lastna cilja - cilj povečanja učinkovitost dela policije pri preprečevanju vseh oblik nasilja s poudarkom na preprečevanju družinskega nasilja in cilj razvijanja partnerskih odnosov s posamezniki in skupnostmi, na kar kaže zlasti 4,1% upad obravnavanih kršitev predpisov o javnem redu in 9,2% upad kršitev po zakonu o varstvu javnega reda in miru na eni strani ter povečanje števila izvedenih ukrepov policije na drugi strani. Posebno pozornost smo namenili varovanju človekovih pravic in svoboščin, strokovnosti in zakonitosti v vseh policijskih postopkih, zagotavljanju ustrezne varnosti na javnih shodih in prireditvah ter obravnavanju vseh oblik družinskega nasilja.

Obravnavali smo 1.482 (1.545) kršitev predpisov o javnem redu ali 4,1% manj kot leta 2006. Kršitev zakona o prekrških zoper javni red in mir in zakona o varstvu javnega reda in miru, ki je začel veljati 21.7.2006, smo obravnavali skupaj 1.120 (1.234) ali 9,2% manj.

Kršitev drugih predpisov o javnem redu smo obravnavali 362 (311) ali za 16,4% več in podali 60 (121) predlogov drugim prekrškovnim organom. Med kršitvami drugih predpisov o javnem redu je bilo največ kršitev s področja Zakona o proizvodnji in prometu s prepovedanimi drogami 59 (33) ali za 78,8% več, sledijo kršitve Zakona o zaščiti živali 43 (41), Zakona o javnih zbiranjih 32 (44), Zakona o prijavi prebivališča 29 (11), Zakona o omejevanju porabe alkohola 28 (32), Zakona o orožju 22 (31), Zakona o osebni izkaznici 7 (12), Zakona o osebni imenu 6 (8), Zakona o zasebnem varovanju 6 (5) in še 55 (44) kršitev drugih predpisov.

Množični kršitev (v katerih bi bilo hkrati aktivnih 5 ali več kršiteljev) nismo obravnavali - 0 (3). Kršitve so bile najpogostejše na cestah, ulicah in trgih 393 (454), sledijo kršitve v stanovanjih 315 (333) in v gostinskih objektih 167 (272), na javnih zbiranjih pa smo obravnavali 15 (12) kršitev.

Na območju PU Slovenj Gradec je bilo policijskim enotam prijavljenih 605 (676) javnih zbiranj, od tega 601 (669) prireditvev in 4 (7) shodi. Obravnavali smo 32 (44) kršitev Zakona o javnih zbiranjih, na javnih zbiranjih pa smo obravnavali 15 (12) kršitev ZJRM-1. Dejavnosti v zvezi protestnih shodov nismo izvajali. Na podlagi izdelanega načrta smo neposredno opravljali varovanjih treh prireditvev, naloge v zvezi ostalih pa smo izvajali v okviru rednega dela.

Obravnavali smo 167 (193) ali 13% manj dogodkov, v katerih je 29 (38) oseb umrlo, 39 (43) je bilo hudo telesno poškodovanih, 14 (9) pa lahko telesno poškodovanih. Največ oseb je umrlo v samomorih 16 (26). Pomoč drugim upravičencem (asistence) smo nudili v 2 (3) primerih. Opravilo smo tudi 264 (179) privedb na podlagi odredb.

Opravili smo 1 poostren nadzor nad izvajanjem Zakona o zasebnem varovanju, poleg tega pa smo nadzore nad varnostniki opravljali še v okviru rednega dela (120) in pri tem obravnavali 6 (5) kršitev Zakona o zasebnem varovanju.

2.1.3 Zagotavljanje varnosti cestnega prometa

Nadzore v cestnem prometu smo usmerjali v omejevanje hitrosti vožnje, preprečevanje vožnje pod vplivom alkohola, opozarjanje na uporabo varnostnega pasu, varnosti pešcev ter voznikov enoslednih vozil. S ciljem zagotavljanja visoke ravni prometne varnosti, so vodstva na vseh ravneh vodenja, skrbela za ustrezne kontakte in medsebojno izmenjavo potrebnih podatkov ter izkušenj s predstavniki drugih državnih organov (državnim tožilstvom, sodiščem, PIRS, DRSC, cestnim podjetjem in drugimi).

Na cestah na območju PU Slovenj Gradec smo obravnavali 837 (879) ali 4,8% manj prometnih nesreč, v katerih je bilo udeleženih 1.085 (1.147) oseb. Te prometne nesreče predstavljajo 2,7% (2,8%) prometnih nesreč, obravnavanih v Sloveniji. V prometnih nesrečah je umrlo 9 (6) oseb, 34 (42) je bilo hudo in 530 (540) lahko telesno poškodovanih. Povprečna stopnja alkoholiziranosti povzročiteljev je bila 1,42 (1,62) g alkohola na kg krvi. Obravnavali smo 96 (98) prometnih nesreč s pobegom, kar je 2,1% manj kot v letu 2006. Preizkus alkoholiziranosti z alkotestom smo odredili v 17.196 (15.039) primerih, kar je za 14,3% več kot leta 2006. Alkotest je bil pozitiven v 1.211 (1.159) primerih. V zvezi z ugotovljenimi kršitvami cestno prometnih predpisov smo podali 1.419 (1.842) obdolžilnih predlogov, zoper 40 (831) kršiteljev uvedli hitri postopek, izrekli 9.307 (6.917) glob in 6.322 (7.577) kršiteljev opozorili.

Posebna pozornost nadzora cestnega prometa je bila usmerjena v odsek glavne ceste Dravograd – Slovenj Gradec (G I-1), v kraju Šentjanž, kjer so se v letu 2007 pripetile štiri prometne nesreče s smrtnim izidom s 5 mrtvimi osebami. Na področju nadzora vozil za prevoz nevarnega blaga so policisti opravili 16 (44) nadzorov. Opravili smo 11 (8) asistenc dela podjetju, ki je pooblaščen za izvajanje kontrole osnih obremenitev tovornih vozil. Sodelovali smo pri zavarovanju 33 (30) izrednih prevozov, pri katerih je širina vozila presegala 4 metre, ter v primerih, ko je bilo treba na posameznih delih poti ustaviti promet.

S problematiko pretočnosti so se policisti na območju PU Slovenj Gradec srečevali predvsem ob prireditvah na cesti, v primerih delovišč na cestah in dnevnih gostitvah.

2.1.4 Nadzor državne meje in izvajanje predpisov o tujcih

Policijska uprava je s policijskimi enotami zagotavljala varnost zelene meje, ustrezno mejno kontrolo na mejnih prehodih in zakonit nadzor nad bivanjem, zaposlovanjem ter zadrževanjem tujcev na njenem območju. Za ustrezno izvajanje vseh nalog zagotavljanja nadzora državne meje in predpisov o tujcih, so bila izvedena usposabljanja s področja Evropske zakonodaje in Pogodbe o policijskem sodelovanju z Republiko Avstrijo ter priprav na Schengensko evalvacijo.

Na ugodne varnostne razmere so vsekakor vplivali odlični odnosi s sosednjimi varnostnimi organi. Na lokalnem nivoju so se komandirji sestajali mesečno in skupaj načrtovali mešane

patrulje, ciljno usmerjene akcije ter varovanje zelene meje. Prav tako so potekali sestanki na regionalnem nivoju, kjer so bili sprejeti sklepi in ocene o ugodnih varnostnih razmerah.

Število potnikov, ki so prestopili državno mejo na mejnih prehodih, se je v primerjavi z enakim obdobjem prejšnjega leta nekoliko povečal iz 3.449.480 potnikov v letu 2006 na 3.584.410 potnikov v letu 2007 ali za 3,9% več potnikov.

Zaradi nedovoljenih prehodov čez državno mejo so policisti obravnavali 9 (4) državljanov Slovenije. Na mejnih prehodih je bilo zavrnjenih 197 (222) ali za 11,3% manj tujcev, ki niso izpolnjevali zakonskih pogojev za vstop v državo. Policisti pri svojem delu na MP niso odkrili zlorab potnih listov ali voznških dovoljenj.

Mejnih incidentov policisti niso obravnavali, prav tako pa od tujih varnostnih organov, na podlagi mednarodnih sporazumov o vračanju oseb, niso sprejeli nobene osebe.

2.2 DRUGE DEJAVNOSTI

2.2.1 V skupnost usmerjeno policijsko delo

V letu 2007 smo pripravili in v mesecu decembru pričeli z izvajanjem preventivnega projekta »POLICIST LEON SVETUJE« (SKUPAJ ZA VARNOST – OTROCI SO NAŠA PRIHODNOST), katerega glavni vsebinski cilji so izboljšanje varnosti otrok na različnih področjih, seznanitev otrok z nasveti o samozaščitnem vedenju, z načrtovanim pristopom k ciljnim problemom in skupinam otroke pritegniti k spoštovanju pravil na različnih področjih, v obravnavanje in iskanje rešitev v konkretnih situacijah, s katerimi se soočajo otroci, vključiti policiste, starše in učitelje. Na ta način želimo dvigniti nivo kvalitete dela policije na področju preventive v OŠ, poenotiti vsebine, gradiva in metode dela na področju preventive v OŠ, racionalizirati delo in okrepiti partnerski odnos policija – otroci – starši - učitelji – lokalna skupnost ter povečati prepoznavnost vodij policijskih okolišev. V okviru projekta je bil izdelan delovni zvezek na 59 straneh in pripravljeno gradivo za predavanje otrokom petih razredov vseh OŠ na Koroškem, in sicer v 5 terminih.

Sicer pa so policisti izvedli 538 (712) različnih preventivnih dejavnosti (delo v posvetovalnih telesih, izobraževanje otrok in odraslih, svetovanje in opozarjanje...). Na področju kriminalitete 116 (163), na področju javnega reda 260 (343) in na področju cestnega prometa 325 (364).

2.2.2 Operativno-komunikacijska dejavnost

Primerjave statističnih podatkov z letom 2006 kažejo na občuten 20,5 % porast števila klicev občanov na interventno številko 113 in 3,4 % porast števila obravnavanih interventnih dogodkov, kar je pomenilo sprejem 64 (50) klicev in obravnavanje 18 (17) interventnih dogodkov povprečno na dan. Kljub povečanemu obsegu dela smo uspeli skrajšati reakcijski čas policije na Koroškem pri vseh dogodkih 12:08 (12:19), malenkostno pa se je podaljšal pri obravnavanju nujnih interventnih dogodkov 8:48 (8:33), vendar je bil še vedno med najbolj ugodnimi v slovenski policiji. Povečali smo število 6.840 (6.764) napotitev policijskih sil k obravnavanju interventnih dogodkov. Izsledki analiz obravnave zahtevnejših interventnih dogodkov kažejo na dokaj učinkovito in uspešno opravljeno delo.

Sorazmerno s povečanjem števila obravnavanih interventnih dogodkov se je povečal tudi obseg dela na področju operativnega obveščanja pristojnih služb in posameznikov ter vseh oblik ustnih in pisnih obveščanj. V letu 2007 se je v primerjavi z letom 2006 občutno povečal obseg dela na področju evidentiranja različnih dokumentov.

2.2.3 Forenzična in kriminalističnotehnična dejavnost

Opravljenih je bilo 395 (370) ogledov krajev kaznivih dejanj ali za 6,6% več. Zavarovanih je bilo 777 (768) ali za 1,8% več sledi, pri čemer gre za povečanje števila sledi obuval 110 (77), bioloških sledi 112 (70), zmanjšalo pa se je število zavarovanih papilarnih črt iz 114 na 61. Vse najdene sledi so bile ustrezno zavarovane, preiskane ali pa poslano v analizo na CFP.

Vse sledi papilarnih linij smo pregledali in napisali poročila o pregledu sledi. Napisali smo 8 (7) strokovnih mnenj, identificirali 7 (3) osumljencev in v 96 primerih (62) testirali prepovedane droge. Povečalo se je število fotografiranj in daktiloskopiranj osumljencev iz 76 na 82.

2.2.4 Analitska dejavnost

Vzpostavili smo nov način spremljanja varnostne situacije po posameznih mesecih v obliki mesečnega opomnika. Pripravili smo analizo podanih pritožb zoper postopke policistov in predstavitev zanimivih pritožbenih primerov, analizo kaznivih dejanj, katerih so bili osumljeni policisti, analizo obremenjenosti policistov zaradi usposabljanj, analizo obremenjenosti posameznih policijskih postaj v PU Slovenj Gradec po posameznih varnostnih dogodkih, analizo obremenjenosti administrativnih delavk na policijskih postajah, analizo razporejanja delovnega časa starešin na policijskih postajah. Opravljali smo tudi redno analitsko dejavnost za potrebe vodenja policijske uprave.

2.2.5 Nadzorna dejavnost

Izvedli smo 34 (23) strokovnih nadzorov, pri katerih so za nadzor pooblašteni delavci policije preverjali vsebine opravljenih nalog na posameznih delovnih področjih nadziranih policijskih enot. V teh nadzorih se je ugotavljala zakonitost, strokovnost, obseg, kakovost in pravočasnost opravljanja nalog, usklajevanje delovnih nalog, ugotavljanje uspešnosti in učinkovitosti dela policijskih enot na posameznih delovnih področjih. Preverjalo se je uresničevanje organizacijskih ciljev ter uravnavanje policijskega delovanja glede na ugotovljeno uspešnost in učinkovitost.

2.2.6 Spremljanje izvajanja policijskih pooblastil in ogrožanja policistov

Za spremljanje zakonite in strokovne uporabe prisilnih sredstev, odpravljanje nepravilnosti in zagotavljanje enotnega dela na PU Slovenj Gradec smo izdelali analizo izbranih primerov uporab prisilnih sredstev v polletju 2007 in interni priročnik za izrekanje ukrepa o prepovedi približevanja določenemu kraju oziroma osebi. V dveh primerih sta bili ustanovljeni komisiji za raziskavo okoliščin uporabe prisilnih sredstev. Policisti so v 206 (165) pojavih ali 25% več, zoper 215 (174) oseb ali 24% več uporabili 330 (310) različnih prisilnih sredstev ali 6% več. Največkrat so bila uporabljena sredstva za vklepanje in vezanje 184 (163) in fizična sila 131 (131), palica tonfa 2 (4) plinski razpršilec 11 (11), sredstva za prisilno ustavljanje motornih vozil 1 (1). Vse uporabe so bile ocenjene kot zakonite, 2 uporabi pa kot nestrokovni, vendar zakoniti. Policisti smo prisilna sredstva uporabili pri vzpostavljanju javnega reda in miru 193 (208), sledi zagotavljanje varnosti cestnega prometa 61 (50), preiskovanje kaznivih dejanj 50 (41) ter spremljanje in izročanje oseb 18 (11). Pridržanih je bilo 205 (202) oseb, od tega 83 (82) zaradi kaznivih dejanj, ostalih 122 (120) pa zaradi prekrškov.

Policistom je bilo izrečenih 5 (2) groženj, od navedenega števila so bile 3 (2) grožnje ocenjene s stopnjo mala ogroženost, 1 (0) s stopnjo velika in 1 (0) s stopnjo zelo velika ogroženost. Število kaznivih dejanj prepreditve uradnega dejanja uradni osebi in napadov na uradno osebo, ko ta opravlja naloge varnosti, se je v primerjavi z letom 2006 povečalo za 23% - 16 (13). Obravnavanih je bilo 92 (133) kršitev zakona o varstvu javnega reda in miru zaradi nedostojnega vedenja do uradne osebe in 101 (41) kršitev zaradi neupoštevanja odredbe uradne osebe, kar predstavlja porast za 146 %.

2.2.7 Reševanje pritožb

V letu 2007 je bilo skupno vloženih 42 (25) pritožb. Največ pritožb je bilo vloženih zoper policiste PPP Slovenj Gradec (13), sledi PP Radlje ob Dravi (9), PP Slovenj Gradec in PP Ravne na Koroškem (po 8 pritožb) itd. Največ pritožb je bilo vloženih zoper policiste, ko so ukrepali zoper pritožnike s področja cestnega prometa. V 11 primerih, ko so občani podali pritožbo na postopek policistov, so bili zaznani tudi elementi suma storitve kaznivega

dejanja, storjeni s strani policistov, zaradi česar so bile zadeve odstopljene tudi Okrožno državno tožilstvo Slovenj Gradcu (4) in v 7 primerih na Vrhovno državno tožilstvo (po 1.11.2007).

2.2.8 Notranje preiskave

Občani so zoper 28 policistov pri Policiji podali kazenske ovadbe zaradi suma storitve kaznivega dejanja. V enem primeru je občan podal kazensko ovadbo zoper dva policista neposredno na Vrhovno državno tožilstvo (VDT) Republike Slovenije. Do 1.11.2007 je bilo s strani Službe direktorja PU obravnavanih 15 policistov, ostali policisti, po 1.11.2007, so bili obravnavani s strani Vrhovno državno tožilstvo – specializiranega oddelka.

2.2.9 Informacijska in telekomunikacijska dejavnost

Informacijska in telekomunikacijska dejavnost je bila usmerjena v zagotavljanje nemotenega delovanja informacijsko-telekomunikacijskega sistema in naprav policije.

Na področju informacijskega sistema so poleg aplikativne podpore delu policijskih enot potekali predvsem infrastrukturni projekti – instaliranje programa Adobe 7 in Explorer 6, kar je bil pogoj za vklop novega ISPP programa in prilagajanje informacijske podpore novim ali spremenjenim zakonom in drugim pravnim aktom. Zamenjana je bila tudi računalniška oprema. Na PP Ravne na Koroškem je bila izvedena zamenjava informacijske opreme in stikal. Prav tako na PP Radlje ob Dravi in PP Dravograd.

Na področju telekomunikacij je bil poudarek na uvajanju sodobnih govornih storitev fiksne telefonije, zamenjava telefonske centrale in telefonskih aparatov. Dobili smo 5 novih UKV avtomobilskih postaj in 14 starih UKV ročnih postaj. Optimalno delovanje UKV zvez pa bo zagotavljal nov sistem TETRA, ki bo na področju naše PU vključen v prihodnosti.

2.2.10 Kadrovske in organizacijske zadeve

V PU Slovenj Gradec je, na podlagi Akta o notranji organizaciji in sistemizaciji delovnih mest v policiji, sistemiziranih 242 delovnih mest, dejansko zasedenih pa je 230 delovnih mest. (95% zasedenost)

Delovno razmerje je prenehalo 13 (7) delavcem zaradi upokojitve. Štirje delavci so sporazumno prekinili delovno razmerje, enemu delavcu pa je bila izredno odpovedana pogodba o zaposlitvi.

V letu 2007 v PU Slovenj Gradec ni bil uveden disciplinski postopek.

Na področju varstva pri delu je bilo evidentiranih 11 (21) poškodb pri delu, v katerih se je poškodovalo 12 (22) delavcev PU Slovenj Gradec.

2.2.11 Izobraževanje, izpopolnjevanje in usposabljanje

Na podlagi odločb o napotitvah na usposabljanja so se policisti v 99 (91) primerih udeležili raznih izpopolnjevanj in usposabljanj, ki jih je organizirala Generalna policijska uprava. Navedenih usposabljanj se je udeležilo 483 (376) delavcev PU Slovenj Gradec. V PU Slovenj Gradec je bilo izvedeno usposabljanja iz varstva pred požarom, ki se ga je udeležilo

254 delavcev PU. Prav tako je bilo organizirano tudi usposabljanje na temo »nasilje v družini«, ki se ga je udeležilo 129 policistov.

Prav tako je bilo izvedenih 17 (15) usposabljanj (interna – lastna usposabljanja), ki se jih je udeležilo 243 (137) delavcev PU Slovenj Gradec. Zaposleni v PU Slovenj Gradec so se udeležili 9 (6) usposabljanj, ki so jih organizirale zunanje institucije. Na navedena usposabljanja je bilo napotenih 35 (27) delavcev PU Slovenj Gradec. Na usposabljanje v tujino ni bil napoten nihče (2).

2.2.12 Finančno-materialne zadeve

Še vedno se srečujemo s slabimi prostorskimi razmerami na PP Radlje ob Dravi, PP in PPP Slovenj Gradec in tudi v sami PU. Izpeljali bomo vse aktivnosti, ki so v naši pristojnosti, da se pridobi dokumentacija za izgradnjo nove zgradbe PU, PP in PPP Slovenj Gradec v skladu z dogovori z MO Slovenj Gradec, kot tudi nove zgradbe PP Radlje ob Dravi.

Dodeljena so bila štiri civilna vozila, s čemer se je stanje izboljšalo. Še vedno pa ostaja slabše stanje terenskih vozil, civilnih patroljnih vozil PP, vozila za ogleda PN, vozil za prevoze službenih psov, nimamo pa tudi čolna z izvenkrmnim motorjem.

S službenimi vozili je bilo prevoženih 1.300.035 (1.236.828) oz. 5,1 % več kot leto prej. Delavcem policije so bila dodeljena 3 (2) stanovanja, nezasedenih pa imamo 5 stanovanj.

2.2.13 Mednarodno sodelovanje

Mednarodno sodelovanje je potekalo zlasti z avstrijskimi varnostnimi organi v primeru konkretnih operativnih potreb (zaradi izmenjave informacij o kaznivih dejanjih na obmejnem območju).

Največ srečanj in izmenjav podatkov smo izvedli z vodstvom LKA Celovec.

2.2.14 Odnosi z javnostmi

Prioritetno smo opravili vse načrtovane in vrsto dodatnih nalog na področju odnosov z javnostmi. Zabeležili smo občuten porast pisnih in ustnih odgovorov občanom in novinarjem ter posredovanih govornih in pisnih prispevkov za javnost. Na portalih PU Slovenj Gradec na internetu in intranetu smo objavili bistveno večje število 86 (57) različnih pisnih prispevkov kot v letu 2006. Odziv javnosti in medijev ocenjujemo kot pozitiven.

2.2.15 Dejavnost specializiranih policijskih enot

Enota na sklic

Enota na sklic, oziroma posebna policijska enota PU Slovenj Gradec, je bila sklicana v 21 (26) primerih. Opravljenih je bilo 2.269 (13.340) ur in prevoženih 10.218 (32.506) km.

Enota vodnikov službenih psov

V letu 2007 so bili službeni psi uporabljeni v 116 (118) primerih od tega v 56 (65) službeni psi za splošno uporabo – v 1 primeru kot prisilno sredstvo, in v 60 (53) primerih službena psa za specialistično uporabo.

Mag. Jurij FERME
DIREKTOR UPRAVE
VIŠJI POLICIJSKI SVETNIK

Številka: 0101-1/2008/17 (3L1-4)
Datum: 6. 3. 2008

PRILOGE:

Priloga 1: tabele s statističnimi podatki

PRILOGA: STATISTIČNI PODATKI

PREPREČEVANJE, ODKRIVANJE IN PREISKOVANJE KRIMINALITETE

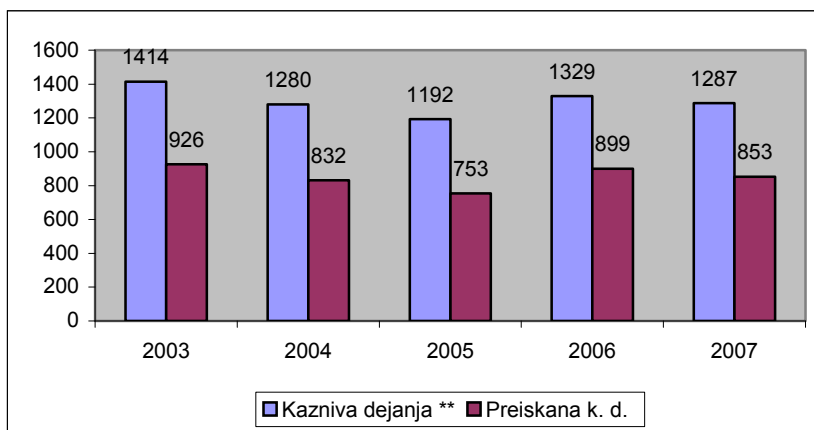
*Kazniva dejanja, za katera je policija vložila kazensko ovadbo ali poročilo v dopolnitev kazenske ovadbe**

	2003	2004	2005	2006	2007
Kazniva dejanja **	1.414	1.280	1.192	1.329	1.287
Preiskana k. d.	926	832	753	899	853
Delež preiskanih k. d. (v %)	65,5	65	63,2	67,6	66,3
K. d., ki jih je odkrila policija	241	205	232	287	235
Delež odkritih k. d. (v %)	17	16	19,5	21,6	18,3

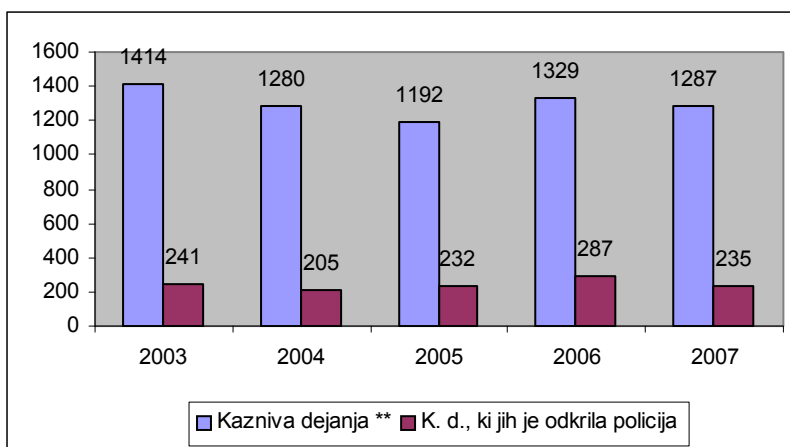
*Podatki so iz evidence ovadenih oseb in kaznivih dejanj. V številu ni zajetih kaznivih dejanj, katerih posledica je bila prometna nesreča.

**Statistični podatki niso popolnoma primerljivi s podatki pred letom 2003 zaradi izpopolnjene metodologije vnosa in obdelave podatkov.

Preiskana kazniva dejanja



Kazniva dejanja, ki jih je odkrila policija



Kazniva dejanja po enotah

Enota	Število kaznivih dejanj			Število preiskanih KD		Delež preiskanih k. d. (v %)		Škoda (v 1000 €)	
	2006	2007	Porast/upad (v %)	2006	2007	2006	2007	2006	2007
PP Dravograd	106	163	53,8	68	98	64,2	60,1	86,65	123,05
PP Radlje ob Dravi	186	166	-10,8	118	116	63,4	69,9	130,88	118,46
PP Ravne na Kor.	335	350	4,5	220	239	65,7	68,3	289,65	179,24
PP Slovenj Gradec	500	426	-14,8	301	226	60,2	53,1	266,26	230,44
PPP Sl. Gradec	0	0	0	0	0	0	0	0	0
SKP Sl. Gradec	201	180	-10,4	191	172	95	95,6	1.116,12	297,67
Služba dir. PU SG	1	2	100	1	2	100	100	0	0
Skupaj	1.329	1.287	-3,2	899	853	67,6	66,3	1.889,56	948,86

Zaključni dokumenti obravnavanih kaznivih dejanj

Vrsta zaključnega dokumenta	2006	2007	Porast/upad (v %)
Kazenska ovadba	1.132	1.073	-5,2
Poročilo o dopolnitvi kazenske ovadbe (148/9 ZKP)	254	269	5,9
Poročilo o dejanjih brez pravne podlage za pregon (148/10 ZKP)	318	264	-17

Struktura ovadenih oseb

	2006		2007		Porast/upad (v %)
	Št. oseb	Delež (v %)	Št. oseb	Delež (v %)	
Spol – skupaj	630	100,0	544	100,0	-13,7
moški	520	82,5	467	85,9	-10,1
ženske	110	17,5	77	14,1	-30,0
Starost – skupaj	630	100,0	544	100,0	-13,6
14 do 17 let	43	6,8	35	6,4	-18,6
18 do 20 let	59	9,4	60	11	1,7
21 do 30 let	233	37	182	33,5	-21,9
31 do 40 let	132	20,9	97	17,8	-26,5
41 do 50 let	94	14,9	89	16,4	-5,3
51 let in več	67	10,6	8	14,9	20,9
Neznano	2	0,3	0	0	-100
Državljanstvo – skupaj	630	100,0	544	100,0	-13,6
Avstrija	2	0,3	2	0,3	100,0
Bosna in Hercegovina	4	0,6	4	0,7	0
Slovenija	607	96,3	530	97,4	-12,7
Srbija	1	0,2	2	0,4	100
Romunija	0	0	2	0,4	100
drugih držav	16	2,5	4	0,7	-75
Pravne osebe	18	100,0			

Vrste kriminalitete

Vrsta kriminalitete	2003	2004	2005	2006	2007
Celotna	1.414	1.280	1.192	1.329	1.287
Splošna	1.265	1.164	1.068	1.198	1.169
Gospodarska	149	116	124	131	118
Organizirana	4	13	0	0	51
Mladolletniška	108	93	90	76	49

Kazniva dejanja zoper življenje in telo

Vrsta kaznivega dejanja	Število k. d.		Porast/ upad (v %)	Št. preiskanih k. d.		Delež preiskanih k. d. (v %)	
	2006	2007		2006	2007	2006	2007
Umor	2	2	0	2	2	100,0	100,0
dokončan	1	-	-	1	-	100,0	-
poskus	1	2	100,0	1	2	100,0	100,0
Posebno huda telesna poškodba	1	-	-	-	-	0	-
Huda telesna poškodba	3	4	33,3	3	3	100,0	75,0
Lahka telesna poškodba	104	104	0	103	100	99,0	96,2
Druga k. d. zoper življenje in telo	2	7	250	2	7	100,0	100,0
Skupaj	112	117	4,5	110	112	98,2	95,7

Kazniva dejanja zoper spolno nedotakljivost

Vrsta kaznivega dejanja	Število k. d.		Porast/ upad (v %)	Št. preiskanih k. d.		Delež preiskanih k. d. (v %)	
	2006	2007		2006	2007	2006	2007
Posilstvo	-	1	-	-	1	-	100,0
poskus	-	1	-	-	1	-	100,0
Spolno nasilje	2	2	0	2	2	100,0	100,0
Kršitev sp. ned. z zlorabo polož.	2	-	-	2	-	100,0	-
Sp. napad na os., ml. od 15 let	21	9	-57,1	20	9	95,2	100,0
Druga k. d. zoper sp. ned.	4	1	-75,0	4	1	100,0	100,0
Skupaj	29	13	-55,2	20	13	96,6	100,0

Kazniva dejanja zoper premoženje

Vrsta kaznivega dejanja	Število k. d.		Porast/ upad (v %)	Št. preiskanih k. d.		Delež preiskanih k. d. (v %)	
	2006	2007		2006	2007	2006	2007
Poškodovanje tuje stvari	86	96	11,6	36	36	41,9	37,5
Tatvina*	358	454	-7,2	171	163	35,0	35,9
Vlom	124	105	-15,3	46	24	37,1	22,9
Drzna tatvina	2	12	500	2	11	100,0	91,7
Tatvina motornega vozila	5	3	-40,0	3	2	60,0	66,7
Druge tatvine	358	334	-6,7	120	126	33,5	37,7
Rop	1	-	-	1	-	100,0	-
Zatajitev	46	40	-13,0	26	20	56,5	50,0
Roparska tatvina	4	1	-75,0	4	1	100,0	100,0
Klasična goljufija	44	38	-13,6	42	34	95,5	89,5
Požig	2	1	-50,0	-	-	0	0
Druga k. d. zoper premož.	36	32	-11,1	33	31	91,7	96,9
Skupaj**	708	662	-6,5	313	285	44,2	43,1

*Kazniva dejanja po 211. in 212. čl. KZ, brez vlomov, drznih tatvin, tatvin motornih vozil in tatvin s področja gospodarske kriminalitete.

**Kazniva dejanja zoper premoženje, brez istovrstnih kaznivih dejanj gospodarske kriminalitete.

Kazniva dejanja mladoletnikov

Vrsta kaznivega dejanja	2006	2007
Lahka telesna poškodba	10	9
Spolni napad na osebo, mlajšo od 15 let	2	-
Omogočanje uživanja mamili	0	1
Tatvina	22	13
Velika tatvina	9	1
Goljufija	1	1
Izsiljevanje	2	1
Druga k. d. mladoletnikov	26	23
Skupaj	76	49

Kazniva dejanja gospodarske kriminalitete

Vrsta kaznivega dejanja	Število k. d.		Porast/ upad (v %)	Škoda (v 1000 €)		Porast/ upad (v %)
	2006	2007		2006	2007	
Goljufija	48	26	-45,8	340,5	11,9	-96,5
Oderuštvo	-	-	-	-	-	-
Poslovna goljufija	36	34	-5,6	308,4	88,9	-71,2
Ponareditev ali uničenje poslovnih listin	2	5	150,0	0	0	0
Zloraba položaja ali pravic	7	7	0	107,1	88,0	-17,9
Poneverba	5	9	80,0	4,5	35,4	680,7
Izdaja nekritega čeka in zloraba kartice	9	1	-88,9	9,5	2,8	-70,1
Zatajitev finančnih obveznosti	1	2	100,0	102,5	11,7	-88,6
Druga k.d. gospodarske kriminalitete	23	34	47,8	90,1	72,7	-19,3
Skupaj	131	118	-9,9	962,7	311,5	-67,6

Kazniva dejanja organizirane kriminalitete

Vrsta kaznivega dejanja	2006	2007
Nepravilna proizvodnja in promet z mamili	0	50
Druga kazniva dejanja organizirane kriminalitete	0	1
Skupaj	0	51

Druge oblike kriminalitete

Vrsta kaznivega dejanja		Število k. d.		Porast/upad (v %)	Št. ovadenih osumljencev		Porast/upad (v %)
		2006	2007		2006	2007	
Računalniška kriminaliteta	Neupravičen vstop v informacijski sistem	0	1	-	-	1	-
	Skupaj	0	1	-	-	1	-
Zloraba prepovedanih drog	Neupravičena proizvodnja in promet z mamili	64	76	18,8	74	105	41,9
	Omogočanje uživanja mamil	24	7	-70,8	24	6	-75,0
	Skupaj	88	83	-5,7	98	111	13,3
Nedovoljena proizvodnja in promet orožja ali eksplozivov		11	1	-90,9	12	1	-91,7
Prepovedano prehajanje meje ali ozemlja države		0	0	0	0	0	0
Ponarejanje denarja		6	14	133,3	-	1	0
Zloraba prostitucije in trgovina z ljudmi	Zloraba prostitucije	0	0	0	0	0	0
	Spravljanje v suženjsko razmerje	0	0	0	0	0	0
	Trgovina z ljudmi	0	0	0	0	0	0
	Skupaj	0	0	0	0	0	0
Korupcijska kazniva dejanja	Kršitev proste odločitve volivcev	0	0	0	0	0	0
	Sprejemanje podkupnine pri volitvah	0	0	0	0	0	0
	Nedovoljeno sprejemanje daril	0	0	0	0	0	0
	Nedovoljeno dajanje daril	0	0	0	0	0	0
	Jemanje podkupnine	0	0	0	0	0	0
	Dajanje podkupnine	0	0	0	0	0	0
	Sprejemanje daril za nezakonito posredovanje	1	1	0	1	1	0
	Dajanje daril za nezakonito posredovanje	0	0	0	0	0	0
	Skupaj	1	1	0	1	1	0
Tihotapstvo		0	0	0	0	0	0
	Izsiljevanje	6	9	50,0	6	11	63,3
	Ogrožanje varnosti	111	142	27,9	111	141	27,0
	Povzročitev splošne nevarnosti	8	14	75,0	5	12	140,0
	Ugrabitev	1	-	-	4	-	-
	Protipravni odvzem prostosti	-	2	-	-	3	-
	Skupaj	126	167	32,5	126	167	32,5

Zasežene prepovedane droge

Vrsta zasežene prepovedane droge		2006	2007	Porast/upad (v %)
Heroin	(g)	18,0	64,0	255,8
Kokain	(g)	111,5	26,5	-76,2
Amfetamini	(g)	8,3	23,4	183,1
	(tbl)	-	40	-
Kanabis – rastlina (marihuana)	(g)	141,8	85,7	-89,8
	(kosov)	19,0	7,8	-58,9
Kanabis –smola (hašiš)	(g)	-	7,2	-
Metadon	MI	-	0,1	-
Benzodiazepini	(gl)	0,9	-	-

Preiskovalna dejanja in drugi ukrepi pri preiskovanju kaznivih dejanj

	2006	2007	Porast/upad (v %)
Ogled kraja kaznivega dejanja	385	403	4,7
Hišna preiskava	86	48	-44,2
Osebna preiskava	25	23	-8,0
Zaseg predmetov	366	318	-13,1
Policijsko zaslišanje	11	15	36,4

*Podatek se prikazuje le v letnih poročilih.

VZDRŽEVANJE JAVNEGA REDA IN ZAGOTAVLJANJE SPLOŠNE VARNOSTI LJUDI IN PREMOŽENJA

Kršitve predpisov o javnem redu

	2003	2004	2005	2006	2007
Kršitve zakona o JRM*	1.307	1.393	1.106	1.234	1.120
Kršitve drugih predpisov**	462	414	362	311	362
Skupaj	1.769	1.807	1.468	1.545	1.482

* Prikazane so kršitve zakona o prekrških zoper javni red in mir (ZJRM) in zakona o varstvu javnega reda in miru (ZJRM-1), ki je začel veljati 21. 7. 2006.

** Kršitve zakonodaje s področja cestnega prometa niso vključene.

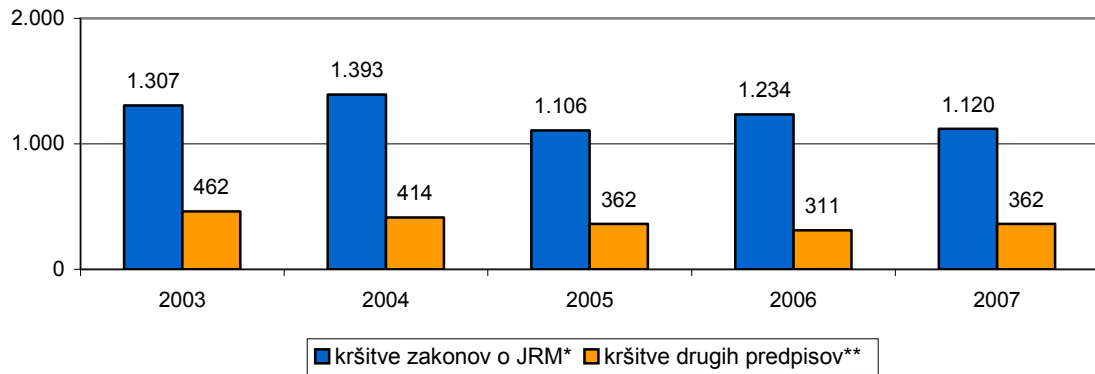
Kršitve predpisov o javnem redu po enotah

Enota	Kršitve zakonov o JRM*			Kršitve drugih predpisov**			Skupaj		
	2006	2007	Porast/ upad (v %)	2006	2007	Porast/u pad (v %)	2006	2007	Porast/ upad (v %)
PP Dravograd	129	88	-31,8	29	45	55,2	158	133	-15,8
PP Radlje ob Dravi	239	212	-11,3	56	54	-3,6	295	266	-9,8
PP Ravne na Koroškem	412	413	0,2	76	100	31,6	488	513	5,1
PP Slovenj Gradec	443	382	-13,8	111	95	-14,4	554	477	-13,9
PPP Slovenj Gradec	6	13	116,7	2	7	250,0	8	20	150,0
PMP Holmec	0	0		35	53	51,4	35	53	51,4
Sektor unif. policije	5	12	140,0	2	8	300,0	7	20	185,7
Skupaj	1.234	1.120	-9,2	311	362	16,4	1.545	1.482	-4,1

* Prikazane so kršitve zakona o prekrških zoper javni red in mir (ZJRM) in zakon o varstvu javnega reda in miru (ZJRM-1), ki je začel veljati 21. 7. 2006.

** Kršitve zakonodaje s področja cestnega prometa niso vključene.

Kršitve predpisov o javnem redu



* Prikazane so kršitve zakona o prekrških zoper javni red in mir (ZJRM) in zakona o varstvu javnega reda in miru (ZJRM-1), ki je začel veljati 21. 7. 2006.

** Kršitve zakonodaje s področja cestnega prometa niso vključene.

Struktura kršiteljev predpisov o javnem redu

	2006	2007
Spol		
moški	1.090	949
ženski	129	100
neznano*	152	280
Starost		
14 do 17 let	83	63
18 do 24 let	347	296
25 do 34 let	387	327
35 do 44 let	178	163
45 do 54 let	136	123
55 do 64 let	68	55
65 let in več	20	22
neznano*	152	280
Državljanstvo		
slovensko	1.185	1.008
tuje	34	41
neznano*	152	280
Pravne osebe	7	5

* Novi zakon o prekrških (ZP-1) od 1. 1. 2005 ne dovoljuje več evidentiranja osebnih podatkov o opozorjenih osebah.

Kršitve zakonov o javnem redu in miru*

Kršitve	2006	2007
Prepiranje, vpitje (11/1 ZJRM)	363	0
Motenje in ogrožanje varnosti v zasebnem prostoru (11/4 ZJRM)	157	0
Nedostojno vedenje do uradne osebe (11/2 ZJRM)	66	0
Vzнемirjanje okolja v pijanosti (11/3 ZJRM)	13	0
Pretepanje in držno vedenje (10/1 ZJRM)	38	0
Klatenje, potepanje in beračenje (10/4 ZJRM)	0	0
Nenaznanitev kršitve JRM (15 ZJRM)	3	0
Streljanje z ogrožanjem ljudi (11/5 ZJRM)	0	0
Izzivanje ali spodbujanje k pretepu (6/1 ZJRM-1)	82	163
Prepiranje, vpitje ali nedostojno vedenje (7/1 ZJRM-1)	86	240
Nedostojno vedenje do uradne osebe (7/2 ZJRM-1)	59	92
Nasilje v družini (6/4 ZJRM-1 v povezavi s 6/1, 6/2 in 6/3 ZJRM-1)	83	188
Motenje nočnega miru s hrupom (8/1 ZJRM-1)	15	24
Povzročanje hrupa z akustičnimi aparati (8/2 ZJRM-1)	39	67
Neupoštevanje odredbe uradne osebe (22/1 ZJRM-1)	41	101
Prenočevanje na javnih krajih (10 ZJRM-1)	1	2
Druge kršitve (ZJRM in ZJRM-1)	188	243
Skupaj	1.234	1.120

* Prikazane so kršitve zakona o prekrških zoper javni red in mir (ZJRM) in zakona o varstvu javnega reda in miru (ZJRM-1), ki je začel veljati 21. 7. 2006.

Kraj kršitev zakonov o javnem redu in miru*

Kraj	2006	2007	Porast/upad (v %)
Cesta, ulica, trg	454	393	-13,4
Stanovanje	333	315	-5,4
Gostinski objekt	272	167	-38,6
Javni shod, prireditve	12	15	25,0
Drug kraj	163	230	41,1
Skupaj	1.234	1.120	-9,2

* Prikazane so kršitve zakona o prekrških zoper javni red in mir (ZJRM) in zakona o varstvu javnega reda in miru (ZJRM-1), ki je začel veljati 21. 7. 2006.

Kršitve drugih predpisov o javnem redu

Predpisi	2006	2007	Porast/upad (v %)
Zakon o tujcih	10	13	30,0
Zakon o nadzoru državne meje	39	62	59,0
Zakon o proizvodnji in prometu s prepovedanimi drogami	33	59	78,8
Uredba o hrupu v naravnem in življenjskem okolju	1		
Zakon o osebni izkaznici	12	7	-41,7
Zakon o prijavi prebivališča	11	29	163,6
Zakon o zaščiti živali	41	43	4,9
Zakon o orožju	31	22	-29,0
Zakon o javnih zbiranjih	44	32	-27,3
Zakon o omejevanju porabe alkohola	32	28	-12,5
Zakon o zasebnem varovanju	5	6	20,0
Zakon o osebnem imenu	8	6	-25,0
Drugi predpisi	44	55	22,2
Skupaj	311	362	16,4

Zaseženo in najdeno orožje

Vrsta orožja		Zaseženo orožje*		Najdeno orožje	
		2006	2007	2006	2007
Plinsko orožje	kos	3	0	1	
Hladno orožje	kos	5	6		
Lovsko orožje	kos	17	5		
Zračno orožje	kos	6	3		
Pištola	kos	2	1		1
Puška	kos	3	2	1	
Drugo orožje	kos	3	2		
Del orožja	kos	2	0	2	1
Bomba	kos	0	1	1	2
Ostro strelivo	kos	1.419	488	258	9
Lovsko strelivo	kos	390	325		1
Plinsko strelivo	kos	1	0		
Manevrski naboji	kos	47	0		
Eksploziv	g	1.280	0		
Vžigalnik	kos	0	0		
Vžigalna vrvica	m	5	0		
Minsko-eksplozivno sredstvo	kos	0	0		2

*Število zaseženih kosov orožja zaradi kaznivih dejanj ali prekrška.

Dogodki, povezani z orožjem

	2006	2007
Pobude za uvedbo upravnega postopka za odvzem orožja	2	7
Poškodbe z orožjem	2	1

Kršitve javnega reda in postopki policije po zakonu o prekrških

Postopki	Kršitve zakonov o javnem redu in miru*		Kršitve zakona o tujcih		Kršitve zakona o nadzoru državne meje		Kršitve drugih predpisov o javnem redu**		Skupaj		
	2006	2007	2006	2007	2006	2007	2006	2007	2006	2007	porast /upad (v %)
Opozorilo	38	147	3	3	34	52	77	84	152	286	88,2
Plačilni nalog	342	413	2	6	2	8	86	78	432	505	16,9
Posebni plačilni nalog***	42	351	0	3	0	0	1	12	43	366	751,2
Odločba v hitrem postopku	35	65	0	0	0	0	29	81	64	146	128,1
Obdolžilni predlog	777	144	5	1	3	2	69	32	854	179	-79,0
Predlog drugemu prekrškovnemu organu							121	60	121	60	-50,4

* Prikazane so kršitve zakona o prekrških zoper javni red in mir (ZJRM) in zakona o varstvu javnega reda in miru (ZJRM-1), ki je začel veljati 21. 7. 2006.

** Kršitve zakonodaje s področja cestnega prometa niso vključene.

*** Posebni plačilni nalog je bil uveden z zakonom o spremembah in dopolnitvah zakona o prekrških (ZP-1D), ki je začel veljati 10. 11. 2006.

Kršitve zakonodaje in vložena pravna sredstva v hitrem postopku in podani predlogi za uklonilni zapor po zakonu o prekrških

Pravno sredstvo in predlog za uklonilni zapor	Kršitve zakonov o javnem redu in miru*		Kršitve zakona o tujcih		Kršitve zakona o nadzoru državne meje		Kršitve drugih predpisov o javnem redu**		Skupaj		
	2006	2007	2006	2007	2006	2007	2006	2007	2006	2007	porast /upad (v %)
Zahteva za sodno varstvo zaradi izdanega plačilnega naloga	60	59	0	1	2	7	28	18	90	85	- 5,6
Zahteva za sodno varstvo zaradi odločbe v hitrem postopku	15	14	0	0	0	0	6	4	21	18	-14,3
Ugovor zaradi izdanega posebnega plačilnega naloga***	4	99	0	0	0	0	1	2	5	101	1920
Predlog za uklonilni zapor	2	24	0	0	0	0	11	25	13	49	276,9

* Prikazane so kršitve zakona o prekrških zoper javni red in mir (ZJRM) in zakona o varstvu javnega reda in miru (ZJRM-1), ki je začel veljati 21. 7. 2006.

** Kršitve zakonodaje s področja cestnega prometa niso vključene.

*** Ugovor zaradi izdanega posebnega plačilnega naloga je bil uveden z zakonom o spremembah in dopolnitvah zakona o prekrških (ZP-1D), ki je začel veljati 10. 11. 2006.

Ukrepi policistov zaradi prekrškov

Vrsta ukrepa	2006	2007
Pridržane osebe*		
do 48 ur (43/2 čl. ZPol)**		
do 24 ur (43/1 čl. ZPol)	2	6
do streznitve (109/2 čl. ZP-1)	114	115
pridrzanje s privedbo (110/2 čl. ZP-1)	4	1
privedba (110/1 čl. ZP-1)	8	1
Opravljene preiskave		
hišne	20	11
osebne		2
Privedbe z odredbo		
na sodišče	178	257
inšpekcijskim službam		
upravnemu organu		
drugim upravičencem	1	7
Drugo		
neuspešne hišne preiskave***	2	2
intervencije****	1678	1625
prepoved približevanja dol. kraju oz. osebi*****	23	35

* Število oseb, pridržanih zaradi prekrškov, ne glede na delovno področje (javni red, cestni promet idr.).

** 10. 1. 2006 je bil spremenjen ZPol, ki je razširil pooblastilo pridrzanja na podlagi 2. odstavka 43. člena, in sicer tako, da policisti lahko do 48 ur pridržijo tudi osebo, ki jo je treba izročiti tujim varnostnim organom.

*** Pri neuspešnih hišnih preiskavah predmeti prekrška niso bili najdeni, zato je bil predlog sodišču preklican.

**** Upoštewane so samo intervencije, ko je bila ugotovljena kršitev in je bil izveden represivni ukrep (izdan plačilni nalog, odločba v hitrem postopku, obdolžilni predlog itd.).

***** S 26. 9. 2004 je začel veljati pravilnik o prepovedi približevanja določenemu kraju oziroma osebi. Policisti izkajajo ta ukrep osebi, ki stori prekršek z elementi nasilja in obstajajo razlogi za sum, da bo ogrozila življenje, osebno varnost ali svobodo osebe, s katero je v bližnjem razmerju.

Nesreče in drugi dogodki

	2006	2007
Onesnaženje in ogrožanja okolja	0	1
Nesreče na vodah	0	0
Utopitve	0	0
Gorske nesreče	0	1
Nesreče na smučiščih*	6	2
Nesreče v zračnem prostoru	1	0
Nesreče in izredni dogodki v železniškem prometu	0	1
Samomori	26	16
Poskusi samomora	18	12
Požari	39	27
Delovne nesreče	25	27
Iskanje pogrešanih oseb	17	5

*V skladu z določili zakona o varnosti za smučiščih je upravljavec smučišča dolžan obveščati policijo samo o tistih dogodkih, v katerih so bili udeleženci hudo telesno poškodovani ali je nastopila smrt. V število so vštete tudi nesreče na smučiščih z lahкими telesnimi poškodbami, o katerih je bila policija obveščena.

Pomoč policije drugim upravičencem

Upravičenci	2006	2007
Zdravstvene ustanove	1	1
Sodišča		
Inšpekcijske službe	1	
Centri za socialno delo		
Drugi upravičenci	1	1
Skupaj	3	2

ZAGOTAVLJANJE VARNOSTI CESTNEGA PROMETA

Kršitve, ugotovljene pri nadzoru cestnega prometa

Predpisi	2006	2007	Porast/upad (v%)
Zakon o varnosti cestnega prometa	17.118	17.024	-0,5
Zakon o delov. času in obveznih počitkih ...*	29	58	100
Zakon o prevozih v cestnem prometu	12	1	-91,7
Zakon o prevozu nevarnega blaga	8	4	-50,0
Zakon o javnih cestah	0	1	-
Skupaj	17.167	17.088	-0,5

*Zakon o delovnem času in obveznih počitkih mobilnih delavcev ter o zapisovalni opremi v cestnih prevozih

Kršitve prometne zakonodaje in postopki policije po zakonu o prekrških

Postopek	2006	2007	Porast/upad (v %)
Opozorilo	7.577	6.322	-16,6
Plačilni nalog	6.894	8.983	30,3
Posebni plačilni nalog*	23	324	1308,7
Odločba v hitrem postopku	831	40	-95,2
Obdolžilni predlog	1.842	1.419	-23,0
Predlog drugemu prekrškovnemu organu	-	-	-

* Posebni plačilni nalog je bil uveden z zakonom o spremembah in dopolnitvah zakona o prekrških (ZP-1D), ki je začel veljati 10. 11. 2006.

Kršitve zakonodaje in vložena pravna sredstva v hitrem postopku in podani predlogi za uklonilni zapor po zakonu o prekrških

Pravno sredstvo in predlog za uklonilni zapor	2006	2007	Porast/upad (v %)
Zahteva za sodno varstvo zaradi izdanega plačilnega naloga	273	343	25,6
Zahteva za sodno varstvo zaradi odločbe v hitrem postopku	124	17	-86,3
Ugovor zaradi izdanega posebnega plačilnega naloga*	4	52	1200,0
Predlog za uklonilni zapor	289	87	-69,9

* Ugovor zaradi izdanega posebnega plačilnega naloga je bil uveden z zakonom o spremembah in dopolnitvah zakona o prekrških (ZP-1D), ki je začel veljati 10. 11. 2006.

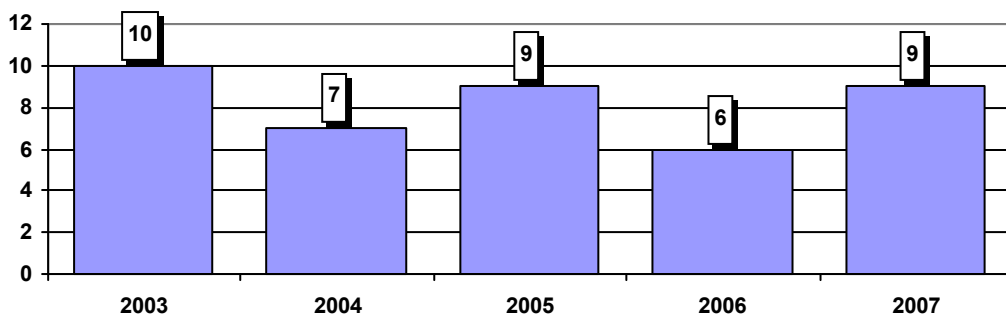
Najpogostejši ukrepi policistov pri nadzoru cestnega prometa

Vrsta ukrepa	2006	2007	Porast/upad (v %)
Odrejen alkotest	15.039	17.196	14,3
Pozitiven	1.159	1.211	4,5
Negativen	13.783	15.909	15,4
Odklonjen	97	73	-24,7
Odrejen strokovni pregled zaradi alkohola	49	229	367,3
Pozitiven	18	25	38,9
negativen	10	186	1760,0
odklonjen	18	16	-11,1
Odrejen strokovni pregled zaradi prepovedanih drog	58	68	17,2
pozitiven	23	18	-21,7
negativen	6	10	66,7
odklonjen	27	40	48,1
Pridržanje do streznitve	24	24	0
Začasni odvzem voznškega dovoljenja	952	1.004	5,5
Privedba na oddelke za prekrške na okrajnih sodiščih	2	2	0

Prometne nesreče in posledice

Leto	Prometne nesreče				Posledice		
	Vse nesreče	Nesreče s smrtnim izidom	Nesreče s telesnimi poškod.	Nesreče z mater. škodo	Mrtvi	Hudo telesno poškod.	Lahko telesno poškod.
2003	1.153	8	460	685	10	68	660
2004	1.229	7	513	709	7	24	814
2005	929	9	398	522	9	41	566
2006	879	6	388	485	6	42	540
2007	837	8	375	454	9	34	530
Porast/upad 2006/07 (v %)	-4,8%	33,3%	-3,4%	-6,4%	-50,0%	-19,0%	-1,9%

Mrtvi v prometnih nesrečah



Prometne nesreče in posledice na območju policijskih enot

Območje	Leto	Prometne nesreče				Posledice		
		Vse nesreče	Nesreče s smrtnim izidom	Nesreče s telesnimi poškod.	Nesreče z mater. škodo	Mrtvi	Hudo telesno poškod.	Lahko telesno poškod.
PP Dravograd	2006	125	1	53	71	1	6	66
	2007	115	4	57	54	5	12	82
	Porast/upad (v %)	-8,0	300,0	7,5	-23,9	400,0	100,0	24,2
PP Radlje/ Dravi	2006	219	2	99	118	2	8	132
	2007	197	2	96	99	2	9	142
	Porast/upad (v %)	-10,0	0	-3,0	-16,1	0	12,5	7,6
PP Ravne/ Kor.	2006	246	-	109	137	-	7	158
	2007	225	1	97	127	1	7	129
	Porast/upad (v %)	-8,5	-	-11,0	-7,3	-	0	-18,4
PP Sl. Gradec	2006	289	3	127	159	3	21	184
	2007	300	1	125	174	1	6	177
	Porast/upad (v %)	3,8	-66,7	-1,6	9,4	-66,7	-71,4	-3,8
Skupaj	2006	879	6	388	485	6	42	540
	2007	837	8	375	454	9	34	530
	Porast/upad (v %)	-4,8%	33,3%	-3,4%	-6,4%	50,0%	-19,0%	-1,9%

Delež alkoholiziranih povzročiteljev prometnih nesreč in povprečna stopnja alkoholiziranosti

Nesreče	Vsi povzročitelji		Alkoholizirani povzročitelji		Delež (v %)		Povprečna stopnja alkohola (g/kg)	
	2006	2007	2006	2007	2006	2007	2006	2007
Smrtne	6	8	2	3	33,3	37,5	1,62	1,42
S telesno poškodbo	371	370	43	43	11,6	11,6	1,55	1,38
Z materialno škodo	462	415	68	58	14,7	14,0	1,45	1,59
Skupaj	839	793	113	104	13,5	13,1	1,49	1,50

Posledice prometnih nesreč glede na vrsto ceste

Vrsta ceste	Mrtvi		Hudo telesno poškodovani		Lahko telesno poškodovani	
	2006	2007	2006	2007	2006	2007
Glavna cesta	4	7	20	14	240	220
Regionalna cesta	1	0	13	12	152	167
Lokalna cesta	1	2	3	5	61	36
Naselje z uličnim sistemom	0	0	1	1	63	61
Naselje brez uličnega sistema	0	0	5	2	23	37
Turistična cesta	0	0	0	0	1	9
Skupaj	6	9	42	34	540	530

Posledice prometnih nesreč glede na vzrok

Vzrok	Mrtvi		Hudo telesno poškodovani		Lahko telesno poškodovani	
	2006	2007	2006	2007	2006	2007
Neprilagojena hitrost	3	6	19	19	174	172
Nepravilna stran/smer	1	3	8	4	79	75
Neupoštevanje prednosti	1	0	4	3	86	86
Nepravilno prehitavanje	1	0	7	3	31	29
Nepravilni premiki z vozilom	0	0	0	2	33	25
Neustrezna varnostna razdalja	0	0	0	1	98	114
Nepravilno ravnanje pešcev	0	0	0	0	2	1

Posledice prometnih nesreč glede na vrsto udeležencev

Udeleženci	Mrtvi		Hudo telesno poškodovani		Lahko telesno poškodovani	
	2006	2007	2006	2007	2006	2007
Vozniki osebnih avtomobilov	3	4	18	9	312	320
Potniki	0	5	6	7	143	133
Pešci	0	0	2	5	16	20
Vozniki motornih koles	2	0	7	7	13	17
Kolesarji	0	0	4	2	20	10
Drugi udeleženci	1	0	5	4	36	30
Skupaj	6	9	42	34	540	530

Prometne nesreče s pobegi

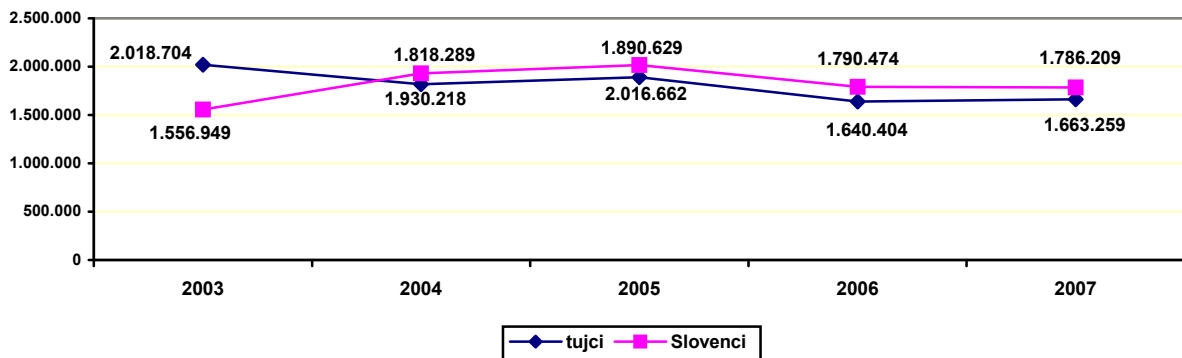
	2006	2007	Porast/upad (v %)
Vse prometne nesreče	98	96	-2,0%
Prometne nesreče z mrtvimi in telesno poškodovanimi	10	12	20%
Neraziskane nesreče z mrtvimi in telesno poškodovanimi	6	6	-

NADZOR DRŽAVNE MEJE IN IZVAJANJE PREDPISOV O TUJCIH

Potniki po vrstah mejnih prehodov

	2006	2007	Porast/upad (v %)
<i>Mednarodni</i>	3.449.480	3.584.410	3,9%
Meddržavni	80.791	91.722	13,5%
Obmejni	21.988	23.616	7,4%
Skupaj	3.552.259	3.699.748	4,2%

Promet potnikov čez državno mejo



Državljanstvo tujcev, zavrnjenih na mejnih prehodih

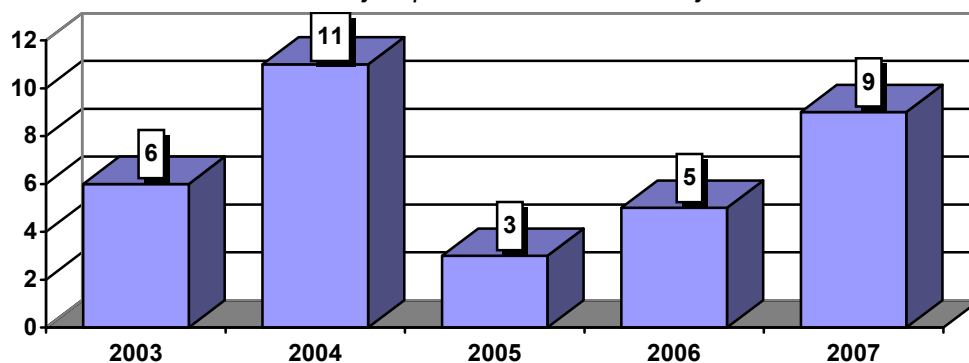
Državljanstvo	2006	2007
Albanija	1	2
Armenija	0	1
Avstrija	169	155
Belgija	0	1
Bosna in Hercegovina	9	2
Hrvaška	3	2
Italija	2	3
Kitajska	0	4
Nemčija	17	15
Turčija	3	3
Druge države	18	9
Skupaj	222	197

Vizumi in dovoljenja, izdana na mejnih prehodih

	2006	2007
Vizumi - skupaj	-	-
vstopni	-	-
tranzitni	-	-
Dovoljenja za vnos, iznos ali tranzit orožja preko državne meje*	-	1

* Po novem pravilniku o izvajanju zakona o orožju se od 22. 4. 2006 na mejnih prehodih državljanom EU, če imajo evropsko orožno dovoljenje, ne izdaja več dovoljenj za vnos lovskega in športnega orožja.

Nedovoljeni prehodi čez državno mejo



Državljanstvo oseb, obravnavanih zaradi nedovoljenih prehodov čez državno mejo

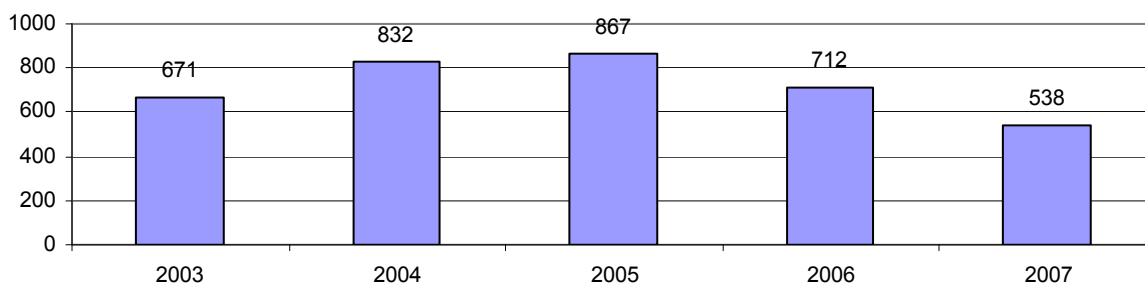
Državljanstvo	2006	2007
Bosna in Hercegovina	0	1
Slovenije	4	8
Druge države	1	0
Skupaj	5	9

Državljanstvo oseb, obravnavanih zaradi nedovoljenega prebivanja

Državljanstvo	2006	2007
<i>Dominikanska republika</i>	1	0
Hrvaška	2	0
Srbija in Črna Gora	2	0
Druge države	2	0
Skupaj	7	0

V SKUPNOST USMERJENO POLICIJSKO DELO

Preventivne dejavnosti*



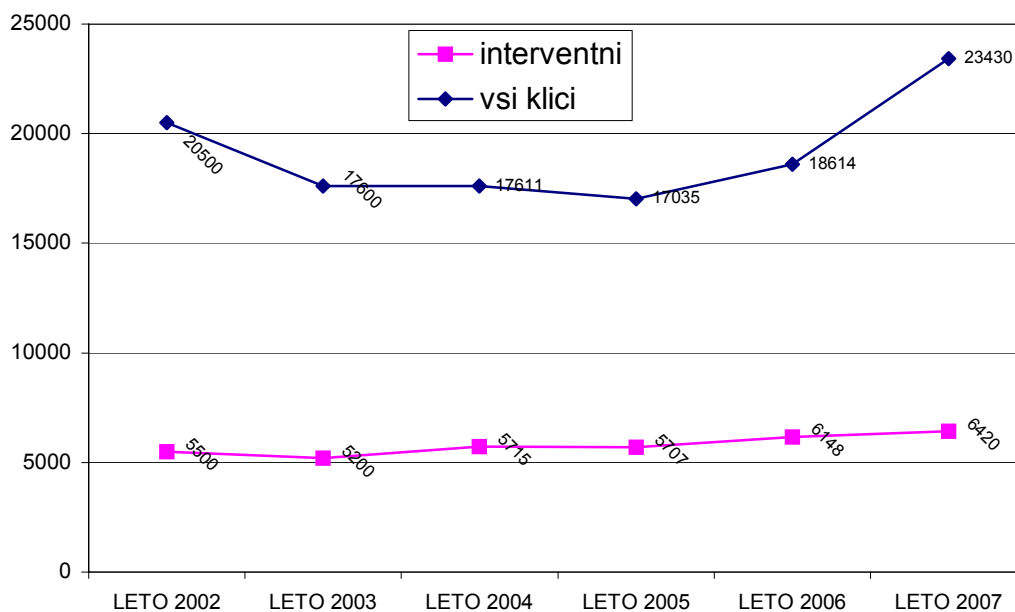
*Podatki o preventivnih dejavnostih (delo v posvetovalnih telesih in policijski pisarni, izobraževanje otrok in odraslih, preventivni projekti, predavanja itd.) se prikazujejo v letnih poročilih.

Metode preventivnega dela po področjih

Metode preventivnega dela	Kriminaliteta		Javni red		Cestni promet		Državna meja in tujci	
	2006	2007	2006	2007	2006	2007	2006	2007
Delo v policijski pisarni	0	0	6	0	0	0	0	0
Delo v posvetovalnih telesih	6	2	22	15	32	25	1	0
Izobraževanje otrok in odraslih	29	24	69	82	140	135	0	0
Izvajanje preventivnih projektov in drugih aktivnosti	9	6	22	21	58	47	0	0
Neformalno druženje in povezovanje	13	13	37	28	8	16	2	0
Svetovanje in opozarjanje	106	71	187	114	126	102	2	0
Skupaj	163	116	343	260	364	325	5	0

OPERATIVNO-KOMUNIKACIJSKA DEJAVNOST

Interventni klici na številko 113*



*Graf se prikazuje v letnih poročilih.

Interventni klici po delovnih področjih

Enota	Krimina- liteta	Javni red in mir	Cestni promet	Državna meja in tujci	Drug dogodki*	Skupaj	Delež (v %)
PU Slovenj Gradec	1.292	2.061	2.340	28	682	6.520	

*Drugi dogodki: orožje in strelivo, varstvo okolja in drugo.

Povprečni reakcijski čas pri vseh interventnih dogodkih

Enota	Reakcijski čas pri vseh interventni dogodkih (mm:ss)					
	2006			2007		
	OKC	patrulje	skupaj	OKC	patrulje	Skupaj
PU Sl. Gradec	2:09	10:10	12:19	01:56	10:12	12:08

Povprečni reakcijski čas pri nujnih interventnih dogodkih

Enota	Reakcijski čas pri nujnih interventni dogodkih (mm:ss)					
	2006			2007		
	OKC	patrulje	skupaj	OKC	patrulje	skupaj
PU Sl. Gradec	01:33	07:01	08:33	01:28	07:20	08:48

FORENZIČNA IN KRIMINALISTIČNOTEHNIČNA DEJAVNOST

Preiskave in strokovna mnenja

Laboratorij	Preiskave in strokovna mnenja		Porast/upad (v %)
	2006	2007	
Fizikalni	1	1	0
Kemijski	3	0	0
Biološki	0	0	0
Za pisave in dokumente	0	0	0
Daktiloskopski	3	7	133,3
Skupaj	7	8	14,3

Najpogostejše preiskave sledi

Vrsta sledi	Zavarovane		Porast/ upad (v %)
	2006	2007	
Sledi obuval	73	110	-50,7
Papilarne črte	114	61	-46,5
Sledi rokavic	15	14	-6,7
Predmeti kot nosilci sledi	102	102	0
Prepovedane droge	1	7	600
Oblačilo	11	8	-27,3
Obuvalo	37	33	-10,8
Sled kolesa	11	20	81,8
Vlomilska orodja	13	8	-38,5
Krogle, tulci	19	0	/
Mehanske sledi	143	125	-12,6
Steklo	27	16	-40,7
Sled barve	6	19	216,7
Druge sledi za kemijsko preiskavo	4	14	250,0
Ključavnice	20	24	20,0
Biološke sledi	70	112	60,0
Druge sledi	102	104	2,0
Skupaj	768	777	1,8

*Preiskave bioloških sledi (slina, kri, sperma, lasje, dlake) in tekstilna vlakna so prikazane v letnem poročilu.

Druga strokovna opravila za podporo preiskovanju kaznivih dejanj

	2006	2007
Poligrafske preiskave	0	0
Računalniško sestavljene slike	0	0
Pregledi računalniških podatkov	8	19

Kriminalističnotehnična opravila*

Kriminalističnotehnična opravila	2006	2007	Porast/upad (v %)
Ogledi krajev kaznivih dejanj in dogodkov**	235	200	-14,9
Izdelava strokovnih mnenj	7	8	14,3
Identificiranje osumljencev	3	7	133,3
Testiranje prepovedanih drog	62	96	54,8
Izdelava fotografij	4.349	3.493	-19,7
Fotografiranje in daktiloskopiranje osumljencev	76	82	7,9

* Podatki so iz poročil o delu policijskih uprav.

** Ogledi krajev kaznivih dejanj in dogodkov, pri katerih so sodelovali kriminalistični tehniki.

NADZORNA DEJAVNOST

Nadzori nad delom delavcev

NOE GPU	Nadzori nad delom delavcev NOE GPU	Nadzori nad delom delavcev PU in PP	PU	Nadzori nad delom delavcev NOE PU	Nadzori nad delom delavcev PU in PP
SGDP			CE		
UUP			KP		
UKP			KR		
CFP			KK		
UVZ			LJ		
OKC			MB		
SE			MS		
PA			NG		
UOK			NM		
UIT			PO		
UL			SG	0	0
Skupaj			Skupaj	0	0

Splošni, strokovni in ponovni nadzori nad delom policijskih enot

NOE GPU	Nadzori delavcev GPU nad delom NOE GPU		PU	Nadzori delavcev GPU nad delom PU			Nadzori delavcev PU nad delom NOE PU		Nadzori delavcev PU nad delom PP		
	strokovni	ponovni		splošni	strokovni	ponovni	strokovni	ponovni	Splošni	strokovni	ponovni
SGDP			CE								
UUP			KP								
UKP			KR								
CFP			KK								
UVZ			LJ								
OKC			MB								
SE			MS								
PA			NG								
UOK			NM								
UIT			PO								
UL			SG				1*	0	0	33	2
Skupaj			Skupaj				1*	0	0	33	2

*SUP EVSPP

Strokovni in ponovni nadzori nad delom policijskih enot po delovnih področjih

Delovno področje	Nadzori nad delom NOE GPU		Nadzori nad delom PU		Nadzori nad delom NOE PU		Nadzori nad delom PP		Skupaj
	strokov.	ponovni	strokov.	ponovni	strokov.	ponovni	strokov.	ponovni	
Odkrivanje in preiskovanje kriminalitete							0		
Vzdrževanje javnega reda, zagotavljanje splošne varnosti ljudi in premoženja							5		
Zagotavljanje varnosti cestnega prometa							3	1	
Zagotavljanje varnosti državne meje							2		
Nadzor nad izvajanjem predpisov o tujcih in nedovoljenimi migracijami									
Preventivna dejavnost							0		
Operativno obveščanje in poročanje							1		
Kriminalistična tehnika							0		
Pooblastila							5		
Pisarniško poslovanje in varstvo podatkov							4		
Informacijski sistem ITSP							4		
Analitična dejavnost							0		
Organizacijske zadeve							8		
Kadrovske zadeve							0		
Izobraževanje, izpopolnjevanje in usposabljanje							0		
Finančno materialno poslovanje					1*		10	1	
Informiranje in obveščanje javnosti							0		
Pritožbe, notranje preiskave in pomoč policistom							1		
Priprave na izredna stanja in vojno							0		
Nadzori in strokovna pomoč							4		
Skupaj						1	47	2	

*SUP – EVSP

SPREMLJANJE IZVAJANJA POLICIJSKIH POOBLASTIL IN OGROŽANJA POLICISTOV

Osebe, katerih identiteto je ugotavljala policija

Zakonska podlaga	2006	2007	Porast/upad (v %)
Zakon o policiji (35. čl.)	2.188	2.648	21,0
Zakon o nadzoru državne meje (35. čl.)	114	206	80,7

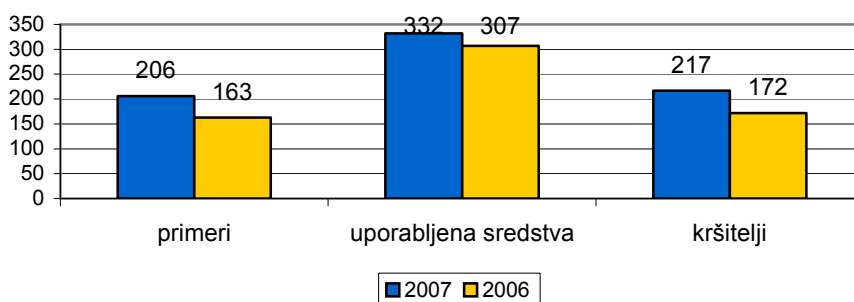
Osebe, privedene na sodišče zaradi postopka o kaznivem dejanju ali prekršku

	2006	2007	Porast/upad (v %)
Osumljenci kaznivih dejanj (157/1 ZKP)	1	0	
Storilci prekrškov (110/1 ZP-1)	10	3	-70,0
Skupaj	11	3	-72,7

Osebe, pridržane po zakonu o policiji, zakonu o prekrških in zakonu o kazenskem postopku

Čas pridržanja	2006	2007	Porast/upad (v %)
do 24 ur (43/1 ZPol)	2	6	200,0
do 48 ur (43/2 ZPol)			
do 12 ur (109/2 ZP-1)	114	115	0,0
do 12 ur 110/2 ZP-1)	4	1	-75,0
do 6 ur (157/2 ZKP)	42	53	26,2
do 48 ur (157/2 ZKP)	40	30	-25,0
Skupaj	202	205	1,5

Uporaba prisilnih sredstev



* Kršitelji so vse osebe, zoper katere so bila uporabljena prisilna sredstva.

Uporaba prisilnih sredstev in opozorilnega strela

Vrsta prisilnega sredstva	2006	2007
Sredstva za vklepanje in vezanje	161	186
Plinski razpršilec	11	11
Fizična sila	130	131
Palica	4	2
Plinska in druga sredstva za pasivizacijo		
Vodni curek		
Konjenica		
Posebna motorna vozila		
Službeni pes		1
Sred. za prisilno ustavljanje prevoznih sredstev	1	1
Strelno orožje		
Opozorilni strel		
Skupaj	307	332

Uporaba posameznih vrst prisilnih sredstev in opozorilnega strela po enotah

	SV	PR	FS	PAL	SP	PUV	Skupaj
PP Dravograd	21	2	15				38
PP Slovenj Gradec	44		35	2			81
PP Ravne na Koroškem	67	6	32				105
PP Radlje ob Dravi	36	1	35				72
PPP Slovenj Gradec	7	2	7			1	17
NOE PU	11		2		1		14
Skupaj	186	11	131	2	1	1	332

Legenda: SV - sredstva za vklepanje in vezanje, PR - plinski razpršilec, FS - fizična sila, PAL - palica, PS – plinska in druga sredstva za pasivizacijo, VC – vodni curek, KON - konjenica, PMV – posebna motorna vozila, SP - službeni pes, PUV - prisilno ustavljanje prevoznih sredstev, SO - strelno orožje, OS - opozorilni strel

Posledice uporabe prisilnih sredstev pri policistih in kršiteljih

	Policisti		Kršitelji*	
	2006	2007	2006	2007
Vidni zunanji znaki**	1	2	37	28
Lahka telesna poškodba	8	3	1	3
Huda telesna poškodba			1	
Posebno huda telesna poškodba				
Smrt				
Skupaj	9	5	39	31

* Kršitelji so vse osebe, zoper katere so policisti uporabili prisilna sredstva.

** Praska, odrgnina ali druga manjša površinska poškodba, ki je nastala zaradi uporabe prisilnega sredstva.

Grožnje policistom

Stopnja ogroženosti	2006	2007
Majhna	2	3
Velika	0	1
Zelo velika	0	1
Skupaj	2	5

Kazniva dejanja napadov na policiste

	2006	2007	Porast/upad (v %)
Kazniva dejanja (čl. 302, 303, 304 in 305 KZ)	15	16	6,7
Napadeni policisti	17	17	0

REŠEVANJE PRITOŽB

Pritožbe zoper policiste

	Leto 2006	Leto 2007	Porast/upad (v %)
Sprejete pritožbe	23	38	65,2
nerešene pritožbe	2	4	100,0
rešene pritožbe	21	34	61,9
Pritožbe, obravnavane pri vodji organizacijske enote	15	19	26,7
uspešno zaključen postopek	11	15	36,4
neuspešno zaključen postopek*	4	4	0
delež neuspešno zaključenih (v %)	26,7	21,1	-21,1
ravnanje, skladno s predpisi**	12	16	33,3
ravnanje, neskladno s predpisi	1	1	0
delež ravnanj, neskladnih s predpisi (v %)	7,7	5,9	-23,5
ni ocene	2	2	0
Zavržene pritožbe (9. člen)	-	2	-
Predčasno zaključen postopek (12. člen)	4	11	175,0
Pritožbe, obravnavane na seji senata	6	6	0
neuspešno zaključen postopek pri vodji org. enote	4	4	0
sum storitve kaznivega dejanja***	2	2	0
Utemeljene	-	1	-
Neutemeljene	5	4	-20,0
delež utemeljenih (v %)	0	20,0	0
ni ocene	1	1	0

* Pritožbe, za katere postopek pri vodji organizacijske enote ni bil uspešno zaključen, zato so bile poslani pristojni službi MNZ za obravnavo na seji senata.

** Pritožbe, pri katerih je vodja organizacijske enote ocenil, da je bilo ravnanje policista skladno s predpisi.

*** Pritožbe, pri katerih obstajajo razlogi za sum storitve kaznivega dejanja, rešuje pristojna služba MNZ.

Pritožbe zoper policiste po delovnih področjih*

	Kriminaliteta		Javni red in mir		Cestni promet		Državna meja in tujci		Drugi dogodki	
	let 2006	let 2007	let 2006	let 2007	let 2006	Leto 2007	let 2006	Leto 2007	let 2006	let 2007
Sprejete pritožbe	1	3	4	6	15	34	-	1	1	11
nerešene pritožbe	-	2	-	-	-	4	-	-	-	-
rešene pritožbe	1	1	4	6	15	30	-	1	1	11
Pritožbe, obravnavane pri vodji organizacijske enote	-	-	3	3	15	19	-	-	1	5
ravnanje, skladno s predpisi	-	-	3	3	13	15	-	-	-	5
ravnanje, neskladno s predpisi	-	-	-	-	1	2	-	-	-	-
delež ravnanj, neskladnih s predpisi (v %)	0	1	0	0	7,1	11,8	0	1	0	0
ni ocene	-	-	-	-	1	2	-	-	1	-
Zavržene pritožbe (9. člen)	-	-	-	-	-	2	-	-	-	-
Predčasno zaključen postopek (12. člen)	-	1	-	3	-	5	-	1	-	6
Pritožbe, obravnavane na seji senata	1	-	1	-	5	7	-	-	1	2
utemeljene	-	-	-	-	-	1	-	-	-	-
neutemeljene	1	-	1	-	5	6	-	-	1	1
Delež utemeljenih (v %)	0	1	0	3	0	14,3	0	1	0	0
ni ocene	-	-	-	-	-	-	-	-	-	1

*Posamezna pritožba se lahko nanaša na več področij dela, zato je seštevek števila pritožb po področjih dela praviloma večji od števila obravnavanih pritožb.

*Pritožbeni razlogi**

	Uporaba pooblastil		Uporaba prisilnih sredstev		Drugi razlogi		Skupaj	
	Leto 2006	Leto 2007	Leto 2006	Leto 2007	let 2006	Leto 2007	Leto 2006	let 2007
Pritožbe, obravnavane pri vodji organizacijske enote	14	19	-	3	17	26	31	48
ravnanje, skladno s predpisi	12	16	-	3	15	23	27	42
ravnanje, neskladno s predpisi	1	1	-	-	1	1	2	2
delež ravnanj, neskladnih s predpisi (v %)	7,7	5,9	0	0	6,3	4,2	6,9	4,5
ni ocene	1	2	-	-	1	2	2	4
Pritožbe, obravnavane na seji senata	5	7	1	2	9	9	15	18
Utemeljene	-	1	-	1	-	1	-	3
Neutemeljene	5	5	1	1	9	7	15	13
delež utemeljenih (v %)	0	16,7	0	50,0	0	12,5	0	18,8
ni ocene	-	1	-	-	-	1	-	2

- Ker lahko posamezna pritožba vsebuje več pritožbenih razlogov, je število pritožbenih razlogov praviloma večje od števila obravnavanih pritožb.

Posledice pritožbenih postopkov

	Leto 2006	Leto 2007
Opozorilo in pogovor		2
Obdolžilni predlog		0
Kazenska ovadba ali poročilo državnemu tožilcu v dopolnitev ovadbe (148/9 čl. ZKP)		0
Poročilo državnemu tožilcu (148/10 čl. ZKP)		4
Predlog za uvedbo disciplinskega postopka		0
Začasna odstranitev z dela		0
6 Skupaj		6

NOTRANJE PREISKAVE

Kazniva dejanja, katerih storitve so bili osumljeni delavci policije

Kazniva dejanja po poglavjih KZ	Kazenska ovadba ali poročilo (148/9 ZKP)		Poročilo (148/10 ZKP)	
	Leto 2006	Leto 2007	let 2006	Leto 2007
K. d. zoper življenje in telo			1	
K. d. zoper človekove pravice in svoboščine			1	14
K. d. zoper volilno pravico in volitve				
K. d. zoper čast in dobro ime				
K. d. zoper spolno nedotakljivost				
K. d. zoper zakonsko zvezo, družino in mladino				
K. d. zoper premoženje				1
K. d. zoper gospodarstvo				
K. d. zoper pravni promet				
K. d. zoper uradno dolžnost in javna pooblastila	1	2	7	2
K. d. zoper pravosodje				
K. d. zoper javni red in mir				
Skupaj	1	2	9	17

*v tabeli prikazana obravnavana k.d. s strani SD tuk. PU in VDT – specializiranega oddelka, sumi storitve kaznivih dejanj;
do 1.11.2007 so bili s strani SD tuk. PU obravnavani naslednji sumi storitve k.d.:
5-krat k.d. po 270. čl. KZ in 1-krat po 145., 152., 224., 261., 262. in 269. čl. KZ

Delavci policije, obravnavani zaradi suma storitve kaznivih dejanj

	Leto 2006	Leto 2007	Porast/upad (v %)
Kazenska ovadba ali poročilo (148/9 ZKP)	1	2	50
Kazenska ovadba ali poročilo (148/9 ZKP) in poročilo (148/10 ZKP)			
Poročilo (148/10 ZKP)	13	28	53,6
Skupaj	14	30	53,3

* V tabeli prikazani obravnavani policisti s strani SD in VDT (do 1.11.2007 je bilo s strani SD obravnavanih 15 policistov)

INFORMACIJSKA IN TELEKOMUNIKACIJSKA DEJAVNOST

Računalniška oprema po enotah

Enota	Vse delovne postaje		Delovne postaje, povezane s hostom		Tiskalniki	
	2006	2007	2006	2007	2006	2007
VODSTVO PU	2	2	2	2	2	2
SD PU	5	11	5	8	7	9
OKC PU	11	15	6	11	8	9
SUP IN EVSPP	9	15	9	10	9	8
SKP	25	35	25	22	11	13
SOP	18	58	15	18	14	22
PP RAVNE	17	16	15	12	17	14
PMP HOLMEC	5	9	5	0	4	5
PP DRAVOGRAD	15	21	15	18	15	20
PP RADLJE	14	22	14	14	11	14
PP SL. GRADEC	13	16	13	20	7	7
PPP SL. GRADEC	9	11	9	9	6	9
Skupaj	143	231	133	144	111	132

Radijske postaje po enotah

Enota	Avtomobilske postaje		Motorske postaje		Fiksne postaje		Ročne postaje	
	2006	2007	2006	2007	2006	2007	2006	2007
VODSTVO	1	1						
OKC PU					6	6	2	2
SUP IN EVSPP	3	3					6	6
SKP	9	11			1	1	6	6
SOP	18	12			4	4	1	1
PP RAVNE	8	9			2	2	15	15
PMP HOLMEC	4	4			3	3	2	2
PP DRAVOGRAD	8	9			5	5	12	12
PP RADLJE	12	14			4	4	12	12
PP SL. GRADEC	8	11			2	2	15	15
PPP SL. GRADEC	12	15	6	5	1	1	9	9
Skupaj	83	89	6	5	28	28	80	80

GSM aparati in vmesniki po enotah

Enota	GSM aparati		GSM vmesniki	
	2006	2007	2006	2007
VODSTVO	1	1		
SD PU	1	1		
OKC	1	1		
SUP	5	5		
SKP	11	14		
SOP	3	4	3	4
PP RAVNE	1	1	1	1
PMP HOLMEC	1	0	2	2
PP DRAVOGRAD	1	1	2	2
PP RADLJE	1	1	2	2
PP SL. GRADEC	1	1		
PPP SL. GRADEC	3	3		
Skupaj	30	33	10	11

KADROVSKE IN ORGANIZACIJSKE ZADEVE

Sistemizirana in zasedena delovna mesta po enotah

	Sistemizirana delovna mesta				Zasedena delovna mesta			
	Unifor. policisti	Neunifor. policisti	Delavci brez statusa policista	Skupaj	Unifor. policisti	Neunifor. policisti	Delavci brez statusa policista	Skupaj
Vodstvo PU	1		1	2	1		1	2
SD		4	1	5		4	1	5
SUP	15		1	16	14		1	15
SKP		21	2	23		19	2	21
SOP		5	20	25		3	18	21
OKC	5	18		23	4	17		21
Skupaj	21	48	25	94	19	43	23	85
PPP SG	23		3	26	22		3	25
PP SLOVENJ GRADEC	30		4	34	28		3	31
PP DRAVOGRAD	20		3	23	19		3	22
PP RAVNE NA KOR.	33		5	38	33		5	38
PP RADLJE OB DRAVI	23		4	27	25		4	29
Skupaj PP	129		19	148	127		18	145
Skupaj PU	150	48	44	242	146	43	41	230

FINANČNO-MATERIALNE ZADEVE

Prevozna sredstva

	Leto 2006	Leto 2007
Najeta belo-modra vozila	9	9
Najeta osebna civilna patroljna vozila	3	3
Najeta terenska vozila za UVZ GPU	-	-
Najeta vozila VW synchro za enoto na sklic	1	1
Prevozna sredstva v lasti policije	72	74
Skupaj	85	87

Povprečna starost prevoznih sredstev

	Starost v letu 2006 (v letih)	Starost v letu 2007 (v letih)	Kriterij izločitve (v letih)
Vsa prevozna sredstva	5,88	6,13	20 vozil
intervencijska vozila	4,20	6,33	9 let-2 vozili
motorna kolesa	8,20	6,12	10 let-3 vozila
osebna civilna vozila	4,14	5,00	8 let-6 vozil
osebna patroljna vozila	6,40	6,92	8 let-4 vozila
terenska vozila	13,37	13,83	14 let-5 vozil
tovorna vozila	2,00	3,00	-

Stanovanja po enotah

Enota	Službena stanovanja	Nezasedena službena stanovanja	Neprofitna stanovanja
PU Sl. Gradec	21	5	9
Skupaj	21	5	9

ODNOSI Z JAVNOSTMI

Delo na področju odnosov z javnostmi

	2006	2007	Porast/upad (v %)
Tiskovne konference, kratki sestanki (brifingi), fototermini	6	19	+ 316,66
Sporočila, obvestila, informacije za javnost	236	379	+ 62,27
Pisni in ustni odgovori na vprašanja novinarjev	129	208	+ 62,02
Pisni in ustni odgovori na vprašanja državljanov	23	48	+ 208,69
Demantiji na prispevke v medijih	2	2	

DEJAVNOST SPECIALIZIRANIH POLICIJSKIH ENOT

Dejavnosti enot na sklic

Enota	2006						2007					
	Sklici za naloge na območju iste PU			Sklici za naloge na območju druge PU			Sklici za naloge na območju iste PU			Sklici za naloge na območju druge PU		
	PPE I	PPE II	PPE III	PPE I	PPE II	PPE III	PPE I	PPE II	PPE III	PPE I	PPE II	PPE III
PU S. Gradec	3	2	2	1	7	0	0	2	3	0	5	0
Skupaj	7			8			5			5		

Službeni psi in konji

	2006	2006
Psi za splošno uporabo	5	4
Psi za specialistično uporabo	1	2