

Kriminaliteta v letu 2005

Staš Svetek¹

Statistični podatki o kriminaliteti izvirajo iz zamrznjenih računalniških baz na centralnem računalniku, kjer policija vodi evidenco zaznav kaznivih dejanj ter evidenco ovadenih oseb in kaznivih dejanj, ki ju določa zakon o policiji. Zamrznjene baze omogočajo letno primerjavo prikazanih podatkov, vendar podatki niso popolni, ker ne vsebujejo kasnejših ugotovitev o kaznivih dejanjih in osebah, ki so bile evidentirane po zamrznitvi vsakoletnega obdobja. Podatki prikazujejo predvsem delo policije, ne pa varnostnih razmer na področju kriminalitete.

V razvitih državah so metode za spremljanje kriminalitete vključene v modele za merjenje učinkov policijske dejavnosti in temeljijo na sistemu kriminalitetnih indeksov, tehtanju kriminalnih dogodkov ter izsledkih javnomnenjskih in viktimoloških raziskav. Značilnosti slovenske kriminalitete se še vedno ugotavljajo zlasti na podlagi podatkov iz policijskih evidenc. Kvantitativno analizo omogoča oblikovanje kriminalitetnega indeksa, sestavljenega iz evidentiranih kaznivih dejanj z razmeroma veliko stopnjo prijavljanja. Kriminalitetni indeks in kvalitativna analiza drugih podatkov kaže, da se število tradicionalnih in emotivno pogojenih nasilnih kaznivih dejanj postopoma zmanjšuje, povečuje pa se število kaznivih dejanj, storjenih iz koristoljublja in zaradi odvisnosti od prepovedanih drog, kar pogojuje sodobni, čedalje hitrejši način življenja in spremembe družbenih vrednot.

Policija je v letu 2005 poslala državnemu tožilstvu kazenske ovadbe in poročila v dopolnitev kazenske ovadbe zaradi 84.379 (86.568) kaznivih dejanj, storjenih v tem in prejšnjih letih. Po nekajletnem naraščanju se je število obravnavanih kaznivih dejanj zmanjšalo za 2,5 %. Ob manjšem obsegu obravnavane kriminalitete se je nekoliko zmanjšala tudi stopnja preiskavnosti kaznivih dejanj (z 39,5 na 39,0 %). Med posameznimi vrstami kriminalitete je upadlo število obravnavanih kaznivih dejanj zoper življenje in telo, spolno nedotakljivost in premoženje ter število kaznivih dejanj, za katera so bili ovadeni mladoletniki, število obravnavanih kaznivih dejanj organizirane in gospodarske kriminalitete pa se je povečalo.

Ključne besede: kriminaliteta, merjenje stopnje kriminalitete, kriminalitetna statistika, kazniva dejanja, ovadeni osumljenci, policija, kriminalistično delo, Slovenija

UDK: 43.3/7 (497.4) »2005«

Metodološke premise

Podatki o kriminaliteti izvirajo iz baz na centralnem računalniku policije, kjer policija v skladu z določili zakona o policiji vodi evidenco zaznav kaznivih dejanj ter evidenco ovadenih oseb in kaznivih dejanj. Informacijski sistem omogoča v posebni statistični transakciji na centralnem računalniku vodenje prek 100 različnih vrst podatkov o kriminaliteti. Iz operativnih baz, kamor policijske enote vnašajo podatke, se tvorijo t. i. redne in zamrznjene statistične baze. Redne baze se tedensko obnavljajo, kar pomeni, da se statistični podatki za nazaj nenehno spreminjajo, zamrznjene baze pa se tvorijo polletno in letno, podatki v njih pa so nespremenljivi in s tem časovno primerljivi.

Vir statističnih podatkov o kriminaliteti so zamrznjene računalniške baze, ker podatkov iz rednih baz ni mogoče primerjati s preteklimi obdobji. Predkazenski postopki pravilo-

ma trajajo dalj časa, zato se podatki o kaznivih dejanjih iz preteklih obdobj v redni bazi nenehno spreminjajo. Pogostnost sprememb je obratno sorazmerna s časom, ki je pretekel od zaključka prikazanega statističnega obdobja. Podatki za oddaljena obdobja so bolj ali manj dokončni in se ne spreminjajo več, medtem ko so za bližnjo preteklost bolj ali manj nepopolni, verjetnost, da se bodo sčasoma spremenili pa je zelo velika. Pri nekaterih segmentih kriminalitete (npr. pri gospodarski kriminaliteti) so odstopanja med takoj znanimi in naknadno pridobljenimi podatki tako velika, da sploh ne omogočajo kakršnekoli primerjave podatkov iz rednih baz med različnimi obdobji. Iz enakih razlogov ni smiselno prikazovati kriminalitete v komajda minulem obdobju glede na čas storitve, saj je razmeroma veliko domnevnih kaznivih dejanj, ki so bila npr. storjena proti koncu leta 2005, ob pripravi statističnih podatkovnih baz za to leto (npr. januarja 2006) še v fazi policijske preiskave, ki lahko sum storitve potrdi ali ovrže, ali pa sploh še niso bila evidentirana. Zato je največkrat smiselno prikazovati kazniva dejanja glede na čas storitve le za oddaljenejša časovna obdobja, z najmanj enoletnim zamikom.

Podatki iz centralnega računalnika policije so bili pridobljeni januarja 2006, po zamrznitvi računalniških baz, kar pomeni, da statistika ne izkazuje kasneje zbranih podatkov za leto 2005.

¹ Staš Svetek, mag. znanosti, višji kriminalistični inšpektor Uprave kriminalistične policije v Generalni policijski upravi Ministrstva za notranje zadeve Republike Slovenije, Štefanova 2, 1000 Ljubljana.

Statistični podatki so praviloma prikazani primerjalno za obdobje dveh let, kadar je smiselno pa za obdobje petih let. Podatki o kriminaliteti ne zajemajo kaznivih dejanj, katerih posledice so bile prometne nesreče, ker so ta vodena posebej. Kazniva dejanja, ki so jih povzročili otroci, so prikazana v statistiki domnevnih kaznivih dejanj, pri katerih ni podlage za kazenski pregon, saj otroci niso subjekt kazenskopravne odgovornosti. Policijsko delo je statistično prikazano glede na enoto, ki je obravnavala varnostne dogodke in izvajala ukrepe, ter glede na čas obravnave – vložitev kazenske ovadbe ali poročila državnemu tožilcu. Med besedilom so poleg podatkov za leto 2005 v oklepaju prikazani enaki podatki za leto 2004.

Slovenska policijska statistika zaradi strokovnih in metodoloških razlogov ne prikazuje števila v posameznem letu storjenih kaznivih dejanj, ampak število kaznivih dejanj, zaradi katerih je v tem letu poslala državnemu tožilstvu kazenske ovadbe in poročila v dopolnitev kazenske ovadbe, ne glede na to, kdaj so bila storjena. Podatek prikazuje predvsem delo policije, ne pa varnostnih razmer, saj slednje niso predmet policijskega poročanja. Poslabšanja ali izboljšanja varnostnih razmer na področju kriminalitete ne moremo enačiti s porastom ali upadom vseh obravnavanih kaznivih dejanj. Na gibanje števila obravnavanih kaznivih dejanj najbolj vpliva prijavljanje drobnih deliktov, kot so tatvine predmetov manjše vrednosti, lažje oblike poškodovanja tuje stvari ipd. Gre za najpogostejše oblike kriminalitete, ki najbolj vplivajo na gibanje policijske statistike, vendar ne pomenijo nujno poslabšanja varnostnih razmer, ker je pri tovrstni delinkvenci temno polje razmeroma veliko. Več odkritih primerov je lahko posledica pogostejšega prijavljanja zaradi večje ozaveščenosti ljudi ali zato, ker potrebujejo potrdila za uveljavljanje odškodninskih zahtevkov, in ni nujno posledica večje stopnje deviantnosti v družbi.

Za spremljanje kriminalitete se v nekaterih razvitih državah uporablja sistem kriminalitetnih indeksov. Merjenje gibanja in pogostnosti kriminalitete je zoženo na posamezne vrste evidentiranih tipičnih kaznivih dejanj, kot so umori, posilstva, ropi, hude telesne poškodbe, vlom, navadne tatvine in tatvine motornih vozil. Poleg števila prijavljenih oziroma odkritih deliktov se pri izračunavanju kriminalitetnega indeksa lahko upošteva še prebivalstvo posameznega območja, stopnja preiskavanosti ter število aretiranih in obtoženih osumljencev.

Mednarodni vidik spremljanja kriminalitete

Z vidika sistemske teorije je rezultat dejavnosti policijske organizacije zagotavljati varnost pred kriminalnimi in drugimi pojavi, ki ogrožajo ljudi in za katere je ta organizacija stvarno in krajevno pristojna. Spremljanje in merjenje stopnje kriminalitete v družbi, kar je v bistvu nasproten pojem od varovanja pred njo, otežuje okoliščina, da del kriminalnih dogodkov ni

zazan in ostaja v t.i. temnem polju, saj ljudje zaradi različnih razlogov ne prijavijo vseh storjenih inkriminiranih ravnanj niti jih državne institucije zaradi organizacijskih, finančnih in ne nazadnje pravnih omejitev niso sposobne odkriti same.

V mednarodnem prostoru se uporabljajo različne metode za spremljanje kriminalitete. V razvitih državah so vključene v modele za merjenje policijske dejavnosti. Sestavni del teh modelov je med drugim spremljanje učinkov dejavnosti, kamor sodi tudi merjenje njenega vpliva na pojavljanje kriminalitete v skupnosti.

Švedski model za spremljanje stopnje kriminalitete vsebuje podatke s področja mladoletniške delinkvence, nasilniške kriminalitete, zlorabe prepovedanih drog in tatvin, podatke o škodi, povzročeni s kriminalom in podatke o žrtvah kriminalitete. Poleg podatkov, ki jih evidentirajo državni organi, je v model vključeno tudi ugotavljanje javnega mnenja o stopnji ogroženosti oziroma strahu pred kriminalom. V ta namen se opravljajo letne raziskave uspešnosti policije pri omejevanju kriminalitete in povečanju občutka varnosti pri ljudeh. Ker policija potrebuje zanesljive kazalce o stopnji varnosti državljanov ter o razmerju med stopnjo varnosti, kot jo dojemajo ljudje, in dejanskimi stopnjami kriminalitete, so bili oblikovani posebni vprašalniki za zbiranje informacij o teh temah. Vprašalniki obsegajo več tematskih sklopov, med katerimi se jih večina nanaša na pojavnne oblike kriminalitete, kot so npr.:

- problemi v stanovanjskih predelih: vandalizem, pretepanje, mladoletniško nasilje in škoda, povzročena s kaznivimi dejanji;
- viktimizacija ljudi s fizičnim nasiljem, tatvinami in drugimi kaznivimi dejanji, s katerimi je bila povzročena materialna škoda, in
- strah pred kriminaliteto, zlasti pred premoženjskimi kaznivimi dejanji in napadi.

Britanski model PPAF (angl. Policing Performance Assessment Framework) združuje skupek kvantitativnih metod za ocenjevanje in primerjavo dejavnosti posameznih policijskih enot glede na druge enote. Med merili ocenjevanja je tudi stopnja kriminalitete, merjena s statističnimi podatki britanskega notranjega ministrstva o vlomih, ropih in tatvinah motornih vozil, ki so jih obravnavale policijske službe. Vsi trije kazalci so relativna števila evidentiranih kaznivih dejanj, in sicer povprečno število vlomov na 1.000 gospodinjstev ter povprečno število ropov in tatvin motornih vozil na 1.000 stalnih prebivalcev območja, na katerem se dejavnost ocenjuje. Ker gre samo za znano kriminaliteto, se postavlja vprašanje o temnem polju, saj kazniva dejanja, ki jih državni organi ne evidentirajo, prav tako vplivajo na uspešnost omejevanja kriminalitete. Odgovor je treba iskati v okoliščini, da kriterij zajema le vrste kaznivih dejanj z visoko stopnjo prijavljivosti, s čimer je zagotovljena vsaj relativna verodostojnost policijskih podatkov, ki so uporabljeni za kazalnik stopnje kriminalitete. Poleg stopnje krimi-

nalitete se v okviru modela ugotavlja tudi raven strahu pred njo, merjena z britansko nacionalno raziskavo o kriminaliteti. Kazalci so: delež respondentov, ki so zelo zaskrbljeni zaradi vlomov, delež respondentov, ki so zelo zaskrbljeni zaradi tatvin avtomobilov in delež respondentov, ki so zelo zaskrbljeni zaradi nasilniške kriminalitete.

Avstralska zvezna vlada uporablja model za enotno spremljanje in letno poročanje o storitvah vseh državnih služb. Model vključuje primerjavo dostopnosti, uspešnosti in učinkovitosti storitev med različnimi službami in njihovo primerjavo med istovrstnimi službami v različnih federalnih enotah. Avstralski model omogoča spremljanje vplivov storitev državnih služb na posameznike, skupine in celotno skupnost, oziroma drugače rečeno, celovito spremljanje rezultatov njihove dejavnosti. Za merjenje rezultatov dejavnosti na področju omejevanja kriminalitete so bili v modelu opredeljeni naslednji kazalci:

– dojemanje varnosti – delež respondentov, ki se čutijo varne doma in na javnih mestih (sami doma čez dan, sami doma ponoči, sami v okolici ponoči in v javnih prevoznih sredstvih ponoči);

- dojemanje kriminalitetne problematike (angl. perceptions of crime problem) – delež respondentov, ki menijo, da so različne oblike kriminalitete (vlomi, prepovedane droge, tatvine motornih vozil, fizično in družinsko nasilje) problem v njihovi federalni enoti in delež respondentov, ki menijo, da je to problem na lokalni ravni;
- stopnja viktimizacije² zaradi: a) kaznivih dejanj zoper ljudi (povprečno število žrtev umorov, ubojev, napadov in ropov na 100.000 prebivalcev; bazni indeks glede na prvo leto petletne primerjave povprečnega števila žrtev oboroženega roba na 100.000 prebivalcev), b) kaznivih dejanj zoper premoženje (povprečno število oškodovanih gospodinjev zaradi vlomov in poskusov vloma na 100.000 gospodinjev ter bazni indeks glede na prvo leto petletne primerjave tega povprečnega števila; povprečno število oškodovanih gospodinjev zaradi tatvin motornih vozil na 100.000 gospodinjev ter bazni indeks glede na prvo leto petletne primerjave tega povprečnega števila);
- stopnja prijavljanja kaznivih dejanj – podatki o deležu policiji prijavljenih kaznivih dejanj vlomov, poskusov vlomov, tatvin motornih vozil, ropov, napadov in seksualnih deliktov glede na ocenjeno število žrtev teh kaznivih dejanj.

Obrazec za določitev teže kriminalnega dogodka

Identifikacijska številka dogodka: _____

Posledice dogodka: P T O (obkroži eno ali več opcij)

Elementi dogodka	Število	Ponder	Skupaj
I. Število žrtev s telesnimi poškodbami:			
a) lažje poškodbe brez medicinske oskrbe		1	
b) poškodbe, ki so zahtevale medicinsko oskrbo (brez hospitalizacije)		4	
c) poškodbe, ki so zahtevale hospitalizacijo		7	
d) smrtne poškodbe		26	
II. Število žrtev nasilnega spolnega občevanja		10	
a) žrtve, ki so bile v občevanje prisiljene z orožjem		2	
III. Število žrtev zastraševanja (razen žrtev iz rubrike II.)			
a) fizične ali verbalne grožnje		2	
b) grožnje z orožjem		4	
IV. Število prostorov, v katere so vstopili nasilno		1	
V. Število ukradenih motornih vozil		2	
VI. Vrednost ukradenega, poškodovanega ali uničenega premoženja (v dolarjih)			
a) manj kot 10		1	
b) 10 – 250		2	
c) 251 – 2.000		3	
d) 2.001 – 9.000		4	
e) 9.001 – 30.000		5	
f) 30.001 – 80.000		6	
g) nad 80.000		7	
		Skupaj točk:	

² Podatki avstralskega inštituta za kriminologijo prikazujejo natančno število žrtev umorov in ubojev. Podatki o številu žrtev in oškodovancev drugih oblik kriminalitete izvirajo iz viktimoloških raziskav, zato predstavljajo le z oceno pridobljen približek.

Ena od možnih metod merjena kriminalitete je tudi tehtanje kriminalnih dogodkov (angl. Weighting Crime), ki je bilo razvito v 70. letih prejšnjega stoletja v Združenih državah Amerike. Pri enostavnem statističnem poročanju, kljub morebitni uporabi metode kriminalitetnih indeksov, namreč ni razločevanja med težo posameznih kaznivih dejanj, saj se npr. uboj udeleženca v pretepu šteje enako kot uboj prodajalca med obo-roženim ropom bencinske črpalke. Tovrstna težava se lahko odpravi s klasifikacijo in preštevanjem kompleksnih kriminalnih dogodkov namesto posameznih kaznivih dejanj, s čimer se od kvantitativne preide na kvalitativno kriminalitetno statistiko. Za merjenje kriminalitete s tehtanjem kriminalnih dogodkov se zbirajo naslednji podatki:

- vrste posledic: poškodbe ljudi (P), tatvina (T) ali drugo oškodovanje premoženja (O),
- število lažje poškodovanih, zdravstveno oskrbljenih, hospitaliziranih in mrtvih,
- število žrtev posilstva, ki so bile prisiljene v spolno občevanje s fizično silo ali grožnjo z orožjem,
- število drugih žrtev fizičnega, verbalnega ali oboroženega zastraševanja,
- število prostorov, v katere so storilci vstopili nasilno,
- število ukradenih motornih vozil in
- oškodovanje premoženja zaradi kraje, poškodovanja ali uničenja, izraženo z lestvico vrednosti.

Podatki o kriminalnem dogodku se evidentirajo na posebnem obrazcu za določitev teže kriminalnega dogodka, vrste posledic kriminalnega dogodka pa so ponderirane. Tako je npr. vsaka ubita žrtev ponderirana s 26 točkami, vsaka žrtev posilstva z 10 točkami, vsaka hospitalizirana žrtev s 7 točkami, kar je enako kot izguba premoženja nad 80.000 dolarjev itd. Število posameznih elementov dogodka se pomnoži z ustreznim ponderjem, seštevek zmnožkov pa pomeni številčno izraženo težo dogodka.

Uravnotežena metodologija za opredeljevanje stopnje kriminalitete na določenem območju in obdobju bi morala, ob upoštevanju omejitev uradne policijske statistike, vključevati uporabo sistema kriminalitetnih indeksov, tehtanje kriminalnih dogodkov in ustrezno korekcijo rezultatov na podlagi ugotovitev viktimoloških raziskav in študij o skruti kriminaliteti.

Ocena kriminalitete v Sloveniji

Slovenija nima razvitega modela za spremljanje in ocenjevanje stopnje kriminalitete, s katerim bi lahko z zadostno mero gotovosti in znanstveno preverljivimi rezultati identificirali razširjenost različnih vrst kriminalnih ravnanj v različnih strukturah družbe in v celoti. Tak model bi moral temeljiti na ponderiranem kriminalitetnem indeksu in kazalcih skrite delinkvence. Ponderirani kriminalitetni indeks bi se izračunal na podlagi evidentiranih kaznivih dejanj z veliko stopnjo prijavljivosti

in na podlagi ocenjenih posledic vseh uradno evidentiranih kaznivih dejanj: števila mrtvih in poškodovanih ter višine materialne škode. Vir teh podatkov bi lahko bile računalniške evidence policije s področja kriminalitete. Kazalec skrite delinkvence bi bil delež respondentov, ki so priznali, da so bili kot storilci ali žrtve vpleteni v kazniva dejanja, vir teh podatkov pa bi bile periodične kriminološke raziskave in raziskave javnega mnenja.

Zaradi pomanjkanja ustreznjšega modela, si strokovnjaki, ki proučujejo slovensko kriminalno fenomenologijo, pomagajo predvsem s podatki iz policijskih evidenc o številu obravnavanih kaznivih dejanj. Policijske evidence namreč kljub številnim metodološkim pomanjkljivostim vsebujejo najbolj popolne podatke o varnostnih pojavih v določenem obdobju in na določenem območju.

Pri ocenjevanju dinamike kriminalnih pojavov pa je nujno treba čim bolj izločiti vpliv intenzitete policijskega dela in metodologije evidentiranja na njihovo frekvenco in strukturo. Statistična ocena zato ne more temeljiti na celotnem obsegu evidentirane kriminalitete, na katerega najbolj vplivajo najpogostejša in obenem najštevilnejša kazniva dejanja z razmeroma največjim temnim poljem, pač pa lahko temelji le na posameznih vrstah kaznivih dejanj, za katere je značilna razmeroma velika stopnja prijavljanja.

Stopnja prijavljanja je nizka zlasti pri deliktih, ki so v očeh oškodovanca zaradi majhne škode preveč trivialni za prijavljanje policiji, kadar žrtev ne želi spraviti v neprijetnost storilca, ki je lahko njen sorodnik ali znanec ipd. Poleg tega je treba pri dolgoročnejšem ocenjevanju kriminalitete upoštevati le tista družbeno nesprejemljiva ravnanja, katerih inkriminacija se zaradi tipičnih in dobro prepoznavnih izvršitvenih oblik in/ali stopnje družbene tolerance ob spremembah kazenske zakonodaje bistveno ne spreminja.

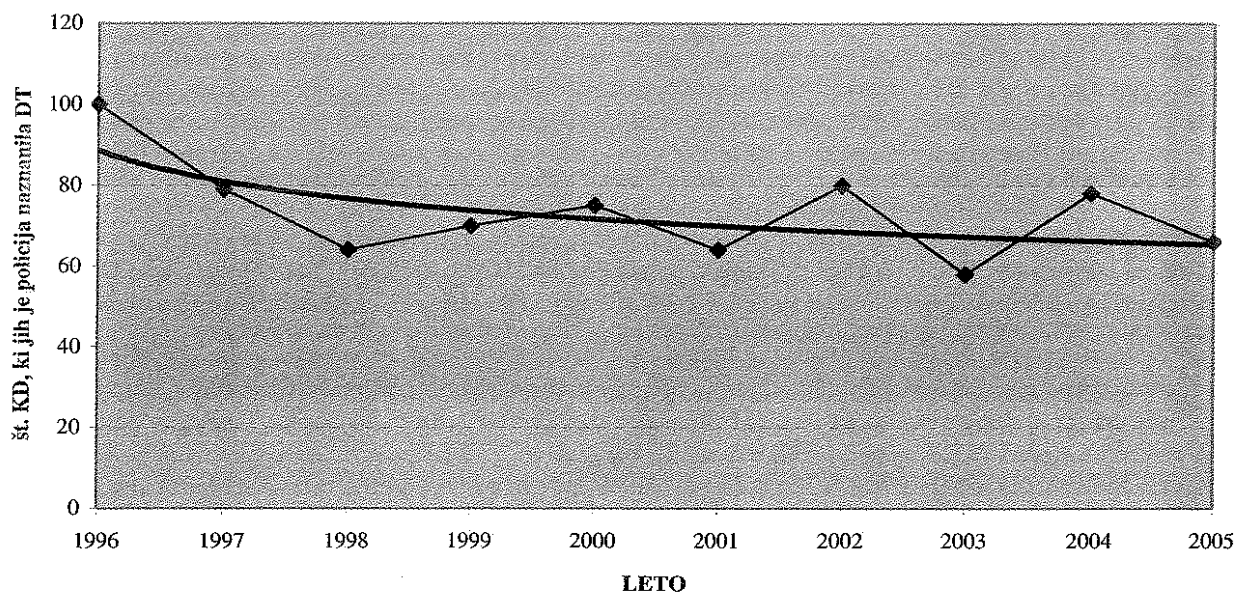
Navedene fenomenološke implikacije navajajo pri poskusu oblikovanja »kriminalitetnega indeksa« v slovenskem kazensko-pravnem prostoru k naboru naslednjih vrst kaznivih dejanj:

- umori, poskusi umorov in uboji,
- hude in posebno hude telesne poškodbe,
- vlomi,
- ropi in roparske tatvine.

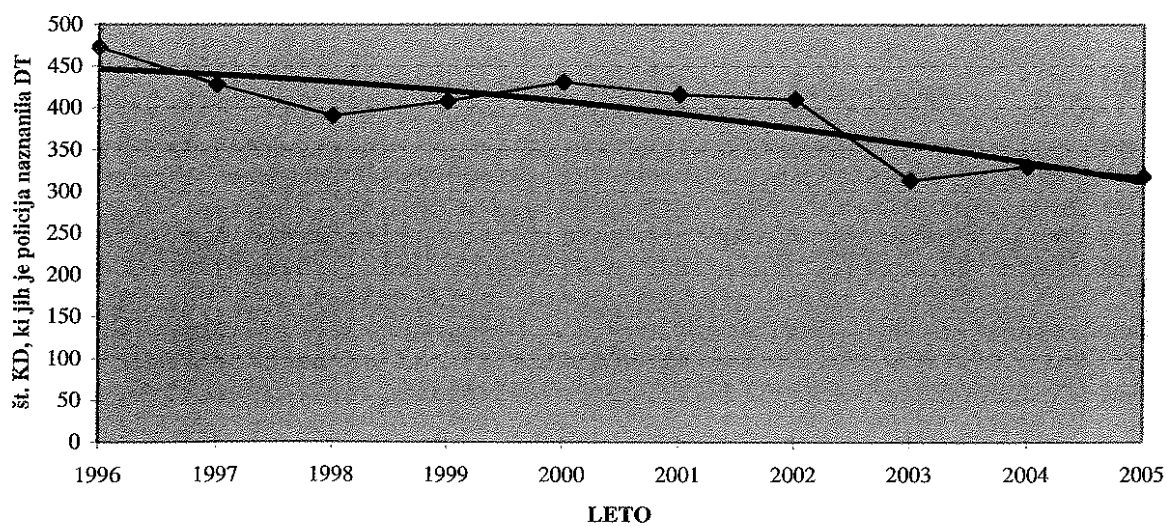
Statistična analiza kaznivih dejanj, obravnavanih v zadnjem desetletju, oziroma v obdobju od leta 1996 do 2005 kaže, da se število najhujših nasilnih kaznivih dejanj zoper življenje in telo postopoma zmanjšuje. Upad je manj izrazit pri umorih, poskusih umora in ubojih, bolj pa pri hudih in posebno hudih telesnih poškodbah, katerih stopnja v Sloveniji upada že več desetletij.

Za premoženjsko kriminaliteto pa je značilen porast kaznivih dejanj z elementi nasilja, kot so vlomi, ropi in roparske

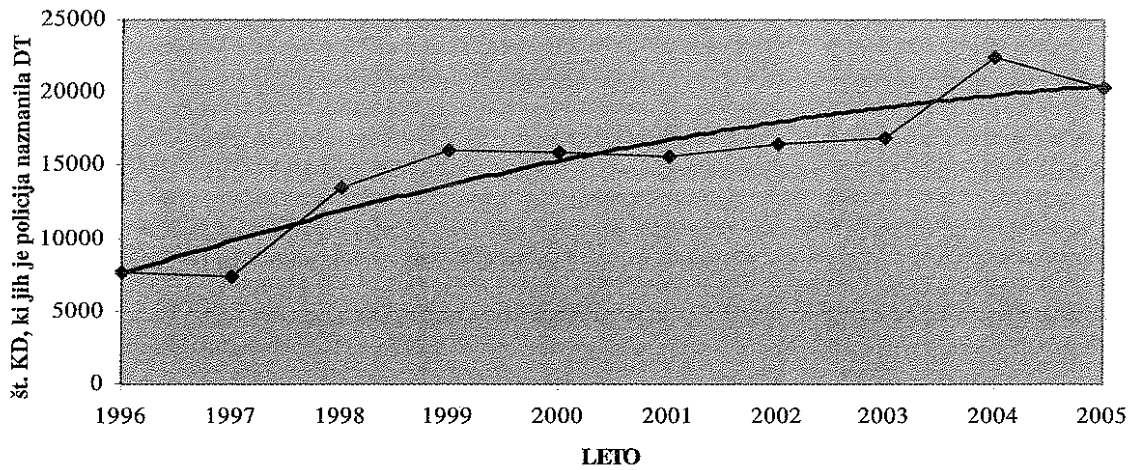
GIBANJE KAZNIVIH DEJANJ UMORA, POSKUSA UMORA IN UBOJA OD L. 1996 – 2005 (potenčna regresija)



GIBANJE KAZNIVIH DEJANJ HUDE IN POSEBNO HUDE TELESNE POŠKODBE OD L. 1996 – 2005 (polinomska regresija)



GIBANJE VLOMOV OD L. 1996 – 2005
(polinomska regresija)

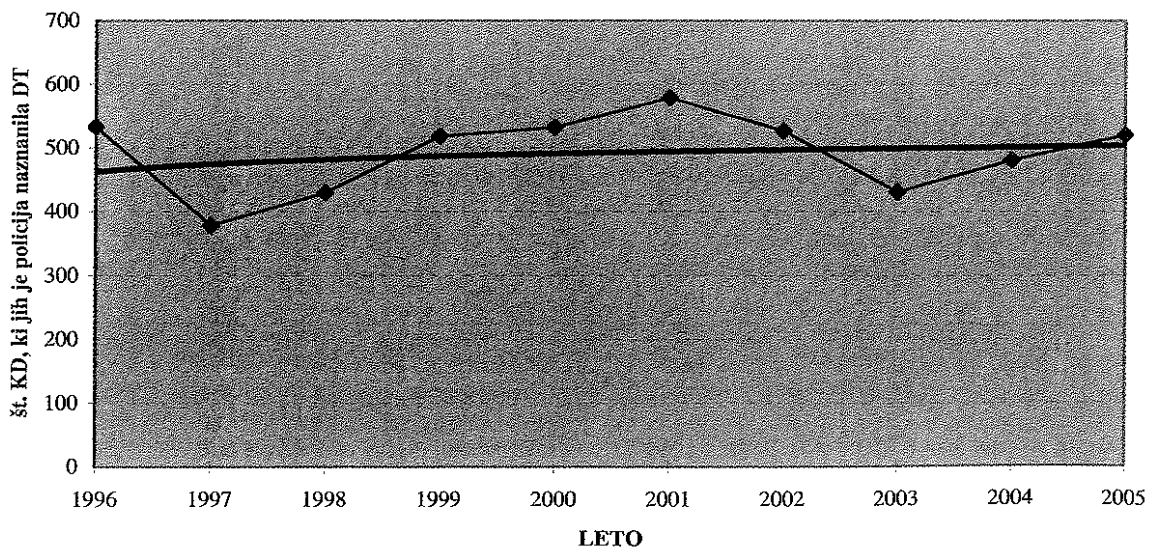


tatvine. Najbolj izrazito se povečuje število vlomov, kar je po mnenju strokovnjakov posledica:

- naraščanja zlorabe prepovedanih drog in posledično sekundarne kriminalitete zaradi pridobivanja sredstev za njihovo nabavo ter

- naraščanja števila osebnih vozil in s tem mirujočega prometa, saj so parkirana vozila najlažja in obenem najpogostejša tarča vlomilcev.

GIBANJE KAZNIVIH DEJANJ ROPA IN ROPARSKE TATVINE OD L. 1996 – 2005
(potenčna regresija)



Zaključek primerjalnega obdobja sicer označuje zmanjšanje števila vlomov ter mrtvih in telesno poškodovanih zaradi kaznivih dejanj v letu 2005 glede na leto pred tem. Vendar je po drugi strani prišlo do ponovnega porasta nedovoljenih migracij in hujših oblik premoženjske kriminalitete, kot so ropi, roparske in drzne tatvine pa tudi tatvine motornih vozil in goljufije.

Dinamika, izvršitvene oblike in motivi prikazanih kaznivih dejanj navajajo na sklep, da se zaradi spreminjanja družbenih vrednot v Sloveniji spreminja tudi tipologija kriminalitete. Vzroki za izvrševanje kaznivih dejanj so čedalje bolj pogojeni s koristoljubjem oziroma naraščajočo potrošniško miselnostjo. Pomemben dejavnik sprememb je čedalje hitrejši način življenja in iskanje »instant« užitkov, kar nemalokrat vodi v protiprav-

Kazniva dejanja, ki jih je obravnavala policija v letu 2005

V letu 2005 je policija po nekajletnem naraščanju obravnavala manj kaznivih dejanj kot prejšnje leto. Državnemu tožilstvu je poslala kazenske ovadbe in poročila v dopolnitev kazenske ovadbe zaradi 84.379 (86.568) kaznivih dejanj, storjenih v tem in prejšnjih letih, kar je 2,5 % manj kot leta 2004.

Kazniva dejanja

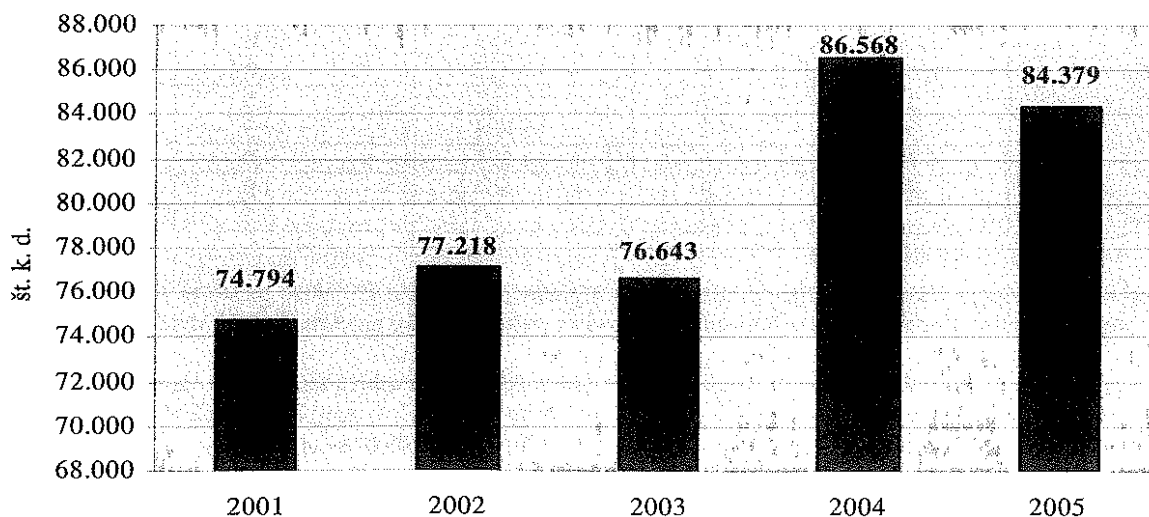
Policiji je bilo prijavljenih 77.463 (79.190) ali 2,2 % manj kaznivih dejanj, sama pa je odkrila 6.916 (7.378) kaznivih dejanj ali 6,3 % manj kot v prejšnjem letu. Preiskanih je bilo

Kazniva dejanja, za katera je policija vložila kazensko ovadbo ali poročilo v dopolnitev kazenske ovadbe*

	2001	2002	2003	2004	2005
Kazniva dejanja **	74.794	77.218	76.643	86.568	84.379
Preiskana k. d.	35.209	36.744	35.014	34.170	32.896
Delež preiskanih k. d. (v %)	47,1	47,6	45,7	39,5	39,0
K. d., ki jih je odkrila policija	9.593	9.773	8.052	7.378	6.916
Delež odkritih k. d. (v %)	12,8	12,7	10,5	8,5	8,2

no pridobivanje materialnih dobrin pa tudi finančnih sredstev, ki jih odvisniki potrebujejo za nakup prepovedanih drog. Po drugi strani tradicionalne in emotivno pogojene oblike kriminalitete, zlasti nasilna kazniva dejanja zoper življenje in telo zaradi sovraštva ali ljubosumja, postopoma upadajo.

32.896 (34.170) kaznivih dejanj, kar je najmanj v zadnjih petih letih, stopnja preiskanosti pa je znašala 39,0 (39,5) %. Poslabšala se je predvsem preiskanost kaznivih dejanj zoper premoženje ter zmanjšalo število odkritih primerov gospodarske kriminalitete, s katerimi je prišlo do večjega oškodovanja,



*Podatki so iz evidence ovadenih oseb in kaznivih dejanj. V številu ni zajetih kaznivih dejanj, katerih posledica je bila prometna nesreča.

**Statistični podatki niso popolnoma primerljivi s podatki pred letom 2003 zaradi izpopolnjene metodologije vnosa in obdelave podatkov.

korupcijskih kaznivih dejanj in lažjih oblik zlorabe prepovedanih drog. Izboljšalo pa se je odkrivanje in preiskovanje organiziranih oblik kriminalitete, zlasti organiziranega tihotapljenja in trgovanja z ljudmi in s prepovedanimi drogami.

Kazenske ovadbe in poročila v njihovo dopolnitev so policisti vložili zoper 17.566 (18.547) oseb.

Policija je v okviru akcije Sprava preiskala prvo kaznivo dejanje v zvezi s poboji po drugi svetovni vojni. Zaradi intenzivnejšega preiskovanja organiziranih in drugih hujših oblik kri-

kaznivih dejanj s področja splošne kriminalitete ali 0,9 odstotne točke manj kot v prejšnjem letu.

Kaznivih dejanj zoper življenje in telo je bilo 2.604 (2.777) ali 6,2 % manj kot prejšnje leto, preiskanih pa je bilo 89,9 % (92,5 %) ali 2,6 odstotne točke manj. Zmanjšalo se je število umorov in poskusov umorov ter kaznivih dejanj hude in lahke telesne poškodbe, povečalo pa število kaznivih dejanj posebno hude telesne poškodbe. Nepreiskana sta ostala dva umora. Kot sredstvo za izvršitev kaznivega dejanja so bila večkrat uporabljena eksplozivna telesa. Policija je obravnavala dve žrtvi bomb-

Struktura ovadenih osumljenec

	2004		2005		Porast/upad (v %)
	Št. osumljenec	Delež (v %)	Št. osumljenec	Delež (v %)	
Spol – skupaj	18.547	100,0	17.566	100,0	-5,3
Moški	15.551	83,9	14.842	84,5	-4,6
Ženske	2.996	16,2	2.724	15,5	-9,1
Starost – skupaj	18.547	100,0	17.566	100,0	-5,3
14 do 17 let	1.912	10,3	1.631	9,3	-14,7
18 do 20 let	2.045	11,0	1.851	10,5	-9,5
21 do 30 let	5.447	29,4	5.169	29,4	-5,1
31 do 40 let	3.689	19,9	3.694	21,0	0,1
41 do 50 let	3.210	17,3	3.039	17,3	-5,3
51 let in več	2.239	12,1	2.166	12,3	-3,3
Neznano	5	0,0	16	0,1	220,0
Državljanstvo – skupaj	18.547	100,0	17.566	100,0	-5,3
Slovenije	16.574	89,4	15.496	88,2	-6,5
Bosne in Hercegovine	370	2,0	397	2,3	7,3
Srbije in Črne gore	451	2,4	391	2,2	-13,3
Hrvaške	293	1,6	344	2,0	17,4
Romunije	123	0,7	168	1,0	36,6
Drugih držav	736	4,0	770	4,4	4,6
Evidentirana zaposlitev – skupaj	15.483	100,0	13.696	100,0	-11,5
Redna zaposlitev	5.199	33,6	4.517	33,0	-13,2
Začasna zaposlitev	226	1,5	217	1,6	-4,0
Brez zaposlitve	7.305	47,2	6.894	50,3	-5,6
Šolanje	1.797	11,6	1.359	9,9	-24,4
Upokojenec	906	5,9	664	4,9	-26,7
Prestajanje kazni	50	0,3	45	0,3	-10,0

minalitete se je povečalo število preiskovalnih dejanj in ukrepov policije ter obseg mednarodnega operativnega sodelovanja.

Policija je obravnavala 78.264 (80.743) kaznivih dejanj s področja splošne kriminalitete ali 3,1 % manj kot v prejšnjem letu. Med njimi se je precej povečalo število kaznivih dejanj zoper zakonsko zvezo, družino in mladino, zlasti kaznivih dejanj odvzema mladoletne osebe ter zanemarjanja mladoletne osebe in surovega ravnanja ter kaznivih dejanj zoper premoženje, zlasti ropov, drznih in roparskih tatvin, tatvin motornih vozil in klasičnih goljufij. Preiskanih je bilo 34,6 % (35,5 %)

nih napadov na območju PU Novo mesto in žrtev bombnega napada s poštno pošiljko na območju PU Maribor.

Policija je obravnavala 401 (430) kaznivo dejanje zoper spolno nedotakljivost ali 6,7 % manj kot v prejšnjem letu, preiskanih pa je bilo 92,5 % (89,8 %) ali 2,7 % več. Zmanjšalo se je število posilstev in poskusov posilstva ter spolnih napadov na osebo, mlajšo od 15 let, povečalo pa število kaznivih dejanj kršitve spolne nedotakljivosti z zlorabo položaja.

Kazniva dejanja zoper življenje in telo

Vrsta kaznivega dejanja	Število k. d.		Porast/upad (v %)	Št. preiskanih k. d.		Delež preiskanih k. d. (v %)	
	2004	2005		2004	2005	2004	2005
Umor	27	20	-25,9	24	18	88,9	90,0
Poskus umora	49	46	-6,1	48	45	98,0	97,8
Posebno huda telesna poškodba	8	14	75,0	8	12	100,0	85,7
Huda telesna poškodba	322	304	-5,6	290	271	90,1	89,1
Lahka telesna poškodba	2.049	1.986	-3,1	1.881	1.764	91,8	88,8
Druga k.d. zoper življenje in telo	322	234	-27,3	317	230	98,4	98,3
Skupaj	2.777	2.604	-6,2	2.568	2.340	92,5	89,9

Kazniva dejanja zoper spolno nedotakljivost

Vrsta kaznivega dejanja	Število k. d.		Porast/upad (v %)	Št. preiskanih k. d.		Delež preiskanih k. d. (v %)	
	2004	2005		2004	2005	2004	2005
Posilstvo	73	47	-35,6	63	44	86,3	93,6
Poskus posilstva	14	11	-21,4	8	9	57,1	81,8
Spolno nasilje	64	65	1,6	55	54	85,9	83,1
Kršitev sp. ned. z zlorabo polož.	26	32	23,1	26	32	100,0	100,0
Sp. napad na os., ml. od 15 let	218	188	-13,8	201	174	92,2	92,6
Druga k. d. zoper sp. ned.	35	58	65,7	33	58	94,3	100,0
Skupaj	430	401	-6,7	386	371	89,8	92,5

Kazniva dejanja zoper premoženje

Vrsta kaznivega dejanja	Število k. d.		Porast/upad (v %)	Št. preiskanih k. d.		Delež preiskanih k. d. (v %)	
	2004	2005		2004	2005	2004	2005
Poškodovanje tuje stvari	6.963	6.385	-8,3	1.574	1.284	22,6	20,1
Tatvina*	27.801	28.331	1,9	5.763	5.043	20,7	17,8
Vlom	22.460	20.252	-9,8	2.799	2.499	12,5	12,3
Drzna tatvina	788	827	4,9	340	315	43,1	38,1
Tatvina motornega vozila	704	873	24,0	56	90	8,0	10,3
Rop	398	429	7,8	201	201	50,5	46,9
Zatajitev	1.840	1.583	-14,0	1.167	874	63,4	55,2
Roparska tatvina	83	91	9,6	49	54	59,0	59,3
Klasična goljufija	2.769	3.136	13,3	2.593	2.970	93,6	94,7
Požig	65	85	30,8	18	42	27,7	49,4
Druga k. d. zoper premož.	60.095	57.629	-4,1	11.641	9.934	19,4	17,2
Skupaj **	65.250	62.953	-3,5	15.669	14.075	24,0	22,4

Kaznivih dejanj zoper premoženje je bilo 62.953 (65.250) ali 3,5 % manj kot v prejšnjem letu, preiskanih pa je bilo 22,4 % (24,0 %) ali 1,6 % manj. Preiskanih je bilo le 10,3 % (8,0 %) tatvin motornih vozil in 12,3 % (12,5 %) vlomov. Za premoženjsko kriminaliteto je bilo značilno povečanje tatvin srednje

dragih osebnih vozil in motornih koles ter nasilnih oblik prilaštivitve premoženja – drznih tatvin, roparskih tatvin in ropov. Povečalo se je tudi število klasičnih goljufij ter vlomov v menjalnice, trgovine, kioske in objekte na gradbišču, število vlomov v stanovanjske objekte in motorna vozila pa je precej

*Kazniva dejanja po 211. in 212. čl. KZ, brez vlomov, drznih tatvin, tatvin motornih vozil in tatvin s področja gospodarske kriminalitete.

**Kazniva dejanja zoper premoženje, brez istovrstnih kaznivih dejanj gospodarske kriminalitete.

upadlo. Obravnavanih je bilo tudi več profesionalnih vlomov, s katerimi so si storilci prilastili vrednejše predmete.

Policija je obravnavala 2.847 (3.349) kaznivih dejanj, katerih storitve so bili osumljeni mladoletniki, kar je 15,0 % manj kot v prejšnjem letu. Upadlo je predvsem število tatvin, kaznivih dejanj zlorabe prepovedanih drog in izsiljevanja med mladimi. Med vsemi ovadenimi osebami je bilo 9,3 % (10,3 %) mladoletnih. Policija je obravnavala tudi 561 (673) ali 16,6 %

manj dejanj z elementi kaznivega dejanja, za katera je državnemu tožilstvu poslala poročilo o sumu, da so jih storili otroci, stari do 14 let. Med žrtvami oziroma oškodovanci obravnavanih kaznivih dejanj je bilo 2.539 (3.046) ali 5,3 % (5,9 %) otrok in mladoletnikov.

Obseg obravnavane gospodarske kriminalitete se je v primerjavi s prejšnjim letom nekoliko povečal. Policija je obravnavala 6.115 (5.825) ali 5,0 % več gospodarskih kaznivih dejanj. Prev-

Kazniva dejanja mladoletnikov

Vrsta kaznivega dejanja	2004	2005
Umor in poskus umora	2	4
Lahka telesna poškodba	144	134
Huda telesna poškodba	24	22
Posilstvo	7	1
Spolno nasilje	10	10
Spolna zloraba slabotne osebe	0	2
Spolni napad na otroka	28	13
Prikazovanje in izdelava pornografskega gradiva	14	36
Neupravičena proizvodnja in promet z mamili	104	45
Omogočanje uživanja mamili	52	30
Tatvina	908	698
Velika tatvina	874	804
Rop	66	77
Goljufija	119	80
Izsiljevanje	51	44
Druga k. d. mladoletnikov	956	877
Skupaj	3.349	2.847

Kazniva dejanja gospodarske kriminalitete

Vrsta kaznivega dejanja	Število k. d.		Porast/ upad (v %)	Škoda (v mio. SIT)		Porast/ upad (v %)
	2004	2005		2004	2005	
Goljufija	710	777	9,4	2.342,4	1.816,2	-22,5
Oderuštvo	11	14	27,3	73,6	171,0	132,2
Lažni stečaj	5	3	-40,0	268,0	262,3	-2,1
Povz. stečaja z nevestnim gospodarjenjem	7	3	-57,1	1.064,0	525,5	-50,6
Poslovna goljufija	1.054	982	-6,8	5.112,6	3.097,0	-39,4
Ponareditev ali uničenje poslovnih listin	461	445	-3,5	3,0	1.935,8	65.519,3
Zloraba položaja ali pravic	207	145	-30,0	9.457,4	3.318,5	-64,9
Poneverba	581	512	-11,9	483,5	1.100,3	127,6
Pranje denarja	4	5	25,0	120,0	89,9	-25,1
Izdaja nekritega čeka in zloraba kartice	1.465	2.158	47,3	100,7	109,9	9,2
Zatajitev finančnih obveznosti	87	111	27,6	2.225,7	1.611,5	-27,6
Druga k.d. gospodarske kriminalitete	1.233	960	-22,1	2.906,8	2.599,6	-10,6
Skupaj	5.825	6.115	5,0	24.157,6	16.637,3	-31,1

ladovala so kazniva dejanja izdaje nekritega čeka in zlorabe bančne ali kreditne kartice, poslovne goljufije, gospodarske oblike goljufije po 217. členu kazenskega zakonika, poneverbe in ponareditve ali uničenja poslovnih listin. Po oceni policije je gospodarska kriminaliteta povzročila 16,6 (24,2) milijarde tolarjev škode. Na podlagi zakona o odgovornosti pravnih oseb za kazniva dejanja je bilo obravnavanih 198 (264) ali 25,0 % manj

kaznivih dejanj gospodarske kriminalitete, pri katerih so bile poleg fizičnih oseb kazensko odgovorne tudi pravne osebe.

Intenzivnejše delo policije pri odkrivanju organiziranih oblik kriminalitete se je odrazilo v večjem številu obravnavanih kaznivih dejanj, ki so bila po presoji policistov posledica organizirane kriminalne dejavnosti. Obravnavanih je bilo 397 (225)

Kazniva dejanja organizirane kriminalitete

Vrsta kaznivega dejanja	2004	2005
Umor in poskus umora	0	0
Lahka telesna poškodba	0	0
Huda telesna poškodba	0	0
Prepovedano prehajanje meje ali ozemlja države	105	129
Ponarejanje denarja	1	4
Ponarejanje listin	3	4
Nedovoljena proizvodnja in promet orožja ali eksplozivov	4	4
Zloraba prostitucije	0	4
Neupravičena proizvodnja in promet z mamili	92	208
Omogočanje uživanja mamili	2	1
Pranje denarja	1	4
Tatvina	1	2
Velika tatvina	2	11
Rop	1	0
Goljufija	3	1
Izsiljevanje	4	9
Hudodelsko združevanje	0	8
Druga kazniva dejanja organizirane kriminalitete	6	8
Skupaj	225	397

Zasežene prepovedane droge

Vrsta zasežene prepovedane droge		2004	2005	Porast/upad (v %)
Heroin	(g)	144.343,4	134.207,7	-7,0
	(ml)	327,8	85,0	-74,1
Kokain	(g)	106.699,0	2.141,1	-98,0
Amfetamini	(g)	202,9	132,4	-34,8
	(tbl)	2	235	11.650,0
Ecstasy	(g)	16,7	26,0	54,5
	(tbl)	874,0	1.309,5	49,8
Kanabis – rastlina	(g)	22.391,3	15.617,6	-30,3
	(kosov)	5.329	3.214	-39,7
Kanabis (marihuana)	(g)	84.838,9	112.320,2	32,4
Hašiš	(g)	8.093,9	722,2	91,1
Metamfetamini	(g)	529,2	0,8	-524,4
	(tbl)	207	44	-78,7
Metadon	(g)	0,4	2,3	462,5
	(ml)	4.121,4	3.267,2	-20,7
	(tbl)	104	3	97,1
Benzodiazepini	(ml)	24,0	0,0	-100,0
	(tbl)	1.620	1.787	10,3

tovrstnih kaznivih dejanj ali 76,4 % več kot v prejšnjem letu. Najbolj se povečalo število organiziranih oblik nepravilne proizvodnje in prometa z mamili in prepovedanega prehajanja meje ali ozemlja države, ki jih je policija odkrila predvsem na t. i. balkanski poti. Hujša organizirana kazniva dejanja zoper življenje in telo niso bila obravnavana.

Število kaznivih dejanj računalniške kriminalitete, zlasti nepravilnega vstopa in vdora v informacijski sistem, se je povečalo z 28 na 52, kar je posledica večjega števila prijav teh dejanj.

Na področju prepovedanih drog se je število obravnavanih kaznivih dejanj povečalo s 1.231 na 1.241 ali za 0,8 %. Policisti so vložili kazenske ovadbe in poročila v dopolnitev kazenskih ovadb zoper 11,8 % več osumljencev, kar kaže na večjo

Druge oblike kriminalitete

Vrsta kaznivega dejanja		Število k. d.		Porast/ upad (v %)	Št. ovadenih osumljencev		Porast/ upad (v %)
		2004	2005		2004	2005	
Računalniška kriminaliteta	Nepravilčen vstop v informacijski sistem	10	30	200,0	5	21	320,0
	Vdor v računalniški sistem	0	5	-	0	3	-
	Nepravilčna uporaba avtorskega dela	18	17	-5,6	19	17	-10,5
	Skupaj	28	52	85,7	24	41	70,8
Zloraba prepovedanih drog	Nepravilčna proizvodnja in promet z mamili	997	1.026	2,9	1.135	1.322	16,5
	Omogočanje uživanja mamil	234	215	-8,1	239	214	-10,5
	Skupaj	1.231	1.241	0,8	1.374	1.536	11,8
Nedovoljena proizvodnja in promet orožja ali eksplozivov		143	148	3,49	161	149	-7,5
Prepovedano prehajanje meje ali ozemlja države		389	463	19,0	237	355	49,8
Ponarejanje denarja		1.772	1.439	-18,8	401	139	-65,3
Zloraba prostitucije in trgovina z ljudmi	Zloraba prostitucije	5	9	80,0	7	14	100,0
	Spravljanje v suženjsko razmerje	2	2	0,0	2	2	0,0
	Trgovina z ljudmi	0	1	-	0	4	-
	Skupaj	7	12	71,4	9	20	122,2
Korupcijska kazniva dejanja	Kršitev proste odločitve volivcev	0	0	0,0	0	0	0,0
	Sprejemanje podkupnine pri volitvah	0	0	0,0	0	0	0,0
	Nedovoljeno sprejemanje daril	2	1	-50,0	3	1	-66,7
	Nedovoljeno dajanje daril	4	0	-100,0	5	0	-100,0
	Jemanje podkupnine	7	11	57,1	8	12	50,0
	Dajanje podkupnine	3	5	66,7	3	5	66,7
	Sprejemanje daril za nezakonito posredovanje	3	1	-66,7	3	1	-66,7
	Dajanje daril za nezakonito posredovanje	0	0	0,0	0	0	0,0
	Skupaj	19	18	-5,3	22	19	-13,6
Tihotapstvo		5	31	520,0	6	42	600,0
Druge oblike ogrožanja varnosti	Izsiljevanje	328	383	16,8	372	473	27,2
	Ogrožanje varnosti	2.885	3.057	6,0	3.048	2.908	-4,6
	Povzročitev splošne nevarnosti	0	0	0,0	0	0	0,0
	Ugrabitev	1	3	200,0	0	11	-
	Protipravni odvzem prostosti	93	65	-30,1	78	115	47,4
Skupaj		3.307	3.508	6,1	3.498	3.507	0,3

intenzivnost dela na tem področju. Policiji v sodelovanju s carino pri tem ni uspelo zaseči tolikšne količine prepovedanih drog kot v prejšnjem letu. Zaradi domnevne zastrupitve s prepovedanimi drogami je umrlo 29 (22) ljudi.

Število obravnavnih kaznivih dejanj nedovoljene proizvodnje orožja ali eksplozivov in prometa z njimi se je povečalo s 143 na 148 ali za 3,5 %. Policija je obravnavala predvsem posameznike, ki so preprodajali manjše količine orožja. Zaradi uspešnega sodelovanja z varnostnimi organi sosednjih držav in držav zahodnega Balkana pri preprečevanju nedovoljenih migracij je bilo odkritih 463 (389) ali 19,0 % več kaznivih dejanj prepovedanega prehajanja meje ali ozemlja države. Od tega so bili 27,9 % kaznivih dejanj osumljeni pripadniki organiziranih kriminalnih združb, ki se ukvarjajo s tihotapljenjem ljudi na t. i. balkanski poti.

Odkrivanje in preiskovanje trgovine z ljudmi in zlorabe prostitutcije je bilo oteženo zaradi zastraševanja žrtev, s čimer so storilci skušali preprečiti prijavo teh kaznivih dejanj. Zmanjšalo se je število kaznivih dejanj ponarejanja denarja in odkritih ponaredkov, zlasti slovenskih tolarjev, število odkritih ponaredkov evra pa se je povečalo. Število obravnavanih korupcijskih kaznivih dejanj se ni spremenilo, precej pa se je povečalo število kaznivih dejanj tihotapstva. Več je bilo tudi obravnavanih kaznivih dejanj ogrožanja varnosti in izsiljevanja. Po oceni policije je porast kaznivih dejanj izsiljevanja odraz večje pripravljenosti oškodovancev za prijavljanje teh kaznivih dejanj.

Protiteroristična dejavnost se je nanašala predvsem na izmenjavo kriminalističnih obveščevalnih podatkov s tujimi varnostnimi organi pri preprečevanju in odkrivanju teroristične dejavnosti. Analizirani so bili tudi načrtovani ukrepi policije v

primeru teroristične ogroženosti Slovenije in pripravljene delovne usmeritve v zvezi s preprečevanjem financiranja terorizma.

Med policijskimi upravami (PU) je število vseh obravnavanih kaznivih dejanj najbolj upadlo na PU Celje (za 9,3 %). Upad kaznivih dejanj, ki jih je obravnavala PU Celje, je bil v največji meri posledica spremenjenega obravnavanja vlomnih tatvin iz avtomobilov, s katerimi je bila povzročena le majhna premoženjska škoda, zaradi česar jih je policija opredelila kot predlagalne delikte po 211. členu kazenskega zakonika. Ker v veliko primerih upravičenci niso podali predloga za pregon, tovrstne tatvine niso bile več prikazane med kaznivimi dejanji, za katera je policija državnemu tožilstvu podala kazenske ovadbe.

Število kaznivih dejanj je nadpovprečno upadlo tudi na PU Ljubljana (za 2.015 kaznivih dejanj ali 4,5 %), kjer so policisti sicer obravnavali kar 50,7 % vseh kaznivih dejanj v Sloveniji. Na takšno gibanje so najbolj vplivala kazniva dejanja premoženjske kriminalitete, za katero je bil v letu 2005 značilen upad drznih tatvin in vlomov, medtem ko se je število tatvin motornih vozil, ropov in roparskih tatvin povečalo.

Sicer pa se je med PU najbolj povečalo število kaznivih dejanj na PU Maribor (za 8,9 %) in PU Nova Gorica (za 8,0 %). Tudi generalna policijska uprava (GPU) je obravnavala precej več kaznivih dejanj kot leto prej, predvsem zaradi preiskovanja odmevnega primera gospodarske kriminalitete iz preteklih let, pri čemer je za več deset kaznivih dejanj, ugotovljenih v zvezi s tem primerom, vložila kazenske ovadbe v letu 2005.

Kazniva dejanja po enotah

Enota	Število k. d.			Delež preiskanih k. d. (v %)	
	2004	2005	Porast/upad (v %)	2004	2005
PU Celje	8.745	7.935	-9,3	46,8	47,1
PU Koper	3.613	3.768	4,3	52,7	47,2
PU Kranj	4.400	4.048	-8,0	58,3	55,4
PU Krško	2.439	2.223	-8,9	61,8	59,1
PU Ljubljana	44.775	42.760	-4,5	29,5	29,2
PU Maribor	10.629	11.575	8,9	44,6	42,8
PU Murska Sobota	2.952	2.884	-2,3	60,5	65,6
PU Nova Gorica	2.632	2.842	8,0	44,0	42,9
PU Novo mesto	3.737	3.828	2,4	45,4	47,6
PU Postojna	1.347	1.231	-8,6	49,2	49,7
PU Slovenj Gradec	1.280	1.192	-6,9	65,0	63,2
GPU	19	93	389,5	73,7	98,9
Skupaj	86.568	84.379	-2,53	39,5	39,0

Literatura

1. Australian Government (2005) Police services. V: **Report on Government Services 2005**. <http://www.pc.gov.au/gsp/reports/rogs/2005/chapter05.pdf> (26.1.2006).
2. Carmona, Salvador in Groenlund, Anders (2002): **Measures vs Actions: The Balanced Scorecard in Swedish Law Enforcement**. [http://www.fek.su.se/kurser/svs/Material/Measures vs Actions sep 02.doc](http://www.fek.su.se/kurser/svs/Material/Measures%20vs%20Actions%20sep%2002.doc) (2.4.2004).
3. Home Office (2003): Communication Directorate: **Police Performance Monitoring 2002 /2003**. http://www.kent.police.uk/About%20Kent%20Police/How%20We%20Are%20Doing/Police%20Performance%20Monitoring%202002_03.pdf (23.1.2006).
4. MNZ RS – Policija (2006): **Poročilo o delu na področju kriminalitete v letu 2005** (interno gradivo Uprave kriminalistične policije GPU). Ljubljana: Ministrstvo za notranje zadeve Republike Slovenije.
5. MNZ RS – Policija (2006): **Poročilo o delu policije v letu 2005**. Ljubljana: Ministrstvo za notranje zadeve Republike Slovenije.
6. MNZ RS – Policija (2006): **Poročilo o delu PU Celje v letu 2005** (interno gradivo). Ljubljana: Ministrstvo za notranje zadeve Republike Slovenije.
7. MNZ RS – Policija (2006): **Poročilo o delu PU Ljubljana v letu 2005** (interno gradivo). Ljubljana: Ministrstvo za notranje zadeve Republike Slovenije.
8. Radzinowicz, Leon in Wolfgang, Marvin E. – ur. (1977): **Crime and Justice: The Criminal in Society** (Volume I – second and revised edition). New York: Basic Books Inc., Publishers.

Crime and crime investigation activities in 2005

Staš Svetek, M.A., Senior Crime Investigation Inspector of the Directorate of Criminal Police in the General Police Administration, Ministry of the Interior of the Republic of Slovenia, Štefanova 2, 1000 Ljubljana, Slovenia

Statistical data on crime are taken from the frozen computer bases loaded in the central computer, in which the police, under the provisions of the Police Act, maintain records of notified criminal offences, records of persons against whom the police have laid charges and recorded criminal offences. The frozen bases enable annual comparison of data, although they are not complete, because they do not contain subsequent findings on criminal offences and persons, recorded after the freezing of data for each annual period. Basically, these data present the activity of the police, and only to a lesser extent, the security situation in the area of crime.

Methods for following crime situation are in developed countries included in models for measuring the effects of police activity, and are based on a system of crime indexes, consideration of criminal events and results of public opinion polls and victimization surveys. The characteristics of Slovene crime are still currently established on the basis of police records. Quantitative analysis is made possible on the basis of the crime index, composed of recorded criminal offences with a relatively high degree of crime reporting. The crime index and qualitative analysis of other data demonstrate that the number of traditionally and emotionally determined violent crimes has been gradually decreasing, while the number of criminal offences committed for the sake of gain and due to addiction to prohibited drugs, has been increasing, which can be attributed to the contemporary, increasingly fast way of life and changes of social values.

In 2005, the police laid charges and reports supplementing these charges before prosecuting agencies in relation to 84,379 (86,568) criminal offences, committed in this and previous years. After the increase in a few past years, the number of criminal offences handled decreased by 2.5 percent. By the smaller extent of processed crime, the rate of cleared crimes has also lightly fallen from 39.5 to 39.0 percent. Among individual types of crime, there was a decrease in crimes against life and limb, sexual offences and property offences; on the other hand, there has been an increase in the number of criminal offences committed by juveniles as well as organised and economic crime.

Key words: crime, measurement of crime rate, crime statistics, criminal offences, suspects, the police, crime investigation activities, Slovenia

UDC: 343.3/.7 (497.4) »2005«