

Kriminaliteta v Sloveniji v letu 2018¹

Boštjan Lindav¹

V prispevku so prikazani podatki o kriminaliteti, ki jo je v letu 2018 obravnavala slovenska policija, pa tudi spremembe in dejavniki, ki so vplivali na njeno delo. Statistični podatki zajemajo samo policiji znana, torej prijavljena in odkrita kazniva dejanja. Prednostne naloge slovenske policije na področju preprečevanja, odkrivanja in preiskovanja kriminalitete so bile leta 2018 usmerjene v hujše oblike kaznivih dejanj z različnih področij kriminalitete, predvsem kazniva dejanja zoper najvišje varovane človekove pravice in svoboščine, kazniva dejanja z veliko materialno škodo oziroma protipravno premoženjsko koristjo, terorizem in kibernetna kriminaliteta. V letu 2018 je policija obravnavala 56.507 kaznivih dejanj, za katera je vložila kazensko ovadbo ali poročilo v dopolnitev kazenske ovadbe, kar je najmanj v zadnjih desetih letih. S tem se nadaljuje padanje števila obravnavanih kaznivih dejanj, ki se je začelo leta 2014. Preiskanost kaznivih dejanj leta 2018 je bila 48,1-odstotna, kar je v večletnem povprečju, delež kaznivih dejanj, ki jih je policija odkrila z lastno dejavnostjo, pa je bil 12,8 % in je prav tako v večletnem povprečju. Največji delež sestavlja splošna kriminaliteta, kar 85,2 % vseh kaznivih dejanj. Gospodarska kriminaliteta sestavlja 14,8 % deleža kriminalitete, organizirana kriminaliteta pa 1 %. Kaznivih dejanj, ki so jih storili mladoletni storilci, je 2,3 % vseh kaznivih dejanj. Pri zapisovanju statističnih podatkov so se leta 2018 uvedle nekatere metodološke spremembe, kar vpliva na to, da posamezni podatki niso enaki kot podatki, navedeni v predhodnih letnih poročilih, kar pa ne vpliva na njihovo primerljivost. Na stanje kriminalitete leta 2018 je vplivala vrsta dejavnikov, med najpomembnejše lahko prištejemo povečano število migracij, ki na eni strani zaposlujejo policiste z upravnimi postopki, na drugi strani pa je policija vse pogosteje odkrivala tihotapce migrantov, ki delujejo kot združbe. Vse večji vpliv na stanje kriminalitete imata tudi vseprisotna digitalizacija in hiter tehnološki razvoj, ki z možnostjo anonimizacije uporabnikov, mednarodno prepletenostjo komunikacij in veliko količino digitalnih podatkov močno vplivata na delo policije na področju preiskovanja kriminalitete, še posebej ob odsotnosti ustreznih pooblastil. Slovenska policija je leta 2018 še naprej razvijala kriminalistično preiskovalno dejavnost z intenzivnim usposabljanjem kadrov na različnih področjih, veliko sredstev pa je bilo namenjenih tudi za posodobitev tehnične opreme. Zavedajoč se mednarodnih razsežnosti kriminalitete in globalnih vzrokov, ki vplivajo nanjo, je policija veliko truda vlagala v mednarodno sodelovanje in krepitev odnosov s partnerskimi državami v regiji in širše.

Ključne besede: kriminaliteta, Slovenija, kazniva dejanja, preiskanost, kriminalistična policija

UDK: 343.3/.7(497.4)“2019”

1 Metodološka pojasnila

V članku so predstavljeni in komentirani statistični podatki o kriminaliteti v Republiki Sloveniji za leto 2018. V *Letnem poročilu o delu policije za leto 2018* so predstavljeni statistični podatki, večinoma pridobljeni iz aplikacije Statistika – Dinamična poročila – Letna poročila – nova metodologija 8 Ministrstvo za notranje zadeve, Policija, 2019. Pri statističnih podatkih, ki niso bili pridobljeni iz poročila, so navedeni viri in datumi pridobitve. Posamezne tabele in grafi, pri katerih so potrebna posebna metodološka pojasnila, so označeni z zvezdico, pojasnila pa so navedena pod njimi. Članek vsebuje tudi

vrsto tabel, pri katerih oznaka »0« pomeni, da pojav ni bil evidentiran, oznaka »-« pa pomeni, da pojava ni več mogoče zaznavati ali se ni zaznaval zaradi bodisi normativnih sprememb bodisi sprememb metodologije. Za letno poročilo 2018 so bili statistični podatki vsem enotam dostopni 18. februarja 2019.

V letu 2018 se je pri zapisovanju statističnih podatkov v policiji spremenila metodologija prikazovanja podatkov, zaradi česar se podatki za pretekla leta, navedeni v tem članku, lahko razlikujejo od istovrstnih podatkov, navedenih v prejšnjih letnih poročilih. Navedeno dejstvo ne vpliva na medsebojno primerljivost teh podatkov.

Prva novost spremenjene metodologije je, da policija statističnih zbirk podatkov za letno poročilo v aplikaciji Statistika ne zamrzuje več, ampak so vsi statistični podatki za vsa leta zajeti v drugem februarjskem ponedeljku. To pomeni, da so za statistične podatke iz preteklih let upoštevani vsi popravki in morebitni poznejši vnosi.

¹ Pri pripravi gradiva so sodelovali vodje sektorjev, centrov in oddelkov ter drugi zaposleni v Upravi kriminalistične policije Generalne policijske uprave in Službi generalnega direktorja policije na Generalni policijski upravi.

² Mag. Boštjan Lindav, direktor Uprave kriminalistične policije, Generalna policijska uprava, Slovenija. E-pošta: bostjan.lindav@policijska.si

Pomembna novost je tudi prehod na prikazovanje gibanja statističnih podatkov v daljšem času, najpogosteje so navedeni podatki za pet ali deset let. Dveletnih primerjav statističnih podatkov (porastov ali upadov) policija ne navaja več. Nekateri podatki so sicer še prikazani za krajše obdobje, do česar je prišlo zaradi tega, ker se zapisujejo še krajši čas, zaradi različnih zakonskih sprememb ali zaradi ročnega zbiranja podatkov.

Da bi se izognili popačenju statističnih podatkov, so prikazani vsi statistični podatki, tudi če vnos ni popoln. Še zlasti to velja za podatke o spolu, starosti in državljanstvu oseb.

Takšno prikazovanje statističnih podatkov omogoča opazovanje gibanja pogostosti obravnavanih varnostnih dogodkov v daljšem času oziroma trendov. Negativen trend pomeni, da se število dogodkov v daljšem obdobju manjša, pozitiven trend pa pomeni, da se njihovo število v daljšem obdobju povečuje.

Spremembe so nastale tudi na področju prikazovanja statističnih podatkov o kriminaliteti, saj se po novem statistični podatki prikazujejo po datumu prvega zaključnega dokumenta policije in ne več po datumu zadnjega zaključnega dokumenta.³ Zaključni dokument ima lahko obliko kazenske ovadbe ali poročila v dopolnitev kazenske ovadbe. Statistično so prikazana obravnavana kazniva dejanja, razen kaznivih dejanj s področja cestnega prometa.

Število kaznivih dejanj, ki se preganjajo na predlog in pri katerih je oškodovanec že ob podaji ovadbe odstopil od pregon na podlagi pisne izjave o umiku ali izjave o umiku predloga za pregon, je prikazano v posebni tabeli, ni pa všteto v skupno število obravnavanih kaznivih dejanj. V okviru obravnavane kriminalitete so prikazana kazniva dejanja, za katera je policija vložila kazensko ovadbo ali poročilo v dopolnitev kazenske ovadbe. Preiskana kazniva dejanja so tista, pri katerih je bil osumljenec znan že ob prijavi ali odkritju kaznivega dejanja ali ga je policija pozneje odkrila.

Podatki prikazujejo število dejanskih in ne statističnih oseb, pri čemer je pomembno, da so se na področju kriminalitete že pred tem prikazovali podatki o dejanskem številu osumljenih in oškodovanih oseb. To pomeni, da je lahko posamezna oseba v posameznem obdobju (letu) osumljena enega ali več kaznivih dejanj oziroma je oškodovana v enem ali več kaznivih dejanjih.

Prilagodilo se je tudi prikazovanje podatkov glede na pogostost pojavljanja, kar omogoča razvrščanje pojavov od najpogostejšega do manj pogostega. Aplikacija je podlaga za

³ Datum prvega zaključnega dokumenta ne določa vsebine, pri posameznem kaznivem dejanju je vedno prikazana zadnja vrednost.

poročila vseh policijskih enot na vseh treh ravneh, s čimer so se želeli prikazati varnostni dogodki, ki jih je vsaka enota najpogosteje obravnavala in vplivajo na varnostne razmere na njenem območju.

Pri območnih geografskih prikazih (po policijskih upravah) so bili podatki policije kombinirani z zunanji viri podatkov, in sicer po naslednji metodologiji:

– število prebivalcev – vir: Statistični urad Republike Slovenije (v nadaljevanju: SURS) – število prebivalcev, statistične regije (v nadaljevanju: SR), zadnji veljavni podatki na dan 1. 7. 2018 (SURS, 2018). Preračun števila prebivalcev statističnih regij na policijske uprave (v nadaljevanju: PU) je potekal po metodi: PU Celje = koroška in savinjska SR z občinama Radeče in Bistrica ob Sotli, PU Koper = obalno-kraška in primorsko-notranjska SR, brez občine Cerknica; PU Kranj = gorenjska SR; PU Ljubljana = osrednjeslovenska in zasavska SR z občinami Cerknica, Ribnica in Kočevje; PU Maribor = podravska SR; PU Murska Sobota = pomurska SR; PU Nova Gorica = goriška SR; PU Novo mesto = jugovzhodnoslovenska in posavska SR brez občin Ribnica, Kočevje, Radeče in Bistrica ob Sotli;

– skupni preračun prebivalcev – vir: SURS – za policijske postaje Ljubljana Center, Ljubljana Šiška, Ljubljana Vič, Ljubljana Bežigrad in Ljubljana Moste, zadnji veljavni podatki na dan 1. 7. 2018, je narejen tako, da so k prebivalcem MOL prišteti prebivalci občin Dol pri Ljubljani, Škofljica, Ig, Brezovica, Horjul in Dobrova - Polhov Gradec;

– poslovni subjekti – vir: Agencija Republike Slovenije za javnopravne evidence in storitve – poslovni subjekti v Poslovnem registru Slovenije po statističnih regijah in po skupinah, stanje na dan 31. 12. 2018. V poslovne subjekte so vštete gospodarske družbe, zadruga, pravne osebe javnega prava, nepridobitne organizacije – pravne osebe zasebnega prava ter društva, niso pa zajeti samostojni podjetniki posamezniki in druge fizične osebe, ki opravljajo registrirane oziroma s predpisom določene dejavnosti. Preračun števila subjektov iz statističnih regij na policijske uprave je potekal po enaki metodologiji kot preračun števila prebivalstva.

V oklepajih so podatki za pretekla leta, pojasnila, viri in podobno. Podatki, izraženi v odstotkih, so navedeni na eno decimalno mesto.

Statistični podatki zajemajo samo kazniva dejanja, za katera je policija izvedela bodisi iz prijave bodisi z lastno dejavnostjo na področju preprečevanja, odkrivanja in preiskovanja kriminalitete. Del kaznivih dejanj ostaja policiji neznan, zaradi česar govorimo o tako imenovanem temnem polju kriminalitete. Poleg kriminogenih dejavnikov na število kaznivih dejanj vpliva še vrsta drugih dejavnikov, od učinkovitosti policije in drugih organov pri odkrivanju kriminalitete, pred-

nostnih nalog dela, pripravljenosti žrtev in oškodovancev za prijavo kaznivih dejanj do sprememb v kazenski materialni in procesni zakonodaji ter številni drugi (Ferre in Kebe, 2012; Japelj, 2017, 2018; Kolenc, Kebe in Bukovnik, 2013, 2014; Lukan, 2007, 2008, 2009; Lukan in Kolenc, 2010).

Statističnih podatkov, objavljenih v tem članku in letnem poročilu policije, ni mogoče primerjati s statističnimi podatki v mednarodnem prostoru, saj so med državami velike razlike, tako na področju kazenske zakonodaje kot na področju pravil statističnega evidentiranja in prikazovanja statističnih podatkov (Clarke, 2013). Bolj kot neposredni statistični podatki so tako primerljivi trendi gibanja kriminalitete (Killias et al., 2010). Dober kazalnik stanja na področju kriminalitete sta tudi kriminalitetna statistika Sveta Evrope »European Sourcebook of Crime and Criminal Justice Statistics« (Aebi et al., 2017) in statistika Evropske komisije Eurostat (Eurostat Statistics Explained, 2014), saj zajemata podatke držav članic Evropske unije, držav kandidat ter držav EFTE in EGP.

2 Splošno o dejavnosti za preprečevanje, odkrivanje in preiskovanje kriminalitete

Z letom 2018 se je začelo novo petletno srednjeročno obdobje razvoja in dela policije (Ministrstvo za notranje zadeve, Policija, 2017).⁴ V tem obdobju bodo na področju odkrivanja, preiskovanja in preprečevanja kriminalitete glavne naloge policije usmerjene v vse oblike kriminalitete, zlasti hude, organizirane in gospodarske kriminalitete z veliko premoženjsko škodo. Eno izmed pomembnih področij delovanja bo tudi področje računalniške kriminalitete in forenzike. Pri izvajanju teh nalog bo policija intenzivno mednarodno sodelovala, kot posebej pomembne ocenjujemo povezave v okviru projektov Evropske večdisciplinarnе platforme proti grožnjam kriminala (EMPACT). Tako kot že vrsto let bo tudi v tem obdobju velik poudarek na preprečevanju pojavov, ki vodijo v radikalizem in terorizem, še posebej ob dejstvu, da so množične migracije s kriznih območij postale resničnost Slovenije in Evrope.

Ilegalne migracije in s tem povezana kriminaliteta so v letu 2018 imele vpliv na stanje kriminalitete, saj je policija odkrila in preiskala občutno več kaznivih dejanj s tega področja, hkrati je ta problematika področje, na katero je bilo usmerjeno največ kadrovske zmogljivosti. Ilegalne migracije pomenijo tudi pomembno varnostno okoliščino, povezano s preprečevanjem terorizma, saj omogočajo idealne razmere za vračanje oseb, ki so v času bojev na kriznih žariščih iz različnih razlogov, pred-

vsem zaradi udeležbe v boju iz Evrope odhajale na ta žarišča, po padcu režima pa se vračajo. Vsekakor te osebe ob vrnitvi v izvorne države pomenijo relativno veliko varnostno tveganje.

Velik vpliv na delo na področju odkrivanja, preiskovanja in preprečevanja kriminalitete imata tudi izredno hiter tehnološki razvoj in s tem povezana dostopnost različnih digitalnih orodij, ki olajšujejo komunikacijo. Živimo v digitalni družbi, ki se prepleta z večino dejavnosti sodobnega človeka. Izreden tehnološki razvoj je v marsičem olajšal življenje posameznika, hkrati pa so sodobne tehnologije in digitalizacija prinesle tudi spremembe pri delovanju storilcev, ki kibernetki prostor in digitalna orodja izrabljajo za izvrševanje kaznivih dejanj. Sodobne tehnološke rešitve uporabnikom omogočajo anonimnost (na primer šifriranje sporočil in govora), kar organom odkrivanja in preiskovanja pri izvajanju te dejavnosti pogosto povzroča velike težave. Pojavljajo se vedno nove aplikacije, ki storilem kaznivih dejanj močno olajšujejo delovanje. V zadnjih letih policija ugotavlja, da se velik del kriminalitete – tudi gospodarske in organizirane – seli v kibernetki prostor, v različna zaprta družbena omrežja, klepetalnice in na temni splet, uporaba šifrirane komunikacije pa je samoumevna. Vse to vpliva na učinkovitost kriminalistične policije, ki svoje delo izredno težko opravlja, če nima ustreznih orodij in pooblastil. Kibernetki prostor ne priznava državnih mej, zato so nujni mednarodno sodelovanje in usklajeno delovanje policij različnih držav ter usposabljanje in posodabljanje opreme.

Nacionalni forenzični laboratorij (v nadaljevanju: GPU NFL) je ohranil status akreditiranega laboratorija po mednarodnem standardu ISO/IEC 17025:2005, kar mu omogoča izvedbo akreditiranih in mednarodno priznanih forenzičnih metod. Obseg akreditirane dejavnosti se je razširil še za dve metodi, in sicer za preiskave mikrosledi tekstilnih vlaken in preiskave dokumentov. Skupno ima tako akreditiranih 21 metod.

Na področju forenzičnih preiskav je pomembna nova pridobitev avtomatizirani balistični identifikacijski sistem Evofinder 4x4. Vzpostavljena je bila tudi mednarodna primerjava sledi orožja, ki omogoča, da se pri strelskih incidentih z znaki mednarodne kriminalitete ali terorizma zavarovane sledi orožja nemudoma pošljejo v preverjanje v države s sorodnim balističnim sistemom. Pri izmenjavi teh podatkov slovenska policija sodeluje z različnimi evropskimi državami. Velika pridobitev je tudi nov vrstični elektronski mikroskop (SEM – angl. *Scanning Electron Microscope*), ki omogoča natančnejšo mikrokemično analizo preiskovanega vzorca.

Izredno velik pomen na področju preiskovanja kriminalitete ima analitična dejavnost, zaradi česar je policija tudi v letu 2018 s kriminalističnim pridobivanjem in vrednotenjem informacij ter analitičnim delom podprla procese preprečevanja, odkrivanja in preiskovanja organizirane kriminalitete

⁴ Srednjeročni načrt razvoja in dela policije za 2018–2022 je dostopen na <https://www.policija.si/images/stories/KatalogInformacij-JavnegaZnacaja/PDF/nacrti/nacrtDela2018-2022.pdf>

in njenih drugih hudih oblik. Operativne analize so bile, tako kot pretekla leta, sestavni del preiskovanja hujših kaznivih dejanj. Rezultati in ugotovitve so prispevali k učinkovitejšemu usmerjanju preiskav in razrešitvi primerov. Analitično obdelane informacije o organizirani kriminaliteti so pripomogle, da so bile v sodelovanju s tujimi varnostnimi organi razkrite nekatere mednarodne kriminalne združbe. Posebna pozornost je bila namenjena poglobitvi analitičnega sodelovanja s sorodnimi enotami varnostnih organov sosednjih držav, držav Zahodnega Balkana, Evropske unije in z Europolom. Slovenska kriminalistična analitika je dejavno sodelovala tudi pri razvoju strateških kriminalističnih obveščevalnih analiz v EU.

V letu 2018 se je nadaljevalo uvajanje državnega sistema obdelave in uporabe podatkov o potnikih v letalskem prometu (API in PNR) s poudarkom na nadgradnji informacijskega sistema, integraciji novih delovnih procesov v obstoječe delovne procese v policiji in izvajanju Direktive (EU) 2016/681. Gre za pomembno orodje v procesu preprečevanja najhujših kaznivih dejanj, zaradi česar slovenska policija v to področje vlaga veliko truda.

Na področju mednarodnega policijskega sodelovanja je Slovenija s 1. januarjem 2018 za pol leta prevzela vodenje predsedstva odbora ministrov Konvencije o policijskem sodelovanju v jugovzhodni Evropi (angl. *Police Cooperation Convention for Southeast Europe* – PCC SEE; v nadaljevanju: konvencija). To je bilo njeno prvo predsedovanje od pristopa h konvenciji leta 2013. Skladno s skupnim načrtom, dogovorjenim z Romunijo in Srbijo, je nadaljevala proces vključitve Prümških sklepov EU⁵ v partnerstvo držav pogodbenic konvencije in si prizadevala tudi za izboljšanje sodelovanja pri uporabi prikritih preiskovalnih ukrepov. Februarja 2018 je gostila sestanek strokovne delovne skupine, marca pa sestanek odbora ministrov konvencije (Ministrstvo za notranje zadeve, 2018b). Skupaj z Avstrijo je izvedla strokovne sestanke in jim sopredsedovala, poleg tega je sodelovala pri pogajanjih o dveh sporazumih o avtomatski izmenjavi podatkov DNK, daktiloskopskih podatkov in podatkov o registriranih motornih vozilih med pogodbenicami konvencije po vzoru Prümških sklepov EU, ki sta bila nato septembra 2018 tudi podpisana.

Slovenija je imela leta 2018 aktivno vlogo tudi v iniciativi integrativnega upravljanja notranje varnosti (angl. *Integrative Internal Security Governance*; v nadaljevanju: IISG), v okviru katere je bila posebna pozornost namenjena krepitvi iniciative za boj proti terorizmu na Zahodnem Balkanu (angl. *Western Balkan Counter Terrorism Initiative* – WBCTi), razširitvi preverjenega modela na področji hude in organizirane krimina-

litete (angl. *Western Balkan Counter Serious Crime Initiative* – WBCSCi) in upravljanju meja (angl. *Western Balkan Border Security Initiative* – WBBSi). Glavno vodilo srečanj na različnih ravneh znotraj navedenih iniciativ je bilo: krepitev sodelovanja v boju proti trgovini s ljudmi, ugotavljanje napredka in potrditev programskih dokumentov iniciative IISG, sprejetje dogovora o stalni in odprti komunikaciji med policijami v regiji ter okrepljeno operativno sodelovanje (Ministrstvo za notranje zadeve, 2018a, 2018c).

Druga pomembna oblika mednarodnega sodelovanja so skupne policijske akcije (angl. *Joint Action Days*). V letu 2018 je bila slovenska policija vključena v skupne akcijske dneve v okviru projektov EMPACT, organizirane za področja nedovoljenih migracij, tihotapstva trošarinskega blaga, prepovedanih drog in orožja, zlorab plačilnih kartic in drugih plačilnih sredstev ter odstranjevanja spletnih vsebin, ki spodbujajo terorizem. Takšna oblika izvajanja nadzora na posameznih določenih področjih na območju več držav hkrati je izrednega pomena in pogosto prinaša operativne uspehe, ima pa tudi preventivni učinek.

3 Preprečevanje, odkrivanje in preiskovanje kriminalitete

Policija je leta 2018 obravnavala 56.507 kaznivih dejanj, za katera je vložila kazensko ovadbo ali poročilo v dopolnitev kazenske ovadbe, kar je najmanj v zadnjih desetih letih. Preiskanos kaznivih dejanj je bila 48,1-odstotna.

V celotni kriminaliteti največji delež sestavlja splošna kriminaliteta, kar 85,2 % vseh kaznivih dejanj. Gospodarska kriminaliteta sestavlja 14,8 % kriminalitete. Med vsemi kaznivimi dejanji je bilo evidentiranih 1 % kaznivih dejanj, ki zaradi svojih značilnosti izpolnjujejo merila organizirane kriminalitete. V celotnem številu kaznivih dejanj je bilo evidentiranih tudi 2,3 % kaznivih dejanj, ki so jih storili mladoletni storilci. Ta kazniva dejanja opredeljujemo kot mladoletniško kriminaliteto.

Evidentirana kazniva dejanja so v letu 2018 ustvarila škodo v višini 549.224.200 evrov, pri čemer največji del, kar 87,2 %, sestavlja škoda, povzročena s kaznivimi dejanji gospodarske kriminalitete.

S primerjanjem podatkov v desetletnem obdobju lahko ugotovimo, da se je tudi leta 2018 nadaljeval trend padanja števila obravnavanih kaznivih dejanj. Na izrazit negativni trend obravnavanih kaznivih dejanj v zadnjih petih letih je vplivalo predvsem manjše število prijavljenih in odkritih kaznivih dejanj splošne kriminalitete, opazen je tudi padec števila kaznivih dejanj gospodarske kriminalitete (tabela 1).

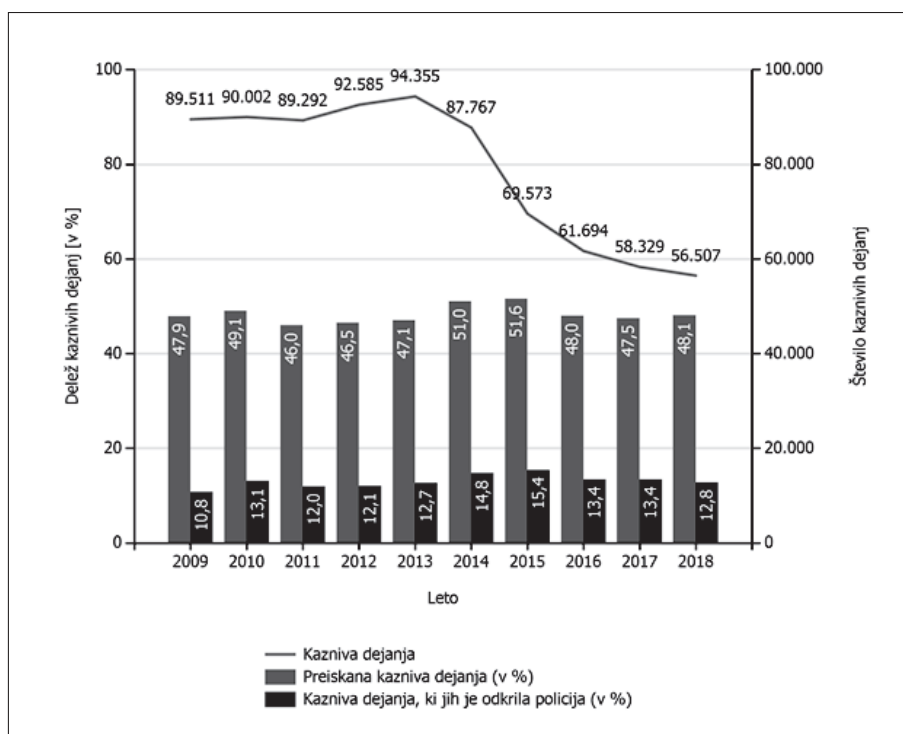
⁵ Prümški sklepi so pravna podlaga za izmenjavo podatkov o DNK, daktiloskopskih podatkov in podatkov o registriranih vozilih v EU.

Tabela 1: Kazniva dejanja – osnovni pregled (vir: Ministrstvo za notranje zadeve, Policija, 2019)

Osnovni pregled	Leto									
	2009	2010	2011	2012	2013	2014	2015	2016	2017	2018
Število kaznivih dejanj	89.511	90.002	89.292	92.585	94.355	87.767	69.573	61.694	58.329	56.507
Število preiskanih kaznivih dejanj	42.888	44.202	41.045	43.031	44.430	44.757	35.922	29.614	27.726	27.192
Število kaznivih dejanj, ki jih je odkrila policija	9.681	11.832	10.703	11.244	11.955	12.984	10.690	8.250	7.800	7.210
Število kaznivih dejanj splošne kriminalitete	80.007	76.952	76.372	79.644	77.887	70.741	56.681	51.557	49.389	48.125
Število kaznivih dejanj gospodarske kriminalitete	9.504	13.050	12.920	12.941	16.468	17.026	12.892	10.137	8.940	8.382
Število kaznivih dejanj organizirane kriminalitete	438	360	328	529	577	393	405	467	431	592
Število kaznivih dejanj mladoletniške kriminalitete	2.414	2.254	2.080	2.015	2.102	1.920	1.350	1.311	1.353	1.292
Delež splošne kriminalitete (v %)	89,4	85,5	85,5	86,0	82,5	80,6	81,5	83,6	84,7	85,2
Delež gospodarske kriminalitete (v %)	10,6	14,5	14,5	14,0	17,5	19,4	18,5	16,4	15,3	14,8
Delež organizirane kriminalitete (v %)	0,5	0,4	0,4	0,6	0,6	0,4	0,6	0,8	0,7	1,0
Delež mladoletniške kriminalitete (v %)	2,7	2,5	2,3	2,2	2,2	2,2	1,9	2,1	2,3	2,3
Število mrtvih	34	32	42	39	39	30	52	34	35	25
Število hudo poškodovanih	260	265	241	270	237	237	220	182	156	153
Število lahko poškodovanih	2.709	2.616	2.419	2.374	2.239	2.028	1.851	1.675	1.269	1.318
Škoda (v 1.000 evrih)	290.444,3	587.459,0	273.217,5	546.179,1	382.204,1	814.138,9	514.983,2	600.022,2	507.663,1	549.224,2
Škoda gospodarske kriminalitete (v 1.000 evrih)	204.182,9	513.561,8	177.320,5	456.947,0	292.869,0	723.073,0	421.152,1	528.775,7	435.507,2	482.517,8
Delež škode gospodarske kriminalitete (v %)	70,3	87,4	64,9	83,7	76,6	88,8	81,8	88,1	85,8	87,9

Pri pregledu podatkov za zadnjih devet let (2009–2018) lahko opazimo zanimive trende gibanja skupnega števila odkritih kaznivih dejanj. Največje število kaznivih dejanj je policija odkrila leta 2013, po tem je krivulja začela strmo padati. Takšen trend se je nadaljeval tudi v letu 2018. Vzroki za takšen trend so različni, nedvomno pa ima velik vpliv prav interes oškodovancev po prijavi kaznivega dejanja. Zaradi selitve različnih oblik kriminalitete v digitalno okolje se najverjetneje

povečuje tudi delež kriminalitete, za katero policija ne izve. Preiskanosť kaznivih dejanj v istem obdobju se giblje od 46 do 51,6 %, delež kaznivih dejanj, ki jih policija odkrije z lastno dejavnostjo, prav tako ostaja v približno enakem obsegu in se giblje od 10 do 14,8 % (graf 1).



Graf 1: Število kaznivih dejanj ter deleži preiskanih kaznivih dejanj in kaznivih dejanj, ki jih je odkrila policija (vir: Ministrstvo za notranje zadeve, Policija, 2019)

Pri preiskovanju kaznivih dejanj in zbiranju dokazov je policija leta 2018 poleg klasičnih policijskih pooblastil v skladu z Zakonom o kazenskem postopku izvajala tudi različna procesna opravila. Glede na trend padanja števila odkritih kaznivih dejanj v zadnjih letih tudi statistični podatki o izvedenih procesnih opravilih izkazujejo padec, vendar v nekoliko manjši meri. Nedvomno je zanimiv podatek o izvedbi poobla-

stila policijskega zaslišanja, ki kljub velikemu številu uspešno preiskanih kaznivih dejanj ostaja relativno nizko. Statistični podatki izkazujejo, da je bilo policijsko zaslišanje v letu 2018 izvedeno v le 2,7 % preiskanih kaznivih dejanj, kar nedvomno kaže na to, da navedeno pooblastilo kljub relativno dolgi uzakonitvi ne dosega pričakovanih ciljev (tabela 2).

Tabela 2: Preiskovalna dejanja pri preiskovanju kaznivih dejanj (vir: Ministrstvo za notranje zadeve, Policija, 2019)

Vrsta dejanja	Število kaznivih dejanj									
	2009	2010	2011	2012	2013	2014	2015	2016	2017	2018
Število ogledov kraja kaznivega dejanja	24.031	21.900	22.792	23.409	23.060	19.317	16.776	17.314	15.741	15.149
Število hišnih preiskav	2.499	2.417	2.321	2.154	2.115	2.235	1.697	1.714	1.596	1.285
Število osebnih preiskav	248	267	209	214	175	216	159	176	166	145
Število zasegov predmetov	14.725	14.828	14.685	15.138	15.435	15.486	12.988	13.125	13.580	12.308
Število policijskih zaslišanj	637	640	707	643	660	805	816	721	783	741

Ob izpolnjenih zakonskih pogojih in na podlagi odredb pristojnih odredbodajalcev je policija za preiskavo kaznivih dejanj ter zbiranje in zavarovanje dokazov uporabljala tudi prikriti preiskovalne ukrepe. Statistični podatki tudi v tem polju prikazujejo trend padanja, pri čemer izstopa ukrep pridobitve podatkov v elektronskem komunikacijskem omrežju, ki je najpogosteje podlaga za uvedbo drugih prikritih preiskovalnih ukrepov. V tem segmentu je zanimiv podatek, da je bil ukrep uporabljen za nekoliko več oseb, znatno pa se je povečalo število pridobitev podatkov o prometu, kar še dodatno utrjuje tezo, da storilci uporabljajo več različnih komunikacijskih sredstev za oteževanje preiskovanja kaznivega dejanja (tabela 3).

Pregled števila zaključnih dokumentov, povezanih s predkazenskimi postopki, ki jih je policija vodila v letu 2018, kaže zmeren padec števila podanih kazenskih ovadb in rahel porast števila poročil v dopolnitev kazenskih ovadb. Relativno velik je porast števila kazenskih ovadb v skrajšanem postopku (tabela 4).

Leta 2018 je bilo s kaznivimi dejanji oškodovanih skupno 32.971 fizičnih oseb, kar je najmanj v zadnjih desetih letih, policija pa je s svojim delom zbrala dokaze in podala kazenske ovadbe za 15.438 fizičnih oseb (tabela 5).

Tabela 3: Prikriti preiskovalni ukrepi pri preiskovanju kaznivih dejanj (vir: Ministrstvo za notranje zadeve, Policija, 2019)

Vrsta ukrepa	Število ukrepov						
	2012	2013	2014	2015	2016	2017	2018
Število pridobitev podatkov o prometu v elektronskem komunikacijskem omrežju	953	1.026	647	485	566	437	486
Število drugih prikritih preiskovalnih ukrepov	956	765	794	793	721	633	613
Število oseb, zoper katere je bil odrejen ukrep pridobitve podatkov o prometu v elektronskem komunikacijskem omrežju	517	628	477	256	331	220	238
Število oseb, zoper katere so bili odredeni drugi prikriti preiskovalni ukrepi	371	296	293	255	249	247	259

Tabela 4: Zaključni dokumenti obravnavanih kaznivih dejanj (vir: Ministrstvo za notranje zadeve, Policija, 2019)

Vrsta zaključnega dokumenta	Število zaključnih dokumentov									
	2009	2010	2011	2012	2013	2014	2015	2016	2017	2018
Kazenska ovadba	67.823	65.461	66.321	66.175	43.090	31.937	24.291	25.128	23.743	22.945
Poročilo v dopolnitev kazenske ovadbe (148/9 ZKP)	15.948	17.161	17.415	18.321	19.490	18.364	15.683	15.192	14.536	14.612
Poročilo o dejanjih brez pravne podlage za pregon (148/7 ZKP; 148/10 ZKP-E)	17.004	17.189	17.583	13.515	6.504	7.588	7.211	7.240	7.203	6.966
Kazenska ovadba – skrajšani postopek*	4	9	23	4.588	31.606	30.588	25.897	23.767	28.218	30.903

* Gre za kazenske ovadbe zoper neznane storilce za »bagatelna« kazniva dejanja, in sicer za:

- tatvine po drugem odstavku 204. člena KZ-1, če višina vrednosti ukradene stvari ne presega 200 evrov,
- zatajitve po drugem in petem odstavku 208. člena KZ-1, če vrednost zatajene stvari ne presega 200 evrov,
- goljufije po petem odstavku 211. člena KZ-1, če povzročena premoženjska škoda ne presega 200 evrov,
- poškodovanje tuje stvari po prvem odstavku 220. člena KZ-1, če povzročena škoda ne presega 500 evrov, ter
- kazensko ovadbo zoper neznanega storilca za kazniva dejanja, za katera je kot glavna kazen predpisana denarna kazen ali kazen zapora do treh let.

Tabela 5: Fizične osebe v kaznivih dejanjih (vir: Ministrstvo za notranje zadeve, Policija, 2019)

Fizične osebe	Leto									
	2009	2010	2011	2012	2013	2014	2015	2016	2017	2018
Število ovađenih oseb	20.113	20.886	20.067	19.538	19.276	19.235	16.640	16.051	15.710	15.438
Število oškodovanih oseb	46.160	45.119	45.452	48.180	48.765	43.824	36.496	36.155	35.083	32.971

Policija je v predkazenskih postopkih poleg zgoraj navedenih fizičnih oseb ugotavljala tudi vpletenost pravnih oseb. S primerjavo podatkov iz preteklih let lahko ugotovimo, da je tudi v tem segmentu od leta 2014 zaznan padec tako števila kaznivih dejanj, obravnavanih na podlagi Zakona o odgovornosti pravnih oseb, kot števila ovađenih oseb (tabela 6).

ali uničenja poslovnih listin in goljufije na škodo Evropske unije, velik poudarek je bil v tem obdobju tudi na področju pranja denarja.

Eno od glavnih področij preiskovanja NPU je korupcija, pri čemer je bil največji poudarek dan področjem, ki so naj-

Tabela 6: Pravne osebe v kaznivih dejanjih (vir: Ministrstvo za notranje zadeve, Policija, 2019)

Pravne osebe	Leto									
	2009	2010	2011	2012	2013	2014	2015	2016	2017	2018
Število kaznivih dejanj, obravnavanih na podlagi Zakona o odgovornosti pravnih oseb (25. člen)	1.296	1.972	3.741	4.005	4.827	4.213	3.704	4.214	2.977	3.091
Število ovađenih oseb	407	649	835	960	1.055	1.195	1.143	987	822	710
Število oškodovanih oseb	9.516	8.932	9.577	10.146	10.249	9.270	7.231	7.446	7.223	6.638

Večino kaznivih dejanj obravnavajo policijske enote na regionalni in lokalni ravni, nekaj jih obravnava tudi Generalna policijska uprava, predvsem Nacionalni preiskovalni urad (v nadaljevanju: NPU) kot preiskovalna enota kriminalistične policije na najvišji ravni organiziranosti. Prednostne naloge njegovega dela so preiskave zahtevnih in kompleksnih oblik kaznivih dejanj s področja gospodarske kriminalitete, korupcije in organizirane kriminalitete.

Nacionalni preiskovalni urad je leta 2018 zaključil nekatere zahtevne in dolgotrajne preiskave, kar se je pokazalo tudi na ugotovljeni veliki premoženjski škodi (312 milijonov evrov) kot posledici kaznivih dejanj, ki jih je preiskoval. Največji del navedene premoženjske škode je ugotovljen pri preiskavah, povezanih s tako imenovano bančno kriminaliteto, ki je med prednostnimi področji dela NPU. Na področju gospodarske kriminalitete, ki jo je v letu 2018 preiskoval NPU, so prevladoval zlorabe položaja ali pravic in zlorabe položaja ali zaupanja pri gospodarski dejavnosti, goljufije, ponareditve

bolj izpostavljena različnim korupcijskim tveganjem, kot so zdravstvo, različni stečajni postopki in šport. Na področju organizirane kriminalitete je glavna značilnost dela NPU intenzivno mednarodno sodelovanje v obsežnih kriminalističnih preiskavah, ki temeljijo na skupni strategiji varnostnih organov kazenskega pregona EU, DEA in Europola v boju proti hudodelskim združbam organizirane kriminalitete na območju Zahodnega Balkana.

Vrsto zahtevnih preiskav so v letu 2018 vodili tudi različni sektorji kriminalistične policije na policijskih upravah (tabela 7). Kljub temu je treba poudariti, da največ kaznivih dejanj še vedno obravnavajo lokalne policijske enote (PP).

Preiskovanje kaznivih dejanj ter njihovo preprečevanje in odkrivanje so med glavnimi nalogami policije, sama preiskavnost pa eden od kazalnikov uspešnosti dela, pri čemer je treba upoštevati še številne druge dejavnike, ki vplivajo na delo policije. Najprej so to nedvomno urbanizacija in razvoj obmo-

Tabela 7: Število kaznivih dejanj po enotah (vir: Ministrstvo za notranje zadeve, Policija, 2019)

Enota dosjeja	Število kaznivih dejanj									
	2009	2010	2011	2012	2013	2014	2015	2016	2017	2018
PU Celje	9.571	9.392	9.056	9.860	9.790	9.539	6.761	6.801	6.198	5.841
PU Koper	5.964	6.428	6.062	6.235	5.585	6.165	6.954	4.218	4.265	4.168
PU Kranj	5.790	6.413	5.786	6.011	7.280	6.067	5.411	4.564	3.852	4.121
PU Ljubljana	43.460	44.494	45.178	45.476	46.176	42.292	31.499	28.179	27.014	25.038
PU Maribor	13.550	12.445	12.025	12.539	12.534	11.360	8.890	7.682	7.285	7.086
PU Murska Sobota	2.821	2.446	2.867	2.926	2.848	3.186	3.001	2.458	2.345	2.414
PU Nova Gorica	2.688	2.640	2.372	2.625	2.534	2.918	2.171	2.518	2.278	2.155
PU Novo mesto	5.646	5.661	5.896	6.857	7.488	6.077	4.790	5.137	5.045	5.537
GPU	21	83	50	56	120	163	96	137	47	147
Skupaj	89.511	90.002	89.292	92.585	94.355	87.767	69.573	61.694	58.329	56.507

čja, ki ga posamezna enota pokriva, geografska razčlenjenost, kadrovska zasedenost, obremenjenost z drugimi policijskimi nalogami in številne druge posebne okoliščine. Kljub vsem naštetim dejavnikom lahko ugotovimo, da so bile policijske enote na tem področju v letu 2018 relativno uspešne, kar dokazuje tudi skupni delež preiskavnosti kaznivih dejanj (tabela 8).

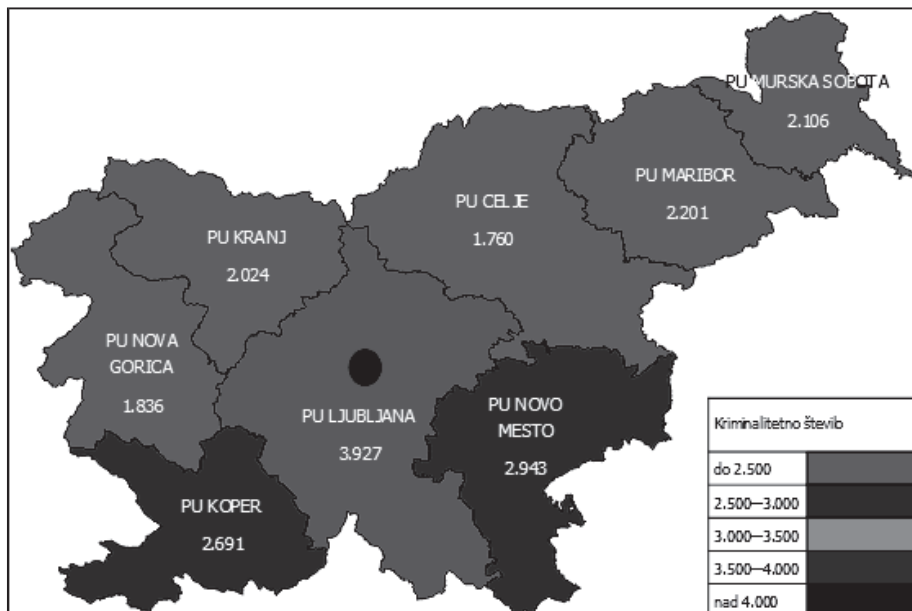
Obremenjenost posameznih regij s številom kaznivih dejanj na 100.000 prebivalcev je lepo razvidna iz spodnje fotografije, pri čemer z obremenjenosti najbolj izstopa osrednje slovenska regija, še posebej pa Ljubljana. Navedeno dejstvo vsekakor ne preseneča, saj gre za izrazito urbano okolje z veli-

kim številom prebivalstva in visoko stopnjo dnevne migracije, pa tudi za upravno in poslovno središče države.

Razvidna je tudi nekoliko večja obremenjenost primorske in dolenske regije, druge regije pa so približno enako obremenjene s kriminaliteto. Najmanj obremenjena je bila v letu 2018 celjska regija s 1.760 kaznivimi dejanji na 100.000 prebivalcev (slika 1).

Tabela 8: Preiskavnost kaznivih dejanj po enotah (vir: Ministrstvo za notranje zadeve, Policija, 2019)

Enota dosjeja	Delež preiskanih kaznivih dejanj (v %)									
	2009	2010	2011	2012	2013	2014	2015	2016	2017	2018
PU Celje	56,8	60,8	57,0	53,3	55,0	58,5	57,2	58,9	60,5	60,2
PU Koper	48,3	55,9	51,9	46,0	45,5	59,9	69,1	46,8	46,9	49,3
PU Kranj	55,0	59,7	49,3	48,4	51,9	55,7	55,0	47,0	44,1	52,1
PU Ljubljana	40,6	39,9	37,4	41,5	40,9	44,6	41,9	40,3	40,5	38,0
PU Maribor	52,1	52,2	52,0	49,0	51,8	51,7	53,5	49,7	51,4	52,2
PU Murska Sobota	67,2	68,6	68,2	61,4	64,5	68,5	72,1	67,0	67,5	66,2
PU Nova Gorica	50,9	54,3	53,4	49,7	47,7	47,3	54,1	53,2	50,4	49,4
PU Novo mesto	60,3	63,9	58,9	56,0	56,1	60,4	60,1	62,4	55,9	62,3
GPU	76,2	98,8	96,0	96,4	98,3	93,3	94,8	97,8	97,9	100,0
Skupaj	47,9	49,1	46,0	46,5	47,1	51,0	51,6	48,0	47,5	48,1



Slika 1: Število kaznivih dejanj na 100.000 prebivalcev po policijskih upravah (vir: Ministrstvo za notranje zadeve, Policija, 2019)

4 Pregled po posameznih vrstah kriminalitete

4.1 Splošna kriminaliteta

V letu 2018 je policija obravnavala 48.125 kaznivih dejanj splošne kriminalitete. Delež splošne kriminalitete v skupnem številu kaznivih dejanj je bil leta 2018 85,2-odstoten. Največ je bilo kaznivih dejanj premoženjske kriminalitete, in sicer tatvin in velikih tatvin. Ti dve skupini kaznivih dejanj skupaj sestavljata kar 57,7 % skupnega števila kaznivih dejanj splošne kriminalitete (tabela 9).

Že iz zgornje tabele je razvidno, da so premoženjska kazniva dejanja tista, zaradi katerih so prebivalci največkrat oškodovani. Kljub temu v zadnjih letih zaznavamo trend padanja števila kaznivih dejanj premoženjske kriminalitete, še posebej tatvin, vlomov in ropov. S podobnim trendom se srečujejo tudi v drugih državah EU (Eurostat Statistics Explained, 2014), severno in zahodno od Slovenije, pri čemer v teh državah varnostni organi opažajo tudi manjšo prisotnost kriminalnih skupin iz vzhodne Evrope, medtem ko je bilo v Sloveniji manj prisotnosti kriminalnih skupin z območja nekdanje Jugoslavije.

Opozoriti je treba na relativno visoko stopnjo preiskavnosti ropov (51,1 %) in roparskih tatvin (70,7 %), ki poleg premoženjske škode, ki jo povzročajo, vsebujejo tudi element nasilja, ki je pogosto povezano z neposrednim stikom osumljenca in žrtve. Sodobne metode zavarovanja sledi so pri tovrstnih kaznivih dejanjih bistvenega pomena. Na drugi strani je stopnja preiskavnosti kaznivih dejanj tatvin in velikih tatvin v letu 2018 nekoliko padla, kljub temu pa ostaja na relativno visoki ravni (tabela 10).

Tabela 9: Kazniva dejanja splošne kriminalitete – deset najpogostejših kaznivih dejanj splošne kriminalitete (vir: Ministrstvo za notranje zadeve, Policija, 2019)

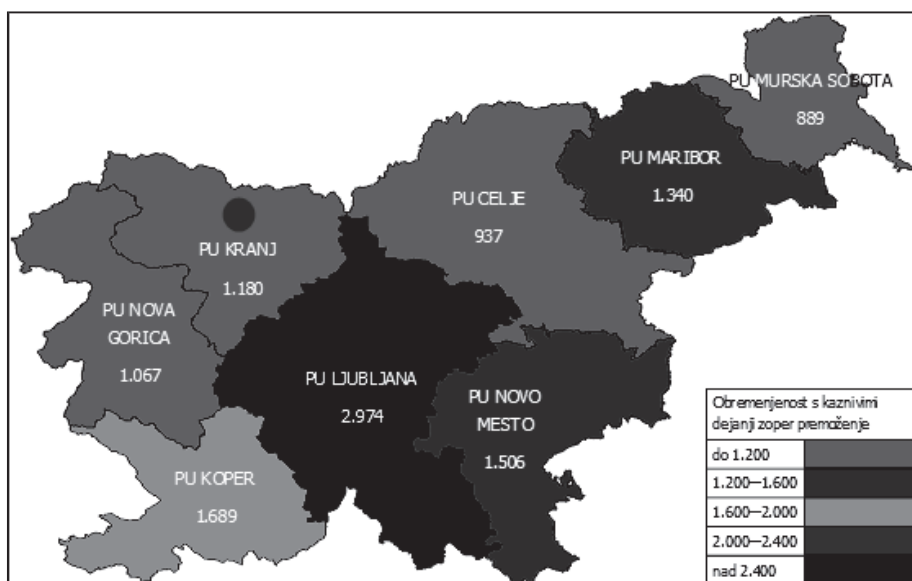
Vrsta kaznivega dejanja	Število kaznivih dejanj					Delež preiskanih kaznivih dejanj (v %)				
	2014	2015	2016	2017	2018	2014	2015	2016	2017	2018
Tatvina	29.330	22.750	20.374	19.062	18.466	21,7	24,5	25,7	25,0	26,0
Velika tatvina	14.795	11.077	11.486	10.002	9.289	22,4	18,8	15,9	19,6	19,2
Poškodovanje tuje stvari	3.737	3.218	2.991	3.194	3.367	19,3	22,0	23,5	23,2	21,1
Goljufija	3.610	2.816	2.611	2.407	2.708	83,5	84,0	82,3	78,1	77,8
Grožnja	459	389	1.394	1.453	1.539	85,2	84,8	90,5	91,6	89,8
Neupravičena proizvodnja prepovedanih drog, nedovoljenih snovi v športu in predhodnih sestavin za izdelavo prepovedanih drog ter promet z njimi	1.659	1.751	1.467	1.645	1.510	93,4	95,1	93,5	93,9	92,3
Zatajitev	1.806	1.550	1.366	1.431	1.491	47,0	42,1	39,5	37,5	35,3
Lahka telesna poškodba	1.501	1.382	1.344	1.255	1.394	88,5	86,5	88,8	89,2	91,0
Nasilje v družini	1.619	1.282	1.346	1.273	1.370	95,2	95,1	94,9	96,5	97,8
Ponarejanje listin	2.636	1.605	1.301	1.573	983	97,0	96,5	95,2	94,0	93,8
Druge kaznive dejanja	9.589	8.861	5.877	6.094	6.008	85,9	88,2	82,6	81,6	81,2
Skupaj	70.741	56.681	51.557	49.389	48.125	42,2	44,4	42,0	43,6	43,9

Tabela 10: Kazniva dejanja zoper premoženje (vir: Ministrstvo za notranje zadeve, Policija, 2019)

Vrsta kaznivega dejanja	Število kaznivih dejanj					Delež preiskanih kaznivih dejanj (v %)				
	2014	2015	2016	2017	2018	2014	2015	2016	2017	2018
Poškodovanje tuje stvari	3.737	3.218	2.991	3.194	3.367	19,3	22,0	23,5	23,2	21,1
Velika tatvina	14.795	11.077	11.486	10.002	9.289	22,4	18,8	15,9	19,6	19,2
Tatvina	29.330	22.750	20.374	19.062	18.466	21,7	24,5	25,7	25,0	26,0
Rop	304	235	227	243	264	38,5	37,9	38,8	47,3	51,1
Roparska tatvina	69	59	54	52	58	60,9	57,6	77,8	71,2	70,7
Zatajitev	1.806	1.550	1.366	1.431	1.491	47,0	42,1	39,5	37,5	35,3
Goljufija	3.610	2.816	2.611	2.407	2.708	83,5	84,0	82,3	78,1	77,8
Požig	66	42	63	70	64	19,7	40,5	25,4	27,1	31,3
Druge kaznive dejanja	1.166	1.053	915	1.096	805	87,4	83,3	81,4	81,8	76,1
Skupaj	54.883	42.800	40.087	37.557	36.512	28,2	29,0	28,3	29,2	29,4

S pregledom in primerjanjem podatkov o premoženjski kriminaliteti in obremenjenosti z njo po regijah lahko ugotovimo, da je s to vrsto kriminalitete najbolj obremenjena osrednjeslovenska regija, sledi primorska regija, najmanj pa so obremenjene goriška, gorenjska, celjska in murskosoboška regija. Navedeni podatki ne presenečajo, saj je premoženjska

kriminaliteta posebej izrazito prisotna v velikih urbanih naseljih, ki jih je največ prav v tej regiji. Za primorsko in gorenjsko regijo je že dlje časa značilen porast premoženjske kriminalitete v času turistične sezone, ko se občutno poveča število ljudi na teh območjih (slika 2).



Slika 2: Število kaznivih dejanj zoper premoženje na 100.000 prebivalcev po policijskih upravah (vir: Ministrstvo za notranje zadeve, Policija, 2019)

Število kaznivih dejanj zoper spolno nedotakljivost v zadnjih petih letih močno niha, kljub temu pa lahko opazimo rahel trend naraščanja tovrstnih kaznivih dejanj (tabela 11). Preiskovanje tovrstnih kaznivih dejanj od kriminalistov zahteva veliko vztrajnosti, znanja in veščin, številne opravljene pogovore in sodelovanje z drugimi ustanovami (zdravstvenimi organizacijami, centri za socialno delo, šolami itd.).

Med tovrstnimi kaznivimi dejanji je najbolj izstopalo prikazovanje, izdelava, posest in pošiljanje pornografskega gradiva. Na to vpliva več dejavnikov, najpogostejši so vsekakor razširjenost in dosegljivost elektronskih naprav, ki omogočajo dostop do interneta, pogostejše prijave žrtev in uvajanje novih metod dela policije. Številne vladne in nevladne organizacije žrtve pozivajo k prijavi, četudi morebitni osumljenci niso polnoletni. Na navedenem področju je izredno pomembno tudi mednarodno policijsko sodelovanje, saj je prav prek mednarodnih iniciativ slovenska policija sproti obveščena o posesti ali pošiljanju sumljivega gradiva, ki je pretežno v elektronski obliki. Ta vrsta kriminalitete je nedvomno prva, ki je v znatni meri začela kot sredstvo storitve kaznivega de-

janja zelo učinkovito uporabljati sodobne tehnološke rešitve v obliki interneta, raznih klepetalnic in podobno. Spomladi 2018 je bila končana mednarodna preiskava, pri kateri so bili poleg gradiv v zvezi s spolnim izkoriščanjem otrok pridobljeni tudi drugi podatki, na podlagi katerih je bilo tudi v tujini odkritih in obravnavanih več spletnih forumov s sporno vsebino. Slovenska policija, ki je pri tej preiskavi imela vodilno vlogo, je za operativno delo dobila tudi mednarodne pohvale. Glavni cilj policije pri preiskavah tovrstnih kaznivih dejanj poleg obravnave storilcev in zasega gradiv v zvezi s spolnim izkoriščanjem otrok pred vsem drugim ostaja zaščita zlorabljenih žrtev.

Tabela 11: Kazniva dejanja zoper spolno nedotakljivost (vir: Ministrstvo za notranje zadeve, Policija, 2019)

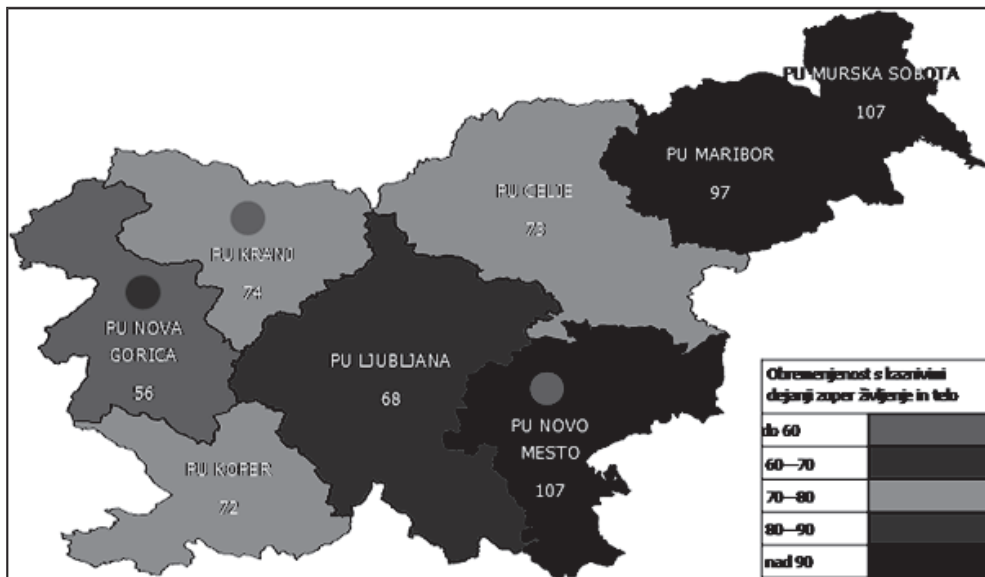
Vrsta kaznivega dejanja	Število kaznivih dejanj					Delež preiskanih kaznivih dejanj (v %)				
	2014	2015	2016	2017	2018	2014	2015	2016	2017	2018
Posilstvo	45	43	34	43	42	88,9	93,0	85,3	93,0	90,5
Spolno nasilje	48	30	43	43	33	70,8	73,3	79,1	86,0	87,9
Kršitev spolne nedotakljivosti z zlorabo položaja	3	13	8	6	7	100,0	76,9	87,5	100,0	100,0
Spolni napad na osebo, mlajšo od petnajst let	115	84	131	114	95	91,3	91,7	87,0	87,7	89,5
Pridobivanje oseb, mlajših od petnajst let, za spolne namene	0	5	9	3	3	0,0	40,0	88,9	66,7	33,3
Prikazovanje, izdelava, posest in pošiljanje pornografskega gradiva	75	78	105	187	136	85,3	85,9	89,5	87,7	81,6
Druga kazniva dejanja	19	19	22	32	38	94,7	84,2	81,8	84,4	92,1
Skupaj	305	272	352	428	354	86,6	86,0	86,4	87,9	86,4

V letu 2018 je policija obravnavala 1.638 kaznivih dejanj zoper življenje in telo (tabela 12). Njihovo število se je v zadnjih letih ustalilo, je pa v letu 2018 odstopalo število poskusov in dokončanih ubojev, ki jih je bilo največ v zadnjih petih letih. Navedeno je posledica več poskusov uboja v družinskih skupnostih. Tudi v letu 2018 je bila glavna značilnost kaznivih dejanj zoper življenje in telo, da so največkrat storjeni med družinskimi člani oziroma v ozkem socialnem krogu.

Zanimiv je tudi prikaz obremenjenosti regij s kaznivimi dejanji zoper življenje in telo, kjer z največjo obremenjenostjo izstopajo pomurska, dolenska in mariborska regija, najmanj obremenjeni pa sta goriška in ljubljanska regija (slika 3).

Tabela 12: Kazniva dejanja zoper življenje in telo (vir: Ministrstvo za notranje zadeve, Policija, 2019)

Vrsta kaznivega dejanja	Število kaznivih dejanj					Delež preiskanih kaznivih dejanj (v %)				
	2014	2015	2016	2017	2018	2014	2015	2016	2017	2018
Uboj	17	23	13	22	30	100,0	95,7	100,0	95,5	100,0
Umor	18	25	12	20	17	94,4	100,0	100,0	100,0	100,0
Posebno huda telesna poškodba	7	10	3	8	8	100,0	80,0	100,0	100,0	87,5
Huda telesna poškodba	179	160	152	143	144	82,7	79,4	82,2	83,2	82,6
Lahka telesna poškodba	1.501	1.382	1.344	1.255	1.394	88,5	86,5	88,8	89,2	91,0
Druga kazniva dejanja	87	73	69	60	45	94,3	98,6	94,2	93,3	93,3
Skupaj	1.809	1.673	1.593	1.508	1.638	88,4	86,7	88,6	89,1	90,5



Slika 3: Število kaznivih dejanj zoper življenje in telo na 100.000 prebivalcev (vir: Ministrstvo za notranje zadeve, Policija, 2019)

Na področju kaznivih dejanj zoper zakonsko zvezo, družino in otroke je v letu 2018 s 650 primeri nekoliko odstopalo povečano število kaznivih dejanj odvzema mladoletne osebe zaradi več prijav onemogočanja stika z otrokom, določenega na podlagi odločitve sodišča. Največ primerov je bilo na območju PU Ljubljana. Pri obravnavi nasilja v družini policisti hkrati preverjajo tudi morebiten sum zanemarjanja mladoletne osebe in surovega ravnanja, kar se odraža tudi v porastu števila tovrstnih kaznivih dejanj. V zadnjih treh letih zaznavamo tudi znaten padec števila kaznivih dejanj neplačevanja preživnine, kar je posledica spremenjene metodologije evidentiranja kaznivih dejanj, ki je bila dogovorjena z državnim tožilstvom (tabela 13).

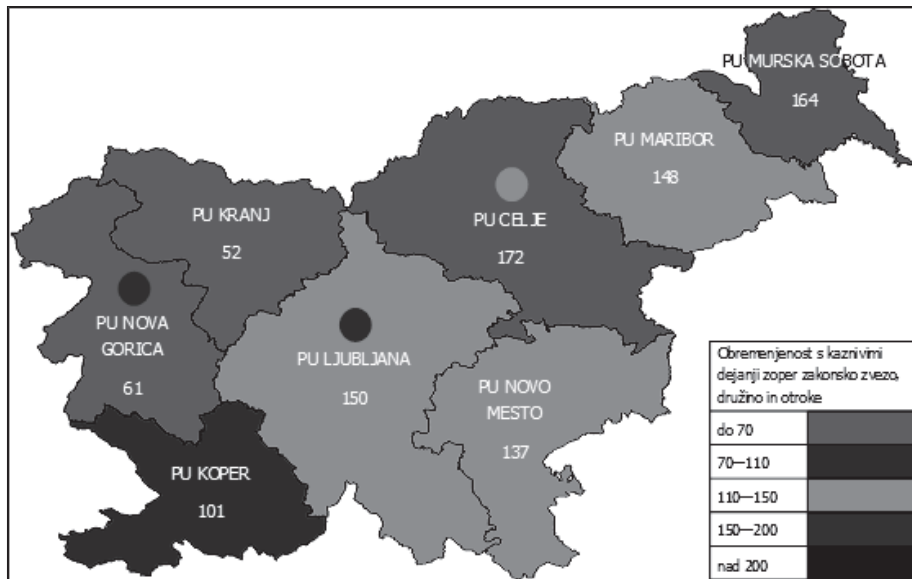
S slike 4 je razvidna obremenjenost regij s kaznivimi dejanji zoper zakonsko zvezo, družino in otroke, kjer izstopata

pomurska in celjska regija, najmanj pa sta s to vrsto kriminalitete obremenjeni gorenjska in novogoriška regija.

V letu 2018 je bil delež mladoletniške kriminalitete v celotni obravnavani kriminaliteti 2,3odstoten. Iz tabele 14 je razvidno, da so mladoletniki najpogosteje storilci premoženjskih kaznivih dejanj, relativno veliko pa je tudi storilcev kaznivih dejanj, povezanih s prepovedanimi drogami. Opozoriti je treba na naraščanje števila kaznivih dejanj prikazovanja, posesti in pošiljanja pornografskega gradiva, ki so jih osumljeni mladoletniki, pri čemer so praviloma tudi oškodovanci mladoletni. Statistični podatki kažejo tudi porast števila lahkih telesnih poškodb in nasilništva.

Tabela 13: Kazniva dejanja zoper zakonsko zvezo, družino in otroke (vir: Ministrstvo za notranje zadeve, Policija, 2019)

Vrsta kaznivega dejanja	Število kaznivih dejanj					Delež preiskanih kaznivih dejanj (v %)				
	2014	2015	2016	2017	2018	2014	2015	2016	2017	2018
Odvzem mladoletne osebe	376	337	279	330	650	87,8	88,1	84,9	86,1	85,7
Nasilje v družini	1.619	1.282	1.346	1.273	1.370	95,2	95,1	94,9	96,5	97,8
Zanemarjanje mladoletne osebe in surovo ravnanje	528	433	495	469	541	92,0	94,2	94,3	93,4	97,0
Neplačevanje preživnine	3.552	3.121	337	238	218	95,0	98,4	94,1	97,5	97,2
Druga kazniva dejanja	4	4	8	5	8	100,0	100,0	87,5	100,0	100,0
Skupaj	6.079	5.177	2.465	2.315	2.787	94,3	96,6	93,5	94,5	94,8



Slika 4: Število kaznivih dejanj zoper zakonsko zvezo, družino in otroke na 100.000 prebivalcev po policijskih upravah (vir: Ministrstvo za notranje zadeve, Policija, 2019)

Tabela 14: Kazniva dejanja mladoletniške kriminalitete – deset najpogostejših kaznivih dejanj mladoletniške kriminalitete (vir: Ministrstvo za notranje zadeve, Policija, 2019)

Vrsta kaznivega dejanja	Število kaznivih dejanj					Delež preiskanih kaznivih dejanj [v %]				
	2014	2015	2016	2017	2018	2014	2015	2016	2017	2018
Tatvina	757	413	486	450	439	100,0	99,3	100,0	99,8	99,8
Velika tatvina	363	319	168	160	189	99,7	99,7	100,0	100,0	98,9
Neupravičena proizvodnja prepovedanih drog, nedovoljenih snovi v športu in predhodnih sestavin za izdelavo prepovedanih drog ter promet z njimi	94	81	65	119	101	98,9	100,0	100,0	100,0	99,0
Lahka telesna poškodba	76	69	65	70	83	100,0	100,0	100,0	100,0	100,0
Poškodovanje tuje stvari	87	73	83	128	58	100,0	100,0	96,4	99,2	98,3
Nasilništvo	86	50	38	40	52	100,0	100,0	100,0	100,0	100,0
Grožnja	7	12	28	38	45	100,0	100,0	100,0	100,0	100,0
Prikazovanje, izdelava, posest in pošiljanje pornografskega gradiva	11	22	17	26	43	90,9	100,0	100,0	100,0	97,7
Goljufija	29	18	27	33	36	100,0	100,0	96,3	100,0	100,0
Rop	24	28	19	18	29	100,0	100,0	100,0	94,4	100,0
Druga kazniva dejanja	386	265	315	271	217	99,2	100,0	99,7	100,0	100,0
Skupaj	1.920	1.350	1.311	1.353	1.292	99,7	99,7	99,6	99,8	99,5

4.2 Gospodarska kriminaliteta

Na področju gospodarske kriminalitete je trendna krivulja obrnjena navzdol, kljub temu to področje ostaja med prednostnimi nalogami slovenske policije na področju preiskovanja, preprečevanja in odkrivanja kriminalitete. Vzroki za padec števila obravnavanih kaznivih dejanj niso enoznačni in so povezani tako s strukturnimi spremembami obravnavane kriminalitete in zmanjšanjem števila nekaterih obravnavanih kaznivih dejanj kakor tudi s sistemskimi ukrepi nadzornih organov in institucij. Policija si je prizadevala za enotnejše preiskovanje kaznivih dejanj na vseh področjih gospodarske kriminalitete – poslovne in davčne kriminalitete, kriminalitete javnega sektorja, finančne kriminalitete, pranja denarja in korupcije, pri čem

mer je sodelovala s pristojnimi državnimi tožilstvi, nadzornimi organi in institucijami. Aktivna je bila v specializiranih (SPS) in skupnih preiskovalnih skupinah (JIT). Področje preiskovanja gospodarske kriminalitete je med zahtevnejšimi, saj zahteva poglobljeno znanje s področja gospodarskih in finančnih ved, zato policija daje velik poudarek usposabljanju kriminalistov.

Število obravnavanih kaznivih dejanj gospodarske kriminalitete se je v zadnjih štirih letih prepolovilo, kar pa se ni pokazalo v višini in deležu škode, povzročene s tovrstnimi kaznivimi dejanji. Delež gospodarske škode je bil zadnjih pet let vedno večji od 80,0 %. V letu 2018 je bil 87,9-odstoten,⁶ pri čemer je bil delež gospodarske kriminalitete v celotni kriminaliteti le 14,8-odstoten.

Tabela 15: Kazniva dejanja gospodarske kriminalitete (vir: Ministrstvo za notranje zadeve, Policija, 2019)

Vrsta kaznivega dejanja	Število kaznivih dejanj					Materialna škoda (v 1.000 EUR)				
	2014	2015	2016	2017	2018	2014	2015	2016	2017	2018
Kršitev temeljnih pravic delavcev	5.759	2.669	3.042	1.329	1.518	23.155	7.837	12.932	8.029	6.214
Ponarejanje denarja	1.370	1.350	1.142	1.568	1.191	205	67	75	178	81
Ponaređitev ali uničenje poslovnih listin	339	278	428	328	927	337	121	0	157	444
Poslovna goljufija	2.842	2.160	1.578	1.381	787	61.041	63.079	50.552	42.090	47.549
Uporaba ponarejenega negotovinskega plačilnega sredstva	1.075	443	694	1.431	655	880	1.074	579	893	501
Poneverba in neupravičena uporaba tujega premoženja	1.858	826	641	519	647	4.703	7.263	3.675	5.285	6.049
Goljufija	288	181	203	230	411	11.430	10.563	36.748	23.791	22.236
Zloraba položaja ali zaupanja pri gospodarski dejavnosti	217	354	167	291	254	545.047	228.172	167.343	256.127	76.610
Davčna zatajitev	87	94	74	56	92	15.195	10.728	13.338	4.324	10.556
Zloraba uradnega položaja ali uradnih pravic	386	135	156	91	59	9.050	10.315	3.188	2.820	265.519
Pranje denarja	76	74	55	66	31	0	300	1.200	3.337	9.755
Oderuštvo	32	35	15	23	27	1.035	1.215	59	205	276
Oškodovanje upnikov	40	45	47	30	26	9.040	38.426	18.688	32.152	7.114
Povzročitev stečaja z goljufijo ali nevestnim poslovanjem	14	20	21	16	21	2.718	19.893	185.428	1.974	15.554
Zloraba negotovinskega plačilnega sredstva	13	19	8	15	15	19	29	5	119	612
Goljufija na škodo Evropske unije	26	11	15	18	9	25.120	1.794	2.582	1.083	1.780
Druga kazniva dejanja	2.604	4.198	1.851	1.548	1.712	14.100	20.277	32.381	52.943	11.670
Skupaj	17.026	12.892	10.137	8.940	8.382	723.073	421.152	528.776	435.507	482.518

⁶ V to so zajeti tudi primeri, ki jih je obravnaval NPU.

Po obsegu škode so v zadnjih petih letih izstopala kazniva dejanja zlorabe položaja ali zaupanja pri opravljanju gospodarske dejavnosti, oškodovanja upnikov, poslovne goljufije, v letu 2018 pa je izstopal obseg materialne škode, povzročene z zlorabo uradnega položaja ali uradnih pravic, kar je posledica uspešnih preiskav bančne kriminalitete (tabela 15).

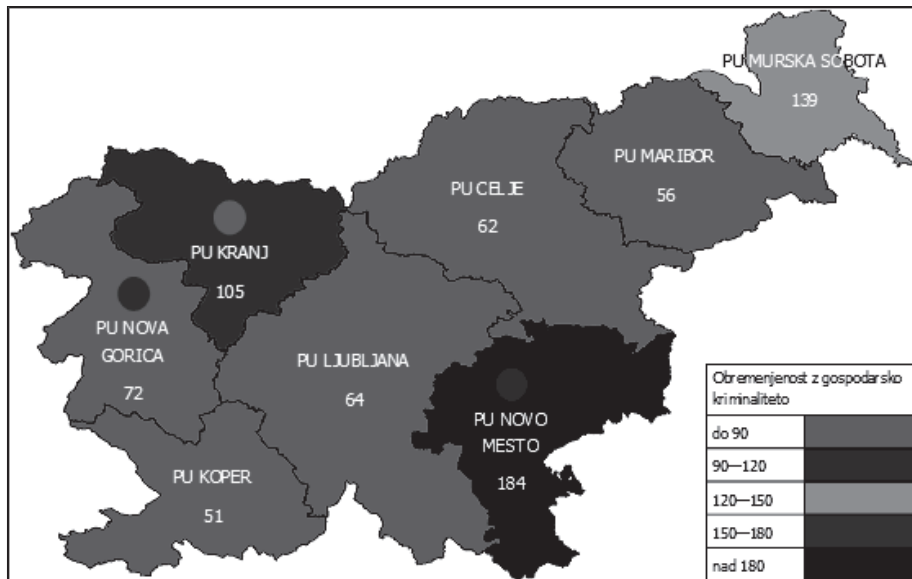
Med kaznivimi dejanji gospodarske kriminalitete je bilo še vedno največ, in sicer 1.518, kršitev temeljnih pravic delavcev, vendar je bilo v letu 2018 manj prejetih prijav oškodovancev. Na manjše število poslovnih goljufij je vplivalo tudi poenotenje obravnave in statističnega evidentiranja. Večje število kaznivih dejanj ponareditve ali uničenja poslovnih listin v letu 2018 – bilo jih je 927 – je sovpadalo z zaključnimi preiskavami ponarejenih listin za urejanje statusa tujcev in njihovih družinskih članov. Hkrati lahko opazimo tudi povečanje števila davčnih zatajitev, kar je posledica izredno dobrega medinstitucionalnega in mednarodnega sodelovanja na tem področju. Večletno nihanje števila uporab ponarejenega negotovinskega plačilnega sredstva je povezano s številom prijav zlorab plačilnih kartic in serij napadov na bankomate (tabela 16).

Med drugimi kaznivimi dejanji gospodarske kriminalitete izstopa overitev lažne vsebine, kar je prav tako posledica usmerjenih preiskav na področju zlorab legalnih institutov, povezanih s pridobivanjem pravic do socialnih transferjev. Delno se je povečalo tudi število napadov na informacijski sistem, pri čemer so najpogosteje oškodovane različne pravne osebe.

S slike 5 je razvidna obremenjenost posameznih regij s kaznivimi dejanji gospodarske kriminalitete. Največ tovrstnih kaznivih dejanj na 1.000 poslovnih subjektov so v letu 2018 zaznali v dolenski regiji, sledita pomurska in gorenjska regija, preostale pa so s tovrstno problematiko obremenjene v relativno podobnem obsegu.

Tabela 16: Kazniva dejanja gospodarske kriminalitete – deset najpogostejših kaznivih dejanj gospodarske kriminalitete (vir: Ministrstvo za notranje zadeve, Policija, 2019)

Vrsta kaznivega dejanja	Število kaznivih dejanj					Materialna škoda (v 1.000 EUR)				
	2014	2015	2016	2017	2018	2014	2015	2016	2017	2018
Ponarejanje listin	438	119	186	334	427	0	2	0	112	14
Overitev lažne vsebine	160	103	51	151	324	0	4	0	0	0
Napad na informacijski sistem	162	166	261	171	213	165	201	563	737	1.018
Zloraba osebnih podatkov	456	377	145	120	134	84	34	48	102	44
Velika tatvina	77	83	108	210	113	330	314	3.684	629	876
Tatvina	61	55	142	105	84	16	84	67	109	119
Zaposlovanje na črno	76	79	85	44	55	9	0	6	10	9
Nedovoljeno sprejemanje daril	23	9	22	5	54	376	0	1.749	0	2
Nedovoljeno dajanje daril	23	11	20	7	34	0	27	0	0	2
Zloraba informacijskega sistema	2	6	11	34	26	2	787	246	65	130



Slika 5: Število kaznivih dejanj gospodarske kriminalitete na 1.000 poslovnih subjektov po policijskih upravah (vir: Ministrstvo za notranje zadeve, Policija, 2019)

Med prednostnimi področji preiskovanja na področju gospodarske kriminalitete so že vrsto let tudi korupcijska kazniva dejanja. V letu 2018 je policija obravnavala 107 tipičnih korupcijskih kaznivih dejanj in 105 kaznivih dejanj gospodarske kriminalitete, ki so vsebovala elemente korupcije, oziroma tako imenovanih netipičnih kaznivih dejanj. V segmentu

korupcijskih kaznivih dejanj je bila leta 2018 zaključena tudi dalj časa trajajoča preiskava korupcije v bančništvu, na področju netipičnih korupcijskih kaznivih dejanj pa je bila zaključena obsežnejša preiskava zlorabe položaja ali zaupanja pri gospodarski dejavnosti (tabela 17).

Tabela 17: Korupcijska kazniva dejanja (vir: Ministrstvo za notranje zadeve, Policija, 2019)

Vrsta kaznivega dejanja	Število kaznivih dejanj									
	2009	2010	2011	2012	2013	2014	2015	2016	2017	2018
Kršitev proste odločitve volivcev	0	0	1	0	1	1	0	11	0	0
Sprejemanje podkupnine pri volitvah	0	0	0	1	0	0	0	0	0	0
Nedovoljeno sprejemanje daril	2	7	7	4	6	23	9	22	5	54
Nedovoljeno dajanje daril	1	5	10	3	6	23	11	20	7	34
Jemanje podkupnine	59	26	38	9	5	4	28	80	29	5
Dajanje podkupnine	54	22	31	9	10	8	30	24	26	9
Sprejemanje koristi za nezakonito posredovanje	67	8	17	16	9	6	11	27	9	2
Dajanje daril za nezakonito posredovanje	48	3	9	10	4	1	7	15	4	3
Skupaj	231	71	113	52	41	66	96	199	80	107
Kazniva dejanja z elementi korupcije (vsaj ena kriminalistična označba 244K ali 261K)	51	12	17	22	31	32	32	65	48	105

Na področju preprečevanja, preiskovanja in odkrivanja kriminalitete že dalj časa tudi v Sloveniji dobivajo svoj pomen finančne preiskave, katerih namen je ugotoviti protipravno premoženjsko korist, ki jo storilci pridobijo z izvrševanjem kaznivih dejanj, in v nadaljevanju odvzem takšne koristi. Še posebej velik pomen imajo tovrstne preiskave na področju gospodarske kriminalitete, ki statistično dokazano ustvari največjo škodo oziroma korist. V letu 2018 je policija izvedla 373 finančnih preiskav po Zakonu o kazenskem postopku, kar je rahlo nad ravnijo preteklih štirih let. Večja odstopanja navzdol so pri višini ugotovljene škode (68,6 milijona evrov v letu 2018) in višini premoženjske koristi (115,9 milijona evrov v letu 2018), kar je predvsem posledica obravnave posameznih primerov z izjemno visokimi škodami oziroma pridobljenimi koristmi, ki so bili zaključeni v preteklih letih (tabela 18).

4.3 Organizirana kriminaliteta

Dejavnost policije na področju organizirane kriminalitete je bila usmerjena predvsem v odkrivanje in preiskovanje organiziranih oblik čezmejne kriminalitete, izvor katere je večinoma na območju jugovzhodne Evrope in Zahodnega Balkana ali je z njim povezana. Za odkrivanje in preiskovanje delovanja organiziranih kriminalnih združb je bilo v sodelovanju s tujimi varnostnimi organi izvedenih več skupnih preiskav. Na stanje organizirane kriminalitete v zadnjem času nedvomno vplivajo tudi ilegalne migracije, saj so vse bolj prisotne organizirane kriminalne skupine, ki izvršujejo kazniva dejanja, povezana s tihotapljenjem ilegalnih migrantov na območje EU (tabela 19).

Tabela 18: Zaključene finančne preiskave po Zakonu o kazenskem postopku (vir: Ministrstvo za notranje zadeve, Policija, 2019)

Zaključene finančne preiskave po Zakonu o kazenskem postopku	Leto				
	2014	2015	2016	2017	2018
Število finančnih preiskav	319	311	289	332	373
Število pravnih oseb, ki so bile obravnavane v finančnih preiskavah	187	184	164	181	193
Število fizičnih oseb, ki so bile obravnavane v finančnih preiskavah	499	492	485	576	634
Višina premoženjske koristi [v 1.000 EUR]	316.887	151.184	272.658	325.642	115.937
Višina škode [v 1.000 EUR]	289.851	146.131	409.407	350.615	68.647
Število podanih pobud	150	104	97	88	82
Število pravnih oseb, zoper katere je bila podana pobuda	83	71	41	41	75
Število fizičnih oseb, zoper katere je bila podana pobuda	209	138	123	112	118
Število poročil	219	240	218	265	305

Tabela 19: Kazniva dejanja organizirane kriminalitete (vir: Ministrstvo za notranje zadeve, Policija, 2019)

Vrsta kaznivega dejanja	Število kaznivih dejanj					Delež preiskanih kaznivih dejanj [v %]				
	2014	2015	2016	2017	2018	2014	2015	2016	2017	2018
Neupravičena proizvodnja prepovedanih drog, nedovoljenih snovi v športu in predhodnih sestavin za izdelavo prepovedanih drog ter promet z njimi	276	229	304	290	224	99,3	99,6	100,0	99,7	97,3
Prepovedano prehajanje meje ali ozemlja države	33	62	52	60	114	100,0	93,5	100,0	88,3	87,7
Nedovoljena proizvodnja orožja ali eksploziva in promet z njim	11	10	21	5	92	90,9	100,0	100,0	100,0	100,0
Trgovina z ljudmi	0	26	26	55	71	–	100,0	100,0	100,0	100,0
Nedovoljeno sprejemanje daril	0	0	0	0	22	–	–	–	–	100,0
Zloraba prostitucije	1	2	0	0	18	100,0	100,0	–	–	100,0
Nedovoljeno dajanje daril	0	0	0	0	14	–	–	–	–	100,0
Goljufija	4	2	2	2	6	100,0	100,0	50,0	100,0	100,0
Velika tatvina	7	12	10	2	5	85,7	25,0	70,0	0,0	100,0
Rop	2	1	1	0	4	50,0	100,0	100,0	–	100,0
Druga kazniva dejanja	59	61	51	17	22	94,9	93,4	94,1	94,1	100,0
Skupaj	393	405	467	431	592	98,0	95,6	98,5	97,4	96,6

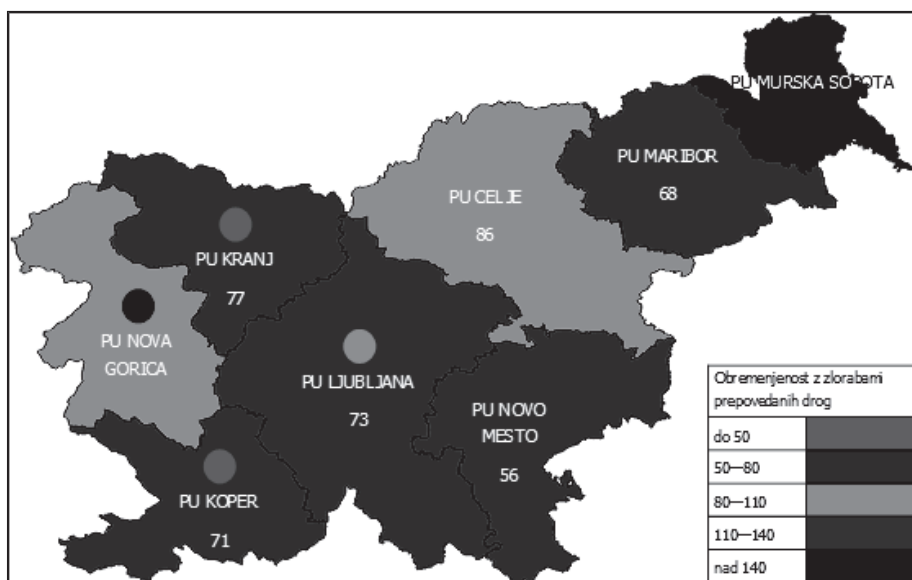
Največji delež med obravnavanimi kaznivimi dejanji z izpolnjenimi merili organizirane kriminalitete⁷ sestavljajo kazniva dejanja neupravičene proizvodnje prepovedanih drog, nedovoljenih snovi v športu in predhodnih sestavin ter prometa z njimi, in sicer kar 37,8 %. Sledila so kazniva dejanja, povezana z migracijami ter trgovino z orožjem in ljudmi. Ob tem je nedvomno treba upoštevati tudi dejstvo, da posamezne preiskave, v katerih je lahko ugotovljeno večje število kaznivih dejanj, lahko trajajo tudi dalj časa. Vse preiskave, povezane z organizirano kriminaliteto, so zahtevale proaktivno in usmerjeno delo policije, pa tudi mednarodno policijsko sodelovanje. V okviru Europolovih analitičnih projektov je bilo poslanih in izmenjanih 508 dokumentov, ki se nanašajo na preiskovanje kriminalnih združb.

Na področju preiskovanja, preprečevanja in odkrivanja kaznivih dejanj, povezanih s prepovedanimi drogami, je bilo v letu 2018 izvedenih 16 kriminalističnih preiskav različnih organiziranih kriminalnih združb, od tega 12 mednarodnih, pri čemer so bile v državah članicah EU – tudi v Sloveniji – zasežene večje količine različnih prepovedanih drog (konoplje, hašiša, heroina, kokaina in amfetamina). Na področju preiskav, povezanih s prepovedanimi drogami, je poleg mednarodnega pomembno tudi medinstitucionalno sodelovanje, pri čemer je nedvomno treba poudariti izredno dobro sodelovanje s FURS. Leta 2018 je bilo v Sloveniji odkritih 75, leta 2017 pa 78 prirajenih prostorov za gojenje konoplje v umetno ustvarjenih razmerah, pri čemer je bilo v letu 2018 zaseženih 8.393 rastlin in v letu 2017 10.259. V povezavi z zlorabami prepovedanih drog je bilo obravnavanih še 1.611 kaznivih dejanj, pri katerih niso bila izpolnjena merila organizirane kriminalitete (tabela 20).

⁷ Za opredelitev organizirane kriminalne dejavnosti morajo biti izpolnjena štiri obvezna merila in najmanj dve od sedmih variabilnih [izbirnih] meril. Obvezna merila so obstoj skupine vsaj treh ljudi, delovanje v daljšem času, pridobivanje premoženjske koristi in/ali družbene moči ter izvajanje uradno pregonljivih kaznivih dejanj. Variabilna merila so uporaba nasilja in/ali korupcije, delovanje na mednarodni ravni, sodelovanje pri pranju denarja, notranja pravila ravnanja ter delitev vlog in nalog med člani skupine, podjetniški način delovanja ter vplivanje na medije, gospodarstvo, državno upravo in/ali politiko.

Tabela 20: Zloraba prepovedanih drog (vir: Ministrstvo za notranje zadeve, Policija, 2019)

Vrsta kaznivega dejanja	Število kaznivih dejanj					Delež preiskanih kaznivih dejanj (v %)				
	2014	2015	2016	2017	2018	2014	2015	2016	2017	2018
Nepravilna proizvodnja prepovedanih drog, nedovoljenih snovi v športu in predhodnih sestavin za izdelavo prepovedanih drog ter promet z njimi	1.659	1.751	1.467	1.645	1.510	93,4	95,1	93,5	93,9	92,3
Omogočanje uživanja prepovedanih drog ali nedovoljenih snovi v športu	192	138	146	133	101	91,1	94,9	93,2	88,0	85,1
Skupaj	1.851	1.889	1.613	1.778	1.611	93,1	95,1	93,4	93,5	91,9

**Slika 6:** Število kaznivih dejanj zlorabe prepovedanih drog na 100.000 prebivalcev po policijskih upravah (vir: Ministrstvo za notranje zadeve, Policija, 2019)

S slike 6 je razvidno, da je s kaznivimi dejanji, povezanimi s prepovedanimi drogami, najbolj obremenjena pomurska regija, druge regije pa so s to problematiko obremenjene približno enako.

Odkrivanje kaznivih dejanj, povezanih z orožjem, trgovino z ljudmi in zlorabo prostitucije, je pretežno odvisno od proaktivnega dela policije, ki je bilo v letu 2018 usmerjeno v nočne lokale, v zvezi s katerimi je policija sumila, da se v njih ranljive osebe izkoriščajo oziroma silijo v prostitucijo. Žrtve teh kaznivih dejanj so prihajale predvsem iz Ukrajine, Romunije in Srbije. Izredno odmevna je bila mednarodna

preiskava, povezana z delovanjem kriminalne združbe iz Kitajske, ki je žrtve trgovine z ljudmi prisilila v telefonske go-ljušije (tabela 21).

Aktivnosti policije so bile usmerjene tudi v ugotavljanje drugih oblik izkoriščanja žrtev. Prav tako je policija v letu 2018 zaznala delovanje več kriminalnih združb, ki žrtve prisilijo v kazniva dejanja, predvsem drzne tatvine in beračenje. Tako kot na celotnem področju organizirane kriminalitete je tudi v tem segmentu nujno tesno mednarodno policijsko so-delovanje, na podlagi katerega si policije izmenjujejo podatke o tovrstnih združbah.

Tabela 21: Kazniva dejanja trgovine z ljudmi in zlorabe prostitucije (vir: Ministrstvo za notranje zadeve, Policija, 2019)

Vrsta kaznivega dejanja	Število kaznivih dejanj					Delež preiskanih kaznivih dejanj (v %)				
	2014	2015	2016	2017	2018	2014	2015	2016	2017	2018
Trgovina z ljudmi	3	51	32	67	71	100,0	100,0	96,9	98,5	100,0
Zloraba prostitucije	4	5	0	10	24	100,0	100,0	–	90,0	100,0
Skupaj	7	56	32	77	95	100,0	100,0	96,9	97,4	100,0

Število kaznivih dejanj nedovoljene proizvodnje orožja ali eksplozivov in prometa z njimi je glede na bližino nekdanj kriznih območij na Zahodnem Balkanu relativno nizko. Kljub temu je bilo leta 2018 odkritih največ tovrstnih kaznivih dejanj v zadnjih petih letih, kar je posledica zahtevne mednarodne preiskave, ki jo je vodil NPU, njen rezultat pa je bilo preiskano veliko število kaznivih dejanj in zaseg večjega števila orožja (tabela 22).

Petletni trend števila kaznivih dejanj ogrožanja varnosti je naraščajoč, na kar je vplivalo predvsem število groženj. Teh je bilo leta 2018 1.539, medtem ko jih je bilo leta 2014 samo 459 (tabela 23). Po spremembi kazenske zakonodaje leta 2015 se namreč storilci nekaterih kaznivih dejanj, ki imajo za posledico ogroženost drugih oseb, znova preganjajo po uradni dolžnosti, in ne na zasebno tožbo. Poleg tega tudi žrtve izsiljevanj to vse pogosteje prijavljajo policiji.

Tabela 22: Kazniva dejanja, povezana z orožjem (vir: Ministrstvo za notranje zadeve, Policija, 2019)

Vrsta kaznivega dejanja	Število kaznivih dejanj					Delež preiskanih kaznivih dejanj (v %)				
	2014	2015	2016	2017	2018	2014	2015	2016	2017	2018
Izdelovanje in pridobivanje orožja in pripomočkov, namenjenih za kaznivo dejanje	24	9	9	4	3	83,3	100,0	77,8	75,0	66,7
Nedovoljena proizvodnja orožja ali eksploziva in promet z njim	130	99	93	63	151	93,1	92,9	96,8	92,1	96,7
Skupaj	154	108	102	67	154	91,6	93,5	95,1	91,0	96,1

Tabela 23: Kazniva dejanja ogrožanja varnosti (vir: Ministrstvo za notranje zadeve, Policija, 2019)

Vrsta kaznivega dejanja	Število kaznivih dejanj					Delež preiskanih kaznivih dejanj (v %)				
	2014	2015	2016	2017	2018	2014	2015	2016	2017	2018
Grožnja	459	389	1.394	1.453	1.539	85,2	84,8	90,5	91,6	89,8
Izsiljevanje	185	185	190	243	233	77,8	61,6	60,0	51,9	43,8
Ogrožanje oseb pod mednarodnim varstvom	2	1	0	0	0	100,0	100,0	–	–	–
Povzročitev splošne nevarnosti	224	215	236	272	265	67,0	65,1	66,9	71,0	69,4
Protipraven odvzem prostosti	31	31	24	16	19	96,8	87,1	87,5	93,8	89,5
Samovoljnost	52	48	35	31	20	78,8	77,1	88,6	74,2	80,0
Ugrabitev	4	3	3	1	6	100,0	100,0	100,0	100,0	83,3
Skupaj	957	872	1.882	2.016	2.082	79,6	74,8	84,4	83,8	81,9

Kaznivih dejanj ponarejanja denarja je bilo v letu 2018 1.205, kar je povezano z manjšim številom posamičnih unovčitev ponaredkov bankovcev za 5, 10, 20 in 100 evrov. Kljub manjšemu številu odkritih kaznivih dejanj pa je policija v letu 2018 odkrila kar 11.839 ponaredkov, kar je največ v zadnjih desetih letih (tabela 24). K temu so prispevali trije posamični dogodki, in sicer goljufija ob prodaji bitcoinov, odkrite ponaredkov v ukradenem avtomobilu in najdba denarja, namenjenega za uporabo v filmu.⁸ Prav pri kaznivih dejanjih ponarejanja denarja v zadnjih dveh letih ugotavljamo veliko uporabo interneta kot sredstva storitve kaznivega dejanja. V številnih preiskavah je bilo namreč ugotovljeno, da so se predvsem ponaredki bankovca za 50 evrov naročali po temnem omrežju – s tujko *darknet*.

Balkanska pot je bila še vedno med pomembnejšimi potmi, po katerih so migranti, znova v večjem številu, od konca let 2017 in 2018 poskušali priti do ciljne države v zahodni in severni Evropi na nedovoljen način, z nezakonitim prehajanjem meje oziroma ozemlja države. In če so v letih 2015, 2016 in 2017 policisti kazenske ovadbe za ta kazniva dejanja vlagali predvsem po petem odstavku 308. člena KZ-1 (zlorabe legalnih institutov), so jih v letu 2018 po tretjem odstavku istega člena (prijetje tihotapcev ljudi). Ob tem je pomembno, da je bilo v letu 2018 znova zaznано povečanje števila tovrstnih kaznivih dejanj, kar je razvidno iz tabele 25.

Na področju preprečevanja organizirane kriminalitete in predvsem terorizma je bistvenega pomena tudi intenzivno, predvsem pa usklajeno mednarodno sodelovanje. Prek projektov EMPACT je slovenska policija sodelovala z državami članicami EU in Europolom pri uresničevanju akcijskih načrtov na področju nedovoljenih migracij, trgovine z ljudmi, orožja in prepovedanih drog. V okviru platforme IISG ter iniciativ WBCTi in WBCSCi je sodelovala pri oblikovanju strateških smernic za uspešen boj proti organizirani kriminaliteti na območju jugovzhodne Evrope. Posebna pozornost je bila namenjena medresorskemu sodelovanju s pristojnimi organi. Predstavniki policije so sodelovali pri usposabljanju uslužbencev finančne uprave in inšpektorata za delo; poudarek je bil na prepoznavi kazalnikov trgovine z ljudmi, povezane s prisilnim delom.

Na področju preprečevanja terorizma in nasilnega ekstremizma na državni in mednarodni ravni je policija še naprej krepila medagencijsko in vseskupnostno sodelovanje. Na podlagi rezultatov junija 2018 končanega projekta EU First Line⁹ in članstva v programskem odboru evropskega protiterorističnega središča je bil poudarek na krepitvi nadaljnega čezmejnega operativnega sodelovanja v regiji

Tabela 24: Zaseženi ponaredki (vir: Ministrstvo za notranje zadeve, Policija, 2019)

Vrsta ponaredka	Število ponaredkov									
	2009	2010	2011	2012	2013	2014	2015	2016	2017	2018
Evrski kovanci	1.448	1.518	1.459	1.956	1.307	1.181	1.092	1.030	1.002	1.397
Evrski bankovci	1.891	2.603	1.174	2.362	1.597	4.869	1.751	1.970	3.293	10.397
Bankovci drugih valut	61	138	639	321	65	340	39	80	425	45

Tabela 25: Druga kazniva dejanja organizirane kriminalitete (vir: Ministrstvo za notranje zadeve, Policija, 2019)

Vrsta kaznivega dejanja	Število kaznivih dejanj					Delež preiskanih kaznivih dejanj (v %)				
	2014	2015	2016	2017	2018	2014	2015	2016	2017	2018
Ponarejanje denarja	1.405	1.351	1.149	1.587	1.205	10,4	10,3	12,1	8,6	10,7
Prepovedano prehajanje meje ali ozemlja države	177	200	348	260	290	94,4	95,5	94,5	84,2	84,5
Tihotapstvo	2	5	2	6	0	100,0	80,0	100,0	100,0	–
Skupaj	1.584	1.556	1.499	1.853	1.495	19,9	21,5	31,4	19,5	25,0

⁸ Čeprav so bili to »kvazi« ponaredki z napisi »FAC-SIMILE, MUSTER, ZA POTREBE FILMA« in jih ni mogoče unovčiti, se vodijo kot ponaredki na podlagi sklepov ECB/203/4 in 2003/205/ES.

⁹ FIRST LINE je bil projekt EU za ozaveščanje in preprečevanje radikalizacije na območju Zahodnega Balkana. Informacije o projektu so dostopne na <https://www.policija.si/index.php/component/content/article/343-sklad-za-notranjo-varnost/84235-first-line-projekt-za-preprevanje-in-odkrivanje-radikalizacije>

Zahodnega Balkana pri obveščevalno vodeni policijski dejavnosti (Policija, 2019).

4.4 Računalniška kriminaliteta

Sodobne tehnologije poleg tega, da so zelo uporabno sredstvo storitve za veliko večino kaznivih dejanj, s seboj prinašajo tudi posebno vrsto kriminalitete – računalniško kriminaliteto, katere pojavne oblike so povezane z neupravičenimi vstopi v spletne račune oškodovancev (na primer spletna pošta, družbena omrežja), različnimi novimi pojavnimi oblikami škodljive računalniške kode (na primer izsiljevalski virusi) in s kaznivimi dejanji, katerih cilj je protipravna prilastitev različnih kriptovalut. Največji delež računalniške kriminalitete v letu 2018 so sestavljali napadi na informacijske sisteme, sledita zloraba osebnih podatkov in zloraba informacijskega sistema. Skupna preiskavnost tovrstnih kaznivih dejanj je bila leta 2018 38,9-odstotna (tabela 26).

Preiskovanje računalniške kriminalitete je, enako kakor preiskovanje drugih oblik kaznivih dejanj, kjer storilci uporabljajo internet kot sredstvo storitve kaznivega dejanja, povezano s številnimi težavami. Večina sodobnih internetnih storitev omogoča anonimizacijo storilcev kaznivih dejanj, zaradi vseprisotne digitalizacije se pojavlja velika količina digitalnih podatkov (sledi), povezanih s kaznivimi dejanji, ki jih je treba vrednotiti, poleg tega je izredno prisoten mednarodni dejavnik, kar je povezano tako s časom preiskav, ki se daljša, kakor s številnimi procesnimi opravili.

življenju s seboj prinaša tudi vse večje količine digitaliziranih podatkov, ki jih je v procesu preiskave treba ustrezno zavarovati, pregledati in vrednotiti, kar zahteva več časa. Policija s ciljem zmanjševanja zaostankov na tem področju išče različne avtomatizirane rešitve, ki bi omogočale hitrejše, predvsem pa enostavnejše pregledovanje različnih zavarovanih gradiv.

S finančnimi sredstvi EU iz Sklada za notranjo varnost (ISF-P) je bilo izvedenih več usposabljanj z različnih področij informacijske tehnologije, nakupljena je bila tudi dodatna računalniška oprema. Poleg znanja in opreme je ključno tudi sodelovanje policij, saj računalniška kriminaliteta kot ena večjih varnostnih groženj ne pozna meja. Mednarodne aktivnosti so potekale tudi prek projekta EMPACT Cyber Attacks in Europolovega analitičnega projekta Cyborg.

5 Sklep

Slovenska policija je bila leta 2018 na področju odkrivanja, preiskovanja in preprečevanja kriminalitete relativno uspešna, kljub temu da je vrsta dejavnikov vplivala na spremenjene okoliščine, v katerih je morala delovati. Statistični kazalniki kažejo na večletni trend padanja števila obravnavanih kaznivih dejanj, njihova preiskavnost ves čas ostaja približno enaka. Na večletni enaki ravni ostaja tudi odstotek kaznivih dejanj, ki jih policija odkrije z lastno dejavnostjo.

Tabela 26: Kazniva dejanja računalniške kriminalitete (vir: Ministrstvo za notranje zadeve, Policija, 2019)

Vrsta kaznivega dejanja	Število kaznivih dejanj					Delež preiskanih kaznivih dejanj [v %]				
	2014	2015	2016	2017	2018	2014	2015	2016	2017	2018
Izdelovanje in pridobivanje orožja in pripomočkov, namenjenih za kaznivo dejanje	24	9	9	4	3	83,3	100,0	77,8	75,0	66,7
Kršitev materialnih avtorskih pravic	2	3	4	5	2	0,0	100,0	100,0	60,0	100,0
Napad na informacijski sistem	162	166	261	171	213	39,5	22,9	43,3	14,0	31,0
Zloraba informacijskega sistema	2	6	11	34	26	50,0	16,7	36,4	14,7	11,5
Zloraba osebnih podatkov	456	377	145	120	134	80,5	79,6	49,0	56,7	55,2
Skupaj	646	561	430	334	378	70,0	62,6	46,3	30,8	38,9

Na področju tako imenovane digitalne forenzike se je v letu 2018 pozitiven trend števila zaseženih e-naprav nadaljeval, saj so dokazi v elektronski obliki vse pomembnejši v vedno več primerih preiskovanja kaznivih dejanj. Vse večja prisotnost visoko zmogljivih elektronskih naprav v vsakdanjem

Na podlagi statističnih podatkov lahko ugotovimo, da premoženjska kriminaliteta prizadene največ prebivalcev, pri čemer pa je spodbuden podatek, da stopnja preiskavnosti tovrstnih kaznivih dejanj, še posebej tistih z elementi nasilja, ostaja relativno visoka in je višja kot v večini drugih evropskih držav.

Na drugi strani gospodarska kriminaliteta povzroča največjo premoženjsko škodo, kar 85 % celotne, čeprav število kaznivih dejanj gospodarske kriminalitete sestavlja občutno manjši delež v celotnem številu. Najmanjši delež sestavlja organizirana kriminaliteta, kar je verjetno posledica tega, da po svojih značilnostih ne povzroča neposrednih oškodovancev in je tako občutno manj zaznana. Na področju mladoletniške kriminalitete je v zadnjih letih opazen trend rasti kaznivih dejanj z elementi nasilja.

Kriminaliteta kot družbeni pojav se še naprej prilagaja trenutnim razmeram, zaradi česar je vse bolj prisotna v digitalnem svetu. Visokotehnološki razvoj nam na eni strani znatno olajšuje življenje, hkrati pa je izredno uporabno sredstvo, ki ga storilci vse pogosteje uporabljajo za izvrševanje najrazličnejših kaznivih dejanj. Temu trendu se bo v prihodnje morala prilagoditi tudi normativna ureditev policijskih pooblastil, saj v nasprotnem policija ne bo sposobna preiskovati novih pojavnih oblik kriminalitete.

Sodobna kriminaliteta, prežeta z uporabo internetnih storitev, postaja tudi vedno bolj mednarodna oziroma globalna. To dokazuje tudi vrsta primerov, ki jih je slovenska policija obravnavala v letu 2018. Zaradi zavedanja, da samo dobro in predvsem intenzivno mednarodno sodelovanje ter izmenjava podatkov in informacij omogočata uspeh pri zoperstavljanju sodobnim oblikam kriminalitete, je slovenska policija tudi v letu 2018 izvedla številne aktivnosti za utrditev in izboljšanje tovrstnega sodelovanja.

Velik izziv pri zagotavljanju visoke stopnje varnosti, ki temelji tudi na visoki preiskanosti kaznivih dejanj, pa pomenijo svetovne družbene spremembe. Migracije s kriznih žarišč po vsem svetu, preteča grožnja tujih terorističnih borcev, hibridne grožnje in kibernetični napadi pred policijo postavljajo nove izzive, ki se jim bo lahko uspešno zoperstavila z uporabo sodobnih pooblastil, nenehnim izpopolnjevanjem, sodobnim izobraževanjem in organizacijsko prilagodljivostjo.

Kljub različnim okoliščinam, ki vplivajo na delo policije na področju preprečevanja, preiskovanja in odkrivanja kaznivih dejanj, tako visoka stopnja splošne preiskanosti kaznivih dejanj kakor tudi preiskanosti kaznivih dejanj z najhujšimi posledicami dokazujeta, da je na tem področju Slovenija med najvarnejšimi državami v Evropi.

Literatura

- Aebi, M. F., Akdeniz, G., Barclay, G., Campistol, C., Caneppele, S., Gruszczynska, B., et al. (2017). *European sourcebook of crime and criminal justice statistics 2014* (2. izd.). Helsinki: European Institute for Crime Prevention and Control, affiliated with the United Nations. Pridobljeno na http://wp.unil.ch/europeansourcebook/files/2018/03/Sourcebook2014_2nd_revised_printing_edition_20180308.pdf
- Clarke, S. (2013). *Trends in crime and criminal justice, 2010*. Pridobljeno na <https://ec.europa.eu/eurostat/statistics-explained/pdfscache/4000.pdf>
- Eurostat Statistics Explained. (2014). *Archive: Crime statistics*. Pridobljeno na https://ec.europa.eu/eurostat/statistics-explained/index.php/Archive:Crime_statistics
- Ferme, J. in Kebe, J. (2012). Kriminaliteta v Sloveniji v letu 2011. *Revija za kriminalistiko in kriminologijo*, 63(2), 85–102.
- Japelj, B. (2017). Kriminaliteta v Sloveniji leta 2016. *Revija za kriminalistiko in kriminologijo*, 68(2), 69–99.
- Japelj, B. (2018). Kriminaliteta v Sloveniji leta 2017. *Revija za kriminalistiko in kriminologijo*, 69(2), 67–99.
- Killias, M., Aebi, M. F., Aubusson de Cavarlay, B., Barclay, G., Gruszczynska, B., Harrendorf, S., et al. (2010). *European sourcebook of crime and criminal justice statistics – 2010* (4. izd.). Pridobljeno na https://english.wodc.nl/binaries/ob285_full%20text_tcm29-69006.pdf
- Kolenc, T., Kebe, J. in Bukovnik, A. (2013). Kriminaliteta v Sloveniji v letu 2012. *Revija za kriminalistiko in kriminologijo*, 64(2), 95–121.
- Kolenc, T., Kebe, J. in Bukovnik, A. (2014). Kriminaliteta v Sloveniji v letu 2013. *Revija za kriminalistiko in kriminologijo*, 65(3), 175–206.
- Lukan, A. (2007). Kriminaliteta v letu 2006. *Revija za kriminalistiko in kriminologijo*, 58(2), 115–132.
- Lukan, A. (2008). Kriminaliteta v letu 2007. *Revija za kriminalistiko in kriminologijo*, 59(2), 99–113.
- Lukan, A. (2009). Kriminaliteta v letu 2008. *Revija za kriminalistiko in kriminologijo*, 60(2), 77–90.
- Lukan, A. in Kolenc, T. (2010). Kriminaliteta v letu 2009. *Revija za kriminalistiko in kriminologijo*, 61(2), 117–140.
- Ministrstvo za notranje zadeve. (2018a). *Ministri Brdo procesa za nadaljnjo krepitev sodelovanja na področju boja proti trgovini z ljudmi*. Pridobljeno na http://www.mnz.gov.si/si/novinarsko_sredisce/novica/10284/
- Ministrstvo za notranje zadeve. (2018b). *Odbor ministrov konvencije o policijskem sodelovanju v JV Evropi za tesnejše sodelovanje v boju proti mednarodni kriminaliteti*. Pridobljeno na http://www.mnz.gov.si/si/novinarsko_sredisce/novica/10283/
- Ministrstvo za notranje zadeve. (2018c). *Usklajeno delovanje nujno za obvladovanje situacije na področju migracij*. Pridobljeno na http://www.mnz.gov.si/si/novinarsko_sredisce/novica/10343/
- Ministrstvo za notranje zadeve, Policija. (2017). *Srednjeročni načrt razvoja in dela policije za 2018–2022*. Pridobljeno na <https://www.policija.si/images/stories/KatalogInformacijJavnegaZnacaja/PDF/nacrti/nacrtDela2018-2022.pdf>
- Ministrstvo za notranje zadeve, Policija. (2019). *Letno poročilo o delu policije za leto 2018*. Ljubljana: Ministrstvo za notranje zadeve. Pridobljeno na <https://www.policija.si/images/stories/Statistika/LetnaPorocila/PDF/LetnoPorocilo2018.pdf>
- Policija. (2019). *FIRST LINE projekt za osveščanje in preprečevanje radikalizacije*. Pridobljeno na <https://www.policija.si/index.php/component/content/article/343-sklad-za-notranjo-varnost/84235-first-line-projekt-za-preprečevanje-in-odkrivanje-radikalizacije>
- Statistični urad Republike Slovenije (SURS). (2018). *Demografsko in socialno področje*. Pridobljeno na https://pxweb.stat.si/SiStatDb/pxweb/sl/10_Dem_soc/10_Dem_soc_05_prebivalstvo_10_stevilo_preb_10_05C20_prebivalstvo_stat_regije/05C2001S.px/

Crime in Slovenia in 2018

Boštjan Lindav, M. A., Director of the Criminal Police Directorate, General Police Directorate, Slovenia.
E-mail: bostjan.lindav@policija.si

The article presents data on crime dealt with by the Slovenian police in 2018, as well as changes and factors that influenced their work. The statistics cover only crimes known and reported or detected by the police. Priorities of the Slovenian police in the area of prevention, detection and investigation of crime were directed to the more serious forms of crime in 2018, in particular criminal offenses against the highest protected human rights and freedoms, criminal acts with great material damage, unlawful material gain, terrorism and cybercrime. In 2018, the police dealt with 56,507 criminal offenses, for which it filed a criminal complaint or report to supplement the criminal charges, which has been a trend at least over the last ten years. This continues the trend of declining criminal offenses that began in 2014. The proportion of crime investigated in 2018 was 48.1%, which is on a multi-annual average, the proportion of criminal offenses discovered by the police on their own was 12.8% and is also in the multi-annual average. The largest share is general crime, as much as 85.2% of all criminal offenses. Economic crime accounts for 14.8% of criminality, while organized crime accounts for 1%. Crimes committed by juvenile perpetrators represent a 2.3% share. In the recording of statistical data, certain methodological changes occurred in 2018 resulting in individual data not being the same as the data stated in the previous annual reports, which does not affect their comparability. The crime situation in 2018 was influenced by a number of factors, and among the most important is the increased number of migrations, which on the one hand results in police officers dealing with more administrative procedures, and on the other hand, the police are increasingly discovering large number of smugglers of migrants acting as communities. There is a growing influence on the state of crime as well as all the existing digitalization and rapid technological development, which with the possibility of anonymization of users, the international interconnection of communications and the large amount of digital data strongly influence the work of the police in the field of crime investigation, especially in the absence of appropriate authorizations. In 2018, the Slovenian police continued to develop criminal investigation activities with intensive training of staff in various fields, and a large amount of funds were also dedicated to the modernization of technical equipment. Recognizing the international dimension of criminality and the global causes that affect it, the police have invested heavily in international cooperation and strengthening relations with partner countries both in the region and beyond.

Keywords: crime, Slovenia, criminal offences, investigation, Criminal police

UDC: 343.3/.7(497.4)"2019"