

## Statistika

## Policijska pooblastila

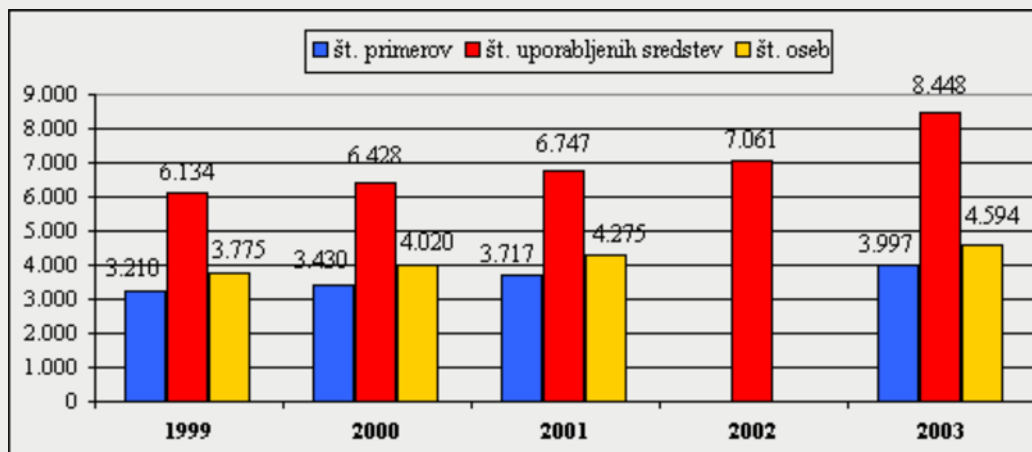
Uporaba prisilnih sredstev in napadi na policiste v letu 2003<sup>1</sup>

## 1. UPORABA PRISILNIH SREDSTEV

## 1.1 Obseg in vrsta uporabljenih prisilnih sredstev

V letu 2003 so policisti v 3.997 primerih zoper 4.594 oseb uporabili 8.448 (7.061) različnih prisilnih sredstev.

Uporaba prisilnih sredstev v letih 1998-2003



Opomba: Zaradi spremembe aplikacije v letu 2002 ni podatkov o številu primerov, v katerih so bila uporabljena prisilna sredstva, in številu oseb, zoper katera so bila uporabljena prisilna sredstva.

## Uporaba prisilnih sredstev v letu 2003 na območju posameznih policijskih enot

Enota	Št. oseb	Št. primerov uporab	Št. upor. sredstev
PU Koper	249	204	490
PU Krško	183	169	324
PU Kranj	345	289	696
PU Postojna	81	63	136
PU Celje	292	263	541
PU Novo mesto	181	145	293
PU Ljubljana	1.925	1.671	3.337
PU Nova Gorica	187	167	314
PU Murska Sobota	250	229	508
PU Slovenj Gradec	113	107	196
PU Maribor	764	668	1.569
GPU	24	22	44
<b>Skupaj</b>	<b>4.594</b>	<b>3.997</b>	<b>8.448</b>

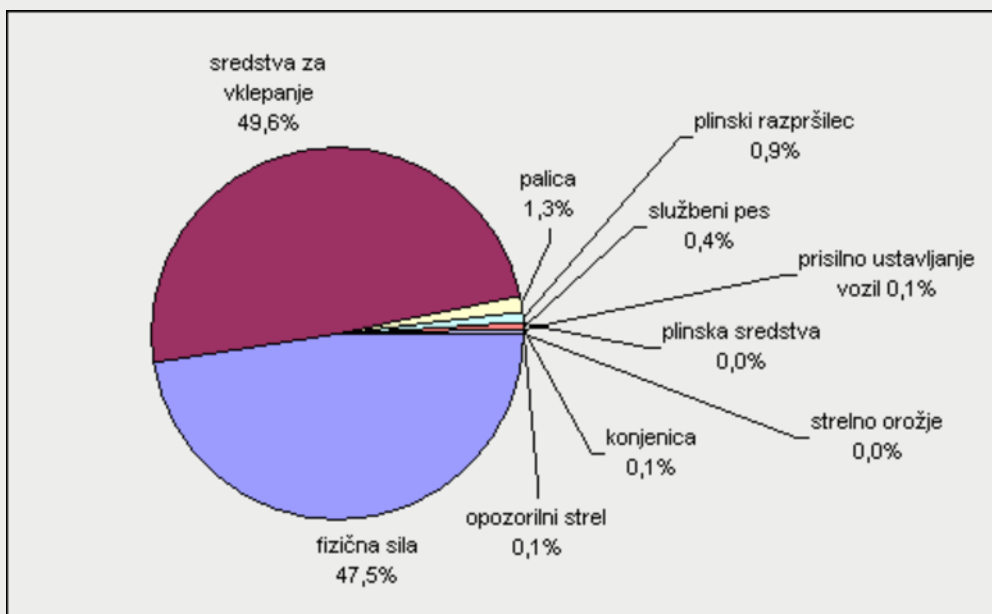
## Uporaba posameznih vrst prisilnih sredstev v letu 2003 na območju policijskih enot

Enota	FS	SV	PAL	PR	PS	SP	KON	PUV	SO	OS	SKUPAJ
PU LJ	1.360	1.866	57	34	0	9	8	1	1	1	<b>3.337</b>
PU MB	939	600	17	7	0	4	0	1	1	0	<b>1.569</b>
PU KR	373	277	18	9	0	14	1	0	0	4	<b>696</b>
PU CE	249	284	3	3	0	1	0	1	0	0	<b>541</b>
PU MS	270	232	4	0	0	1	0	1	0	0	<b>508</b>
PU KP	255	232	3	0	0	0	0	0	0	0	<b>490</b>
PU KK	140	171	9	0	0	1	0	3	0	0	<b>324</b>

PU GO	156	151	0	3	0	4	0	0	0	0	<b>314</b>
PU NM	116	165	1	10	0	0	0	1	0	0	<b>293</b>
PU SG	90	102	2	1	0	0	0	1	0	0	<b>196</b>
PU PO	44	88	0	2	0	0	0	2	0	0	<b>136</b>
GPU	18	20	0	3	0	2	0	1	0	0	<b>44</b>
<b>SKUPAJ</b>	<b>4.010</b>	<b>4.188</b>	<b>114</b>	<b>72</b>	<b>0</b>	<b>36</b>	<b>9</b>	<b>12</b>	<b>2</b>	<b>5</b>	<b>8.448</b>

LEGENDA: **FS** - fizična sila, **SV** - sredstva za vklepanje, **PAL** - palica, **PS** - plinska sredstva, **PR** - plinski razpršilec, **SP** - službeni pes, **KON** - konjenica, **PUV** - prisilno ustavljanje vozil, **SO** - strelno orožje, **OS** - opozorilni strel

### Uporaba posameznih vrst prisilnih sredstev v letu 2003



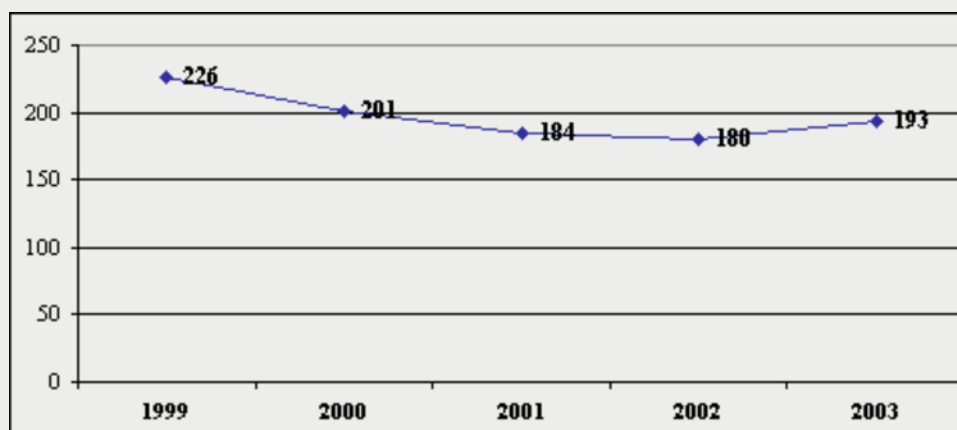
Največkrat so bila uporabljena sredstva za vklepanje - 4.188-krat (3.829-krat) in fizična sila - 4.010-krat (3.038-krat), od tega 3.591-krat (2.616-krat) strokovni prijemi, 212-krat (243-krat) strokovni meti in 207-krat (179-krat) strokovni udarci. Najhujše prisilno sredstvo, strelno orožje, je bilo dejansko uporabljeno 2-krat (2-krat), 5-krat<sup>2</sup> (2-krat) pa kot opozorilni strel.

Policisti so prisilna sredstva najpogosteje uporabili pri vzpostavljanju javnega reda, in sicer 4.938-krat (4.078-krat), pri zagotavljanju varnosti cestnega prometa 1.403-krat (1.078-krat), pri preiskovanju kaznivih dejanj 1.318-krat (1.247-krat), pri spremljanju oseb 372-krat (235-krat) in pri varovanju državne meje 237-krat (210-krat).

## 2. NAPADI NA POLICISTE

Med napade so šteta kazniva dejanja po čl. 302, 303, 304 in 305 Kazenskega zakonika RS.

### Gibanje števila kaznivih dejanj v letih 1999-2003



V letu 2003 je bilo obravnavanih 193 (180) kaznivih dejanj zaradi napadov na policiste, pri tem pa je bilo oškodovanih 325 (262) policistov. Storilci so za storitev kaznivega dejanja 367-krat (339-krat) uporabili fizično silo (odrivanje, prijemanje, udarjanje z roko, udarec z nogo), 29-krat (24-krat) nevarne predmete, 6-krat (8-krat) nož, 2-krat (6-krat)

strelno orožje in 34-krat (24-krat) vozilo.

<sup>1</sup> Statistični podatki za leto 2003 so bili pridobljeni februarja 2004.

<sup>2</sup> Policisti so uporabili opozorilni strel v dveh primerih proti skupno petim osebam (v prvem primeru proti eni, v drugem pa proti štirim osebam).