

## Statistika

## Policijska pooblastila

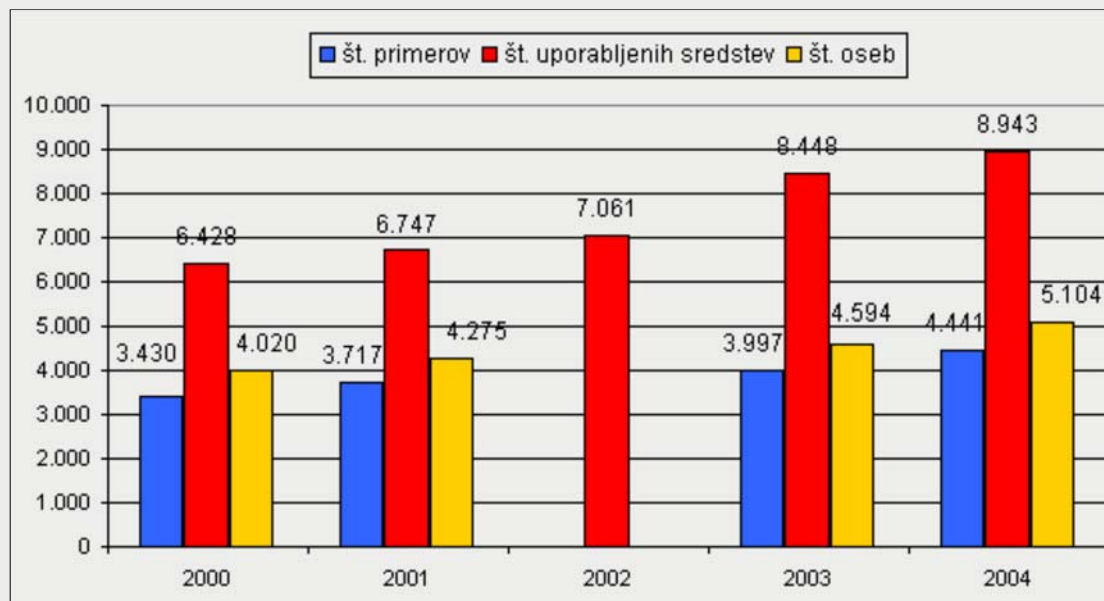
Uporaba prisilnih sredstev in napadi na policiste v letu 2004<sup>1</sup>

## 1. UPORABA PRISILNIH SREDSTEV

## 1.1 Obseg in vrsta uporabljenih prisilnih sredstev

V letu 2004 so policisti v 4.441 primerih zoper 5.104 osebe uporabili **8.943** različnih prisilnih sredstev.

Uporaba prisilnih sredstev v letih 2000-2004



Opomba: Zaradi spremembe aplikacije v letu 2002 ni podatkov o številu primerov, v katerih so bila uporabljena prisilna sredstva, in številu oseb, zoper katere so bila uporabljena prisilna sredstva.

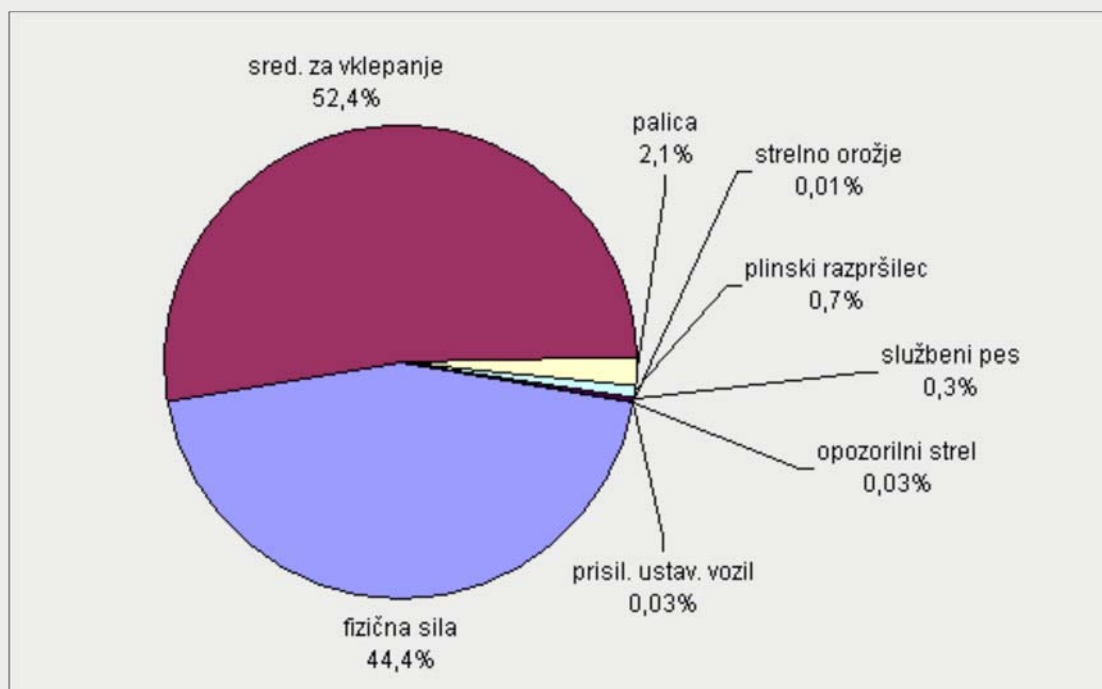
## Uporaba prisilnih sredstev v letu 2004 na območju posameznih policijskih enot

Enota	Št. primerov	Št. oseb	Št. uporab
PU Celje	278	303	577
PU Koper	212	232	423
PU Kranj	366	396	756
PU Krško	216	238	401
PU Ljubljana	1.962	2.272	3.721
PU Maribor	673	823	1.628
PU Murska Sobota	240	261	526
PU Nova Gorica	105	117	199
PU Novo mesto	152	159	241
PU Postojna	79	98	169
PU Slovenj Gradec	124	145	239
SE GPU	12	30	30
UUP GPU	21	29	32
UVZ GPU	1	1	1
Skupaj	4.441	5.104	8.943

## Uporaba posameznih vrst prisilnih sredstev v letu 2004 na območju policijskih enot

Enota	Fizična sila	Sredstva za vklepanje	Palica	Plinski razpršilec	Plinska sredstva	Uporaba služb. pesa	Prisilno ustavl. vozil	Strelno orožje	Opozorilni strel	Skupaj
PU Celje	278	292	5	0	0	1	0	0	1	577
PU Koper	199	222	1	0	0	1	0	0	0	423
PU Kranj	347	373	24	2	0	9	1	0	0	756
PU Krško	170	223	4	0	0	4	0	0	0	401
PU Ljubljana	1.406	2.206	57	45	1	4	0	1	1	3.721
PU Maribor	943	607	68	3	0	5	1	0	1	1.628
PU Murska Sobota	274	237	11	4	0	0	0	0	0	526
PU Nova Gorica	102	95	0	1	0	1	0	0	0	199
PU Novo mesto	92	142	2	4	0	1	0	0	0	241
PU Postojna	58	104	4	3	0	0	0	0	0	169
PU Slovenj Gr.	98	127	12	1	0	0	1	0	0	239
SE GPU	0	30	0	0	0	0	0	0	0	30
UUP GPU	3	29	0	0	0	0	0	0	0	32
UVZ	0	1	0	0	0	0	0	0	0	1
Skupaj	3.970	4.688	188	63	1	26	3	1	3	8.943

Uporaba posameznih vrst prisilnih sredstev v letu 2004



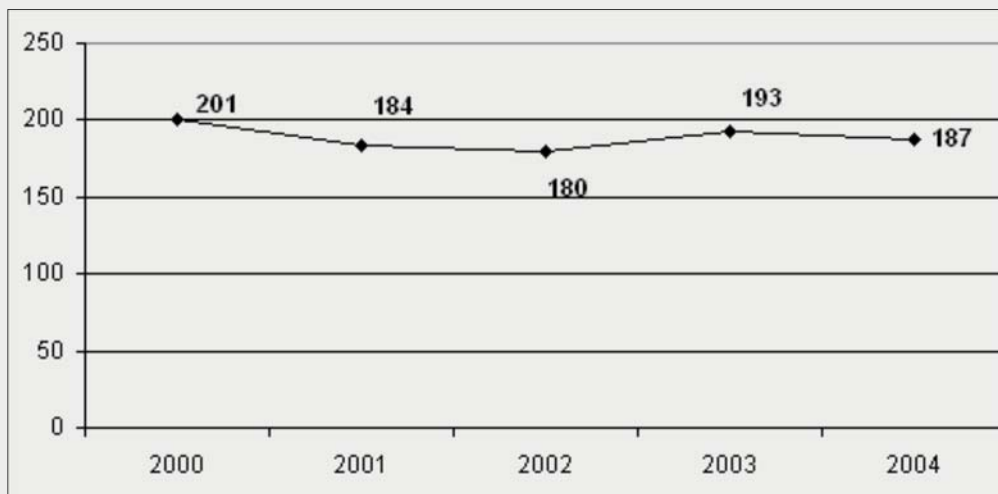
Največkrat so bila uporabljena sredstva za vklepanje - 4.688-krat (4.217) in fizična sila - 3.970-krat (4.024), uporaba drugih prisilnih sredstev je bila manj številna. Od fizične sile so bili največkrat uporabljeni strokovni prijemi - 3.676-krat (3.603), strokovni udarci - 151-krat (208) in strokovni meti - 143-krat (213). Najhujše prisilno sredstvo, strelno orožje, je bilo uporabljeno le 1-krat (2) in 3-krat (5) kot opozorilni strel.

Policisti so največkrat uporabili prisilna sredstva zaradi obvladovanja upiranja oseb, ki so kršile javni red in mir, niso izpolnjevale zakonitih ukazov, ali jih je bilo potrebno prijeti, privedi ali jim odvzeti prostost, in sicer 4.632-krat (4.754), zaradi suma upiranja, samopoškodovanja, pobega ali napada 3.516-krat (2.854), zaradi odvrnitve napada nase 377-krat (435), zaradi odvrnitve napada na osebe ali objekte, ki jih varujejo, 284-krat (315) in zaradi množične kršitve javnega reda in miru 134-krat (137).

## 2. NAPADI NA POLICISTE

Med napade so šteta kazniva dejanja po čl. 302, 303, 304 in 305 Kazenskega zakonika RS.

### Gibanje števila kaznivih dejanj v letih 2000-2004



V letu 2004 je bilo obravnavanih 187 (193) kaznivih dejanj zaradi napadov na policiste ali za 3,1 % manj kot v letu prej, pri tem pa je bilo oškodovanih 255 (325) policistov. Najpogostejše sredstvo napada na policiste je bila fizična sila (odrivanje, prijemanje, udarci z roko, udarci z nogo), sledi uporaba nevarnih predmetov, noža, vozil in strelnega orožja.

<sup>1</sup> Statistični podatki za leto 2004 so bili pridobljeni februarja 2005.