



REPUBLIKA SLOVENIJA
MINISTRSTVO ZA NOTRANJE ZADEVE
POLICIJA

**POROČILO O UPORABI PRISILNIH SREDSTEV IN
NAPADIH NA POLICISTE
V LETU 2025**



Ljubljana, marec 2026

UVOD

V Službi generalnega direktorja policije GPU smo pripravili poročilo o uporabi prisilnih sredstev in napadih na policiste v letu 2025. Statistične podatke – »Letno poročilo – nova metodologija« in podatke iz tekoče statistike smo iz računalniške evidence pridobili 19. 3. 2026.

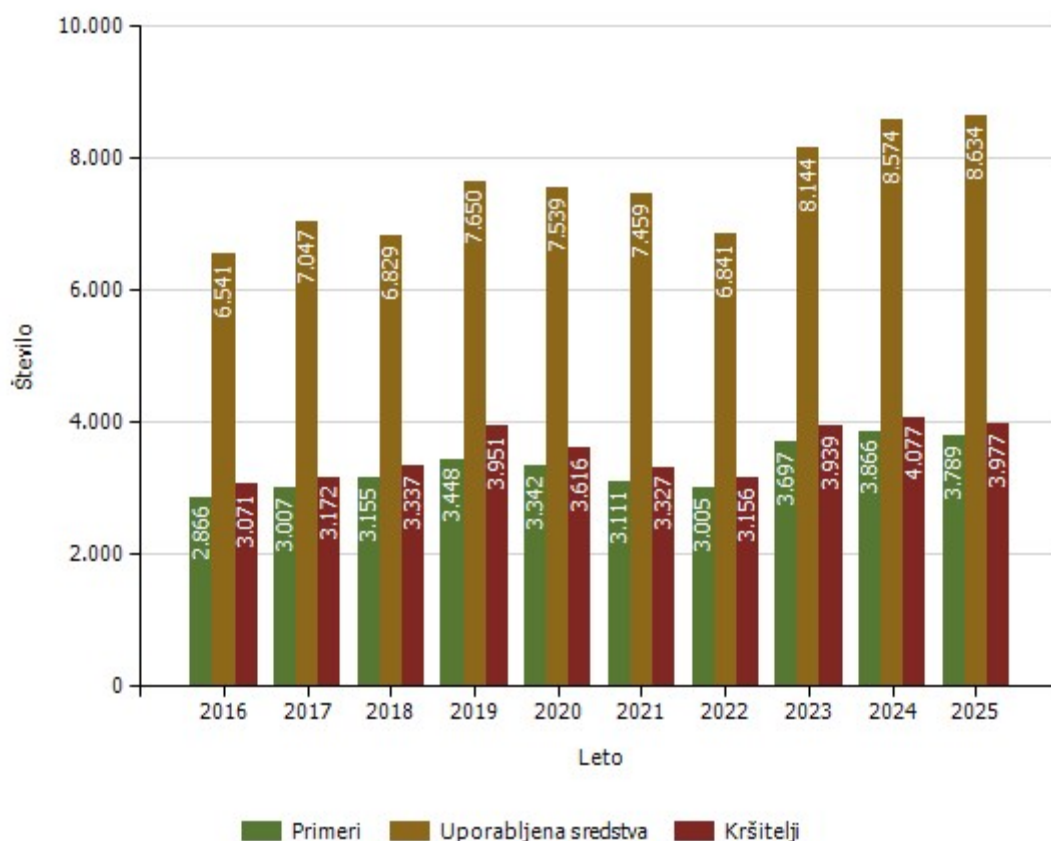
1 UPORABA PRISILNIH SREDSTEV ZOPER POSAMEZNIKE

1.1 Obseg in vrste uporabljenih prisilnih sredstev

Iz **statistike za letna poročila** izhaja, da so policisti v letu 2025 v **3.789 (3.866)¹** primerih zoper **3.977 (4.077)** oseb (posameznikov) uporabili **8.634 (8.574)** prisilnih sredstev².

Število uporabljenih prisilnih sredstev se je v primerjavi z letom prej **povečalo za 0,7 %**, število primerov, ko so policisti uporabili prisilna sredstva, se je **zmanjšalo za 2 %**, število kršiteljev, zoper katere so policisti uporabili prisilna sredstva, pa se je **zmanjšalo za 2,4 %**.

Uporaba prisilnih sredstev zoper posameznike



Iz **tekoče statistike** izhaja, da so vodje policijskih enot in člani komisij za preveritev okoliščin uporabe prisilnih sredstev ocenili, da so policisti od skupnega števila 8.725³ prisilnih sredstev, uporabljenih zoper posameznike, **zakonito in strokovno uporabili 8.635** prisilnih sredstev; 38 zakonito, vendar nestrokovno, za 52 prisilnih sredstev pa ocena uporabe na dan pridobitve statističnih podatkov še ni bila vnesena oziroma ni bilo podatka.

¹ V oklepajih so prikazani podatki za leto 2024.

² Gre za uporabo prisilnih sredstev zoper posameznike, poleg tega pa so policisti prisilna sredstva uporabili tudi zoper množico.

³ Glede na datum pridobivanja statističnih podatkov iz tekoče statistike, se lahko ti nekoliko razlikujejo od statističnih podatkov za letno poročilo.

Delež zakonito in strokovno uporabljenih prisilnih sredstev zoper posameznike znaša **98,9 %**. Od skupaj 8.725 prisilnih sredstev zoper posameznike, so jih policisti učinkovito uporabili 8.283 ali **94,9 %**, neučinkovito pa 390 (za 52 prisilnih sredstev ni podatka).

Policisti so največkrat uporabili telesno silo ter sredstva za vklepanje in vezanje, skupaj kar 8541 uporab oziroma **98,9 %**, uporaba drugih prisilnih sredstev pa je bila manj številna.

Opozorilnega strela policisti niso izstrelili, prav tako pa niso uporabili strelnega orožja.

Subjekt	Leto									
	2016	2017	2018	2019	2020	2021	2022	2023	2024	2025
Sredstva za vklepanje in vezanje	2.858	2.957	3.123	3.841	3.413	3.054	2.982	3.775	3.933	3.903
Telesna sila	3.506	3.825	3.581	3.670	3.948	4.266	3.695	4.220	4.480	4.638
Plinski razpršilec	121	182	81	58	79	76	84	88	98	51
Palica	42	59	21	31	26	17	46	16	23	14
Službeni pes	2	5	10	16	35	13	18	18	15	5
Sredstva za prisilno ustavljanje prevoznih sredstev	8	14	11	30	21	11	14	27	18	22
Konjenica	0	0	0	0	0	0	0	0	0	0
Vodni curek	0	0	0	0	0	0	0	0	0	0
Plinska sredstva in druga z zakonom določena sredstva za pasivizacijo	0	0	0	1	5	20	0	0	3	0
Električni paralizator	0	0	0	0	2	1	0	0	4	1
Strelno orožje	2	0	0	1	5	0	1	0	0	0
Posebna motorna vozila	0	0	0	0	0	0	0	0	0	0
Opozorilni strel	2	5	2	2	5	1	1	0	0	0
Ni podatka o vrsti prisilnega sredstva	0	0	0	0	0	0	0	0	0	0
Skupaj	6.541	7.047	6.829	7.650	7.539	7.459	6.841	8.144	8.574	8.634

* Ne vsebuje podatkov o uporabi prisilnih sredstev zoper množico.

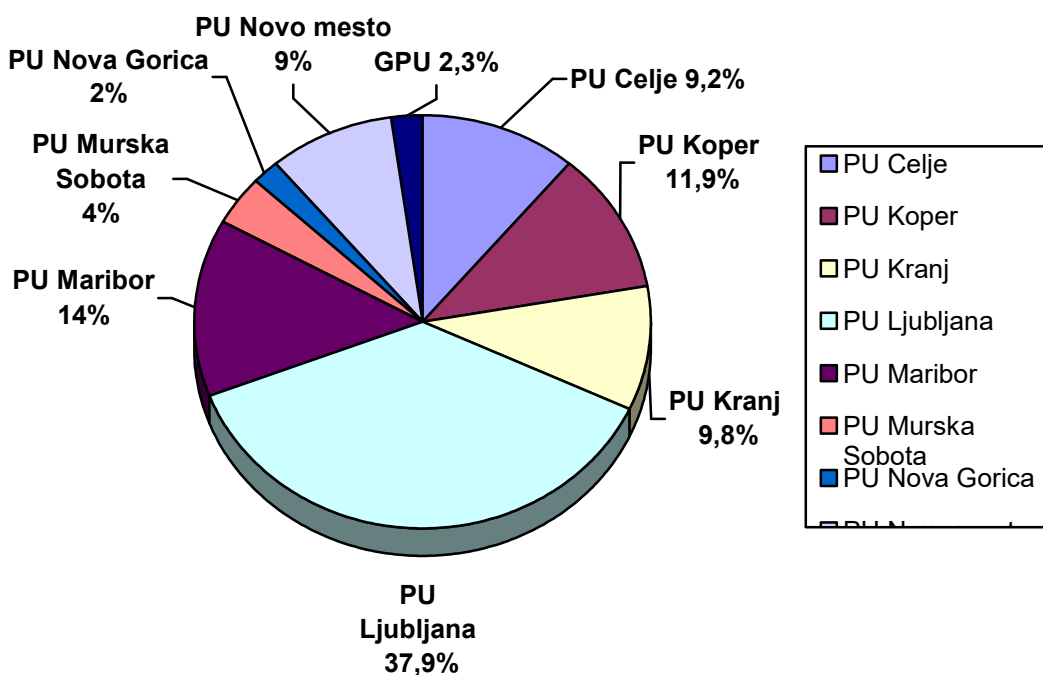
** Opozorilni strel se ne šteje za uporabo prisilnega sredstva.

V letu 2025 so največ prisilnih sredstev uporabili policisti PU Ljubljana – 3.276, najmanj pa policisti PU Nova Gorica – 169, kar je glede na operativno problematiko in drugo specifično navedenih policijskih uprav razumljivo. Delež uporabe prisilnih sredstev PU Ljubljana je bil tako 37,9 %, delež uporabe prisilnih sredstev policistov PU Nova Gorica pa 2 %. Policisti NOE GPU so uporabili 2,3 % vseh uporabljenih prisilnih sredstev.

Uporaba posameznih vrst prisilnih sredstev zoper posameznike in opozorilnega strela, po enotah*

Organizacijska enota	Sredstva za vklepanje in vezanje	Telesna sila	Plinski razpršilec	Palica	Službeni pes	Sredstva za prisilno ustavljanje prevoznih sredstev	Električni paralizator	Skupaj
PU Murska Sobota	156	182	3	1				342
PU Maribor	538	649	14	4		4		1.209
PU Kranj	412	431	4		1			848
PU Novo mesto	395	363	10			9		777
PU Koper	339	678	3	4	1	1		1.026
PU Nova Gorica	76	91	1			1		169
PU Celje	384	399	3	1	1	3		791
PU Ljubljana	1.475	1.782	12	4		3		3.276
GPU	128	63	1		2	1	1	196
Skupaj	3.903	4.638	51	14	5	22	1	8.634

Deleži uporabe prisilnih sredstev zoper posameznike, po policijskih enotah v letu 2025



2 POSLEDICE UPORABE PRISILNIH SREDSTEV ZOPER POSAMEZNIKE

2.1 Poškodbe v postopkih uporabe prisilnih sredstev

V letu 2025 je bilo v postopkih uporabe prisilnih sredstev zoper posameznike poškodovanih **46** (57) kršiteljev in **70** (90) policistov. Poleg tega so bili pri 923 (865) kršiteljih in pri 16 (23) policistih vidni zunanji znaki zaradi uporabe prisilnih sredstev oziroma napadov med uporabo prisilnih sredstev (praske, odrgnine, druge manjše poškodbe kože).

Posledice uporabe prisilnih sredstev zoper posameznike pri kršiteljih

Kršitelji	Leto									
	2016	2017	2018	2019	2020	2021	2022	2023	2024	2025
Brez posledic	2.543	2.540	2.673	3.199	2.850	2.634	2.464	3.053	3.154	3.015
Materialna škoda	2	4	3	5	6	3	3	7	5	0
Vidni zunanji znaki uporabljenega PS	473	585	608	692	695	648	632	840	865	923
Lahka telesna poškodba	53	45	51	57	64	41	60	43	55	45
Huda telesna poškodba	0	1	1	3	1	1	0	3	2	1
Posebno huda telesna poškodba	0									
Smrt	1									
Skupaj	3.072	3.175	3.336	3.956	3.616	3.327	3.159	3.946	4.081	3.984

Posledice uporabe prisilnih sredstev zoper posameznike pri policistih

Policisti	Leto									
	2016	2017	2018	2019	2020	2021	2022	2023	2024	2025
Brez posledic	4.452	4.739	4.630	5.068	5.072	4.842	4.559	5.521	5.646	5.657
Materialna škoda	0	1	3	5	2	1	0	3	1	1
Vidni zunanji znaki uporabljenega PS	27	20	36	21	22	27	36	28	23	16
Lahka telesna poškodba	57	64	62	83	70	60	69	83	89	68
Huda telesna poškodba	1	0	4	2	0	3	1	6	1	2
Posebno huda telesna poškodba	1									
Smrt	0									
Skupaj	4.538	4.824	4.735	5.179	5.166	4.933	4.665	5.641	5.760	5.744

Telesno poškodovanih je bilo **1,1 %** (1,4 %) kršiteljev, zoper katere so policisti uporabili prisilna sredstva, delež vseh posledic (telesne poškodbe in vidni zunanji znaki uporabe prisilnih sredstev) pa je bil 24,3 % (22,5 %). V postopkih uporabe prisilnih sredstev je bilo telesno poškodovanih **1,2 %** (1,5 %) policistov, ki so uporabili prisilna sredstva, delež vseh posledic pa je bil 1,5 % (1,9 %).

Kot sredstva napadov kršiteljev, zaradi katerih so bili policisti, ki so uporabili prisilna sredstva, telesno poškodovani oziroma so utrpeli vidne zunanje znake, je bilo najpogostejše **odrivanje, prijemanje, davljenje (25-krat)**, drugo sredstvo napada (17-krat), udarec z roko (16-krat), hladno orožje – nož (6-krat), udarec z nogo oz. brca (5-krat) itn.

3 UPORABA PRISILNIH SREDSTEV ZOPER MNOŽICO

Poleg uporabe prisilnih sredstev zoper posameznike, pa so policisti v letu 2025 prisilna sredstva uporabili tudi zoper množico. V **15** (10) primerih so zoper množico uporabili **22** (13) prisilnih sredstev⁴.

*Uporaba prisilnih sredstev zoper množico**

	Leto									
	2016	2017	2018	2019	2020	2021	2022	2023	2024	2025
Število primerov	0	0	3	4	8	55	8	18	10	15
Število uporabljenih sredstev	0	0	4	8	14	126	10	38	13	22

* Podatki se zbirajo od leta 2018.

Zoper množico so policisti najpogosteje uporabili **plinski razpršilec** – 12-krat. **Telesno silo** so uporabili 9-krat, palico enkrat, ostalih prisilnih sredstev pa policisti zoper množico niso uporabili.

*Uporaba prisilnih sredstev zoper množico**

Skupina prisilnih sredstev	Število uporab									
	2016	2017	2018	2019	2020	2021	2022	2023	2024	2025
Sredstva za vklepanje in vezanje	0	0	0	0	0	0	0	0	0	0
Telesna sila	0	0	1	4	4	25	5	19	6	9
Plinski razpršilec	0	0	2	0	4	26	5	11	4	12
Palica	0	0	0	1	2	0	0	4	1	1
Službeni pes	0	0	1	3	0	2	0	4	2	0
Sredstva za prisilno ustavljanje prevoznih sredstev	0	0	0	0	0	0	0	0	0	0
Konjenica	0	0	0	0	1	1	0	0	0	0
Vodni curek	0	0	0	0	1	2	0	0	0	0
Plinska sredstva in druga z zakonom določena sredstva za pasivizacijo	0	0	0	0	2	69	0	0	0	0
Električni paralizator	0	0	0	0	0	0	0	0	0	0
Strelno orožje	0	0	0	0	0	0	0	0	0	0
Posebna motorna vozila	0	0	0	0	0	1	0	0	0	0
Skupaj	0	0	4	8	14	126	10	38	13	22

* Podatki se zbirajo od leta 2018.

Največ prisilnih sredstev zoper množico so uporabili policisti PU Murska Sobota – 10. Sledijo policisti PU Celje, ki so uporabili 6 prisilnih sredstev zoper množico, nato policisti PU Koper, ki so zoper množico uporabili 3 prisilna sredstva, policisti PU Ljubljana, ki so zoper množico uporabili 2 prisilnih sredstvi in policisti PU Maribor, ki so zoper množico uporabili eno prisilno sredstvo. Policisti ostalih policijskih uprav oziroma notranjih organizacijskih enot Generalne policijske uprave prisilnih sredstev zoper množico niso uporabili.

⁴ Gre za 22 uporab prisilnih sredstev zoper množico, dejansko število uporabljenih posameznih prisilnih sredstev znotraj tega, pa je lahko večje. Na primer, kadar skupina policistov zoper množico uporabi telesno silo za potiskanje, je lahko dejansko število uporabljenih posameznih prisilnih sredstev večje, če je kdo izmed policistov prisilno sredstvo uporabil zoper več posameznikov iz množice.

Uporaba posameznih vrst prisilnih sredstev zoper množico po enotah

Organizacijska enota	Sredstva za vklepanje in vezanje	Telesna sila	Plinski razpršilec	Palica	Službeni pes	Sredstva za prisilno ustavljanje prevoznih sredstev	Konjenica	Vodni curek	Plinska sredstva in druga z zakonom določena sredstva za nasivizacijo	Električni paralizator	Šteljno orožje	Posebna motorna vozila	Skupaj
PU Celje	0	3	2	1	0	0	0	0	0	0	0	0	6
PU Koper	0	3	0	0	0	0	0	0	0	0	0	0	3
PU Kranj	0	0	0	0	0	0	0	0	0	0	0	0	0
PU Ljubljana	0	0	2	0	0	0	0	0	0	0	0	0	2
PU Maribor	0	1	0	0	0	0	0	0	0	0	0	0	1
PU Murska Sobota	0	2	8	0	0	0	0	0	0	0	0	0	10
PU Nova Gorica	0	0	0	0	0	0	0	0	0	0	0	0	0
PU Novo mesto	0	0	0	0	0	0	0	0	0	0	0	0	0
GPU	0	0	0	0	0	0	0	0	0	0	0	0	0
Skupaj	0	9	12	1	0	0	0	0	0	0	0	0	22

Policisti so največ prisilnih sredstev zoper množico uporabili, ko so bili v skupini od 5 do 10 – 20 prisilnih sredstev, 2 prisilni sredstvi so uporabili, ko so bili v skupini od 10 do 50 policistov, nobenega prisilnega sredstva pa niso uporabili, ko jih je bilo v skupini več kot 50. Policisti so 13 prisilnih sredstev uporabili zoper množico, v kateri je bilo od 10 do 50 kršiteljev, 9 prisilnih sredstev so uporabili zoper množico, v kateri je bilo od 5 do 10 kršiteljev, nobenega prisilnega sredstva pa niso uporabili zoper množico, v kateri je bilo več kot 50 kršiteljev.

*Številčnost množice, zoper katere so bila uporabljena prisilna sredstva, in številčnost policistov**

		Število primerov									
		2016	2017	2018	2019	2020	2021	2022	2023	2024	2025
Policisti	Od 5 do 10	0	0	4	7	4	35	6	19	8	20
	Od 10 do 50	0	0	0	1	8	88	4	18	5	2
	Več kot 50	0	0	0	0	2	3	0	1	0	0
Kršitelji	Od 5 do 10	0	0	2	3	3	13	4	12	6	9
	Od 10 do 50	0	0	2	5	8	25	4	26	6	13
	Več kot 50	0	0	0	0	3	88	2	0	1	0

* Podatki se zbirajo od leta 2018.

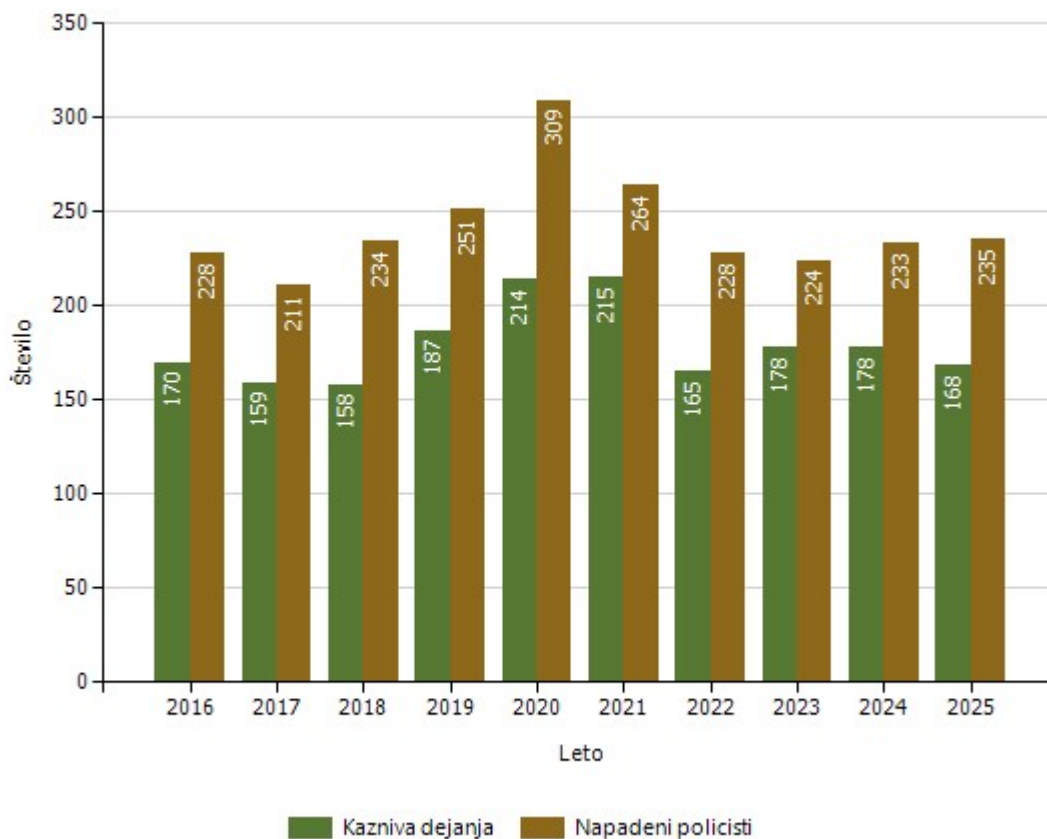
4 KAZNIVA DEJANJA NAPADOV NA POLICISTE

Med kazniva dejanja napadov na policiste so všteta kazniva dejanja po Kazenskem zakoniku RS (KZ-1), čl. 299 – Preprečitev uradnega dejanja ali maščevanje uradni osebi, 300 – Napad na uradno osebo, ko opravlja naloge varnosti, 301 – Sodelovanje v skupni, ki prepreči uradni osebi uradno dejanje in 302 – Hujskanje k upiranju.

V letu 2025 je bilo **168** (178) napadov na policiste, kar je 10 oziroma 5,6 % manj kot v letu 2024. Pri tem je bilo napadenih **235** (233) policistov, kar je 2 oziroma 0,9 % več kot v enakem obdobju lani. Največ napadov na policiste je bilo na območju PU Ljubljana – 63, sledijo PU Novo mesto – 24, PU

Maribor – 18, PU Celje in PU Kranj – po 15, PU Murska Sobota in PU Nova Gorica po 13, najmanj napadov pa je bilo na policiste PU Koper – 7.

Kazniva dejanja napadov na policiste



	2024	2025	porast/upad (v %)
Število kaznivih dejanj (299,300,301 in 302. čl. KZ-1)	178	168	-5,6
Število napadenih policistov	233	235	+0,9

V napadih je **41 policistov utrpelo lahke telesne poškodbe**, do hujših posledic v napadih pa ni prišlo.

Iz tekoče statistike – pregleda kaznivih dejanj napadov na policiste (tabela KRIM-STAT-30), je razvidno, da so bili policisti **najpogosteje napadeni v mesecih marcu in oktobru** – po 19 napadov, **najmanj pa v mesecih juliju in decembru** – po 10 napadov. Po dnevih v tednu, so bili policisti najpogosteje napadeni ob **ponedeljkih** – 32 napadov, najredkeje pa ob **nedeljah**, ko se je zgodilo 17 napadov na policiste.

Kazniva dejanja napadov na policiste so se **najpogosteje zgodila v stanovanjskih hišah v naselju – 27-krat**, na območju cest, ulic in trgov v naselju – 23-krat, v stanovanjih v bloku – 11-krat, v prostorih policije – 10-krat, na parkiriščih – 7-krat, v bolnišnicah – 4-krat, na cestah zunaj naselja – 3-krat, na avtobusnih postajah – 3-krat, v prostorih vladnih služb in ministrstev – 3-krat, v stanovanjskih hišah zunaj naselja – 2-krat, na drugih območjih pa so osumljenci policiste napadali redkeje.

Poleg napadov je bilo obravnavanih tudi **41 (28) groženj** policistom, kar je 13 oziroma 46,2 % več kot v letu 2024. Med 41 grožnjami jih je bilo 38 ocenjenih z nizko stopnjo ogroženosti in 3 s srednjo stopnjo ogroženosti, groženj, ocenjenih z visoko stopnjo ogroženosti pa ni bilo. Največ groženj so prejeli

policisti PU Novo mesto – 8, nato pa policisti PU Nova Gorica – 7, policisti PU Kranj in PU Murska Sobota – po 6, policisti PU Koper in PU Ljubljana – po 4, policisti PU Maribor – 3 in policisti PU Celje – 2 grožnji. V vseh primerih so bili izvedeni ustrezni ukrepi za zaščito ogroženih policistov.

Grožnje policistom

Stopnja ogroženosti	Leto									
	2016	2017	2018	2019	2020	2021	2022	2023	2024	2025
Nizka	56	37	35	43	54	38	36	30	26	38
Srednja	5	1	2	4	6	3	2	4	2	3
Visoka	2	1	0	1	0	1	1	0	0	0
Skupaj	63	39	37	48	60	42	39	34	28	41

5 UGOTOVITVE IN ZAKLJUČEK

Število uporabljenih prisilnih sredstev zoper posameznike v letu 2025 se je v primerjavi z letom prej povečalo z 8.574 na 8.634 oziroma za 0,7 %, število primerov, ko so policisti uporabili prisilna sredstva, se je zmanjšalo za 2 %, število kršiteljev, zoper katere so policisti uporabili prisilna sredstva, pa se je zmanjšalo za 2,4 %.

Število uporabljenih prisilnih sredstev v letu 2025 je sicer najvišje v zadnjih desetih letih, je pa primerljivo z letom 2024, saj gre za porast le za 0,7 %. Menimo, da je lahko razlog za porast števila uporab prisilnih sredstev v letu 2025 tudi v tem, da so policisti v tem letu izvedli 89.906 postopkov ugotavljanj identitete, kar je 3.512 več kot leto prej, ugotavljanje identitete pa je eno izmed policijskih pooblastil, pri katerih prihaja tudi do upiranja, pobega ali napada osebe v postopku, kar pogosto vodi v uporabo prisilnih sredstev.

V 98,9 % (98,1 %) primerih so policisti uporabili sredstva za vklepanje in vezanje ter telesno silo, kar kaže, da upoštevajo načelo sorazmernosti oziroma da so pri opravljanju policijskih nalog praviloma uporabili najmilejši prisilni sredstva. To potrjuje tudi podatek, da so policisti v letu 2025 palico, ki bolj invazivno posega v telesno integriteto oseb, uporabili le 14-krat (leto prej 23-krat), med tem ko so sredstva za vklepanje in vezanje uporabili 3.903-krat, telesno silo pa 4.638-krat. Policisti v letu 2025 niso izstrelili opozorilnega strela, prav tako pa niso uporabili strelnega orožja.

Vodje enot in člani komisij za preveritev okoliščin uporabe prisilnih sredstev so ocenili, da so policisti 98,9 % prisilnih sredstev uporabili zakonito in strokovno, učinkovito pa so uporabili 94,9 % prisilnih sredstev, kar kaže na visoko raven strokovne usposobljenosti policistov na tem področju.

Telesno poškodovanih je bilo 46 (57) oziroma 1,1 % (1,4 %) kršiteljev, zoper katere so policisti uporabili prisilna sredstva, delež vseh posledic (telesne poškodbe in vidni zunanji znaki uporabe prisilnih sredstev) pa je bil 24,3 % (22,5 %). V postopkih uporabe prisilnih sredstev je bilo telesno poškodovanih 70 (90) oziroma 1,2 % (1,5 %) policistov, ki so uporabili prisilna sredstva, delež vseh posledic pri policistih pa je bil 1,5 % (1,9 %).

Z analizo uporabe prisilnih sredstev zoper posameznike smo ugotovili tudi, da so policisti prisilna sredstva uporabili v povprečju na 45 (46) obravnavanih kaznivih ravnanj⁵, kar kaže, da policisti v veliki večini primerov policijsko nalogo izvedejo z milejšimi ukrepi in prisilna sredstva uporabijo takrat, ko naloge na drug način ne morejo uspešno opraviti.

⁵ Zajeti so postopki oziroma obravnave kršitev predpisov s področja javnega reda, cestnega prometa, tujcev in varovanja državne meje ter obravnave preiskanih kaznivih dejanj, ne pa tudi drugi postopki pri katerih ravno tako pogosto pride do uporabe prisilnih sredstev (npr. privedba na podlagi odredbe pristojnega organa, ugotavljanje identitete ipd.).

Poleg uporabe prisilnih sredstev zoper posameznike, pa so policisti **prisilna sredstva uporabili tudi zoper množico**. Policisti so v **15** (10) primerih zoper množico uporabili **22** (13) prisilnih sredstev. Policisti so v letu 2025 zoper množico najpogosteje uporabili **plinski razpršilec – 12-krat**. Telesno silo so uporabili 9-krat, palico enkrat, ostalih prisilnih sredstev pa policisti zoper množico niso uporabili. Policisti so največ prisilnih sredstev zoper množico uporabili, ko so bili v skupini od 5 do 10 – 20 prisilnih sredstev, 2 prisilni sredstvi so uporabili, ko so bili v skupini od 10 do 50 policistov, nobenega prisilnega sredstva pa niso uporabili, ko jih je bilo v skupini več kot 50. Policisti so 13 prisilnih sredstev uporabili zoper množico, v kateri je bilo od 10 do 50 kršiteljev, 9 prisilnih sredstev so uporabili zoper množico, v kateri je bilo od 5 do 10 kršiteljev, nobenega prisilnega sredstva pa niso uporabili zoper množico, v kateri je bilo več kot 50 kršiteljev.

Kaznivih dejanj napadov na policiste je bilo v letu 2025 **168** (178) kar je **10** oziroma 5,6 % manj kot v letu 2024. Pri tem je bilo napadenih **235** (233) policistov, kar je **2** oziroma 0,9 % več kot v enakem obdobju lani. Največ napadov na policiste je bilo na območju PU Ljubljana – 63, sledijo PU Novo mesto – 24, PU Maribor – 18, PU Celje in PU Kranj – po 15, PU Murska Sobota in PU Nova Gorica po 13, najmanj napadov pa je bilo na policiste PU Koper – 7. V napadih je **41 policistov utrpelo lahke telesne poškodbe**, do hujših posledic v napadih pa ni prišlo.

Policija je v letu 2025 obravnavala tudi **41** (28) groženj policistom, kar je 13 oziroma 46,2 % več kot v letu 2024. Med 41 grožnjami jih je bilo 38 ocenjenih z nizko stopnjo ogroženosti in 3 s srednjo stopnjo ogroženosti, groženj, ocenjenih z visoko stopnjo ogroženosti, pa ni bilo. Z ustrežno kvalifikacijo kaznivih dejanj in vrednotenjem resnosti groženj je bilo zagotovljeno učinkovito in racionalno načrtovanje ukrepov za zagotavljanje varnosti ogroženim policistom.

V letu 2025 smo v Službi generalnega direktorja policije GPU, za zakonito in strokovno uporabo prisilnih sredstev ter za čim manj poškodovanih policistov in kršiteljev v policijskih postopkih, izvedli usposabljanja za uporabo policijskih pooblastil s praktičnim postopkom in samoobrambo, tudi skupna usposabljanja inštruktorjev iz policije, vojaške policije in pravosodne policije. V sodelovanju s Kolegijem mojstrov in Ju-jitsu zvezo Slovenije smo izvedli tudi **priprave ter izpite za pridobitev višjih stopenj pasov v ju-jitsu za policiste**. Vseh navedenih priprav v letu 2025 je bilo 28, udeležilo pa se jih je več kot 90 kandidatov za pridobitev višjih stopenj pasov v ju-jitsu. Poleg tega pa je bilo od januarja 2025 do januarja 2026 tudi 11 izpitov za pridobitev višjih stopenj pasov v ju-jitsu, na katerih je bilo skoraj 70 kandidatov uspešnih in so pridobili višje stopnje.

V Službi generalnega direktorja policije GPU področju uporabe prisilnih sredstev in napadov na policiste ves čas posvečamo posebno skrb in izvajamo ukrepe za izboljšanje stanja na tem področju, s čimer bomo nadaljevali tudi v prihodnje. Tako bomo tudi v letu 2026 nadaljevali z **izpopolnjevanjem in usposabljanjem** inštruktorjev praktičnega postopka s samoobrambo in multiplikatorjev za prenos znanj s tega področja na ostale policiste, **nabavo prisilnih sredstev** (plinskih razpršilcev z daljšim dometom, zlozljivih palic, zlozljivih palic za delovanje s konja ter električnih paralizatorjev s kamerami za snemanje policijskih postopkov), ki pomembno vplivajo na izboljšanje varnosti policistov, ter **zaščitne in druge opreme** (zaščitne majice in telovniki z mehko balistično zaščito).

Poleg tega bomo nadaljevali tudi z **organiziranimi pripravami in izpiti za pridobitev višjih stopenj pasov v ju-jitsu za policiste**, saj boljša usposobljenost policistov na tem področju pozitivno vpliva na zakonitost, strokovnost in učinkovitost uporabe policijskih pooblastil ter varnost pri izvedbi policijskih nalog. V marcu 2026 smo tako že podali poziv vsem policijskim upravam in NOE GPU za prijavo policistov – kandidatov za pridobitev višjih stopenj pasov v ju-jitsu, na navedene priprave in izpite.

V Službi generalnega direktorja policije GPU bomo v letu 2026 aktivno sodelovali tudi pri realizaciji 13 sistemskih ukrepov, ki jih je pripravila **Delovna skupina za preučitev problematike napadov na policiste in pripravo sistemskih rešitev za izboljšanje varnosti policistov**.