



REPUBLIKA SLOVENIJA
MINISTRSTVO ZA NOTRANJE ZADEVE
P O L I C I J A

POROČILO O DELU POLICIJE ZA LETO 2007

Ljubljana, februar 2008

VSEBINA

1	ZNAČILNOSTI DELA POLICIJE V LETU 2007	3
2	DELO NA POSAMEZNIH DELOVNIH PODROČJIH	5
2.1	TEMELJNE DEJAVNOSTI.....	5
2.1.1	Preprečevanje, odkrivanje in preiskovanje kriminalitete	5
2.1.2	Vzdrževanje javnega reda in zagotavljanje splošne varnosti ljudi in premoženja ..	8
2.1.3	Zagotavljanje varnosti cestnega prometa	9
2.1.4	Nadzor državne meje in izvajanje predpisov o tujcih.....	9
2.1.5	Varovanje določenih oseb in objektov	11
2.2	DRUGE DEJAVNOSTI	11
2.2.1	V skupnost usmerjeno policijsko delo.....	11
2.2.2	Operativno-komunikacijska dejavnost	11
2.2.3	Forenzična in kriminalističnotehnična dejavnost.....	12
2.2.4	Nadzorna dejavnost.....	12
2.2.5	Analitska dejavnost.....	13
2.2.6	Spremljanje izvajanja policijskih pooblastil in ogrožanja policistov.....	13
2.2.7	Reševanje pritožb	14
2.2.8	Notranje preiskave.....	14
2.2.9	Informacijska in telekomunikacijska dejavnost	15
2.2.10	Kadrovske in organizacijske zadeve.....	16
2.2.11	Izobraževanje, izpopolnjevanje in usposabljanje.....	16
2.2.12	Finančno-materialne zadeve	17
2.2.13	Mednarodno sodelovanje	18
2.2.14	Odnosi z javnostmi	19
2.2.15	Dejavnost specializiranih policijskih enot.....	19
	PRILOGA: STATISTIČNI PODATKI	21

1 ZNAČILNOSTI DELA POLICIJE V LETU 2007

Delo policije v letu 2007 je bilo v znamenju izvajanja nalog, povezanih s popolnim prevzemom schengenskega pravnega reda pri nadzoru zunanje meje Evropske unije, in priprav na predsedovanje delovnim telesom Sveta Evropske unije v prvem polletju 2008. Predstavniki policije so se pri pripravah na predsedovanje pogosto srečevali s predstavniki evropskih ustanov in sodelovali pri oblikovanju prednostnih ciljev. Potrebna znanja in veščine za predsedovanje delovnim telesom Sveta Evropske unije so pridobivali na številnih usposabljanjih. Veliko dela je bilo vložena tudi v priprave na varovanje najvišjih domačih in tujih državnih predstavnikov med predsedovanjem in varovanje kongresnega centra na Brdu pri Kranju.

Dejavnosti policije, povezane z vstopom Republike Slovenije v schengensko območje, so potekale v skladu z dopolnjenim Izvedbenim načrtom za uveljavitev schengenskih standardov nadzora zunanje meje Evropske unije 2005 – 2007. Zgrajenih ali adaptiranih je bilo 26 objektov za potrebe policijskih enot, policija pa je sodelovala tudi pri pripravi projektov za gradnjo infrastrukture na letališčih. Za nadzor državne meje je bilo za določen čas zaposlenih 323 kandidatov za policiste in pripravljen koncept izvajanja izravnalnih ukrepov po odpravi mejne kontrole na notranjih mejah. Vzpostavljena je bila povezava med nacionalnim in obstoječim schengenskim informacijskim sistemom (SIS 1+), policija pa je hkrati sodelovala tudi pri vključevanju v schengenski informacijski sistem druge generacije (SIS 2). Po uspešni vključitvi v obstoječi schengenski informacijski sistem in oceni ustanov Evropske unije, da je Republika Slovenija primerno pripravljena za popoln prevzem schengenskega pravnega reda, je z 21. 12. 2007 postala polnopravna članica schengenskega območja. S tem dnem je začel v celoti veljati Zakonik o schengenskih mejah. Policisti so prenehali opravljati mejno kontrolo na meji z Avstrijo, Italijo in Madžarsko, ukinjeni so bili tudi mejni prehodi. Za zagotovitev visoke stopnje varnosti po odpravi mejne kontrole je bilo ustanovljenih šest policijskih postaj za izravnalne ukrepe.

Z uveljavitvijo Prümske pogodbe, s katero so se povečale možnosti sodelovanja držav pogodbenic v boju proti čezmejni kriminaliteti, terorizmu in nedovoljenim migracijam, se je policija začela prilagajati informacijskim zahtevam za izmenjavo podatkov med državami pogodbenicami.

Z varnostnega in organizacijskega vidika so na obseg dela policije leta 2007 pomembno vplivala varovanja slovesnosti ob uvedbi evra in vstopu Slovenije v schengensko območje ter številnih mednarodnih srečanj, obiskov in konferenc.

Policija je na podlagi usmeritev ministra za notranje zadeve uvedla nekatere nove metode dela. Z obsežnimi usmerjenimi operativnimi dejavnostmi je zagotovila učinkovitejši nadzor na kriminalno najbolj ogroženih območjih. Med policijo in Vrhovnim državnim tožilstvom Republike Slovenije je bil sklenjen dogovor o zmanjšanju administrativnega dela pri obravnavi lažje kriminalitete (tatvine predmetov majhne vrednosti). Zaradi zmanjšanja administrativnega dela ob hkratni nezmanjšani kakovosti obravnavanja lažje kriminalitete so lahko policisti namenili več časa odkrivanju in preiskovanju kaznivih dejanj ter njihovem preprečevanju s svojo navzočnostjo na terenu. To se je odrazilo v manjšem številu kaznivih dejanj v primerjavi s prejšnjim letom, povečanju deleža preiskanih kaznivih dejanj in kaznivih dejanj, ki jih je policija odkrila z lastno dejavnostjo. Dobro sodelovanje z Vrhovnim državnim tožilstvom Republike Slovenije se je pokazalo tudi pri pripravi skupnih usposabljanj in izpopolnjevanj, katerih namen je bil izboljšati delo v predkazenskem postopku.

Razmere na področju javnega reda in miru so tudi leta 2007 zaznamovala nekatera javna zbiranja državljanov in dogodki, pri katerih je bilo potrebno večje angažiranje policistov za preprečevanje hujših kršitev. Varnostne razmere na športnih prireditvah še niso bile

zadovoljive, čeprav si je policija prizadevala za izboljšanje sodelovanja med športnimi klubi, lokalno skupnostjo in navijaškimi skupinami ter vlagala izredno veliko kadrovske in tehnične zmogljivosti v vzdrževanje javnega reda na športnih prireditvah.

V skladu z odločitvijo Ustavnega sodišča Republike Slovenije so sodišča v začetku leta 2007 policijskim enotam vrnila večje število obdolžilnih predlogov za prekrške po Zakonu o prekrških zoper javni red in mir ter Zakonu o proizvodnji in prometu s prepovedanimi drogami. Večino ugotovljenih prekrškov s področja javnega reda in miru so prekrškovni organi v policiji začeli obravnavati po hitrem postopku, za posamezne prekrške, ki so v zakonu natančno določeni, so izdajali tudi posebne plačilne naloge.

Leta 2007 so bila nabavljena številna nova vozila ter materialno-tehnična oprema in sredstva, vključno z opremo za preiskave DNK za nov laboratorij centra za forenzične preiskave.

2 DELO NA POSAMEZNIH DELOVNIH PODROČJIH

2.1 TEMELJNE DEJAVNOSTI

2.1.1 Preprečevanje, odkrivanje in preiskovanje kriminalitete

Leta 2007 je policija poslala državnemu tožilstvu kazenske ovadbe in poročila v dopolnitev kazenskih ovadb po devetem odstavku 148. člena ZKP zaradi 88.197 (90.354)¹ kaznivih dejanj, storjenih v tem in prejšnjih letih, kar je 2,4 % manj kot leta 2006. Po oceni policije so storilci s kaznivimi dejanji povzročili za 265,6 (168,4) milijonov evrov škode. Poleg tega je poslala poročila po desetem odstavku 148. člena Zakona o kazenskem postopku za 15.799 (16.828) ali 6,1 % manj dejanj, pri katerih po končani preiskavi ni bilo potrjenega suma storitve ali ni bilo podlage za kazenski pregon.

Policija je državnim tožilem poslala tudi poročila v dopolnitev kazenskih ovadb za 4.565 kaznivih dejanj iz prejšnjih let, katerih preiskovanje se je nadaljevalo tudi leta 2007.²

Pri odkrivanju in preiskovanju kriminalitete je bila policija uspešnejša kot leta 2006. Med kaznivimi dejanji, za katere je vložila kazenske ovadbe in poročila v dopolnitev kazenskih ovadb po devetem odstavku 148. člena Zakona o kazenskem postopku (v nadaljevanju: obravnavana kazniva dejanja), je bilo policiji prijavljenih 78.337 (82.188) ali 4,7 % manj kaznivih dejanj, sama pa je z lastno dejavnostjo odkrila 9.860 (8.166) ali 20,7 % več kaznivih dejanj. Delež kaznivih dejanj, ki jih je odkrila policija, se je povečal z 9,0 % na 11,2 % ali za 2,2 odstotne točke. Policisti so preiskali 38.213 (36.984) ali 3,3 % več kaznivih dejanj, s čimer se je delež preiskanih kaznivih dejanj povečal s 40,9 % na 43,3 % ali za 2,4 odstotne točke.³ Zaradi razlogov za utemeljen sum storitve kaznivih dejanj so policisti vložili kazenske ovadbe in poročila v njihovo dopolnitev zoper 17.478 (17.765) oseb. Ovadenih je bilo tudi 241 (212) pravnih oseb.

Najbolj se je povečalo število kaznivih dejanj, ki jih je obravnavala Policijska uprava Maribor (za 10,9 %), najbolj pa se je zmanjšalo število kaznivih dejanj, ki so jih obravnavale policijske uprave Novo mesto (za 18,9 %), Krško (za 14,2 %) in Murska Sobota (za 9,8 %).

Leta 2007 je policija obravnavala 80.235 (81.883) kaznivih dejanj s področja **splošne kriminalitete** ali 2,0 % manj kot v prejšnjem letu, preiskala pa jih je 38,1 % (35,1 %).

Kaznivih dejanj zoper *življenje in telo* je bilo 2.776 (2.717) ali 2,2 % več kot v prejšnjem letu, preiskanih pa 90,3 % (90,0 %). Število dokončanih umorov se je povečalo z 12 na 24, kar je na ravni povprečja zadnjih deset let. Preiskava petih umorov še poteka. Policija je preiskala še dva umora, storjena v letih 2005 in 2006. Povečalo se je tudi število kaznivih dejanj hudih in lahkih telesnih poškodb ter drugih kaznivih dejanj zoper življenje in telo, zmanjšalo pa število poskusov umora, in sicer s 64 na 23. Policija je preiskala vse poskuse umora in kazniva dejanja posebno hudih telesnih poškodb.

Pri preiskovanju povojnih pobojev je policija zoper neznanega storilca vložila kazensko ovadbo zaradi suma storitve kaznivega dejanja hudodelstva zoper civilno prebivalstvo in

¹ V oklepaju so primerjalni podatki za leto 2006. Statistični podatki o kaznivih dejanjih, prekrških in ukrepih policije so pridobljeni iz podatkovnih baz centralnega računalnika policije tretji teden v januarju za preteklo leto, zato ne vključujejo podatkov in sprememb že evidentiranih podatkov za posamezno leto, ki so bile pozneje vnesene v računalniški sistem.

² Gre za kazniva dejanja, ki so bila že statistično prikazana v prejšnjih letih.

³ Preiskana kazniva dejanja so tista, pri katerih je bil osumljenec znan že ob prijavi ali odkritju kaznivega dejanja, ali pa ga je policija odkrila pozneje.

poročilo v zvezi s kaznivim dejanjem genocida. Državnim tožilcem je poslala tudi 6 poročil o ugotovitvah pred leti začelih preiskav.

Obravnanih je bilo 439 (359) kaznivih dejanj zoper *spolno nedotakljivost* ali 22,3 % več kot v prejšnjem letu, preiskanih pa 93,2 % (91,6 %) kaznivih dejanj. Najbolj se je povečalo število kaznivih dejanj posilstva (dokončanih in poskusov), kršitve spolne nedotakljivosti z zlorabo položaja in spolnega napada na osebo, mlajšo od 15 let.

Kaznivih dejanj zoper *premoženje* je bilo 62.606 (65.278) ali 4,1 % manj kot v prejšnjem letu, preiskanih pa 25,4 % (22,7 %). Povečalo se je število klasičnih goljufij, poškodovanj tujih stvari in požigov, zmanjšalo pa število tatvin in drznih tatvin, ropov, roparskih tatvin, vlomov (predvsem vlomov v motorna vozila) in drugih kaznivih dejanj zoper premoženje. Število kaznivih dejanj zatajitve in tatvin motornih vozil je ostalo na ravni prejšnjega leta. Po oceni policije je bilo zmanjšanje števila premoženjskih deliktov, predvsem vlomov v vozila in t. i. ulične kriminalitete, ter izboljšanje njihove preiskanosti posledica večje navzočnosti policije na terenu.

Obseg **mladoletniške kriminalitete** se je nekoliko povečal. Policija je obravnavala 2.596 (2.527) kaznivih dejanj, katerih storitve so bili osumljeni mladoletniki, kar je 2,7 % več kot v prejšnjem letu. Povečalo se je predvsem število lahkih in hudih telesnih poškodb ter spolnih napadov na osebo, mlajšo od petnajst let, upadlo pa število goljufij, tatvin, izsiljevanj ter kaznivih dejanj neupravičene proizvodnje in prometa z mamili. Med vsemi osumljenci kaznivih dejanj je bilo 8,6 % (8,7 %) mladoletnih. Policija je državnemu tožilstvu poslala poročila za 410 (519) dejanj z elementi kaznivega dejanja, ki so jih storili otroci do 14. leta starosti.

Med vsemi žrtvami oziroma oškodovanci kaznivih dejanj je bilo 2.642 (2.675) ali 5,5 % (5,4 %) otrok in mladoletnikov. Obravnavanih je bilo tudi 4.329 (2.999) kaznivih dejanj z elementi nasilja v družini, od tega je bilo 552 (547) žrtev, starih do 18 let, in 2.168 (1.909) polnoletnih.

Obseg obravnavane **gospodarske kriminalitete** se je zmanjšal, škoda, ki jo je povzročila, pa je bila precej večja kot v prejšnjem letu. Policija je obravnavala 7.962 (8.471) ali 6,0 % manj gospodarskih kaznivih dejanj. Čeprav se je število obravnavanih kaznivih dejanj nekoliko zmanjšalo, je bilo še vedno nad povprečjem zadnjih petih let. Državnim tožilcem je poslala tudi poročila po desetem odstavku 148. člena Zakona o kazenskem postopku za 1.050 (1.318) ali 20,3 % manj dejanj, pri katerih po končani preiskavi ni bilo potrjenega suma storitve ali ni bilo podlage za kazenski pregon. Premoženjska škoda, ki so jo povzročila obravnavana gospodarska kazniva dejanja, je bila ocenjena na 106,8 (87,0) milijona evrov, kar je 22,7 % več kot v prejšnjem letu. Policija je obravnavala tudi 734 kaznivih dejanj, pri katerih se je nadaljevalo preiskovanje, začeto v prejšnjih letih, premoženjska škoda, ki so jo povzročila, pa je bila 41,6 milijona evrov. Na podlagi Zakona o odgovornosti pravnih oseb za kazniva dejanja je bilo obravnavanih 699 (425) ali 64,1 % več kaznivih dejanj gospodarske kriminalitete, za katera so bile odgovorne tudi pravne osebe.

Med težjimi oblikami gospodarske kriminalitete so najbolj porasla kazniva dejanja zlorabe položaja ali pravic, povzročitve stečaja z nevestnim gospodarjenjem in zatajitev finančnih obveznosti, med lažjimi oblikami pa kazniva dejanja poneverbe v službi, kršitve temeljnih pravic delavcev, oderuštva in ponareditve ali uničenja poslovnih listin. Policija je z ustanavljanjem delovnih skupin, ki so pomagale najbolj obremenjeni ljubljanski policijski upravi Ljubljana, odpravila vse zaostanke pred letom 2005. Ostalo je 15 zadev, ki so čakale na odgovor drugih državnih organov.

Policija je vložila kazenske ovadbe ali poročila v njihovo dopolnitev za 19 (44) tipičnih *korupcijskih kaznivih dejanj*, kar je kljub upadu v primerjavi s prejšnjim letom še vedno več

kot v letih 2004 in 2005. Poleg tega je za 28 korupcijskih dejanj poslala državnemu tožilstvu poročila po desetem odstavku 148. člena Zakona o kazenskem postopku. Kazenske ovadbe ali poročila v njihovo dopolnitev je vložila tudi za 69 kaznivih dejanj s področja gospodarske kriminalitete, ki so vsebovala elemente korupcije. Gre za kazniva dejanja, ki jih je začela preiskovati kot korupcijska kazniva dejanja, po končanem predkazenskem postopku pa je vložila ovadbe za kazniva dejanja zlorabe uradnega položaja in pravic ter zlorabe položaja in pravic.

Policijska dejavnost na področju **organizirane** kriminalitete je bila usmerjena predvsem v odkrivanje kriminalnih združb, ki so po t. i. balkanski poti tihotapile visoko obdavčljivo blago, prepovedane droge in ljudi. Leta 2007 je bilo obravnavanih 293 (499) ali 41,3 % manj kaznivih dejanj, ki so bila posledica organizirane kriminalne dejavnosti. Na upad organizirane kriminalitete je po oceni policije vplivala zajezitev nedovoljenih migracij. Najbolj se je zmanjšalo število organiziranih oblik kaznivih dejanj nedovoljene proizvodnje in prometa z orožjem ali eksplozivi, tatvine in zlorabe prostitucije, povečalo pa število organiziranih oblik kaznivih dejanj ponarejanja denarja in izsiljevanj. Zaradi kaznivih dejanj s področja organizirane kriminalitete so policisti ovadili 193 (213) oseb.

Pri **posebnih oblikah kriminalitete** izstopa porast obravnavanih kaznivih dejanj s področja *računalniške kriminalitete*, in sicer z 38 na 112, število ovadenih osumljencev pa se je povečalo z 19 na 96. Najbolj se je povečalo število kaznivih dejanj neupravičenega vstopa v informacijski sistem ter izdelovanja in pridobivanja pripomočkov za vdor ali neupravičen vstop v informacijski sistem.

Število obravnavanih kaznivih dejanj *zlorabe prepovedanih drog* se je sicer zmanjšalo s 1.794 na 1.612 ali za 10,1 %, ni pa bila manjša intenzivnost dela policije na tem področju. Leta 2007 so bile zaključene nekatere dolgotrajne operacije proti mednarodnim kriminalnim združbam, ki so zahtevale precejšnje angažiranje policistov. Med drugim je bilo na podlagi izsledkov operacije zoper mednarodno kriminalno združbo, ki jo je vodila slovenska policija, v tujini (predvsem v Italiji in Švici) zaseženih več kot 100 kg heroina, ki so ga slovenski državljani tihotapili s Kosova v zahodno Evropo. Sicer pa so policisti v sodelovanju s cariniki na mejnih prehodih zasegli manj heroina in marihuane, več pa kokaina. Zaradi domnevne zastrupitve s prepovedanimi drogami je umrlo 28 (19) ljudi.

Policija je obravnavala 129 (216) ali 40,3 % manj kaznivih dejanj *nedovoljene proizvodnje in prometa orožja ali eksplozivnih snovi*. Zasegla pa je 27.499 (22.193) ali 23,9 % več kosov različnega orožja. Večino kaznivih dejanj so odkrili sami policisti, k čemur je pripomoglo njihovo proaktivno delo na mejnih prehodih in v notranjosti države ter sistematično usposabljanje za delo na tem področju.

Leta 2007 je policija obravnavala 195 (348) ali 44,0 % manj kaznivih dejanj *prepovedanega prehajanja meje ali ozemlja države* in 11 (21) kaznivih dejanj *zlorabe prostitucije in trgovine z ljudmi*. Obravnavanih je bilo tudi 31 (28) kaznivih dejanj *tihotapstva*. Razlog za zmanjšanje števila kaznivih dejanj prepovedanega prehajanja državne meje ali ozemlja države je bil v kakovostnejšem delu policije na državni meji kot posledici uveljavitve schengenskih standardov nadzora državne meje, zato so se organizatorji nedovoljenih migracij preusmerili na druge tihotapske poti.

Policija je obravnavala 2.110 (1.823) ali 15,7 % več kaznivih dejanj *ponarejanja denarja*. Zasegla je 5.608 (6.987) ponaredkov, med katerimi je bilo 89 (2.932) slovenskih tolarjev, 3.609 (3.646) evrov in 1.910 (209) ameriških dolarjev. Ponaredki evrov so se začeli pojavljati v celotni državi, ne samo ob glavnih prometnicah kot v preteklih letih. Ponaredki drugih valut pa so bili unovčeni predvsem v igralnicah.

Policija je obravnavala 3.638 (3.376) kaznivih dejanj *ogrožanja varnosti*, 9 (6) kaznivih dejanj *ugrabitve* in 81 (71) kaznivih dejanj *protipravnega odvzema prostosti*. Porast teh kaznivih dejanj je bil po oceni policije odraz bolj doslednega prijavljanja oškodovancev.

Delo na področju boja proti *terorizmu* je bilo usmerjeno predvsem v izmenjavo kriminalističnoobveščevalnih podatkov s tujimi varnostnimi organi pri preprečevanju in odkrivanju teroristične dejavnosti ter preprečevanje njenega financiranja. V sodelovanju z ministrstvom za zunanje zadeve je bil izdelan sistem preverjanja prosilcev za vstopni schengenski vizum.

2.1.2 Vzdrževanje javnega reda in zagotavljanje splošne varnosti ljudi in premoženja

Policisti so obravnavali 48.366 (48.676) kršitev predpisov o javnem redu ali 0,6 % manj kot leta 2006. Kršitev Zakona o varstvu javnega reda in miru je bilo 31.808 (31.518) ali 0,9 % več, kršitev drugih predpisov o javnem redu pa 16.558 (17.158) ali 3,5 % manj. Prevladovale so kršitve Zakona o tujcih, Zakona o proizvodnji in prometu s prepovedanimi drogami ter Zakona o nadzoru državne meje. Zmanjšalo se je število intervencij policije, pri katerih so bile ugotovljene kršitve, in sicer z 41.361 na 40.271. Policisti so na podlagi določil 35. člena Zakona o policiji ugotavljali identiteto 71.957 (63.859) oseb. Za preprečitev nadaljevanja prekrškov ali iz drugih razlogov so pridržali 4.362 (4.499) ali 3,0 % manj oseb.

Policija je veliko pozornosti namenila načrtovanju in izvajanju nalog, s katerimi so policisti s svojo navzočnostjo preprečevali kršitve na javnih krajih, kjer se sicer pogosteje pojavljajo. Povečala je nadzor na varnostno bolj ogroženih območjih in svojo dejavnost usmerila v odkrivanje kršitev, ki najbolj motijo ljudi in vplivajo na njihov občutek varnosti. V primerjavi z letom 2006 je odkrila precej več kršitev Zakona o prijavi prebivališča in s tem povezanega beračenja v slovenskih mestnih središčih. Okrepila je tudi nadzor nad posestjo in nošenjem orožja, kršitvami na javnih zbiranjih, posestjo in uživanjem prepovedanih drog ter točenjem alkoholnih pijač mladoletnikom v gostinskih lokalih.

Za preprečitev nadaljnjega nasilja v družini so policisti izrekli 500 (281) ali 77,9 % več ukrepov prepovedi približevanja določenemu kraju ali osebi. Kršitve v zasebnih prostorih in nasilje v družini je zaradi celovitosti obravnave zahtevalo veliko znanja in vztrajnosti pri izvajanju policijskih nalog in sodelovanju z drugimi pristojnimi organi in ustanovami.

Policisti so obravnavali 842 (695) ali 21,2 % več kršitev Zakona o orožju. Zaradi suma, da posamezniki ne izpolnjujejo pogojev za posest orožja, so pristojnim upravnim enotam poslali 98 (100) pobud za uvedbo upravnega postopka za odvzem orožja, največkrat lovskega in pištol.

Množične kršitve javnega reda, pri katerih je bilo udeleženih pet ali več kršiteljev, so bile najpogostejše pred gostinskimi lokali in na javnih prireditvah. Za učinkovitejše ukrepanje na športnih prireditvah, predvsem na nogometnih, rokometnih, košarkarskih in smučarskih tekmah, je pri zavarovanju in spremljanju prevozov navijačev pogosto sodelovala tudi posebna policijska enota. Policisti so sodelovali pri varovanju 73 (127) protestnih shodov in varovali 13.239 (13.224) javnih shodov in javnih prireditev.

Policisti so pogosto intervenirali tudi zaradi prijav čezmernega hrupa, ki je ljudi, predvsem v njihovem bivalnem okolju, zelo motil. O kršitvah so obveščali pristojne organe in inšpekcijske službe.

Policisti so samostojno ali v sodelovanju z inšpektorji Inšpektorata Republike Slovenije za notranje zadeve izvajali nadzor nad delom zasebnih varnostnih služb. Najpogosteje so odkrivali kršitve, povezane z nošenjem službenih izkaznic in uniforme, uporabo fizične sile,

obveščanjem policijskih enot in varovanjem gostinskih lokalov v nasprotju z določili Zakona o javnih zbiranjih. O kršitvah zaposlovanja varnostnikov brez ustreznih licenc za varovanje in opravljanju nalog brez ustreznih pogodb so policijske enote obveščale pristojne upravne in inšpekcijske organe.

V skladu s predpisi so policisti v 406 (483) primerih zagotovili pomoč državnim organom, gospodarskim družbam in zavodom ter drugim organizacijam in posameznikom z javnimi pooblastili, ko so se jim državljani pri opravljanju nalog iz njihove pristojnosti fizično upirali ali pa so pristojni organi pričakovali upiranje.

2.1.3 Zagotavljanje varnosti cestnega prometa

Leta 2007 se je prometna varnost nekoliko poslabšala. Policija je svoje ukrepe nenehno prilagajala razmeram v prometu in skušala zagotoviti čim večjo navzočnost policistov na cestah.⁴ Delovala je predvsem proaktivno in svoje naloge načrtovala glede na sezonska dogajanja (motoristična in glavna turistična sezona, začetek šolskega leta, martinovanje, decembrska praznovanja). Izvedla je številne, medijsko dobro podprte poostrene nadzore prometa, ki so bili usmerjeni v dejavnike, ki so po ugotovitvah periodičnih analiz najbolj vplivali na prometno varnost. Nadzori so bili usklajeni z obdobjim načrtom Vlade Republike Slovenije za zagotavljanje prometne varnosti v letu 2007, nekateri pa tudi z evropskimi nadzori.

Policisti so ugotovili 492.786 (496.560) ali 0,8 % manj kršitev Zakona o varnosti cestnega prometa. Obravnavali so 30.400 (31.569) ali 3,7 % manj prometnih nesreč, v katerih je bilo udeleženih 58.957 (62.403) oseb ali 5,5 % manj kot leta 2006. Zaradi prometnih nesreč je umrlo 293 (262) ali 11,8 % več ljudi. Število hudo telesno poškodovanih v prometnih nesrečah se je povečalo s 1.220 na 1.263 ali za 3,5 %, število lahko telesno poškodovanih pa se je zmanjšalo s 14.855 na 14.774 ali za 0,5 %. V prometnih nesrečah so bili pogosto udeleženi mladi, neizkušeni vozniki. Poleg neprilagojene hitrosti so bili najpogostejši vzroki najhujših prometnih nesreč tudi nepravilna stran ali smer vožnje, neupoštevanje pravil o prednosti, nepravilno prehitovanje, nepravilno ravnanje pešcev in nepravilni premiki z vozilom.

Policisti so izvajali nadzor nad vozniki in vozili, za vožnjo katerih so potrebna posebna znanja (vozila avtošol, taksiji, avtobusi, tovorna vozila in vozila za prevoz nevarnega blaga). Veliko dodatno obremenitev policistov je predstavljalo sodelovanje pri varovanju 1.068 (1.083) izrednih prevozov, pri katerih je širina vozila presegala štiri metre, zaradi česar je bilo treba na posameznih delih poti ustaviti promet. Sodelovali so pri varovanju številnih športnih prireditev na cestah in odločanju upravnih enot, in sicer pri izdajanju odločb organizatorjem športnih prireditev na cestah, opravljali pa so tudi predhodne terenske ogleda in določali oblike varovanja.

2.1.4 Nadzor državne meje in izvajanje predpisov o tujcih

Policija je namenjala veliko pozornosti odkrivanju in preprečevanju nedovoljenih migracij in čezmejne kriminalitete. V sodelovanju z Evropsko agencijo za vodenje operativnega sodelovanja na zunanjih mejah (FRONTEX) je bila na območju policijskih uprav Koper in Postojna s policisti iz drugih držav izvedena skupna operacija za preprečevanje in odkrivanje ilegalnih prehodov državne meje. Skupaj s hrvaškimi policisti pa je bila na mejnih prehodih s Hrvaško izvedena operacija za odkrivanje ukradenih avtomobilov in ponarejenih listin.

⁴ Na prometno varnost je vplivalo tudi naraščanje števila registriranih motornih vozil. Dne 31. 12. 2006 je bilo v Sloveniji registriranih 1.235.298 motornih vozil, 31. 12. 2007 pa 1.286.903 ali 4,2 % več.

Na zakonodajnem področju je policija sodelovala pri pripravi sprememb in dopolnitev Zakona o tujcih, novega Zakona o nadzoru državne meje, Pravilnika o izvajanju zakona o nadzoru državne meje in Pravilnika o označevanju mejne črte, mejnih prehodov in njihovih območij. Sodelovala je tudi pri pripravi novega Zakona o mednarodni zaščiti in drugih zakonskih in podzakonskih predpisov, katerih določbe se nanašajo na nadzor državne meje in tujcev.

Leta 2007 je državno mejo prestopilo 159.637.325 (153.525.601) ali 4,0 % več potnikov kot prejšnje leto. Na mejnih prehodih je bilo zaradi neizpolnjevanja pogojev za vstop v državo zavrženih 11.770 (25.107) ali 53,1 % manj tujcev. Največ je bilo zavrženih državljanov Hrvaške, Srbije, Bosne in Hercegovine ter Makedonije.

Na mejnih prehodih je bilo odkritih 998 (1.161) ali 14,0 % manj ponarejenih ali spremenjenih dokumentov, od tega največ vozniških dovoljenj, bivalnih in delovnih dovoljenj, potnih listin in žigov mejne kontrole. Najpogosteje so bili uporabljeni srbski, slovenski, italijanski, bolgarski in nemški dokumenti. Največ zlorab listin je bilo odkritih pri državljanih Srbije in Hrvaške.

Policisti so obravnavali 4.378 (5.650) ali 22,5 % manj kršitev Zakona o tujcih in 1.864 (1.939) ali 3,9 % manj kršitev Zakona o nadzoru državne meje kot prejšnje leto. Ugotovili so 2.479 (3.992) ali 37,9 % manj ilegalnih prehodov čez državno mejo. Pri tem so najpogosteje obravnavali državljane Srbije, Albanije, Makedonije ter Bosne in Hercegovine. Največ ilegalnih prehodov čez državno mejo so odkrili na meji s Hrvaško. Policisti so večino ilegalnih migrantov odkrili neposredno ob meji ali v njeni bližini, uspešno pa so jih odkrivali tudi v notranjosti države, predvsem tiste, ki so bili iz Hrvaške ali Madžarske namenjeni v Italijo.

Pri varovanju državne meje so bile glede na ocene ogroženosti uporabljene različne oblike policijskega dela, sodelovale pa so tudi specializirane policijske enote. Za varovanje državne meje iz zraka je bil nabavljen nov helikopter, opremljen za nočno letenje.

Za učinkovitejše preprečevanje nedovoljenih migracij in čezmejne kriminalitete na državni meji s Hrvaško so bile na 115 mejnih komunikacijah zunaj uradno določenih mejnih prehodov postavljene različne ovire, največkrat zapornice, upravičenci (državljeni Slovenije in Hrvaške) pa so dobili v uporabo ali souporabo ključ za odpiranje zapornic.

Policisti so obravnavali en (5) mejni incident, ki so ga povzročili hrvaški policisti ob iskanju kraja požara ob reki Muri. Poleg tega so obravnavali še 4 (17) sporne dogodke ob meji. Policija je o mejnih incidentih in drugih spornih dogodkih obveščala ministrstvo za zunanje zadeve.

Slovenski policisti so tujim varnostnim organom na podlagi mednarodnih sporazumov vrnili 1.210 (2.013) ali 39,9 % manj tujcev, od tega so jih 1.107 ali 91,5 % vrnili hrvaškimi varnostnim organom. Tuji varnostni organi so na podlagi mednarodnih sporazumov v Slovenijo vrnili 337 (608) ali 44,6 % manj tujcev, od tega so jih 158 ali 46,9 % vrnili italijanski varnostni organi.

V objektu centra za tujce v Velikem Otoku pri Postojni je bilo na novo nastanjenih 781 (1.117) ali 30,1 % manj tujcev. Največ jih je bilo iz Srbije, Albanije, Bosne in Hercegovine, Turčije in Makedonije. Nastanjeni so bili večinoma zaradi neizpolnjevanja pogojev za bivanje v naši državi. V matične države je bilo vrnjenih 569 (797) tujcev, sosednjim varnostnim organom pa je bilo na podlagi sporazumov o vračanju vrnjenih 47 (49). Center je 258 (531) tujcem zagotovil samo namestitev in oskrbo do uradne izročitve sosednjim varnostnim organom. Objekt centra je samovoljno zapustilo 39 (28) tujcev, od tega so 4 pobegnili, 35 pa se jih ni vrnilo z dovoljenega izhoda. Vlogo za azil je med nastanitvijo v centru vložilo 67 (160) tujcev. Policija je v sodelovanju z diplomatsko-konzularnimi predstavništvi pridobila 90 (143) potnih listin za vrnitev tujcev v matično državo.

2.1.5 Varovanje določenih oseb in objektov

Policija je uspešno izvedla vsa varovanja najvišjih predstavnikov Republike Slovenije med njihovimi uradnimi in zasebnimi dejavnostmi doma in v tujini ter tujih državljanov med njihovimi obiski v naši državi. Najobsežnejša so bila varovanja domačih in tujih državljanov predstavnikov na slovesnostih ob uvedbi evra in vstopu Slovenije v schengensko območje, ter varovanje obiska generalnega sekretarja Arabske lige, IV. neformalnega srečanja ministrov za zunanje zadeve sredozemskih držav, članic Evropske unije, zasedanja Komisije za Kavkaz in Kaspijsko regijo, zasedanja Blejskega foruma, 7. regionalne ministrske konference o nezakonitih migracijah, organiziranem kriminalu, korupciji in terorizmu ter 9. ministrskega srečanja držav za človekovo varnost.

Poleg vsakodnevnih varovanj domačih varovanih oseb v domovini je bilo opravljenih 210 (192) varovanj njihovih obiskov v tujini. Opravljenih je bilo tudi 75 (106) varovanj tujih državljanov predstavnikov med njihovimi uradnimi in zasebnimi obiski v Sloveniji, večstranskimi srečanji ali potovanji čez našo državo. V okviru varovanj tujih varovanih oseb je bilo izvedenih tudi 17 (30) varovanj predaje poverilnih pisem. Na podlagi 13. člena Uredbe o varovanju določenih oseb, objektov in okolišev objektov, v katerih so sedeži državnih organov, je policija varovala tudi državno tožilko.

2.2 DRUGE DEJAVNOSTI

2.2.1 V skupnost usmerjeno policijsko delo

Leta 2007 so se nadaljevali preventivni projekti Nasilje v šoli, Varno na poti v šolo in domov, Ne pozabite na varnost, Medvedek Jaka, Policija za otroke ter Zberi pogum in povej.

Predstavniki policije so javnost seznanjali z različnimi pojavnimi oblikami kriminalitete in možnostmi njenega preprečevanja na javnih prireditvah, okroglih mizah in predavanjih ter preko medijev. Na okroglih mizah v Novi Gorici, Kopru, Mariboru, Kočevju, Podčetrtku, Kozini, Ilirski Bistrici, Brežicah, Krškem, Središču ob Dravi in na Prevaljah so javnosti predstavili posledice vzpostavitve schengenske meje in njenega nadzora za obmejni promet in življenje prebivalstva ob meji.

Na področju javnega reda so bile preventivne dejavnosti usmerjene v preprečevanje kršitev na javnih prireditvah, zlasti športnih. Veliko pozornosti je bilo namenjeno delu policistov pri protestnih shodih, v gorah in na smučiščih ter varovanju okolja. Preventivne dejavnosti na področju prometne varnosti so predvsem podpirale poostrene nadzore cestnega prometa. Policija je v skladu z obdobjnim načrtom za večjo varnost cestnega prometa z ministrstvom za promet izvedla preventivne akcije Varnostni pas – vez z življenjem, Varnost voznikov enoslednih vozil, Hitrost – počasneje je varneje, Bodi previden in Alkohol.

2.2.2 Operativno-komunikacijska dejavnost

Policija je sprejela 700.351 (816.513) ali 14,2 % manj klicev na telefonsko številko 113. Med njimi je bilo 202.671 (201.243) ali 0,7 % več interventnih klicev, ki so zahtevali prihod policije na kraj dogodka. Interventni klici so predstavljali 28,9 % (24,7 %) vseh klicev na telefonsko številko 113.

Na podlagi interventnih klicev je bilo na kraj dogodka napotenih 204.880 (196.949) policijskih patrolj. Povprečni reakcijski čas (čas od klica na telefonsko številko 113 do prihoda policistov

na kraj dogodka) je bil za vse interventne dogodke 20 minut in 41 sekund (21 minut 58 sekund), za nujne interventne dogodke pa 12 minut in 22 sekund (13 minut 22 sekund).

Policija je v 98.581 (85.988) primerih glede na vrsto varnostnega dogodka obvestila tudi druge organe in organizacije. Na anonimni telefon 080-1200 je prejela 564 (555) ali 1,6 % več klicev, ki so pomagali pri odkrivanju kaznivih dejanj in njihovih storilcev. Državljeni so policijo najpogosteje obveščali o sumih preprodavanja prepovedanih drog in premoženjskih deliktih.

2.2.3 Forenzična in kriminalističnotehnična dejavnost

Najpomembnejša razvojna naloga na področju forenzičnih preiskav Priprava programov zagotavljanja kakovosti in akreditacija po evropskem standardu ISO/IEC 17025 je potekala v skladu z načrtom. Policija je Slovensko akreditacijsko agencijo zaprosila za akreditacijo prvih preiskovalnih metod (izzivanje prstni sledi, preiskave vzorcev drog, preiskave podpisa in rokopisa). V drugi polovici leta 2007 je začel delovati nov laboratorij za preiskave DNK, opremljen z najsodobnejšo instrumentalno tehniko in z osem na novo zaposlenimi, kar se je že konec leta odrazilo v zmanjšanju zaostankov preiskav DNK in povečanju števila vnesenih profilov DNK storilcev kaznivih dejanj v evidenco.

Število zaprosil za preiskave se je v primerjavi s prejšnjim letom povečalo s 6.087 na 7.879 ali za 29,4 %, kar je predvsem posledica povečanja števila zaprosil za preiskave sumljivih evrobankovcev in evrokovancev, in sicer s 1.175 na 2.673 ali za 127,5 %. Povečalo se je tudi število preiskav mehanskih sledi, vzorcev droge, bioloških sledi in sledi papilarnih črt. Število zaprosil za preverjanje identitete pa se je zmanjšalo s 1.703 na 1.528 ali za 10,3 %.

Na podlagi preiskav DNK je bilo identificiranih 480 (551) storilcev kaznivih dejanj, od tega je bilo s pomočjo evidence profilov DNK identificiranih 156 (144) storilcev, ki pred tem niso bili osumljeni kaznivih dejanj. Na dan 31. 12. 2007 je bilo v evidenci 16.160 profilov DNK storilcev kaznivih dejanj in bioloških sledi človeškega izvora. S pomočjo računalniškega sistema za identifikacijo prstnih odtisov (AFIS) je bilo identificiranih 111 (88) storilcev kaznivih dejanj. Konec leta 2007 so bili v tem sistemu zajeti prstni odtisi 111.607 storilcev.

Strokovnjaki centra za forenzične preiskave so sodelovali pri 36 (20) ogledih kraja kaznivih dejanj in drugih dogodkov, v 39 (24) primerih pa so bili z odredbo sodišča vabljeni na glavno obravnavo kot izvedenci ali izvedene priče. Kriminalistični tehniki so sodelovali pri 3.867 (4.124) ogledih krajev kaznivih dejanj in drugih dogodkov. Napisali so 1.288 (1.179) strokovnih mnenj, odvzeli so prstne odtise 2.976 (3.291) osebam in 1.809 (1.977) brisov ustne sluznice.

Za iskanje in dokumentiranje sledi kaznivih dejanj s področja računalniške in druge kriminalitete je bilo računalniško forenzično pregledanih 551 (259) delov zasežene računalniške opreme ali 112,7 % več kot v prejšnjem letu.

2.2.4 Nadzorna dejavnost

Za nadzor pooblaščen delavci generalne policijske uprave so izvedli 25 (49) **nadzorov nad delom delavcev** notranjih organizacijskih enot generalne policijske uprave in policijskih uprav, in sicer na področju zagotavljanja varnosti cestnega prometa, organizacijskih zadev, odkrivanja in preiskovanja kriminalitete, materialno-finančnega poslovanja ter operativnega obveščanja in poročanja. Za nadzor pooblaščen delavci policijskih uprav so izvedli 166 (130) nadzorov nad delom delavcev, večinoma na področju zagotavljanja varnosti državne meje,

organizacijskih zadev in materialno-finančnega poslovanja. Ugotovljeno je bilo, da so delavci policije, nad katerimi so bili opravljeni nadzori, naloge na splošno izvajali zakonito in v skladu s strokovnimi pravili. Če so bile odkrite nepravilnosti in pomanjkljivosti, so generalni direktor policije ali direktorji policijskih uprav odredili ustrezne ukrepe za njihovo odpravo.

Opravljenih je bilo tudi 331 (276) splošnih, strokovnih in ponovnih **nadzorov nad delom policijskih enot**. Notranje organizacijske enote generalne policijske uprave so izvedle 2 (2) splošna nadzora nad delom policijskih uprav, policijske uprave pa 18 (23) splošnih nadzorov nad delom policijskih postaj. V 280 (227) strokovnih nadzorih, od katerih so jih 37 (52) izvedle notranje organizacijske enote generalne policijske uprave, 243 (175) pa policijske uprave, je bilo nadziranih 88 (88) policijskih postaj, 13 (8) notranjih organizacijskih enot policijske uprave, 10 (11) policijskih uprav in 6 (6) notranjih organizacijskih enot generalne policijske uprave. Opravljenih je bilo tudi 31 (24) ponovnih nadzorov, od katerih so jih notranje organizacijske enote generalne policijske uprave izvedle 7 (4), policijske uprave pa 24 (20). Razen posameznih odstopanj od pravil in postopkov ni bilo ugotovljenih večjih pomanjkljivosti ali nepravilnosti.

2.2.5 Analitska dejavnost

Sestavni del preiskovanja kaznivih dejanj, predvsem s področja splošne in organizirane kriminalitete, so bile operativne analize, katerih ugotovitve so prispevale k uspešni preiskavi posameznih primerov. Analitično obdelane informacije s področja organizirane kriminalitete so pripomogle, da so bile v sodelovanju s tujimi varnostnimi organi uspešno razkrite nekatere mednarodne kriminalne združbe. Izdelana je bila analiza učinkovitosti dela policije na kriminalno obremenjenih območjih in prispevek za poročilo Europolu o organizirani kriminaliteti (OCTA). Izveden je bil projekt, ki omogoča vsem kriminalističnoanalitičnim enotam uporabo informacijskega sistema Europolu.

V podporo vodenju je bilo izdelanih več analiz na področju javnega reda, varnosti cestnega prometa, varovanja državne meje in preventivne dejavnosti. Policija je pripravljala periodične analize tveganja na področju organizirane čezmejne kriminalitete in nedovoljenih migracij, izdelana pa je bila tudi analiza tveganja o posledicah ukinitve mejne kontrole na notranjih mejah.

2.2.6 Spremljanje izvajanja policijskih pooblastil in ogrožanja policistov

Policija je posebno pozornost namenjala zakoniti in strokovni uporabi prisilnih sredstev ter odpravljanju nepravilnosti pri delu. V ta namen je bilo zbrano gradivo za publikacijo o primerih iz prakse, pripravljeno je bilo učno gradivo za uporabo fizične sile, sredstev za vklepanje in vezanje, sredstev za prisilno ustavljanje prevoznih sredstev in uporabo plinskega razpršilca.

Policisti so zaradi kaznivih dejanj, preprečitve nadaljevanja prekrškov ali iz drugih razlogov pridržali 7.561 (8.025) ali 5,8 % manj oseb.

V 4.512 (3.884) primerih so policisti zoper 5.008 (4.632) oseb uporabili 9.050 (7.964) prisilnih sredstev. Pri tem so spoštovali načeli postopnosti in sorazmernosti, saj so večinoma uporabili najmilejši prisilni sredstva – sredstva za vklepanje in vezanje ter fizično silo. Strelno orožje je bilo uporabljeno 2-krat (1-krat), 8-krat (3-krat) pa je bil izstreljen opozorilni strel. Zaradi uporabe prisilnih sredstev je ena (0) oseba umrla, 2 (2) osebi sta bili hudo, 63 (65) oseb pa je bilo lahko telesno poškodovanih. Med policisti sta bila 2 (1) hudo, 93 (89) pa je bilo lahko telesno poškodovanih.

Število kaznivih dejanj preprečitve uradnega dejanja uradni osebi in napad na uradno osebo, ko ta opravlja naloge varnosti, je bilo enako kot v prejšnjem letu (208), napadenih pa je bilo 305 (306) policistov. Število evidentiranih groženj policistom se je povečalo z 48 na 78. V 66 (38) primerih je bila ugotovljena majhna ogroženost, v 7 (4) velika in v 5 (6) zelo velika.

2.2.7 Reševanje pritožb

Leta 2007 je bilo zoper postopke policistov vloženi 675 (660)⁵ pritožb ali 2,3 % več kot v prejšnjem letu, rešenih pa je bilo 587 (579) ali 1,4 % manj. V 306 (351) primerih je postopek reševanja pritožb vodil vodja organizacijske enote, od tega v 199 (215) primerih uspešno, v 107 (136) primerih pa neuspešno. Za 274 (309) pritožb je bilo ocenjeno, da je policist ravnal v skladu s predpisi, za 26 (30) ali 8,7 % (8,8 %) pa, da ravnanje policistov ni bilo v skladu s predpisi. Zaradi nepopolne ali nerazumljive pritožbe je bilo zavrženih 31 (44) pritožb, za 179 (122) pritožb pa je bil postopek predčasno zaključen. Na sejah senata za pritožbe ministrstva za notranje zadeve je bilo obravnavanih 178 (198) pritožb, in sicer 107 (136) pritožb, ki so bile pri vodji organizacijske enote neuspešno zaključene, in 71 (62) pritožb, ki so vsebovale elemente uradno pregonljivega kaznivega dejanja. Po oceni senata je bilo utemeljenih 33 (21) ali 19,6 % (10,8 %) pritožb.

Državljeni so se najpogosteje pritoževali nad delom policistov na področju cestnega prometa. V pritožbah, obravnavanih pri vodjih organizacijskih enot, je bilo ugotovljenih 765 (831) pritožbenih razlogov, od tega je bilo za 83 (66) ali 8,4 % (8,2 %) pritožbenih razlogov ocenjeno, da ravnanje policista ni bilo v skladu s predpisi. V pritožbah, obravnavanih na sejah senata, je bilo 561 (544) pritožbenih razlogov, od tega je bilo utemeljenih 95 (62) ali 17,6 % (11,5 %). Policistom je bila najpogosteje očitana nestrokovnost, nekorektnost, neprofesionalen odnos pri postopku in nepravilna ugotovitev dejanskega stanja. Najpogostejši pritožbeni razlogi zaradi uporabe pooblastil so bili povezani z nadzorom prometa na javnih cestah, zbiranjem obvestil, ogledi kraja prometnih nesreč in izvajanjem intervencij.

2.2.8 Notranje preiskave

Z uveljavitvijo novele Zakona o državnem tožilstvu je s 1. 11. 2007 preiskovanje kaznivih dejanj, katerih storitve so osumljene uradne osebe, zaposlene v policiji, prevzel specializirani oddelek v skupini državnih tožilcev za pregon organiziranega kriminala Vrhovnega državnega tožilstva Republike Slovenije. Policija je temu oddelku, ki je izključno krajevno in stvarno pristojen za pregon vseh kaznivih dejanj uradnih oseb v policiji, odstopila v obravnavo 76 kaznivih dejanj.

V desetih mesecih 2007 je bilo 466⁶ delavcev policije v predkazenskem postopku zaradi razlogov za sum storitve 328 kaznivih dejanj. Zoper 56 delavcev policije so bile vložene kazenske ovadbe in poročila po devetem odstavku 148. člena Zakona o kazenskem postopku za 60 kaznivih dejanj. Za 268 dejanj, katerih storitve je bilo osumljenih 410 delavcev policije, je bilo na podlagi zbranih obvestil ugotovljeno, da ni podlage za kazensko ovadbo, zato so bila državnemu tožilstvu poslana poročila po desetem odstavku 148. člena Zakona o kazenskem postopku. Zaradi suma storitve kaznivih dejanj je bilo 10 (8) delavcem izdano pisno opozorilo pred redno odpovedjo delovnega razmerja, 6 (10) delavcem je bilo

⁵ Leta 2007 je bilo rešenih tudi 94 pritožb, ki so bile vložene leta 2006. Pri vodji organizacijske enote je bilo rešenih 33 pritožb, od tega je bilo za eno pritožbo ocenjeno, da ravnanje policista ni bilo v skladu s predpisi. Na sejah senata za pritožbe ministrstva za notranje zadeve je bilo obravnavanih 45 pritožb, od tega je bilo po oceni senata utemeljenih 7.

⁶ Podatki niso primerljivi s podatki za leto 2006.

izredno odpovedano delovno razmerje, enemu (0) pa je bilo delovno razmerje odpovedano redno.

2.2.9 Informacijska in telekomunikacijska dejavnost

Informacijska in telekomunikacijska dejavnost policije je bila usmerjena predvsem v izvajanje projektov in drugih nalog, povezanih z vključevanjem v schengenski informacijski sistem, zagotavljanje in prenavljanje obstoječih ter uvajanje novih storitev.

Vzpostavljeno je bilo sistemsko in aplikacijsko okolje za vključitev v obstoječi schengenski informacijski sistem (SIS I+), ki ga policija uporablja od 1. 9. 2007, uvajati pa so se začele tudi nekatere manjše spremembe na podlagi priporočil, danih pri evalvaciji pripravljenosti Slovenije na vključitev v SIS I+. Izdelani sta bili aplikaciji za izmenjavo nacionalnih podatkov, ki jih SIS ne vključuje (SIRENE), in za izdajanje schengenskih vizumov, ki se že uporabljata. Vzpostavljeni so bili spletni servisi za dostop drugih ministrstev do podatkov v SIS. Nameščen je bil začasni aplikacijski vmesnik za dostop do centralnega schengenskega informacijskega sistema druge generacije (SIS II). Novo aplikacijo informacijskega sistema policijskih postaj (ISPP) in spletno operativno podatkovno bazo (FIO) so začele uporabljati vse policijske uprave. Uvedena je bila nova verzija elektronske pošte policije. Nadgrajena so bila lokalna računalniška omrežja na 47 lokacijah in poenotena stikala v vseh enotah. Zamenjana sta bila operacijski sistem in sistemsko programsko opremo centralnega računalnika, delovati pa je začel rezervni računalniški center.

Nadaljevala se je izgradnja digitalnega radijskega sistema TETRA na območjih policijskih uprav Koper, Ljubljana, Postojna in Kranj in na nekaterih drugih območjih ob državni meji s Hrvaško. Nadaljevala se je tudi implementacija dispečerske funkcije in funkcije avtomatskega pozicioniranja vozil. Zaključen je bil projekt prenove fiksne govornega omrežja v vseh policijskih enotah na državni in regionalni ravni. Povečana je bila prepustnost iz fiksne govornega omrežja policije v javna mobilna telekomunikacijska omrežja, ki bo zmanjšala stroške komuniciranja. V policijskih enotah ob državni meji s Hrvaško so bili nameščeni priključki za vzpostavitev navideznega zasebnega omrežja, ki omogočajo uvedbo novih storitev ITSP. S ponudnikom informacijskih storitev T2 je bila sklenjena pogodba o vzpostavitvi redundantnih omrežnih povezav ITSP. Dokončano je bilo opremljanje policijskih objektov s sistemi tehničnega varovanja, financiranih iz sredstev schengenskega sklada. Policija je uvajala sistem za nadzor vožnje v semaforiziranih križiščih in sistem za avtomatsko prepoznavo registrskih tablic ter postavila stacionarna ohišja za merilnike hitrosti na avtocestah. Pripravila je tudi podlage za akreditacijo laboratorijev merilnikov hitrosti in alkoholiziranosti ter prenovila program usposabljanja policistov za uporabo merilnikov alkoholiziranosti.

Potekala so varnostna preverjanja v postopku izdaje varnostnih dovoljenj in usposabljanja za obravnavanje in varovanje tajnih podatkov. Na podlagi predhodnih nadzorov so bila izdana varnostna dovoljenja organizacijam, ki poslujejo s policijo. Varnostna območja so bila vzpostavljena v treh notranjih organizacijskih enotah generalne policijske uprave. Nabavljena je bila strojna oprema za vzpostavitev informacijskega sistema za obravnavo tajnih podatkov. Spremembe na področju varstva osebnih podatkov so bile posledica uveljavitve določb schengenske konvencije o varstvu podatkov ter sprememb in dopolnitev Pravilnika o načinu vodenja policijskih evidenc. Spremenjena sta bila tudi Pravilnik o hrambi komunikacijskih podatkov policije in o dostopu do policijskih baz podatkov ter Strokovno navodilo o uporabi videonadzornih sistemov pri varovanju policijskih objektov.

2.2.10 Kadrovske in organizacijske zadeve

Policija je tudi leta 2007 upoštevala politiko racionalnega zaposlovanja, zato je bilo konec leta v policiji zaposlenih 154 javnih uslužbencev manj, kot je to dovoljeval kadrovski načrt vlade. V primerjavi s prejšnjim letom se je razlika med dovoljenim in dejanskim številom zaposlenih zmanjšala, ker je policija zaposlila 323 kandidatov za policiste za nadzor državne meje. Leta 2007 je bilo 343 policistov premeščenih v policijske enote ob državni meji s Hrvaško, 161 policistov pa na policijske postaje za izravnalne ukrepe, s čimer so bile izpolnjene vse kadrovske zahteve za popolno uveljavitev schengenskega pravnega reda.

V policiji je bilo na dan 31. 12. 2007 sistemiziranih 10.412 delovnih mest (na dan 31. 12. 2006 10.406), zasedenih pa 9.490 (na dan 31. 12. 2006 9.390). Iz policije odšlo 400 (415) zaposlenih, najpogosteje zaradi upokojitve.

Leta 2007 sta bili dve pomembnejši spremembi Akta o notranji organizaciji, sistemizaciji, delovnih mestih in nazivih v policiji. Prva se je nanašala na reorganizacijo specialne enote, druga pa na prerazporeditev delovnih mest policistov za nadzor državne meje v skladu s schengenskim izvedbenim načrtom.

Na področju varnosti in zdravja pri delu so bila tipizirana in sistemizirana sredstva za prvo pomoč v organizacijskih enotah policije in ministrstva. Na podlagi krovnega požarnega reda je bilo izdelanih večje število požarnih redov za posamezne objekte policije.

2.2.11 Izobraževanje, izpopolnjevanje in usposabljanje

V študijskem letu 2007/2008 se je v prvi letnik višješolskega študijskega programa za višje policiste redno vpisalo 32 študentov, od tega štirje vojaški uslužbenci na podlagi dogovora o medsebojnem sodelovanju na področju izobraževanja s Slovensko vojsko. Po programu usposabljanja za nadzor zunanje meje Evropske unije se je usposabljal druga skupina 176 kandidatov za policiste za nadzor državne meje, decembra 2007 pa je z usposabljanjem začela tretja skupina 147 kandidatov.

Težišče izpopolnjevanja in usposabljanja delavcev policije je bilo na pridobivanju znanj in veščin za opravljanje splošnih in posebnih policijskih nalog, zagotavljanje varnosti v cestnem prometu in varno vožnjo ter na poznavanju pravnih predpisov in pravnega reda Evropske unije. Delavci policije so se usposabljali tudi za preiskovanje gospodarske in organizirane kriminalitete, za delo v večletnih skupnostih, varovanje oseb in objektov, obravnavanje, varovanje in prenos tajnih podatkov, izboljšanje komunikacije v policijskih postopkih, krizno komuniciranje in nastopanje v javnosti. Prenovljeni so bili programi usposabljanj za kriminalistično-tehnično preiskovanje, delo posebnih policijskih enot, informatiko ter varnost in zdravje pri delu. Izdelanih je bilo 12 (15) novih programov.

Na usposabljanjih, ki jih je izvajala policija, je bilo 28.707 (22.187) udeležencev, od tega 27.977 (21.550) iz policije ter 626 (538) iz drugih domačih in 104 (69) iz tujih ustanov.

V zunanjih ustanovah se je usposabljal 962 (878) delavcev policije, ki so se udeležili 150 (268) različnih oblik usposabljanj. Največ se jih je udeležilo tečajev tujih jezikov, tečajev za vodenje in organiziranje dela, timsko delo, mentorstvo, finančno in dokumentarno poslovanje. Usposabljali so se tudi za preiskovanje kaznivih dejanj, delo na področju cestnega prometa, poznavanje prava in informatike.

Usposabljanj v tujini se je udeležilo 68 (97) delavcev policije, in sicer s področja mejne kontrole, kriminalistične tehnike, informatike in telekomunikacij, uporabe in tehnologije

strelnega orožja ter varnostnih študij, usposabljanj multiplikatorjev in inštruktorjev ter tečajev tujih jezikov. V Sloveniji sta potekala enotedenski seminar o preprečevanju organizirane mednarodne kriminalitete, ki se ga je udeležilo 24 visokih policijskih uradnikov iz 12 držav, in programska konferenca za specialistični mejni tečaj SEPA, ki so se je udeležili predstavniki vseh 8 držav članic Srednjeevropske policijske akademije.

2.2.12 Finančno-materialne zadeve

Na podlagi proračuna Republike Slovenije za leto 2007 je bilo policiji dodeljenih 346,1 milijonov evrov, od tega 284,5 milijonov evrov proračunskih sredstev in 61,6 milijonov evrov namenskih sredstev. Na dan 31. 12. 2007 je veljavni proračun policije znašal 351,7 milijonov evrov, od tega 286,8 milijonov evrov proračunskih sredstev in 64,9 milijonov evrov namenskih sredstev.

Poraba sredstev proračuna policije je znašala 98,8 % (89,1 %) predvidene celoletne porabe, od tega 99,3 % (99,7 %) proračunskih sredstev in 96,4 % (47,7 %) namenskih sredstev. Porabljenih je bilo 62,4 % (72,4 %) sredstev za plače, 14,4 % (15,1 %) za materialne stroške in 23,2 % (12,5 %) za investicije. V primerjavi z letom 2006 je bila poraba višja za 15,0 %. Pri investicijah je bila poraba višja za 103,1 %, pri materialnih stroških za 6,5 %, pri plačah pa je bila nižja za 1,3 %. Poraba sredstev za investicije se je zvišala predvsem zaradi intenzivne gradnje in opremljanja objektov za nadzor državne meje ter nabave informacijsko-telekomunikacijske opreme. Na višje materialne stroške so vplivali višji prevozniki stroški zaradi višjih cen goriva in večjega števila službenih poti, povezanih s pripravami na predsedovanje delovnim telesom Sveta Evropske unije.

Nabava materialno-tehničnih sredstev in opreme (prevozna sredstva, osebna in dopolnilna oprema, strelivo in plinska sredstva, zaščitna sredstva idr.) je potekala v skladu z internim finančnim načrtom policije za leto 2007, katerega sestavni del je načrt nabav in gradenj policije ter informatizacije. Nabavljen je bil nov helikopter in 336 vozil, od tega 103 iz rednih sredstev in 233 iz sredstev schengenskega sklada. Zamenjana so bila kombinirana vozila za posebno policijsko enoto (20 je bilo vrnjenih, 24 pa prevzetih) in 100 belo-modrih patroljnih vozil, iz uporabe pa je bilo izločenih 163 vozil. Zagotovljena je bila oprema za policiste v mirovnih operacijah, policiste za nadzor državne meje in policiste, ki bodo izvajali varovanja med predsedovanjem Slovenije Svetu Evropske unije.

Za zagotovitev poslovnih prostorov za delo policijskih enot, ki bodo izvajale nadzor državne meje, je bilo leta 2007 zaključenih 26 od 36 projektov. Trije projekti so bili v zaključni fazi, drugi pa bodo dokončani do konca marca 2008, razen projekta zagotovitve poslovnih prostorov policijske postaje za izravnalne ukrepe Nova Gorica, ki bo zaključen v drugi polovici leta 2008.

V okviru rednih investicij so bili urejeni dodatni prostori za laboratorij centra za forenzične preiskave, dokončana je bila novogradnja policijske postaje in postaje prometne policije v Murski Soboti ter gradnja nadomestnega objekta za policijsko postajo vodnikov službenih psov Ljubljana in oddelka za šolanje službenih psov v okviru policijske akademije. V sodelovanju z RTV Slovenija je bil postavljen nov antenski stolp. Odkupljeni so bili poslovni prostori za policijsko postajo Ljubljana Center in policijsko postajo za izravnalne ukrepe Ljubljana. Potekalo je pridobivanje projektne dokumentacije za gradnjo policijske postaje Ajdovščina, nadomestno gradnjo centra za forenzične preiskave ter skupnih lokacij za reševanje prostorskih težav policijske uprave, policijske postaje in postaje prometne policije v Postojni in Slovenj Gradcu. V okviru načrtovanih odkupov zemljišč je bila izpolnjena pogodba o odkupu zemljišča za rešitev prostorskih težav policijske postaje Radlje ob Dravi. V skladu z načrtom nabav in gradenj za leto 2007 so bila izvedena tudi številna investicijsko-vzdrževalna dela.

Leta 2007 je bilo delavcem policije dodeljenih 59 (72) stanovanj. Nova stanovanja niso bila kupljena, prodanih pa jih je bilo 13 (15). Število ležišč v samskih sobah se je zmanjšalo z 881 na 782, večinoma zaradi preurejanja samskih sob v poslovne prostore policijskih enot. V počitniških objektih policije je bilo 29.201 (29.570) nočitev.

2.2.13 Mednarodno sodelovanje

Policija je z izmenjavo podatkov in informacij, s skupnimi akcijami in z drugimi dejavnostmi sodelovala s policijami sosednjih in drugih držav v boju proti organizirani kriminaliteti in nedovoljenim migracijam, pri zagotavljanju javnega reda in varnosti na pomembnejših mednarodnih športnih prireditvah in izboljšanju varnosti v cestnem prometu.

Predstavniki policije so sodelovali na zasedanjih delovnih skupin in odborov pod okriljem ustanov Evropske unije. Z udeležbo na različnih seminarjih, delavnicah in usposabljanjih ter delovnih srečanjih s predstavniki evropskih ustanov so se intenzivno pripravljali na prevzem nalog pri vodenju teh delovnih teles v času predsedovanja Slovenije Svetu Evropske unije v prvem polletju 2008.

V skladu s prednostnimi nalogami slovenskega predsedovanja Svetu Evropske unije se je okrepilo policijsko sodelovanje z državami jugovzhodne Evrope. V Sloveniji sta bila na delovnem obisku generalna direktorja makedonske in srbske policije, generalni direktor slovenske policije pa je obiskal direktorja črnogorske policije. Med obiski so bili sklenjeni dogovori o tesnejšem sodelovanju na različnih področjih policijskega dela. Slovenski policisti so sodelovali tudi pri usposabljanjih pripadnikov policij iz zahodnobalkanskih držav. Svetovali so slovaškemu kolegom, s čimer so pripomogli k uspešno opravljeni ponovni evalvaciji pripravljenosti Slovaške na polno uveljavitev schengenskega pravnega reda. Nadaljevalo se je tudi tradicionalno dobro sodelovanje s policijami vseh sosednjih držav ter s francosko in z bavarsko policijo.

Poglobilo se je sodelovanje z vodstvom Europol. Generalni direktor policije se je leta 2007 z direktorjem Europol sestal štirikrat. Bil je tudi na delovnih obiskih pri kolegih na Hrvaškem in v Franciji. Udeležil se je zasedanj delovne skupine šefov policij držav članic Evropske unije in drugih večstranskih srečanj visokih policijskih uradnikov. Na protokolarnih in delovnih dvostranskih srečanjih se je sestal z veleposlaniki, visokimi policijskimi uradniki in policijskimi uradniki za zvezo. Kot član delegacije je sodeloval tudi na srečanjih na ministrski ravni.

Policija je napotila policijskega atašeja na Hrvaško, v Europol in njegovo podporno enoto, v Interpol pa je sekundirala policijske uradnike za zvezo. Posebno obliko mednarodnega policijskega sodelovanja je predstavljala udeležba policistov v številnih mednarodnih civilnih misijah, večinoma na območjih nekdanje skupne države.

Policija je izpolnjevala vse obveznosti na podlagi večstranskih mednarodnih pogodb, s katerimi je vključena v regionalna, evropska in mednarodna varnostna združenja. Podpisan je bil sporazum o čezmejnem policijskem sodelovanju z Italijo, s Francijo pa sporazum o sodelovanju na področju notranje varnosti. Podpisana sta bila tudi dodatna protokola k sporazumu o policijskem sodelovanju s Hrvaško, in sicer o ustanovitvi skupnih delovnih skupin in skupni kontaktni službi na mejnem prehodu Obrežje. Z Avstrijo sta bila podpisana še dva memoranduma o soglasju. Prvi se nanaša na policijsko sodelovanje pred vstopom in po vstopu Slovenije v schengensko območje, drugi pa na sodelovanje med evropskim nogometnim prvenstvom leta 2008. Podpisan je bil tudi tristranski sporazum o ustanovitvi centra za sodelovanje avstrijskih, madžarskih in slovenskih varnostnih organov, ki bo imel sedež v Dolgi vasi. Avgusta 2007 je za Slovenijo začela veljati Prümska pogodba. S sosednjimi državami so potekala usklajevanja o spremembah, dopolnitvah in morebitnih odpovedih mednarodnih pogodb glede prehajanja meje po širitvi schengenskega območja.

Policija je obravnavala tudi pobudo Visokega komisariata Združenih narodov za begunce (UNHCR) za sklenitev dogovora o sodelovanju z ministrstvom za notranje zadeve.

2.2.14 Odnosi z javnostmi

Delo na področju odnosov z javnostmi je bilo usmerjeno v nadaljnje izboljšanje sodelovanja policije z javnostmi. Policija je v skladu z enotno spletno podobo državnih organov preuredila svojo spletno stran. Izdala je informativno brošuro za vsa gospodinjstva v Sloveniji o vstopu Slovenije v schengensko območje, ob vstopu pa je na njeno pobudo Pošta Slovenije izdala znamko. Pripravljene so bile tudi zgibanke ob 40-letnici pomorske policije Koper, 40-letnici letalske policijske enote in 10-letnici mednarodnih civilnih misij ter predstavitvena filma o letalski policijski enoti in policijski upravi Maribor.

Število sklicanih tiskovnih konferenc, kratkih sestankov (brifingov) in fototerminov, informacij za javnost, pisnih in ustnih odgovorov na vprašanja državljanov ter demantijev na prispevke v medijih se v primerjavi s prejšnjim letom nekoliko zmanjšalo, precej pa se je povečalo število pisnih in ustnih odgovorov na vprašanja novinarjev.

Policija je med drugim organizirala tudi medijsko podporo evalvaciji pripravljenosti Slovenije na vključitev v obstoječi schengenski informacijski sistem in ponovni evalvaciji pripravljenosti na popoln prevzem schengenskega pravnega reda pri izvajanju nadzora na letališčih in slovesnosti ob prevzemu novega helikopterja. Organizirala je številne obiske na mejnih prehodih za domače in tuje novinarje, kjer je bilo predstavljeno delo mejnih policistov, objekti in njihova opremljenost. Ob odprtju policijskih postaj za izravnalne ukrepe pa je bil javnosti predstavljen koncept dela teh enot.

Policija je leta 2007 prejela 39 (74) zahtev za dostop do informacij javnega značaja. Ugodno jih je rešila 28 (40), 9 (9) zahtevam pa je delno ugodila. V celoti je zavrnila eno (11) zahtevo, eno (11) pa je odstopila pristojnemu organu.

2.2.15 Dejavnost specializiranih policijskih enot

Specialna enota je v sodelovanju z drugimi policijskimi enotami izvedla 35 (36) operativnih akcij in bila 3-krat (7-krat) aktivirana za urgentno posredovanje. Pri posameznih operativnih akcijah je bila angažirana tudi večkrat. Sodelovala je pri prijetjih osumlencev kaznivih dejanj, hišnih preiskavah, iskanju sledi in predmetov, ki izvirajo iz kaznivih dejanj, pri varovanju varovanih oseb, prič in oseb v kazenskem postopku ter pri varovanju večjih denarnih pošiljk. Delavci protibombne zaščite so sodelovali pri 6 (0) deaktiviranih eksplozivnih naprav, 23 (19) pregledih sumljivih predmetov, 14 (15) ogledih krajev eksplozij, 48 (45) hišnih preiskavah, prevzemih in zasegih minskoeksplozivnih sredstev. Opravili so 428 (391) protibombnih pregledov in napisali 31 (29) strokovnih mnenj.

Posebna policijska enota je bila vključena v varovanje javnih zbiranj, ki so bila ocenjena kot dogodki visokega tveganja. Sodelovala je pri zagotavljanju javnega reda na športnih prireditvah, pri spremljanju organiziranih skupin navijačev, varnostnih akcijah in drugih nalogah. Sodelovala je tudi pri varovanju prevozov evrske gotovine ter varovanju življenja in premoženja ljudi ob naravni nesreči na območju Železnikov. V slovenskem visokogorju so pripadniki gorske enote pogosto sodelovali pri iskanju in reševanju oseb, obravnavali so gorske nesreče in druge dogodke.

Leta 2007 je v 4 (7) **mednarodnih civilnih misijah** sodelovalo 26 (29) policistov, od tega štirje v mednarodni civilni misiji European Union Police Mission (EUPM) v Bosni in Hercegovini, petnajst v mednarodni civilni misiji United Nations Interim Administration Mission (UNMIK), dva pa v misiji OSCE v Srbiji. Pet policistov se je vrnilo iz Jordanije, kjer so sodelovali pri usposabljanju iraških policistov v mednarodnem policijskem centru za usposabljanje International Police Training Center (JIPTC).

PRILOGA: STATISTIČNI PODATKI

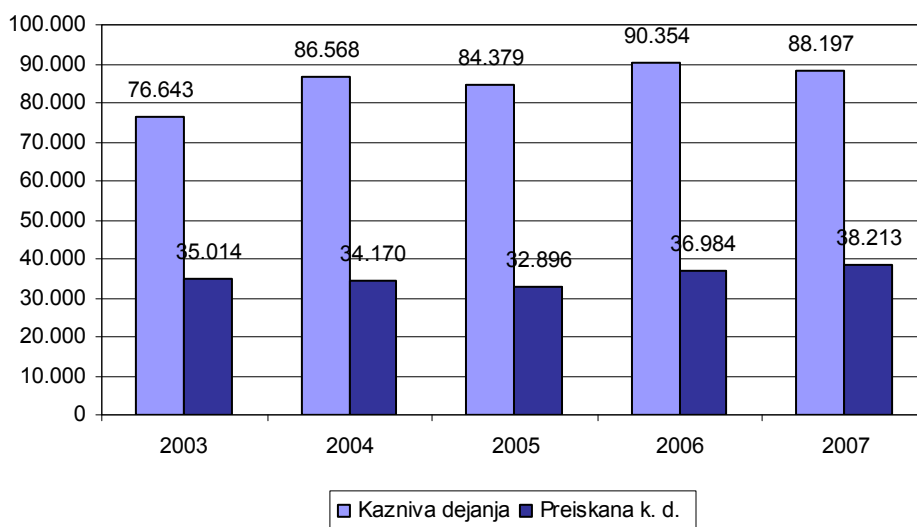
PREPREČEVANJE, ODKRIVANJE IN PREISKOVANJE KRIMINALITETE

*Kazniva dejanja, za katera je policija vložila kazensko ovadbo ali poročilo v dopolnitev kazenske ovadbe**

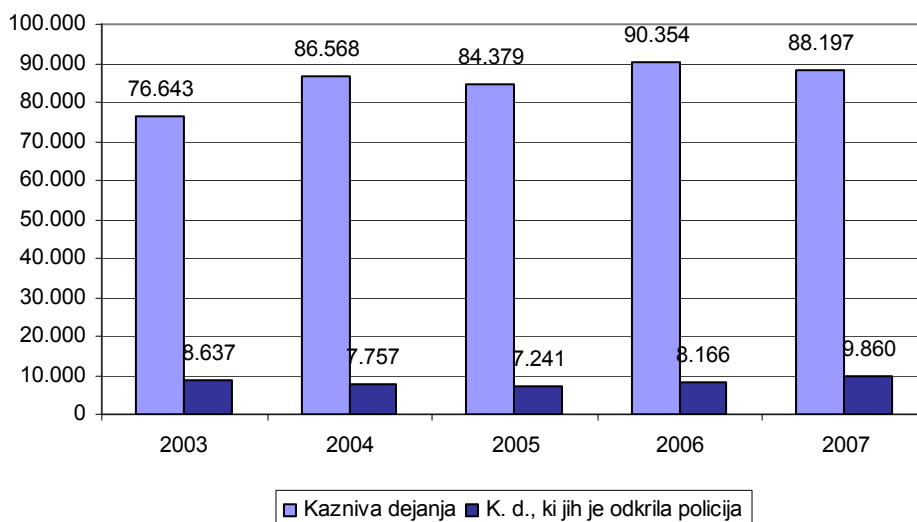
	2003	2004	2005	2006	2007
Št. kaznivih dejanj	76.643	86.568	84.379	90.354	88.197
Št. preiskanih kaznivih dejanj	35.014	34.170	32.896	36.984	38.213
Delež preiskanih kaznivih dejanj (v %)	45,7	39,5	39,0	40,9	43,3
Št. kaznivih dejanj, ki jih je odkrila policija	8.637	7.757	7.241	8.166	9.860
Delež kaznivih dejanj, ki jih je odkrila policija (v %)	11,3	9,0	8,6	9,0	11,2

*Podatki so iz evidence ovadenih oseb in kaznivih dejanj. V številu ni zajetih kaznivih dejanj, katerih posledica je bila prometna nesreča.

Preiskana kazniva dejanja



Kazniva dejanja, ki jih je odkrila policija



*Kazniva dejanja iz prejšnjih obdobj**

Vrsta kriminalitete	Št. kaznivih dejanj	Št. preiskanih kaznivih dejanj	Škoda (v 1.000 EUR)
Celotna	4.565	3.139	48.386,9
splošna	3.831	2.472	6.764,0
gospodarska	734	667	41.623,0
Organizirana	68	66	27,7
Mladoletniška	249	243	146,5

*Kazniva dejanja, pri katerih je policija nadaljevala preiskovanje, začeto v prejšnjih letih.

Kazniva dejanja po enotah

Enota	Št. kaznivih dejanj		Porast/upad (v %)	Št. preiskanih kaznivih dejanj		Delež preiskanih kaznivih dejanj (v %)		Št. kaznivih dejanj, ki jih je odkrila policija		Delež kaznivih dejanj, ki jih je odkrila policija (v %)	
	2006	2007		2006	2007	2006	2007	2006	2007	2006	2007
PU Celje	8.422	8.005	-5,0	4.107	4.043	48,8	50,5	929	1.139	11,0	14,2
PU Koper	3.620	3.471	-4,1	1.578	1.538	43,6	44,3	563	562	15,6	16,2
PU Kranj	4.736	4.600	-2,9	2.469	2.377	52,1	51,7	669	658	14,1	14,3
PU Krško	2.258	1.938	-14,2	1.409	1.219	62,4	62,9	618	557	27,4	28,7
PU Ljubljana	46.500	45.070	-3,1	14.975	16.578	32,2	36,8	2.379	3.668	5,1	8,1
PU Maribor	12.806	14.208	10,9	5.434	6.360	42,4	44,8	982	1.350	7,7	9,5
PU M. Sobota	2.777	2.506	-9,8	1.802	1.648	64,9	65,8	543	479	19,6	19,1
PU N. Gorica	2.481	2.526	1,8	1.204	1.175	48,5	46,5	436	436	17,6	17,3
PU N. mesto	3.683	2.988	-18,9	1.934	1.665	52,5	55,7	409	454	11,1	15,2
PU Postojna	1.691	1.591	-5,9	1.126	752	66,6	47,3	310	322	18,3	20,2
PU Sl. Gradec	1.329	1.287	-3,2	899	853	67,6	66,3	287	235	21,6	18,3
GPU	51	7	...	47	5	92,2	71,4	41	-	80,4	0
Skupaj	90.354	88.197	-2,4	36.984	38.213	40,9	43,3	8.166	9.860	9,0	11,2

Struktura ovadenih oseb

	2006		2007		Porast/upad (v %)
	Št. oseb	Delež (v %)	Št. oseb	Delež (v %)	
Spol – skupaj	17.765	100,0	17.478	100,0	-1,6
moški	14.898	83,9	14.749	84,4	-1,0
ženski	2.867	16,1	2.729	15,6	-4,8
Starost – skupaj	17.765	100,0	17.478	100,0	-1,6
14 do 17 let	1.550	8,7	1.508	8,6	-2,7
18 do 20 let	1.790	10,1	1.679	9,6	-6,2
21 do 30 let	5.279	29,7	4.987	28,5	-5,5
31 do 40 let	3.731	21,0	3.725	21,3	-0,2
41 do 50 let	3.087	17,4	3.037	17,4	-1,6
51 let in več	2.312	13,0	2.535	14,5	9,6
neznano	16	0,1	7	0,0	...
Državljanstvo – skupaj	17.765	100,0	17.478	100,0	-1,6
Slovenija	15.730	88,5	15.478	88,6	-1,6
Srbija	104	0,6	350	2,0	236,5
Bosna in Hercegovina	350	2,0	359	2,1	2,6
Hrvaška	352	2,0	272	1,6	-22,7
Makedonija	158	0,9	156	0,9	-1,3
druge države	1.071	6,0	863	4,9	-19,4
Pravne osebe	212	100,0	241	100,0	13,7

Vrste kriminalitete

Vrsta kriminalitete	2003	2004	2005	2006	2007
Celotna	76.643	86.568	84.379	90.354	88.197
Splošna	69.475	80.743	78.264	81.883	80.235
Gospodarska	7.168	5.825	6.115	8.471	7.962
Organizirana	388	225	397	499	293
Mladoletniška	3.308	3.349	2.847	2.527	2.596

Kazniva dejanja zoper življenje in telo

Kaznivo dejanje	Št. kaznivih dejanj		Porast/ upad (v %)	Št. preiskanih kaznivih dejanj		Delež preiskanih kaznivih dejanj (v %)	
	2006	2007		2006	2007	2006	2007
Umor							
dokončan	12	24	100,0	12	19	100,0	79,2
poskus	64	23	-64,1	63	23	98,4	100,0
Posebno huda telesna poškodba	21	19	-9,5	20	19	95,2	100,0
Huda telesna poškodba	245	260	6,1	212	231	86,5	88,8
Lahka telesna poškodba	2.165	2.203	1,8	1.931	1.975	89,2	89,7
Druga kazniva dejanja	210	247	17,6	208	241	99,0	97,6
Skupaj	2.717	2.776	2,2	2.446	2.508	90,0	90,3

Kazniva dejanja zoper spolno nedotakljivost

Kaznivo dejanje	Št. kaznivih dejanj		Porast/ upad (v %)	Št. preiskanih kaznivih dejanj		Delež preiskanih kaznivih dejanj (v %)	
	2006	2007		2006	2007	2006	2007
Posilstvo							
dokončano	48	85	77,1	46	75	95,8	88,2
poskus	7	12	71,4	6	9	85,7	75,0
Spolno nasilje	58	63	8,6	48	58	82,8	92,1
Kršitev sp. ned. z zlorabo polož.	18	25	38,9	18	24	100,0	96,0
Sp. napad na os., ml. od 15 let	173	203	17,3	159	192	91,9	94,6
Druga kazniva dejanja	55	51	-7,3	52	51	94,5	100,0
Skupaj	359	439	22,3	329	409	91,6	93,2

Kazniva dejanja zoper premoženje*

Vrsta kaznivega dejanja	Št. kaznivih dejanj		Porast/ upad (v %)	Št. preiskanih kaznivih dejanj		Delež preiskanih kaznivih dejanj (v %)	
	2006	2007		2006	2007	2006	2007
Poškodovanje tuje stvari	6.844	6.906	0,9	1.209	1.270	17,7	18,4
Tatvina - skupaj**	51.300	48.392	-5,7	8.153	8.781	15,9	18,1
vlom	18.107	17.891	-1,2	2.653	3.887	14,7	21,7
držna tatvina	702	657	-6,4	216	215	30,8	32,7
tatvina motornega vozila	852	839	-1,5	94	87	11,0	10,4
druge tatvine	31.639	29.005	-8,3	5.190	4.592	16,4	15,8
Rop	521	445	-14,6	194	201	37,2	45,2
Roparska tatvina	107	87	-18,7	58	46	54,2	52,9
Zatajitev	1.631	1.615	-1,0	881	936	54,0	58,0
Klasična goljufija	3.081	3.541	14,9	2.850	3.308	92,5	93,4
Požig	76	88	15,8	29	26	38,2	29,5
Druga kazniva dejanja	1.718	1.532	-10,8	1.473	1.324	85,7	86,4
Skupaj	65.278	62.606	-4,1	14.847	15.892	22,7	25,4

* Kazniva dejanja zoper premoženje, brez istovrstnih kaznivih dejanj gospodarske kriminalitete.

** Kazniva dejanja po 211. in 212. čl. KZ.

Kazniva dejanja mladoletnikov

Kaznivo dejanje	Št. kaznivih dejanj	
	2006	2007
Umor	5	-
Lahka telesna poškodba	154	166
Huda telesna poškodba	16	21
Posilstvo	4	-
Spolno nasilje	1	3
Spolni napad na osebo, mlajšo od 15 let	18	33
Prikazovanje in izdelava pornografskega gradiva	-	5
Neupravičena proizvodnja in promet z mamili	61	48
Omogočanje uživanja mamil	23	22
Tatvina	748	726
Velika tatvina	530	401
Rop	83	86
Goljufija	67	35
Izsiljevanje	88	71
Druga kazniva dejanja	729	979
Skupaj	2.527	2.596

Kazniva dejanja gospodarske kriminalitete

Kaznivo dejanje	Št. kaznivih dejanj		Porast/ upad (v %)	Škoda (v 1.000 EUR)		Porast/ upad (v %)
	2006	2007		2006	2007	
Goljufija	1.452	958	-34,0	11.213,6	5.850,5	-47,8
Oderuštvo	17	39	...	276,1	196,1	-29,0
Lažni stečaj	2	1	...	9,7	-	...
Povz. stečaja z nevestnim gospodarjenjem	4	5	...	469,8	5.165,7	999,5
Poslovna goljufija	1.412	993	-29,7	27.896,2	10.131,7	-63,7
Ponareditev ali uničenje poslovnih listin	529	976	84,5	829,7	78,8	-90,5
Zloraba položaja ali pravic	175	231	32,0	17.593,5	47.817,1	171,8
Poneverba	1.000	986	-1,4	5.878,5	6.594,7	12,2
Pranje denarja	5	3	...	-	450,0	...
Izdaja nekritega čeka in zloraba kartice	2.625	2.110	-19,6	554,7	406,5	-26,7
Zatajitev finančnih obveznosti	194	213	9,8	14.157,4	9.897,9	-30,1
Druga kazniva dejanja	1.056	1.447	37,0	8.150,7	20.185,8	147,7
Skupaj	8.471	7.962	-6,0	87.030,1	106.774,8	22,7

Kazniva dejanja organizirane kriminalitete

Kaznivo dejanje	Št. kaznivih dejanj	
	2006	2007
Prepovedano prehajanje meje ali ozemlja države	85	42
Ponarejanje denarja	2	8
Nedovoljena proizvodnja in promet orožja ali eksplozivov	22	1
Zloraba prostitucije	8	-
Neupravičena proizvodnja in promet z mamili	236	145
Omogočanje uživanja mamil	6	2
Tatvina	10	1
Velika tatvina	24	17
Rop	6	5
Goljufija	4	1
Izsiljevanje	11	18
Druga kazniva dejanja	85	53
Skupaj	499	293

Druge oblike kriminalitete

Vrsta kaznivega dejanja		Št. kaznivih dejanj		Porast/ upad (v %)	Št. osumljencev		Porast/ upad (v %)
		2006	2007		2006	2007	
Računalniška kriminaliteta	nepravilčen vstop v informacijski sistem	24	88	...	10	69	...
	vdor v računalniški sistem	6	4	...	2	4	...
	nepravilčna uporaba avtorskega dela	6	7	...	5	6	...
	izdelovanje in pridobivanje pripomočkov za vdor ali nepravilčen vstop v informacijski sistem	2	13	...	2	17	...
	skupaj	38	112	...	19	96	...
Zloraba prepovedanih drog	nepravilčna proizvodnja in promet z mamili	1.590	1.429	-10,1	1.900	1.600	-15,8
	omogočanje uživanja mamil	204	183	-10,3	202	183	-9,4
	skupaj	1.794	1.612	-10,1	2.102	1.783	-15,2
Nedovoljena proizvodnja in promet orožja ali eksplozivov		216	129	-40,3	262	137	-47,7
Prepovedano prehajanje meje ali ozemlja države		348	195	-44,0	568	296	-47,9
Ponarejanje denarja		1.823	2.110	15,7	218	231	6,0
Zloraba prostitucije in trgovina z ljudmi	zloraba prostitucije	18	4	-77,8	65	7	-89,2
	spravljanje v suženjsko razmerje	-	5	...	-	6	...
	trgovina z ljudmi	3	2	-33,3	11	2	-81,8
skupaj	21	11	-47,6	76	15	-80,3	
Korupcijska kazniva dejanja	kršitev proste odločitve volivcev	-	1	...	-	1	...
	nedovoljeno sprejemanje daril	-	1	...	-	2	...
	jemanje podkupnine	17	4	...	18	2	...
	dajanje podkupnine	18	7	...	22	8	...
	sprejemanje daril za nezakonito posredovanje	5	4	...	5	5	0
	dajanje daril za nezakonito posredovanje	4	2	...	4	2	...
skupaj	44	19	-56,8	49	20	-59,2	
Tihotapstvo		28	31	10,7	64	47	-26,6
Druge oblike ogrožanja varnosti	izsiljevanje	403	375	-6,9	473	483	2,1
	ogrožanje varnosti	3.376	3.638	7,8	3.356	3.646	8,6
	povzročitev splošne nevarnosti	284	282	-0,7	228	239	4,8
	ugrabitve	6	9	...	13	13	...
	protipravni odvzem prostosti	71	81	14,1	92	109	18,5
skupaj	4.140	4.385	5,9	4.162	4.490	7,9	

Zasežene prepovedane droge

Vrsta zasežene prepovedane droge	Merska enota	2006	2007
Amfetamin	(g)	3.411,2	994,2
	(ml)	-	18,7
	(tbl)	201,0	1.070,5
Benzodiazepini	(g)	2,0	0,2
	(tbl)	1.203,5	1.241,5
Ekstazi	(g)	818,8	18,5
	(tbl)	2.950,0	1.246,4
Heroin	(g)	182.293,3	60.493,3
	(ml)	258,8	154,0
Kokain	(g)	4.677,5	42.044,6
	(ml)	2,1	1,5
Konoplja - rastlina	(g)	69,2	0,1
	(kos)	2.557,2	9.278,2
Konoplja - rastlina (marihuana)	(g)	552.976,5	151.727,7
Konoplja - smola (hašiš)	(g)	4.339,7	685,0
Metamfetamin	(g)	19,5	29,8
	(tbl)	37,0	203,7
Metadon	(g)	119,7	1,2
	(ml)	2.532,0	1.747,3
	(tbl)	133,0	5,0

Preiskovalna dejanja in drugi ukrepi pri preiskovanju kaznivih dejanj

	2006	2007	Porast/upad (v %)
Št. ogledov kraja kaznivega dejanja	26.967	24.839	-7,9
Št. hišnih preiskav	1.771	1.587	-11,1
Št. osebnih preiskav	223	208	-7,1
Št. zasegov predmetov	11.979	11.924	-0,6
Št. policijskih zaslišanj	448	443	-1,3
Št. prikritih preiskovalnih ukrepov	616	606	-1,6
Št. oseb, zoper katere so bili odrejeni prikriti preisk. ukrepi	301	318	5,6

VZDRŽEVANJE JAVNEGA REDA IN ZAGOTAVLJANJE SPLOŠNE VARNOSTI LJUDI IN PREMOŽENJA

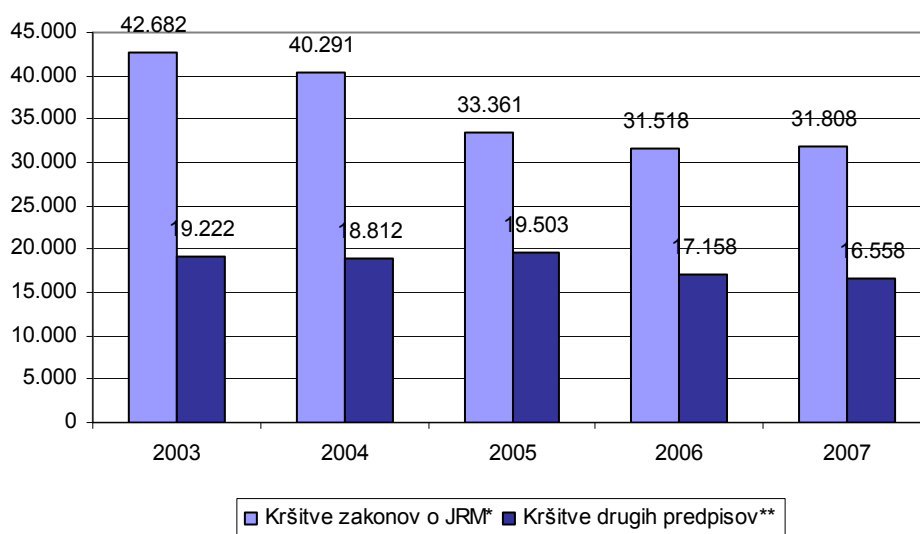
Kršitve predpisov o javnem redu

	2003	2004	2005	2006*	2007
Št. kršitev zakonov o javnem redu in miru	42.682	40.291	33.361	31.518	31.808
Št. kršitev drugih predpisov**	19.222	18.812	19.503	17.158	16.558
Skupaj	61.904	59.103	52.864	48.676	48.366

* Prikazane so kršitve Zakona o prekrških zoper javni red in mir (ZJRM) in Zakona o varstvu javnega reda in miru (ZJRM-1), ki je začel veljati 21. 7. 2006.

** Kršitve zakonodaje s področja cestnega prometa niso vključene.

Kršitve predpisov o javnem redu



* Prikazane so kršitve Zakona o prekrških zoper javni red in mir (ZJRM) in Zakona o varstvu javnega reda in miru (ZJRM-1), ki je začel veljati 21. 7. 2006.

** Kršitve zakonodaje s področja cestnega prometa niso vključene.

Kršitve predpisov o javnem redu po enotah

Enota	Št. kršitev zakonov o javnem redu in miru*		Porast/upad (v %)	Št. kršitev drugih predpisov**		Porast/upad (v %)	Skupaj		Porast/upad (v %)
	2006	2007		2006	2007		2006	2007	
PU Celje	4.145	3.340	-19,4	1.274	1.117	-12,3	5.419	4.457	-17,8
PU Koper	1.753	2.043	16,5	1.700	1.408	-17,2	3.453	3.451	-0,1
PU Kranj	2.622	2.896	10,5	951	1.088	14,4	3.573	3.984	11,5
PU Krško	1.095	1.168	6,7	1.860	1.195	-35,8	2.955	2.363	-20,0
PU Ljubljana	9.528	9.317	-2,2	4.944	4.601	-6,9	14.472	13.918	-3,8
PU Maribor	5.358	5.891	9,9	2.452	2.644	7,8	7.810	8.535	9,3
PU Murska Sobota	2.300	2.384	3,7	882	1.138	29,0	3.182	3.522	10,7
PU Nova Gorica	1.337	1.463	9,4	785	885	12,7	2.122	2.348	10,7
PU Novo mesto	1.604	1.531	-4,6	754	765	1,5	2.358	2.296	-2,6
PU Postojna	528	630	19,3	1.240	1.350	8,9	1.768	1.980	12,0
PU Slovenj Gradec	1.234	1.120	-9,2	311	362	16,4	1.545	1.482	-4,1
GPU	14	25	...	5	5	...	19	30	...
Skupaj	31.518	31.808	0,9	17.158	16.558	-3,5	48.676	48.366	-0,6

* Prikazane so kršitve Zakona o prekrških zoper javni red in mir (ZJRM) in Zakona o varstvu javnega reda in miru (ZJRM-1), ki je začel veljati 21. 7. 2006.

** Kršitve zakonodaje s področja cestnega prometa niso vključene.

Struktura kršiteljev predpisov o javnem redu

	Število kršiteljev	
	2006	2007
Spol		
moški	33.667	30.803
ženski	5.638	4.758
neznano*	4.417	6.346
Starost		
14 do 17 let	2.242	1.928
18 do 24 let	10.768	9.385
25 do 34 let	9.818	9.209
35 do 44 let	7.112	6.310
45 do 54 let	5.565	5.078
55 do 64 let	2.421	2.472
65 let in več	1.375	1.172
neznana*	4.421	6.353
Državljanstvo		
slovensko	32.606	29.469
tuje	6.654	6.059
neznano*	4.462	6.379
Pravne osebe	442	507

* Zakon o prekrških (ZP-1) od 1. 1. 2005 ne dovoljuje več evidentiranja osebnih podatkov o opozorjenih osebah.

*Kršitve zakonov o javnem redu in miru**

Kršitve	Št. kršitev	
	2006	2007
Izzivanje ali spodbujanje k pretepu (6/1 ZJRM-1)	1.723	4.441
Prepiranje, vpitje ali nedostojno vedenje (7/1 ZJRM-1)	2.787	6.177
Nedostojno vedenje do uradne osebe (7/2 ZJRM-1)	1.505	3.690
Nasilje v družini (v povezavi s 6/1, 6/2 in 6/3 ZJRM-1) (6/4 ZJRM-1)	2.415	5.120
Motenje nočnega miru s hrupom (8/1 ZJRM-1)	377	940
Povzročanje hrupa z akustičnimi aparati (8/2 ZJRM-1)	741	1.646
Neupoštevanje odredbe uradne osebe (22/1 ZJRM-1)	900	2.766
Prenočevanje na javnih krajih (10 ZJRM-1)	205	425
Druge kršitve (ZJRM in ZJRM-1)	20.865	6.603
Skupaj	31.518	31.808

* Prikazane so kršitve Zakona o prekrških zoper javni red in mir (ZJRM) in Zakona o varstvu javnega reda in miru (ZJRM-1), ki je začel veljati 21. 7. 2006.

Kršitve drugih predpisov o javnem redu

Predpisi	Št. kršitev		Porast/upad (v %)
	2006	2007	
Zakon o tujcih	5.650	4.378	-22,5
Zakon o proizvodnji in prometu s prepovedanimi drogami	2.926	3.053	4,3
Zakon o nadzoru državne meje	1.939	1.864	-3,9
Zakon o osebni izkaznici	1.624	1.289	-20,6
Zakon o zaščiti živali	1.102	1.085	-1,5
Zakon o prijavi prebivališča	711	1.029	44,7
Zakon o javnih zbiranjih	764	913	19,5
Zakon o omejevanju uporabe alkohola	749	882	17,8
Zakon o orožju	695	842	21,2
Zakon o osebni imenu	122	167	36,9
Zakon o zasebnem varovanju	99	80	-19,2
Drugi predpisi	777	976	25,6
Skupaj	17.158	16.558	-3,5

Zaseženo in najdeno orožje

Vrsta orožja	Merska enota	Zaseženo orožje*		Najdeno orožje	
		2006	2007	2006	2007
Plinsko orožje	kos	58	61	8	6
Hladno orožje	kos	362	539	4	52
Lovsko orožje	kos	121	98	-	6
Zračno orožje	kos	25	30	2	1
Pištola	kos	179	137	7	14
Puška	kos	81	51	23	14
Drugo orožje	kos	44	24	-	2
Del orožja	kos	128	89	15	5
Bomba	kos	10	18	42	31
Ostro strelivo	kos	14.947	15.177	4.538	3.243
Lovsko strelivo	kos	2.688	8.730	298	519
Plinsko strelivo	kos	150	617	11	14
Manevrski naboji	kos	374	379	-	-
Eksploziv	g	25.823	10.036	400	5.251
Vžigalnik	kos	7	31	84	-
Vžigalna vrstica	m	12	38	220	24
Minskoeksplozivno sredstvo	kos	6	12	142	201

*Število zaseženih kosov orožja zaradi kaznivih dejanj ali prekrška.

Kršitve javnega reda in postopki policije po zakonu o prekrških

Postopki	Št. kršitev zakonov o javnem redu in miru*		Št. kršitev zakona o tujcih		Št. kršitev zakona o nadzoru državne meje		Št. kršitev drugih predpisov o javnem redu**		Skupaj	
	2006	2007	2006	2007	2006	2007	2006	2007	2006	2007
Opozorilo	1.343	3.240	1.851	1.946	827	789	1.144	1.362	5.165	7.337
Plačilni nalog	8.334	14.283	3.110	3.408	2.318	2.110	270	248	14.032	20.049
Posebni plačilni nalog***	790	9.557	34	294	131	1.088	21	117	976	11.056
Odločba v hitrem postopku	1.500	1.500	826	3.827	1.851	74	378	17	4.555	5.418
Obdolžilni predlog	19.551	3.228	3.748	841	523	317	126	120	23.948	4.506
Predlog drugemu prekrškovnemu organu	1	3	2.902	2.533	-	-	5	-	2.908	2.536

* Prikazane so kršitve Zakona o prekrških zoper javni red in mir (ZJRM) in Zakona o varstvu javnega reda in miru (ZJRM-1), ki je začel veljati 21. 7. 2006.

** Kršitve zakonodaje s področja cestnega prometa niso vključene.

*** Posebni plačilni nalog in ugovor zaradi izdanega posebnega plačilnega naloga sta bila uvedena z Zakonom o spremembah in dopolnitvah Zakona o prekrških (ZP-1D; Ur. l. RS, št. 115/06, 10. 11. 2006).

Pri plačilnih nalogih, posebnih plačilnih nalogih in odločbah v hitrem postopku so upošteevane tudi kršitve, pri katerih je bil dan zahtevek za sodno varstvo in je bila zadeva odstopljena sodišču.

Kršitve zakonodaje in vložena pravna sredstva v hitrem postopku in podani predlogi za uklonilni zapor po zakonu o prekrških

Pravno sredstvo in predlog za uklonilni zapor	Št. kršitev zakonov o javnem redu in miru*		Št. kršitev zakona o tujcih		Št. kršitev zakona o nadzoru državne meje		Št. kršitev drugih predpisov o javnem redu**		Skupaj	
	2006	2007	2006	2007	2006	2007	2006	2007	2006	2007
Zahteva za sodno varstvo zaradi izdanega plačilnega naloga	1.408	2.177	132	35	42	36	744	634	2.326	2.882
Zahteva za sodno varstvo zaradi odločbe v hitrem postopku	223	738	7	4	5	3	289	298	524	1.043
Ugovor zaradi izdanega posebnega plačilnega naloga***	91	2.117	1	7	5	2	6	93	103	2.219
Predlog za uklonilni zapor	28	491	17	7	26	8	103	820	174	1.326

* Prikazane so kršitve Zakona o prekrških zoper javni red in mir (ZJRM) in Zakona o varstvu javnega reda in miru (ZJRM-1), ki je začel veljati 21. 7. 2006.

** Kršitve zakonodaje s področja cestnega prometa niso vključene.

*** Posebni plačilni nalog in ugovor zaradi izdanega posebnega plačilnega naloga sta bila uvedena z Zakonom o spremembah in dopolnitvah Zakona o prekrških (ZP-1D; Ur. l. RS, št. 115/06, 10. 11. 2006). Z ZP-1D je bila tako uvedena možnost, da se posebni plačilni nalog izda tudi v primerih, ko policist prekršek osebno ugotovi na podlagi zbranih obvestil in dokazov (57.a čl. ZP-1D). Pred tem se je v teh primerih morala izdajati odločba.

Pri plačilnih nalogih, posebnih plačilnih nalogih in odločbah v hitrem postopku so upoštevane tudi kršitve, pri katerih je bil dan zahtevek za sodno varstvo in je bila zadeva odstopljena sodišču.

Ukrepi policistov zaradi prekrškov

Vrsta ukrepa	2006	2007
Št. pridržanih oseb*		
do 48 ur (43/2 čl. ZPol)**	1.905	1.222
do 24 ur (43/1 čl. ZPol)	88	207
do streznitve (109/2 čl. ZP-1)	2.274	2.849
pridržanje s privedbo (110/2 čl. ZP-1)	232	84
privedba (110/1 čl. ZP-1)	473	140
Št. opravljenih preiskav		
hišne	179	123
osebne	25	15
Št. privedb z odredbo		
na sodišče	6.353	6.611
inšpekcijskim službam	60	58
upravnemu organu	-	2
drugim upravičencem	228	226
Št. drugih ukrepov		
neuspešne hišne preiskave***	171	131
intervencije****	41.361	40.271
prepoved približevanja dol. kraju oz. osebi	281	500

* Število oseb, pridržanih zaradi prekrškov, ne glede na delovno področje (javni red, cestni promet idr.).

** 10. 1. 2006 je bil spremenjen Zakon o policiji, ki je razširil pooblastilo pridržanja na podlagi drugega odstavka 43. člena, in sicer tako, da policisti lahko do 48 ur pridržijo tudi osebo, ki jo je treba izročiti tujim varnostnim organom.

*** Pri neuspešnih hišnih preiskavah predmeti prekrška niso bili najdeni, zato je bil predlog sodišču preklican.

**** Upoštevane so samo intervencije, ko je bila ugotovljena kršitev in je bil izveden represivni ukrep (izdan plačilni nalog, odločba v hitrem postopku, obdolžilni predlog itd.).

Nesreče in drugi dogodki

Vrsta dogodka	2006	2007
Št. primerov onesnaženja in ogrožanja okolja	64	44
Št. nesreč na vodah	8	7
Št. utopitev	14	12
Št. gorskih nesreč	73	55
Št. nesreč na smučiščih*	93	69
Št. nesreč v zračnem prostoru	37	23
Št. nesreč in izredni dogodki v železniškem prometu	62	48
Št. samomorov	484	391
Št. poskusov samomora	315	295
Št. požarov	1.469	1.167
Št. delovnih nesreč	554	464
Št. iskanj pogrešanih oseb	108	122

*V skladu z določili Zakona o varnosti za smučiščih je upravljavec smučišča dolžan obveščati policijo samo o tistih dogodkih, v katerih so bili udeleženci hudo telesno poškodovani ali je nastopila smrt. V število so vštete tudi nesreče na smučiščih z lahкими telesnimi poškodbami, o katerih je bila policija obveščena.

Pomoč policije drugim upravičencem

Upravičenci	Št. pomoči		Porast/upad (v %)
	2006	2007	
Zdravstvene ustanove	270	262	-3,0
Sodišča	115	41	-64,3
Inšpekcijske službe	57	36	-36,8
Centri za socialno delo	8	17	...
Drugi upravičenci	33	50	51,5
Skupaj	483	406	-15,9

ZAGOTAVLJANJE VARNOSTI CESTNEGA PROMETA

Kršitve, ugotovljene pri nadzoru cestnega prometa

Predpisi	Št. kršitev		Porast/upad (v %)
	2006	2007	
Zakon o varnosti cestnega prometa	496.560	492.786	-0,8
Zakon o del. času in obveznih počitkih ter o zapisovalni opremi v cestnih prevozih	4.449	4.327	-2,7
Zakon o prevozih v cestnem prometu	729	182	-75,0
Zakon o prevozu nevarnega blaga	275	159	-42,2
Zakon o javnih cestah	23	31	34,8
Zakon o obveznih zavarovanjih v prometu	50	63	26,0
Drugi predpisi	4	3	...
Skupaj	502.090	497.551	-0,9

Kršitve prometne zakonodaje in postopki policije po zakonu o prekrških

Postopek	Št. kršitev	
	2006	2007
Opozorilo	129.894	107.386
Plačilni nalog	285.813	325.900
Posebni plačilni nalog*	828	15.585
Izdaja odločbe v hitrem postopku	27.534	1.489
Obdolžilni predlog	57.715	47.132
Predlog drugemu prekrškovnemu organu	306	59

* *Posebni plačilni nalog in ugovor zaradi izdanega posebnega plačilnega naloga sta bila uvedena z Zakonom o spremembah in dopolnitvah Zakona o prekrških (ZP-1D; Ur. l. RS, št. 115/06, 10. 11. 2006). Z ZP-1D je bila tako uvedena možnost, da se posebni plačilni nalog izda tudi v primerih, ko policist prekršek osebno ugotovi na podlagi zbranih obvestil in dokazov (57.a čl. ZP-1D). Pred tem se je v teh primerih morala izdajati odločba.*

Pri plačilnih nalogih, posebnih plačilnih nalogih in odločbah v hitrem postopku so upošteevane tudi kršitve, pri katerih je bil dan zahtevek za sodno varstvo in je bila zadeva odstopljena sodišču.

Kršitve prometne zakonodaje in vložena pravna sredstva v hitrem postopku in podani predlogi za uklonilni zapor po zakonu o prekrških

Postopek	Št. kršitev	
	2006	2007
Zahteva za sodno varstvo zaradi izdanega plačilnega naloga	14.125	13.056
Zahteva za sodno varstvo zaradi odločbe v hitrem postopku	5.227	637
Ugovor zaradi izdanega posebnega plačilnega naloga*	48	1.104
Predlog za uklonilni zapor	10.826	2.086

* *Posebni plačilni nalog in ugovor zaradi izdanega posebnega plačilnega naloga sta bila uvedena z Zakonom o spremembah in dopolnitvah Zakona o prekrških (ZP-1D; Ur. l. RS, št. 115/06, 10. 11. 2006). Pri plačilnih nalogih, posebnih plačilnih nalogih in odločbah v hitrem postopku so upošteevane tudi kršitve, pri katerih je bil dan zahtevek za sodno varstvo in je bila zadeva odstopljena sodišču.*

Najpogostejši ukrepi policistov pri nadzoru cestnega prometa

Vrsta ukrepa	2006	2007	Porast/upad (v %)
Št. odrejenih alkotestov	323.649	384.591	18,8
pozitiven	25.883	27.934	7,9
negativen	295.406	353.591	19,7
odklonjen	2.130	2.186	2,6
Št. odrejenih strokovnih pregledov zaradi alkohola	2.282	2.498	9,5
pozitiven	891	870	-2,4
negativen	655	804	22,7
odklonjen	647	735	13,6
Št. odrejenih strokovnih pregledov zaradi prepovedanih drog	1.586	1.774	11,9
pozitiven	259	308	18,9
negativen	322	355	10,2
odklonjen	961	1.066	10,9
Št. pridržanj do streznitve	371	431	16,2
Št. začasno odvzetih voznških dovoljenj	20.227	22.189	9,7
Št. privedb na oddelke za prekrške na okrajnih sodiščih	312	222	-28,8

Prometne nesreče in posledice

Leto	Prometne nesreče				Posledice		
	št. vseh nesreč	št. nesreč s smrtnim izidom	št. nesreč s telesnimi poškod.	št. nesreč z mater. škodo	št. mrtvih	št. hudo telesno poškod.	št. lahko telesno poškod.
2003	41.173	220	11.456	29.497	242	1.393	15.310
2004	43.004	254	12.467	30.283	274	1.391	17.332
2005	31.094	230	10.079	20.785	259	1.266	13.048
2006	31.569	233	10.990	20.346	262	1.220	14.855
2007	30.400	263	11.151	18.986	293	1.263	14.774
Porast/upad 2006/07 (v %)	-3,7	12,9	1,5	-6,7	11,8	3,5	-0,5

Prometne nesreče in posledice na območju policijskih enot

Območje	Leto	Prometne nesreče				Posledice		
		št. vseh nesreč	št. nesreč s smrtnim izidom	št. nesreč s telesnimi poškod.	št. nesreč z mater. škodo	št. mrtvih	št. hudo telesno poškod.	št. lahko telesno poškod.
PU Celje	2006	3.955	27	1.607	2.321	27	185	2.280
	2007	3.937	41	1.649	2.247	41	153	2.248
PU Koper	2006	1.672	21	466	1.185	23	92	579
	2007	1.692	14	409	1.269	15	100	423
PU Kranj	2006	2.096	15	714	1.367	18	129	847
	2007	2.124	24	647	1.453	28	108	746
PU Krško	2006	774	7	235	532	7	40	274
	2007	758	6	260	492	6	40	289
PU Ljubljana	2006	8.640	61	2.935	5.644	69	309	3.985
	2007	8.404	64	3.260	5.080	74	397	4.291
PU Maribor	2006	8.197	37	2.996	5.164	45	174	4.386
	2007	7.587	44	2.812	4.731	51	185	4.107
PU Murska Sobota	2006	1.893	22	499	1.372	23	65	612
	2007	1.686	24	522	1.140	28	79	616
PU Nova Gorica	2006	1.237	15	409	813	19	85	443
	2007	1.271	7	411	853	7	63	460
PU Novo mesto	2006	1.574	14	505	1.055	16	59	626
	2007	1.477	19	560	898	19	74	737
PU Postojna	2006	652	8	236	408	9	40	283
	2007	627	12	246	369	15	30	327
PU Slovenj Gradec	2006	879	6	388	485	6	42	540
	2007	837	8	375	454	9	34	530
Skupaj	2006	31.569	233	10.990	20.346	262	1.220	14.855
	2007	30.400	263	11.151	18.986	293	1.263	14.774

Alkoholizirani povzročitelji prometnih nesreč in povprečna stopnja alkohola

Nesreče	Št. vseh povzročiteljev		Št. alkoholiziranih povzročiteljev		Delež alkoholiziranih povzročiteljev (v %)		Povprečna stopnja alkohola (g/kg)	
	2006	2007	2006	2007	2006	2007	2006	2007
Smrtne	241	271	90	104	37,3	38,4	1,58	1,63
S telesno poškodbo	10.598	10.638	1.449	1.419	13,7	13,3	1,46	1,50
Z materialno škodo	18.962	16.785	1.942	1.817	10,2	10,8	1,52	1,55
Skupaj	29.801	27.694	3.481	3.340	11,7	12,1	1,50	1,53

Posledice prometnih nesreč glede na vzrok

Vzrok	Št. mrtvih		Št. hudo telesno poškodovanih		Št. lahko telesno poškodovanih	
	2006	2007	2006	2007	2006	2007
Neprilagojena hitrost	111	126	433	473	3.942	3.765
Nepravilna stran/smer	55	90	269	274	2.128	2.219
Neupoštevanje prednosti	39	39	245	235	3.461	3.381
Nepravilno prehitevanje	23	12	65	71	555	506
Nepravilni premiki z vozilom	8	5	51	52	974	925
Neustrezna varnostna razdalja	1	-	11	20	2.664	2.765
Nepravilno ravnanje pešcev	10	8	36	47	126	110

NADZOR DRŽAVNE MEJE IN IZVAJANJE PREDPISOV O TUJCIH

Potniki po vrstah mejnih prehodov

Vrste mejnih prehodov	Št. potnikov		Porast/upad (v %)
	2006	2007	
Mednarodni	128.728.284	135.517.953	5,3
Meddržavni	6.819.933	7.004.376	2,7
Obmejni	17.977.384	17.114.996	-4,8
Skupaj	153.525.601	159.637.325	4,0

Državljanstvo tujcev, zavrnjenih na mejnih prehodih

Državljanstvo	Št. oseb	
	2006	2007
Hrvaške	5.537	4.241
Srbije	811	1.721
Bosne in Hercegovine	1.803	1.462
Makedonije	1.014	801
Turčije	903	628
Albanije	828	596
Ukrajine	439	406
Moldavije	185	179
Avstrije	645	156
Rusije	227	154
Črne gore	36	42
Srbije in Črne gore	2.012	24
Drugih držav	10.667	1.360
Skupaj	25.107	11.770

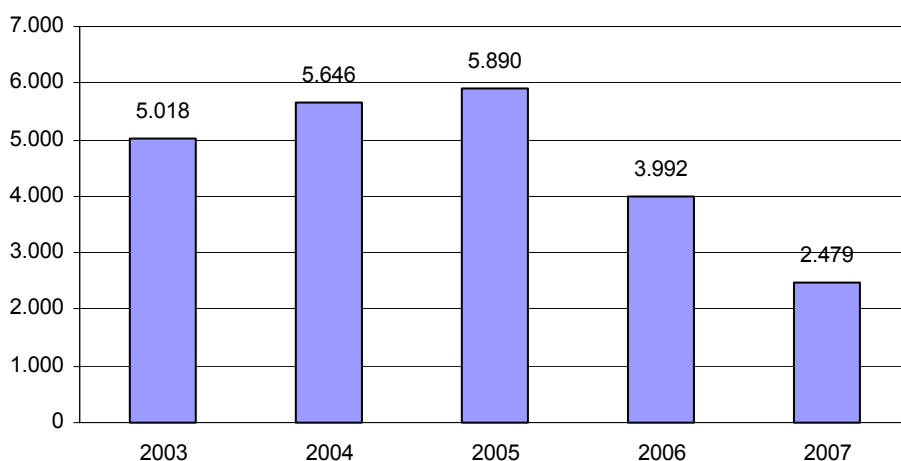
Zlorabe dokumentov na mejnih prehodih

	2006	2007	Porast/upad (v %)
Št. ponarejenih in prenašenih potnih listov	194	145	-25,3
Št. ponarejenih in prenašenih osebnih izkaznic	50	73	46,0
Št. ponarejenih in prenašenih vizumov	34	32	-5,9
Št. ponarejenih in prenašenih bivalnih in delovnih dovoljenj	132	174	31,8
Št. ponarejenih in prenašenih voznških dovoljenj	213	256	20,2
Št. ponarejenih in prenašenih žigov mejne kontrole	158	121	-23,4
Št. ponarejenih in prenašenih prometnih dovoljenj	35	27	-22,9
Št. ponarejenih in prenašenih drugih listin	303	137	-54,8
Št. primerov uporabe tujih potnih listin	42	33	-21,4
Skupaj	1.161	998	-14,0

Državljanstvo oseb, obravnavanih zaradi zlorab listin na mejnih prehodih

Državljanstvo	Št. oseb	
	2006	2007
Srbija	88	266
Hrvaška	85	82
Bosna in Hercegovina	51	63
Turčija	96	60
Makedonija	78	59
Bolgarija	55	57
Romunija	124	37
Slovenija	15	27
Italija	5	12
Črna gora	4	10
Srbija in Črne gora	98	7
Druge države	152	83
Skupaj	851	763

Nedovoljeni prehodi čez državno mejo



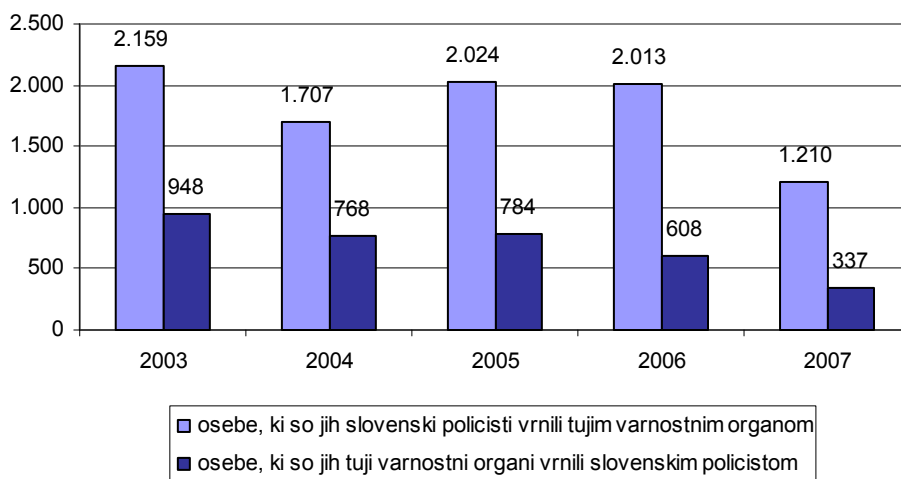
Državljanstvo oseb, obravnavanih zaradi nedovoljenih prehodov čez državno mejo

Državljanstvo	Št. oseb	
	2006	2007
Srbija	611	875
Albanija	898	424
Makedonija	289	200
Bosna in Hercegovina	229	200
Turčija	256	166
Hrvaška	194	119
Slovenija	139	74
Gruzija	23	47
Pakistan	10	34
Italija	32	31
Črna gora	17	27
Srbija in Črna gora	859	9
Druge države	435	273
Skupaj	3.992	2.479

Državljanstvo oseb, obravnavanih zaradi nedovoljenega prebivanja

Državljanstvo	Št. oseb	
	2006	2007
Bosna in Hercegovina	90	205
Srbija	57	164
Hrvaška	94	111
Makedonija	40	59
Turčija	2	25
Ukrajina	17	10
Črna gora	3	10
Srbija in Črna gora	113	9
Madžarska	-	4
Tajska	-	4
Druge države	941	130
Skupaj	1.357	731

Osebe, vrnjene oziroma sprejete na podlagi mednarodnih sporazumov

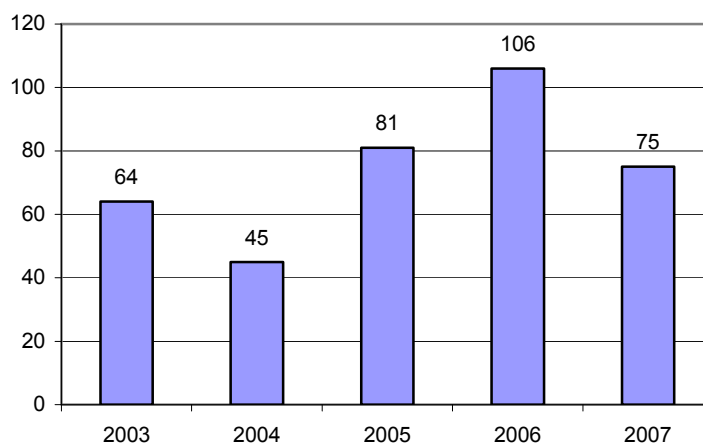


Državljanstvo oseb, nastanjenih v centru za tujce

Državljanstvo	Št. oseb	
	2006	2007
Srbija	219	298
Albanija	240	133
Bosna in Hercegovina	104	80
Turčija	88	74
Makedonija	37	37
Irak	2	16
Afganistan	4	14
Pakistan	4	12
Črna gora	1	12
Gruzija	5	11
Ukrajina	20	10
Moldavija	34	9
Indija	1	9
Egipt	-	7
Rusija	10	6
Kitajska	1	4
Romunija	18	3
Bolgarija	6	3
Srbija in Črna gora	270	-
Druge države	53	43
Skupaj	1.117	781

VAROVANJE DOLOČENIH OSEB IN OBJEKTOV

Varovanja tujih oseb



Delo na področju varovanja določenih oseb in objektov

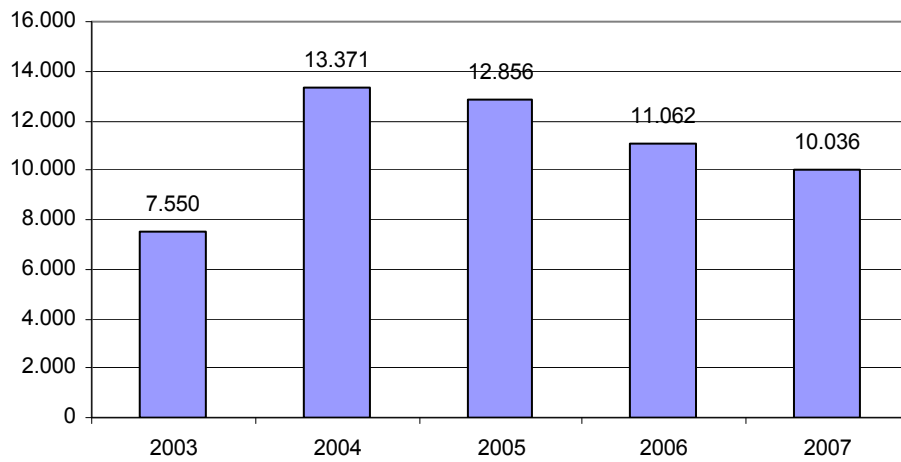
	2006	2007
Št. izdelanih ali ažuriranih ocen ogroženosti	296	320
Št. varovanj domačih varovanih oseb v tujini	192	210
Št. varovanj tujih varovanih oseb med obiski v Republiki Sloveniji*	106	75
Št. varovanj v okviru operativnih akcij (posebej zahtevna varovanja)	3	6
Št. varovanj predaje poverilnih pisem	30	17
Št. obravnavanih anonimnih in drugih pisem varovanim osebam	23	47
delež pisem neznanih avtorjev (v %)	70,0	74,5
delež pisem, ki so vsebovala grožnje in žalitve (v %)	26,0	27,6
Št. intervencij zaradi sprožitve signala signalno-varnostnih naprav v varovanih objektih**	164	156
Št. primerov izvajanja dodatnih varnostnih ukrepov v objektih, v katerih so sedeži državnih organov (seje, sprejemi, tiskovne konference)	1.309	1.105
Št. varovanj sprejemov, ki jih prirejajo diplomatska in konzularna predstavništva	25	32
Št. primerov izvajanja dodatnih varnostnih ukrepov zaradi protestnih shodov, ki so potekali v okolici varovanih objektov	32	15

* Podatki zajemajo tudi varovanja protokolarnih objektov med obiski tujih varovanih oseb v Republiki Sloveniji.

** Podatki zajemajo tudi intervencije zaradi sprožitve signalno-varnostnih naprav v objektih policije.

V SKUPNOST USMERJENO POLICIJSKO DELO

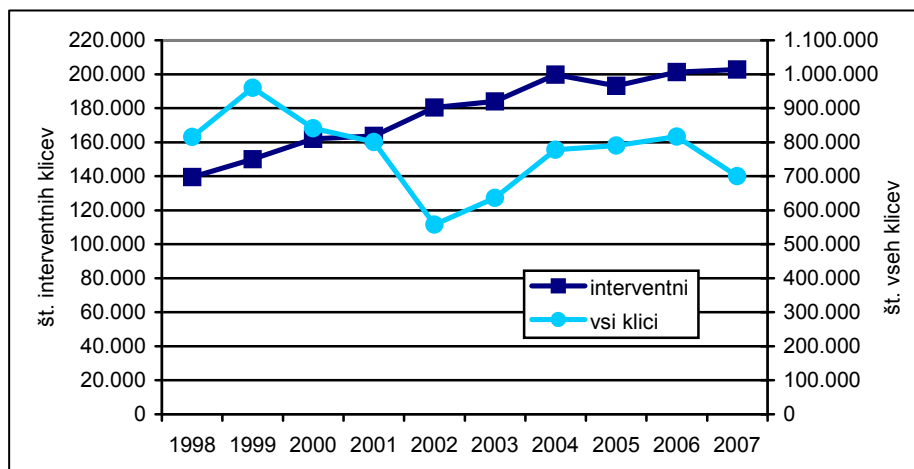
Preventivne dejavnosti*



* Število zapisov o preventivnih dejavnostih (delo v posvetovalnih telesih in policijski pisarni, izobraževanje otrok in odraslih, preventivni projekti, predavanja itd.).

OPERATIVNO-KOMUNIKACIJSKA DEJAVNOST

Interventni klici na številko 113



Interventni klici na številko 113 po policijskih upravah

Enota	Št. vseh klicev		Št. interventnih klicev	
	2006	2007	2006	2007
PU Celje	63.792	75.403	15.059	14.766
PU Koper	59.693	51.467	11.255	10.211
PU Kranj	86.581	45.697	9.029	10.767
PU Krško	18.696	19.011	4.994	5.344
PU Ljubljana	231.972	223.838	80.748	77.934
PU Maribor	215.562	120.481	42.559	41.878
PU Murska Sobota	35.251	42.916	10.890	10.718
PU Nova Gorica	29.430	33.128	7.297	8.251
PU Novo mesto	35.105	43.758	7.536	9.536
PU Postojna	21.817	21.222	5.728	6.846
PU Slovenj Gradec	18.614	23.430	6.148	6.420
Skupaj	816.513	700.351	201.243	202.671
Delež (v %)	100,0	100,0	24,7	28,9

Povprečni reakcijski čas policijskih patrulj po policijskih upravah

Enota	Vsi interventni klici (mm:ss)		Nujni interventni klici (mm:ss)	
	2006	2007	2006	2007
PU Celje	16:30	16:13	9:46	11:24
PU Koper	16:11	15:28	9:18	10:12
PU Kranj	19:30	19:29	13:35	13:27
PU Krško	17:39	18:52	11:11	10:48
PU Ljubljana	25:07	23:55	13:59	12:19
PU Maribor	24:42	21:28	17:08	15:21
PU Murska Sobota	17:57	17:54	10:15	11:26
PU Nova Gorica	16:03	16:58	12:28	11:52
PU Novo mesto	20:03	17:38	7:48	7:56
PU Postojna	17:24	16:43	10:50	9:34
PU Slovenj Gradec	12:19	12:08	8:33	8:48
Slovenija	21:58	20:41	13:22	12:22

Tiralice, razpisi iskanj in razglasi

	2006	2007
Št. tiralic	945	1.590
iskanje s strani sodišč zaradi izmikanja postopku	872	1.539
pred nastopom kazni	3	1
pobegi iz zaporov	26	19
pobegi gojencev iz PD Radeče	19	13
mednarodne tiralice	25	18
Št. razpisov iskanj	935	1.373
iskanje zaradi kaznivih dejanj	443	591
pobegi mladoletnikov iz vzgojnih zavodov	174	162
pobegi otrok in mladoletnikov od doma	100	235
pogrešane odrasle osebe	218	377
Št. razglasov	4	8
Skupaj	1.884	2.963

FORENZIČNA IN KRIMINALISTIČNOTEHNIČNA DEJAVNOST

Zaprosila za preiskave

Laboratorij	Št. zaprosil		Porast/upad (v %)
	2006	2007	
Fizikalni	642	742	15,6
Kemijski	1.076	1.142	6,1
Biološki	2.160	2.224	3,0
Za dokumente in NAC/CNAC	1.403	2.847	102,9
Daktiloskopski	806	924	14,6
Skupaj	6.087	7.879	29,4

Najpogostejše preiskave sledi

Vrsta sledi	Št. preiskav		Porast/upad (v %)
	2006	2007	
Obuvala	210	677	222,4
Papilarne črte	1.057	1.274	20,5
Prepovedane droge	859	881	2,6
Požari, eksplozije	90	133	47,8
Onesnaženje vode	16	10	-37,5
Barve, laki	79	56	-29,1
Sumljivi dokumenti	96	80	-16,7
Rokopis	83	73	-12,0
Denar	1.175	2.673	127,5
Strelno orožje	230	233	1,3
Orodje	261	296	13,4
Žarnice, kolesa	26	52	100,0
Zemlja, steklo	47	52	10,6
Biološke sledi	2.208	2.866	29,8
Tekstilna vlakna	76	89	17,1

NADZORNA DEJAVNOST

Splošni, strokovni in ponovni nadzori nad delom policijskih enot

NOE GPU	Št. nadzorov delavcev GPU nad delom NOE GPU		PU	Št. nadzorov delavcev GPU nad delom PU			Št. nadzorov delavcev PU nad delom NOE PU		Št. nadzorov delavcev PU nad delom PP		
	strokovni	ponovni		splošni	strokovni	ponovni	strokovni	ponovni	splošni	strokovni	ponovni
SGDP	7	3	CE	-	3	-	-	-	3	19	2
UUP	-	-	KP	-	2	1	-	-	1	13	1
UKP	-	-	KR	-	6	-	2	-	2	17	1
CFP	-	-	KK	-	2	-	-	-	1	6	-
UVZ	-	-	LJ	-	4	-	3	-	3	53	1
OKC	-	-	MB	-	4	-	-	-	3	15	4
SE	-	-	MS	1	2	-	3	-	2	8	-
PA	-	-	NG	-	1	1	3	1	1	20	8
UOK	-	-	NM	-	4	-	1	-	1	21	2
UIT	-	-	PO	1	-	1	-	-	1	25	2
UL	-	-	SG	-	2	1	1	-	-	33	2
Skupaj	7	3	Skupaj	2	30	4	13	1	18	230	23

SPREMLJANJE IZVAJANJA POLICIJSKIH POOBLASTIL IN OGROŽANJA POLICISTOV

Osebe, katerih identiteto je ugotavljala policija

Zakonska podlaga	Št. oseb		Porast/upad (v %)
	2006	2007	
Zakon o policiji	84.266	71.957	-14,1
Zakon o nadzoru državne meje	12.023	14.818	23,2

Osebe, privedene na sodišče zaradi postopka o kaznivem dejanju ali prekršku

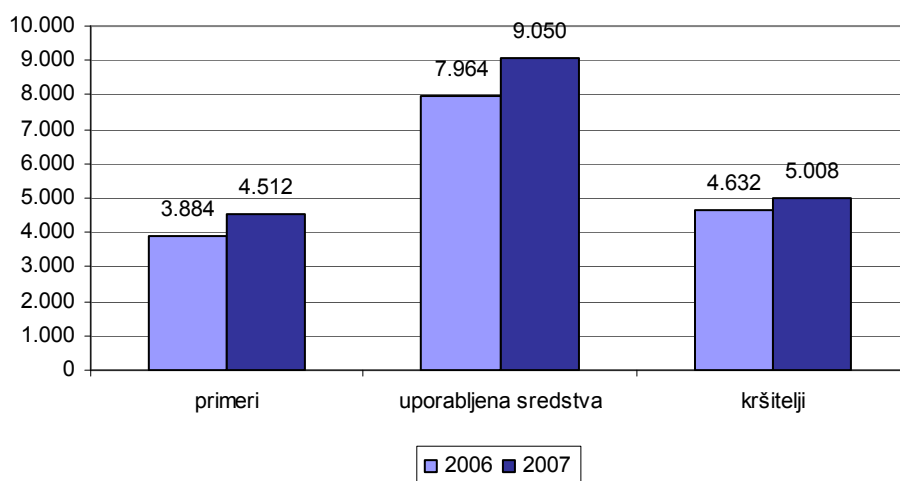
	Št. oseb		Porast/upad (v %)
	2006	2007	
Osumljenci kaznivih dejanj	38	45	18,4
Storilci prekrškov	785	362	-53,9
Skupaj	823	407	-50,5

Osebe, pridržane po Zakonu o policiji, Zakonu o prekrških in Zakonu o kazenskem postopku

Čas pridržanja	Št. oseb		Porast/upad (v %)
	2006	2007	
Do 24 ur (43/1 ZPol)	88	207	135,2
Do 48 ur (43/2 ZPol)*	1.905	1.222	-35,9
Do 12 ur (109/2 ZP-1)	2.274	2.849	25,3
Do 12 ur (110/2 ZP-1)	232	84	-63,8
Do 6 ur (157/2 ZKP)	1.768	1.531	-13,4
Do 48 ur (157/2 ZKP)	1.758	1.668	-5,1
Skupaj	8.025	7.561	-5,8

* 10. 1. 2006 je bil spremenjen Zakon o policiji, ki je razširil pooblastilo pridržanja na podlagi 2. odstavka 43. člena, in sicer tako, da policisti lahko do 48 ur pridržijo tudi osebo, ki jo je treba izročiti tujim varnostnim organom.

Uporaba prisilnih sredstev in opozorilnega strela



* Kršitelji so osebe, zoper katere so bila uporabljena prisilna sredstva.

Uporaba prisilnih sredstev in opozorilnega strela

Vrsta prisilnega sredstva	2006	2007
Sredstva za vklepanje in vezanje	4.143	4.576
Plinski razpršilec	107	99
Fizična sila	3.548	4.235
Palica	106	79
Plinska in druga sredstva za pasivizacijo	-	-
Vodni curek	-	-
Konjenica	-	-
Posebna motorna vozila	-	-
Službeni pes	42	33
Sred. za prisilno ustavljanje prevoznih sredstev	15	18
Strelno orožje	-	2
Opozorilni strel	3	8
Skupaj	7.964	9.050

Posledice uporabe prisilnih sredstev pri policistih in kršiteljih

	Št. policistov		Št. kršiteljev*	
	2006	2007	2006	2007
Vidni zunanji znaki**	31	36	309	401
Lahka telesna poškodba	89	93	65	63
Huda telesna poškodba	1	2	2	2
Smrt	-	-	-	1
Skupaj	121	131	376	467

* Osebe, zoper katere so policisti uporabili prisilna sredstva.

** Praska, odrgnina ali druga manjša površinska poškodba.

Grožnje policistom

Stopnja ogroženosti	Št. groženj	
	2006	2007
Majhna	38	66
Srednja	4	7
Velika	6	5
Skupaj	48	78

Kazniva dejanja napadov na policiste

	2006	2007	Porast/upad (v %)
Št. kaznivih dejanj (302, 303, 304 in 305 čl. KZ)	208	208	0,0
Št. napadenih policistov	306	305	-0,3

REŠEVANJE PRITOŽB

Pritožbe zoper policiste

	2006	2007	Porast/upad (v %)
Št. sprejetih pritožb	660	675	2,3
nerešene pritožbe	81	88	8,6
rešene pritožbe	579	587	1,4
Št. pritožb, obravnavanih pri vodji organizacijske enote	351	306	-12,8
uspešno zaključen postopek	215	199	-7,4
neuspešno zaključen postopek	136	107	-21,3
delež neuspešno zaključenih (v %)	38,7	35,0	...
ravnanje, skladno s predpisi	309	274	-11,3
ravnanje, neskladno s predpisi	30	26	-13,3
delež ravnanj, neskladnih s predpisi (v %)	8,8	8,7	...
ni ocene	12	6	...
Št. zavrženih pritožb	44	31	-29,5
Št. pritožb s predčasno zaključenim postopkom	122	179	46,7
Št. pritožb, obravnavanih na seji senata	198	178	-10,1
neuspešno zaključen postopek pri vodji org. enote	136	107	-21,3
sum storitve kaznivega dejanja	62	71	14,5
utemeljene	21	33	57,1
neutemeljene	174	135	-22,4
delež utemeljenih (v %)	10,8	19,6	...
ni ocene	3	10	...

NOTRANJE PREISKAVE

Kazniva dejanja, katerih storitve so bili osumljeni delavci policije

Kazniva dejanja po poglavjih KZ	Kazenska ovadba ali poročilo (148/9 ZKP)		Poročilo (148/10 ZKP)	
	2006	2007*	2006	2007*
Št. k. d. zoper življenje in telo	2	3	10	6
Št. k. d. zoper človekove pravice in svoboščine	10	11	53	43
Št. k. d. zoper volilno pravico in volitve	-	-	-	-
Št. k. d. zoper čast in dobro ime	1	-	5	2
Št. k. d. zoper spolno nedotakljivost	2	1	1	-
Št. k. d. zoper človekovo zdravje	1	1	1	-
Št. k. d. zoper zakonsko zvezo, družino in mladino	-	1	-	1
Št. k. d. zoper delovno razmerje in socialno varnost	-	-	1	1
Št. k. d. zoper premoženje	11	12	19	19
Št. k. d. zoper gospodarstvo	5	-	1	-
Št. k. d. zoper pravni promet	3	2	2	6
Št. k. d. zoper uradno dolžnost in javna pooblastila	33	21	180	186
Št. k. d. zoper pravosodje	-	2	3	1
Št. k. d. zoper javni red in mir	11	5	3	2
Št. k. d. zoper splošno varnost ljudi in premoženja	1	1	3	1
Skupaj	80	60	282	268

* Ker je s 1. 11. 2007 preiskovanje kaznivih dejanj prevzel Specializirani oddelek v Skupini državnih tožilcev za pregon organiziranega kriminala, so podatki o kaznivih dejanjih, ki jih je obravnavala policija, le za prvih deset mesecev 2007.

KADROVSKE IN ORGANIZACIJSKE ZADEVE

Sistemizirana in zasedena delovna mesta

Leto	Št. sistemiziranih delovnih mest				Št. zasedenih delovnih mest			
	uniform. policisti	neuniform. policisti	del. brez statusa policista	skupaj	uniform. policisti	neuniform. policisti	del. brez statusa policista	skupaj
2003	6.716	1.702	1.529	9.947	5.946	1.580	1.548	9.074
2004	7.088	1.764	1.579	10.431	6.024	1.594	2.012	9.630
2005	7.083	1.772	1.568	10.423	6.281	1.600	1.547	9.428
2006	7.074	1.770	1.562	10.406	6.284	1.573	1.533	9.390
2007	7.090	1.797	1.525	10.412	6.377	1.594	1.519	9.490

Sistemizirana in zasedena delovna mesta po enotah

Enota	Št. sistemiziranih delovnih mest				Št. zasedenih delovnih mest			
	uniform. policisti	neuniform. policisti	delavci brez statusa policista	skupaj	uniform. policisti	neuniform. policisti	delavci brez statusa policista	skupaj
Vodstvo policije	7	6	2	15	6	6	2	14
SGDP GPU	-	40	5	45	-	36	8	44
UUP GPU	311		33	344	249		37	286
UKP GPU	-	194	10	204	-	164	15	179
CFP GPU	-	60	4	64	-	53	9	62
UVZ GPU	84	211	17	312	55	185	16	256
OKC GPU	22	29	9	60	21	25	9	55
SE GPU	114	1	3	118	87	1	3	91
PA GPU	157	4	24	185	146	3	23	172
UOK GPU	-	37	19	56	-	31	19	50
UIT GPU	-	154	20	174	-	135	23	158
UL GPU	-	39	305	344	-	32	285	317
Skupaj NOE GPU	695	775	451	1.921	564	671	449	1.684
PU Celje	693	114	107	914	611	109	112	832
PU Koper	648	95	108	851	575	80	103	758
PU Kranj	377	70	92	539	338	64	87	489
PU Krško	572	49	50	671	546	41	50	637
PU Ljubljana	1.229	268	193	1.690	1.077	238	192	1.507
PU Maribor	1.048	151	183	1.382	976	139	188	1.303
PU Murska Sobota	503	62	105	670	490	57	107	654
PU Nova Gorica	236	58	82	376	212	53	80	345
PU Novo mesto	506	63	64	633	453	59	63	575
PU Postojna	433	44	46	523	388	40	47	475
PU Slovenj Gradec	150	48	44	242	147	43	41	231
Skupaj PU	6.395	1.022	1.074	8.491	5.813	923	1.070	7.806
Skupaj	7.090	1.797	1.525	10.412	6.377	1.594	1.519	9.490

Zahtevana in dejanska izobrazba zaposlenih

Zahtevana izobrazba	Št. sistem. del. mest	Št. zaposlenih po dejanski izobrazbi					Št. zased. del. mest
		nižja	srednja	višja	visoka/univ.	mag./dr.	
Nižja	441	393	29	-	-	-	422
Srednja	7.409	209	6.224	97	213	1	6.744
Višja	775	11	120	383	177	-	691
Visoka/univ.	1.787	3	51	112	1.381	86	1.633
Skupaj	10.412	616	6.424	592	1.771	87	9.490

Spol in starost zaposlenih

	Uniformirani policisti	Neuniformirani policisti	Delavci brez statusa policista	Skupaj
Spol				
moški	5.596	1.347	1.182	8.125
ženski	781	247	337	1.365
Povprečna starost	34,3	39,4	41,8	36,3

IZOBRAŽEVANJE, IZPOPOLNJEVANJE IN USPOSABLJANJE

Izvajanje programa usposabljanja za policiste za nadzor državne meje

Skupina	Leto vpisa	Št. vpisanih	Št. uspešnih	Delež uspešnih (v %)
I.	2006	251	241	96,0
II.	2007	176	170	96,6
III.*	2007	147	-	-

*Skupina še ni zaključila usposabljanja.

Izvajanje izobraževalnega programa za višje policiste

Generacija	Leto vpisa	Št. vpisanih	Št. uspešnih	Delež uspešnih (v %)
IV.	2003	33	31	93,9
V.	2004	58	55	94,8
VI.	2005	33	31	93,9
VII.*	2006	32	-	-
VIII.*	2007	32	-	-

*Generaciji še nista zaključili izobraževanja.

Izvajanje programov izpopolnjevanja in usposabljanja

Področje	Št. izvedenih programov		Št. udeležencev*		Porast/upad (v %)
	2006	2007	2006	2007	
Splošne policijske naloge in specialnosti	264	601	13.996	12574	-10,2
Kriminalistično preiskovanje	30	245	772	4834	526,2
Socialne veščine in delo z ljudmi	51	48	827	844	2,06
Mednarodna usposabljanja	49	42	257	163	-36,6
Delo vodnikov službenih psov	53	31	392	217	-44,6
Informatika in računalništvo	117	121	2.595	3873	49,2
Poslovanje z dokumentarnim gradivom	1	2	47	155	229,8
Varnost in zdravje pri delu	33	136	1.906	4773	150,4
Delo specialne enote	16	20	436	320	-26,6
Varovanje in oseb in objektov	11	23	333	390	17,1
Jezikovna usposabljanja	40	39	523	471	-9,9
Notranje preiskave in pomoč policistom	4	1	103	93	-9,7
Skupaj	669	1.309	22.187	28.707	29,4

*Udeleženci iz policije ter zunanjih domačih in tujih ustanov.

FINANČNO-MATERIALNE ZADEVE

Poraba sredstev proračuna policije po tipu proračunskih postavk (v EUR)

Tip proračunskih postavk	2006			2007			Indeks porabe 07/06
	veljavni proračun	poraba	delež porabe (v %)	veljavni proračun	poraba	delež porabe (v %)	
Proračunska sredstva (tip 1)	270.122.959	269.280.592	99,7	286.805.892	284.778.538	99,3	105,8
plače	211.942.998	211.743.528	99,9	209.287.862	208.947.795	99,8	98,7
materialni stroški	42.894.120	42.469.917	99,0	45.515.795	45.223.147	99,4	106,5
investicije	15.285.841	15.067.147	98,6	32.002.234	30.607.596	95,6	203,1
Namenska sredstva	68.838.971	32.866.946	47,7	64.915.403	62.584.971	96,4	190,4
predpristopna pomoč - BLC A (tip 3)	1.137.256	1.137.256	100,0	-	-	-	...
lastna dejavnost (tip 6)	2.453.130	1.992.318	81,2	2.817.979	2.371.408	84,2	119,0
sredstva odškodnin iz zavarovanja premož. (tip 7)	195.806	14.906	7,6	432.158	31.864	7,4	213,8
sredstva najemnin (tip 18)	3.392.339	814.831	24,0	3.695.212	2.597.234	70,3	318,7
predpristopna pomoč - slovenska udeležba - BLC A (tip 20)	1.719.337	1.706.635	99,3	432.775	430.846	99,6	25,2
popristopna pomoč (tip 28)	2.045	2.045	100,0	550.534	537.517	97,6	26.287,9
popristopna pomoč - slovenska udeležba (tip 29)	51.410	1.227	2,4	197.379	92.303	46,8	7.523,6
donacije (tip 30)	765.361	495.393	64,7	34.776	13.104	37,7	2,6
donacije - slovenska udeležba (tip 31)	42.944	42.944	100,0	-	-	-	...
EU 04-06 schengenska meja (tip 60)	59.079.344	26.659.393	45,1	56.754.579	56.510.695	99,6	212,0
plače (tip 60)	9.555.675	6.943.048	72,7	7.935.549	7.935.549	100,0	114,3
materialni stroški (tip 60)	2.409.155	414.422	17,2	1.924.058	1.912.726	99,4	461,5
investicije (tip 60)	47.114.513	19.301.924	41,0	46.894.972	46.662.421	99,5	241,8
EU 07-13 notranje politike (tip 80)	-	-	-	10	0	0,0	...
Skupaj	338.961.930	302.147.538	89,1	351.721.294	347.363.509	98,8	115,0

ODNOSI Z JAVNOSTMI

Delo na področju odnosov z javnostmi

	2006	2007	Porast/upad (v %)
Št. tiskovnih konferenc, kratki sestankov (brifingi) in fototerminov	316	275	-13,0
Št. sporočil, obvestil in informacij za javnost	4.807	4.421	-8,0
Št. pisnih in ustnih odgovorov na vprašanja novinarjev	4.565	7.400	62,1
Št. pisnih in ustnih odgovorov na vprašanja državljanov	4.518	4.301	-4,8
Št. demantijev na prispevke v medijih	59	41	-30,5

DEJAVNOST SPECIALIZIRANIH POLICIJSKIH ENOT

Dejavnost policijskega orkestra

	2006	2007
Št. koncertov v Slovenski filharmoniji/Cankarjevem domu/Unionski dvorani	7	2
Št. koncertov v okviru Glasbene mladine Ljubljana	6	5
Št. drugih koncertov po Sloveniji	18	18
Št. koncertov v tujini	1	2
Št. nastopov na proslavah in kulturnih prireditvah	75	100
Št. nastopov na protokolarnih sprejemih	11	17
Št. nastopov na komemoracijah in pogrebih	72	68
Št. videosnemanj	-	-
Št. avdiosnemanj	16	6

Policisti v mednarodnih civilnih misijah

Misija	Država	Št. policistov	
		2006	2007
European Union Police Mission in Bosnia and Herzegovina (EUPM)	Bosna in Hercegovina	4	4
Office of the High Representative in Bosnia and Herzegovina (OHR)	Bosna in Hercegovina	1	-
United Nations Interim Administration Mission in Kosovo (UNMIK)	Srbija - Kosovo	15	15
OSCE Mission in Kosovo	Srbija - Kosovo	1	-
OSCE Mission to Serbia	Srbija	2	2
OSCE Spillover Monitor Mission to Skopje	Makedonija	-	-
European Union Police Mission – PROXIMA (EUPOL – PROXIMA)	Makedonija	-	-
European Union Police Advisory Team (EUPAT)	Makedonija	1	-
Jordan International Police Training Center (JIPTC)	Jordanija	5	5
Skupaj		29	26