



REPUBLIKA SLOVENIJA

**MINISTRSTVO ZA NOTRANJE ZADEVE**

**POLICIJA**

Štefanova ulica 2, 1501 LJUBLJANA

Telefon: 01 428 40 00; telefaks: 01 428 47 33

E-pošta: [gp.policija@policija.si](mailto:gp.policija@policija.si); <http://www.policija.si>

Številka: 0101-166/2009/46 (203-01)

Datum: 29. 7. 2009

# **POROČILO O DELU POLICIJE ZA PRVO POLLETJE 2009**

## VSEBINA

<b>1</b>	<b>ZNAČILNOSTI DELA POLICIJE V PRVEM POLLETJU 2009</b> .....	<b>3</b>
<b>2</b>	<b>DELO NA POSAMEZNIH DELOVNIH PODROČJIH</b> .....	<b>5</b>
2.1	TEMELJNE DEJAVNOSTI .....	5
2.1.1	Preprečevanje, odkrivanje in preiskovanje kriminalitete .....	5
2.1.2	Vzdrževanje javnega reda in zagotavljanje splošne varnosti ljudi in premoženja .....	8
2.1.3	Zagotavljanje varnosti cestnega prometa .....	8
2.1.4	Nadzor državne meje in izvajanje predpisov o tujcih .....	9
2.1.5	Varovanje določenih oseb in objektov .....	10
2.2	DRUGE DEJAVNOSTI .....	10
2.2.1	V skupnost usmerjeno policijsko delo .....	10
2.2.2	Operativno-komunikacijska dejavnost .....	11
2.2.3	Forenzična in kriminalističnotehnična dejavnost .....	11
2.2.4	Analitska dejavnost .....	11
2.2.5	Nadzorna dejavnost .....	12
2.2.6	Spremljanje izvajanja policijskih pooblastil in ogrožanja policistov .....	12
2.2.7	Reševanje pritožb .....	13
2.2.8	Notranje preiskave .....	13
2.2.9	Informacijska in telekomunikacijska dejavnost .....	13
2.2.10	Kadrovske in organizacijske zadeve .....	14
2.2.11	Izobraževanje, izpopolnjevanje in usposabljanje .....	15
2.2.12	Finančno-materialne zadeve .....	15
2.2.13	Mednarodno sodelovanje .....	16
2.2.14	Odnosi z javnostmi .....	17
2.2.15	Dejavnost specializiranih policijskih enot .....	17
	<b>PRILOGA: STATISTIČNI PODATKI</b> .....	<b>18</b>

# 1 ZNAČILNOSTI DELA POLICIJE V PRVEM POLLETJU 2009

V prvem polletju 2009 je policija posebno pozornost namenila lastni organiziranosti, in sicer z namenom izboljšati kakovost in dostopnost svojih storitev, povečati učinkovitost svojega dela in zmanjšati stroške. Soočila se je s problemom pomanjkanja policistov in izzivom vzpostavljanja dobre organizacijske klime.

Policija je sodelovala pri pripravi sprememb in dopolnitev Zakona o policiji, ki so začele veljati junija 2009. V zakonu so natančneje opredeljena nekatera policijska pooblastila, med drugim pregled osebe. Boljše je urejena zaščita ogroženih delavcev policije, njihovih bližnjih in oseb, ki sodelujejo s policijo, pa tudi pravna pomoč policistom. Omogočeno je ponovno zaposlovanje upokojenih policistov in zaposlovanje policistov - nadzornikov državne meje brez javnega natečaja, kar bo prispevalo k izboljšanju kadrovske zasedenosti, zlasti območnih policijskih postaj v notranjosti države, kjer policistov najbolj primanjkuje. Na novo je urejen postopek za imenovanja generalnega direktorja policije.

Policija je sodelovala tudi pri pripravi predlogov sprememb in dopolnitev Zakona o kazenskem postopku, katerih namen je učinkovitejše preiskovanje težjih oblik gospodarske kriminalitete. Sodelovala je pri pripravi novele Zakona o nadzoru državne meje, v kateri so med drugim natančneje določene okoliščine in pogoji, pod katerimi lahko policisti opravijo kontrolo potnikov, prevoznega sredstva in stvari, ter obseg in vsebina posamezne faze policijskega postopka. Predlagala je nekatere spremembe Zakona o izvrševanju kazenskih sankcij, vključena je bila tudi v delo delovne skupine za pripravo sprememb in dopolnitev Zakona o prekrških. K razbremenitvi policistov naj bi prispevale predlagane spremembe zakonodaje o postopkih z najdenimi stvarmi. Opravljena je bila tudi analiza administrativnega poslovanja, na podlagi katere so bili pripravljene številni predlogi za zmanjšanje administrativnih obremenitev policistov.

Delovna skupina za pripravo projekta sprememb organizacijske strukture policije na državni in regionalni ravni je pripravljala predlog racionalizacije delovnih procesov, enakomernejše obremenjenosti posameznih policijskih enot, koncentracije specializiranih služb, odprave nesorazmernega podvajanja delovnih področij, zagotovitve učinkovitejšega sistema vodenja in odgovornosti ter večje sistemske vpetosti policijskih enot v lokalno skupnost.

Pomembni premiki so bili narejeni pri reorganizaciji na področju preprečevanja, odkrivanja in preiskovanja najtežjih oblik gospodarske kriminalitete, korupcije in druge kriminalitete. Imenovana je bila delovna skupina za pripravo projekta konceptualnih sprememb organizacije in dela kriminalistične policije na državnem in regionalnem nivoju ter medresorska delovna skupina za realizacijo projekta ustanovitve nacionalnega preiskovalnega urada. Ustanovljen je bil center za računalniško preiskovanje v upravi kriminalistične policije in oddelki za računalniško preiskovanje v sektorjih kriminalistične policije štirih policijskih uprav. Javnosti je od aprila 2009 na voljo anonimna elektronska prijava korupcije.

V prvem polletju 2009 se je kljub večjemu številu obravnavanih kaznivih dejanj izboljšala njihova preiskanost. Ustanovljenih je bilo več preiskovalnih delovnih skupin, ki so se izkazale kot učinkovita metoda dela pri preiskovanju težjih oblik kriminalitete.

Delo policije na področju javnega reda so zaznamovala nekatera javna zbiranja državljanov in športne prireditve, pri katerih je bilo potrebno večje angažiranje policistov za preprečevanje hujših kršitev javnega reda. V gostinskih lokalih, predvsem diskotekah, je bila ob nekaterih večjih javnih zbiranjih ogrožena varnost gostov, zato je policija iskala rešitve tudi v okviru sprememb Zakona o javnih zbiranjih.

Na področju prometne varnosti je policija sodelovala pri izvajanju Resolucije o nacionalnem programu varnosti cestnega prometa in v skladu z obdobjim načrtom izvedla poostrene nadzore in druge naloge. V prvem polletju 2009 se je zgodilo manj prometnih nesreč, v katerih je umrlo manj oseb, manj je bilo tudi hudo telesno poškodovanih.

Policija je dobro sodelovala z drugimi državnimi organi ter varnostnimi organi sosednjih in drugih držav. Z avstrijskimi in italijanskimi varnostnimi organi je sodelovala v okviru tristranskega centra v Vratih – Megvarjah v Avstriji in v skupnem slovensko-avstrijsko-madžarskem centru za sodelovanje varnostnih organov v Dolgi vasi. Predstavniki policije so sodelovali pri delu številnih delovnih telesih Sveta Evropske unije ter drugih mednarodnih organizacij in ustanov.

V skladu s Prümsko pogodbo se je v prvem polletju 2009 nadaljevala uspešna izmenjava profilov DNK z Avstrijo, Nemčijo, Luksemburgom, Nizozemsko in s Španijo. Z Avstrijo se je začela izmenjava daktiloskopskih podatkov, poskusna pa z Nemčijo in Luksemburgom. Uspešno je bila izvedena povezava informacijskega sistema policije z Interpolovim informacijskim sistemom, ki uporabnikom omogoča enotno preverjanje v nacionalnem, schengenskem in Interpolovem informacijskem sistemu.

## 2 DELO NA POSAMEZNIH DELOVNIH PODROČJIH

### 2.1 TEMELJNE DEJAVNOSTI

#### 2.1.1 Preprečevanje, odkrivanje in preiskovanje kriminalitete

V prvem polletju 2009 je policija poslala državnemu tožilstvu kazenske ovadbe in poročila v dopolnitev kazenskih ovadb po devetem odstavku 148. člena Zakona o kazenskem postopku zaradi 45.539 (44.503)<sup>1</sup> kaznivih dejanj, storjenih v tem in prejšnjih letih, kar je 2,3 % več kot v prvem polletju 2008. Po oceni policije so storilci s temi kaznivimi dejanji povzročili za 240,7 (89,2) milijonov evrov škode ali 169,8 % več kot s kaznivimi dejanji, obravnavanimi v enakem obdobju prejšnjega leta.

Policija je državnim tožilcem poslala tudi poročila v dopolnitev kazenskih ovadb za 1.303 kazniva dejanja, katerih preiskovanje se je nadaljevalo tudi v prvem polletju 2009.<sup>2</sup> Poleg tega je poslala poročila po desetem odstavku 148. člena Zakona o kazenskem postopku za 7.881 (8.053) ali 2,1 % manj dejanj, pri katerih po končani preiskavi ni bilo potrjenega suma storitve ali ni bilo podlage za kazenski pregon.

Pri odkrivanju in preiskovanju kriminalitete je bila policija uspešnejša kot v prvem polletju 2008. Med kaznivimi dejanji, za katere je vložila kazenske ovadbe in poročila v dopolnitev kazenskih ovadb po devetem odstavku 148. člena Zakona o kazenskem postopku (v nadaljevanju: obravnavana kazniva dejanja), je bilo policiji prijavljenih 40.086 (39.235) ali 2,2 % več kaznivih dejanj, sama pa jih je z lastno dejavnostjo odkrila 5.453 (5.263) ali 3,6 % več. Delež kaznivih dejanj, ki jih je odkrila policija, se je povečal z 11,8 % na 12,0 %. Policisti so preiskali 23.660 (21.274) ali 11,2 % več kaznivih dejanj,<sup>3</sup> s čimer se je delež preiskanih kaznivih dejanj povečal s 47,8 % na 52,0 % ali za 4,2 odstotni točki. Kazenske ovadbe in poročila v njihovo dopolnitev so vložili zoper 11.143 (10.388) oseb. Ovadenih je bilo tudi 193 (168) pravnih oseb.

V prvem polletju 2009 je policija obravnavala 40.349 (40.063)<sup>4</sup> kaznivih dejanj s področja **splošne kriminalitete** ali 0,7 % več kot v enakem obdobju prejšnjega leta, preiskala pa jih je 46,3 % (42,4 %).

Kaznivih dejanj zoper *življenje in telo* je bilo 1.270 (1.347) ali 5,7 % manj, preiskanih pa 90,2 % (88,3 %). Število dokončanih ubojev<sup>5</sup> se je zmanjšalo s 7 na 2, oba sta bila preiskana. Število dokončanih umorov se je povečalo z 1 na 6, število poskusov umora pa z 0 na 2. Preiskanih je bilo 5 dokončanih in oba poskusa umora. Povečalo se je tudi število kaznivih dejanj hude telesne poškodbe, zmanjšalo pa število kaznivih dejanj posebno hude in lahke telesne poškodbe. Preiskana so bila vsa kazniva dejanja posebno hude telesne poškodbe, preiskanosť kaznivih dejanj hude in lahke telesne poškodbe pa se je izboljšala.

<sup>1</sup> V oklepaju so primerjalni podatki za prvo polletje 2008. Statistični podatki o kaznivih dejanjih, prekrških in ukrepih policije so pridobljeni iz podatkovnih baz centralnega računalnika policije sredi julija, zato ne vključujejo podatkov in sprememb že evidentiranih podatkov, ki so pozneje vneseni v računalniški sistem.

<sup>2</sup> Gre za kazniva dejanja, statistično prikazana v prejšnjih polletnih poročilih.

<sup>3</sup> Preiskana kazniva dejanja so tista, pri katerih je bil osumljenec znan že ob prijavi ali odkritju kaznivega dejanja, ali pa ga je policija odkrila pozneje.

<sup>4</sup> Zaradi spremenjene klasifikacije kaznivih dejanj na splošno in gospodarsko kriminaliteto se primerjalni podatki nekoliko razlikujejo od podatkov, prikazanih v poročilu o delu policije za prvo polletje 2008.

<sup>5</sup> Vsa kazniva dejanja so prikazana po členih novega Kazenskega zakonika, ki je začel veljati novembra 2008, zato se primerjalni podatki o nekaterih kaznivih dejanjih razlikujejo od podatkov, prikazanih v poročilu o delu policije za prvo polletje 2008.

Obravnavanih je bilo 266 (214) kaznivih dejanj zoper *spolno nedotakljivost* ali 24,3 % več, preiskanih pa 93,2 % (94,9 %). Najbolj se je povečalo število kaznivih dejanj spolnega napada na osebo, mlajšo od 15 let, prikazovanja, izdelave, posesti in posredovanja pornografskega gradiva in dokončanih posilstev.

Kaznivih dejanj zoper *premoženje* je bilo 28.002 (29.881) ali 6,3 % manj, preiskanih pa 28,6 % (28,5 %). Povečalo se je število ropov, roparskih tatvin in požigov. Nekoliko se je povečalo tudi število vlomov, zmanjšalo pa število drugih tatvin. Po oceni policije je na zmanjšanje števila premoženjskih deliktov, zlasti tatvin, vlomov v vozila in t. i. ulične kriminalitete, ter izboljšanje njihove preiskivosti vplivala pogostejša navzočnost policistov na kriminalno bolj ogroženih krajih.

Obseg obravnavane **mladoletniške kriminalitete** se je zmanjšal. Policija je obravnavala 1.370 (1.579) kaznivih dejanj, katerih storitve so bili osumljeni mladoletniki, kar je 13,2 % manj kot v enakem obdobju prejšnjega leta. Statistični upad mladoletniške kriminalitete je v veliki meri posledica zmanjšanja števila kaznivih dejanj napada na informacijski sistem. Mladoletniki so bili osumljeni tudi 2 (3) kaznivih dejanj uboja, 19 (11) kaznivih dejanj spolnega napada na osebo, mlajšo od 15 let in 5 (3) kaznivih dejanj posilstva. Nekoliko se je povečalo število kaznivih dejanj goljufije, neupravičene proizvodnje in prometa s prepovedanimi drogami ter roba, upadlo pa je število kaznivih dejanj velike tatvine, tatvine, roba in izsiljevanja. Med vsemi osumljenci kaznivih dejanj je bilo 8,8 % (9,1 %) mladoletnih.

Obseg obravnavane **gospodarske kriminalitete** se je povečal s 4.440 na 5.190 ali za 16,9 %, povečal pa se je tudi delež gospodarske kriminalitete v strukturi celotne obravnavane kriminalitete z 10,0 % na 11,4 %. Škoda, ki so jo povzročila obravnavana gospodarska kazniva dejanja, je bila ocenjena na 201,6 (55,4) milijona evrov ali 263,9 % več kot v enakem obdobju prejšnjega leta, njen delež v strukturi škode celotne obravnavane kriminalitete pa se je povečal z 62,1 % na 83,7 %. Velik porast škode kaže, da je policija v primerjavi z enakim obdobjem prejšnjega leta obravnavala težje gospodarske delikte. Med težjimi oblikami gospodarske kriminalitete se je najbolj povečalo število kaznivih dejanj pranja denarja, davčne zatajitve, zlorabe položaja ali zaupanja pri gospodarski dejavnosti ter poneverbe in neupravičene uporabe tujega premoženja, med lažjimi oblikami pa kazniva dejanja poslovne goljufije in ponareditve ali uničenja poslovnih listin. Na podlagi Zakona o odgovornosti pravnih oseb za kazniva dejanja je obravnavala 620 (515) ali 20,4 % več kaznivih dejanj gospodarske kriminalitete, za katera so bile odgovorne tudi pravne osebe.

Policija je v prvem polletju 2009 vložila kazenske ovadbe ali poročila v njihovo dopolnitev za 36 (13) tipičnih *korupcijskih kaznivih dejanj*. Obravnavala je tudi 39 (10) kaznivih dejanj s področja gospodarske kriminalitete, ki so vsebovala elemente korupcije. Gre za kazniva dejanja, ki jih je začela preiskovati kot korupcijska kazniva dejanja, po opravljenem predkazenskem postopku pa je vložila kazenske ovadbe za kazniva dejanja zlorabe uradnega položaja ali uradnih pravic ter zlorabe položaja ali zaupanja pri gospodarski dejavnosti.

Policijska dejavnost na področju **organizirane kriminalitete** je bila usmerjena predvsem v odkrivanje kriminalnih združb, ki so po t. i. balkanski poti tihotapile orožje in eksplozivne snovi, prepovedane droge in ljudi. V prvem polletju 2009 je bilo obravnavanih 222 (332) ali 33,1 % manj kaznivih dejanj, ki so bila posledica organizirane kriminalne dejavnosti. Na zmanjšanje števila teh kaznivih dejanj je po oceni policije vplivalo usklajeno sodelovanje pri odkrivanju in preprečevanju delovanja mednarodnih kriminalnih združb s policijami držav, preko katerih poteka t. i. balkanska pot. Najbolj se je povečalo število organiziranih oblik kaznivih dejanj neupravičene proizvodnje in prometa s prepovedanimi drogami, nedovoljenimi snovmi v športu in predhodnimi sestavinami za izdelavo prepovedanih drog, nedovoljene proizvodnje in prometa orožja ali eksplozivov ter zlorabe prostitucije, najbolj pa

zmanjšalo število organiziranih oblik kaznivih dejanj prepovedanega prehajanja meje ali ozemlja države in kaznivih dejanj velike tatvine.

Pri **posebnih oblikah kriminalitete** izstopa upad kaznivih dejanj s področja *računalniške kriminalitete*, in sicer z 280 na 29 ali za 89,6 %, predvsem zaradi zmanjšanja kaznivih dejanj napada na informacijski sistem z 266 na 20 ali za 92,5 %. Policija v prvem polletju 2009 med preiskovanjem drugih kaznivih dejanj, predvsem goljufij in velikih tatvin pri zlorabah elektronskega bančništva, ni odkrila kaznivih dejanj napada na informacijski sistem kot v enakem obdobju prejšnjega leta.

Število obravnavanih kaznivih dejanj *zlorabe prepovedanih drog* se je povečalo s 1.011 na 1.601 ali za 58,4 %. V prvem polletju 2009 so bile zaključene nekatere dolgotrajne operacije v sodelovanju s tujimi varnostnimi organi proti mednarodnim kriminalnim združbam, ki so zahtevale precejšnje angažiranje policistov. Policisti so v sodelovanju s cariniki med drugim zasegli 125 kg konoplje, 11 kg heroina in 5.670 ampul nedovoljene snovi v športu – testosterona. Zaradi domnevne zastrupitve s prepovedanimi drogami je v prvem polletju 2009 umrlo 8 (8) ljudi.

Policija je obravnavala 107 (92) ali 16,3 % več kaznivih dejanj *nedovoljene proizvodnje in prometa orožja ali eksploziva*, zasegla pa je 5.302 (5.606) ali 5,4 % manj kosov različnega orožja. Večino kaznivih dejanj so odkrili policisti, k čemur je pripomoglo njihovo proaktivno delo na mejnih prehodih in v notranjosti države ter sistematično usposabljanje za delo na tem področju. Policija je tudi ugotovila, da se je tihotapljenje orožja začelo preusmerjati na t. i. severno balkansko pot, ki vodi mimo Slovenije.

V prvem polletju 2009 je bilo obravnavanih 58 (155) ali 62,6 % manj kaznivih dejanj *prepovedanega prehajanja meje ali ozemlja države*. Po oceni policije je na to vplivalo učinkovito izvajanje schengenskih ukrepov na zunanji meji Evropske unije, ki so preusmerili tihotapsko pot. Več je bilo kaznivih dejanj *zlorabe prostitucije in trgovine z ljudmi* 29 (6), kar je bila v veliki meri posledica usmerjenosti policije v odkrivanje kriminalnih združb in posameznikov, ki se ukvarjajo z izkoriščanjem ljudi. Obravnavano je bilo tudi 1 (21) kaznivo dejanje *tihotapstva*.

Policija je obravnavala 1.161 (1.216) ali 4,5 % manj kaznivih dejanj *ponarejanja denarja*. Zasegla je 1.619 (3.019) ponaredkov, od tega 1.595 (2.003) ponaredkov evrov, 22 (552) ponaredkov ameriških dolarjev in 2 (463) ponaredka angleških funtov. Večina ponarejenih evrskih kovancev je bila unovčena na cestninskih postajah, ponarejeni evrski bankovci pa so se unovčevali po celotni državi in so bili v glavnem odkriti šele v poslovnih bankah.

Obravnavanih je bilo tudi 1.868 (2.017) kaznivih dejanj *ogrožanja varnosti*, 34 (44) kaznivih dejanj *protipravnega odvzema prostosti* in 186 (215) kaznivih dejanj *izsiljevanja*. Ker so oškodovanci izsiljevanja redko prijavili, je policija usmerila svoje dejavnosti tudi v seznanjanje javnosti, da prijavijo ta kazniva dejanja.

Delo na področju boja proti terorizmu je bilo usmerjeno predvsem v izmenjavo podatkov s tujimi varnostnimi organi pri preprečevanju in odkrivanju teroristične dejavnosti ter preprečevanje njenega financiranja.

Pogajalci policije so bili v prvem polletju 2009 vključeni v reševanje 5 (11) kriznih primerov. V 2 primerih je šlo za grožnjo s samomorom in grožnjo z razstrelitvijo, v 3 primerih pa za deložacijo osebe iz objekta. Vse krizne situacije so bile uspešno razrešene.

## **2.1.2 Vzdrževanje javnega reda in zagotavljanje splošne varnosti ljudi in premoženja**

Policija je obravnavala 26.594 (26.852) kršitev predpisov o javnem redu ali 1,0 % manj kot v prvem polletju 2008. Število kršitev Zakona o varstvu javnega reda in miru se je zmanjšalo s 15.835 na 15.321 ali za 3,2 %, število kršitev drugih predpisov o javnem redu pa se je povečalo z 11.017 na 11.273 ali za 2,3 %. Povečalo se je predvsem število kršitev Zakona o tujcih zaradi prekoračitve časa dovoljenega prebivanja v Evropski uniji ali neveljavnosti potnih listin oziroma zahtevanih dovoljenj.

Obravnavanih je bilo 409 (411) ali 0,5 % manj kršitev Zakona o orožju. Zaradi suma, da posamezniki ne izpolnjujejo pogojev za posedost orožja, je policija pristojnim upravnim enotam poslala 52 (30) pobud za uvedbo upravnega postopka za odvzem orožja, največkrat lovskega in pištol.

Policisti so varovali ali sodelovali pri varovanju 2.245 (2.983) javnih shodov in javnih prireditiv, od tega 46 (132) protestnih javnih shodov. Množične kršitve javnega reda, v katerih je bilo udeleženih pet ali več kršiteljev, so bile najpogostejše na javnih prireditvah ali povezane z njimi, nekaj pa jih je bilo v gostinskih lokalih. Za učinkovitejše ukrepanje na športnih prireditvah je pri zavarovanju in spremljanju prevozov navijačev pogosto sodelovala posebna policijska enota.

Policisti so samostojno in v sodelovanju z delavci inšpektorata za notranje zadeve izvajali nadzor nad delom zasebno varnostnih subjektov. Najpogosteje so obravnavali kršitve povezane z nošenjem službenih izkaznic in uniform, ugotovljeno pa je tudi bilo, da so nekatere zasebne varnostne službe zaposlovale osebe, ki niso izpolnjevale predpisanih pogojev.

Policisti so 294-krat (226-krat) pomagali državnim organom, gospodarskim družbam in zavodom ter drugim organizacijam in posameznikom z javnimi pooblastili, ko so se jim državljanji upirali ali pa so pristojni organi pričakovali upiranje.

## **2.1.3 Zagotavljanje varnosti cestnega prometa**

Policija je varnost cestnega prometa zagotavljala predvsem z izvajanjem številnih poostrenih nadzorov, in sicer na tistih področjih prometne varnosti, ki so bila po ugotovitvah analiz najbolj problematična. Nekateri nadzori so bili usklajeni z nadzori cestnega prometa v drugih evropskih državah.

V prvem polletju 2009 so policisti obravnavali 237.231 (242.112) ali 2,0 % manj kršitev Zakona o varnosti cestnega prometa. Odredili so 212.690 (202.127) ali 5,2 % več preizkusov alkoholiziranosti in 879 (898) ali 2,1 % manj strokovnih pregledov zaradi suma vožnje pod vplivom prepovedanih drog.

Obravnavali so 9.853 (11.660) ali 15,5 % manj prometnih nesreč, v katerih je bilo udeleženih 19.025 (22.272) ali 14,6 % manj oseb kot v enakem obdobju prejšnjega leta. Prometna varnost se je izboljšala, saj je zaradi prometnih nesreč umrlo 90 (102) oseb ali 11,8 % manj, število hudo telesno poškodovanih se je zmanjšalo s 484 na 452 ali za 6,6 %, število lahko telesno poškodovanih pa se je malenkostno povečalo, in sicer s 5.273 na 5.278 ali za 0,1 %. Najpogostejši vzroki prometnih nesreč so bili neprilagojena hitrost, nepravilna stran ali smer vožnje, neupoštevanje pravil o prednosti, nepravilno prehitevanje, nepravilni premiki z vozilom in neustrezna varnostna razdalja.



Policisti so izvajali nadzor nad vozniki in vozili, za katerih vožnjo so potrebna posebna znanja (vozila avtošol, taksiji, avtobusi, tovorna vozila in vozila za prevoz nevarnega blaga). Sodelovali so pri zavarovanju 483 (621) izrednih prevozov, zavarovanju mednarodne kolesarske dirke po Sloveniji in pri izdajanju odločb upravnih enot organizatorjem športnih prireditev na cestah, opravili so tudi predhodne terenske ogleda in določili oblike varovanja.

Promet so urejali na cestah, cestnih odsekih in križiščih ob zgostitvah, med prireditvami na cesti in ob drugih dogodkih, ki so zahtevali začasno spremembo prometne ureditve, pa tudi na odsekih cest, kjer obstoječa prometna ureditev ni zagotavljala ustrezne varnosti. Urejanje prometa postaja vse težje zaradi povečanega števila vozil<sup>6</sup> in pomanjkanja parkirnih prostorov ter pogostih zastojev na cestah, zlasti ob dnevnih zgostitvah in med turistično sezono.

#### **2.1.4 Nadzor državne meje in izvajanje predpisov o tujcih**

V prvem polletju 2009 je kopensko, zračno in morsko mejo prestopilo 20.255.082 (25.449.824) ali 20,4 % manj potnikov kot v enakem obdobju prejšnjega leta.

Policisti so obravnavali 5.274 (4.719) ali 11,8 % več kršitev Zakona o tujcih in 431 (571) ali 24,5 % manj kršitev Zakona o nadzoru državne meje. Na mejnih prehodih so zavrnil 3.361 (4.269) ali 21,3 % manj tujcev, ki niso izpolnjevali zakonskih pogojev za vstop v državo. Manjše število zavrnenih tujcev je bilo povezano z manjšim številom potnikov na mejnih prehodih. Policisti so obravnavali 390 (485) zlorab listin, najpogosteje vozniških dovoljenj, žigov mejne kontrole, potnih listov, osebnih izkaznic ter bivalnih in delovnih dovoljenj.

Policisti so ugotovili 422 (569) ali 25,8 % manj nedovoljenih prehodov čez državno mejo. Med obravnavanimi kršitelji je bilo največ državljanov Bosne in Hercegovine, Hrvaške, Srbije in Kosova. Pri varovanju državne meje so glede na oceno ogroženosti sodelovale specializirane policijske enote.

Tuji varnostni organi so na podlagi mednarodnih sporazumov o vračanju oseb slovenskim policistom vrnili 138 (124) ali 11,3 % več oseb, slovenski policisti pa tujim varnostnim organom 320 (372) ali 14,0 % manj oseb.

V prvem polletju leta 2009 so policisti obravnavali 2 (6) mejna incidenta, in sicer v Brezovici pri Metliki in Halozah. Obravnavali so še 3 (7) druge sporne dogodke ob meji. Policija je o teh dogodkih obveščala ministrstvo za zunanje zadeve.

V objektih centra za tujce v Velikem Otoku pri Postojni je bilo na novo nastanjenih 174 (288) ali 39,6 % manj tujcev. Največ jih je bilo iz Bosne in Hercegovine, Kosova, Srbije in Albanije. Od tujih varnostnih organov je bilo na podlagi uredbe, ki izhaja iz Dublinske konvencije, v center sprejetih 10 (35) tujcev, 38 (57) tujcem pa sta bili zagotovljeni namestitvev in oskrba do uradne izročitve sosednjih varnostnim organom.

Policisti so v matične države vrnili 103 (226) tujce, sosednjim varnostnim organom so jih na podlagi sporazumov vrnili 7 (5). Izdanih je bilo 24 (32) dovoljenj za izhod iz centra. Iz centra je pobegnil 1 (3) tujec, ki je bil pozneje prijet in vrnjen, 1 (13) pa se ni vrnil z dovoljenega izhoda. Vlogo za mednarodno zaščito je med nastanitvijo v centru vložilo 18 (20) tujcev. Ministrstvo za notranje zadeve je 15 (20) prosilcem omejilo gibanje na območju centra. Policija je za vrnitev tujcev v njihovo matično državo pridobila 23 (62) potnih listin.

---

<sup>6</sup> Konec prvega polletja 2009 je bilo v Sloveniji registriranih 1.360.077 (1.327.030) motornih vozil ali 2,5 % več kot v enakem obdobju prejšnjega leta.

### **2.1.5 Varovanje določenih oseb in objektov**

V prvem polletju 2009 so bila uspešno izvedena vsa varovanja oseb in objektov, ki jih policija varuje v skladu z Uredbo o varovanju določenih oseb, objektov in okolišev objektov, v katerih so sedeži državnih organov.

Število varovanj varovanih oseb je bilo na ravni prejšnjih obdobj, z izjemo prvega polletja 2008, ko se je precej povečalo zaradi predsedovanja Slovenije Svetu Evropske unije. Poleg vsakodnevnih varovanj domačih varovanih oseb v domovini je bilo opravljenih 81 (148) varovanj njihovih obiskov v tujini. Opravljenih je bilo tudi 33 (95) varovanj tujih državnih predstavnikov med uradnimi, delovnimi in zasebnimi obiski v Sloveniji, večstranskimi srečanji ali potovanji čez našo državo. V okviru varovanj tujih varovanih oseb je bilo 8 (20) varovanj predaje poverilnih pisem.

Policija je poleg lastnih objektov varovala 6 (7) objektov, v katerih so sedeži državnih organov, 41 (40) objektov diplomatsko-konzularnih predstavništev, 8 (10) rezidenc veleposlanikov, 8 (5) stanovanjskih objektov varovanih oseb in 9 (30) objektov, ki se uporabljajo v protokolarne namene med obiski varovanih oseb v Sloveniji. Razen 15 (18) protestnih shodov ni bilo drugih dogodkov, ki bi ogrožali varnost varovanih oseb in objektov.

## **2.2 DRUGE DEJAVNOSTI**

### **2.2.1 V skupnost usmerjeno policijsko delo**

V prvem polletju 2009 so se nadaljevali preventivni projekti Policist Leon svetuje, Policija za otroke, Zberi pogum in povej, Nasilje v šoli in Ne pozabite na varnost.

Predstavniki policije so na okroglih mizah, predavanjih v šolah in drugih ustanovah, v občinskih sosvetih in preko medijev javnost seznanjali z različnimi pojavnimi oblikami kriminalitete, njenimi posledicami in možnostmi za njeno preprečevanje. Predstavili so problematiko zlorab prepovedanih drog, nasilja ter ogrožanja ljudi in premoženja. Udeležili so se posveta o iskanju skupnih možnosti za sodelovanje pri preprečevanju premoženjskih kaznivih dejanj med turistično sezono, ki ga je organizirala Turistična zveza Slovenije. Pripravljeni sta bili zloženki, namenjeni seznanitvi javnosti s samozaščitnim ravnanjem pred premoženjskimi delikti ter s pojavnimi oblikami zlorab kemičnih snovi in kaznivimi dejanji, povezanimi z ekstremnim nasiljem in terorizmom.

Na področju javnega reda so bile preventivne dejavnosti usmerjene v preprečevanje kršitev na množičnih javnih prireditvah, zlasti športnih. Policija je veliko pozornosti namenila varnosti obiskovalcev gora in smučišč, varovanju okolja in preprečevanju negativnih posledic uporabe pirotehničnih izdelkov.

Preventivne dejavnosti na področju cestnega prometa so predvsem dopolnjevale poostrene nadzore cestnega prometa. V sodelovanju s predstavniki ministrstva za promet in nevladnimi organizacijami so policisti izvedli preventivne akcije Bodi previden, Pripni svoje življenje!, Stop! Prednost ima življenje, Varnost voznikov enoslednih motornih vozil, Alkohol ubija – največkrat nedolžne in Hitrost – počasneje je varneje.

## **2.2.2 Operativno-komunikacijska dejavnost**

Policija je v prvem polletju 2009 prejela 293.523 (333.775) ali 12,1 % manj klicev na interventno številko policije 113 kot v enakem obdobju prejšnjega leta. Med njimi je bilo 99.753 (98.214) ali 1,6 % več interventnih klicev, ki so zahtevali prihod policije na kraj dogodka. Interventni klici so predstavljali 34,0 % vseh klicev na telefonsko številko 113.

Po sprejetju interventnih klicev so bile policijske patrulje 106.443-krat (105.299-krat) napotene na kraj dogodka. Povprečni reakcijski čas (čas od klica na telefonsko številko 113 do prihoda policistov na kraj interventnega dogodka) je bil za vse interventne dogodke 20 minut in 0 sekund (20 minut in 6 sekund), za nujne interventne dogodke pa 12 minut in 8 sekund (11 minut in 48 sekund). Glede na vrsto varnostnega dogodka so bili 48.226-krat (47.078-krat) obveščeni tudi drugi organi in organizacije.

Policija je na anonimni telefon 080-1200 prejela 205 (257) ali 20,2 % manj klicev državljanov, ki so na ta način pomagali pri odkrivanju kaznivih dejanj in njihovih storilcev. Policijo so najpogosteje obveščali o sumih pridelave in preprodaje prepovedanih drog ter premoženjskih deliktov.

## **2.2.3 Forenzična in kriminalističnotehnična dejavnost**

Najpomembnejša naloga na področju forenzičnih preiskav je bila priprava programov zagotavljanja kakovosti in akreditacija po standardu ISO/IEC 17025. Pripravljena in v angleški jezik je bila prevedena vsa dokumentacija za presojo prijavljenih metod, ki jo bodo izvedli Slovenska akreditacija in švicarskih strokovnjaki.

Število zaprosil za preiskave in izdelavo poročil se je v primerjavi z enakim obdobjem prejšnjega leta povečalo s 4.381 na 5.558 ali za 26,9 %. Povečalo se je predvsem število zaprosil za biološke in daktiloskopske preiskave. S pomočjo podatkovne baze profilov DNK je bilo identificiranih 317 (173) storilcev kaznivih dejanj, ki pred tem niso bili osumljeni. S pomočjo računalniškega sistema za identifikacijo prstnih odtisov (AFIS) je bilo identificiranih 75 (74) prstnih sledi.

V prvem polletju 2009 je bilo opravljenih 11.465 (11.283) kriminalističnotehničnih ogledov krajev kaznivih dejanj in dogodkov. Strokovnjaki centra za forenzične preiskave so sodelovali pri 7 (14) ogledih, v 27 (25) primerih so bili z odredbo sodišč vabljeni na glavno obravnavo kot izvedenci ali izvedene priče. Kriminalistični tehniki so sodelovali pri 1.803 (1.880) ogledih. Njihove naloge so bile med drugim tudi izdelava poročil, odvzem prstnih odtisov in brisov ustne sluznice ter testiranje prepovedanih drog.

## **2.2.4 Analitska dejavnost**

Pri preiskovanju kaznivih dejanj so sodelovali operativni analitiki, katerih ugotovitve so prispevale k uspešni preiskavi posameznih primerov. Analitično obdelane informacije so bile podlaga za učinkovitejše delo policije na področju gospodarske kriminalitete, na področju organizirane kriminalitete pa so pripomogle, da so bile v sodelovanju s tujimi varnostnimi organi razkrite mednarodne kriminalne združbe.

V podporo vodenju je bilo izdelanih več analiz na področju javnega reda, varnosti cestnega prometa, varovanja državne meje in tujcev, varovanja človekovih pravic in organizacije dela.

Izdelana je bila tudi analiza administrativnega poslovanja. Policija je periodično pripravljala analize tveganja na področju organizirane čezmejne kriminalitete in nedovoljenih migracij.

### 2.2.5 Nadzorna dejavnost

Za nadzor pooblaščen delavci generalne policijske uprave so izvedli 1 (48) *nadzor nad delom delavcev*, za nadzor pooblaščen delavci policijskih uprav pa 38 (63) nadzorov nad delom delavcev na policijskih postajah, večinoma na področju izvajanja mejne kontrole in varovanja državne meje, organizacijskih in kadrovskih zadev, zagotavljanja varnosti cestnega prometa, finančno-materialnega poslovanja in izvajanja pooblastil. Izvedli so tudi 3 (2) nadzore nad delom delavcev notranjih organizacijskih enot policijskih uprav, in sicer na področju finančno-materialnega poslovanja, odkrivanja in preiskovanja kriminalitete ter organizacijskih zadev. Ugotovljeno je bilo, da je večina nadziranih delavcev izvajala naloge v skladu s predpisi in strokovnimi pravili.

Opravljenih je bilo tudi 166 (167) splošnih, strokovnih in ponovnih *nadzorov nad delom policijskih enot*. Notranje organizacijske enote generalne policijske uprave so izvedle 1(0) splošni nadzor nad delom policijske uprave, policijske uprave pa 9 (6) splošnih nadzorov nad delom policijskih postaj. V 135 (108) strokovnih nadzorih, od katerih so jih 13 (14) izvedle notranje organizacijske enote generalne policijske uprave, 122 (94) pa policijske uprave, je bilo nadziranih 64 (60) policijskih postaj, 3 (14) notranje organizacijske enote policijske uprave, 5 (8) policijskih uprav in 2 (2) notranji organizacijski enoti generalne policijske uprave. Izvedenih je bilo tudi 21 (16) ponovnih nadzorov, od katerih so jih notranje organizacijske enote generalne policijske uprave izvedle 4 (2), policijske uprave pa 17 (14). Razen posameznih nepravilnosti ni bilo večjih kršitev pravil in postopkov.

### 2.2.6 Spremljanje izvajanja policijskih pooblastil in ogrožanja policistov

Policija je posebno pozornost namenila izvajanju praktičnega postopka in samoobrambe, strokovni in zakoniti uporabi prisilnih sredstev ter napadom na policiste. V ta namen se pripravlja publikacija Primeri iz prakse.

Policisti so zaradi kaznivih dejanj, preprečitve nadaljevanja prekrškov ali drugih razlogov pridržali 8.651 (5.522) ali 56,7 % več oseb kot v enakem obdobju prejšnjega leta. Povečanje števila pridržanih oseb je bilo predvsem posledica izvajanja določb Zakona o varnosti cestnega prometa, po katerem morajo policisti od 6 do največ 12 ur pridržati osebo, ki so jo zalotili pri prekršku, in je imela v litru izdihanega zraka več alkohola, kot je dovoljeno (0,52 mg oziroma 0,38 mg pri nekaterih skupinah voznikov), ali pa je odklonila preizkus s sredstvi za ugotavljanje alkohola oziroma strokovni pregled. Nekoliko je poraslo tudi število pridržanih oseb do 6 ur in do 48 ur po Zakonu o kazenskem postopku.

Prisilna sredstva so uporabili zoper 2.542 (2.834) ali 10,3 % manj oseb. V 97,6 % primerih so uporabili najmilejša prisilna sredstva – sredstva za vklepanje in vezanje ter fizično silo. Strelno orožje in opozorilni strel nista bila uporabljena, v enakem obdobju prejšnjega leta pa je bil opozorilni strel uporabljen 1-krat.

Število kaznivih dejanj preprečitve uradnega dejanja in napada na uradno osebo, ko ta opravlja naloge varnosti, se je povečalo s 107 na 118. Evidentiranih je bilo 36 (35) groženj policistom. V 29 (22) primerih je bila ugotovljena majhna, v 4 (7) velika, v 3 (6) pa zelo velika ogroženost.

## 2.2.7 Reševanje pritožb

V prvem polletju 2009 je bilo zoper postopke policistov vloženih 398 (372) pritožb<sup>7</sup> ali 7,0 % več kot v enakem obdobju prejšnjega leta, rešenih pa je bilo 290 (256) ali 13,3 % več. V 136 (130) primerih so postopke reševanja pritožb vodili vodje organizacijskih enot policije, od tega v 93 (100) primerih uspešno in v 43 (30) primerih neuspešno. Za 118 (108) pritožb so ocenili, da so policisti ravnali v skladu s predpisi, za 11 (14) ali 8,5 % (11,5 %) pa, da ravnanje policistov ni bilo v skladu s predpisi. Zaradi nepopolne ali nerazumljive pritožbe je bilo zavrženih 32 (7) pritožb, za 85 (75) pritožb je bil postopek predčasno zaključen. Na sejah senata za pritožbe ministrstva za notranje zadeve je bilo obravnavanih 80 (74) pritožb, in sicer 43 (30) pritožb, ki so bile pri vodji organizacijske enote neuspešno zaključene in 37 (44) pritožb, ki so vsebovale elemente uradno pregonljivih kaznivih dejanj. Po oceni članov senatov je bilo utemeljenih 8 (6) pritožb, za 9 (13) pritožb pa postopki še niso končani.

V pritožbah, ki so jih obravnavali vodje organizacijskih enot, je bilo ugotovljenih 328 (349) pritožbenih razlogov, od tega je bilo za 26 (33) ali 8,2 % (9,9 %) pritožbenih razlogov ocenjeno, da ravnanje policistov ni bilo v skladu s predpisi. V pritožbah, obravnavanih na sejah senata, je bilo 245 (238) pritožbenih razlogov, od tega je bilo utemeljenih 35 (19) ali 15,5 % (9,1 %). Policistom je bila najpogosteje očitana nestrokovnost, nekorektnost, nepravilna ugotovitev dejanskega stanja in neprofesionalen odnos do strank v postopku. Najpogostejši pritožbeni razlogi zaradi uporabe pooblastil so bili povezani z nadzorom cestnega prometa (izrečene globe, izdana obvestila o prekršku in plačilni nalogi ter preizkusi alkoholiziranosti), ogledi krajev prometnih nesreč in kaznivih dejanj, izvajanjem intervencij in zbiranjem obvestil.

## 2.2.8 Notranje preiskave

Policija je specializiranemu oddelku v skupini državnih tožilcev za pregon organiziranega kriminala pri vrhovnem državnem tožilstvu, ki je pristojen za pregon vseh kaznivih dejanj uradnih oseb v policiji, v prvem polletju 2009 odstopila v obravnavo prijave 74<sup>8</sup> kaznivih dejanj, katerih storitve je bilo osumljenih 66 uradnih oseb v policiji. Policija je na podlagi tretjega odstavka 147. člena Zakona o kazenskem postopku specializiranemu oddelku odstopila tudi 99 prijav, pri katerih niso obstajali razlogi za sum, da je uradna oseba policije storila kaznivo dejanje.

Zaradi suma storitve kaznivega dejanja je bil zoper 1 (2) delavca policije uveden disciplinski postopek, 11 (4) delavcem je bilo izdano pisno opozorilo pred redno odpovedjo delovnega razmerja, 2 (0) delavcema je bilo redno odpovedano delovno razmerje, 2 (6) delavcema pa izredno.

## 2.2.9 Informacijska in telekomunikacijska dejavnost

V prvem polletju 2009 so bila opravljena prva testiranja nove verzije aplikacije za vključitev v schengenski informacijski sistem druge generacije (SIS II). Aplikacija operativne podatkovne baze FIO je bila nadgrajena tako, da omogoča iskanje po podatkih Interpola, določanje stopnje tajnosti operativnih informacij in vnos osebnih opisov. Nadgrajeno je bilo tudi okolje

<sup>7</sup> V prvem polletju 2009 je bilo rešenih tudi 86 (113) pritožb, ki so bile zoper postopke policistov vložene leta 2008. Vodje organizacijskih enot so rešili 27 (38) pritožb, pri čemer so za 5 (5) pritožb ocenili, da ravnanje policistov ni bilo v skladu s predpisi. Na sejah senata za pritožbe ministrstva za notranje zadeve je bilo obravnavanih 31 (65) pritožb, od tega so bile po oceni članov senata utemeljene 3 (7) pritožbe.

<sup>8</sup> Podatki niso primerljivi z enakim obdobjem prejšnjega leta zaradi ločenega prikazovanja prijav glede na obstoj ali neobstoj razlogov za sum, da je bilo storjeno kaznivo dejanje.

za avtomatsko izmenjavo podatkov s starejšimi stacionarnimi radarji. Statistična aplikacija v centralnem računalniku (STAI) je bila prilagojena novemu podatkovnemu skladišču. Tehnično je bila prenovljena spletna stran policije. Interpolova elektronska pošta je bila prenesena v okolje Lotus Notes, izdelana pa je bila aplikacija za delo s tiralicami. Zagotovljene so bile tehnične možnosti za elektronsko prijavljanje javnih prireditev.

Centralni računalnik policije v Ljubljani in rezervni v Novem mestu sta bila zamenjana z novima. Na mejnih prehodih so bili nameščeni novi optični čitalniki potnih listin. V 50 policijskih vozilih so bili vgrajeni prenosni računalniki. Poenotena je bila sistemska konfiguracija vseh starejših omrežnih stikal v policijskih enotah.

Nabavljen je bil grafični vmesnik za dispečerje v digitalnem radijskem sistemu TETRA, aplikacija z dodatno strojno opremo pa je bila nameščena v policijski upravi Ljubljana. Na Krimu, kjer je bil postavljen antenski stolp, se je začela montaža radijskih sistemov.

Nadaljevala se je gradnja širokopasovnega omrežja (WAN) informacijsko-telekomunikacijskega sistema policije (ITSP) za dostop do SIS II, ki obsega predvsem prehod na večje hitrosti omrežnih vstopnih točk na policijskih postajah in mejnih prehodih ter zamenjavo tehnologije širokopasovne povezave ADSL z optičnimi vlakni. V policijski upravi Novo mesto je bilo vzpostavljeno vzporedno redundančno komunikacijsko vozlišče. Nadaljevala se je nadgradnja in uvajanje nadzorno-upravljaljskega sistema omrežja.

V vseh policijskih upravah so bile registrafonske naprave vključene v ITSP. V objektih policijskih enot na lokalni ravni so bile optimizirane in racionalizirane govorne telekomunikacijske povezave. V nekaterih objektih policije in objektih varovanih oseb so bili vgrajeni video nadzorni sistemi in sistemi protivlomnega varovanja.

Na desetih lokacijah je bil posodobljen sistem nadzora s stacionarnimi merilniki hitrosti, nadaljujejo pa se postopki za pridobitev akreditacije laboratorija merilnikov hitrosti. Posodobljen je bil pomorski radar in dve stacionarni termovizijski kameri.

Na področju zaščite podatkov se je nadaljevalo uvajanje sistema enotne prijave v ITSP. Opravljena je bila analiza skladnosti ITSP z zahtevami ISO 27001. Elektronska pošta policije je bila akreditirana za pošiljanje tajnih podatkov stopnje interno. Policija je izvajala protiprislušne preglede tudi za potrebe ministrstva za notranje zadeve, diplomatsko-konzularnih predstavništav, državnega zbora in vlade.

## **2.2.10 Kadrovske in organizacijske zadeve**

V policiji je bilo na dan 30. 6. 2009 sistemiziranih 10.982 delovnih mest (na dan 30. 6. 2008 10.448), zasedenih pa 9.492 (9.595) delovnih mest ali 108 manj od 9.600 zaposlenih kot dovoljuje kadrovski načrt vlade za leto 2009.

Na podlagi novih uredb o napredovanju javnih uslužbencev v plačne razrede in uradniške nazive so bili izdani delovnopravni akti 3.785 delavcem policije.

Izvedenih je bilo 8 sprememb in dopolnitev Akta o notranji organizaciji, sistemizaciji, delovnih mestih in nazivih v Policiji. Med pomembnejšimi spremembami so bile: ustanovitev centra za računalniško preiskovanje v upravi kriminalistične policije in oddelkov za računalniško preiskovanje v sektorjih kriminalistične policije v policijskih upravah, ukinitve sektorja za varnostno načrtovanje in mirovne misije v upravi uniformirane policije ter ustanovitev oddelka za mirovne misije v sektorju za mednarodne odnose v službi generalnega direktorja policije in oddelka za varnostno načrtovanje v sektorju za splošne policije v upravi uniformirane policije ter prenos delovnih mest policistov - nadzornikov državne meje s policijskih postaj ob

zunanjí schengenski meji na najbolj obremenjene območne policijske postaje v notranjosti države. Od 99 policistov - nadzornikov državne meje, ki so končali dodatno usposabljanje za poklic policista, je bilo na območne policijske postaje premeščenih 96.

Zaradi organizacijskih in drugih sprememb v ministrstvu, inšpektoratu in policiji od leta 2005 je bila izdelana druga revizija Izjave o varnosti z oceno tveganja

### **2.2.11 Izobraževanje, izpopolnjevanje in usposabljanje**

V študijskem letu 2008/2009 je bilo v prvi letnik višješolskega študijskega programa za višje policiste redno vpisanih 32 študentov, od tega 4 vojaški uslužbenci na podlagi dogovora o medsebojnem sodelovanju na področju izobraževanja med Slovensko vojsko in policijo. Po izobraževalnem programu za policiste je usposabljanje nadaljevalo 137 od 153 kandidatov za policiste, ki so se začeli usposabljati leta 2008. Z usposabljanjem je januarja 2009 začela nova generacija 198 kandidatov za policiste, vendar jih je pogoje za nadaljnje usposabljanje izpolnilo 184. Februarja 2009 se je zaradi pomanjkanja policistov v policijskih enotah v notranjosti države 100 policistov - nadzornikov državne meje vključilo v izobraževalni program za policiste, ki ga je uspešno zaključilo 99 policistov.

Težišče izpopolnjevanja in usposabljanja delavcev policije je bilo na pridobivanju znanj in veščin za opravljanje splošnih in posebnih policijskih nalog, za krepitev integritete (izdelan je bil nov program), za zagotavljanje varnosti v cestnem prometu in varno vožnjo policijskih terenskih vozil. Za 24 (22) novozaposlenih policistov je bil izveden kriminalistični tečaj. Delavci policije so se usposabljali tudi na področju varnosti in zdravja pri delu ter varstva pred požari. Na podlagi evalvacij so bili prenovljeni programi usposabljanj specialne enote in izvajalcev vaj v streljanju ter programi s področja varovanja oseb in objektov, v skupnost usmerjenega policijskega dela in operativno-komunikacijske dejavnosti. Verificiranih je bilo 23 (15) programov.

Na usposabljanjih, ki jih je izvedla policija, je bilo skupno 12.705 (6.419) udeležencev, od tega 12.186 (6.197) iz policije, 497 (195) iz drugih domačih in 22 (27) iz tujih ustanov.

V zunanjih domačih ustanovah se je usposabljal 396 (100) delavcev policije, ki so se udeležili 151 (69) različnih oblik usposabljanj. Največ se jih je udeležilo tečajev tujih jezikov, programov za vodenje in finančno poslovanje.

Usposabljanj v tujini se je udeležilo 24 (21) delavcev policije, in sicer s področja nadzora državne meje, kriminalistične tehnike, informatike in telekomunikacij, uporabe in tehnologije strelnega orožja ter varnostnih študij, usposabljanj multiplikatorjev in inštruktorjev ter tečajev tujih jezikov. V Sloveniji je bil po programu Srednjeevropske policijske akademije (SEPA) organiziran glavni kriminalistični tečaj, ki se ga je udeležilo 24 (23) predstavnikov držav članic SEPA.

### **2.2.12 Finančno-materialne zadeve**

Na podlagi sprejetega proračuna Republike Slovenije za leto 2009 je bilo policiji dodeljenih 326.789.258 evrov. Na dan 30. 6. 2009 je veljavni proračun policije, ki se je od sprejetega proračuna razlikoval zaradi prerazporeditev pravic porabe ter donacij in prilivov najemnin od stanovanj in samskih sob, znašal 326.252.619 evrov. Od tega je bilo 318.314.939 evrov integralnih sredstev, 4.233.312 evrov namenskih sredstev in 3.704.368 evrov namenskih sredstev Evropske unije.

V prvem polletju 2009 je bilo porabljenih 193.050.043 evrov (174.644.840 evrov) sredstev veljavnega proračuna policije ali 59,2 % (58,3 %) predvidene celoletne porabe. Porabljenih je bilo 59,5 % (59,8 %) integralnih sredstev, 49,7 % (51,9 %) namenskih sredstev in 38,6 % namenskih sredstev Evropske unije. Skupna poraba je bila 10,5 % višja kot v enakem obdobju prejšnjega leta. Za plače je bilo porabljenih 80,0 % (78,8 %) predvidenih sredstev, za materialne stroške 16,4 % (16,7 %), za investicije pa 3,5 % (4,6 %).

Nabava materialno-tehničnih sredstev in opreme (prevozna sredstva, osebna in dopolnilna oprema, strelivo, plinska, zaščitna in druga sredstva) je potekala v skladu z internim finančnim načrtom policije za leto 2009. Najetih je bilo 79 vozil (50 belo modrih patroljnih vozil, 5 vozil, opremljenih z napravo za merjenje hitrosti Provida in 24 civilnih patroljnih vozil). Iz uporabe je bilo izločenih 60 vozil. V skladu s točkovnim sistemom je potekalo opremljanje 6.400 uniformiranih policistov, ki bo končano v drugem polletju 2009. Za uporabo lastne obleke so upravičenci prejeli denarno nadomestilo. Nabavljenih je bilo 75 neprebojnih jopičev, v postopku javnega naročila pa je nabava zaščitnih mask, neprebojnih čelad, srajc in dodatnih jopičev.

Redne gradbene investicije, investicijsko vzdrževanje objektov in opreme ter investicijska nabava opreme (birotehnična in pisarniška oprema ter oprema delavnic) so potekale v skladu z načrtom nabav in gradenj za leto 2009 ter dogovorjenimi prednostnimi nalogami. Pripravlja se projektna dokumentacija za nadomestno gradnjo in adaptacijo objekta centra za forenzične preiskave ter investicijska dokumentacija za novogradnje policijskih postaj Logatec, Gornja Radgona, Mozirje, Jesenice in Rogaška Slatina. Pridobljeno je bilo gradbeno dovoljenje za gradnjo nove policijske postaje Ajdovščina. Na Krimu je bil porušen obstoječi in postavljen nov antenski stolp. Pripravljena je bila dokumentacija za zamenjavo antenskega stolpa na Rožniku in sistema neprekinjenega napajanja električne energije na sedežu generalne policijske uprave v Ljubljani. Izvedenih je bilo tudi več investicijsko vzdrževalnih del v nekaterih objektih policije.

Delavcem policije je bilo dodeljenih 18 (43) stanovanj, prodano pa je bilo 1 (1) stanovanje. V počitniških objektih je bilo 7.799 (7.936) nočitev.

### **2.2.13 Mednarodno sodelovanje**

Policija je z redno izmenjavo podatkov in informacij, s skupnimi akcijami in drugimi dejavnostmi sodelovala s policijami sosednjih in drugih držav v boju proti organizirani kriminaliteti in nedovoljenim migracijam, pri vzdrževanju javnega reda in varnosti na večjih mednarodnih športnih prireditvah in zagotavljanju večje varnosti cestnega prometa. Z avstrijskimi in italijanskimi varnostnimi organi je sodelovala v okviru tristranskega centra v Vratih – Megvarjah v Avstriji in skupnem slovensko-avstrijsko-madžarskem centru za sodelovanje varnostnih organov v Dolgi vasi.

Predstavniki policije so sodelovali pri delu delovnih teles Sveta Evropske unije ter dejavnostih mednarodnih organizacij in ustanov. V. d. generalnega direktorja policije se je na protokolarnih in delovnih dvostranskih srečanjih sestal z nekaterimi veleposlaniki in vodilnimi tujimi policijskimi uradniki.

S Srbijo je bil podpisan medvladni protokol o izvajanju sporazuma med Evropsko skupnostjo in Srbijo o ponovnem sprejemu oseb, ki prebivajo brez dovoljenja, z Albanijo se postopek enakega protokola še usklajuje. Nadaljevalo se je usklajevanje nove konvencije o delu centra za jugovzhodno Evropo (SECI) v Bukarešti. Začel se je postopek za sklenitev sporazuma o sodelovanju pri boju zoper terorizem z Združenimi državami Amerike. Izveden je bil postopek za dodatno napotitev policista v agencijo za vodenje operativnega sodelovanja na zunanjih mejah Evropske unije (Frontex). Policisti so delovali v mednarodnih civilnih misijah UNMIK in



EULEX na Kosovu, OVSE v Srbiji, EUPM v Bosni in Hercegovini ter EUMM v Gruziji. Sodelovali so pri pripravljanju strategije sodelovanja Republike Slovenije v mednarodnih operacijah in misijah.

#### **2.2.14 Odnosi z javnostmi**

Policija je zunanjo javnost seznanjala o svojem delu preko tiskovnih konferenc, sporočil za javnost, pisnih in ustnih odgovorov medijem in posameznikom ter z objavljanim novih vsebin na prenovljeni spletni strani. Notranjo javnost je obveščala preko intraneta in revije Varnost. Medijsko je podprla preventivne dejavnosti in različne strokovne posvete. Javnosti je predstavila posamezna področja policijskega dela in delo nekaterih policijskih enot. Organiziran je bil informativni dan za kandidate za zaposlitev v policiji, izdelana je bila tudi zloženska o zaposlovanju in izobraževanju v policiji. Policija je sodelovala na številnih sejensko-izobraževalnih prireditvah. Med medijsko bolj odmevnimi dogodki sta bili predstavitev anonimne e-prijave korupcijskih kaznivih dejanj in etičnega kodeksa policije javnosti.

V prvem polletju 2009 je policija v primerjavi z enakim obdobjem prejšnjega leta pripravila več sporočil, obvestil in informacij za javnost, manj pa je bilo tiskovnih konferenc, odgovorov na vprašanja novinarjev in državljanov ter demantijev na prispevke v medijih.

Policija je prejela 33 (76) zahtev za dostop in ponovno uporabo informacij javnega značaja. Ugodno jih je rešila 11 (32), 11 (14) zahtevam je delno ugodila, v celoti pa je zavrnila 9 (28) zahtev.

#### **2.2.15 Dejavnost specializiranih policijskih enot**

**Specialna enota** je v sodelovanju z drugimi policijskimi enotami izvedla 42 (21) operativnih akcij in bila 16-krat (3-krat) aktivirana za urgentno posredovanje. Najpogosteje je sodelovala pri prijetjih oseb, osumljenih proizvodnje in prodaje prepovedanih drog ter izsiljevanja, pri hišnih preiskavah, varovanjih zaščitenih prič, prevozov denarnih pošilk in zaseženih prepovedanih drog do skladišča ter iskanju sledi kaznivih dejanj v vodah in jamah. Strokovnjaki za protibombno zaščito so sodelovali pri 3 (1) dezaktiviranjih eksplozivnih naprav, 4 (12) pregledih sumljivih predmetov, 2 (3) ogledih krajev eksplozij in 54 (35) zasegih minskoeksplozivnih sredstev. Opravili so tudi 118 (285) protibombnih pregledov in napisali 39 (13) strokovnih mnenj.

**Posebna policijska enota** je bila vključena v varovanje javnih zbiranj, športnih in drugih prireditev, ki so bile označena kot dogodki z visokim tveganjem. Sodelovala je pri zagotavljanju javnega reda na športnih prireditvah, poostrenih nadzorih in varnostnih akcijah, iskalnih in reševalnih akcijah, preiskovanju gorskih nesreč in drugih nalogah.

## PRILOGA: STATISTIČNI PODATKI

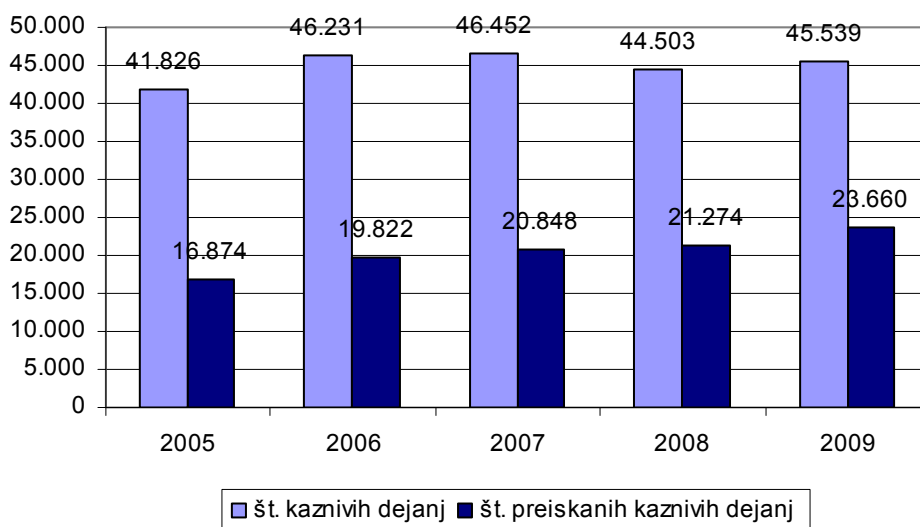
### PREPREČEVANJE, ODKRIVANJE IN PREISKOVANJE KRIMINALITETE

*Kazniva dejanja, za katera je policija vložila kazensko ovadbo ali poročilo v dopolnitev kazenske ovadbe\**

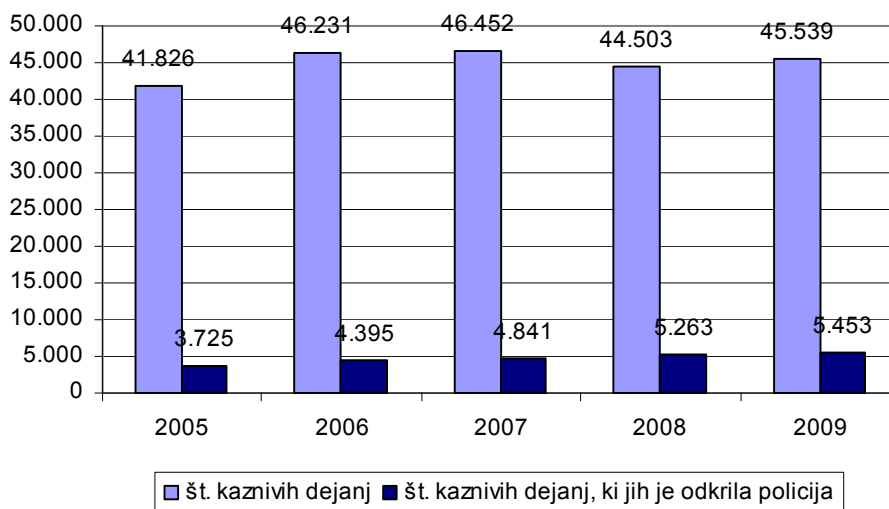
	2005	2006	2007	2008	2009
Št. kaznivih dejanj	41.826	46.231	46.452	44.503	45.539
Št. preiskanih kaznivih dejanj	16.874	19.822	20.848	21.274	23.660
Delež preiskanih kaznivih dejanj (v %)	40,3	42,9	44,9	47,8	52,0
Št. kaznivih dejanj, ki jih je odkrila policija	3.725	4.395	4.841	5.263	5.453
Delež kaznivih dejanj, ki jih je odkrila policija (v %)	8,9	9,5	10,4	11,8	12,0

\*Kazniva dejanja, katerih posledica je bila prometna nesreča, niso vključena.

*Preiskana kazniva dejanja*



*Kazniva dejanja, ki jih je odkrila policija*



*Kazniva dejanja iz prejšnjih obdobj*

Vrsta kriminalitete	Št. kaznivih dejanj	Št. preiskanih kaznivih dejanj	Škoda (v 1.000 EUR)
Celotna	1.303	977	3.698,54
splošna	1.185	874	2.576,21
gospodarska	118	103	1.122,33
Organizirana	13	12	32,63
Mladoletniška	97	97	136,90

*Kazniva dejanja po enotah<sup>9</sup>*

Enota	Kazniva dejanja		Porast/upad (v %)	Preiskana k. d.		Delež preiskanih k. d. (v %)		K. d., ki jih je odkrila policija		Delež odkritih k. d. (v %)	
	2008	2009		2008	2009	2008	2009	2008	2009	2008	2009
PU Celje	3.957	4.227	6,8	2.110	2.262	53,3	53,5	598	560	15,1	13,2
PU Koper	1.907	2.111	10,7	1.004	981	52,6	46,5	414	327	21,7	15,5
PU Kranj	1.995	2.939	47,3	1.114	1.785	55,8	60,7	328	803	16,4	27,3
PU Krško	1.052	1.013	-3,7	697	704	66,3	69,5	360	341	34,2	33,7
PU Ljubljana	22.744	21.793	-4,2	9.446	9.970	41,5	45,7	1.521	1.020	6,7	4,7
PU Maribor	6.866	7.088	3,2	3.434	4.244	50,0	59,9	978	1.278	14,2	18,0
PU M. Sobota	1.300	1.322	1,7	935	927	71,9	70,1	299	344	23,0	26,0
PU N. Gorica	1.359	1.318	-3,0	614	645	45,2	48,9	205	180	15,1	13,7
PU N. mesto	1.894	2.123	12,1	1.154	1.186	60,9	55,9	350	324	18,5	15,3
PU Postojna	746	812	8,8	302	377	40,5	46,4	124	138	16,6	17,0
PU Slov. Gradec	640	789	23,3	423	576	66,1	73,0	78	137	12,2	17,4
GPU	43	4	...	41	3	95,3	75,0	8	1	18,6	25,0
<b>Skupaj</b>	<b>44.503</b>	<b>45.539</b>	<b>2,3</b>	<b>21.274</b>	<b>23.660</b>	<b>47,8</b>	<b>52,0</b>	<b>5.263</b>	<b>5.453</b>	<b>11,8</b>	<b>12,0</b>

*Struktura ovadenih oseb*

	2008		2009		Porast/upad (v %)
	št. oseb	delež (v %)	št. oseb	delež (v %)	
Spol	10.388	100,0	11.143	100,0	7,3
moški	8.782	84,5	9.395	84,3	7,0
ženski	1.606	15,5	1.748	15,7	8,8
Starost	10.388	100,0	11.143	100,0	7,3
14 do 17 let	941	9,1	985	8,8	4,7
18 do 20 let	1.055	10,2	940	8,4	-10,9
21 do 30 let	2.997	28,9	3.240	29,1	8,1
31 do 40 let	2.184	21,0	2.489	22,3	14,0
41 do 50 let	1.801	17,3	1.927	17,3	7,0
51 let in več	1.399	13,5	1.556	14,0	11,2
neznano	11	0,1	7	0,1	...
Državljanstvo	10.388	100,0	11.143	100,0	7,3
Bosna in Hercegovina	202	1,9	270	2,4	33,7
Hrvaška	165	1,6	143	1,3	-13,3
Romunija	106	1,0	116	1,0	9,4
Slovenija	9.159	88,2	9.804	88,0	7,0
Srbija	178	1,7	156	1,4	-12,4
druge države	578	5,6	654	5,9	13,1
Pravne osebe	168	100,0	193	100,0	14,9

<sup>9</sup> Znak v tabelah » - « pomeni, da ni pojava, znak » ...« pa, da ni podatka ali izračun ni smiseln.

Vrste kriminalitete\*

Vrsta kriminalitete	2005	2006	2007	2008	2009
Celotna	41.826	46.231	46.452	44.503	45.539
splošna	38.492	41.983	42.269	40.063	40.349
gospodarska	3.334	4.248	4.183	4.440	5.190
Organizirana	300	236	182	332	222
Mladoletniška	1.352	1.413	1.592	1.579	1.370

\* Zaradi spremenjene klasifikacije kaznivih dejanj na splošno in gospodarsko kriminaliteto se primerjalni podatki nekoliko razlikujejo od podatkov, prikazanih v prejšnjih polletnih poročilih o delu policije.

Kazniva dejanja zoper življenje in telo

Kaznivo dejanje	Število k. d.		Porast/ upad (v %)	Št. preiskanih k. d.		Delež preiskanih k. d. (v %)	
	2008	2009		2008	2009	2008	2009
Uboj - skupaj	20	15	...	20	15	100,0	100,0
dokončan	7	2	...	7	2	100,0	100,0
Poskus	13	13	...	13	13	100,0	100,0
Umor – skupaj	1	8	...	1	7	100,0	87,5
dokončan	1	6	...	1	5	100,0	83,3
poskus	-	2	...	-	2	...	100,0
Posebno huda telesna poškodba	14	6	...	13	6	92,9	100,0
Huda telesna poškodba	103	121	17,5	83	108	80,6	89,3
Lahka telesna poškodba	1.075	1.015	-5,6	939	904	87,3	89,1
Druga k. d. zoper življenje in telo	134	105	-21,6	133	105	99,3	100,0
<b>Skupaj</b>	<b>1.347</b>	<b>1.270</b>	<b>-5,7</b>	<b>1.189</b>	<b>1.145</b>	<b>88,3</b>	<b>90,2</b>

Kazniva dejanja zoper spolno nedotakljivost

Kaznivo dejanje	Št. kaznivih dejanj		Porast/ upad (v %)	Št. preiskanih kaznivih dejanj		Delež preiskanih kaznivih dejanj (v %)	
	2008	2009		2008	2009	2008	2009
Posilstvo	37	46	...	34	42	91,9	91,3
dokončano	30	38	...	29	35	96,7	92,1
poskus	7	8	...	5	7	71,4	87,5
Spolno nasilje	35	38	...	29	33	82,9	86,8
Kršitev spolne nedotakljivosti z zlorabo položaja	20	15	...	20	15	100,0	100,0
Spolni napad na osebo, mlajšo od 15 let	93	108	16,1	92	101	98,9	93,5
Prikazovanje, izdelava, posest in posredovanje pornografskega gradiva	17	28	...	16	26	94,1	92,9
Druga kazniva dejanja	12	31	...	12	31	100,0	100,0
<b>Skupaj</b>	<b>214</b>	<b>266</b>	<b>24,3</b>	<b>203</b>	<b>248</b>	<b>94,9</b>	<b>93,2</b>

*Kazniva dejanja zoper premoženje\**

Vrsta kaznivega dejanja	Št. kaznivih dejanj		Porast/ upad (v %)	Št. preiskanih kaznivih dejanj		Delež preiskanih kaznivih dejanj (v %)	
	2008	2009		2008	2009	2008	2009
Poškodovanje tuje stvari	3.211	2.786	-13,2	653	645	20,3	23,2
Tatvina - skupaj**	22.868	21.365	-6,6	4.759	4.274	20,8	20,0
vlom	7.864	7.939	1,0	1.837	1.494	23,4	18,8
drzna tatvina	346	307	-11,3	132	110	38,2	35,8
tatvina motornega vozila	331	330	-0,3	79	35	23,9	10,6
druge tatvine	14.327	12.789	-10,7	2.711	2.635	18,9	20,6
Rop	195	261	33,8	99	116	50,8	44,4
Roparska tatvina	48	69	43,8	33	38	68,8	55,1
Zatajitev	816	821	0,6	464	494	56,9	60,2
Klasična goljufija	1.824	1.729	-5,2	1.716	1.605	94,1	92,8
Požig	38	48	...	13	19	34,2	39,6
Druga kazniva dejanja	881	923	4,8	780	819	88,5	88,7
<b>Skupaj</b>	<b>29.881</b>	<b>28.002</b>	<b>-6,3</b>	<b>8.517</b>	<b>8.010</b>	<b>28,5</b>	<b>28,6</b>

\* Kazniva dejanja zoper premoženje, brez istovrstnih kaznivih dejanj gospodarske kriminalitete.

\*\* Kazniva dejanja po 204. in 205. čl. Kazenskega zakonika.

*Mladoletniška kriminaliteta*

Kaznivo dejanje	Št. kaznivih dejanj	
	2008	2009
Uboj	3	2
Lahka telesna poškodba	91	79
Huda telesna poškodba	8	5
Posilstvo	3	5
Spolno nasilje	1	11
Spolni napad na osebo, mlajšo od 15 let	11	19
Prikazovanje in izdelava pornografskega gradiva	3	7
Nepravilna proizvodnja in promet s prepovedanimi drogami, nedovoljenimi snovmi v športu in predhodnimi sestavinami za izdelavo prepovedanih drog	23	35
Omogočanje uživanja prepovedanih drog ali nedovoljenih snovi v športu	15	13
Tatvina	389	373
Velika tatvina	232	192
Rop	33	38
Goljufija	25	41
Izsiljevanje	34	28
Druga kazniva dejanja	708	522
<b>Skupaj</b>	<b>1.579</b>	<b>1.370</b>

*Gospodarska kriminaliteta*

Kaznivo dejanje	Št. kaznivih dejanj		Porast/ upad (v %)	Škoda (v 1.000 EUR)		Porast/ upad (v %)
	2008	2009		2008	2009	
Goljufija	446	334	-25,1	1.056,8	4.119,2	289,8
Oderuštvo	70	-	...	55,5	-	...
Lažni stečaj	3	1	...	1.408,1	164,8	-88,3
Uporaba ponarejene bančne, kreditne ali druge kartice	-	27	...	-	27,7	...
Poslovna goljufija	973	1.031	6,0	4.596,3	9.199,1	100,1
Ponareditev ali uničenje poslovnih listin	274	277	1,1	-	39,3	...
Zloraba položaja ali zaupanja pri gospodarski dejavnosti	95	241	153,7	29.482,8	36.057,8	22,3
Poneverba in neupravičena uporaba tujega premoženja	545	1.749	220,9	459,5	2.535,3	451,8
Pranje denarja	10	30	...	1.265,5	2.571,1	103,2
Izdaja nekritega čeka in zloraba bančne ali kreditne kartice	1.122	521	-53,6	165,1	50,2	-69,6
Davčna zatajitev	193	261	35,2	11.768,1	133.274,4	...
Druga kazniva dejanja	709	718	1,3	5.116,3	13.561,6	165,1
<b>Skupaj</b>	<b>4.440</b>	<b>5.190</b>	<b>16,9</b>	<b>55.373,9</b>	<b>201.600,6</b>	<b>264,1</b>

*Organizirana kriminaliteta*

Kaznivo dejanje	Št. kaznivih dejanj	
	2008	2009
Huda telesna poškodba	-	1
Prepovedano prehajanje meje ali ozemlja države	112	40
Ponarejanje denarja	2	3
Nedovoljena proizvodnja in promet orožja ali eksplozivov	6	14
Zloraba prostitucije	-	8
Neupravičena proizvodnja in promet s prepovedanimi drogami, nedovoljenimi snovmi v športu in predhodnimi sestavinami za izdelavo prepovedanih drog	52	121
Omogočanje uživanja prepovedanih drog ali nedovoljenih snovi v športu	-	1
Tatvina	1	3
Velika tatvina	64	12
Rop	5	-
Goljufija	-	1
Izsiljevanje	16	-
Druga kazniva dejanja organizirane kriminalitete	74	18
<b>Skupaj</b>	<b>332</b>	<b>222</b>

Druge oblike kriminalitete

Vrsta kaznivega dejanja		Št. kaznivih dejanj		Porast/ upad (v %)	Št. osumljencev		Porast/ upad (v %)
		2008	2009		2008	2009	
Računalniška kriminaliteta	kršitev materialnih avtorskih pravic na internetu	7	4	...	10	5	...
	napad na informacijski sistem	266	20	-92,5	259	8	-96,9
	vdor v poslovni informacijski sistem	2	5	...	-	3	...
	izdelovanje in pridobivanje orožja in pripomočkov, namenjenih za vdor ali napad na informacijski sistem	5	-	...	5	-	...
	<b>skupaj</b>	<b>280</b>	<b>29</b>	<b>-89,6</b>	<b>274</b>	<b>16</b>	<b>-94,2</b>
Zloraba prepovedanih drog	neupravičena proizvodnja in promet s prepovedanimi drogami, nedovoljenimi snovmi v športu in predhodnimi sestavinami za izdelavo prepovedanih drog	874	1.448	65,7	1.065	1.668	56,6
	omogočanje uživanja prepovedanih drog ali nedovoljenih snovi v športu	137	153	11,7	132	162	22,7
	<b>skupaj</b>	<b>1.011</b>	<b>1.601</b>	<b>58,4</b>	<b>1.197</b>	<b>1.830</b>	<b>52,9</b>
Nedovoljena proizvodnja in promet orožja ali eksplozivov		92	107	16,3	100	122	22,0
Prepovedano prehajanje meje ali ozemlja države		155	58	-62,6	451	172	-61,9
Ponarejanje denarja		1.216	1.161	-4,5	77	116	50,6
Zloraba prostitucije in trgovina z ljudmi	zloraba prostitucije	3	23	...	4	28	...
	spravljanje v suženjsko razmerje	3	-	...	5	-	...
	trgovina z ljudmi	-	6	...	-	6	...
<b>skupaj</b>		<b>6</b>	<b>29</b>	<b>...</b>	<b>9</b>	<b>34</b>	<b>...</b>
Korupcijska kazniva dejanja	kršitev proste odločitve volivcev	1	-	...	1	-	...
	nedovoljeno sprejemanje daril	2	2	...	3	2	...
	nedovoljeno dajanje daril	3	1	...	7	1	...
	jemanje podkupnine	1	13	...	1	15	...
	dajanje podkupnine	5	12	...	5	11	...
	sprejemanje koristi za nezakonito posredovanje	1	8	...	1	12	...
	<b>skupaj</b>	<b>13</b>	<b>36</b>	<b>...</b>	<b>18</b>	<b>41</b>	<b>...</b>
Tihotapstvo		21	1	...	39	5	...
Druge oblike ogrožanja varnosti	izsiljevanje	215	186	-13,5	259	224	-13,5
	ogrožanje varnosti	2.017	1.868	-7,4	1.992	1.860	-6,6
	povzročitev splošne nevarnosti	147	151	2,7	110	119	8,2
	ugrabitev	8	-	...	18	-	...
	protipravni odvzem prostosti	44	34	...	60	49	-18,3
<b>skupaj</b>		<b>2.431</b>	<b>2.239</b>	<b>-7,9</b>	<b>2.439</b>	<b>2.252</b>	<b>-7,7</b>

### Zasežene prepovedane droge

Vrsta zasežene prepovedane droge	Merska enota	2008	2009
Amfetamin	(g)	323,6	853,5
	(ml)	-	60,0
	(tbl)	396,0	676,0
	(g)	10,0	33,7
Benzodiazepini	(ml)	-	0,3
	(tbl)	633,0	3.381,0
Ekstazi	(g)	42,2	2,0
	(tbl)	51,0	16.876,5
Heroin	(g)	1.576,5	16.467,3
	(ml)	119,1	10,3
Kokain	(g)	353,2	990,8
	(ml)	0,4	2,4
Konoplja - rastlina	(g)	-	43,8
	(kos)	2.705,8	6.061,9
Konoplja - rastlina (marihuana)	(g)	19.147,3	130.428,9
Konoplja – smola (hašiš)	(g)	113,1	489,2
Metadon	(g)	1.740,3	2.788,4
	(ml)	-	82,0
Metamfetamin	(g)	27,0	-
	(tbl)	70,0	-

### Preiskovalna dejanja in drugi ukrepi pri preiskovanju kaznivih dejanj

	2008	2009	Porast/upad (v %)
Št. ogledov kraja kaznivega dejanja	8.652	10.660	23,2
Št. hišnih preiskav	762	999	31,1
Št. osebnih preiskav	78	129	65,4
Št. zasegov predmetov	5.696	5.820	2,2
Št. policijskih zaslišanj	223	263	17,9

### VZDRŽEVANJE JAVNEGA REDA IN ZAGOTAVLJANJE SPLOŠNE VARNOSTI LJUDI IN PREMOŽENJA

#### Kršitve predpisov o javnem redu

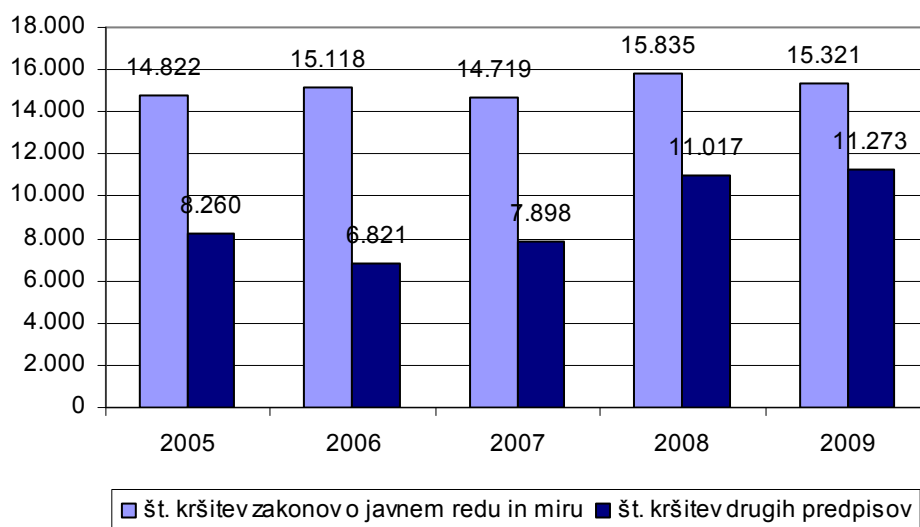
	2005	2006	2007	2008	2009
Št. kršitev zakonov o javnem redu in miru*	14.822	15.118	14.719	15.835	15.321
Št. kršitev drugih predpisov**	8.260	6.821	7.898	11.017	11.273
<b>Skupaj</b>	<b>23.082</b>	<b>21.939</b>	<b>22.617</b>	<b>26.852</b>	<b>26.594</b>

\* Prikazane so kršitve Zakona o prekrških zoper javni red in mir (ZJRM) in Zakona o varstvu javnega reda in miru (ZJRM-1), ki je začel veljati 21. 7. 2006.

\*\* Kršitve zakonodaje s področja cestnega prometa niso vključene.



### Kršitve predpisov o javnem redu\*



\* Prikazane se kršitve Zakona o prekrških zoper javni red in mir (ZJRM) in Zakona o varstvu javnega reda in miru (ZJRM-1), ki je začel veljati 21. 7. 2006.

### Kršitve predpisov o javnem redu po enotah

Enota	Št. kršitev zakona o varstvu javnega reda in miru		Porast/upad (v %)	Št. kršitev drugih predpisov*		Porast/upad (v %)	Skupaj		Porast/upad (v %)
	2008	2009		2008	2009		2008	2009	
PU Celje	1.682	1.500	-10,8	559	617	10,4	2.241	2.117	-5,5
PU Koper	1.022	1.008	-1,4	1.273	2.172	70,6	2.295	3.180	38,6
PU Kranj	1.331	1.313	-1,4	584	596	2,1	1.915	1.909	-0,3
PU Krško	580	630	8,6	907	975	7,5	1.487	1.605	7,9
PU Ljubljana	4.886	4.900	0,3	3.127	2.969	-5,1	8.013	7.869	-1,8
PU Maribor	2.711	2.482	-8,4	2.295	1.797	-21,7	5.006	4.279	-14,5
PU M. Sobota	1.191	1.188	-0,3	460	465	1,1	1.651	1.653	0,1
PU N. Gorica	678	690	1,8	377	456	21,0	1.055	1.146	8,6
PU N. mesto	814	676	-17,0	350	408	16,6	1.164	1.084	-6,9
PU Postojna	294	288	-2,0	899	611	-32,0	1.193	899	-24,6
PU Sl. Gradec	639	631	-1,3	185	202	9,2	824	833	1,1
GPU	7	15	...	1	5	...	8	20	...
<b>Skupaj</b>	<b>15.835</b>	<b>15.321</b>	<b>-3,2</b>	<b>11.017</b>	<b>11.273</b>	<b>2,3</b>	<b>26.852</b>	<b>26.594</b>	<b>-1,0</b>

\* Kršitve zakonodaje s področja cestnega prometa niso vključene.

Struktura kršiteljev predpisov o javnem redu

	Št. kršiteljev	
	2008	2009
Spol		
moški	16.722	15.324
ženski	2.899	2.996
neznani*	3.390	4.083
Starost		
14 do 17 let	728	706
18 do 24 let	4.781	4.296
25 do 34 let	5.188	5.104
35 do 44 let	3.780	3.319
45 do 54 let	3.008	2.758
55 do 64 let	1.468	1.461
65 let in več	664	674
neznana*	3.394	4.085
Državljanstvo		
slovensko	14.386	13.821
tuje	5.177	4.478
neznano*	3.448	4.104
Pravne osebe	351	249

\* Zakon o prekrških (ZP-1) od 1. 1. 2005 ne dovoljuje več evidentiranja osebnih podatkov o opozorjenih osebah.

Kršitve zakona o varstvu javnega reda in miru

Kršitve	Št. kršitev	
	2008	2009
Izzivanje ali spodbujanje k pretepu (6/1 ZJRM-1)	2.144	2.299
Prepiranje, vpitje ali nedostojno vedenje (7/1 ZJRM-1)	3.093	3.135
Nedostojno vedenje do uradne osebe (7/2 ZJRM-1)	2.015	1.954
Nasilje v družini (v povezavi s 6/1, 6/2 in 6/3 ZJRM-1) (6/4 ZJRM-1)	2.476	1.972
Motenje nočnega miru s hrupom (8/1 ZJRM-1)	452	455
Povzročanje hrupa z akustičnimi aparati (8/2 ZJRM-1)	796	873
Neupoštevanje odredbe uradne osebe (22/1 ZJRM-1)	1.503	1.475
Prenočevanje na javnih krajih (10 ZJRM-1)	237	148
Druge kršitve (ZJRM in ZJRM-1)	3.119	3.010
<b>Skupaj</b>	<b>15.835</b>	<b>15.321</b>

Kršitve drugih predpisov o javnem redu

Predpisi	Št. kršitev		Porast/upad (v %)
	2008	2009	
Zakon o tujcih	4.719	5.274	11,8
Zakon o proizvodnji in prometu s prepovedanimi drogami	1.307	1.405	7,5
Zakon o osebni izkaznici	921	919	-0,2
Zakon o prijavi prebivališča	920	736	-20
Zakon o zaščiti živali	503	555	10,3
Zakon o javnih zbiranjih	464	511	10,1
Zakon o nadzoru državne meje	571	431	-24,5
Zakon o omejevanju porabe alkohola	720	415	-42,4
Zakon o orožju	411	409	-0,5
Zakon o osebnem imenu	74	115	55,4
Zakon o zasebnem varovanju	37	39	...
Druge predpisi	370	464	25,4
<b>Skupaj</b>	<b>11.017</b>	<b>11.273</b>	<b>2,3</b>

*Zaseženo in najdeno orožje*

Vrsta orožja	Merska enota	Zaseženo orožje*		Najdeno orožje	
		2008	2009	2008	2009
Plinsko orožje	kos	29	25	14	1
Hladno orožje	kos	296	287	97	5
Lovsko orožje	kos	35	74	9	4
Zračno orožje	kos	11	510	1	-
Pištola	kos	141	79	12	9
Puška	kos	152	31	3	7
Drugo orožje	kos	7	13	-	-
Del orožja	kos	78	1.051	8	9
Bomba	kos	173	18	8	9
Ostro strelivo	kos	7.617	8.979	1.611	869
Lovsko strelivo	kos	2.146	1.016	55	217
Plinsko strelivo	kos	85	243	21	59
Manevrski naboji	kos	796	1.170	-	8
Eksplziv	g	6.090	1.931	-	1.900
Vžigalnik	kos	34	24	13	8
Vžigalna vrstica	m	5	21	-	20
Minskoeksplozivno sredstvo	kos	520	1	4	7

\*Število zaseženih kosov orožja zaradi kaznivih dejanj ali prekrška.

*Kršitve javnega reda in postopki policije po zakonu o prekrških*

Postopki	Št. kršitev zakona o varstvu javnega reda in miru		Št. kršitev zakona o tujcih		Št. kršitev zakona o nadzoru državne meje		Št. kršitev drugih predpisov o javnem redu*		Skupaj	
	2008	2009	2008	2009	2008	2009	2008	2009	2008	2009
Opozorilo	1.403	1.641	829	1.996	449	325	1.313	1.284	<b>3.994</b>	<b>5.246</b>
Plačilni nalog	7.313	5.723	3.541	2.931	97	78	2.142	1.531	<b>13.093</b>	<b>10.263</b>
Posebni plačilni nalog	5.702	6.572	295	267	8	19	174	174	<b>6.179</b>	<b>7.032</b>
Odločba v hitrem postopku	701	793	8	37	4	2	1.872	2.329	<b>2.585</b>	<b>3.161</b>
Obdolžilni predlog	716	592	46	43	13	7	226	250	<b>1.001</b>	<b>892</b>
Predlog drugemu prekrškovnemu organu	-	-	-	-	-	-	1.500	1.261	<b>1.500</b>	<b>1.261</b>

\* Kršitve zakonodaje s področja cestnega prometa niso vključene.

*Kršitve zakonodaje ter vložena pravna sredstva v hitrem postopku in predlogi za uklonilni zapor po zakonu o prekrških*

Pravno sredstvo in predlog za uklonilni zapor	Št. kršitev zakona o varstvu javnega reda in miru		Št. kršitev zakona o tujcih		Št. kršitev zakona o nadzoru državne meje		Št. kršitev drugih predpisov o javnem redu*		Skupaj	
	2008	2009	2008	2009	2008	2009	2008	2009	2008	2009
Zahteva za sodno varstvo zaradi izdanega plačilnega naloga	854	527	43	90	14	12	415	162	<b>1.326</b>	<b>791</b>
Zahteva za sodno varstvo zaradi odločbe v hitrem postopku	415	525	-	1	1	1	165	328	<b>581</b>	<b>855</b>
Ugovor zaradi izdanega posebnega plačilnega naloga	993	1.053	2	7	2	1	39	21	<b>1.036</b>	<b>1.082</b>
Predlog za uklonilni zapor	149	241	-	1	-	-	746	847	<b>895</b>	<b>1.089</b>

\* Kršitve zakonodaje s področja cestnega prometa niso vključene.

### Ukrepi policistov zaradi prekrškov

Vrsta ukrepa	2008	2009
Št. pridržanih oseb*		
pridržane do 48 ur (43/2 čl. ZPol)	368	263
pridržane do 24 ur (43/1 čl. ZPol)	62	30
pridržane s privedbo (110/2 čl. ZP-1)	32	13
pridržane do streznitve (109/2 čl. ZP-1)	1.429	1.168
pridržane zaradi vožnje pod vplivom alkohola ali odklonitve strokovnega pregleda (238.b čl. ZVCP-1E)**	1.955	5.332
privedene na sodišče (110/1 čl. ZP-1)	47	50
Št. opravljenih preiskav		
hišne	34	46
osebne	1	5
Št. privedb z odredbo		
na sodišče	3.262	2.909
inšpekcijskim službam	41	16
upravnemu organu	56	48
drugim upravičencem	88	74
Št. drugih ukrepov		
neuspešne hišne preiskave***	63	74
intervencije****	20.904	20.025
prepoved približevanja dol. kraju oz. osebi	277	531

\* Število oseb, pridržanih zaradi prekrškov, ne glede na delovno področje (javni red, cestni promet idr.).

\*\*S 30. 4. 2008 je začel veljati spremenjen Zakon o varnosti cestnega prometa, ki določa, da morajo policisti od 6 do največ 12 ur pridržati osebo, ki so jo zalotili pri prekršku in je imela v litru izdihanega zraka več alkohola, kot je dovoljeno, ali pa je odklonila preizkus s sredstvi ali napravami za ugotavljanje alkohola ali strokovni pregled.

\*\*\* Pri neuspešnih hišnih preiskavah predmeti prekrška niso bili najdeni, zato je bil predlog sodišču preklican.

\*\*\*\* Upoštewane so samo intervencije, ko je bila ugotovljena kršitev in je bil izveden represivni ukrep (izdan plačilni nalog, odločba v hitrem postopku, obdolžilni predlog itd.).

### Nesreče in drugi dogodki

Vrsta dogodka	2008	2009
Št. požarov	494	619
Št. delovnih nesreč	240	229
Št. samomorov	194	184
Št. poskusov samomora	120	164
Št. iskanj pogrešanih oseb	46	69
Št. nesreč na smučiščih*	37	51
Št. primerov onesnaženja in ogrožanja okolja	21	23
Št. nesreč v zračnem prostoru	14	8
Št. nesreč in izrednih dogodkov v železniškem prometu	14	14
Št. gorskih nesreč	12	19
Št. nesreč na vodah	2	2
Št. utopitev	2	7

\*V skladu z določili Zakona o varnosti za smučiščih je upravljavec smučišča dolžan obveščati policijo samo o tistih dogodkih, v katerih so bili udeleženci hudo telesno poškodovani ali je nastopila smrt. V število so vštete tudi nesreče na smučiščih z lahkim telesnimi poškodbami, o katerih je bila policija obveščena.

*Pomoč policije drugim upravičencem*

Upravičenci	Št. pomoči	
	2008	2009
Zdravstvene ustanove	154	191
Sodišča	25	31
Inšpekcijske službe	15	16
Centri za socialno delo	7	10
Drugi upravičenci	25	46
<b>Skupaj</b>	<b>226</b>	<b>294</b>

ZAGOTAVLJANJE VARNOSTI CESTNEGA PROMETA

*Kršitve, ugotovljene pri nadzoru cestnega prometa*

Predpisi	Št. kršitev		Porast/upad (v%)
	2008	2009	
Zakon o varnosti cestnega prometa	242.112	237.231	-2,0
Zakon o delov. času in obveznih počitkih ...	2.477	2.126	-14,2
Zakon o javnih cestah	18	858	...
Zakon o prevozu nevarnega blaga	97	85	-12,4
Zakon o prevozih v cestnem prometu	99	46	-53,5
Zakon o obveznih zavarovanjih v prometu	43	34	...
<b>Skupaj</b>	<b>244.846</b>	<b>240.380</b>	<b>-1,8</b>

*Kršitve prometne zakonodaje in postopki policije po zakonu o prekrških*

Postopek	Št. kršitev	
	2008	2009
Opozorilo	36.454	32.580
Plačilni nalog	178.632	178.152
Posebni plačilni nalog	10.097	12.856
Izdaja odločbe v hitrem postopku	696	991
Obdolžilni predlog	18.907	15.754
Predlog drugemu prekrškovnemu organu	60	47

*Kršitve prometne zakonodaje ter vložena pravna sredstva v hitrem postopku in predlogi za uklonilni zapor po zakonu o prekrških*

Postopek	Št. kršitev	
	2008	2009
Zahteva za sodno varstvo zaradi izdanega plačilnega naloga	5.616	5.515
Zahteva za sodno varstvo zaradi odločbe v hitrem postopku	261	665
Ugovor zaradi izdanega posebnega plačilnega naloga	620	944
Predlog za uklonilni zapor	138	185

Najpogostejši ukrepi policistov pri nadzoru cestnega prometa

Vrsta ukrepa	2008	2009	Porast/upad (v %)
Št. odrejenih alkotestov	202.127	212.690	5,2
pozitiven	12.555	10.446	-16,8
negativen	188.356	201.531	7,0
odklonjen	837	401	-52,1
Št. odrejenih strokovnih pregledov zaradi alkohola	872	745	-14,6
pozitiven	320	298	-6,9
negativen	247	226	-8,5
odklonjen	245	155	-36,7
Št. odrejenih strokovnih pregledov zaradi prepovedanih drog	898	879	-2,1
pozitiven	180	439	143,9
negativen	172	175	1,7
odklonjen	514	201	-60,9
Št. pridržanj	2.148	5.382	150,6
po ZVCP-1E*	1.955	5.332	...
po ZP-1	193	50	-74,1
Št. začasnih odvzemov vozniških dovoljenj	9.730	7.921	-18,6
Št. zasegov motornih vozil	362	407	12,4
po ZVCP-1E	47	270	...
po ZP-1	315	137	-56,5
Št. privedb na oddelke za prekrške na okrajnih sodiščih	97	47	-51,5

\* S 30. 4. 2008 je začel veljati spremenjen Zakon o varnosti cestnega prometa, ki določa, da morajo policisti od 6 do največ 12 ur pridržati osebo, ki so jo zalotili pri prekršku in je imela v litru izdihanega zraka več alkohola, kot je dovoljeno, ali pa je odklonila preizkus s sredstvi ali napravami za ugotavljanje alkohola ali strokovni pregled.

Prometne nesreče in posledice

Leto	Prometne nesreče				Posledice		
	št. vseh nesreč	št. nesreč s smrtnim izidom	št. nesreč s telesnimi poškod.	št. nesreč z mater. škodo	št. mrtvih	št. hudo telesno poškod.	št. lahko telesno poškod.
2005	13.402	92	4.100	9.210	115	484	5.299
2006	15.126	105	4.877	10.144	116	512	6.612
2007	14.014	124	5.271	8.619	133	553	7.172
2008	11.660	96	4.016	7.548	102	484	5.273
2009	9.853	78	3.882	5.893	90	452	5.278
Porast/upad 08/09 (v %)	-15,5	-18,8	-3,3	-21,9	-11,8	-6,6	0,1

*Prometne nesreče in posledice na območju policijskih enot*

Območje	Leto	Prometne nesreče				Posledice		
		št. vseh nesreč	št. nesreč s smrtnim izidom	št. nesreč s telesnimi poškod.	št. nesreč z mater. škodo	št. mrtvih	št. hudo telesno poškod.	št. lahko telesno poškod.
PU Celje	2008	1.374	13	543	818	13	73	748
	2009	1.171	8	567	596	11	63	828
PU Koper	2008	648	5	153	490	6	33	158
	2009	723	4	134	585	5	21	145
PU Kranj	2008	822	3	232	587	5	29	263
	2009	679	11	216	452	13	42	246
PU Krško	2008	280	3	90	187	3	9	118
	2009	260	3	70	187	3	5	90
PU Ljubljana	2008	3.426	19	1.096	2.311	20	157	1.399
	2009	2.993	23	1.067	1.903	23	148	1.361
PU Maribor	2008	2.821	24	1.123	1.674	24	80	1.644
	2009	2.090	12	1.074	1.004	14	60	1.709
PU Murska Sobota	2008	619	12	214	393	12	36	276
	2009	437	4	202	231	4	19	266
PU Nova Gorica	2008	589	5	172	412	6	26	179
	2009	536	4	178	354	5	47	179
PU Novo mesto	2008	521	7	185	329	7	19	223
	2009	444	7	173	264	10	19	216
PU Postojna	2008	225	3	85	137	3	11	103
	2009	234	2	77	155	2	12	83
PU Slovenj Gradec	2008	335	2	123	210	3	11	162
	2009	286	-	124	162	-	16	155
<b>Skupaj</b>	<b>2008</b>	<b>11.660</b>	<b>96</b>	<b>4.016</b>	<b>7.548</b>	<b>102</b>	<b>484</b>	<b>5.273</b>
	<b>2009</b>	<b>9.853</b>	<b>78</b>	<b>3.882</b>	<b>5.893</b>	<b>90</b>	<b>452</b>	<b>5.278</b>

*Alkoholizirani povzročitelji prometnih nesreč in povprečna stopnja alkohola*

Nesreče	Št. vseh povzročiteljev		Št. alkoholiziranih povzročiteljev		Delež alkoholiziranih povzročiteljev (v %)		Povprečna stopnja alkohola (g/kg)	
	2008	2009	2008	2009	2008	2009	2008	2009
Smrtne	99	79	34	22	34,3	27,8	1,43	1,52
S telesno poškodbo	3.797	3.662	506	445	13,3	12,2	1,49	1,48
Z materialno škodo	6.659	4.994	742	614	11,1	12,3	1,52	1,55
<b>Skupaj</b>	<b>10.555</b>	<b>8.735</b>	<b>1.282</b>	<b>1.081</b>	<b>12,1</b>	<b>12,4</b>	<b>1,51</b>	<b>1,52</b>

*Posledice prometnih nesreč glede na vzrok*

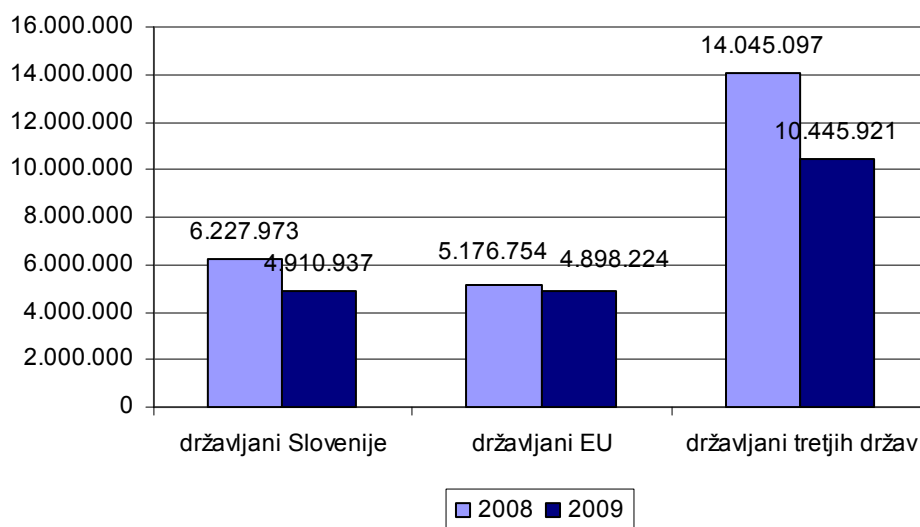
Vzrok	Št. mrtvih		Št. hudo telesno poškodovanih		Št. lahko telesno poškodovanih	
	2008	2009	2008	2009	2008	2009
Neprilagojena hitrost	46	36	181	185	1.312	1.249
Nepravilna stran/smer	20	27	90	79	788	742
Neupoštevanje prednosti	19	13	106	94	1.333	1.364
Nepravilno prehitovanje	7	6	17	14	151	148
Nepravilni premiki z vozilom	3	4	17	21	308	281
Neustrezna varnostna razdalja	-	1	10	3	937	1.022
Nepravilno ravnanje pešcev	3	1	13	12	39	37

## NADZOR DRŽAVNE MEJE IN IZVAJANJE PREDPISOV O TUJCIH

### Potniki na mejnih prehodih

	Število potnikov	
	2008	2009
Kopenska	24.804.549	19.854.241
Zračna	574.013	314.707
Morska	71.262	86.134
<b>Skupaj</b>	<b>25.449.824</b>	<b>20.255.082</b>

### Promet potnikov čez državno mejo



### Državljanstvo tujcev, zavrnjenih na mejnih prehodih

Državljanstvo	Št. oseb	
	2008	2009
Albanija	9	21
Bosna in Hercegovina	518	482
Hrvaška	2.841	2.051
Kosovo	12	51
Makedonija	231	226
Ruska federacija	22	40
Srbija	310	264
Turčija	160	78
Ukrajina	1	37
Združene države	14	19
Druge države	151	92
<b>Skupaj</b>	<b>4.269</b>	<b>3.361</b>



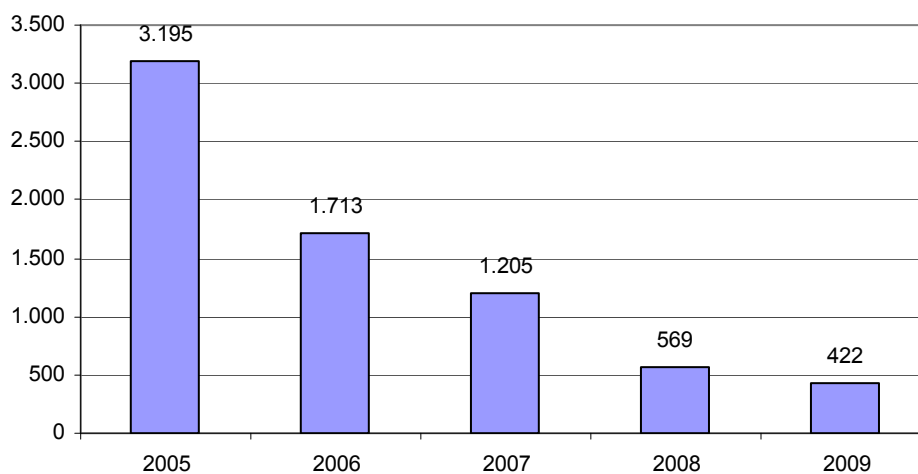
*Zlorabe dokumentov na mejnih prehodih*

	2008	2009
Št. ponarejenih in prenašenih potnih listov	41	36
Št. ponarejenih in prenašenih osebnih izkaznic	36	31
Št. ponarejenih in prenašenih vizumov	18	4
Št. ponarejenih in prenašenih bivalnih in delovnih dovoljenj	44	28
Št. ponarejenih in prenašenih voznških dovoljenj	144	153
Št. ponarejenih in prenašenih žigov mejne kontrole	83	41
Št. ponarejenih in prenašenih prometnih dovoljenj	26	22
Št. ponarejenih in prenašenih drugih listin	86	61
Št. primerov uporabe tujih potnih listin	7	14
<b>Skupaj</b>	<b>485</b>	<b>390</b>

*Državljanstvo oseb, obravnavanih zaradi zlorab listin na mejnih prehodih*

Državljanstvo	Št. oseb	
	2008	2009
Bolgarija	32	35
Bosna in Hercegovina	19	34
Hrvaška	96	31
Italija	6	18
Kosovo	14	14
Makedonija	39	18
Romunija	15	22
Srbija	104	43
Turčija	24	14
Velika Britanija	-	19
Druge države	74	62
<b>Skupaj</b>	<b>423</b>	<b>310</b>

*Nedovoljeni prehodi čez državno mejo*



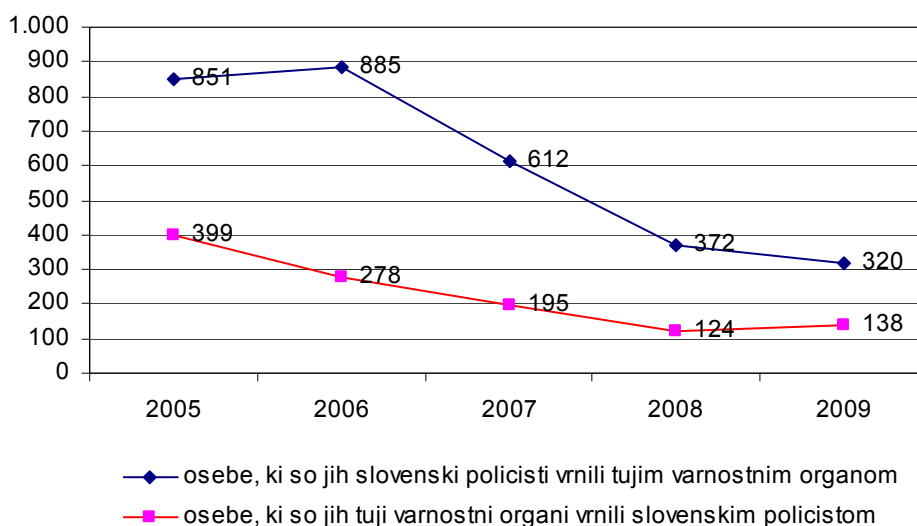
*Državljanstvo oseb, obravnavanih zaradi nedovoljenih prehodov čez državno mejo*

Državljanstvo	Št. oseb	
	2008	2009
Afganistan	2	5
Albanija	26	26
Bosna in Hercegovina	62	125
Francija	-	6
Hrvaška	63	61
Kosovo	58	46
Makedonija	30	24
Slovenija	27	31
Srbija	132	36
Turčija	88	17
Druge države	81	45
<b>Skupaj</b>	<b>569</b>	<b>422</b>

*Državljanstvo oseb, obravnavanih zaradi nedovoljenega prebivanja*

Državljanstvo	Št. oseb	
	2008	2009
Bosna in Hercegovina	331	179
Črna gora	16	12
Hrvaška	390	579
Kosovo	23	14
Makedonija	71	52
Moldavija, republika	2	8
Ruska federacija	11	4
Srbija	117	63
Turčija	16	6
Ukrajina	13	36
Druge države	97	85
<b>Skupaj</b>	<b>1.087</b>	<b>1.038</b>

*Osebe, vrnjene oziroma sprejete na podlagi mednarodnih sporazumov*

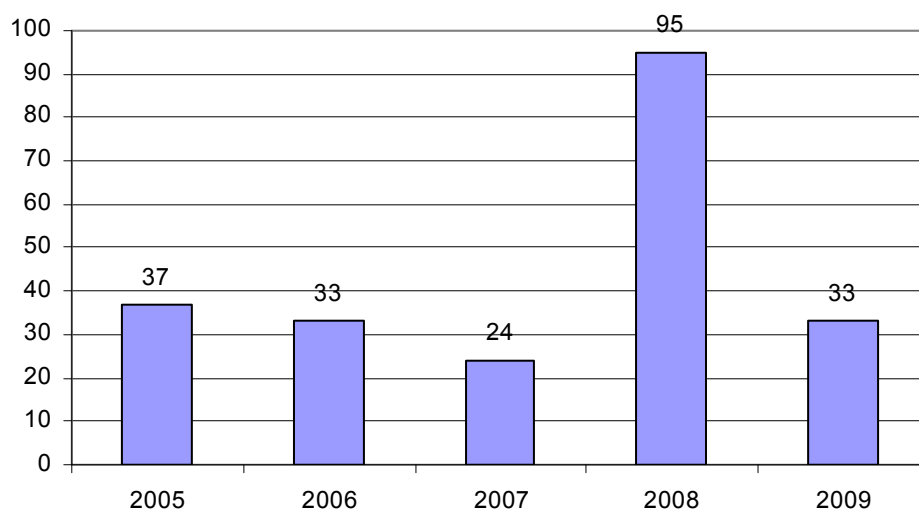


*Državljanstvo oseb, nastanjenih v centru za tujce*

Državljanstvo	Št. oseb	
	2008	2009
Albanija	10	12
Alžirija	1	10
Bolgarija	1	5
Bosna in Hercegovina	30	27
Gruzija	3	-
Kosovo	53	25
Makedonija	13	9
Moldavija	12	2
Romunija	11	3
Srbija	61	19
Šrilanka	-	1
Turčija	39	6
Druge države	54	55
<b>Skupaj</b>	<b>288</b>	<b>174</b>

VAROVANJE DOLOČENIH OSEB IN OBJEKTOV

*Varovanja tujih oseb*



*Delo na področju varovanja določenih oseb in objektov*

	2008	2009
Št. izdelanih ali dopoljenih ocen ogroženosti	211	118
Št. varovanj domačih varovanih oseb v tujini	148	81
Št. varovanj tujih varovanih oseb med obiski v Sloveniji*	95	33
Št. varovanj v okviru operativnih akcij (posebej zahtevna varovanja)	15	1
Št. varovanj predaje poverilnih pisem	20	8
Št. obravnavanih anonimnih in drugih pisem varovanim osebam	27	51
delež pisem neznanih avtorjev (v %)	25,0	19,6
delež pisem, ki so vsebovala grožnje in žalitve (v %)	18,0	33,3
Št. intervencij zaradi sprožitve signalnovarnostnih naprav v varovanih objektih**	69	87
Št. primerov izvajanja dodatnih varnostnih ukrepov v objektih, v katerih so sedeži državnih organov (seje, sprejemi, tiskovne konference)	452	425
Št. varovanj sprejemov, ki jih prirejajo diplomatska in konzularna predstavništva	19	15
Št. primerov izvajanja dodatnih varnostnih ukrepov zaradi protestnih shodov, ki so potekali v okolici varovanih objektov	18	15

\* Podatki zajemajo tudi varovanja protokolarnih objektov med obiski tujih varovanih oseb v Sloveniji.

\*\* Podatki zajemajo tudi intervencije zaradi sprožitve signalnovarnostnih naprav v objektih policije.

**OPERATIVNO-KOMUNIKACIJSKA DEJAVNOST**

*Interventni klici na številko 113 po policijskih upravah*

Enota	Št. vseh klicev		Št. interventnih klicev	
	2008	2009	2008	2009
PU Celje	34.694	34.149	7.440	7.965
PU Koper	23.445	21.942	4.773	4.891
PU Kranj	21.242	19.303	4.942	5.559
PU Krško	9.268	7.133	2.778	2.505
PU Ljubljana	107.804	93.349	37.001	38.253
PU Maribor	57.423	49.397	19.852	18.979
PU Murska Sobota	21.202	18.513	5.563	6.198
PU Nova Gorica	17.158	13.601	4.301	3.957
PU Novo mesto	20.423	19.410	4.995	4.947
PU Postojna	10.206	7.869	3.353	3.194
PU Slovenj Gradec	10.910	8.857	3.216	3.305
<b>Skupaj</b>	<b>333.775</b>	<b>293.523</b>	<b>98.214</b>	<b>99.753</b>
<b>Delež (v %)</b>	<b>100,0</b>	<b>100,0</b>	<b>29,4</b>	<b>34,0</b>

Zapisi v dnevniku dogodkov OKC po delovnih področjih

Enota	Št. zapisov					
	krimina- liteta	javni red in mir	cestni promet	državna meja in tujci	drugi dogodki	skupaj
PU Celje	2.004	1.827	3.235	53	1.041	<b>8.160</b>
PU Koper	1.244	1.462	1.702	136	615	<b>5.159</b>
PU Kranj	1.158	1.420	1.919	85	1.031	<b>5.613</b>
PU Krško	560	584	966	170	243	<b>2.523</b>
PU Ljubljana	10.240	8.123	14.118	119	5.739	<b>38.339</b>
PU Maribor	4.906	4.132	7.685	317	2.276	<b>19.316</b>
PU Murska Sobota	1.242	1.547	2.737	324	460	<b>6.310</b>
PU Nova Gorica	1.131	827	1.409	51	567	<b>3.985</b>
PU Novo mesto	1.382	1.119	1.737	66	726	<b>5.030</b>
PU Postojna	685	584	1.651	155	488	<b>3.563</b>
PU Slovenj Gradec	669	976	1.300	24	407	<b>3.376</b>
<b>Skupaj</b>	<b>25.221</b>	<b>22.601</b>	<b>38.459</b>	<b>1.500</b>	<b>13.593</b>	<b>101.374</b>
<b>Delež (v %)</b>	<b>24,9</b>	<b>22,3</b>	<b>37,9</b>	<b>1,5</b>	<b>13,4</b>	<b>100,0</b>

Povprečni reakcijski čas policijskih patrulj po policijskih upravah

Enota	Vsi interventni klici (mm:ss)		Nujni interventni klici (mm:ss)	
	2008	2009	2008	2009
PU Celje	16:21	15:55	10:37	10:46
PU Koper	15:49	15:42	9:04	9:11
PU Kranj	17:12	17:36	11:37	15:13
PU Krško	19:02	19:12	11:00	15:39
PU Ljubljana	23:13	23:24	12:18	12:09
PU Maribor	20:51	19:50	12:50	12:24
PU Murska Sobota	17:09	16:56	9:06	8:13
PU Nova Gorica	18:40	18:48	15:22	13:08
PU Novo mesto	15:49	15:13	9:38	8:09
PU Postojna	16:04	16:49	10:03	8:16
PU Slovenj Gradec	12:34	12:52	9:04	9:49
<b>Slovenija</b>	<b>20:06</b>	<b>20:00</b>	<b>11:48</b>	<b>12:08</b>

Tiralice, razpisi iskanj in razglasi

	2008	2009
Št. tiralic	875	853
iskanje s strani sodišč zaradi izmikanja postopku	854	818
pobegi iz zaporov	10	24
pobegi gojencev iz PD Radeče	8	10
mednarodne tiralice	3	1
Št. razpisov iskanj	731	596
iskanje zaradi kaznivih dejanj	311	232
pobegi mladoletnikov iz vzgojnih zavodov	175	175
pobegi otrok in mladoletnikov od doma	66	37
pogrešane odrasle osebe	179	152
Št. razglasov	3	1
<b>Skupaj</b>	<b>1.609</b>	<b>1.450</b>

Zadetki preverjanj podatkov o iskanih osebah in predmetih v schengenskem informacijskem sistemu

Iskana oseba in predmet	Št. zadetkov v Sloveniji na podlagi tujih razpisov	Št. zadetkov v tujini na podlagi razpisov v Sloveniji
Oseba, iskana zaradi izročitve ali predaje (95. člen*)	95	8
Tujec, za katerega je razpisana zavrnitev vstopa (96. člen)	1.582	8
Odrasla oseba, ki je pogrešana ali potrebuje začasno policijsko zaščito (97. člen)	26	2
Mladoletna oseba, ki je pogrešana ali potrebuje začasno policijsko zaščito (97. člen)	6	2
Priča ali obdolženec, ki se mora zaradi kazenskega postopka zglasiti na sodišču, ali obsojenec, ki mu je treba vročiti sodbo ali vabilo za prestajanje zaporne kazni (98. člen)	558	39
Oseba, katere podatki so vneseni zaradi prikritega evidentiranja (99. člen)	289	-
Vozilo, katerega podatki so vneseni zaradi prikritega evidentiranja (99. člen)	19	-
Oseba, katere podatki so vneseni zaradi namenske kontrole (99. člen)	18	-
Vozilo, katerega podatki so vneseni zaradi namenske kontrole (99. člen)	8	-
Vozilo, iskano zaradi zasega ali zagotovitve dokazov v kazenskem postopku (100. člen)	187	23
Listina, iskana zaradi zasega ali zagotovitve dokazov v kazenskem postopku (100. člen)	118	25
Bankovec, iskano zaradi zasega ali zagotovitve dokazov v kazenskem postopku (100. člen)	-	-
Orožje, iskano zaradi zasega ali zagotovitve dokazov v kazenskem postopku (100. člen)	-	-
<b>Skupaj</b>	<b>2.894</b>	<b>107</b>

\* Konvencija o izvajanju schengenskega sporazuma.

## FORENZIČNA IN KRIMINALISTIČNOTEHNIČNA DEJAVNOST

### Zaprosila za preiskave in poročila

Laboratorij	Št. zaprosil		Porast/upad (v %)
	2008	2009	
Fizikalni	313	275	-12,1
Kemijski	576	577	0,2
Biološki	1.119	1.686	50,7
Za preiskave dokumentov NAC/CNAC	1.235	1.419	14,9
Daktiloskopski	1.138	1.601	40,7
<b>Skupaj</b>	<b>4.381</b>	<b>5.558</b>	<b>26,9</b>

### Najpogostejše preiskave sledi

Vrsta sledi	Št. preiskav		Porast/upad (v %)
	2008	2009	
Obuvala	523	1.010	93,1
Papilarne črte	663	730	10,1
Prepovedane droge	463	466	0,6
Požari, eksplozije	52	27	...
Barve, laki	41	44	...
Sumljivi dokumenti	116	93	-19,8
Rokopis	42	58	38,1
Denar	1.066	1.259	18,1
Strelno orožje	108	77	-28,7
Orodje	30	42	...
Žarnice, kolesa	19	17	...
Zemlja, steklo	25	20	...
Ključavnice	50	50	0,0

### Kriminalističnotehnična opravila

	2008	2009	Porast/upad (v %)
Ogledi krajev kaznivih dejanj in dogodkov	1.880	1.803	-4,1
Izdelava poročil o pregledu	449	446	-0,7
Identificiranje osumljencev	103	91	-11,7
Testiranje prepovedanih drog*	-	2.347	...
Fotografiranje in daktiloskopiranje osumljencev	1.593	1.741	9,3
Odvzeti brisi ustne sluznice	1.008	1.494	48,2

\*Ni primerjalnega podatka, ker testiranje prepovedanih drog do leta 2009 ni bilo enotno evidentirano.

### NADZORNA DEJAVNOST

*Enote, v katerih so bili opravljeni splošni, strokovni in ponovni nadzori*

NOE GPU	Št. nadzorov delavcev GPU nad delom NOE GPU		PU	Št. nadzorov delavcev GPU nad delom PU			Št. nadzorov delavcev PU nad delom NOE PU		Št. nadzorov delavcev PU nad delom PP		
	strokovni	ponovni		splošni	strokovni	ponovni	strokovni	ponovni	splošni	strokovni	ponovni
SGDP	-	-	CE	-	3	-	-	-	1	7	1
UUP	1	-	KP	-	-	1	-	-	1	4	-
UKP	-	1	KR	-	-	-	-	-	1	18	-
CFP	-	1	KK	1	-	-	-	-	1	9	1
UVZ	1	-	LJ	-	-	-	-	-	2	11	-
OKC	-	-	MB	-	3	-	-	-	2	10	2
SE	-	-	MS	-	3	-	2	-	1	17	4
PA	-	1	NG	-	1	-	-	-	-	11	8
UOK	-	-	NM	-	-	-	-	-	-	3	-
UIT	-	-	PO	-	1	-	-	-	-	6	1
UL	-	-	SG	-	-	-	1	-	-	23	-
<b>Skupaj</b>	<b>2</b>	<b>3</b>	<b>Skupaj</b>	<b>1</b>	<b>11</b>	<b>1</b>	<b>3</b>	<b>-</b>	<b>9</b>	<b>119</b>	<b>17</b>

### SPREMLJANJE IZVAJANJA POLICIJSKIH POOBLASTIL IN OGROŽANJA POLICISTOV

*Osebe, katerih identiteto je ugotavljala policija*

Zakonska podlaga	Št. oseb		Porast/upad (v %)
	2008	2009	
Zakon o policiji	49.430	47.941	-3,0
Zakon o nadzoru državne meje	16.246	5.078	-68,7

*Osebe, privedene na sodišče*

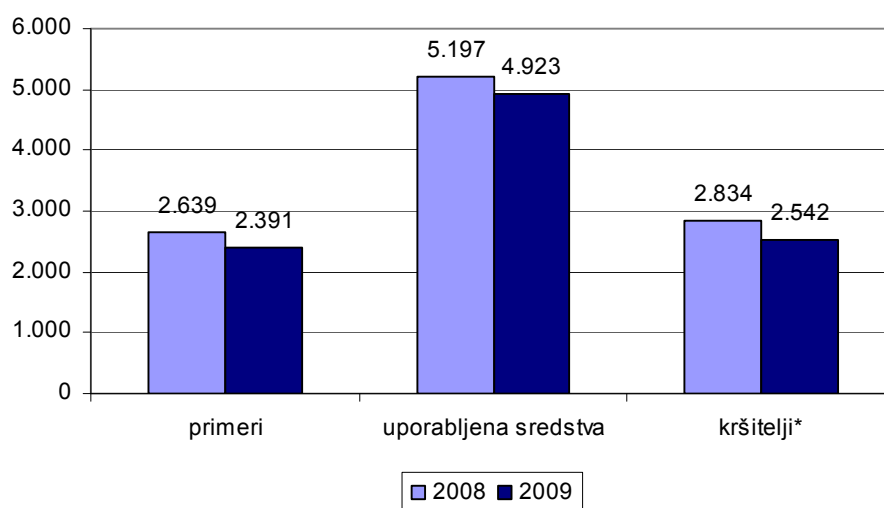
	Št. oseb		Porast/upad (v %)
	2008	2009	
Osumljenci kaznivih dejanj	6	13	...
Storilci prekrškov	144	97	-32,6
<b>Skupaj</b>	<b>150</b>	<b>110</b>	<b>-26,7</b>

### Pridržane osebe

Čas pridržanja	Št. oseb		Porast/upad (v %)
	2008	2009	
Do 24 ur (43/1 ZPol)	62	30	...
Do 48 ur (43/2 ZPol)	368	263	-28,5
Do 12 ur (109/2 ZP-1)	1.429	1.168	-18,3
Do 12 ur (110/2 ZP-1)	32	13	...
Od 6 do 12 ur (ZVCP-1E)*	1.955	5.332	...
Do 6 ur (157/2 ZKP)	805	863	7,2
Do 48 ur (157/2 ZKP)	871	982	12,7
<b>Skupaj</b>	<b>5.522</b>	<b>8.651</b>	<b>56,7</b>

\* S 30. 4. 2008 je začel veljati spremenjen Zakon o varnosti cestnega prometa, ki določa, da morajo policisti od 6 do največ 12 ur pridržati osebo, ki so jo zalotili pri prekršku in je imela v litru izdihanega zraka več alkohola, kot je dovoljeno, ali pa je odklonila preizkus s sredstvi ali napravami za ugotavljanje alkohola ali strokovni pregled.

### Uporaba prisilnih sredstev



\* Osebe, zoper katere so bila uporabljena prisilna sredstva.

### Uporaba prisilnih sredstev in opozorilnega strela

Vrsta prisilnega sredstva	2008	2009
Sredstva za vklepanje in vezanje	2.556	2.387
Plinski razpršilec	78	85
Fizična sila	2.483	2.416
Palica	48	25
Plinska in druga sredstva za pasivizacijo	1	-
Službeni pes	25	6
Sredstva za prisilno ustavljanje prevoznih sredstev	5	4
Opozorilni strel	1	-
<b>Skupaj</b>	<b>5.197</b>	<b>4.923</b>



*Posledice uporabe prisilnih sredstev pri policistih in kršiteljih*

	Št. policistov		Št. kršiteljev*	
	2008	2009	2008	2009
Vidni zunanji znaki**	15	23	238	257
Lahka telesna poškodba	63	74	50	50
Huda telesna poškodba	1	2	-	-
<b>Skupaj</b>	<b>79</b>	<b>99</b>	<b>288</b>	<b>307</b>

\* Osebe, zoper katere so policisti uporabili prisilna sredstva.

\*\* Praska, odrgnina ali druga manjša površinska poškodba.

*Grožnje policistom*

Stopnja ogroženosti	Št. groženj	
	2008	2009
Majhna	22	29
Srednja	7	4
Velika	6	3
<b>Skupaj</b>	<b>35</b>	<b>36</b>

*Kazniva dejanja napadov na policiste*

	2008	2009	Porast/upad (v %)
Št. kaznivih dejanj (299, 300, 301 in 302 čl. KZ)	107	118	10,3
Št. napadenih policistov	153	195	27,5

**REŠEVANJE PRITOŽB**

*Pritožbe zoper policiste*

	2008	2009	Porast/upad (v %)
Št. sprejetih pritožb	372	398	7,0
nerešene pritožbe	116	108	-6,9
rešene pritožbe	256	290	13,3
Št. pritožb, ki jih je obravnaval vodja organizacijske enote	130	136	4,6
uspešno zaključen postopek	100	93	-7,0
neuspešno zaključen postopek	30	43	...
delež neuspešno zaključenih (v %)	23,1	31,6	...
ravnanje, skladno s predpisi	108	118	9,3
ravnanje, neskladno s predpisi	14	11	...
delež ravnanj, neskladnih s predpisi (v %)	11,5	8,5	...
ni ocene	8	7	...
Št. zavrženih pritožb	7	32	...
Št. pritožb s predčasno zaključenim postopkom	75	85	13,3
Št. pritožb, obravnavanih na seji senata	74	80	8,1
neuspešno zaključen postopek pri vodji organizacijske enote	30	43	...
sum storitve kaznivega dejanja	44	37	...
utemeljene	6	8	...
neutemeljene	55	63	14,5
delež utemeljenih (v %)	9,8	11,3	...
ni ocene	13	9	...

## NOTRANJE PREISKAVE

*Prijavljena in odkrita kazniva dejanja uradnih oseb policije, odstopljena v obravnavo vrhovnemu državnemu tožilstvu, in osumljene uradne osebe po enotah\**

Enota	Št. prijavljenih in odkritih kaznivih dejanj	Št. osumljenih uradnih oseb
PU Celje	14	13
PU Koper	7	6
PU Kranj	2	2
PU Krško	2	2
PU Ljubljana	12	9
PU Maribor	19	20
PU Murska Sobota	5	4
PU Nova Gorica	2	-
PU Novo mesto	4	1
PU Postojna	3	1
PU Slovenj Gradec	3	8
GPU	1	-
<b>Skupaj</b>	<b>74</b>	<b>66</b>

*\* Podatki niso primerljivi z enakim obdobjem prejšnjega leta, ker so prikazana samo tista prijavljena in odkrita kazniva dejanja, pri katerih so obstajali razlogi za sum, da so bila storjena.*

## KADROVSKE IN ORGANIZACIJSKE ZADEVE

*Sistemizirana in zasedena delovna mesta*

Leto	Št. sistemiziranih delovnih mest				Št. zasedenih delovnih mest			
	uniform. policisti	neuniform. policisti	delavci brez statusa policista	skupaj	uniform. policisti	neuniform. policisti	delavci brez statusa policista*	skupaj
2005	7.093	1.767	1.568	<b>10.428</b>	6.440	1.603	1.580	<b>9.623</b>
2006	7.088	1.756	1.571	<b>10.415</b>	6.491	1.599	1.577	<b>9.673</b>
2007	7.096	1.779	1.524	<b>10.399</b>	6.404	1.608	1.531	<b>9.543</b>
2008	7.099	1.821	1.528	<b>10.448</b>	6.238	1.664	1.693	<b>9.595</b>
2009	7.470	1.897	1.615	<b>10.982</b>	6.280	1.657	1.555	<b>9.492</b>

*\* Med uniformirane policiste so vključeni tudi kandidati za policiste. Sistemiziranih je 431 delovnih mest kandidatov za policiste, zasedenih pa 327.*

Sistemizirana in zasedena delovna mesta po enotah

Enota	Št. sistemiziranih delovnih mest				Št. zasedenih delovnih mest			
	uniform. policisti	neuniform. policisti	delavci brez statusa policista	skupaj	uniform. policisti	neuniform. policisti	delavci brez statusa policista	skupaj
Vodstvo policije	5	9	2	16	5	8	2	15
SGDP GPU	7	46	6	59	5	44	5	54
UUP GPU	311	-	39	350	265	-	33	298
UKP GPU	-	229	18	247	-	186	12	198
CFP GPU	-	63	5	68	-	62	4	66
UVZ GPU	91	223	17	331	50	188	16	254
OKC GPU	22	29	10	61	20	26	8	54
SE GPU	115	1	3	119	83	1	3	87
PA GPU	170	6	45	221	155	6	44	205
UOK GPU	-	40	25	65	-	37	23	60
UIT GPU	-	157	31	188	-	138	23	161
UL GPU	-	42	301	343	-	39	272	311
<b>Skupaj NOE GPU</b>	<b>721</b>	<b>845</b>	<b>502</b>	<b>2.068</b>	<b>583</b>	<b>735</b>	<b>445</b>	<b>1.763</b>
PU Celje	714	119	115	948	597	109	118	824
PU Koper	659	102	111	872	540	82	108	730
PU Kranj	404	72	89	565	339	62	92	493
PU Krško	557	49	52	658	508	44	51	603
PU Ljubljana	1.443	277	213	1.933	1.141	230	210	1.581
PU Maribor	1.115	158	187	1.460	955	142	191	1.288
PU Murska Sobota	489	60	108	657	482	57	110	649
PU Nova Gorica	250	59	81	390	219	51	76	346
PU Novo mesto	503	63	68	634	426	60	66	552
PU Postojna	459	44	46	549	348	38	43	429
PU Slovenj Gradec	156	49	43	248	142	47	45	234
<b>Skupaj PU</b>	<b>6.749</b>	<b>1.052</b>	<b>1.113</b>	<b>8.914</b>	<b>5.697</b>	<b>922</b>	<b>1.110</b>	<b>7.729</b>
<b>Skupaj</b>	<b>7.470</b>	<b>1.897</b>	<b>1.615</b>	<b>10.982</b>	<b>6.280</b>	<b>1.657</b>	<b>1.555</b>	<b>9.492</b>

Zahtevana in dejanska izobrazba zaposlenih

Zahtevana izobrazba	Št. sistem. del. mest	Št. zaposlenih po dejanski izobrazbi					Št. zased. del. mest
		nižja	srednja	višja	visoka/univ.	mag./dr.	
Nižja	449	405	33	-	-	-	438
Srednja	7.745	204	6.062	101	239	1	6.607
Višja	850	9	96	378	222	-	705
Visoka/univ.	1.938	4	42	93	1.474	129	1.742
<b>Skupaj</b>	<b>10.982</b>	<b>622</b>	<b>6.233</b>	<b>572</b>	<b>1.935</b>	<b>130</b>	<b>9.492</b>

Spol in starost zaposlenih

	Uniformirani policisti	Neuniformirani policisti	Delavci brez statusa policista	Skupaj
Spol				
moški	5.442	1.373	324	7.139
ženski	838	284	1.231	2.353
Povprečna starost	34,9	39,9	42,4	37,0

## IZOBRAŽEVANJE, IZPOPOLNJEVANJE IN USPOSABLJANJE

### Izvajanje izobraževalnega programa za policiste

Generacija	Leto vpisa	Št. vpisanih	Št. uspešnih	Delež uspešnih (v %)
V.	2003	294	260	88,4
VI.	2004	195	170	87,2
VII.	2004	170	159	93,5
VIII.	2005	183	147	80,3
IX. *	2008	153		
X. **	2009	198		

\* IX. generacija je začela z usposabljanjem 30. 6. 2008.

\*\*X. generacija je začela z usposabljanjem 5. 1. 2009.

### Izvajanje programa usposabljanja za policiste - nadzornike državne meje

Skupina	Leto vpisa	Št. vpisanih	Št. uspešnih	Delež uspešnih (v %)
I.	2006	251	241	96,0
II.	2007	176	170	96,6
III.	2007	147	137	93,2

### Izvajanje izobraževalnega programa za višje policiste

Generacija	Leto vpisa	Št. vpisanih	Št. uspešnih	Delež uspešnih (v %)
IV.	2003	33	31	93,9
V.	2004	58	55	94,8
VI.	2005	33	31	96,9
VII.	2006	32	32	100,0
VII.*	2007	32		
VIII.*	2008	32		

\*Generacija še ni zaključila izobraževanja.

### Izvajanje programov izpopolnjevanja in usposabljanja

Področje	Št. izvedenih programov		Št. udeležencev*		
	2008	2009	2008	2009	Porast/upad (v %)
Splošne policijske naloge in specialnosti	150	236	2.158	4.537	110,2
Kriminalistično preiskovanje	66	87	712	1.806	153,7
Socialne veščine in delo z ljudmi	8	134	315	2.225	606,3
Mednarodna usposabljanja	6	5	56	84	50,0
Delo vodnikov službenih psov	19	23	133	168	26,3
Informatika in računalništvo	58	69	413	1.041	152,1
Varnost in zdravje pri delu	79	107	2.239	2.151	- 3,9
Delo specialne enote	9	17	157	228	45,2
Varovanje in oseb in objektov	3	12	22	132	500,0
Jezikovna usposabljanja	21	16	214	172	- 19,6
Notranje preiskave in pomoč policistom	-	5	-	161	...
<b>Skupaj</b>	<b>418</b>	<b>711</b>	<b>6.419</b>	<b>12.705</b>	<b>97,9</b>

\*Udeleženci iz policije ter zunanjih, domačih in tujih ustanov.

## FINANČNO-MATERIALNE ZADEVE

*Poraba sredstev proračuna policije po tipu proračunskih postavk (v EUR)*

Tip proračunskih postavk	2008			2009			Indeks porabe 09/08
	veljavni proračun	poraba	delež porabe (v%)	veljavni proračun	poraba	delež porabe (v%)	
<b>Integralna sredstva</b>	<b>288.850.513</b>	<b>172.826.352</b>	<b>59,8</b>	<b>318.314.939</b>	<b>189.516.250</b>	<b>59,5</b>	<b>109,7</b>
1 Odhodki proračuna - plače	231.062.508	137.539.123	59,5	249.006.255	154.358.288	62,0	112,2
1 Odhodki proračuna - materialni stroški	44.517.597	27.752.750	62,3	50.672.260	29.923.428	59,1	107,8
1 Odhodki proračuna - investicije	13.270.408	7.534.480	56,8	17.049.834	4.789.735	28,1	63,6
<b>Odhodki proračuna</b>	<b>288.850.513</b>	<b>172.826.352</b>	<b>59,8</b>	<b>316.728.349</b>	<b>189.071.450</b>	<b>59,7</b>	<b>109,4</b>
81 EU 07-13 Notranje politike - slovenska udeležba	-	-	...	1.586.590	444.799	28,0	...
<b>Namenska sredstva</b>	<b>3.504.028</b>	<b>1.818.488</b>	<b>51,9</b>	<b>4.233.312</b>	<b>2.103.504</b>	<b>49,7</b>	<b>115,7</b>
6 Lastna dejavnost	1.203.031	1.254.129	104,2	1.590.629	1.513.054	95,1	120,6
7 Sredstva odškodnin iz zavarovanja premoženja	435.905	114.321	26,2	331.376	-	0,0	0,0
18 Sredstva najemnine	1.744.801	385.774	22,1	2.138.347	523.546	24,5	135,7
27 Preneseno izvrševanje nalog	50.000	-	...	100.998	63.886	63,3	...
28 Popristopna pomoč	15.620	15.620	100,0	-	-	...	...
30 Donacije	54.672	48.643	89,0	71.961	3.018	4,2	6,2
<b>Namenska sredstva EU</b>	<b>7.143.071</b>	-	...	<b>3.704.368</b>	<b>1.430.290</b>	<b>38,6</b>	...
80 EU 07-13 Notranje politike	4.465.178	-	...	3.704.368	1.430.290	38,6	...
81 EU 07-13 Notranje politike - slovenska udeležba	2.677.893	-	...	-	-	...	...
<b>Skupna vsota</b>	<b>299.497.613</b>	<b>174.644.840</b>	<b>58,3</b>	<b>326.252.619</b>	<b>193.050.043</b>	<b>59,2</b>	<b>110,5</b>

## ODNOSI Z JAVNOSTMI

*Delo na področju odnosov z javnostmi*

	2008	2009	Porast/upad (v %)
Št. tiskovnih konferenc, kratkih sestankov (brifingi) in fototerminov	162	148	-8,6
Št. sporočil, obvestil in informacij za javnost	2.101	2.331	10,9
Št. pisnih in ustnih odgovorov na vprašanja novinarjev	4.736	3.864	-18,4
Št. pisnih in ustnih odgovorov na vprašanja državljanov	2.388	1.776	-25,6
Št. demantijev na prispevke v medijih	51	13	...

## DEJAVNOST SPECIALIZIRANIH POLICIJSKIH ENOT

### *Dejavnost policijskega orkestra*

	2008	2009
Št. koncertov v Slovenski filharmoniji / Cankarjevem domu / Unionski dvorani	3	-
Št. koncertov v okviru Glasbene mladine Ljubljana	5	6
Št. drugih koncertov po Sloveniji	12	8
Št. koncertov v tujini	4	8
Št. nastopov na proslavah in kulturnih prireditvah	66	53
Št. nastopov na protokolarnih sprejemih	4	11
Št. nastopov na komemoracijah in pogrebih	28	46
Št. video snemanj	1	-
Št. avdio snemanj	5	1

### *Policiisti v mednarodnih civilnih misijah\**

Misija	Država	Št. policistov	
		2008	2009
European Union Police Mission in Bosnia and Herzegovina (EUPM)	Bosna in Hercegovina	4	4
United Nations Interim Administration Mission in Kosovo (UNMIK)	Kosovo	15	1
Organization for Security and Cooperation in Europe (OSCE) Mission to Serbia	Srbija	2	1
European Union Rule of Law Mission in Kosovo (EULEX)	Kosovo	2	15
European Union Monitoring Mission (EUMM)	Gruzija	-	2
<b>Skupaj</b>		<b>23</b>	<b>23</b>