



REPUBLIKA SLOVENIJA
MINISTRSTVO ZA NOTRANJE ZADEVE

POLICIJA

Štefanova ulica 2, 1501 Ljubljana

T: 01 428 40 00

F: 01 428 47 33

E: gp.policija@policija.si

www.policija.si

Številka: 0101-98/2015/88 (2061-01)

Datum: 11. 9. 2015

Zadeva: Pregled dela policije za prvo polletje 2015

Vsebina

Metodološka pojasnila	3
Temeljni poudarki	5
Kriminaliteta v prvem polletju 2015.....	8
Javni red in mir v prvem polletju 2015.....	9
Prometna varnost v prvem polletju 2015.....	9
Mejne zadeve in tujci v prvem polletju 2015.....	10
Polijska pooblastila in prisilna sredstva v prvem polletju 2015.....	10
Druge zadeve policije v prvem polletju 2015.....	10
Statistični podatki	11
Odkrivanje in preiskovanje kriminalitete.....	11
Vzdrževanje javnega reda in zagotavljanje splošne varnosti ljudi in premoženja.....	24
Zagotavljanje varnosti cestnega prometa.....	31
Nadzor državne meje in izvajanje predpisov o tujcih.....	36
Varovanje določenih oseb in objektov.....	44
Polijsko delo v skupnosti.....	45
Operativno-komunikacijska dejavnost.....	47
Forenzična in kriminalističnotehnična dejavnost.....	50
Raziskovalna dejavnost.....	52
Spremljanje izvajanja policijskih pooblastil in ogrožanja policistov.....	53
Reševanje pritožb.....	56
Notranje preiskave.....	58
Informacijska in telekomunikacijska dejavnost.....	59
Kadrovske in organizacijske zadeve.....	60
Izobraževanje, izpopolnjevanje in usposabljanje.....	61
Odnosi z javnostmi.....	62
Dejavnost specializiranih policijskih enot.....	63
Priloga 1: Seznam uporabljenih kratic	64

Metodološka pojasnila

V polletnem pregledu o delu policije za 2015 so predstavljeni statistični podatki, večinoma pridobljeni iz aplikacije *Statistika za letna in polletna poročila*. Podatki za prvo polletje 2015 [od 1. 1. 2015 do 30. 6. 2015] so bili zamrznjeni in policijskim enotam dostopni na intranetu 13. 7. 2015, zato ne vključujejo podatkov, ki so bili vneseni v računalniški sistem pozneje. Napake pri že vnesenih podatkih so se odpravljale do 21. 7. 2015. Pri prikazanih statističnih podatkih, ki niso bili pridobljeni iz aplikacije, so navedeni viri in datumi njihove pridobitve.

Nekateri primerjalni statistični podatki iz preteklih let se zaradi spremenjene metodologije zajemanja in prikazovanja ter odpravljenih napak nekoliko razlikujejo od podatkov v prejšnjih polletnih pregledih. Gre za podatke, prikazane v tabelah in grafu:

- Kazniva dejanja, za katere je NPU vložil kazensko ovadbo ali poročilo v dopolnitev kazenske ovadbe,
- Gospodarska kriminaliteta,
- Zasežene prepovedane droge,
- Nedovoljeni prehodi čez državno mejo,
- Državljanstvo obravnavanih oseb zaradi nedovoljenega prehoda čez državno mejo,
- Državljanstvo obravnavanih oseb zaradi nedovoljenega vstopa v Slovenijo na notranji meji in
- Državljanstvo obravnavanih oseb zaradi nedovoljenega prebivanja.

Pri navedenih tabelah in grafu za nadzor državne meje in izvajanje predpisov o tujcih sta bila spremenjena zajem in prikazovanje podatkov za prvo polletje 2015, zato statistični podatki niso primerljivi s prejšnjimi obdobji.

Tabeli Pridržane in zadržane osebe in Osebe, privedene na sodišče zaradi postopka o kaznivem dejanju ali prekrški je nadomestila tabela Pridržane, zadržane in privedene osebe.

Druga metodološka pojasnila:

- v poročilu so prikazana kazniva dejanja, razen kaznivih dejanj s področja cestnega prometa in kaznivih dejanj, ki se preganjajo na predlog, pri katerih je oškodovanec že ob podaji ovadbe odstopil od pregona [pisna izjava o umiku ali izjava o umiku predloga za pregon]. Prikazana so kazniva dejanja, za katere je bila vložena kazenska ovadba ali poročilo v dopolnitev kazenske ovadbe;
- preiskana kazniva dejanja so tista, pri katerih je bil osumljenec znan že ob prijavi ali odkritju kaznivega dejanja ali pa ga je policija pozneje odkrila;
- kršitve zakonodaje s področja cestnega prometa niso vključene v kršitve predpisov o javnem redu;
- delo na področju socialnih veščin vključuje etiko in integriteto, medsebojne odnose in upravljanje konfliktov, skrb za enake možnosti in enakost spolov ter delo policije v večkulturni skupnosti;
- v okroglih oklepajih so primerjalni podatki za prvo polletje 2015, v oglatih oklepajih pa so druga pojasnila, viri in podobno;
- oznaka v preglednicah » – « pomeni, da ni pojava [zakonske spremembe, se ne/ni evidentira[-l]], oznaka » ... « pa, da izračun ni smiseln, pri čemer je upoštevano:
 - načelo kumulative [seštevek številčnih podatkov določenega pojava v obravnavanem in primerjalnem obdobju mora biti enak ali večji kot 100],
 - veliki porasti – več kot 150,0 %
 - veliki padci – več kot 80,0 %.

Posamezne kategorije, preglednice in grafi, za katere so potrebna posebna metodološka pojasnila, so označene z zvezdico, pojasnila pa so navedena neposredno pod njimi.

V podporo odločanju so bile pripravljene nadzorne plošče [ang. dashboards] za področja: kriminalitete, javnega reda in mira, prometne varnosti, mejnih zadev in tujcev, policijskih pooblastil in prisilnih sredstev ter drugih zadev. Pri teh so bili uporabljeni zunanji viri podatkov po naslednji metodologiji:

- Število prebivalcev – Vir: SURS – Število prebivalcev, statistične regije, podatki za prvo polletje 2015.¹ Preračun števila prebivalcev iz statističnih regij na policijske uprave je potekal po metodi: PU Celje = koroška in savinjska statistična regija [SR], PU Koper = obalnokraška in notranjskokraška SR, brez občine Cerknica; PU Kranj = gorenjska SR; PU Ljubljana = osrednjeslovenska in zasavska SR ter z občinami Cerknica, Ribnica in Kočevje; PU Maribor = podravska SR; PU Murska Sobota = pomurska SR; PU Nova Gorica = goriška SR; PU Novo mesto = jugovzhodno slovenska in spodnje posavska SR brez občin Ribnica in Kočevje.
- Poslovni subjekti – VIR: Ajpes – Poslovni subjekti v Poslovnem registru Slovenije po statističnih regijah in po skupinah, stanje na dan 30. 6. 2015.² V poslovne subjekte so vštete: gospodarske družbe, zadruga, pravne osebe javnega prava, nepridobitne organizacije - pravne osebe zasebnega prava ter društva. Niso pa zajeti: samostojni podjetniki posamezniki ter druge fizične osebe, ki opravljajo registrirane oziroma s predpisom določene dejavnosti. Preračun števila subjektov iz statističnih regij na policijske uprave je potekal po enaki metodologiji kot preračun števila prebivalstva.
- Kilometri javnih cest – Vir: SURS – Dolžine cest po vrsti ceste in vrsti cestišča, Slovenija, letno - 2013.³ Preračun dolžine javnih cest iz statističnih regij na policijske uprave je potekal po enaki metodologiji kot preračun števila prebivalstva.

¹ Vir: Prebivalstvo po starosti in spolu, statistične regije, Slovenija, polletno; http://pxweb.stat.si/pxweb/Dialog/varval.asp?ma=05C2001S&ti=&path=../Database/Dem_soc/05_prebivalstvo/10_stevilo_preb/10_05C20_prebivalstvo_stat_regije/&lang=2; 5. 8. 2015.

Prebivalstvo po starosti in spolu, občine, Slovenija, polletno; http://pxweb.stat.si/pxweb/Dialog/varval.asp?ma=05C4002S&ti=&path=../Database/Dem_soc/05_prebivalstvo/10_stevilo_preb/20_05C40_prebivalstvo_obcine/&lang=2; 5. 8. 2015.

² Vir: http://www.ajpes.si/doc/Registri/PRS/Porocila/posl_subj_reg_skup_30062015.pdf; 5. 8. 2015.

³ Vir:

http://pxweb.stat.si/pxweb/Database/Ekonomsko/22_transport/02_22212_cestni_transport/01_22213_infrastruktura/01_22213_infrastruktura.asp; 5. 8. 2015.

http://pxweb.stat.si/pxweb/Dialog/varval.asp?ma=2221302S&ti=&path=../Database/Ekonomsko/22_transport/02_22212_cestni_transport/01_22213_infrastruktura/&lang=2; 5. 8. 2015.

Temeljni poudarki

Poglavitna odstopanja **statističnih kazalnikov** dela policije v prvem polletju 2015 so:

- za 20,8 % manj obravnavanih *kaznivih dejanj* v primerjavi z enakim obdobjem 2014 – njihovo število je najmanjše v zadnjih petih prvih polletjih. Med policijski upravami sta samo PU Murska Sobota in PU Koper obravnavali nekaj več kaznivih dejanj, najbolj pa se je število obravnavanih kaznivih dejanj zmanjšalo na PU Maribor, in sicer za 28,2 %;
- delež preiskanih kaznivih dejanj se je povečal za 2,3 odstotne točke, delež kaznivih dejanj, odkritih z lastno dejavnostjo, pa za 1,1 odstotno točko. Oba deleža sta najvišja v zadnjih petih prvih polletjih. Med policijskimi upravami imata največji delež preiskanih kaznivih dejanj PU Murska Sobota in PU Koper, slednji ima tudi največji delež z lastno dejavnostjo odkritih kaznivih dejanj;
- prvič je bilo število kazenskih ovadb po skrajšanem postopku⁴ večje od števila kazenskih ovadb. Prvih je bilo 12.444, drugih pa 11.984;
- za 22,2 % je manj kaznivih dejanj splošne kriminalitete, zlasti zoper spolno nedotakljivost, in sicer za 31,2 %, ter zoper premoženje za 24,9 %;
- ob 15,5 % upadu kaznivih dejanj gospodarske kriminalitete se je ugotovljena škoda povečala za 189,2 %, predvsem zaradi škode, storjene s kaznivimi dejanji zlorabe položaja ali zaupanja pri gospodarski dejavnosti. Povečal se je tudi delež škode gospodarske kriminalitete v škodi celotne kriminalitete z 79,2 % na 92,0 %;
- število obravnavanih korupcijskih kaznivih dejanj je poraslo s 35 na 59, pri čemer sta najbolj porasli števili jemanja in dajanja podkupnine;
- število kaznivih dejanj računalniške kriminalitete se je povečalo za 80,3 %;
- po enormnem številu zaseženih ponarejenih evro bankovcev v prvem polletju 2014 se je njihovo število v prvem polletju 2015 zmanjšalo s 3.959 na 842;
- za 82,5 % več obravnavanih kaznivih dejanj organizirane kriminalitete se je odrazilo v 102,1 % večjem številu ovadenih za tovrstna kazniva dejanja;
- za 34,3 % manj je bilo mladoletniške kriminalitete, za katero je bilo osumljenih 27,8 % manj mladoletnikov;
- trend zmanjševanja števila *kršitev predpisov o javnem redu* se je nadaljeval tudi v prvem polletju 2015, ko jih je bilo v primerjavi s prvim polletje 2014 za 12,4 % manj, glede na prvo polletje 2011 pa za 27,9 %. Posledično je bilo manj postopkov policije zaradi prekrškov ter vloženih pravnih sredstev v hitrem postopku po Zakonu o prekrških;
- vse policijske uprave so beležile upad kršitev Zakona o varstvu javnega reda in miru, z 21,1 % upadom je izstopala PU Celje. Na območju slednje je najbolj, in sicer za 37,8 %, upadlo število kršitev drugih predpisov;
- za 28,6 % manj je bilo kršitev Zakona o varstvu javnega reda in miru na javnih shodih in prireditvah ter za 21,0 % v stanovanjih. Za 29,9 % je bilo manj prekrškov navedenega zakona zaradi povzročanja hrupa z akustičnimi aparati, za 28,0 % manj zaradi pretepanja in za 20,2 % manj zaradi udarjanja. Za 35,4 % več je bilo prekrškov zaradi motenja nočnega miru s hrupom in za 24,2 % več zaradi vsiljivega ali žaljivega nadlegovanja z beračenjem na javnem kraju;

⁴ Gre za kazenske ovadbe zoper neznane storilce »bagatelnih« kaznivih dejanj, in sicer:

- tatvin po drugem odstavku 204. člena KZ-1, če višina vrednosti ukradene stvari ne presega 200 evrov,
- zatajitev po drugem in petem odstavku 208. člena KZ-1, če vrednost zatajene stvari ne presega 200 evrov,
- goljufij po petem odstavku 211. člena KZ-1, če povzročena premoženjska škoda ne presega 200 evrov, in
- poškodovanja tuje stvari po prvem odstavku 220. člena KZ-1, če povzročena škoda ne presega 500 evrov, ter kazenske ovadbe zoper neznanega storilca za kazniva dejanja, za katera je kot glavna kazen predpisana denarna kazen ali kazen zapora do treh let.

- za 36,5 % manj je bilo kršitev Zakona o omejevanju porabe alkohola, za 22,2 % manj kršitev Zakona o javnih zbiranjih in za 21,9 % manj kršitev Zakona o proizvodnji in prometu s prepovedanimi drogami. Za 20,0 % več pa je bilo kršitev Zakona o zaščiti živali;
- ob siceršnjem 7,6 % zmanjšanju števila kršitev, ugotovljenih pri *nadzoru cestnega prometa*, se je na slovenskih cestah zgodilo 42 (41) prometnih nesreč, v katerih je umrlo 44 (49) oseb. Za 10,9 % več udeležencev v prometnih nesrečah je bilo hudo telesno poškodovanih, za 2,8 % več pa lahko;
- v primerjavi s prvim polletjem 2014 je najbolj poraslo število umrlih ali hudo telesno poškodovanih v prometnih nesrečah, ki so se zgodile v naseljih, oziroma katerih vzrok je bil neupoštevanje prednosti;
- delež alkoholiziranih povzročiteljev vseh prometnih nesreč se je sicer zmanjšal z 9,8 % na 9,2 %, vendar pa se je delež oseb, ki so pod vplivom alkohola povzročile prometno nesrečo s smrtnim izidom, povečal za 13,7 odstotne točke, in sicer s 24,4 % na 38,1 %;
- trend povečanja števila potnikov čez *državno mejo* se je nadaljeval v prvem polletju 2015, ko jih je bilo v primerjavi s prvim polletjem 2014 več za 7,8 %, v primerjavi s prvim polletjem 2011 pa za 20,4 % več;
- število kršitev Zakona o nadzoru državne meje se je v primerjavi s prvim polletjem 2014 prepolovilo;
- med *tujci*, zavrtnjenimi na mejnih prehodih ali obravnavanimi zaradi nedovoljenega prehoda čez državno mejo, nedovoljenega prebivanja, nedovoljenega vstopa v Slovenijo na notranji meji ali zlorab listin, imajo državljani Albanije, Bosne in Hercegovina, Srbije in Makedonije 71,2 % (64,8 %) delež.
- v Centru za tujce je bilo v prvem polletju 2015 nastanjenih za 8,2 % več oseb, največ državljanov Afganistana, čigar delež se je povečal z 8,2 % na 26,9 %;
- med *preventivnim in policijskim delom v skupnosti* so imele dejavnosti, namenjene osnovnim šolam in fizičnim osebam, 54,5 % (53,5 %) delež;
- čeprav je bilo za 9,0 % manj interventnih dogodkov, tj. dogodkov, ki so zahtevali prihod policije, se je povprečni *reakcijski čas*⁵ podaljšal za 24 sekund. Se je pa kar za 54 sekund skrajšal čas za nujne interventne dogodke⁶;
- oddelki za *kriminalistično tehniko* v policijskih upravah so imeli za 45,2 % manj zaprosil za preiskave sumljivih dokumentov, Nacionalni forenzični laboratorij pa kar za 68,5 % manj. Medtem ko se je pri slednjem najbolj povečalo število preiskav papilarnih črt, in sicer za 28,6 %, so imeli kriminalistični tehniki 19,1 % porast zaprosil za preiskave sledi orodja;
- zaradi manj obravnavanih kaznivih dejanj so kriminalistični tehniki sodelovali pri manj ogledih krajev kaznivih dejanj in drugih dogodkov. Najbolj, za 30,2 % se je zmanjšalo število sodelovanj pri ogledih krajev kaznivih dejanj, ki so jih obravnavale enote kriminalistične policije;
- če se je število zadržanih oseb po ZNDM takorekoč prepolovilo, pa so imeli policisti v postopkih, v katerih so bili izvedeni izravnalni ukrepi, za 114,6 % več oseb. Število *pridržanih, zadržanih in privedenih oseb* se je sicer zmanjšalo za 26,3 %;
- za 10,6 % se je zmanjšalo število uporabljenih *prisilnih sredstev*, število primerov, v katerih so bila uporabljena, za 9,1 %, število kršiteljev, zoper katera so bila uporabljena, pa za 12,2 %;

⁵ Čas od klica na interventno številko policije 113 do prihoda policistov na kraj dogodka.

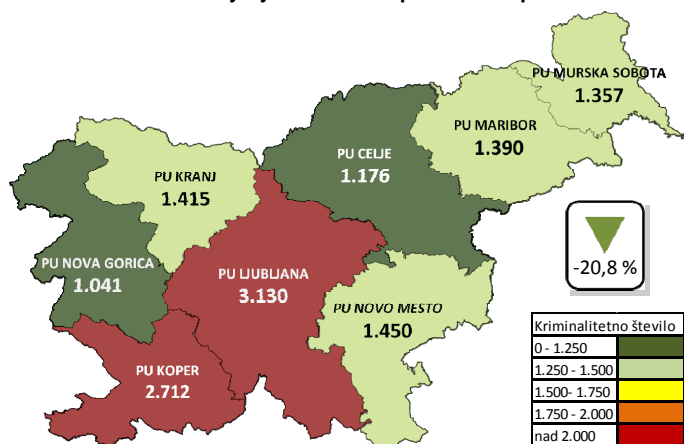
⁶ Nujni interventni dogodki so tisti, pri katerih je neposredno ogroženo življenje; se izvaja nasilje oziroma je operativno-komunikacijski center ob sprejemu klica ocenil, da gre za resno grožnjo; je policist napaden oziroma potrebuje pomoč; so naznanjena pripravljala dejanja za storitev kaznivega dejanja oziroma kaznivo dejanje že poteka in bi njegov storilec lahko pobegnil; se je zgodila prometna nesreča s hudimi telesnimi poškodbami ali prometna nesreča, ki ogroža varnost drugih udeležencev v prometu; vodja izmene presodi, da zahtevajo takojšnja policijska intervencija [88. člen Pravil policije, št. 007-167/2013/40, 21. 10. 2013].

- vloženih je bilo za 13,6 % manj *pritožb*, rešenih⁷ pa je bilo za 4,5 % manj. Najbolj se je povečalo število pritožb zaradi komunikacije policistov [s 35 na 105];
- čas nenačrtovanih izpadov *ITSP* – centralnega informacijskega sistema se je povečal z 20 na 234 minut, načrtovanih pa s 493 na 1.085 minut.

⁷ Gre za pritožbe, ki so bile rešene v prvem polletju 2015. To pomeni, da so bile lahko vložene tudi pred 1. 1. 2015.

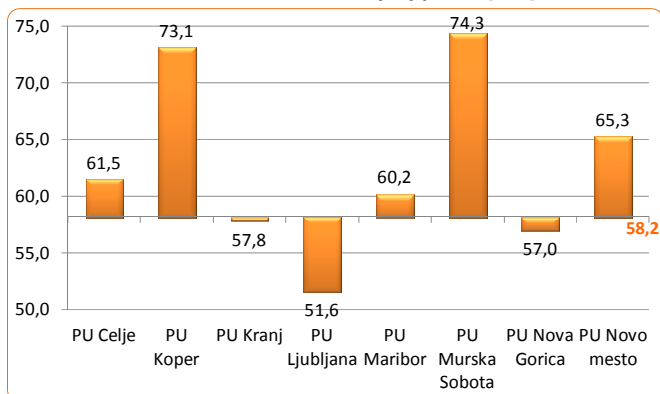
KRIMINALITETA V PRVEM POLLETJU 2015

Kazniva dejanja na 100.000 prebivalcev po PU



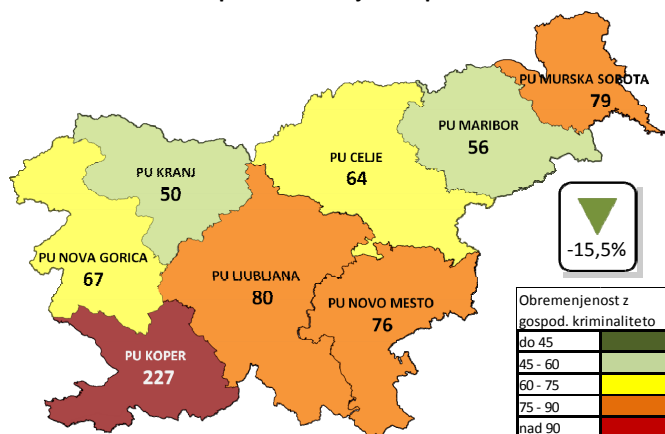
Policija je obravnavala 1.969 kaznivih dejanj na 100.000 prebivalcev.

Preiskanosť kaznivih dejanj po PU [v %]



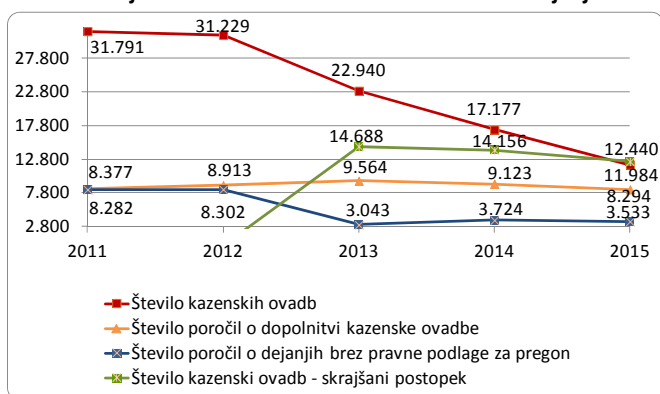
Policija je preiskala 58,2 % kaznivih dejanj, v 2014 pa 55,9 %.

Kazniva dejanja gospodarske kriminalitete na 1.000 poslovnih subjektov po PU

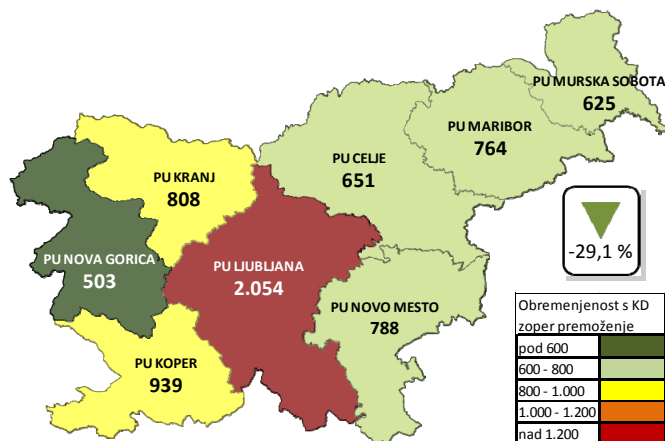


Policija je obravnavala 84 kaznivih dejanj gospodarske kriminalitete na 1.000 gospodarskih subjektov.

Zaključni dokumenti obravnavanih kaznivih dejanj

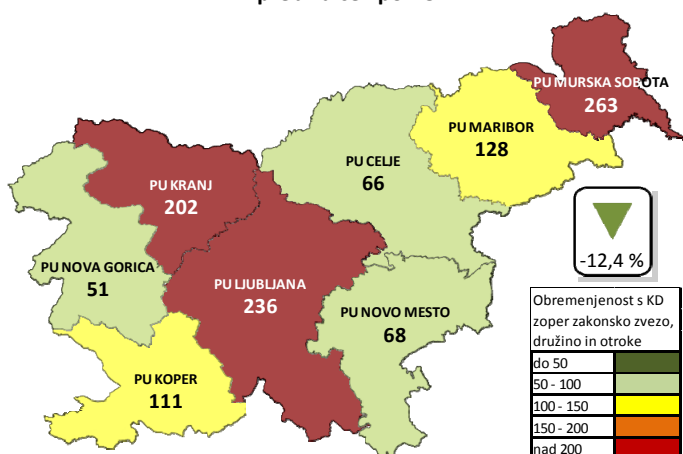


Kazniva dejanja zoper premoženje na 100.000 prebivalcev po PU



Policija je obravnavala 1.136 kaznivih dejanj zoper premoženje na 100.000 prebivalcev.

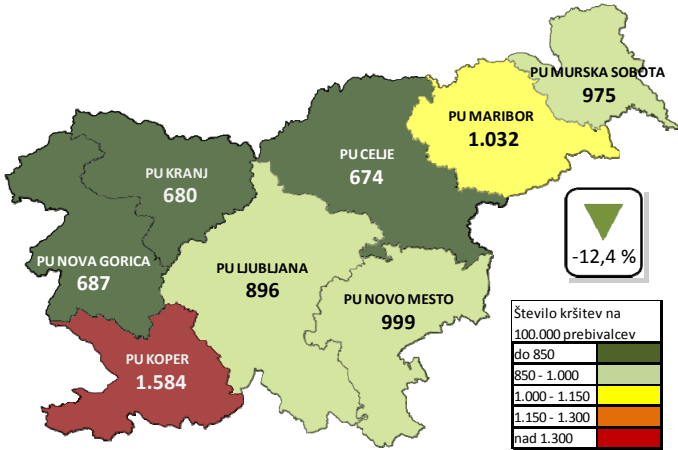
Kazniva dejanja zoper zakonsko zvezo, družino in otroke na 100.000 prebivalcev po PU



Policija je obravnavala 155 kaznivih dejanj zoper zakonsko zvezo, družino in otroke na 100.000 prebivalcev.

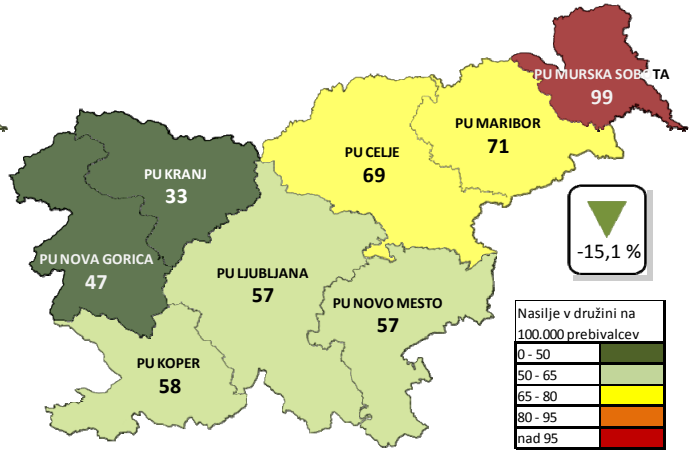
JAVNI RED IN MIR V PRVEM POLLETJU 2015

Kršitve predpisov o javnem redu na 100.000 prebivalcev po PU



Policija je obravnavala 915 kršitev predpisov o javnem redu na 100.000 prebivalcev.

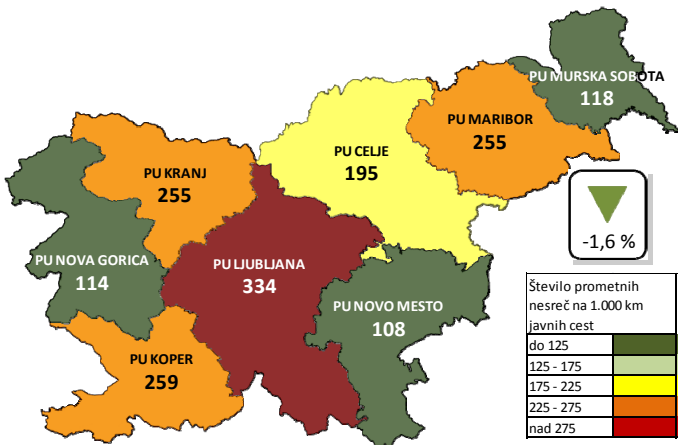
Prekrški z znaki nasilja v družini na 100.000 prebivalcev po PU



V Sloveniji je bilo na 100.000 prebivalcev 61 prekrškov z znaki nasilja v družini.

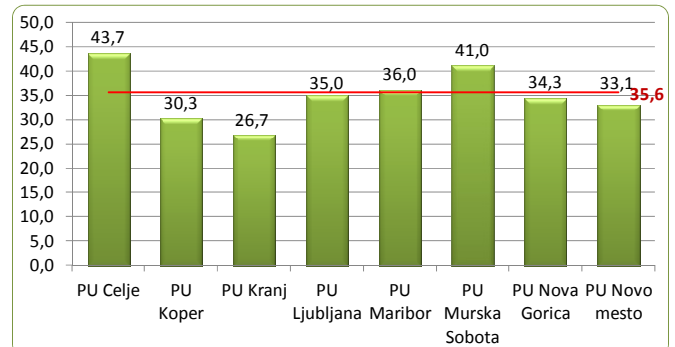
PROMETNA VARNOST V PRVEM POLLETJU 2015

Prometne nesreče na 1.000 km javnih cest po PU



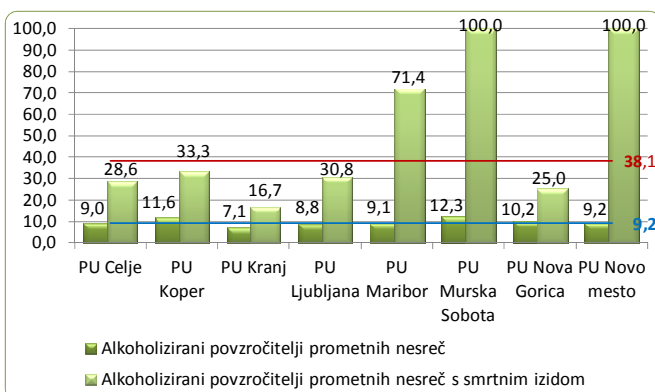
V Sloveniji je bilo na 1.000 km javnih cest 215 prometnih nesreč.

Delež prometnih nesreč z mrtvimi in poškodovanimi glede na vse prometne nesreče [v %]

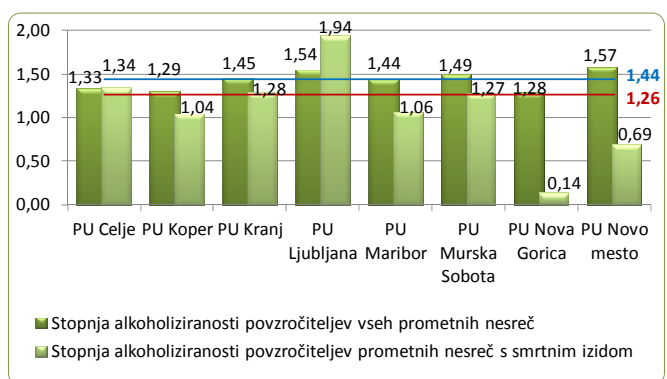


V 35,6 % vseh prometnih nesreč so udeleženci umrli ali so se poškodovali.

Delež alkoholiziranih povzročiteljev vseh prometnih nesreč in prometnih nesreč s smrtnim izidom [v %]

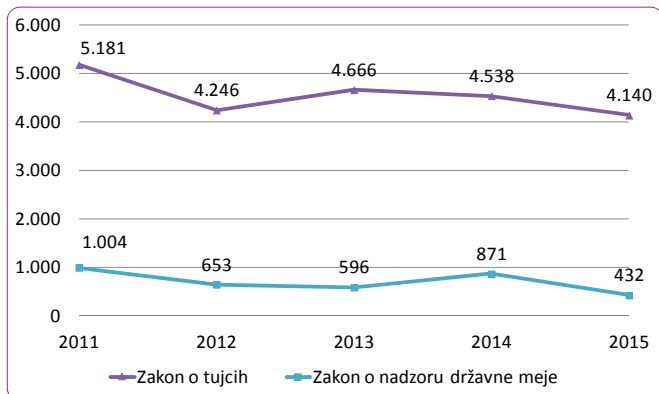


Povprečna stopnja alkoholiziranosti povzročiteljev vseh prometnih nesreč in nesreč s smrtnim izidom [v g/kg]

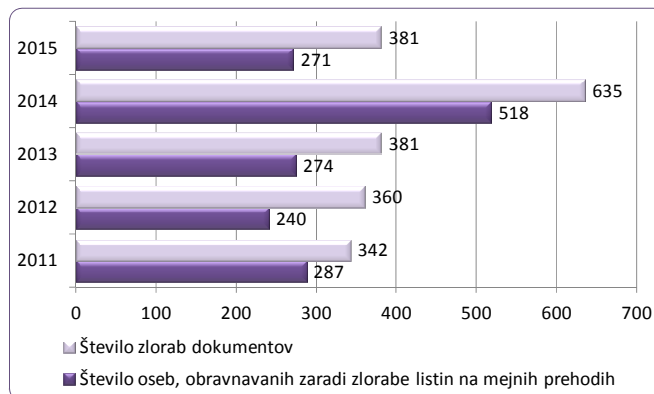


MEJNE ZADEVE IN TUJCI V PRVEM POLLETJU 2015

Kršitve Zakona o tujcih in Zakona o nadzoru državne meje

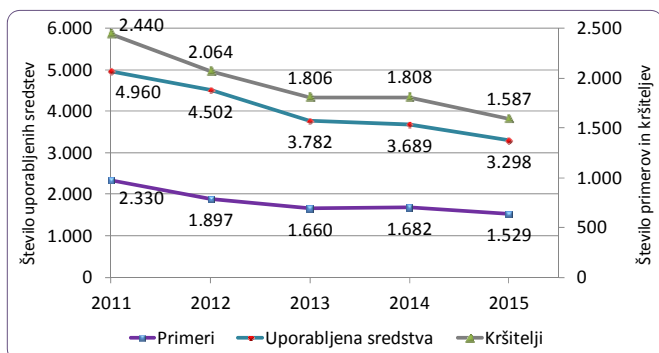


Zlorabe dokumentov in osebe obravnavane zaradi zlorabe listin na mejnih prehodih

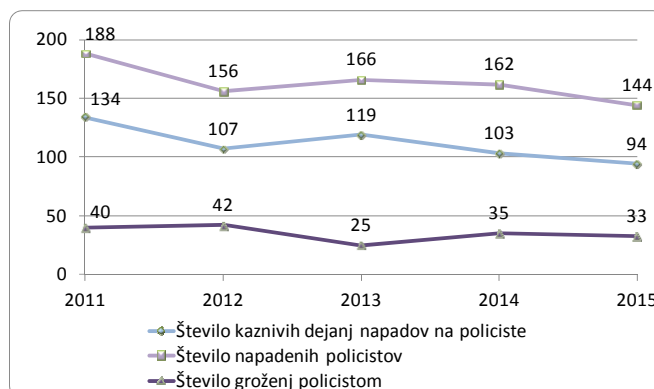


POLICIJSKA POOBLASTILA IN PRISILNA SREDSTVA V PRVEM POLLETJU 2015

Uporaba prisilnih sredstev

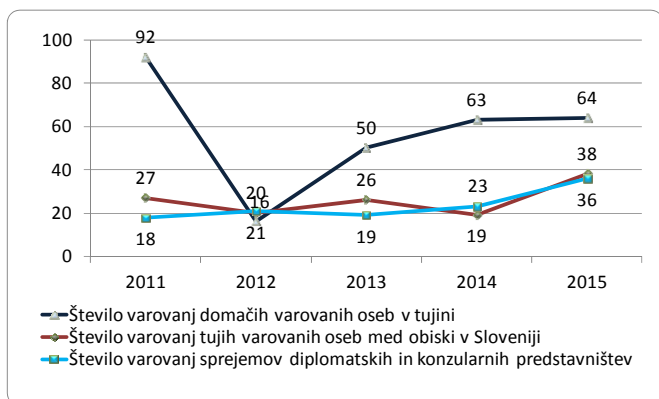


Napadi na policiste in grožnje

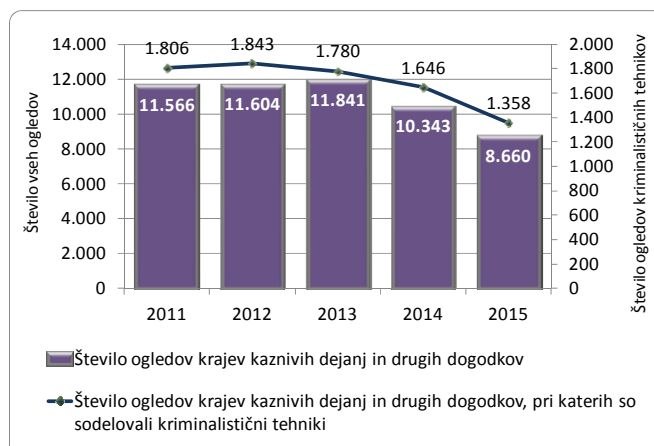


DRUGE ZADEVE POLICIJE V PRVEM POLLETJU 2015

Dejavnosti centra za varovanje in zaščito



Ogledi krajev kaznivih dejanj in drugih dogodkov



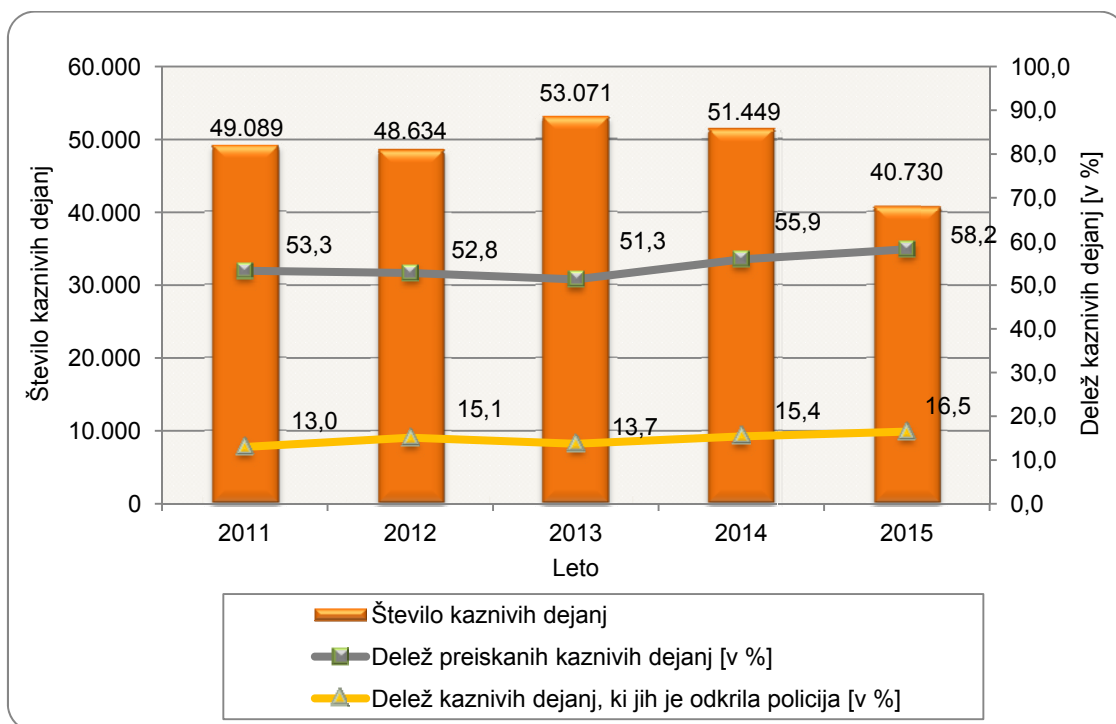
Statistični podatki

ODKRIVANJE IN PREISKOVANJE KRIMINALITETE

Kazniva dejanja, za katera je policija vložila kazensko ovadbo ali poročilo v dopolnitev kazenske ovadbe

	2011	2012	2013	2014	2015
Število kaznivih dejanj	49.089	48.634	53.071	51.449	40.730
Število preiskanih kaznivih dejanj	26.155	25.681	27.250	28.758	23.695
Delež preiskanih kaznivih dejanj [v %]	53,3	52,8	51,3	55,9	58,2
Število kaznivih dejanj, ki jih je odkrila policija	6.392	7.353	7.266	7.943	6.733
Delež kaznivih dejanj, ki jih je odkrila policija [v %]	13,0	15,1	13,7	15,4	16,5

Število kaznivih dejanj ter deleži preiskanih kaznivih dejanj in kaznivih dejanj, ki jih je odkrila policija



Kazniva dejanja iz prejšnjih let*

Vrsta kriminalitete	Število kaznivih dejanj	Število preiskanih kaznivih dejanj	Škoda [v 1.000 EUR]
Celotna	3.309	2.906	159.717,6
splošna	1.903	1.558	5.009,2
gospodarska	1.406	1.348	154.708,4
Organizirana	20	20	30,0
Mladoletniška	114	114	42,3
Korupcijska kazniva dejanja	41	39	859,1
tipična	37	36	12,5
z elementi korupcije	4	3	846,6

*Kazniva dejanja, statistično prikazana v prejšnjih obdobjih, katerih preiskovanje se je nadaljevalo v 2015.

Kazniva dejanja, za katera je NPU vložil kazensko ovadbo ali poročilo v dopolnitev kazenske ovadbe*

Vrsta kriminalitete	Število kaznivih dejanj		Porast/upad [v %]	Število preiskanih kaznivih dejanj		Porast/upad [v %]	Število ovadenih osumljencev		Škoda [v 1.000 EUR]	
	2014	2015		2014	2015		2014	2015	2014	2015
Celotna	98	49	-50,0	90	48	-46,7	242	131	35.745,0	102.769,0
splošna	51	10	...	44	9	...	116	14	6.030,0	6,0
gospodarska	47	39	...	46	39	...	126	117	29.716,0	102.763,0
Organizirana	0	1	...	0	1	...	0	1	0,0	0,0
Mladoletniška	0	0	...	0	0	...	0	0	0,0	0,0
Korupcijska kazniva dejanja	7	5	...	7	5	...	9	7	4,0	74,0
tipična	7	5	...	7	5	...	9	7	4,0	74,0
z elementi korupcije	0	0	...	0	0	...	0	0	0,0	0,0

* Podatki za prvo polletje 2014 se razlikujejo od podatkov, navedenih v Pregledu dela policije za prvo polletje 2014, ker so bili naknadno popravljeni.

Kazniva dejanja

Enota	Število kaznivih dejanj		Porast/upad [v %]	Število preiskanih kaznivih dejanj		Delež preiskanih kaznivih dejanj [v %]		Število kaznivih dejanj, ki jih je odkrila policija		Delež kaznivih dejanj, ki jih je odkrila policija [v %]	
	2014	2015		2014	2015	2014	2015	2014	2015	2014	2015
PU Celje	5.230	3.825	-26,9	2.953	2.351	56,5	61,5	913	568	17,5	14,8
PU Koper	4.001	4.174	4,3	2.625	3.052	65,6	73,1	1.263	2.125	31,6	50,9
PU Kranj	3.104	2.884	-7,1	1.761	1.668	56,7	57,8	406	407	13,1	14,1
PU Ljubljana	26.146	19.689	-24,7	13.756	10.161	52,6	51,6	2.643	1.453	10,1	7,4
PU Maribor	6.256	4.494	-28,2	3.505	2.704	56,0	60,2	1.212	930	19,4	20,7
PU M. Sobota	1.513	1.583	4,6	1.016	1.176	67,2	74,3	374	264	24,7	16,7
PU N. Gorica	1.453	1.230	-15,3	703	701	48,4	57,0	136	297	9,4	24,1
PU N. mesto	3.643	2.792	-23,4	2.345	1.824	64,4	65,3	911	655	25,0	23,5
GPU	103	59	-42,7	94	58	91,3	98,3	85	34	82,5	57,6
Skupaj	51.449	40.730	-20,8	28.758	23.695	55,9	58,2	7.943	6.733	15,4	16,5

Posledice kaznivih dejanj

Posledice	2011	2012	2013	2014	2015
Število mrtvih	32	41	19	24	38
Število hudo poškodovanih	160	172	170	142	136
Število lahko poškodovanih	1.449	1.495	1.413	1.186	1.075
Škoda [v 1.000 EUR]	214.094,9	177.334,9	232.673,9	252.854,9	629.291,1
gospodarska kriminaliteta [v 1.000 EUR]	156.874,8	124.938,8	181.176,1	200.284,4	579.197,2
delež škode gospodarske kriminalitete [v %]	73,3	70,5	77,9	79,2	92,0

Kazniva dejanja brez pravne podlage za pregon

Vrsta kriminalitete	2011	2012	2013	2014	2015	Porast/upad 2014/2015 [v %]
Celotna	8.339	8.305	3.042	3.741	3.602	-3,7
splošna	7.483	7.486	2.239	2.888	2.748	-4,8
gospodarska	856	819	803	853	854	0,1
Organizirana	2	4	4	2	10	...
Mladoletniška	155	120	42	43	62	44,2

Zaključni dokumenti obravnavanih kaznivih dejanj

Vrsta zaključnega dokumenta	2014	2015	Porast/upad [v %]
Število kazenskih ovadb	17.177	11.984	-30,2
Število poročil o dopolnitvi kazenske ovadbe [148/9 ZKP]	9.123	8.294	-9,1
Število poročil o dejanjih brez pravne podlage za pregon [148/10 ZKP]	3.724	3.533	-5,1
Število kazenskih ovadb – skrajšani postopek*	14.156	12.440	-12,1

* Gre za kazenske ovadbe zoper neznane storilce »bagatelnih« kaznivih dejanj, in sicer:

- tatvin po drugem odstavku 204. člena KZ-1, če višina vrednosti ukradene stvari ne presega 200 evrov,
- zatajitev po drugem in petem odstavku 208. člena KZ-1, če vrednost zatajene stvari ne presega 200 evrov,
- goljufij po petem odstavku 211. člena KZ-1, če povzročena premoženjska škoda ne presega 200 evrov, in
- poškodovanja tuje stvari po prvem odstavku 220. člena KZ-1, če povzročena škoda ne presega 500 evrov, ter
- kazenske ovadbe zoper neznanega storilca za kazniva dejanja, za katera je kot glavna kazen predpisana denarna kazen ali kazen zapora do treh let.

Kazniva dejanja, ki se preganjajo na predlog, vendar so oškodovanci od njega odstopili

Vrsta kaznivega dejanja	Število kaznivih dejanj		Porast/ upad [v %]
	2014	2015	
Lahka telesna poškodba	106	111	4,7
Ogrožanje z nevarnim orodjem pri pretepu ali prepiru	13	5	...
Prisiljenje	0	0	...
Grožnja	27	24	...
Neupravičena osebna preiskava	0	0	...
Neupravičeno prisluškovanje in zvočno snemanje	0	0	...
Neupravičeno slikovno snemanje	4	2	...
Kršitev tajnosti občil	0	1	...
Kršitev nedotakljivosti stanovanja	60	48	-20,0
Zloraba osebnih podatkov	4	1	...
Kršitev moralnih avtorskih pravic	0	0	...
Razžalitev	1	1	...
Obrekovanje	0	0	...
Žaljiva obdolžitve	0	0	...
Opravljanje	0	0	...
Očitanje kaznivega dejanja z namenom zaničevanja	0	0	...
Javna objava kaznivega dejanja zoper čast in dobro ime	0	0	...
Posilstvo	1	0	...
Spolno nasilje	1	0	...
Tatvina	2.596	2.462	-5,2
Zatajitev	171	131	-23,4
Goljufija	106	146	37,7
Prikrivanje	5	5	...
Poškodovanje tuje stvari	1.893	2.016	6,5
Oškodovanje tujih pravic	0	0	...
Zloraba negotovinskega plačilnega sredstva	0	0	...
Pomoč storilcu po storitvi kaznivega dejanja	0	0	...
Samovoljnost	1	1	...
Skupaj	4.989	4.954	-0,7

Struktura ovadenih oseb

Struktura	2014		2015		Porast/upad [v %]
	število oseb	delež [v %]	število oseb	delež [v %]	
Spol	11.278	100,0	10.371	100,0	-8,0
moški	9.055	80,3	8.205	79,1	-9,4
ženski	2.223	19,7	2.166	20,9	-2,6
Starost	11.278	100,0	10.371	100,0	-8,0
od 14 do 17 let	751	6,7	542	5,2	-27,8
od 18 do 20 let	694	6,2	586	5,7	-15,6
od 21 do 30 let	2.743	24,3	2.365	22,8	-13,8
od 31 do 40 let	2.948	26,1	2.861	27,6	-3,0
od 41 do 50 let	2.117	18,8	2.015	19,4	-4,8
od 51 let in več	2.009	17,8	1.986	19,1	-1,1
neznano	16	0,1	16	0,2	...
Državljanstvo	11.278	100,0	10.371	100,0	-8,0
Slovenija	9.498	84,2	8.831	85,2	-7,0
države EU	677	6,0	621	6,0	-8,3
druge države	1.103	9,8	919	8,9	-16,7
Celotna kriminaliteta	11.278	100,0	10.371	100,0	-8,0
splošna	9.253	82,0	8.275	79,8	-10,6
gospodarska	2.025	18,0	2.096	20,2	3,5
Organizirana	94	0,8	190	1,8	102,1
Mladoletniška	920	8,2	663	6,4	-27,9
Pravne osebe	722	100,0	754	100,0	4,4

Struktura oškodovanih oseb

Struktura	2014		2015		Porast/upad [v %]
	število oseb	delež [v %]	število oseb	delež [v %]	
Spol	24.864	100,0	20.814	100,0	-16,3
moški	14.688	59,1	12.486	60,0	-15,0
ženski	10.176	40,9	8.328	40,0	-18,2
Starost	24.864	100,0	20.814	100,0	-16,3
od 0 do 17 let	1.387	5,6	1.218	5,9	-12,2
od 18 do 20 let	839	3,4	764	3,7	-8,9
od 21 do 30 let	4.126	16,6	3.582	17,2	-13,2
od 31 do 40 let	5.411	21,8	4.446	21,4	-17,8
od 41 do 50 let	4.996	20,1	4.201	20,2	-15,9
od 51 let in več	8.097	32,6	6.597	31,7	-18,5
neznano	8	0,0	6	0,0	...
Državljanstvo	24.864	100,0	20.814	100,0	-16,3
Slovenija	22.574	90,8	18.930	90,9	-16,1
države EU	648	2,6	575	2,8	-11,3
druge države	1.642	6,6	1.309	6,3	-20,3
Celotna kriminaliteta	24.864	100,0	20.814	100,0	-16,3
splošna	21.899	88,1	17.624	84,7	-19,5
gospodarska	2.965	11,9	3.190	15,3	7,6
Organizirana	11	0,0	41	0,2	...
Mladoletniška	518	2,1	372	1,8	-28,2
Pravne osebe	5.837	100,0	4.530	100,0	-22,4

Kazniva dejanja, obravnavana na podlagi Zakona o odgovornosti pravnih oseb za kazniva dejanja

Podlaga	Število kaznivih dejanj		Porast/upad [v %]
	2014	2015	
Zakon o odgovornosti pravnih oseb [25. člen]	3.182	2.632	-17,3

Vrste kriminalitete

Vrsta kriminalitete	2011	2012	2013	2014	2015	Porast/upad 2014/2015 [v %]
Celotna	49.089	48.634	53.071	51.449	40.730	-20,8
splošna	40.266	41.254	42.075	40.804	31.731	-22,2
gospodarska	8.823	7.380	10.996	10.645	8.999	-15,5
Organizirana	175	250	294	124	226	82,3
Mladolletniška	1.269	1.112	1.041	1.306	858	-34,3

Delež posamezne vrste kriminalitete v celotni kriminaliteti

Vrsta kriminalitete	2011	2012	2013	2014	2015
Celotna	49.089	48.634	53.071	51.449	40.730
splošna [v %]	82,0	84,8	79,3	79,3	77,9
gospodarska [v %]	18,0	15,2	20,7	20,7	22,1
Organizirana [v %]	0,4	0,5	0,6	0,2	0,6
Mladolletniška [v %]	2,6	2,3	2,0	2,5	2,1

Kazniva dejanja zoper življenje in telo

Vrsta kaznivega dejanja	Število kaznivih dejanj		Porast/ upad [v %]	Število preiskanih kaznivih dejanj		Delež preiskanih kaznivih dejanj [v %]	
	2014	2015		2014	2015	2014	2015
Uboj – skupaj	11	11	...	11	10	100,0	90,9
dokončani	3	5	...	3	4	100,0	80,0
poskus	8	6	...	8	6	100,0	100,0
Umor – skupaj	14	24	...	14	24	100,0	100,0
dokončani	10	18	...	10	18	100,0	100,0
poskus	4	6	...	4	6	100,0	100,0
Posebno huda telesna poškodba	5	6	...	5	6	100,0	100,0
Huda telesna poškodba	98	85	-13,3	86	71	87,8	83,5
Lahka telesna poškodba	834	714	-14,4	753	647	90,3	90,6
Druga kazniva dejanja	36	33	...	36	33	100,0	100,0
Skupaj	998	873	-12,5	905	791	90,7	90,6

Kazniva dejanja zoper spolno nedotakljivost

Vrsta kaznivega dejanja	Število kaznivih dejanj		Porast/ upad [v %]	Število preiskanih kaznivih dejanj		Delež preiskanih kaznivih dejanj [v %]	
	2014	2015		2014	2015	2014	2015
Posilstvo – skupaj	35	24	...	32	23	91,4	95,8
dokončano	30	21	...	28	20	93,3	95,2
poskus	5	3	...	4	3	80,0	100,0
Spolno nasilje	26	14	...	21	11	80,8	78,6
Kršitev spolne nedotakljivosti z zlorabo položaja	4	8	...	4	8	100,0	100,0
Spolni napad na osebo, mlajšo od 15 let	70	36	-48,6	65	32	92,9	88,9
Pridobivanje oseb, mlajših od 15 let, za spolne namene	1	5	...	1	2	100,0	40,0
Prikazovanje, izdelava, posest in posredovanje pornografskega gradiva	40	32	...	33	25	82,5	78,1
Druga kazniva dejanja	13	11	...	12	8	92,3	72,7
Skupaj	189	130	-31,2	168	109	88,9	83,8

Kazniva dejanja zoper zakonsko zvezo, družino in otroke

Vrsta kaznivega dejanja	Število kaznivih dejanj		Porast/ upad [v %]
	2014	2015	
Odvzem mladoletne osebe	200	213	6,5
Nasilje v družini	901	759	-15,8
Zanemarjanje mladoletne osebe in surovo ravnanje	331	281	-15,1
Neplačevanje preživnine	2.213	1.939	-12,4
Druga kazniva dejanja	1	1	...
Skupaj	3.646	3.193	-12,4

Kazniva dejanja zoper premoženje*

Vrsta kaznivega dejanja	Število kaznivih dejanj		Porast/ upad [v %]	Število preiskanih kaznivih dejanj		Delež preiskanih kaznivih dejanj [v %]	
	2014	2015		2014	2015	2014	2015
Poškodovanje tuje stvari	1.982	1.725	-13,0	393	412	19,8	23,9
Tatvina – skupaj**	25.211	18.322	-27,3	6.394	4.871	25,4	26,6
vlom	8.225	5.650	-31,3	2.030	1.170	24,7	20,7
drzna tatvina	428	289	-32,5	184	144	43,0	49,8
druge tatvine	16.558	12.383	-25,2	4.180	3.557	25,2	28,7
Rop	193	152	-21,2	87	64	45,1	42,1
Roparska tatvina	50	28	...	32	16	64,0	57,1
Zatajitev	966	864	-10,6	464	402	48,0	46,5
Klasična goljufija	2.061	1.682	-18,4	1.795	1.450	87,1	86,2
Požig	41	32	...	17	14	41,5	43,8
Druga kazniva dejanja	697	642	-7,9	632	561	90,7	87,4
Skupaj	31.201	23.447	-24,9	9.814	7.790	31,5	33,2

* Kazniva dejanja zoper premoženje, brez istovrstnih kaznivih dejanj gospodarske kriminalitete.

** Kazniva dejanja po 204. in 205. čl. Kazenskega zakonika.

Kazniva dejanja, povezana z motornimi vozili*

Vrsta motornega vozila	Število kaznivih dejanj		Porast/ upad [v %]	Število preiskanih kaznivih dejanj		Delež preiskanih kaznivih dejanj [v %]	
	2014	2015		2014	2015	2014	2015
Osebni avto	472	350	-25,8	120	93	25,4	26,6
Kolo z motorjem	78	73	-6,4	14	12	17,9	16,4
Priklopno vozilo	16	14	...	3	8	18,8	57,1
Motorno kolo	41	57	...	9	9	22,0	15,8
Tovorni avto	31	34	...	17	13	54,8	38,2
Kombinirano vozilo	9	9	...	3	1	33,3	11,1
Traktor	8	3	...	4	0	50,0	0,0
Štirikolo	9	4	...	3	1	33,3	25,0
Osebno specialno vozilo	0	1	...	0	1	...	100,0
Vlečno vozilo	9	3	...	7	1	77,8	33,3
Lahko štirikolo	0	1	...	0	1	...	100,0
Tovorno specialno vozilo	0	1	...	0	1	...	100,0
Avtobus	6	3	...	2	1	33,3	33,3
Trikolo	1	0	...	0	0	0,0	...
Lahki priklopnik	5	3	...	0	0	0,0	0,0
Delovno vozilo	2	1	...	0	1	0,0	100,0
Neznano	5	1	...	1	0	20,0	0,0
Skupaj	692	558	-19,4	183	143	26,4	25,6

* Kazniva dejanja zoper motorna vozila glede na vrsto motornega vozila.

Število iskanih in najdenih vozil*

Vrsta motornega vozila	Število iskanih motornih vozil		Porast/ upad [v %]	Število najdenih motornih vozil		Delež najdenih motornih vozil [v %]	
	2014	2015		2014	2015	2014	2015
Osebni avto	487	356	-26,9	124	111	25,5	31,2
Kolo z motorjem	80	77	-3,8	26	31	32,5	40,3
Priklopno vozilo	19	14	...	5	2	26,3	14,3
Motorno kolo	44	62	40,9	11	27	25,0	43,5
Tovorni avto	34	39	...	14	11	41,2	28,2
Kombinirano vozilo	10	9	...	2	3	20,0	33,3
Traktor	8	3	...	3	0	37,5	0,0
Štirikolo	9	4	...	2	2	22,2	50,0
Osebno specialno vozilo	0	1	...	0	1	...	100,0
Vlečno vozilo	14	4	...	0	3	0,0	75,0
Lahko štirikolo	0	1	...	0	1	...	100,0
Tovorno specialno vozilo	0	1	...	0	0	...	0,0
Avtobus	6	7	...	1	2	16,7	28,6
Trikolo	1	0	...	1	0	100,0	...
Lahki priklopnik	5	3	...	0	0	0,0	0,0
Delovno vozilo	2	2	...	1	0	50,0	0,0
Neznano	6	1	...	3	1	50,0	100,0
Skupaj	725	584	-19,4	193	195	26,6	33,4

* Število iskanih motornih vozil glede na vrsto motornega vozila.

Mladoletniška kriminaliteta

Vrsta kaznivega dejanja	Število kaznivih dejanj	
	2014	2015
Uboj	1	0
Umor	0	0
Lahka telesna poškodba	43	35
Huda telesna poškodba	4	4
Posilstvo	0	4
Spolno nasilje	4	1
Spolni napad na osebo, mlajšo od 15 let	6	3
Pridobivanje oseb, mlajših od 15 let, za spolne namene	0	0
Prikazovanje, izdelava, posest in posredovanje pornografskega gradiva	4	10
Neupravičena proizvodnja in promet s prepovedanimi drogami, nedovoljenimi snovmi v športu in predhodnimi sestavinami za izdelavo prepovedanih drog	70	67
Omogočanje uživanja prepovedanih drog ali nedovoljenih snovi v športu	23	15
Tatvina	455	260
Velika tatvina	326	244
Rop	24	14
Goljufija	23	14
Izsiljevanje	17	6
Druga kazniva dejanja	306	181
Skupaj	1.306	858

Gospodarska kriminaliteta

Vrsta kaznivega dejanja	Število kaznivih dejanj		Porast/ upad [v %]	Škoda [v 1.000 EUR]		Porast/ upad [v %]
	2014	2015		2014	2015	
Zloraba položaja ali zaupanja pri gospodarski dejavnosti	125	156	24,8	92.792,4	420.366,6	...
Povzročitev stečaja z goljufijo ali nevestnim poslovanjem	3	13	...	0,0	17.290,1	...
Oškodovanje upnikov	14	27	...	4.313,8	28.522,5	...
Goljufija	265	134	-49,4	13.293,1	8.844,0	-33,5
Poslovna goljufija	1.793	1.618	-9,8	39.901,3	58.156,7	45,8
Goljufija na škodo Evropske unije	8	9	...	244,1	4.545,6	...
Poneverba in neupravičena uporaba tujega premoženja	475	676	42,3	2.041,8	2.571,7	25,9
Davčna zatajitev	52	36	...	10.805,4	6.372,4	-41,0
Ponaređitev ali uničenje poslovnih listin	113	296	...	13.320,7	268,6	-98,0
Kršitev temeljnih pravic delavcev	4.326	2.137	-50,6	14.257,6	9.871,6	-30,8
Zloraba uradnega položaja ali uradnih pravic	264	76	-71,2	719,9	3.595,1	...
Pranje denarja	40	66	65,0	910,4	38,8	-95,7
Uporaba ponarejenega negotovinskega plačilnega sredstva	900	293	-67,4	777,2	541,0	-30,4
Zloraba negotovinskega plačilnega sredstva	11	11	...	18,7	2,5	...
Oderuštvo	18	9	...	229,0	289,0	26,2
Ponarejanje denarja	574	702	22,3	37,0	32,7	-11,7
Druga kazniva dejanja	1.664	2.740	64,7	6.622,0	17.888,4	...
Skupaj	10.645	8.999	-15,5	200.284,4	579.197,2	...

Korupcijska kazniva dejanja

Korupcijska kazniva dejanja	Število kaznivih dejanj		Porast/ upad [v %]	Število ovadenih osumljencev		Porast/ upad [v %]
	2014	2015		2014	2015	
Kršitev proste odločitve volivcev	0	0	...	0	0	...
Sprejemanje podkupnin pri volitvah	0	0	...	0	0	...
Nedovoljeno sprejemanje daril	12	9	...	13	9	...
Nedovoljeno dajanje daril	14	10	...	17	24	...
Jemanje podkupnine	1	15	...	1	15	...
Dajanje podkupnine	2	23	...	2	24	...
Sprejemanje koristi za nezakonito posredovanje	5	1	...	5	2	...
Dajanje daril za nezakonito posredovanje	1	1	...	1	1	...
Skupaj	35	59	...	39	75	92,3
Kazniva dejanja z elementi korupcije [vsaj ena kriminalistična označba 244K ali 261K]	31	12	...	43	22	...

Organizirana kriminaliteta

Vrsta kaznivega dejanja	Število kaznivih dejanj	
	2014	2015
Uboj	1	0
Umor	0	0
Lahka telesna poškodba	0	0
Huda telesna poškodba	0	0
Prepovedano prehajanje meje ali ozemlja države	16	50
Ponarejanje denarja	1	1
Nedovoljena proizvodnja in promet orožja ali eksplozivov	5	5
Zloraba prostitucije	1	2
Nepravilna proizvodnja in promet s prepovedanimi drogami, nedovoljenimi snovmi v športu in predhodnimi sestavinami za izdelavo prepovedanih drog	86	126
Omogočanje uživanja prepovedanih drog ali nedovoljenih snovi v športu	1	0
Tatvina	0	1
Velika tatvina	3	6
Rop	1	0
Goljufija	1	2
Izsiljevanje	2	4
Druga kazniva dejanja	6	29
Skupaj	124	226

Računalniška kriminaliteta

Kazniva dejanja računalniške kriminalitete	Število kaznivih dejanj		Porast/upad [v %]	Število ovadenih osumljencev		Porast/upad [v %]
	2014	2015		2014	2015	
Zloraba osebnih podatkov	2	3	...	1	2	...
Zloraba informacijskega sistema	0	6	...	0	2	...
Kršitev materialnih avtorskih pravic na internetu	4	1	...	7	2	...
Napad na informacijski sistem	64	117	82,8	34	66	94,1
Izdelovanje in pridobivanje orožja ali pripomočkov za vdor v ali napad na informacijski sistem	1	1	...	1	1	...
Skupaj	71	128	80,3	43	73	69,8

Zloraba prepovedanih drog

Kazniva dejanja zlorabe prepovedanih drog	Število kaznivih dejanj		Porast/upad [v %]	Število ovadenih osumljencev		Porast/upad [v %]
	2014	2015		2014	2015	
Neupravičena proizvodnja in promet s prepovedanimi drogami, nedovoljenimi snovmi v športu in predhodnimi sestavinami za izdelavo prepovedanih drog	1.263	867	-31,4	1.420	1.054	-25,8
Omogočanje uživanja prepovedanih drog ali nedovoljenih snovi v športu	132	83	-37,1	125	81	-35,2
Skupaj	1.395	950	-31,9	1.545	1.135	-26,5

Kazniva dejanja, povezana z orožjem

Kazniva dejanja, povezana z orožjem	Število kaznivih dejanj		Porast/upad [v %]	Število ovadenih osumljencev		Porast/upad [v %]
	2014	2015		2014	2015	
Izdelovanje in pridobivanje orožja in pripomočkov, namenjenih za kaznivo dejanje	1	6	...	1	8	...
Nedovoljena proizvodnja in promet orožja ali eksploziva	82	52	-36,6	92	54	-41,3
Skupaj	83	58	-30,1	93	62	-33,3

Zloraba prostitucije in trgovine z ljudmi

Kazniva dejanja zlorabe prostitucije in trgovine z ljudmi	Število kaznivih dejanj		Porast/upad [v %]	Število ovadenih osumljencev		Porast/upad [v %]
	2014	2015		2014	2015	
Zloraba prostitucije	4	4	...	14	5	...
Spravljanje v suženjsko razmerje	0	0	...	0	0	...
Trgovina z ljudmi	2	20	...	4	66	...
Skupaj	6	24	...	18	71	...

Oblike ogrožanja varnosti

Oblike ogrožanja varnosti	Število kaznivih dejanj		Porast/upad [v %]	Število ovadenih osumljencev		Porast/upad [v %]
	2014	2015		2014	2015	
Protipravni odvzem prostosti	22	15	...	37	25	...
Ugrabitev	3	2	...	6	6	...
Grožnje	228	165	-27,6	237	160	-32,5
Izsiljevanje	114	106	-7,0	105	107	1,9
Povzročitev splošne nevarnosti	135	133	-1,5	112	104	-7,1
Samovoljnost	27	28	...	30	30	...
Ogrožanje oseb pod mednarodnim varstvom	2	1	...	2	1	...
Jemanje talcev	0	0	...	0	0	...
Skupaj	531	450	-15,3	529	433	-18,1

Druge oblike kriminalitete

Druga kazniva dejanja sodobnih oblik kriminalitete	Število kaznivih dejanj		Porast/upad [v %]	Število ovadenih osumljencev		Porast/upad [v %]
	2014	2015		2014	2015	
Prepovedano prehajanje meje ali ozemlja države	174	126	-27,6	343	204	-40,5
Tihotapstvo	0	4	...	0	6	...

Zaseženi ponaredki

Valuta	Zasežen denar				
	2011	2012	2013	2014	2015
Evro					
kovanci	765	809	696	626	548
bankovci	624	1.151	872	3.959	842
Bankovci drugih valut	608	309	19	20	26
Skupaj	1.997	2.269	1.587	4.605	1.416

Preiskovalna dejanja in drugi ukrepi pri preiskovanju kaznivih dejanj

Preiskovalna dejanja in drugi ukrepi pri preiskovanju	2014	2015	Porast/upad [v %]
Število ogledov kraja kaznivega dejanja	8.784	6.982	-20,5
Število hišnih preiskav	865	574	-33,6
Število osebnih preiskav	97	69	-28,9
Število zasegov predmetov	6.141	5.150	-16,1
Število policijskih zaslisanj	325	293	-9,8
Število pridobitev podatkov o prometu v elektronskem komunikacijskem omrežju	374	234	-37,4
Število drugih prikritih preiskovalnih ukrepov	440	556	26,4
Število oseb, zoper katere je bila odrejena pridobitev podatkov o prometu v elektronskem komunikacijskem omrežju	241	108	-55,2
Število oseb, zoper katere so bili odrejeni drugi prikriti preiskovalni ukrepi	181	192	6,1

Zasežene prepovedane droge

Vrsta prepovedane droge	Merska enota	Zasežene droge	
		2014	2015
Amfetamin	g	11.864,7	288,3
	ml	1,0	0,4
	tbl	1	307
Benzodiazepini	g	24,0	0,0
	ml	0,0	5,0
	tbl	2.219	6.245
Ekstazi	g	5,0	39,0
	tbl	152	1.087
Heroin	g	1.995,7	2.058,8
	ml	3,2	0,0
Kokain	g	8.097,4	1.648,8
	ml	0,6	1,0
Konoplja – rastlina	g	12	0,3
	kos	3.127,4	1.043,6
Konoplja – rastlina [marihuana]	g	127.319,6	35.770,0
Konoplja – smola [hašiš]*	g	1.119,3	51,5
	ml	36,4	10,3
Metadon*	g	0,0	0,0
	ml	450,8	225,7
	tbl	0	0
Metamfetamin	g	4,5	45,7
	tbl	45	5
Sintetični kanabinoidi	g	0,0	0,0
	ml	0,0	0,0
	tbl	0	0
Sintetični katinoni	g	0,0	64,6
	ml	0,0	0,0
	tbl	0	0
Nedovoljene snovi v športu	g	1.077,9	256,6
	ml	1.859,0	1.850,0
	tbl	919	1.895
Predhodne sestavine – prekurzorji	g	0,0	22,9

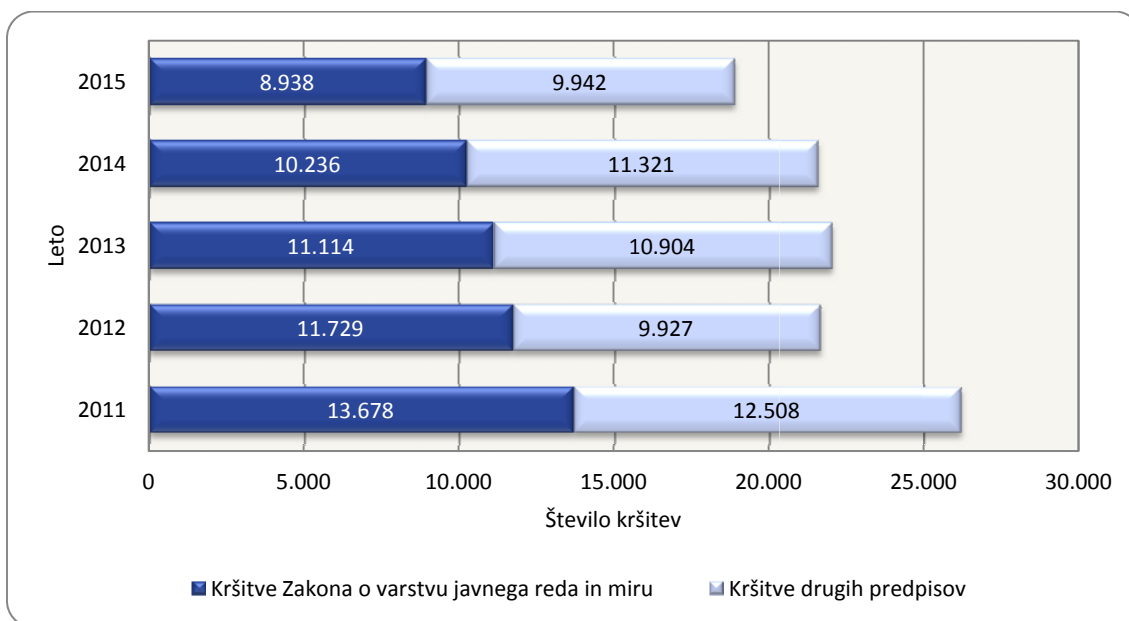
* Podatki za prvo polletje 2014 so popravljene, zato se od podatkov, navedenih v Pregledu dela policije za prvo polletje 2014, ker so bili naknadno popravljene.

VZDRŽEVANJE JAVNEGA REDA IN ZAGOTAVLJANJE SPLOŠNE VARNOSTI LJUDI IN PREMOŽENJA

Kršitve predpisov o javnem redu

Število kršitev predpisov o javnem redu	2011	2012	2013	2014	2015
Število kršitev Zakona o varstvu javnega reda in miru	13.678	11.729	11.114	10.236	8.938
Število kršitev drugih predpisov	12.508	9.927	10.904	11.321	9.942
Skupaj	26.186	21.656	22.018	21.557	18.880

Kršitve predpisov o javnem redu



Kršitve predpisov o javnem redu po enotah

Enota	Število kršitev Zakona o varstvu javnega reda in miru		Porast/upad [v %]	Število kršitev drugih predpisov*		Porast/upad [v %]	Skupaj		Porast/upad [v %]
	2014	2015		2014	2015		2014	2015	
PU Celje	1.836	1.449	-21,1	1.195	743	-37,8	3.031	2.192	-27,7
PU Koper	848	719	-15,2	2.024	1.719	-15,1	2.872	2.438	-15,1
PU Kranj	760	613	-19,3	865	774	-10,5	1.625	1.387	-14,6
PU Ljubljana	3.186	2.909	-8,7	3.119	2.724	-12,7	6.305	5.633	-10,7
PU Maribor	1.674	1.501	-10,3	1.638	1.836	12,1	3.312	3.337	0,8
PU M. Sobota	730	628	-14,0	565	510	-9,7	1.295	1.138	-12,1
PU N. Gorica	394	325	-17,5	575	487	-15,3	969	812	-16,2
PU N. mesto	797	777	-2,5	1.323	1.147	-13,3	2.120	1.924	-9,2
GPU	11	17	...	17	2	...	28	19	...
Skupaj	10.236	8.938	-12,7	11.321	9.942	-12,2	21.557	18.880	-12,4

* Kršitve zakonodaje s področja cestnega prometa niso vključene.

Struktura kršiteljev predpisov o javnem redu

Struktura	Število kršiteljev	
	2014	2015
Spol		
moški	12.884	11.099
ženski	2.937	2.621
neznani*	3.321	3.166
Starost		
od 14 do 17 let	674	522
od 18 do 24 let	3.219	2.745
od 25 do 34 let	4.393	3.772
od 35 do 44 let	3.169	2.843
od 45 do 54 let	2.400	2.069
od 55 do 64 let	1.362	1.183
od 65 let in več	602	587
neznani*	3.323	3.165
Državljanstvo		
slovensko	10.862	9.220
EU	1.954	1.816
tretjih držav	2.997	2.676
neznano*	3.329	3.174
Pravne osebe	135	54

* Zakon o prekrških [ZP-1] ne dovoljuje evidentiranja osebnih podatkov opozorjenih oseb.

Kršitve Zakona o varstvu javnega reda in miru

Kršitve	Število kršitev		Porast/upad [v %]
	2014	2015	
Izzivanje ali spodbujanje k pretepu [6/1 ZJRM-1]	2.194	2.150	-2,0
Udarjanje [6/2 ZJRM-1]	1.077	859	-20,2
Pretepanje [6/3 ZJRM-1]	186	134	-28,0
Nasilje v družini [6/4 ZJRM-1 v povezavi s 6/1, 6/2 in 6/3 ZJRM-1]	1.472	1.249	-15,1
Prepiranje, vpitje ali nedostojno vedenje [7/1 ZJRM-1]	1.458	1.213	-16,8
Nedostojno vedenje do uradne osebe [7/2 ZJRM-1]	1.138	928	-18,5
Motenje nočnega miru s hrupom [8/1 ZJRM-1]	254	344	35,4
Povzročanje hrupa z akustičnimi aparati [8/2 ZJRM-1]	622	436	-29,9
Vsiljivo ali žaljivo nadlegovanje z beračenjem na javnem kraju [9 ZJRM-1]	161	200	24,2
Prenočevanje na javnem kraju [10 ZJRM-1]	58	45	-22,4
Vandalizem [16 ZJRM-1]	38	33	...
Vzbujanje nestrpnosti [20 ZJRM-1]	22	21	...
Prepoved zadrževanja mlajšim od 16 let v gostinskih obratih na prireditvah [21/5 ZJRM-1 v povezavi z 21/2 ZJRM-1]	1	3	...
Neupoštevanje odredbe uradne osebe [22/1 ZJRM-1]	958	796	-16,9
Druge kršitve	597	527	-11,7
Skupaj	10.236	8.938	-12,7

Kraj kršitev Zakona o varstvu javnega reda in miru

Kraj	Število kršitev		Porast/upad [v %]
	2014	2015	
Cesta, ulica, trg	4.198	3.525	-16,0
Stanovanje	2.815	2.225	-21,0
Gostinski objekt	1.076	955	-11,2
Javni shod, prireditev	196	140	-28,6
Drug kraj	1.951	2.093	7,3
Skupaj	10.236	8.938	-12,7

Kršitve drugih predpisov o javnem redu

Predpisi	Število kršitev		Porast/upad [v %]
	2014	2015	
Zakon o tujcih	4.538	4.140	-8,8
Zakon o proizvodnji in prometu s prepovedanimi drogami	1.688	1.319	-21,9
Zakon o osebni izkaznici	1.004	964	-4,0
Zakon o zaščiti živali	599	719	20,0
Zakon o prijavi prebivališča	673	623	-7,4
Zakon o nadzoru državne meje	871	432	-50,4
Zakon o javnih zbiranjih	550	428	-22,2
Zakon o orožju	392	372	-5,1
Zakon o zasebnem varovanju	304	329	8,2
Zakon o omejevanju porabe alkohola	170	108	-36,5
Zakon o osebnem imenu	58	53	-8,6
Drugi predpisi*	474	455	-4,0
Skupaj	11.321	9.942	-12,2

* Ker je Uredba o prepovedi vožnje z vozili v naravnem okolju prenehala veljati 8. 7. 2014, podatki o kršitvah drugih predpisov za prvi polletji 2014 in 2015 niso primerljivi.

Zaseženo in najdeno orožje

Vrsta orožja	Merska enota	Zaseženo orožje*		Najdeno orožje**	
		2014	2015	2014	2015
Plinsko orožje	kos	16	21	2	5
Hladno orožje	kos	316	231	12	13
Lovsko orožje	kos	25	30	4	10
Zračno orožje	kos	8	6	0	0
Pištola	kos	66	35	18	21
Puška	kos	41	23	9	16
Drugo orožje	kos	5	11	1	0
Del orožja	kos	748	29	5	3
Bomba	kos	3	8	30	18
Ostro strelivo	kos	6.207	4.592	1.892	1.660
Lovsko strelivo	kos	642	612	228	138
Plinsko strelivo	kos	82	147	35	8
Manevrski naboj	kos	213	121	0	0
Eksploziv	g	9.158	586	4.500	30.000
Vžigalnik	kos	1	2	82	0
Vžigalna vrstica	m	0	1	29	0
Minsko-eksplozivno sredstvo	kos	23	4	17	39

* Število zaseženih kosov orožja zaradi kaznivega dejanja ali prekrška.

** Vir podatkov o najdenem orožju: GPU UUP SSP na podlagi polletnih poročil vseh PU, 20. 7. 2015.

Dogodki, povezani z orožjem

	Število dogodkov	
	2014	2015
Pobude za uvedbo upravnega postopka za odvzem orožja	119	101
Poškodbe z orožjem	6	2

Vir: GPU UUP SSP na podlagi polletnih poročil vseh PU, 20. 7. 2015

Kršitve javnega reda in postopki policije po Zakonu o prekrških

Postopki	Število kršitev Zakona o varstvu javnega reda in miru		Število kršitev Zakona o tujcih		Število kršitev Zakona o nadzoru državne meje		Število kršitev drugih predpisov o javnem redu*		Skupaj		Porast/upad [v %]
	2014	2015	2014	2015	2014	2015	2014	2015	2014	2015	
Opozorilo	685	771	762	825	711	347	1.376	1.412	3.534	3.355	-5,1
Plačilni nalog	8.913	7.617	3.679	3.263	145	73	2.091	1.968	14.828	12.921	-12,9
Odločba v hitrem postopku	166	201	20	17	2	1	2.021	1.648	2.209	1.867	-15,5
Obdolžilni predlog	472	349	77	35	13	11	424	342	986	737	-25,3
Predlog drugemu prekrškovnemu organu	0	0	0	0	0	0	1.305	867	1.305	867	-33,6

* Kršitve zakonodaje s področja cestnega prometa niso vključene.

Vložena pravna sredstva v hitrem postopku in predlogi za uklonilni zapor po Zakonu o prekrških

Pravno sredstvo in predlog za uklonilni zapor	Število kršitev Zakona o varstvu javnega reda in miru		Število kršitev Zakona o tujcih		Število kršitev Zakona o nadzoru državne meje		Število kršitev drugih predpisov o javnem redu*		Skupaj		Porast/upad [v %]
	2014	2015	2014	2015	2014	2015	2014	2015	2014	2015	
Zahteva za sodno varstvo zaradi izdanega plačilnega naloga	1.099	710	31	27	6	8	164	126	1.300	871	-33,0
Zahteva za sodno varstvo zaradi odločbe v hitrem postopku	54	71	0	5	0	0	119	91	173	167	-3,5
Zahteva za sodno varstvo zaradi izdanega posebnega plačilnega naloga**	1	-	0	-	0	-	0	-	1	-	...
Ugovor zaradi izdanega posebnega plačilnega naloga**	2	-	0	-	0	-	0	-	2	-	...
Predlog za uklonilni zapor***	52	-	2	-	0	-	137	2	191	2	...

* Kršitve zakonodaje s področja cestnega prometa niso vključene.

** S spremembami in dopolnitvami Zakona o prekrških [ZP-1H], ki veljajo od 14. 6. 2013, se z ukinitvijo posebnih plačilnih nalogov ukinja tudi to pravno sredstvo.

*** Ustavno sodišče je decembra 2014 v celoti razveljavilo določbe Zakona o prekrških, ki so urejale uklonilni zapor.

Ukrepi policistov zaradi prekrškov

Vrsta ukrepa	2014	2015
Število pridržanih oseb*		
do 12 ur zaradi motenja ali ogrožanja javnega reda [prva alineja 64/1 ZNPPol]	24	16
do 12 ur zaradi kršitve prepovedi približevanja [druga alineja 64/1 ZNPPol]	8	12
do 12 ur zaradi kršitve prepovedi udeležbe na športnih prireditvah [tretja alineja 64/1 ZNPPol]	0	0
do 48 ur zaradi izročitve oziroma sprejema osebe od tujih varnostnih organom [četrta alineja 64/1 ZNPPol]	404	270
pridržane s privedbo [110/2 čl. ZP-1]	65	47
pridržane do streznitve [109/2 čl. ZP-1]	634	542
pridržane zaradi vožnje pod vplivom alkohola ali odklonitve strokovnega pregleda [ZPrCP]	241	176
privedene na sodišče [110/1 čl. ZP-1]	59	64
Število opravljenih preiskav		
hišne	94	64
osebne	5	7
Število privedb z odredbo		
na sodišče	2.210	1.539
inšpekcijskim službam	11	16
upravnemu organu	28	23
drugim upravičencem	36	27
Število drugih ukrepov		
neuspešne hišne preiskave**	59	47
intervencije***	15.879	14.222
prepoved približevanja določeni osebi, kraju oziroma območju	533	411
prepoved udeležbe na športnih prireditvah	26	0

* Število oseb, pridržanih zaradi prekrškov, ne glede na delovno področje [javni red, cestni promet idr.].

** Pri neuspešnih hišnih preiskavah predmeti prekrška niso bili najdeni, zato je bil obdolžilni predlog zoper kršitelja sodišču preklican.

*** Upoštevane so samo intervencije zaradi zaprosil za posredovanje.

Nesreče in drugi dogodki

Vrsta dogodka	2014	2015
Število požarov	453	547
Število delovnih nesreč	236	268
Število poskusov samomora	187	164
Število samomorov	186	155
Število nesreč na smučiščih	38	84
Število iskanj pogrešanih oseb	87	75
Število primerov onesnaženja in ogrožanja okolja	9	12
Število nesreč in izrednih dogodkov v železniškem prometu	14	8
Število gorskih nesreč	11	7
Število nesreč v zračnem prostoru	14	6
Število nesreč na vodah	1	3
Število utopitev	2	0

* Po določbah Zakona o varnosti na smučiščih je upravljavec smučišča dolžan obveščati policijo samo o tistih dogodkih, v katerih so bili udeleženci hudo telesno poškodovani ali so umrli. Vključene so tudi nesreče na smučiščih z lahкими telesnimi poškodbami, o katerih je bila obveščena policija.

Pomoč policije drugim upravičencem
[policijska asistenca]

Upravičenci	Število pomoči	
	2014	2015
Zdravstvene ustanove	290	308
Sodišča	10	10
Inšpekcijske službe	11	4
Centri za socialno delo	7	3
Drugi upravičenci	24	27
Skupaj	342	352

Množične kršitve javnega reda

	Število množičnih kršitev	
	2014	2015
Skupaj	6	4

Sodelovanje policije pri varovanju javnih zbiranj

	Število	
	2014	2015
Javni shodi	63	162
Javne prireditve	1.942	1.762
Skupaj	2.005	1.924

ZAGOTAVLJANJE VARNOSTI CESTNEGA PROMETA

Kršitve, ugotovljene pri nadzoru cestnega prometa po enotah

Enota		Predpisi									Skupaj
		Zakon o pravilih cestnega prometa	Zakon o voznikih	Zakon o motornih vozilih	Zakon o cestah	Zakon o delovnem času in obveznih počitkih mobilnih delavcev ter o zapisovalni opremi v cestnih prevozih	Zakon o javnih cestah	Zakon o prevozu nevarnega blaga	Zakon o prevozih v cestnem prometu	Zakon o obveznih zavarovanjih v prometu	
PU Celje	2014	27.599	530	1.828	881	131	16	2	3	25	31.015
	2015	24.004	505	1.635	616	121	16	5	8	11	26.921
	porast/upad [v %]	-13,0	-4,7	-10,6	-30,1	-7,6
PU Koper	2014	8.872	274	663	623	202	13	6	8	29	10.690
	2015	7.603	214	489	430	76	10	0	3	23	8.848
	porast/upad [v %]	-14,3	-21,9	-26,2	-31,0	-62,4	-20,7	...
PU Kranj	2014	9.610	215	399	102	14	11	0	5	2	10.358
	2015	10.548	236	400	108	25	12	2	5	2	11.338
	porast/upad [v %]	9,8	9,8	0,3	5,9
PU Ljubljana	2014	44.435	799	2.783	435	62	148	0	3	16	48.681
	2015	44.228	726	2.701	404	145	113	0	0	23	48.340
	porast/upad [v %]	-0,5	-9,1	-2,9	-7,1	133,9	-23,6
PU Maribor	2014	22.522	480	969	914	134	52	5	6	64	25.146
	2015	19.919	419	763	693	188	29	1	2	47	22.061
	porast/upad [v %]	-11,6	-12,7	-21,3	-24,2	40,3	-26,6	...
PU Murska Sobota	2014	13.411	129	1.421	536	138	95	4	3	16	15.753
	2015	12.160	134	1.247	660	143	78	0	2	27	14.451
	porast/upad [v %]	-9,3	3,9	-12,2	23,1	3,6	-17,9
PU Nova Gorica	2014	6.069	113	465	279	49	21	0	0	21	7.017
	2015	5.265	84	332	267	30	15	0	5	16	6.014
	porast/upad [v %]	-13,2	-25,7	-28,6	-4,3
PU Novo mesto	2014	14.183	292	1.036	344	710	230	4	1	56	16.856
	2015	13.033	317	1.077	328	774	146	10	7	69	15.761
	porast/upad [v %]	-8,1	8,6	4,0	-4,7	9,0	-36,5	23,2	...
GPU	2014	5.794	63	181	680	244	11	10	1	6	6.990
	2015	4.493	36	204	725	235	7	12	4	3	5.719
	porast/upad [v %]	-22,5	-42,9	12,7	6,6	-3,7
Skupaj	2014	152.495	2.895	9.745	4.794	1.684	597	31	30	235	172.506
	2015	141.253	2.671	8.848	4.231	1.737	426	30	36	221	159.453
	porast/upad [v %]	-7,4	-7,7	-9,2	-11,7	3,1	-28,6	-6,0	...

Kršitve prometne zakonodaje in postopki policije po Zakonu o prekrških

Postopek	Število kršitev		Porast/upad [v %]
	2014	2015	
Opozorilo	24.085	22.622	-6,1
Plačilni nalog	136.830	126.240	-7,7
Izdaja odločbe v hitrem postopku	720	825	14,6
Obdolžilni predlog	7.870	7.172	-8,9
Predlog drugemu prekrškovnemu organu	100	133	33,0

Vložena pravna sredstva v hitrem postopku in predlogi za uklonilni zapor po Zakonu o prekrških

Pravna sredstva in uklonilni zapor	Število kršitev		Porast/upad [v %]
	2014	2015	
Zahteva za sodno varstvo zaradi izdanega plačilnega naloga	3.100	2.767	-10,7
Zahteva za sodno varstvo zaradi odločbe v hitrem postopku	239	201	-15,9
Predlog za uklonilni zapor*	165	-	...

* Ustavno sodišče je decembra 2014 v celoti razveljavilo določbe Zakona o prekrških, ki so urejale uklonilni zapor.

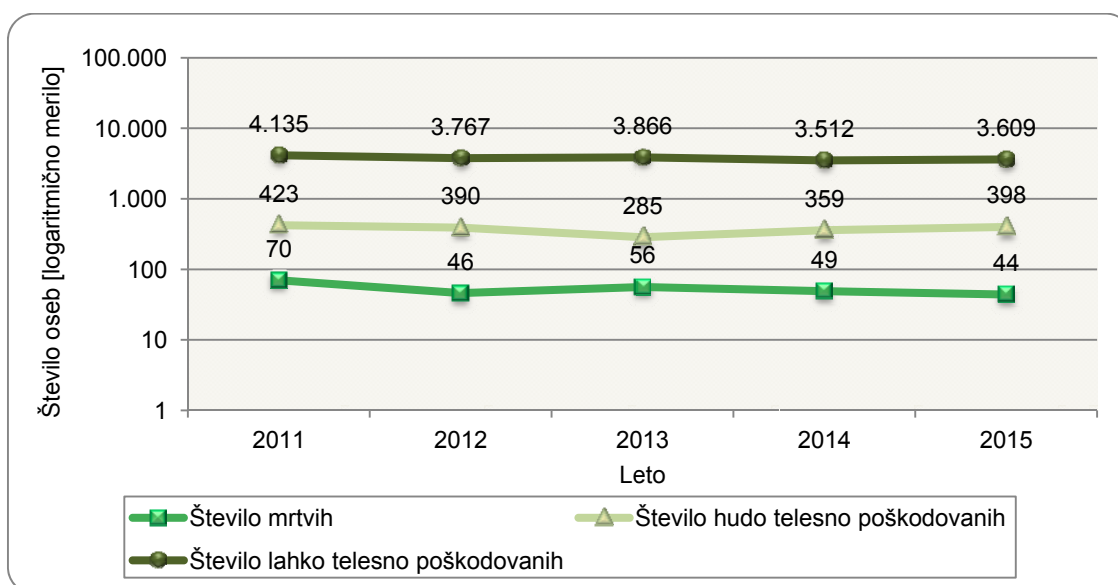
Najpogostejši ukrepi policistov pri nadzoru cestnega prometa

Vrsta ukrepa	2014	2015	Porast/upad [v %]
Število odrejenih alkotestov	188.655	173.841	-7,9
pozitiven	7.091	6.417	-9,5
negativen	181.321	167.138	-7,8
odklonjen	190	188	-1,1
Število odrejenih etilometrov	131	21	...
pozitiven	37	15	...
negativen	81	1	...
odklonjen	13	5	...
Število odrejenih strokovnih pregledov zaradi alkohola	573	518	-9,6
pozitiven	250	194	-22,4
negativen	222	211	-5,0
odklonjen	49	63	28,6
Število odrejenih strokovnih pregledov zaradi prepovedanih drog	377	374	-0,8
pozitiven	143	63	-55,9
negativen	72	82	13,9
odklonjen	79	129	63,3
Število pridržanj	244	182	-25,4
po ZPrCP	240	176	-26,7
po ZP-1	4	6	...
Število začasnih odvzemov vozniških dovoljenj	3.542	3.176	-10,3
Število zasegov motornih vozil	1.880	1.815	-3,5
po ZPrCP	1.687	1.652	-2,1
po ZP-1	190	161	-15,3
po ZKP	3	2	...
Število privedb na oddelke za prekrške na okrajnih sodiščih	34	35	...

Prometne nesreče in posledice

Leto	Prometne nesreče				Posledice		
	število vseh nesreč	število nesreč s smrtnim izidom	število nesreč s telesnimi poškod.	število nesreč z mater. škodo	število mrtvih	število hudo telesno poškod.	število lahko telesno poškod.
2011	9.450	62	3.317	6.071	70	423	4.135
2012	10.972	46	3.078	7.848	46	390	3.767
2013	9.265	54	3.005	6.206	56	285	3.866
2014	8.520	41	2.864	5.615	49	359	3.512
2015	8.387	42	2.945	5.400	44	398	3.609
Porast/upad 2014/2015 [v %]	-1,6	...	2,8	-3,8	...	10,9	2,8

Mrtvi in poškodovani v prometnih nesrečah



Prometne nesreče in posledice na območju policijskih enot

Območje	Leto	Prometne nesreče				Posledice		
		število vseh nesreč	število nesreč s smrtnim izidom	število nesreč s telesnimi poškod.	število nesreč z mater. škodo	število mrtvih	število hudo telesno poškod.	število lahko telesno poškod.
PU Celje	2014	1.380	9	560	811	9	65	737
	2015	1.453	7	628	818	7	81	807
PU Koper	2014	692	6	198	488	7	43	205
	2015	671	3	200	468	3	36	214
PU Kranj	2014	720	3	213	504	3	32	225
	2015	815	6	212	597	7	42	229
PU Ljubljana	2014	2.572	7	778	1.787	10	103	936
	2015	2.436	13	839	1.584	13	110	1.013
PU Maribor	2014	1.725	8	627	1.090	11	45	866
	2015	1.674	7	595	1.072	8	52	799
PU Murska Sobota	2014	439	2	141	296	2	23	155
	2015	373	1	152	220	1	31	176
PU Nova Gorica	2014	402	3	145	254	4	27	150
	2015	364	4	121	239	4	21	132
PU Novo mesto	2014	589	3	202	384	3	21	238
	2015	601	1	198	402	1	25	239
Skupaj	2014	8.520	41	2.864	5.615	49	359	3.512
	2015	8.387	42	2.945	5.400	44	398	3.609

Alkoholizirani povzročitelji prometnih nesreč in povprečna stopnja alkoholiziranosti

Nesreče	Število vseh povzročiteljev		Število alkoholiziranih povzročiteljev		Delež alkoholiziranih povzročiteljev [v %]		Povprečna stopnja alkohola [g/kg]	
	2014	2015	2014	2015	2014	2015	2014	2015
Smrtne	41	42	10	16	24,4	38,1	1,48	1,26
S telesno poškodbo	2.646	2.745	274	248	10,4	9,0	1,52	1,45
Z materialno škodo	4.454	4.382	414	395	9,3	9,0	1,46	1,44
Skupaj	7.141	7.169	698	659	9,8	9,2	1,48	1,44

Posledice prometnih nesreč glede na vrsto ceste

Vrsta ceste	Število mrtvih		Število hudo telesno poškodovanih		Število lahko telesno poškodovanih	
	2014	2015	2014	2015	2014	2015
Avtocesta	9	3	16	23	212	230
Hitra cesta	0	0	1	2	19	28
Glavna cesta	8	6	41	40	354	389
Regionalna cesta	16	16	82	81	685	661
Lokalna cesta	5	1	26	28	134	128
Naselje z uličnim sistemom	5	11	138	153	1.534	1.633
Naselje brez uličnega sistema	6	7	52	69	562	520
Turistična cesta	0	0	3	2	12	20
Skupaj	49	44	359	398	3.512	3.609

Posledice prometnih nesreč glede na vzrok

Vzrok	Število mrtvih		Število hudo telesno poškodovanih		Število lahko telesno poškodovanih	
	2014	2015	2014	2015	2014	2015
Neprilagojena hitrost	18	14	126	135	811	757
Nepravilna stran/smer	18	12	68	76	519	558
Neupoštevanje prednosti	2	11	69	92	797	900
Nepravilno prehitevanje	3	0	9	12	104	99
Nepravilni premiki z vozilom	0	2	23	21	218	244
Neustrezna varnostna razdalja	1	0	6	5	649	660
Nepravilno ravnanje pešcev	2	1	13	12	37	29

Posledice prometnih nesreč glede na vrsto udeležencev

Udeleženci	Število mrtvih		Število hudo telesno poškodovanih		Število lahko telesno poškodovanih		Število udeležencev brez poškodb		Skupaj	
	2014	2015	2014	2015	2014	2015	2014	2015	2014	2015
Vozniki osebnih avtomobilov	17	14	74	95	1.626	1.728	9.169	8.984	10.886	10.821
Potniki	14	8	45	54	845	876	38	49	942	987
Pešci	4	8	58	51	220	228	25	21	307	308
Vozniki motornih koles	8	7	54	73	132	177	57	61	251	318
Kolesarji	5	5	91	90	467	425	94	100	657	620
Drugi udeleženci	1	2	37	35	222	175	2.102	2.152	2.362	2.364
Skupaj	49	44	359	398	3.512	3.609	11.485	11.367	15.405	15.418

Prometne nesreče s pobegom

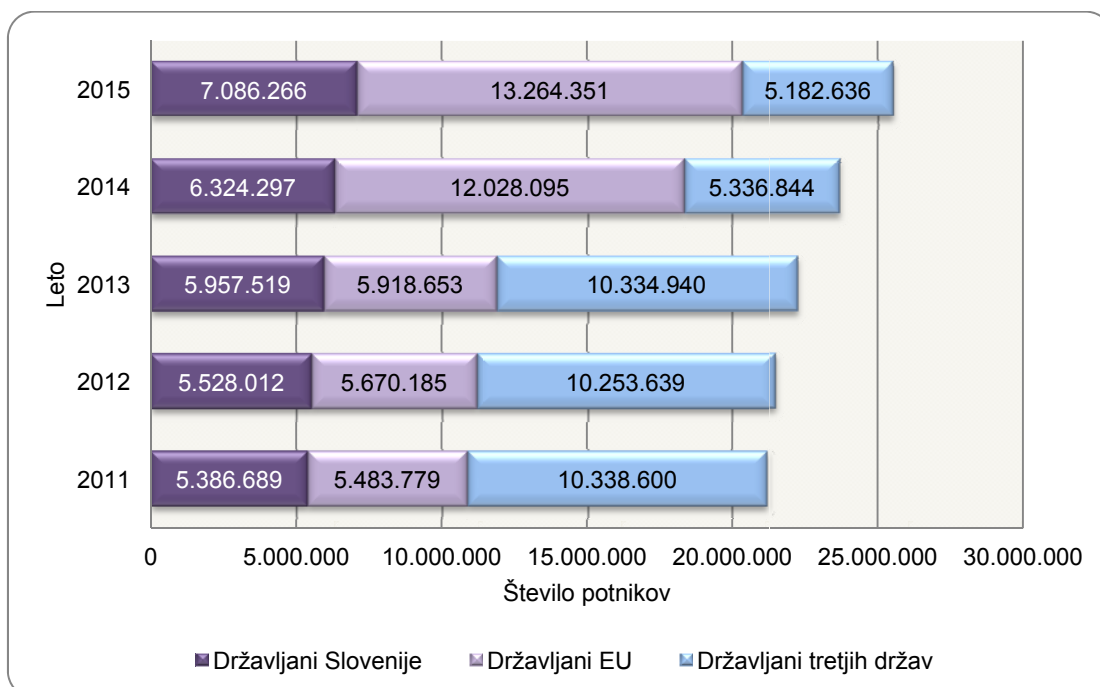
	Število nesreč		Porast/upad [v %]
	2014	2015	
Vse prometne nesreče s pobegom	1.310	1.307	-0,2
Prometne nesreče z mrtvimi in telesno poškodovanimi	118	110	-6,8
Neraziskane nesreče z mrtvimi in telesno poškodovanimi	77	70	-9,1

NADZOR DRŽAVNE MEJE IN IZVAJANJE PREDPISOV O TUJCIH

Promet potnikov glede na vrsto meje

Vrsta meje	Število potnikov				
	2011	2012	2013	2014	2015
Kopenska	20.804.437	21.084.143	21.809.235	23.279.497	25.115.503
Zračna	286.512	269.465	294.927	297.976	308.236
Morska	118.119	98.228	106.950	111.763	109.514
Skupaj	21.209.068	21.451.836	22.211.112	23.689.236	25.533.253

Struktura potnikov čez državno mejo*



* Podatki za prvi polletji 2014 in 2015 niso primerljivi s podatki predhodnih obdobj zaradi vstopa Hrvaške v EU 1. 7. 2013.

Kršitve Zakona o tujcih in Zakona o nadzoru državne meje

Predpisi	Število kršitev					Porast/upad 2014/2015 [v %]
	2011	2012	2013	2014	2015	
Zakon o tujcih	5.181	4.246	4.666	4.538	4.140	-8,8
Zakon o nadzoru državne meje	1.004	653	596	871	432	-50,4
Skupaj	6.185	4.899	5.262	5.409	4.572	-15,5

Državljanstvo tujcev, zavrženih na mejnih prehodih

Državljanstvo	Število oseb	
	2014	2015
Albanija	744	623
Bosna in Hercegovina	429	476
Srbija	372	368
Makedonija	283	253
Turčija	197	86
Kosovo	60	45
Črna Gora	29	30
Rusija	15	25
Ukrajina	3	12
Indija	11	10
Druge države	222	92
Skupaj	2.365	2.020

Zaseženo orožje in vozila ter poskusi prenosa prepovedanih drog čez državno mejo

Vrsta orožja	Merska enota	2014	2015
Zaseženo orožje – skupaj	kos	104	122
plinsko	kos	3	4
hladno	kos	93	110
lovsko	kos	2	1
zračno	kos	0	0
pištola	kos	6	4
puška	kos	0	3
drugo	kos	0	0
Del orožja	kos	1	16
Bomba	kos	0	6
Zaseženo strelivo*	kos	108	555
Eksploziv	g	0	3
Vžigalnik	kos	0	0
Vžigalna vrstica	m	0	0
Minsko-eksplozivno sredstvo	kos	19	3
Zaseženo vozilo**	število	31	28
Poskus prenosa prepovedanih drog**	število	95	93

* Ostro, lovsko in plinsko strelivo ter manevrski naboji.

** Vira podatkov o zaseženih vozilih in poskusih prenosa prepovedanih drog: Analiza tveganja kazniva dejanja na mejnih prehodih odkrita pri mejni kontroli in izravnalnih ukrepih v prvih šestih mesecih 2015, št. 212-4/2015/2, avgust 2015, in STAI, preglednica JRMTZ07, 14. 7. 2015

Zlorabe dokumentov na mejnih prehodih*

Število zlorab dokumentov	2014	2015
Število ponarejenih in prenašenih potnih listov	40	27
Število ponarejenih in prenašenih osebnih izkaznic	26	24
Število ponarejenih in prenašenih vizumov	4	2
Število ponarejenih in prenašenih bivalnih in delovnih dovoljenj	18	7
Število ponarejenih in prenašenih vozniških dovoljenj	79	62
Število ponarejenih in prenašenih žigov mejne kontrole	94	147
Število ponarejenih in prenašenih prometnih dovoljenj	6	9
Število ponarejenih in prenašenih drugih listin	366	102
Število primerov uporabe tujih potnih listin	2	1
Skupaj	635	381

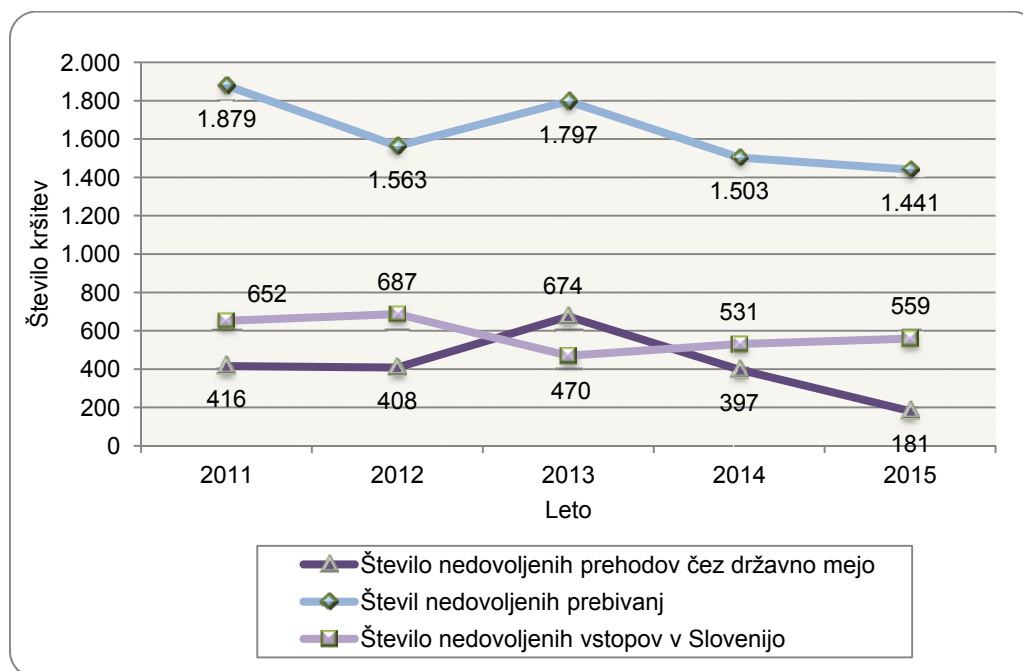
Izvorna država ponarejenih in prenašenih dokumentov ter tujih potnih listin na mejnih prehodih

Država	Število dokumentov	
	2014	2015
Albanija	57	65
Bolgarija	44	47
Srbija	58	45
Grčija	47	45
Bosna in Hercegovina	37	30
Italija	33	24
Hrvaška	20	23
Slovenija	189	21
Madžarska	36	17
Nemčija	12	12
Druge države	102	52
Skupaj	635	381

Državljanstvo oseb, obravnavanih zaradi zlorabe listin na mejnih prehodih

Državljanstvo	Število oseb	
	2014	2015
Bosna in Hercegovina	112	49
Srbija	73	49
Albanija	57	47
Bolgarija	30	25
Makedonija	19	24
Kosovo	15	8
Romunija	6	8
Tajvan	0	8
Hrvaška	22	7
Slovenija	78	6
Druge države	106	40
Skupaj	518	271

*Nedovoljeno prebivanje, nedovoljeni vstopi in nedovoljeni prehodi čez državno mejo**



* Zaradi spremembe zajema in prikazovanja podatkov o nedovoljenih prehodih čez državno mejo, nedovoljenem prebivanju in nedovoljenih vstopih v Slovenijo na notranji meji, podatki za prvo polletje 2015 niso povsem primerljivi s prejšnjimi obdobji. Prav tako se lahko navedeni podatki za prvo polletje 2014 razlikujejo od podatkov, objavljenih v Pregledu dela za prvo polletje 2014.

*Državljanstvo obravnavanih oseb zaradi nedovoljenega prehoda čez državno mejo**

Državljanstvo	Število kršitev	
	2014	2015
Albanija	59	55
Slovenija	12	24
Sirija	51	17
Bosna in Hercegovina	13	13
Afganistan	25	9
Hrvaška	12	9
Somalija	3	9
Makedonija	5	6
Kosovo	49	5
Alžirija	12	5
Druge države	156	29
Skupaj	397	181

* Zaradi spremembe zajema in prikazovanja podatkov o nedovoljenih prehodih čez državno mejo, podatki za prvi polletji 2014 in 2015 niso primerljivi. Podatki za prvo polletje 2014 se lahko tudi razlikujejo od podatkov, objavljenih v Pregledu dela za prvo polletje 2014.

Državljanstvo obravnavanih oseb zaradi nedovoljenega prebivanja

Državljanstvo	Število kršitev	
	2014	2015
Bosna in Hercegovina	329	341
Albanija	221	260
Makedonija	253	241
Srbija	290	236
Turčija	167	142
Ukrajina	49	37
Moldavija	5	28
Kosovo	29	27
Črna Gora	21	10
ZDA	8	6
Druge države	131	113
Skupaj	1.503	1.441

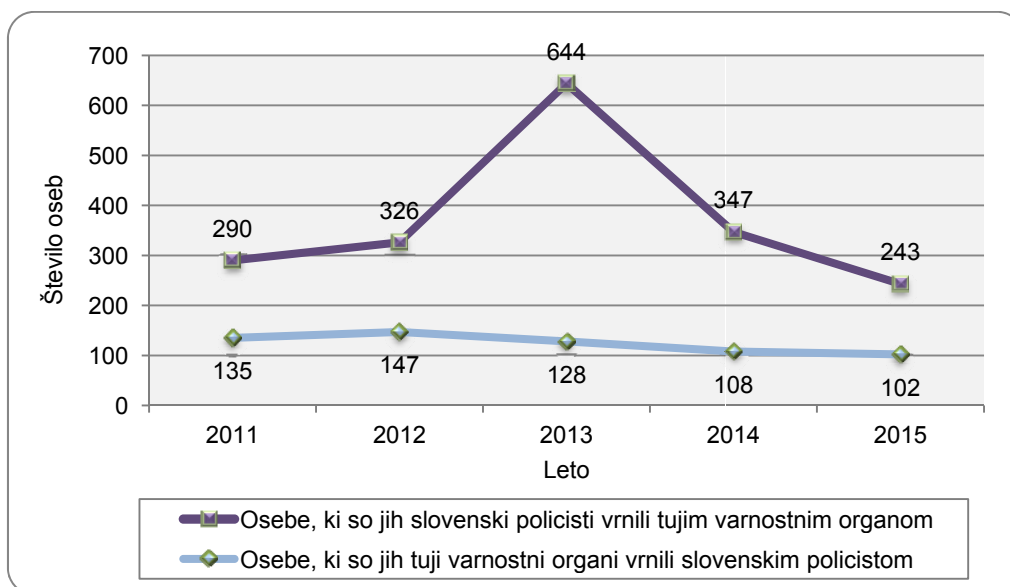
* Zaradi spremembe zajema in prikazovanja podatkov o nedovoljenem prebivanju, podatki za prvi polletji 2014 in 2015 niso primerljivi. Podatki za prvo polletje 2014 se lahko tudi razlikujejo od podatkov, objavljenih v Pregledu dela za prvo polletje 2014.

Državljanstvo obravnavanih oseb zaradi nedovoljenega vstopa v Slovenijo na notranji meji

Državljanstvo	Število kršitev	
	2014	2015
Kosovo	49	50
Albanija	44	48
Kitajska	40	48
Afganistan	19	45
Bosna in Hercegovina	39	35
Ukrajina	32	33
Makedonija	41	32
Srbija	42	29
Turčija	31	22
Pakistan	6	22
Druge države	188	195
Skupaj	531	559

* Zaradi spremembe zajema in prikazovanja podatkov o nedovoljenih vstopih v Slovenijo na notranji meji, podatki za prvi polletji 2014 in 2015 niso primerljivi. Podatki za prvo polletje 2014 se lahko tudi razlikujejo od podatkov, objavljenih v Pregledu dela za prvo polletje 2014.

Vrnjene oziroma sprejete osebe na podlagi mednarodnih sporazumov



Vrnjene oziroma sprejete osebe na podlagi mednarodnih sporazumov, glede na državno mejo

Država	Število oseb, ki so jih tuji varnostni organi vrnili slovenskim policistom		Število oseb, ki so jih slovenski policisti vrnili tujim varnostnim organom	
	2014	2015	2014	2015
Italija	36	48	33	24
Avstrija	9	3	8	11
Hrvaška	9	4	276	119
Madžarska	12	9	27	83
Letališče	42	38	3	6
Skupaj	108	102	347	243

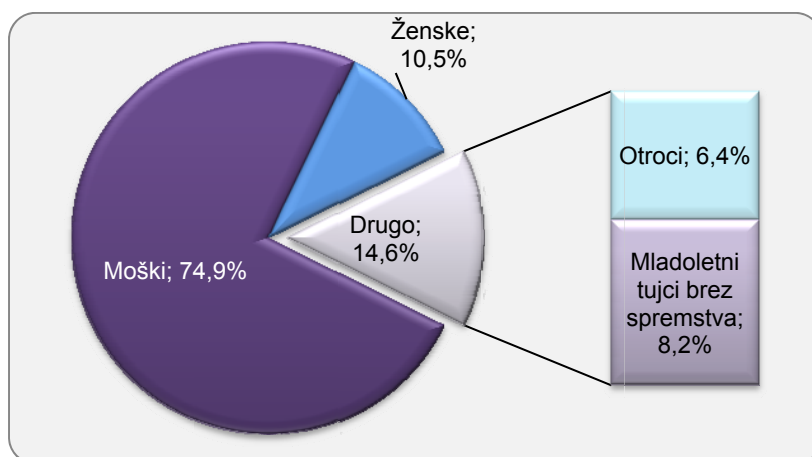
Državljanstvo oseb, ki so jim bile izdane odločbe o prostovoljni vrnitvi

Državljanstvo	Število izdanih odločb o prostovoljni vrnitvi	
	2014	2015
Bosna in Hercegovina	138	98
Srbija	63	46
Kosovo	42	28
Makedonija	15	16
Libija	0	10
Ukrajina	10	9
Rusija	2	7
Kitajska	12	4
Albanija	2	4
Senegal	0	4
Druge države	42	28
Skupaj	326	254

Državljanstvo oseb, ki so jim bile izdane odločbe o vrnitvi

Državljanstvo	Število izdanih odločb o vrnitvi	
	2014	2015
Srbija	9	14
Bosna in Hercegovina	15	13
Kosovo	17	12
Albanija	10	4
Alžirija	1	4
Maroko	1	4
Kitajska	0	4
Makedonija	4	3
Sudan	2	3
Moldavija	1	2
Druge države	29	12
Skupaj	89	75

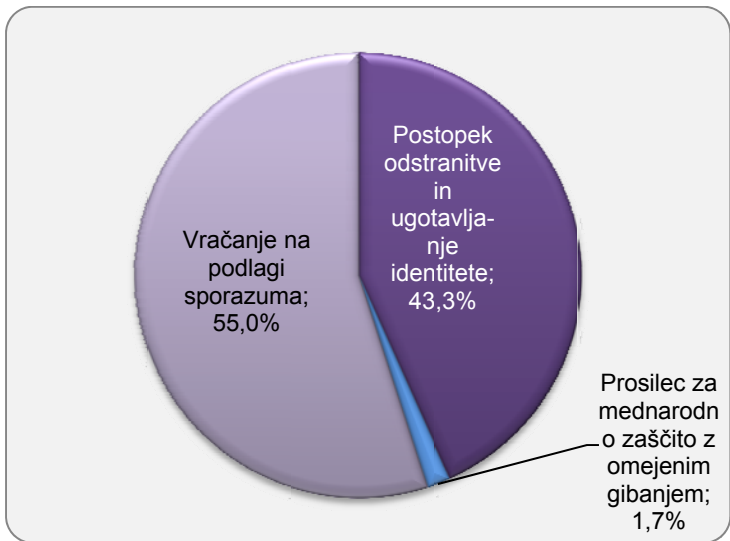
Kategorije tujcev, nastanjenih v Centru za tujce



Državljanstvo tujcev, nastanjenih v Centru za tujce

Državljanstvo	Število oseb	
	2014	2015
Afganistan	13	46
Kosovo	24	23
Pakistan	5	19
Bosna in Hercegovina	16	11
Albanija	7	11
Srbija	11	10
Eritreja	22	9
Maroko	2	4
Kitajska	0	4
Alžirija	3	3
Druge države	55	31
Skupaj	158	171

Vzroki nastanitve tujcev v Centru za tujce*




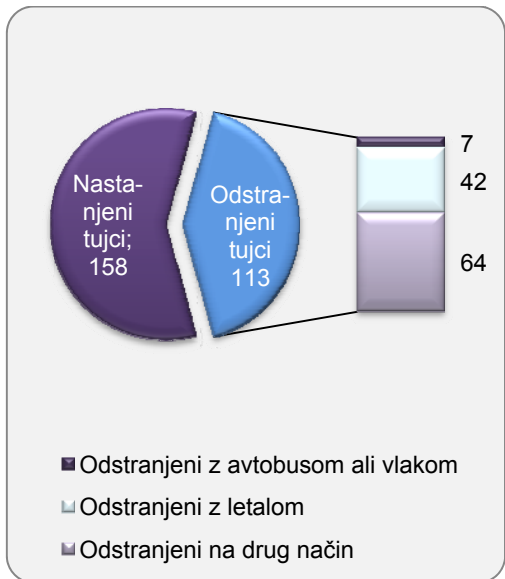
*Tujci, nastanjeni v Centru za tujce:

- tujci, pri katerih obstaja nevarnost pobega ali niso zapustili države v določenem roku in jih iz kakršnih koli razlogov ni mogoče takoj odstraniti ali ni znana istovetnost tujcev [76. čl. Zakona o tujcih] [postopek odstranitve in ugotavljanje identitete];
- ker so prosilci za mednarodno zaščito z omejenim gibanjem [drugi odst. 51. in 59. čl. Zakona o mednarodni zaščiti] [prosilec za mednarodno zaščito z omejenim gibanjem];
- tujci nastanjeni v Centru za tujce, ki so nedovoljeno vstopili v Slovenijo in so v postopku vračanja na podlagi mednarodne pogodbe o vračanju oseb [vračanje na podlagi sporazuma].

Tujci, nastanjeni v Center za tujce, in odstranjeni iz njega [po na načinu odstranitve]

2014

2015



VAROVANJE DOLOČENIH OSEB IN OBJEKTOV*Delo na področju varovanja določenih oseb in objektov*

	2014	2015
Število izdelanih ali dopoljenih ocen ogroženosti	108	44
Število varovanj domačih varovanih oseb v tujini	63	64
Število varovanj tujih varovanih oseb med obiski v Sloveniji*	19	38
Število varovanj v okviru operativnih akcij [posebno zahtevna varovanja]	2	8
Število varovanj predaje poverilnih pisem	19	21
Število obravnavanih anonimnih in drugih pisem varovanim osebam	28	17
delež pisem neznanih avtorjev [v %]	39,3	29,4
delež pisem, ki so vsebovala grožnje in žalitve [v %]	42,9	35,3
Število intervencij zaradi sprožitve signalnovarnostnih naprav v varovanih objektih**	54	67
Število izvajanj dodatnih varnostnih ukrepov v objektih, v katerih so sedeži državnih organov [seje, sprejemi, tiskovne konference]	508	581
Število varovanj sprejemov, ki jih prirejajo diplomatska in konzularna predstavništva	23	36
Število izvajanj dodatnih varnostnih ukrepov zaradi protestnih shodov, ki so potekali v okolici varovanih objektov	49	51

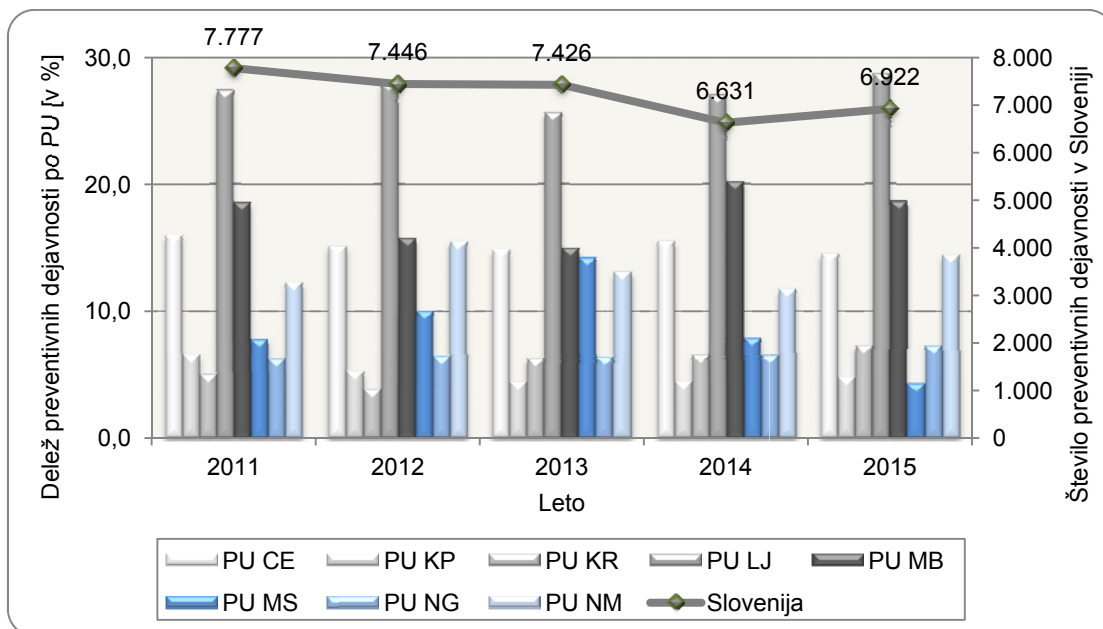
Vir: GPU UPS CVZ, 7. 7. 2015.

* Vključena so še varovanja protokolarnih objektov med obiski tujih varovanih oseb v Sloveniji.

** Vključene so tudi intervencije zaradi sprožitve signalnovarnostnih naprav v objektih policije.

POLICIJSKO DELO V SKUPNOSTI

Preventivne dejavnosti



Področja preventivnega in policijskega dela v skupnosti po policijskih enotah

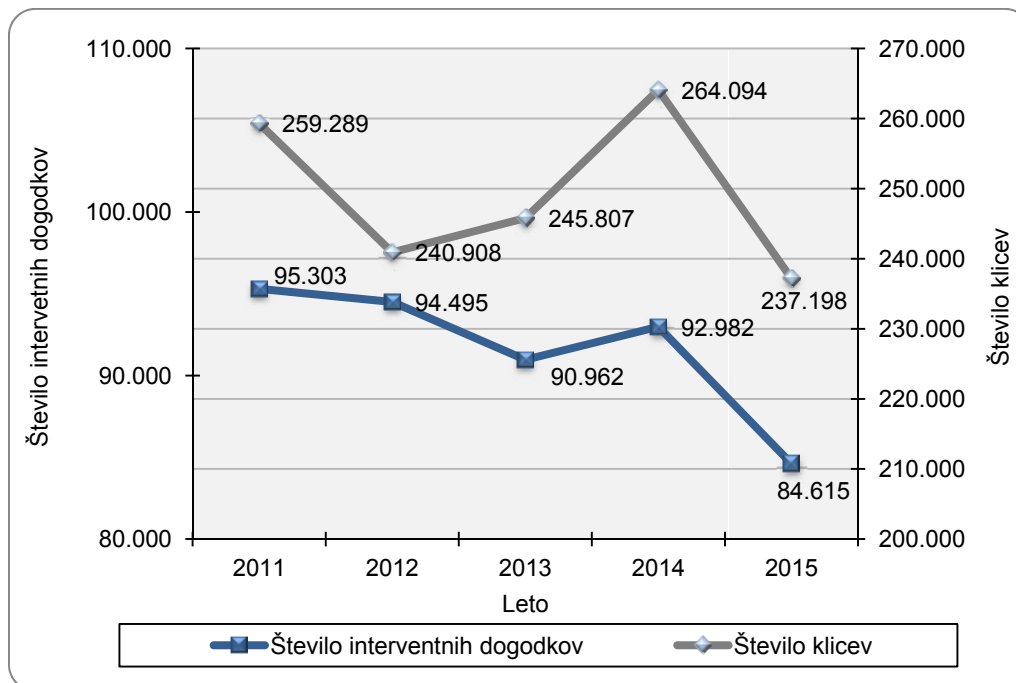
Policijske enote	Kriminaliteta		Javni red in mir		Cestni promet		Državna meja in tujci		Drugo	
	2014	2015	2014	2015	2014	2015	2014	2015	2014	2015
PU Celje	204	175	397	380	253	292	1	0	174	158
PU Koper	71	73	112	117	71	67	0	0	42	74
PU Kranj	57	75	130	141	161	190	11	3	76	96
PU Ljubljana	520	538	550	564	466	516	6	14	250	354
PU Maribor	336	319	440	399	376	349	50	46	139	178
PU Murska Sobota	159	70	145	62	117	86	3	3	100	77
PU Nova Gorica	137	162	75	75	173	204	1	1	48	62
PU Novo mesto	271	339	210	260	149	199	15	34	134	168
GPU	0	0	1	0	0	0	0	0	0	0
Skupaj	1.755	1.751	2.060	1.998	1.766	1.903	87	101	963	1.167

Preventivno in policijsko delo v skupnosti po subjektih

Subjekti	Število dejavnosti	
	2014	2015
Osnovna šola	1.806	2.026
Fizična oseba	1.740	1.744
Druga društva	517	558
Lokalna skupnost	342	402
Vzgojno-varstveni zavod	316	302
Gostinski lokal	309	300
Zasebna podjetja	249	238
Mediji [radio, tv, časopis, revije, internet]	262	233
Denarne ustanove	168	181
Srednja šola	114	131
Trgovine	114	125
Svet za preventivo in vzgojo v cestnem prometu	83	81
Turistična podjetja	81	81
Romska skupnost	86	75
Državna podjetja	69	75
Državni organ	42	69
Center za socialno delo	61	60
Samostojni podjetniki	90	54
Društvo upokojencev	48	43
Cerkev	36	43
Zdravstveni zavodi	20	33
Dom za starejše občane	23	21
Lokalne akcijske skupine	11	10
Zasebna varnostna agencija	19	9
Kulturne ustanove	15	9
Fakulteta	3	5
Tuji varnostni organi	3	5
Visoka šola	0	1
Višja šola	0	1
Skupaj	6.631	6.922

OPERATIVNO-KOMUNIKACIJSKA DEJAVNOST

Klici na interventno številko 113 in interventni dogodki



Klici na interventno številko 113 in interventni dogodki po policijskih enotah

Enota	Število klicev		Število interventnih dogodkov	
	2014	2015	2014	2015
PU Celje	38.374	32.672	13.310	11.502
PU Koper	24.131	22.174	6.013	5.770
PU Kranj	21.532	18.818	6.986	6.917
PU Ljubljana	88.132	75.494	33.208	29.685
PU Maribor	39.362	37.655	15.949	14.337
PU Murska Sobota	15.285	12.923	6.624	5.614
PU Nova Gorica	15.615	16.622	3.726	3.904
PU Novo mesto	21.663	20.840	7.166	6.886
Skupaj	264.094	237.198	92.982	84.615
Delež [v %]	100,0	100,0	35,2	35,7

Povprečni reakcijski časi po policijskih enotah

Enota	Vsi interventni dogodki [mm:ss]		Nujni interventni dogodki [mm:ss]	
	2014	2015	2014	2015
PU Celje	16:37	19:02	11:22	11:10
PU Koper	19:20	18:26	11:16	9:28
PU Kranj	20:54	20:07	14:23	12:42
PU Ljubljana	27:00	27:29	12:39	11:25
PU Maribor	21:56	22:25	10:59	11:11
PU Murska Sobota	22:03	20:08	10:27	9:55
PU Nova Gorica	20:10	20:38	15:58	13:04
PU Novo mesto	21:46	20:46	10:10	11:21
Slovenija	22:59	23:23	12:25	11:29

Razpisani ukrepi

Število razpisanih ukrepov	2014	2015
Število razpisanih iskanj na predlog sodišča zaradi neplačane globe [nad 300 EUR] za privedbo na prestajanje uklonilnega zapora*	331	–
Število razpisanih iskanj na predlog sodišča zaradi izmikanja postopku [trajne odredbe in tiralice]	490	435
Število razpisanih iskanj na predlog sodišča zaradi neznanega naslov bivanja in neuspešnega vročanja sodne pošte	397	253
Število razpisanih iskanj zaradi pobega iz zapora	7	4
Število razpisanih iskanj zaradi pobega gojencev iz PD Radeče	9	5
Število razpisanih evropskih nalogov za prijetje in predajo	73	74
Število razpisanih mednarodnih tiralic razpisanih na predlog sodišča	56	77
Število razpisanih mednarodnih tiralic na prošnjo tujega organa	4	1
Število iskanj, ki jih razpiše policija zaradi kaznivega dejanja	197	118
Število razpisanih iskanj zaradi pobega gojencev iz vzgojnih zavodov	297	292
Število razpisanih iskanj pogrešanih otrok in mladoletnikov	55	56
Število razpisanih iskanj pogrešanih odraslih oseb	185	154
Število razglasov za identifikacijo najdenega trupla	0	1
Število hišnih priporov	43	28
Število hišnih zaporov	18	5
Število razpisanih ukrepov prikrite in namenske kontrole	6	18
Število razpisanih ukrepov Zavrnitev vstopa v RS	73	66

* Ustavno sodišče je decembra 2014 v celoti razveljavilo določbe Zakona o prekrških, ki so urejale uklonilni zapor.

Zadetki preverjanj podatkov o iskanih osebah in predmetih v schengenskem informacijskem sistemu

Iskana oseba in predmet	Število zadetkov v Sloveniji na podlagi tujih razpisov		Število zadetkov v tujini na podlagi razpisov v Sloveniji	
	2014	2015	2014	2015
Oseba, iskana zaradi izročitve ali predaje	57	59	26	24
Tujec, za katerega je razpisana zavrnitev vstopa ali prepoved bivanja	1.284	1.322	13	13
Odrasla oseba, ki je pogrešana ali potrebuje začasno policijsko zaščito	21	25	1	13
Mladoletna oseba, ki je pogrešana ali potrebuje začasno policijsko zaščito	19	24	2	1
Priča ali obdolženec, ki se mora zaradi kazenskega postopka zglasiti na sodišču, ali obsojenec, ki mu je treba vročiti sodbo ali vabilo za prestajanje zaporne kazni	563	633	138	157
Oseba, katere podatki so vneseni zaradi prikrite kontrole	360	364	3	1
Vozilo, katerega podatki so vneseni zaradi prikrite kontrole	78	37	0	0
Oseba, katere podatki so vneseni zaradi namenske kontrole	29	27	0	0
Vozilo, katerega podatki so vneseni zaradi namenske kontrole	5	2	0	0
Prikrita kontrola iz razlogov državne varnosti	7	8	0	0
Registrska tablica, iskana zaradi zasega ali zagotovitve v kazenskem postopku	0	0	39	24
Vozilo, iskano zaradi zasega ali zagotovitve dokazov v kazenskem postopku	19	18	0	0
Izgubljeno, ukradeno ali nezakonito prisvojeno vozilo	151	153	28	28
Listina, iskana zaradi zasega ali zagotovitve dokazov v kazenskem postopku	175	168	37	31
Bankovec, iskan zaradi zasega ali zagotovitve dokazov v kazenskem postopku	9	20	2	0
Orožje, iskano zaradi zasega ali zagotovitve dokazov v kazenskem postopku	0	0	0	0
Industrijska oprema, iskano zaradi zasega ali zagotovitve dokazov v kazenskem postopku	0	0	0	0
Plovila, iskana zaradi zasega ali zagotovitve dokazov v kazenskem postopku	0	0	0	0
Izvenkrmni motorji, iskani zaradi zasega ali zagotovitve dokazov v kazenskem postopku	0	0	0	0
Zrakoplovi, iskani zaradi zasega ali zagotovitve dokazov v kazenskem postopku	0	0	0	0
Zabojniki, iskani zaradi zasega ali zagotovitve dokazov v kazenskem postopku	0	0	0	0
Potrdilo o registraciji vozila, iskano zaradi zasega ali zagotovitve dokazov v kazenskem postopku	0	0	0	0
Vrednostni papirji, iskani zaradi zasega ali zagotovitve dokazov v kazenskem postopku	0	0	0	0
Skupaj	2.777	2.860	289	292

FORENZIČNA IN KRIMINALISTIČNOTEHNIČNA DEJAVNOST

Zaprosila za preiskave in poročila Nacionalnega forenzičnega laboratorija

Enota	Število zaprosil		Porast/upad [v %]
	2014	2015	
Oddelek za biološke preiskave	879	842	-4,2
Oddelek za daktiloskopijo	325	387	19,1
Oddelek za fizikalne preiskave	542	442	-18,5
Oddelek za kemijske preiskave	609	533	-12,5
Oddelek za preiskave dokumentov	994	936	-5,8
Skupaj	3.349	3.140	-6,2

Najpogostejše preiskave Nacionalnega forenzičnega laboratorija

Predmet preiskav	Število preiskav		Porast/upad [v %]
	2014	2015	
Obuvala	238	161	-32,4
Papilarne črte	301	387	28,6
Prepovedane droge	515	443	-14,0
Požari, eksplozije	54	48	-11,1
Barve, laki	41	45	...
Sumljivi dokumenti	311	98	-68,5
Rokopis	27	32	...
Denar	663	811	22,3
Strelno orožje	55	62	12,7
Orodje	66	41	-37,9
Žarnice, kolesa	8	5	...
Zemlja, steklo	20	18	...
Ključavnice	101	87	-13,9
Sledi z rok strelca	28	28	...
DNK	1.216	1.182	-2,8
Vlakna in lasje	22	16	...
Identiteta osebe [na podlagi daktiloskopiranja]	3	1	...

Zaprosila za preiskave na Oddelkih za kriminalistično tehniko

Predmet preiskav	Število zadev		Porast/upad [v %]
	2014	2015	
Sledi obuval	1.360	1.072	-21,2
Sledi papirarnih črt	802	691	-13,8
Prepovedane droge	2.253	2.030	-9,9
Požari, eksplozije	122	90	-26,2
Barve, laki	120	96	-20,0
Sumljivi dokumenti	135	74	-45,2
Rokopis	17	30	...
Orožje	216	204	-5,6
Sled orodja	209	249	19,1
Žarnice	6	3	...
Steklo	156	160	2,6
Ključavnice	299	240	-19,7
Smodniški plini	13	19	...
DNK	970	953	-1,8
Vlakna in lasje	140	119	-15,0
Past	18	16	...
Ekologija	9	11	...
Lomna površina	11	6	...
Rekonstrukcija	61	57	-6,6
Število identificiranih sledi	533	579	8,6

Druga strokovna opravila pri preiskovanju kaznivih dejanj

Število drugih strokovnih opravil	2014	2015	Porast/upad [v %]
Število predlogov za izvedbo poligrafskega postopka	36	14	...
Število fotorobotov	2	10	...
Število zapisnikov o zavarovanju elektronskih naprav in preiskavah elektronskih naprav	1.316	1.327	0,8
Število prepoznav oseb na fotografijah	614	477	-22,3

Kriminalističnotehnična opravila

Število posameznih kriminalističnotehničnih opravil	2014	2015	Porast/upad [v %]
Število ogledov krajev kaznivih dejanj in drugih dogodkov	10.343	8.660	-16,3
Število ogledov krajev kaznivih dejanj in drugih dogodkov, pri katerih so sodelovali kriminalistični tehniki	1.646	1.358	-17,5
število ogledov krajev kaznivih dejanj, ki so jih obravnavale enote kriminalistične policije	361	252	-30,2
število ogledov krajev drugih dogodkov, ki so jih obravnavale enote kriminalistične policije	259	230	-11,2
število ogledov krajev kaznivih dejanj in drugih dogodkov, ki so jih obravnavale policijske postaje	1.026	876	-14,6
Število oseb, ki bile fotografirane	1.257	1.130	-10,1
Število oseb, ki so jim bili odvzeti prstni odtisi	1.188	1.048	-11,8
Število odvzetih brisov ustne sluznice	953	847	-11,1

RAZISKOVALNA DEJAVNOST

Vloge za pridobitev podatkov za diplomske, magistrske in druge raziskovalne naloge

	Število vlog		Porast/upad [v %]	Število zavrnjenih vlog	
	2014	2015		2014	2015
Število vlog študentov VPŠ	26	50	...		1
Število vlog drugih subjektov	102	134	31,4	8	6
Skupaj	128	184	43,8	8	7

Vir: GPU PA CRSV, 8. 7. 2015

Raziskovalni projekti policije in sodelovanje v mednarodnih raziskovalnih projektih

	Število	
	2014	2015
Raziskovalni projekti policije	0	3
Sodelovanje v mednarodnih raziskovalnih projektih	0	0
Skupaj	0	3

Vir: GPU PA CRSV, 8. 7. 2015

SPREMLJANJE IZVAJANJA POLICIJSKIH POOBLASTIL IN OGROŽANJA POLICISTOV*Osebe, katerih identiteto je ugotavljala policija*

Zakonska podlaga	Število oseb		Porast/upad [v %]
	2014	2015	
Zakon o nalogah in pooblastilih policije	39.948	33.904	-15,1

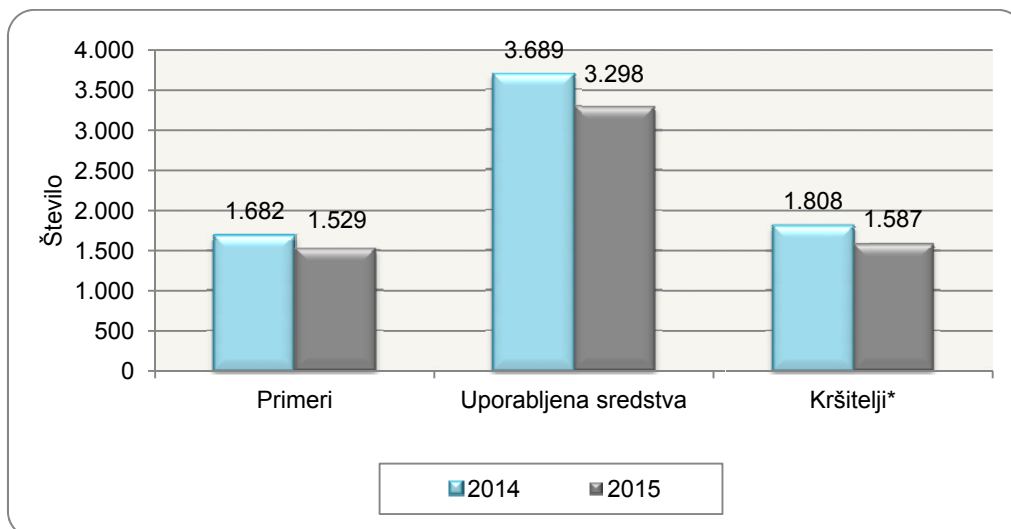
Izravnalni ukrepi

	2014	2015	Porast/upad [v %]
Število oseb	808	1.734	114,6
Število postopkov, v katerih so bili izvedeni izravnalni ukrepi	686	1.468	114,0

Pridržane, zadržane in privedene osebe

Zakonska podlaga ter čas pridržanja, zadržanja in privedbe	Število oseb		Porast/upad [v %]
	2014	2015	
Skupaj ZNPPol	436	298	-31,7
do 12 ur zaradi motenja ali ogrožanja javnega reda [prva alineja 64/1 ZNPPol]	24	16	...
do 12 ur zaradi kršitve prepovedi približevanja [druga alineja 64/1 ZNPPol]	8	12	...
do 12 ur zaradi kršitve prepovedi udeležbe na športnih prireditvah [tretja alineja 64/1 ZNPPol]	0	0	...
do 48 ur zaradi izročitve oziroma sprejema osebe od tujih varnostnih organov [četrti alineja 64/1 ZNPPol]	404	270	-33,2
Skupaj ZP-1	702	589	-16,1
pridržanje po odredbi sodišča [108. čl. ZP-1]	1	0	...
pridržanje do iztreznitve po odredbi sodišča, do 12 ur [109/1 ZP-1]	2	0	...
pridržanje do iztreznitve, do 12 ur [109/2 ZP-1]	634	542	-14,5
pridržanje s privedbo do 12 ur [110/2 ZP-1]	65	47	-27,7
24. čl. ZPrCP, pridržanje od 6 do 12 ur	241	176	-27,0
32.čl. ZNDM, zadržanje do 48 ur	442	227	-48,6
Skupaj ZKP	1.291	1.003	-22,3
zadržanje do prihoda PS, do 6 ur [149/1 ZKP]	1	0	...
odvzem prostosti in privedba k PS [157/1]	9	33	...
odvzem prostosti in pridržanje do 48 ur [157/2 čl. ZKP]	1.281	970	-24,3
Skupaj	3.112	2.293	-26,3

Uporaba prisilnih sredstev



* Osebe, zoper katere so bila uporabljena prisilna sredstva.

Uporaba prisilnih sredstev in opozorilnega strela

Vrsta prisilnega sredstva	2014	2015
Sredstva za vklepanje in vezanje	1.746	1.542
Telesna sila	1.877	1.686
Plinski razpršilec	48	42
Palica	6	12
Službeni pes	5	8
Sred. za prisilno ustavljanje prevoznih sredstev	7	8
Konjenica	0	0
Posebna motorna vozila	0	0
Vodni curek	0	0
Plinska sredstva in druga z zakonom določena sredstva za pasivizacijo	0	0
Strelno orožje	0	0
Opozorilni strel	0	0
Skupaj	3.689	3.298

Uporaba posameznih vrst prisilnih sredstev in opozorilnega strela po enotah*

	SV	TS	PR	PAL	SP	PUV	KON	PMV	VC	PS	SO	OS	Skupaj
PU Celje	161	274	2	0	4	1	0	0	0	0	0	0	442
PU Koper	165	219	5	0	2	4	0	0	0	0	0	0	395
PU Kranj	114	86	8	0	0	0	0	0	0	0	0	0	208
PU Ljubljana	548	523	16	8	1	0	0	0	0	0	0	0	1.096
PU Maribor	224	262	7	4	1	2	0	0	0	0	0	0	500
PU M. Sobota	49	84	0	0	0	0	0	0	0	0	0	0	133
PU Nova Gorica	22	52	1	0	0	0	0	0	0	0	0	0	75
PU Novo mesto	234	173	3	0	0	1	0	0	0	0	0	0	411
GPU	25	13	0	0	0	0	0	0	0	0	0	0	38
Skupaj	1.542	1.686	42	12	8	8	0	0	0	0	0	0	3.298

* SV – sredstva za vklepanje in vezanje, TS – telesna sila, PR – plinski razpršilec, PAL – palica, SP – službeni pes, PUV – sredstva za prisilno ustavljanje prevoznih sredstev, KON – konjenica, PMV – posebna motorna vozila, VC – vodni curek, PS – plinska sredstva in druga z zakonom določena sredstva za pasivizacijo, SO – strelno orožje, OS – opozorilni strel.

Posledice uporabe prisilnih sredstev pri policistih in kršiteljih ter posledice napadov na policiste

	Število policistov		Število kršiteljev*	
	2014	2015	2014	2015
Vidni zunanji znaki**	15	23	222	226
Lahka telesna poškodba	63	41	34	35
Huda telesna poškodba	0	0	2	0
Posebno huda telesna poškodba	0	0	0	0
Smrt	0	0	0	0
Skupaj	78	64	258	261

* Kršitelji, zoper katere so policisti uporabili prisilna sredstva.

** Praska, odrgnina ali druga manjša površinska poškodba.

Grožnje policistom

Stopnja ogroženosti	Število groženj	
	2014	2015
Nizka	32	26
Srednja	3	4
Visoka	0	3
Skupaj	35	33

Napadi na policiste

	2014	2015	Porast/upad [v %]
Število kaznivih dejanj [299., 300., 301. in 302. čl. KZ-1]	103	94	-8,7
Število napadenih policistov	162	144	-11,1

REŠEVANJE PRITOŽB

Pritožbe zoper delo policistov

	2014	2015	Porast/upad [v %]
Število vloženih pritožb	198	171	-13,6
Število rešenih pritožb	176	168	-4,5

Rešene pritožbe glede na način reševanja

	Število pritožb	
	2014	2015
Pomiritveni postopki	49	69
uspešno zaključeni [150/5 ZNPPol]	28	36
ravnanje policistov, neskladno s predpisi	1	3
Senati	34	33
neuspešno zaključeni pomiritveni postopki [148/3 ZNPPol]	12	13
neposredna obravnava pred senatom [148/4 ZNPPol]	22	20
utemeljene pritožbe, obravnavane pred senatom	8	9
Zaključek brez obravnave	93	77
Skupaj rešenih pritožb	176	168

Rešene pritožbe zoper policiste po delovnih področjih*

	Kriminaliteta		Javni red in mir		Cestni promet		Državna meja in tujci		Drugi dogodki	
	2014	2015	2014	2015	2014	2015	2014	2015	2014	2015
Pomiritveni postopki	14	17	22	36	32	52	2	0	0	1
uspešno zaključeni [150/5 ZNPPol]	8	4	9	29	18	24	0	0	0	1
ravnanje policista, neskladno s predpisi	0	0	0	1	3	6	0	0	0	0
Senati	9	12	17	24	20	23	4	9	2	0
neuspešno zaključeni pomiritveni postopki [148/3 ZNPPol]	3	2	9	7	5	14	0	0	0	0
neposredna obravnava pred senatom [148/4 ZNPPol]	6	10	8	17	15	9	4	9	2	0
utemeljene pritožbe, obravnavane pred senatom	3	8	1	3	12	3	1	2	0	0
Zaključek brez obravnave	25	17	26	25	48	49	2	1	4	4
Skupaj rešene pritožbe	48	44	65	79	100	115	8	10	6	5

* Ker se lahko posamezna pritožba nanaša na več delovnih področij, je seštevek števila pritožb po delovnih področjih praviloma večji od števila obravnavanih pritožb.

Rešene pritožbe po pritožbenih razlogih*

	Neukrepanje		Uporaba pooblastil		Uporaba prisilnih sredstev		Komunikacija		Skupaj	
	2014	2015	2014	2015	2014	2015	2014	2015	2014	2015
Pomiritveni postopki	2	31	50	52	7	10	7	47	66	140
uspešno zaključeni [150/5 ZNPPol]	0	17	27	28	1	7	3	23	31	75
ravnaje policista, neskladno s predpisi	0	1	2	3	0	0	0	2	2	6
Senati	3	14	43	27	12	21	9	21	67	83
neuspešno zaključeni pomiritveni postopki [148/3 ZNPPol]	1	6	9	11	2	4	5	8	17	29
neposredna obravnava pred senatom [148/4 ZNPPol]	2	8	34	16	10	17	4	13	50	54
utemeljene pritožbe, obravnavane pred senatom	0	5	14	13	7	6	1	8	22	32
Zaključek brez obravnave	13	30	90	41	3	9	18	43	124	123
Skupaj rešene pritožbe	18	69	183	112	22	38	34	105	257	324

* Ker lahko posamezna pritožba vsebuje več pritožbenih razlogov, je število pritožbenih razlogov praviloma večje od števila obravnavanih pritožb.

Posledice pritožbenih postopkov

	2014	2015
Opozorilo in pogovor	10	20
Poročilo, poslano Vrhovnemu državnemu tožilstvu, na podlagi tretjega odstavka 147. člena Zakona o kazenskem postopku	3	0
Predlog za uvedbo disciplinskega postopka	0	0
Skupaj	13	20

NOTRANJE PREISKAVE

Prijavljena in odkrita kazniva dejanja uradnih oseb policije, odstopljena v obravnavo posebnemu oddelku specializiranega državnega tožilstva, in osumljene uradne osebe po enotah

Enota	Število prijavljenih in odkritih kaznivih dejanj		Število osumljenih uradnih oseb	
	2014	2015	2014	2015
PU Celje	3	3	1	3
PU Koper	1	2	1	1
PU Kranj	1	3	1	3
PU Ljubljana	4	12	4	11
PU Maribor	4	2	4	2
PU Murska Sobota	5	1	4	1
PU Nova Gorica	1	6	1	7
PU Novo mesto	2	1	2	1
GPU	4	3	3	3
Skupaj	25	33	21	32

INFORMACIJSKA IN TELEKOMUNIKACIJSKA DEJAVNOST*Število dostopov do ITSP na mejnih prehodih*

Število dostopov v aplikacijo za mejno kontrolo [MISK]	2014	2015	Porast/upad [v %]
Število dostopov zaradi preverjanja oseb	1.987.710	1.789.120	-10,0
Število dostopov zaradi preverjanja listin	1.935.555	1.744.492	-9,9
Število dostopov zaradi preverjanja vozil	138.313	112.814	-18,4

Število drugih dostopov do ITSP

Število dostopov preko v drugih aplikacijah	2014	2015	Porast/upad [v %]
Število dostopov v bazo Fonetični indeks oseb [FIO]	4.243.112	3.845.862	-9,4
Število dostopov v dnevnik dogodkov Operativno-komunikacijskega centra [DDOKC]	1.509.687	1.714.197	13,5
Število poslanih prijavljenih gostov v hotelih [PHG]	1.699.191	1.850.691	8,9
Število odkritih oseb na podlagi prijavnic hotelskih gostov [PHG]	208	174	-16,3
Število paketnih obdelav	84.720	81.110	-4,3
Število dostopov v druge aplikacije	530.532	483.061	-8,9

Število elektronsko poslanih informacij zunanjim organizacijam

Vrsta informacije	2014	2015	Porast/upad [v %]
Število zapisnikov o prometnih nesrečah, poslanih Slovenskemu zavarovalniškemu združenju	6.525	6.460	-1,0
Število zapisnikov o prometnih nesrečah, poslanih Zavodu za zdravstveno zavarovanje	2.936	3.039	3,5
Število dostopov [preverjanj] zunanjih institucij v ITSP	7.298.230	6.844.900	-6,2

Število dostopov iz ITSP v informacijske sisteme zunanjih institucij

Vrsta informacije	2014	2015	Porast/upad [v %]
Število dostopov v e-RISK	674.141	620.029	-8,0
Število dostop v aplikacijo Zunanji viri podatkov [ZVP]	46.936	44.640	-4,9

Izpadi ITSP – centralni informacijski sistem

Vrsta izpada	2014	2015	Porast/upad [v %]
Čas načrtovanih izpadov [v min]	493	1.085	120,1
Čas nenačrtovanih izpadov [v min]	20	234	...

KADROVSKE IN ORGANIZACIJSKE ZADEVE*Psihološka pomoč in psihološka podpora*

	Število psiholoških pomoči psihologov		Število psiholoških podpor policijskih zaupnikov	
	2014*	2015	2014	2015
Težave v družini ali partnerskem odnosu	–	33	–	37
Samomorilna ogroženost [poskus, grožnja]	–	7	–	1
Sum na duševno bolezen [znaki, simptomi, sprememba vedenja]	–	9	–	4
Duševna stiska po hudem stresnem dogodku, povezanim z delom	–	10	–	5
Pomoč zaposlenim ali družinskim članom ob nenadni smrti ali hudi bolezni	–	9	–	20
Subjektivna zaznava mobinga	–	13	–	6
Stres zaradi organizacije dela ali medsebojnih odnosov na delovnem mestu	–	7	–	34
Pomoč zaradi disciplinskega ali kazenskega postopka	–	3	–	15
Sum na odvisnost [alkohol, droge, igre na srečo ...]	–	4	–	7
Duševna stiska po hudem stresnem dogodku, ki ni povezan z delom	–	3	–	3
Izgorelost	–	2	–	0
Drugo	–	4	–	11
Skupaj	–	104	–	143

Vir: GPU PA CRSV, 8. 7. 2015

* Primerljivih podatkov za prvo polletje 2014 ni, ker se podatki o psihološki pomoči in psihološki podpori še niso zbirali na takšen način.

IZOBRAŽEVANJE, IZPOPOLNJEVANJE IN USPOSABLJANJE

Izvajanje izobraževalnega programa za višje policiste, policiste in policiste nadzornike državne meje

Program	Generacija	Leto vpisa	Število vpisanih	Število uspešnih	Delež uspešnih [v %]
Višji policist	XII.	2011	20	20	100,0
Policist	I.	2013	40	40	100,0
	II.	2013	100	92	92,0
	III.*	2014	61	29	...
	IV.	2014	131	0	...
	V.	2015	70	0	...
Policist – NDM	***	2015	150	0	...

Vir: GPU PA, Referat za študijske zadeve VPŠ – evidence, 6. 7. 2015.

* Ostalih 31 študentov III. generacije bo zaključilo izobraževanje predvidoma septembra 2015, 1 študent se je izpisal

** Program za IV. in V. generacijo se še izvaja.

*** Program se je začel izvajati 29. 6. 2015.

Izvajanje programov izpopolnjevanja in usposabljanja

Področje	Število izvedenih programov		Število udeležencev*		
	2014	2015	2014	2015	Porast/upad [v %]
Splošne policijske naloge in specialnosti	128	247	3.345	5.085	52,0
Kriminalistično preiskovanje	47	62	857	673	-21,5
Socialne veščine in delo z ljudmi	36	30	365	580	58,9
Mednarodna usposabljanja	17	27	64	99	54,7
Delo vodnikov službenih psov	14	16	49	61	24,5
Informatika in računalništvo	25	41	7.456	** 619	...
Poslovanje z dokumentarnim gradivom	3	7	56	134	139,3
Varnost in zdravje pri delu	27	28	520	289	-44,4
Delo specialne enote	10	9	169	155	-8,3
Varovanje oseb in objektov	26	11	262	339	29,4
Jezikovna usposabljanja	6	14	62	167	...
Notranja varnost in pomoč policistom	2	0	55	0	...
Skupaj	341	492	13.260	8.201	-33,1

Vir: GPU PA ISCIU, 8. 7. 2015.

* Udeleženci iz policije ter zunanjih, domačih in tujih ustanov.

** E-usposabljanje za varovanje tajnih podatkov še ni končano.

ODNOSI Z JAVNOSTMI

Delo na področju socialnih veščin

	2014*	2015
Število odgovorov na vprašanja zaposlenih, poslanih na integriteta@policija.si**	–	1
Število merjenj organizacijske klime [v vseh enotah ali v posameznih enotah na zaprosilo vodij]	–	1
Število upravljanj konfliktov	–	15
število upravljanj konfliktov in mediacij	–	9
število pomoči pri urejanju medsebojnih odnosov	–	6
Število informiranj in pomoči ob domnevni diskriminaciji	–	6
Število dejavnosti v večkulturnih skupnostih	–	33

Vir: GPU PA CRSV, 8. 7. 2015

* Primerljivih podatkov za prvo polletje 2014 ni, ker se podatki še niso zbirali na takšen način.

** E-naslov je bil vzpostavljen aprila 2015.

Muzejska dejavnost

	2014*	2015
Število obiskov muzeja	–	26
Številno razstav v policijskih enotah ali drugih ustanovah	–	5
Ocena števila obiskovalcev razstav	–	4.500

Vir: GPU PA CRSV, 8. 7. 2015

* Primerljivih podatkov za prvo polletje 2014 ni, ker se podatki o psihološki pomoči in psihološki podpori še niso zbirali na takšen način.

DEJAVNOST SPECIALIZIRANIH POLICIJSKIH ENOT

Operativne akcije specialne enote

	Število operativnih akcij	
	2014	2015
Operativne akcije na sklic	62	60
Načrtovane operativne akcije	143	256
Skupaj	205	316

Vir: GPU UPS SE, 8. 7. 2015.

Dejavnosti enot na sklic

Enota	2014						2015					
	število sklicev za naloge na območju iste PU			število sklicev za naloge na območju druge PU			število sklicev za naloge na območju iste PU			število sklicev za naloge na območju druge PU		
	PPE I	PPE II	PPE III	PPE I	PPE II	PPE III	PPE I	PPE II	PPE III	PPE I	PPE II	PPE III
PU Celje	1	7	7	3	1	1	5	3	10	2	0	0
PU Koper	0	3	1	0	2	0	1	2	0	1	1	0
PU Kranj	2	0	8	2	0	0	0	0	11	0	0	0
PU Ljubljana	2	10	2	0	0	0	0	9	0	0	1	0
PU Maribor	6	10	7	1	1	0	1	7	6	1	0	0
PU Murska Sobota	1	0	0	7	0	0	3	0	0	1	0	0
PU Nova Gorica	3	0	11	2	0	0	2	1	7	1	0	0
PU Novo mesto	3	0	0	6	1	0	0	0	0	1	1	0
Skupaj	18	30	36	21	5	1	12	22	34	7	3	0

. Vir: GPU UUP SSP, zbirnik Aktivnosti PPE, 9. 7. 2015.

Priloga 1: Seznam uporabljenih kratic

AJPES	Agencija Republike Slovenije za javnopravne evidence in storitve
DDOKC	Dnevnik dogodkov Operativno komunikacijskega centra
DNK	Deoksiribonukleinska kislina
EU	Evropska unija
FIO	Fonetični indeks oseb
GPU	Generalna policijska uprava
GPU PA	Generalna policijska uprava, Policijska akademija
GPU PA CRSV	Generalna policijska uprava, Policijska akademija, Center za raziskovanje in socialne veščine
GPU UPS CVZ	Generalna policijska uprava, Uprava za policijske specialnosti, Center za varovanje in zaščito
GPU UPS SE	Generalna policijska uprava, Uprava za policijske specialnosti, Specialna enota
GPU UUP SSP	Generalna policijska uprava, Uprava uniformirane policije, Sektor splošne policije
ISCIU	Informacijski sistem Centra za izpopolnjevanje in usposabljanje Policijske akademije
ITSP	Informacijski telekomunikacijski sistem policije
JRM	Javni red in mir
KON	Konjenica
KZ-1	Kazenski zakonik
NDM	Nadzornik državne meje
NPU	Nacionalni preiskovalni urad
OS	Opozorilni strel
PAL	Palica
PD	Prevzgojni dom
PHG	aplikacija Prijava hotelskih gostov
PMV	Posebna motorna vozila
PPE	Posebna policijska enota
PR	Plinski razpršilec
PS	Plinska sredstva in druga z zakonom določena sredstva za pasivizacijo
PU	Policijska uprava
PUV	Sredstva za prisilno ustavljanje prevoznih sredstev
RS	Republika Slovenija
SO	Strelno orožje
SP	Službeni pes
SR	Statistična regija
SURS	Statistični urad Republike Slovenije
SV	Sredstva za vklepanje in vezanje
TS	Telesna sila
VC	Vodni curek
ZJRM-1	Zakon o varstvu javnega reda in miru
ZKP	Zakon o kazenskem postopku
ZNDM	Zakon o nadzoru državne meje
ZNPPol	Zakon o nalogah in pooblastilih policije
ZODPol	Zakon o organiziranosti in delu v policiji
ZP-1	Zakon o prekrških
ZPrCP	Zakon o pravilih cestnega prometa
ZU	Zunanje ustanove ter drugi izvajalci in subjekti
ZVP	Aplikacija Zunanji viri