



REPUBLIKA SLOVENIJA
MINISTRSTVO ZA NOTRANJE ZADEVE

POLICIJA

Štefanova ulica 2, 1501 Ljubljana

T: 01 428 40 00

F: 01 428 47 33

E: gp.policija@policija.si

www.policija.si

Številka: 0101-127/2016/62 (2061-01)

Datum: 16. 8. 2016

Zadeva: Pregled dela policije za prvo polletje 2016

Vsebina

Metodološka pojasnila	3
Temeljni poudarki	4
Statistični podatki	7
Odkrivanje in preiskovanje kriminalitete	7
Vzdrževanje javnega reda in zagotavljanje splošne varnosti ljudi in premoženja	21
Zagotavljanje varnosti cestnega prometa	28
Nadzor državne meje in izvajanje predpisov o tujcih.....	33
Polijsko delo v skupnosti	42
Operativno-komunikacijska dejavnost	44
Forenzična in kriminalističnotehnična dejavnost	47
Raziskovalna dejavnost	49
Spremljanje izvajanja policijskih pooblastil in ogrožanja policistov	50
Reševanje pritožb	53
Notranje preiskave	56
Informacijska in telekomunikacijska dejavnost	57
Kadrovske in organizacijske zadeve.....	58
Izobraževanje, izpopolnjevanje in usposabljanje.....	59
Odnosi z javnostmi.....	60
Dejavnost specializiranih policijskih enot.....	61
Priloga 1: Seznam uporabljenih kratic	62

Metodološka pojasnila

V pregledu dela policije za prvo polletje 2016 so predstavljeni statistični podatki, večinoma pridobljeni iz aplikacije *Statistika za letna in polletna poročila*. Podatki za prvo polletje 2016 [od 1. 1. 2016 do 30. 6. 2016] so bili zamrznjeni in policijskim enotam dostopni na intranetu 11. 7. 2016, zato ne vključujejo podatkov, ki so bili vneseni v računalniški sistem pozneje. Napake pri že vnesenih podatkih so se odpravljale do 29. 7. 2016. Pri prikazanih statističnih podatkih, ki niso bili pridobljeni iz aplikacije, so navedeni viri in datumi njihove pridobitve.

Zaradi spremenjene metodologije zajemanja in/ali prikazovanja podatkov ter odpravljanja napak, se lahko podatki razlikujejo od podatkov v prejšnjih polletnih pregledov. Dodane so tudi nove tabele. Spremembe so naslednje:

- v podpoglavju Odkrivanje in preiskovanje kriminalitete so v tabeli *Število iskanih in najdenih vozil motorna vozila* navedena v drugačnem vrstnem redu [skupna vsota se ni spremenila];
- v podpoglavju Nadzor državne meje in izvajanje predpisov o tujcih je dodana nova tabela *Državljanstvo tujcev, ki so v RS vstopili v okviru reguliranega migracijskega toka na zahodno – balkanski poti* ter spremenjeni pogoji prikazovanja podatkov v grafih *Tujci, nastanjeni v Center za tujce, in odstranjeni iz njega [po načinu odstranitve]*;
- v podpoglavju Reševanje pritožb sta dodani novi tabeli *Podlage za obravnavo pritožbe neposredno pred senatom* in *Pritožbe, ki po neuspelem pomiritvenem postopku niso bile obravnavane pred senatom*. Spremenjena je tudi metodologija prikazovanja podatkov o pritožbah.

Posamezne kategorije, preglednice in grafi, za katere so potrebna posebna metodološka pojasnila, so označene z zvezdico, pojasnila pa so navedena tik pod njimi.

Druga metodološka pojasnila:

- v poročilu so prikazana kazniva dejanja, razen kaznivih dejanj s področja cestnega prometa in kaznivih dejanj, ki se preganjajo na predlog, pri katerih je oškodovanec že ob podaji ovadbe odstopil od pregona [pisna izjava o umiku ali izjava o umiku predloga za pregon]. Prikazana so kazniva dejanja, za katera je bila vložena kazenska ovadba ali poročilo v dopolnitev kazenske ovadbe;
- preiskana kazniva dejanja so tista, pri katerih je bil osumljenec znan že ob prijavi ali odkritju kaznivega dejanja ali pa ga je policija pozneje odkrila;
- kršitve zakonodaje s področja cestnega prometa niso vključene v kršitve predpisov o javnem redu;
- delo na področju socialnih veščin vključuje etiko in integriteto, medsebojne odnose in upravljanje konfliktov, skrb za enake možnosti in enakost spolov ter delo policije v večkulturni skupnosti;
- v okroglih oklepajih so primerjalni podatki za prvo polletje 2015, v oglatih oklepajih pa so druga pojasnila, viri in podobno;
- oznaka [vrednost] » 0 « v preglednicah pomeni, da pojav ni bil evidentiran, oznaka » – « da pojava ni mogoče več beležiti ali se ni beležil [zakonske spremembe, sprememba metodologije evidentiranja], oznaka » ... « pa, da izračun, izražen v odstotkih [%], ni smiseln, pri čemer se upoštevajo:
 - načelo kumulative [seštevek številčnih podatkov določenega pojava v obravnavanem in primerjalnem obdobju je manjši od 100],
 - velik porast – več kot 150,0 %,
 - velik padec – več kot 80,0 %.

Temeljni poudarki

Poglavitna odstopanja **statističnih kazalnikov** dela policije v prvem polletju 2016 so:

- glede na primerljiva obdobja zadnjih 5 let je policija v prvem polletju 2016 s 35.469 (40.730) primeri obravnavala najmanj **kaznivih dejanj**. Med policijski upravami sta samo PU Nova Gorica z 20,1 % in PU Novo mesto z 12,9 % beležila porast obravnavanih kaznivih dejanj. Z izrednim 45,3-odstotnim padcem števila kaznivih dejanj je izstopal PU Koper;
- delež preiskanih kaznivih dejanj je bil za 5,7 od. t. nižji kot v prvem polletju 2015, in je z 52,5 % na ravni prvega polletja 2012. Največ, za 25,6 od. t., se je zmanjšala preiskanosť v PU Koper. Najvišjo stopnjo preiskanosť kaznivih dejanj je imel z 71,0 % PU Murska Sobota;
- delež kaznivih dejanj, ki ji je odkrila policija je s 13,7 % (16,5 %) najnižji v zadnjih petih prvih polletjih, oziroma enak kot v prvem polletju 2013. Med policijskimi upravami najbolj izstopa PU Novo mesto z 32,6-odstotnim (23,5-odstotnim) deležem lastne dejavnosti;
- med vsemi vrstami kriminalitete je bila z 38,5 % v porastu le organizirana kriminaliteta, ki pa ima le 0,9-odstotni (0,6-odstotni) delež v celotni kriminaliteti. Med kaznivimi dejanji organizirane kriminalitete je najbolj upadlo število obravnavanih dejanj prepovedanega prehajanja meje ali ozemlja države, kar za 83,3 % pa se je povečalo število kaznivih dejanj neupravičene proizvodnje in prometa s prepovedanimi drogami, nedovoljenimi snovmi v športu in predhodnimi sestavinami za izdelavo prepovedanih drog;
- za 24,0 % manj je bilo gospodarske kriminalitete, ki ima v celotni kriminaliteti 19,3-odstotni (22,1-odstotni) delež. V sklopu slednje so imela največji padec kazniva dejanja pranja denarja za 36,4 %, medtem ko so imela največji porast kazniva dejanja zlorabe položaja ali zaupanja pri gospodarski dejavnosti;
- za kar 140,7 % več je bilo korupcijskih kaznivih dejanj;
- za 53,1 % več je bilo obravnavanih kaznivih dejanj zoper spolno nedotakljivost;
- kaznivih dejanj zoper zakonsko zvezo, družino in otroke je bilo manj za 44,2 %, predvsem zaradi 66,7 % manj obravnavanih kaznivih dejanj neplačevanj preživnine;
- policija je obravnavala kar 682 (165) primerov ogrožanja varnosti, pri čemer je ovadila 637 (160) osumljencev;
- med preiskovalnimi dejanji policije se je za 96,3 % povečalo število oseb, zoper katere je bila odrejena pridobitev podatkov o prometu v elektronskem komunikacijskem omrežju, katerih je bilo pridobljenih za 28,2 % več. Število oseb, zoper katere so bili odrejeni drugi prikriti preiskovalni ukrepi, se je zmanjšalo za 21,9 %, število teh ukrepov pa za 20,9 %;
- trend zmanjševanja števila **kršitev predpisov o javnem redu** se je nadaljeval tudi v prvem polletju 2016, in sicer jih je za 23,6 % manj v primerjavi s prvim polletjem 2015, glede na prvo polletje 2013 [ko se je zmanjševanje začelo] pa kar za 34,5 % manj;
- prav vse policijske uprave so beležile upad kršitev Zakona o varstvu javnega reda in miru in tudi drugih predpisov s tega področja. Z 48,6 % manj kršitvami vseh predpisov o javnem redu je izstopal PU Nova Gorica;
- pri kršitvah Zakona o varstvu javnega reda in miru se je najbolj, in sicer za 24,1 % zmanjšalo število prekrškov nedostojnega vedenja do uradne osebe. Vsiljivega ali žaljivega nadlegovanja z beračenjem na javnem kraju je bilo več za 25,0 %;
- med kršitvami drugih predpisov o javnem redu je najbolj upadlo število kršitev Zakona o orožju, in sicer za 49,7 %, Zakona o osebni izkaznici za 48,5 % in Zakona o tujcih za 45,5 %;
- v postopkih zaradi kršenja javnega reda je policija izdala za 27,5 % manj plačilnih nalogov, za 26,0 % manj odločb v hitrem postopku in za 14,0 % manj obdolžilnih

predlogov. Posledično je bilo manj tudi zahtev za sodno varstvo zaradi izdanega plačilnega naloga ali zaradi odločbe v hitrem postopku;

- ob izrednem 57,3-odstotnem zmanjšanju števila kršitev, ugotovljenih pri **nadzoru cestnega prometa**, se je na slovenskih cestah zgodilo za 52,4 % več smrtnih prometnih nesreč, v katerih je umrlo za 47,7 % več oseb. Za 14,3 % manj udeležencev v prometnih nesrečah je bilo hudo telesno poškodovanih, za 2,8 % manj pa lahko;
- s po 12 mrtvimi sta bila najbolj obremenjeni PU Ljubljana (13) in PU Novo mesto (1);
- policija je zaradi kršitev prometne zakonodaje izdala za 70,6 % manj plačilnih nalogov, za 20,4 % manj odločb v hitrem postopku, za 36,2 % manj obdolžilnih predlogov in za 65,4 % manj predlogov drugemu prekrškovnemu organu. Posledično je bilo zato v primerjavi s prvim polletjem 2015 takorekoč prepolovljeno število zahtev za sodno varstvo zaradi izdanega plačilnega naloga ali zaradi odločb v hitrem postopku;
- za 52,4 % manj je bilo odrejenih alkotestov in za 17,4 % manj strokovnih pregledov zaradi prepovedanih drog. Za 27,5 % manj je bilo pridržanj, za 51,3 % manj začasnih odvzemov vozniških dovoljenj in za 39,7 % manj zaseženih motornih vozil;
- delež alkoholiziranih povzročiteljev vseh prometnih nesreč se je povečal z 9,2 % na 11,8 %. Delež oseb, ki so pod vplivom alkohola povzročile prometno nesrečo s smrtnim izidom, pa se je zmanjšal z 38,1 % na 37,5 %;
- trend povečanja števila **prehodov potnikov čez državno mejo** se je nadaljeval tudi v prvem polletju 2016, ko jih je bilo v primerjavi s prvim polletjem 2015 več za 5,1 %, v primerjavi s prvim polletjem 2012 pa za 25,1 % več;
- število kršitev Zakona o nadzoru državne meje se je zmanjšalo za 16,0 %, število kršitev Zakona o tujcih pa za 45,5 %;
- na meji je bilo zavrženih za 22,5 % več **tujcev**. Državljeni Albanije, Iraka ter Bosne in Hercegovine so predstavljali 49,6 % vseh zavrženih tujcev. Zaradi nedovoljenega prehoda čez državno mejo je bilo obravnavanih za 53,0 % več tujcev;
- v okviru reguliranega migracijskega toka na zahodno-balkanski poti je državno mejo prestopilo 97.940 tujcev, med katerimi so državljani Sirije, Afganistana in Iraka predstavljali 96,9 % populacije;
- v Centru za tujce je bilo v prvem polletju 2016 nastanjenih 1.180 (171) oseb, največ državljanov Sirije, Afganistana in Maroka, katerih delež v populaciji je bil 62,1 %;
- število **preventivnih dejavnosti in dejavnosti, povezanih s policijskim delom v skupnosti**, se je zmanjšalo za 29,7 %;
- čeprav je bilo za 2,2 % manj **interventnih dogodkov**, tj. dogodkov, ki so zahtevali prihod policije, se je povprečni **reakcijski čas**¹ podaljšal za 1 minuto in 11 sekund. Za 35 sekund se je podaljšal tudi povprečni reakcijski čas za nujne interventne dogodke²;
- na področju **forenzične dejavnosti** so – kljub manj obravnavanim kaznivim dejanjem – kriminalistični tehniki sodelovali pri 11,3 % več ogledih krajev kaznivih dejanj in drugih dogodkov;
- število **pridržanih, zadržanih in privedenih oseb** se je povečalo za 21,8 %. Če se je število zadržanih oseb po ZNDM [zadržanje do 48 ur] povečalo z 227 na 932, pa so imeli policisti v postopkih, v katerih so bili izvedeni izravnalni ukrepi, za 54,3 % manj

¹ Čas od klica na interventno številko policije 113 do prihoda policistov na kraj dogodka.

² Nujni interventni dogodki so tisti, pri katerih je neposredno ogroženo življenje; se izvaja nasilje oziroma je operativno-komunikacijski center ob sprejemu klica ocenil, da gre za resno grožnjo; je policist napaden oziroma potrebuje pomoč; so naznanjena pripravljala dejanja za storitev kaznivega dejanja oziroma kaznivo dejanje že poteka in bi njegov storilec lahko pobegnil; se je zgodila prometna nesreča s hudimi telesnimi poškodbami ali prometna nesreča, ki ogroža varnost drugih udeležencev v prometu; vodja izmene presodi, da zahtevajo takojšna policijsko intervencijo [88. člen Pravil policije, št. 007-167/2013/40, 21. 10. 2013].

- oseb. Za 42,2 % se je povečalo tudi število pridržanih do 48 ur zaradi izročitve oz. sprejema osebe od tujih varnostnih organov [četrta alineja 64/1 ZNPPol];
- za 29,2 % manj je bilo **napadenih** policistov, vendar je bil tudi letos med opravljanjem nalog ubit policist;
 - za 15,9 % se je zmanjšalo število uporabljenih **prisilnih sredstev** in število kršiteljev, zoper katera so bila uporabljena. Število primerov, v katerih so bila uporabljena, pa se je zmanjšalo za 16,9 %;
 - vloženih je bilo za 25,1 % manj **pritožb**, rešenih³ pa jih je bilo za 28,3 % manj. Čeprav je število upadlo s 103 na 70, je bila neustrezna komunikacija policistov še vedno najpogostejši razlog pritožb;
 - Oddelku za preiskovanje in pregon uradnih oseb s posebnimi pooblastili Specializiranega državnega tožilstva, ki je izključno pristojen za **pregon kaznivih dejanj uradnih oseb v policiji**, je policija v obravnavo odstopila prijave za 40 (33) kaznivih dejanj, katerih storitve je bilo osumljenih 41 (32) uradnih oseb v policiji.

³ Gre za pritožbe, ki so bile rešene v prvem polletju 2016. To pomeni, da so bile lahko vložene tudi pred 1. 1. 2016.

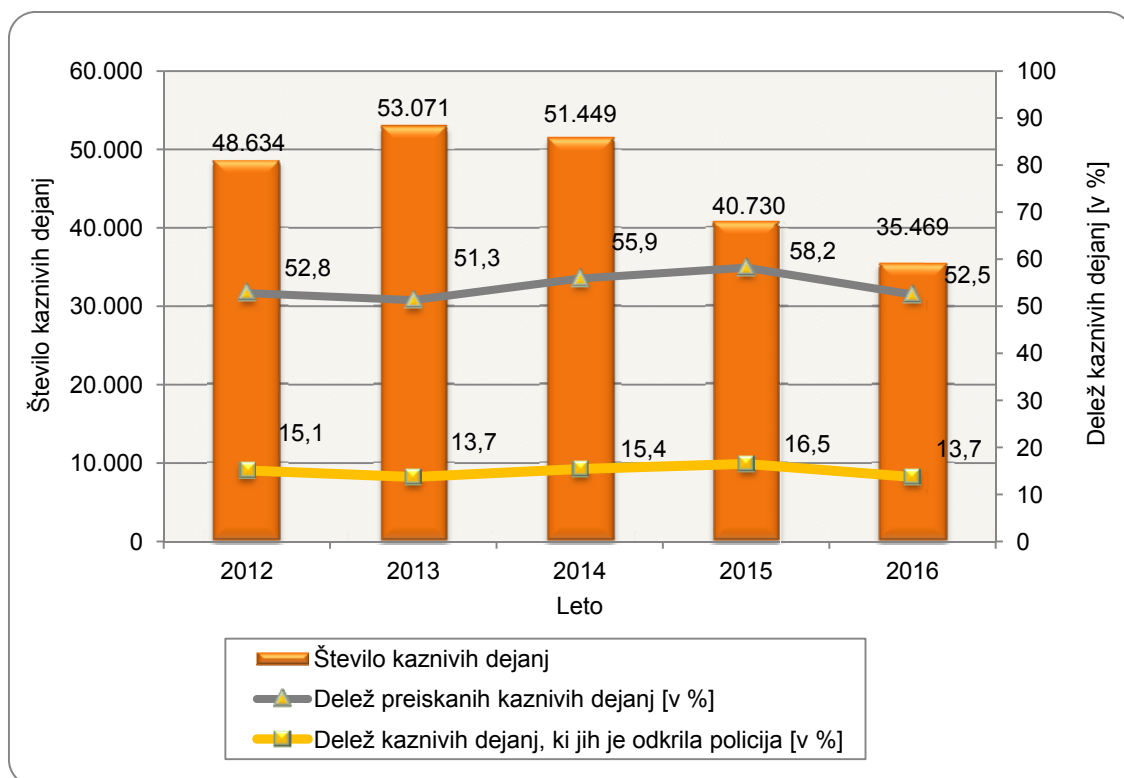
Statistični podatki

ODKRIVANJE IN PREISKOVANJE KRIMINALITETE

Kazniva dejanja, za katera je policija vložila kazensko ovadbo ali poročilo v dopolnitev kazenske ovadbe

	2012	2013	2014	2015	2016
Število kaznivih dejanj	48.634	53.071	51.449	40.730	35.469
Število preiskanih kaznivih dejanj	25.681	27.250	28.758	23.695	18.628
Delež preiskanih kaznivih dejanj [v %]	52,8	51,3	55,9	58,2	52,5
Število kaznivih dejanj, ki jih je odkrila policija	7.353	7.266	7.943	6.733	4.873
Delež kaznivih dejanj, ki jih je odkrila policija [v %]	15,1	13,7	15,4	16,5	13,7

Število kaznivih dejanj ter deleži preiskanih kaznivih dejanj in kaznivih dejanj, ki jih je odkrila policija



Kazniva dejanja iz prejšnjih let*

Vrsta kriminalitete	Število kaznivih dejanj	Število preiskanih kaznivih dejanj	Škoda [v 1.000 EUR]
Celotna	2.206	1.896	190.263,5
splošna	1.527	1.264	5.452,6
gospodarska	679	632	184.810,9
Organizirana	42	41	641,5
Mladoletniška	82	82	37,5
Korupcijska kazniva dejanja	34	31	510,9
tipična	31	30	10,9
z elementi korupcije	3	1	500,0

*Kazniva dejanja, statistično prikazana v prejšnjih obdobjih, katerih preiskovanje se je nadaljevalo v prvem polletju 2016.

Kazniva dejanja, za katera je NPU vložil kazensko ovadbo ali poročilo v dopolnitev kazenske ovadbe

Vrsta kriminalitete	Število kaznivih dejanj		Porast/upad [v %]	Število preiskanih kaznivih dejanj		Porast/upad [v %]	Število ovadenih osumljencev		Škoda [v 1.000 EUR]	
	2015	2016		2015	2016		2015	2016	2015	2016
Celotna	49	46	...	48	45	...	131	107	102.769,0	75.038,0
splošna	10	6	...	9	5	...	14	9	6,0	2.119,0
gospodarska	39	40	...	39	40	...	117	98	102.763,0	72.919,0
Organizirana	1	2	...	1	2	...	1	2	0,0	0,0
Mladoletniška	0	0	...	0	0	...	0	0	0,0	0,0
Korupcijska kazniva dejanja	5	2	...	5	2	...	7	3	74,0	2.119,0
tipična	5	2	...	5	2	...	7	3	74,0	2.119,0
z elementi korupcije	0	0	...	0	0	...	0	0	0,0	0,0

Kazniva dejanja

Enota	Število kaznivih dejanj		Porast/upad [v %]	Število preiskanih kaznivih dejanj		Delež preiskanih kaznivih dejanj [v %]		Število kaznivih dejanj, ki jih je odkrila policija		Delež kaznivih dejanj, ki jih je odkrila policija [v %]	
	2015	2016		2015	2016	2015	2016	2015	2016	2015	2016
PU Celje	3.825	3.829	0,1	2.351	2.263	61,5	59,1	568	717	14,8	18,7
PU Koper	4.174	2.282	-45,3	3.052	1.084	73,1	47,5	2.125	270	50,9	11,8
PU Kranj	2.884	2.341	-18,8	1.668	1.033	57,8	44,1	407	159	14,1	6,8
PU Ljubljana	19.689	16.674	-15,3	10.161	8.118	51,6	48,7	1.453	1.597	7,4	9,6
PU Maribor	4.494	4.321	-3,8	2.704	2.234	60,2	51,7	930	469	20,7	10,9
PU Murska Sobota	1.583	1.336	-15,6	1.176	949	74,3	71,0	264	324	16,7	24,3
PU Nova Gorica	1.230	1.477	20,1	701	864	57,0	58,5	297	262	24,1	17,7
PU N. mesto	2.792	3.152	12,9	1.824	2.028	65,3	64,3	655	1.027	23,5	32,6
GPU	59	57	-3,4	58	55	98,3	96,5	34	48	57,6	84,2
Skupaj	40.730	35.469	-12,9	23.695	18.628	58,2	52,5	6.733	4.873	16,5	13,7

Posledice kaznivih dejanj

Posledice	2012	2013	2014	2015	2016
Število mrtvih	41	19	24	38	22
Število hudo poškodovanih	172	170	142	136	128
Število lahko poškodovanih	1.495	1.413	1.186	1.075	1.030
Škoda [v 1.000 EUR]	177.334,9	232.673,9	252.854,9	629.291,1	278.317,6
gospodarska kriminaliteta [v 1.000 EUR]	124.938,8	181.176,1	200.284,4	579.197,2	231.013,7
delež škode gospodarske kriminalitete [v %]	70,5	77,9	79,2	92,0	83,0

Kazniva dejanja brez pravne podlage za pregon

Vrsta kriminalitete	2012	2013	2014	2015	2016	Porast/upad 2015/2016 [v %]
Celotna	8.305	3.042	3.741	3.602	3.406	-5,4
splošna	7.486	2.239	2.888	2.748	2.623	-4,5
gospodarska	819	803	853	854	783	-8,3
Organizirana	4	4	2	10	5	...
Mladoletniška	120	42	43	62	48	-22,6

Zaključni dokumenti obravnavanih kaznivih dejanj

Vrsta zaključnega dokumenta	2015	2016	Porast/upad [v %]
Število kazenskih ovadb	11.984	12.414	3,6
Število poročil o dopolnitvi kazenske ovadbe [148/9 ZKP]	8.294	7.626	-8,1
Število poročil o dejanjih brez pravne podlage za pregon [148/10 ZKP]	3.533	3.462	-2,0
Število kazenskih ovadb – skrajšani postopek*	12.440	11.483	-7,7

* Gre za kazenske ovadbe zoper neznane storilce »bagatelnih« kaznivih dejanj, in sicer:

- tatvin po drugem odstavku 204. člena KZ-1, če višina vrednosti ukradene stvari ne presega 200 evrov,
- zatajitev po drugem in petem odstavku 208. člena KZ-1, če vrednost zatajene stvari ne presega 200 evrov,
- goljufij po petem odstavku 211. člena KZ-1, če povzročena premoženjska škoda ne presega 200 evrov,
- poškodovanja tuje stvari po prvem odstavku 220. člena KZ-1, če povzročena škoda ne presega 500 evrov, ter
- kazenske ovadbe zoper neznanega storilca za kazniva dejanja, za katera je kot glavna kazen predpisana denarna kazen ali kazen zapora do treh let.

Kazniva dejanja, ki se preganjajo na predlog, vendar so oškodovanci od njega odstopili

Vrsta kaznivega dejanja	Število kaznivih dejanj		Porast/ upad [v %]
	2015	2016	
Lahka telesna poškodba	111	96	-13,5
Ogrožanje z nevarnim orodjem pri pretepu ali prepiru	5	1	...
Prisiljenje	0	1	...
Grožnja	24	17	...
Neupravičena osebna preiskava	0	0	...
Neupravičeno prisluškovanje in zvočno snemanje	0	0	...
Neupravičeno slikovno snemanje	2	4	...
Kršitev tajnosti občil	1	0	...
Kršitev nedotakljivosti stanovanja	48	57	18,8
Zloraba osebnih podatkov	1	4	...
Kršitev moralnih avtorskih pravic	0	0	...
Razžalitev	1	0	...
Obrekovanje	0	0	...
Žaljiva obdolžitve	0	0	...
Opravljanje	0	0	...
Očitanje kaznivega dejanja z namenom zaničevanja	0	0	...
Javna objava kaznivega dejanja zoper čast in dobro ime	0	0	...
Posilstvo	0	0	...
Spolno nasilje	0	0	...
Tatvina	2.462	2.304	-6,4
Zatajitev	131	129	-1,5
Goljufija	146	110	-24,7
Prikrivanje	5	2	...
Poškodovanje tuje stvari	2.016	2.048	1,6
Oškodovanje tujih pravic	0	0	...
Zloraba negotovinskega plačilnega sredstva	0	0	...
Pomoč storilcu po storitvi kaznivega dejanja	0	0	...
Samovoljnost	1	0	...
Skupaj	4.954	4.773	-3,7

Struktura ovadenih oseb

Struktura	2015		2016		Porast/upad [v %]
	število oseb	delež [v %]	število oseb	delež [v %]	
Spol	10.371	100,0	9.432	100,0	-9,1
moški	8.205	79,1	7.507	79,6	-8,5
ženski	2.166	20,9	1.925	20,4	-11,1
Starost	10.371	100,0	9.432	100,0	-9,1
od 14 do 17 let	542	5,2	473	5,0	-12,7
od 18 do 20 let	586	5,7	495	5,2	-15,5
od 21 do 30 let	2.365	22,8	2.058	21,8	-13,0
od 31 do 40 let	2.861	27,6	2.511	26,6	-12,2
od 41 do 50 let	2.015	19,4	1.902	20,2	-5,6
od 51 let in več	1.986	19,1	1.971	20,9	-0,8
neznano	16	0,2	22	0,2	...
Državljanstvo	10.371	100,0	9.432	100,0	-9,1
Slovenija	8.831	85,2	7.981	84,6	-9,6
države EU	621	6,0	535	5,7	-13,8
druge države	919	8,9	916	9,7	-0,3
Celotna kriminaliteta	10.371	100,0	9.432	100,0	-9,1
splošna	8.275	79,8	7.780	82,5	-6,0
gospodarska	2.096	20,2	1.652	17,5	-21,2
Organizirana	190	1,8	150	1,6	-21,1
Mladoletniška	663	6,4	607	6,4	-8,4
Pravne osebe	754	100,0	657	100,0	-12,9

Struktura oškodovanih oseb

Struktura	2015		2016		Porast/upad [v %]
	število oseb	delež [v %]	število oseb	delež [v %]	
Spol	20.814	100,0	20.055	100,0	-3,6
moški	12.486	60,0	12.234	61,0	-2,0
ženski	8.328	40,0	7.821	39,0	-6,1
Starost	20.814	100,0	20.055	100,0	-3,6
od 0 do 17 let	1.218	5,9	1.223	6,1	0,4
od 18 do 20 let	764	3,7	734	3,7	-3,9
od 21 do 30 let	3.582	17,2	3.077	15,3	-14,1
od 31 do 40 let	4.446	21,4	4.222	21,1	-5,0
od 41 do 50 let	4.201	20,2	4.059	20,2	-3,4
od 51 let in več	6.597	31,7	6.729	33,6	2,0
neznano	6	0,0	11	0,1	...
Državljanstvo	20.814	100,0	20.055	100,0	-3,6
Slovenija	18.930	90,9	18.088	90,2	-4,4
države EU	575	2,8	546	2,7	-5,0
druge države	1.309	6,3	1.421	7,1	8,6
Celotna kriminaliteta	20.814	100,0	20.055	100,0	-3,6
splošna	17.624	84,7	17.595	87,7	-0,2
gospodarska	3.190	15,3	2.460	12,3	-22,9
Organizirana	41	0,2	38	0,2	...
Mladoletniška	372	1,8	365	1,8	-1,9
Pravne osebe	4.530	100,0	4.500	100,0	-0,7

Kazniva dejanja, obravnavana na podlagi Zakona o odgovornosti pravnih oseb za kazniva dejanja

Podlaga	Število kaznivih dejanj		Porast/upad [v %]
	2015	2016	
Zakon o odgovornosti pravnih oseb [25. člen]	2.632	3.205	21,8

Vrste kriminalitete

Vrsta kriminalitete	2012	2013	2014	2015	2016	Porast/upad 2015/2016 [v%]
Celotna	48.634	53.071	51.449	40.730	35.469	-12,9
splošna	41.254	42.075	40.804	31.731	28.631	-9,8
gospodarska	7.380	10.996	10.645	8.999	6.838	-24,0
Organizirana	250	294	124	226	313	38,5
Mladolletniška	1.112	1.041	1.306	858	676	-21,2

Delež posamezne vrste kriminalitete v celotni kriminaliteti

Vrsta kriminalitete	2012	2013	2014	2015	2016
Celotna	48.634	53.071	51.449	40.730	35.469
splošna [v %]	84,8	79,3	79,3	77,9	80,7
gospodarska [v %]	15,2	20,7	20,7	22,1	19,3
Organizirana [v %]	0,5	0,6	0,2	0,6	0,9
Mladolletniška [v %]	2,3	2,0	2,5	2,1	1,9

Kazniva dejanja zoper življenje in telo

Vrsta kaznivega dejanja	Število kaznivih dejanj		Porast/ upad [v %]	Število preiskanih kaznivih dejanj		Delež preiskanih kaznivih dejanj [v %]	
	2015	2016		2015	2016	2015	2016
Uboj – skupaj	11	13	...	10	13	90,9	100,0
dokončani	5	2	...	4	2	80,0	100,0
poskus	6	11	...	6	11	100,0	100,0
Umor – skupaj	24	7	...	24	6	100,0	85,7
dokončani	18	5	...	18	4	100,0	80,0
poskus	6	2	...	6	2	100,0	100,0
Posebno huda telesna poškodba	6	1	...	6	0	100,0	0,0
Huda telesna poškodba	85	78	-8,2	71	68	83,5	87,2
Lahka telesna poškodba	714	728	2,0	647	662	90,6	90,9
Druga kazniva dejanja	33	32	...	33	30	100,0	93,8
Skupaj	873	859	-1,6	791	779	90,6	90,7

Kazniva dejanja zoper spolno nedotakljivost

Vrsta kaznivega dejanja	Število kaznivih dejanj		Porast/ upad [v %]	Število preiskanih kaznivih dejanj		Delež preiskanih kaznivih dejanj [v %]	
	2015	2016		2015	2016	2015	2016
Posilstvo – skupaj	24	27	...	23	26	95,8	96,3
dokončano	21	23	...	20	22	95,2	95,7
poskus	3	4	...	3	4	100,0	100,0
Spolno nasilje	14	28	...	11	22	78,6	78,6
Kršitev spolne nedotakljivosti z zlorabo položaja	8	6	...	8	5	100,0	83,3
Spolni napad na osebo, mlajšo od 15 let	36	59	...	32	50	88,9	84,7
Pridobivanje oseb, mlajših od 15 let, za spolne namene	5	6	...	2	5	40,0	83,3
Prikazovanje, izdelava, posest in posredovanje pornografskega gradiva	32	60	...	25	50	78,1	83,3
Druga kazniva dejanja	11	13	...	8	12	72,7	92,3
Skupaj	130	199	53,1	109	170	83,8	85,4

Kazniva dejanja zoper zakonsko zvezo, družino in otroke

Vrsta kaznivega dejanja	Število kaznivih dejanj		Porast/ upad [v %]
	2015	2016	
Odvzem mladoletne osebe	213	170	-20,2
Nasilje v družini	759	695	-8,4
Zanemarjanje mladoletne osebe in surovo ravnanje	281	268	-4,6
Neplačevanje preživnine	1.939	645	-66,7
Druga kazniva dejanja	1	4	...
Skupaj	3.193	1.782	-44,2

Kazniva dejanja zoper premoženje*

Vrsta kaznivega dejanja	Število kaznivih dejanj		Porast/ upad [v %]	Število preiskanih kaznivih dejanj		Delež preiskanih kaznivih dejanj [v %]	
	2015	2016		2015	2016	2015	2016
Poškodovanje tuje stvari	1.725	1.621	-6,0	412	425	23,9	26,2
Tatvina – skupaj**	18.322	17.267	-5,8	4.871	4.013	26,6	23,2
vlom	5.650	6.254	10,7	1.170	944	20,7	15,1
drzna tatvina	289	230	-20,4	144	87	49,8	37,8
druge tatvine	12.383	10.783	-12,9	3.557	2.982	28,7	27,7
Rop	152	155	2,0	64	58	42,1	37,4
Roparska tatvina	28	32	...	16	23	57,1	71,9
Zatajitev	864	786	-9,0	402	323	46,5	41,1
Klasična goljufija	1.682	1.584	-5,8	1.450	1.339	86,2	84,5
Požig	32	28	...	14	7	43,8	25,0
Druga kazniva dejanja	642	518	-19,3	561	428	87,4	82,6
Skupaj	23.447	21.991	-6,2	7.790	6.616	33,2	30,1

* Kazniva dejanja zoper premoženje, brez istovrstnih kaznivih dejanj gospodarske kriminalitete.

** Kazniva dejanja po 204. in 205. čl. Kazenskega zakonika.

Kazniva dejanja, povezana z motornimi vozili*

Vrsta motornega vozila	Število kaznivih dejanj		Porast/ upad [v %]	Število preiskanih kaznivih dejanj		Delež preiskanih kaznivih dejanj [v %]	
	2015	2016		2015	2016	2015	2016
Osebni avto	350	366	4,6	93	85	26,6	23,2
Kolo z motorjem	73	82	12,3	12	9	16,4	11,0
Priklopno vozilo**	13	17	...	7	5	53,8	29,4
Motorno kolo	57	46	-19,3	9	5	15,8	10,9
Tovorni avto**	35	23	...	14	11	40,0	47,8
Kombinirano vozilo	9	7	...	1	1	11,1	14,3
Traktor	3	9	...	0	6	0,0	66,7
Štirikolo	4	6	...	1	1	25,0	16,7
Osebno specialno vozilo	1	0	...	1	0	100,0	...
Vlečno vozilo**	4	5	...	2	3	50,0	60,0
Lahko štirikolo	1	0	...	1	0	100,0	...
Tovorno specialno vozilo	1	0	...	1	0	100,0	...
Avtobus	3	1	...	1	0	33,3	0,0
Trikolo	0	2	...	0	0	...	0,0
Lahki priklopnik	3	4	...	0	0	0,0	0,0
Delovno vozilo**	0	4	...	0	2	...	50,0
Neznano	1	1	...	0	0	0,0	0,0
Skupaj	558	573	2,7	143	128	25,6	22,3

* Kazniva dejanja zoper motorna vozila glede na vrsto motornega vozila.

** Podatki o kaznivih dejanjih, številu in deležu preiskanih kaznivih dejanjih za prvo polletje 2015 se razlikujejo od podatkov, navedenih v Pregledu dela policije za prvo polletje 2015.

Število iskanih in najdenih vozil*

Vrsta motornega vozila	Število iskanih motornih vozil		Porast/ upad [v %]	Število najdenih motornih vozil		Delež najdenih motornih vozil [v %]	
	2015	2016		2015	2016	2015	2016
Osebni avto	356	369	3,7	111	96	31,2	26,0
Kolo z motorjem	77	84	9,1	31	29	40,3	34,5
Priklopno vozilo	14	18	...	2	4	14,3	22,2
Motorno kolo	62	52	-16,1	27	17	43,5	32,7
Tovorni avto	39	36	...	11	28	28,2	77,8
Kombinirano vozilo	9	7	...	3	1	33,3	14,3
Traktor	3	9	...	0	3	0,0	33,3
Štirikolo	4	6	...	2	1	50,0	16,7
Osebno specialno vozilo	1	0	...	1	0	100,0	...
Vlečno vozilo	4	9	...	3	2	75,0	22,2
Lahko štirikolo	1	0	...	1	0	100,0	...
Tovorno specialno vozilo	1	1	...	0	1	0,0	100,0
Avtobus	7	1	...	2	1	28,6	100,0
Trikolo	0	2	...	0	0	...	0,0
Lahki priklopnik	3	4	...	0	0	0,0	0,0
Delovno vozilo	2	4	...	0	1	0,0	25,0
Neznano	1	1	...	1	1	100,0	100,0
Skupaj	584	603	3,3	195	185	33,4	30,7

* Število iskanih motornih vozil glede na vrsto motornega vozila.

Mladoletniška kriminaliteta

Vrsta kaznivega dejanja	Število kaznivih dejanj	
	2015	2016
Uboj	0	0
Umor	0	1
Lahka telesna poškodba	35	38
Huda telesna poškodba	4	7
Posilstvo	4	4
Spolno nasilje	1	2
Spolni napad na osebo, mlajšo od 15 let	3	3
Pridobivanje oseb, mlajših od 15 let, za spolne namene	0	0
Prikazovanje, izdelava, posest in posredovanje pornografskega gradiva	10	7
Neupravičena proizvodnja in promet s prepovedanimi drogami, nedovoljenimi snovmi v športu in predhodnimi sestavinami za izdelavo prepovedanih drog	67	39
Omogočanje uživanja prepovedanih drog ali nedovoljenih snovi v športu	15	9
Tatvina	260	267
Velika tatvina	244	79
Rop	14	10
Goljufija	14	13
Izsiljevanje	6	8
Druga kazniva dejanja	181	189
Skupaj	858	676

Gospodarska kriminaliteta

Vrsta kaznivega dejanja	Število kaznivih dejanj		Porast/ upad [v %]	Škoda [v 1.000 EUR]		Porast/ upad [v %]
	2015	2016		2015	2016	
Zloraba položaja ali zaupanja pri gospodarski dejavnosti	156	211	35,3	420.366,6	80.860,5	...
Povzročitev stečaja z goljufijo ali nevestnim poslovanjem	13	15	...	17.290,1	12.768,6	-26,2
Oškodovanje upnikov	27	38	...	28.522,5	16.868,8	-40,9
Goljufija	134	120	-10,4	8.844,0	28.028,9	...
Poslovna goljufija	1.618	1.173	-27,5	58.156,7	37.220,5	-36,0
Goljufija na škodo Evropske unije	9	13	...	4.545,6	4.485,3	-1,3
Poneverba in neupravičena uporaba tujega premoženja	676	588	-13,0	2.571,7	2.468,6	-4,0
Davčna zatajitev	36	59	...	6.372,4	11.135,1	74,7
Ponaređitev ali uničenje poslovnih listin	296	332	12,2	268,6	0,0	...
Kršitev temeljnih pravic delavcev	2.137	2.356	10,2	9.871,6	6.808,2	-31,0
Zloraba uradnega položaja ali uradnih pravic	76	57	-25,0	3.595,1	8.378,6	133,1
Pranje denarja	66	42	-36,4	38,8	2.382,7	...
Uporaba ponarejenega negotovinskega plačilnega sredstva	293	388	32,4	541,0	214,4	-60,4
Zloraba negotovinskega plačilnega sredstva	11	17	...	2,5	36,4	...
Oderuštvo	9	10	...	289,0	41,7	...
Ponarejanje denarja	702	562	-19,9	32,7	44,4	...
Druga kazniva dejanja	2.740	857	-68,7	17.888,4	19.271,0	7,7
Skupaj	8.999	6.838	-24,0	579.197,2	231.013,7	-60,1

Korupcijska kazniva dejanja

Korupcijska kazniva dejanja	Število kaznivih dejanj		Porast/ upad [v %]	Število ovadenih osumljencev		Porast/ upad [v %]
	2015	2016		2015	2016	
Kršitev proste odločitve volivcev	0	10	...	0	10	...
Sprejemanje podkupnin pri volitvah	0	0	...	0	0	...
Nedovoljeno sprejemanje daril	9	2	...	9	2	...
Nedovoljeno dajanje daril	10	0	...	24	0	...
Jemanje podkupnine	15	77	...	15	77	...
Dajanje podkupnine	23	15	...	24	15	...
Sprejemanje koristi za nezakonito posredovanje	1	24	...	2	24	...
Dajanje daril za nezakonito posredovanje	1	14	...	1	14	...
Skupaj	59	142	140,7	75	142	89,3
Kazniva dejanja z elementi korupcije [vsaj ena kriminalistična označba 244K ali 261K]	12	4	...	22	4	...

Organizirana kriminaliteta

Vrsta kaznivega dejanja	Število kaznivih dejanj	
	2015	2016
Uboj	0	0
Umor	0	0
Lahka telesna poškodba	0	0
Huda telesna poškodba	0	0
Prepovedano prehajanje meje ali ozemlja države	50	11
Ponarejanje denarja	1	10
Nedovoljena proizvodnja in promet orožja ali eksplozivov	5	7
Zloraba prostitucije	2	2
Nepravilna proizvodnja in promet s prepovedanimi drogami, nedovoljenimi snovmi v športu in predhodnimi sestavinami za izdelavo prepovedanih drog	126	231
Omogočanje uživanja prepovedanih drog ali nedovoljenih snovi v športu	0	1
Tatvina	1	1
Velika tatvina	6	5
Rop	0	0
Goljufija	2	1
Izsiljevanje	4	4
Druga kazniva dejanja	29	40
Skupaj	226	313

Računalniška kriminaliteta

Kazniva dejanja računalniške kriminalitete	Število kaznivih dejanj		Porast/upad [v %]	Število ovadenih osumljencev		Porast/upad [v %]
	2015	2016		2015	2016	
Zloraba osebnih podatkov	3	0	...	2	0	...
Zloraba informacijskega sistema	6	10	...	2	3	...
Kršitev materialnih avtorskih pravic na internetu	1	2	...	2	2	...
Napad na informacijski sistem	117	125	6,8	66	53	-19,7
Izdelovanje in pridobivanje orožja ali pripomočkov za vdor v ali napad na informacijski sistem	1	3	...	1	2	...
Skupaj	128	140	9,4	73	60	-17,8

Zloraba prepovedanih drog

Kazniva dejanja zlorabe prepovedanih drog	Število kaznivih dejanj		Porast/upad [v %]	Število ovadenih osumljencev		Porast/upad [v %]
	2015	2016		2015	2016	
Neupravičena proizvodnja in promet s prepovedanimi drogami, nedovoljenimi snovmi v športu in predhodnimi sestavinami za izdelavo prepovedanih drog	867	947	9,2	1.054	1.065	1,0
Omogočanje uživanja prepovedanih drog ali nedovoljenih snovi v športu	83	85	2,4	81	82	1,2
Skupaj	950	1.032	8,6	1.135	1.147	1,1

Kazniva dejanja, povezana z orožjem

Kazniva dejanja, povezana z orožjem	Število kaznivih dejanj		Porast/upad [v %]	Število ovadenih osumljencev		Porast/upad [v %]
	2015	2016		2015	2016	
Izdelovanje in pridobivanje orožja in pripomočkov, namenjenih za kaznivo dejanje	6	1	...	8	1	...
Nedovoljena proizvodnja in promet orožja ali eksploziva	52	55	5,8	54	58	7,4
Skupaj	58	56	-3,4	62	59	-4,8

Zloraba prostitucije in trgovine z ljudmi

Kazniva dejanja zlorabe prostitucije in trgovine z ljudmi	Število kaznivih dejanj		Porast/upad [v %]	Število ovadenih osumljencev		Porast/upad [v %]
	2015	2016		2015	2016	
Zloraba prostitucije	4	2	...	5	6	...
Spravljanje v suženjsko razmerje	0	0	...	0	0	...
Trgovina z ljudmi	20	33	...	66	117	77,3
Skupaj	24	35	...	71	123	73,2

Oblike ogrožanja varnosti

Oblike ogrožanja varnosti	Število kaznivih dejanj		Porast/upad [v %]	Število ovadenih osumljencev		Porast/upad [v %]
	2015	2016		2015	2016	
Protipravni odvzem prostosti	15	12	...	25	13	...
Ugrabitev	2	4	...	6	6	...
Grožnje	165	682	...	160	637	...
Izsiljevanje	106	111	4,7	107	92	-14,0
Povzročitev splošne nevarnosti	133	139	4,5	104	110	5,8
Samovoljnost	28	29	...	30	30	...
Ogrožanje oseb pod mednarodnim varstvom	1	0	...	1	0	...
Jemanje talcev	0	0	...	0	0	...
Skupaj	450	977	117,1	433	888	105,1

Druge oblike kriminalitete

Druga kazniva dejanja sodobnih oblik kriminalitete	Število kaznivih dejanj		Porast/upad [v %]	Število ovadenih osumljencev		Porast/upad [v %]
	2015	2016		2015	2016	
Prepovedano prehajanje meje ali ozemlja države	126	94	-25,4	204	148	-27,5
Tihotapstvo	4	4	...	6	16	...

Zaseženi ponaredki

Valuta	Zasežen denar				
	2012	2013	2014	2015	2016
Evro					
kovanci	809	696	626	548	460
bankovci	1.151	872	3.959	842	1.090
Bankovci drugih valut	309	19	20	26	70
Skupaj	2.269	1.587	4.605	1.416	1.620

Preiskovalna dejanja in drugi ukrepi pri preiskovanju kaznivih dejanj

Preiskovalna dejanja in drugi ukrepi pri preiskovanju	2015	2016	Porast/upad [v %]
Število ogledov kraja kaznivega dejanja	6.982	7.451	6,7
Število hišnih preiskav	574	544	-5,2
Število osebnih preiskav	69	74	7,2
Število zasegov predmetov	5.150	4.911	-4,6
Število policijskih zaslisanj	293	263	-10,2
Število pridobitev podatkov o prometu v elektronskem komunikacijskem omrežju	234	300	28,2
Število drugih prikritih preiskovalnih ukrepov	556	440	-20,9
Število oseb, zoper katere je bila odrejena pridobitev podatkov o prometu v elektronskem komunikacijskem omrežju	108	212	96,3
Število oseb, zoper katere so bili odrejeni drugi prikriti preiskovalni ukrepi	192	150	-21,9

Zasežene prepovedane droge

Vrsta prepovedane droge	Merska enota	Zasežene droge	
		2015	2016
Amfetamin	g	288,3	101,1
	ml	0,4	0,0
	tbl	307	147
Benzodiazepini	g	0,0	0,0
	ml	5,0	0,0
	tbl	6.245	2.725
Ekstazi	g	39,0	14,6
	tbl	1.087	273
Heroin	g	2.058,8	2.617,3
	ml	0,0	0,0
Kokain	g	1.648,8	100.394,3
	ml	1,0	0,0
Konoplja – rastlina	g	0,3	2,6
	kos	1.043,6	2.355,5
Konoplja – rastlina [marihuana]	g	35.770,0	42.437,9
Konoplja – smola [hašiš]*	g	51,5	25,7
	ml	10,3	4,2
Metadon	g	0,0	236,5
	ml	225,7	313,8
	tbl	0	0
Metamfetamin	g	45,7	16,3
	tbl	5	9
Sintetični kanabinoidi	g	0,0	0,1
	ml	0,0	0,0
	tbl	0,0	0,0
Sintetični katinoni	g	64,6	0,0
	ml	0,0	0,0
	tbl	0,0	0,0
Nedovoljene snovi v športu	g	256,6	40,0
	ml	1.850,0	2.074,0
	tbl	1.895	4.260
Predhodne sestavine – prekurzorji	g	22,0	0,0

Zaključene finančne preiskave po Zakonu o kazenskem postopku

Zaključene finančne preiskave po ZKP	2015*	2016	Porast/ upad [v %]
Število finančnih preiskav	–	141	...
Število pravnih oseb, ki so bile obravnavane v finančnih preiskavah	–	70	...
Število fizičnih oseb, ki so bile obravnavane v finančnih preiskavah	–	201	...
Višina premoženjske koristi [v 1.000 EUR]	–	87.466,7	...
Višina škode [v 1.000 EUR]	–	51	...
Število podanih pobud policije za začasno zavarovanje zahtevka za odvzem premoženjske koristi	–	97	...
Število pravnih oseb, zoper katere je bila podana pobuda	–	16	...
Število fizičnih oseb, zoper katere je bila podana pobuda	–	65	...
Število poročil policije, ko na podlagi opravljenih finančnih preiskav niso bili ugotovljeni pogoji za podajo pobude	–	38.459,7	...

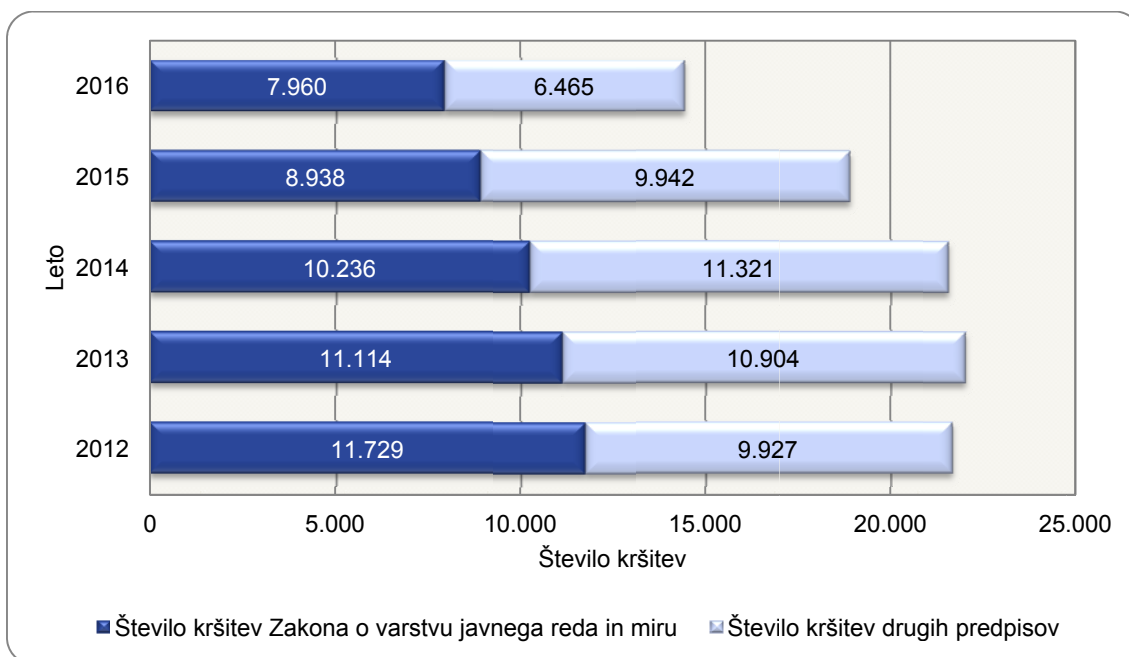
* Podatki se prikazujejo od konca leta 2015, zato primerjalnih podatkov za prvo polletje 2015 ni mogoče navesti.

VZDRŽEVANJE JAVNEGA REDA IN ZAGOTAVLJANJE SPLOŠNE VARNOSTI LJUDI IN PREMOŽENJA

Kršitve predpisov o javnem redu

Število kršitev predpisov o javnem redu	2012	2013	2014	2015	2016
Število kršitev Zakona o varstvu javnega reda in miru	11.729	11.114	10.236	8.938	7.960
Število kršitev drugih predpisov	9.927	10.904	11.321	9.942	6.465
Skupaj	21.656	22.018	21.557	18.880	14.425

Kršitve predpisov o javnem redu



Kršitve predpisov o javnem redu po enotah

Enota	Število kršitev Zakona o varstvu javnega reda in miru		Porast/upad [v %]	Število kršitev drugih predpisov*		Porast/upad [v %]	Skupaj		Porast/upad [v %]
	2015	2016		2015	2016		2015	2016	
PU Celje	1.449	1.243	-14,2	743	629	-15,3	2.192	1.872	-14,6
PU Koper	719	583	-18,9	1.719	829	-51,8	2.438	1.412	-42,1
PU Kranj	613	529	-13,7	774	460	-40,6	1.387	989	-28,7
PU Ljubljana	2.909	2.654	-8,8	2.724	2.085	-23,5	5.633	4.739	-15,9
PU Maribor	1.501	1.298	-13,5	1.836	938	-48,9	3.337	2.236	-33,0
PU Murska Sobota	628	683	8,8	510	424	-16,9	1.138	1.107	-2,7
PU Nova Gorica	325	248	-23,7	487	169	-65,3	812	417	-48,6
PU Novo mesto	777	717	-7,7	1.147	922	-19,6	1.924	1.639	-14,8
GPU	17	5	...	2	9	...	19	14	...
Skupaj	8.938	7.960	-10,9	9.942	6.465	-35,0	18.880	14.425	-23,6

* Kršitve zakonodaje s področja cestnega prometa niso vključene.

Struktura kršiteljev predpisov o javnem redu

Struktura	Število kršiteljev	
	2015	2016
Spol		
moški	11.099	8.075
ženski	2.621	1.687
neznani*	3.166	2.875
Starost		
od 14 do 17 let	522	401
od 18 do 24 let	2.745	1.887
od 25 do 34 let	3.772	2.544
od 35 do 44 let	2.843	2.077
od 45 do 54 let	2.069	1.517
od 55 do 64 let	1.183	847
od 65 let in več	587	486
neznana*	3.165	2.878
Državljanstvo		
slovensko	9.220	7.252
EU	1.816	713
tretjih držav	2.676	1.786
neznano*	3.174	2.886
Pravne osebe	54	48

* Zakon o prekrških [tretji odstavek 53. člena ZP-1] ne dovoljuje evidentiranja osebnih podatkov opozorjenih oseb.

Kršitve Zakona o varstvu javnega reda in miru

Kršitve	Število kršitev		Porast/upad [v %]
	2015	2016	
Izzivanje ali spodbujanje k pretepu [6/1 ZJRM-1]	2.150	1.983	-7,8
Udarjanje [6/2 ZJRM-1]	859	774	-9,9
Pretepanje [6/3 ZJRM-1]	134	114	-14,9
Nasilje v družini [6/4 ZJRM-1 v povezavi s 6/1, 6/2 in 6/3 ZJRM-1]	1.249	1.207	-3,4
Prepiranje, vpijje ali nedostojno vedenje [7/1 ZJRM-1]	1.213	928	-23,5
Nedostojno vedenje do uradne osebe [7/2 ZJRM-1]	928	704	-24,1
Motenje nočnega miru s hrupom [8/1 ZJRM-1]	344	340	-1,2
Povzročanje hrupa z akustičnimi aparati [8/2 ZJRM-1]	436	349	-20,0
Vsiljivo ali žaljivo nadlegovanje z beračenjem na javnem kraju [9 ZJRM-1]	200	250	25,0
Prenočevanje na javnem kraju [10 ZJRM-1]	45	49	...
Vandalizem [16 ZJRM-1]	33	36	...
Vzbujanje nestrpnosti [20 ZJRM-1]	21	22	...
Prepoved zadrževanja mlajšim od 16 let v gostinskih obratih na prireditvah [21/5 ZJRM-1 v povezavi z 21/2 ZJRM-1]	3	1	...
Neupoštevanje odredbe uradne osebe [22/1 ZJRM-1]	796	756	-5,0
Druge kršitve	527	447	-15,2
Skupaj	8.938	7.960	-10,9

Kraj kršitev Zakona o varstvu javnega reda in miru

Kraj	Število kršitev		Porast/upad [v %]
	2015	2016	
Cesta, ulica, trg	3.525	2.771	-21,4
Stanovanje	2.225	2.234	0,4
Gostinski objekt	955	859	-10,1
Javni shod, prireditev	140	135	-3,6
Drug kraj	2.093	1.961	-6,3
Skupaj	8.938	7.960	-10,9

Kršitve drugih predpisov o javnem redu

Predpisi	Število kršitev		Porast/upad [v %]
	2015	2016	
Zakon o tujcih	4.140	2.257	-45,5
Zakon o proizvodnji in prometu s prepovedanimi drogami	1.319	862	-34,6
Zakon o prijavi prebivališča	623	531	-14,8
Zakon o osebnih izkaznici	964	496	-48,5
Zakon o javnih zbiranjih	428	495	15,7
Zakon o zaščiti živali	719	490	-31,8
Zakon o zasebnem varovanju	329	384	16,7
Zakon o nadzoru državne meje	432	363	-16,0
Zakon o orožju	372	187	-49,7
Zakon o omejevanju porabe alkohola	108	63	-41,7
Zakon o osebnem imenu	53	28	...
Drugi predpisi	455	309	-32,1
Skupaj	9.942	6.465	-35,0

Zaseženo in najdeno orožje

Vrsta orožja	Merska enota	Zaseženo orožje*		Najdeno orožje**	
		2015	2016	2015	2016
Plinsko orožje	kos	21	11	5	2
Hladno orožje	kos	231	108	13	1
Lovsko orožje	kos	30	30	10	4
Zračno orožje	kos	6	4	0	0
Pištola	kos	35	23	21	11
Puška	kos	23	13	16	0
Drugo orožje	kos	11	10	0	7
Del orožja	kos	29	153	3	5
Bomba	kos	8	2	18	15
Ostro strelivo	kos	4.592	10.922	1.660	1.442
Lovsko strelivo	kos	612	229	138	8
Plinsko strelivo	kos	147	111	8	2
Manevrski naboj	kos	121	154	0	0
Eksploziv	g	586	0	30.000	6.400
Vžigalnik	kos	2	12	0	2
Vžigalna vrvice	m	1	0	0	0
Minsko-eksplozivno sredstvo	kos	4	47	39	21

* Število zaseženih kosov orožja zaradi kaznivega dejanja ali prekrška.

** Vir podatkov o najdenem orožju: GPU UUP SSP na podlagi polletnih poročil vseh PU, 7. in 26. 7. 2016.

Dogodki, povezani z orožjem

	Število dogodkov	
	2015	2016
Pobude za uvedbo upravnega postopka za odvzem orožja	101	47
Poškodbe z orožjem	2	14

Vir: GPU UUP SSP na podlagi polletnih poročil vseh PU, 7. in 26. 7. 2016.

Kršitve javnega reda in postopki policije po Zakonu o prekrških

Postopki	Število kršitev Zakona o varstvu javnega reda in miru		Število kršitev Zakona o tujcih		Število kršitev Zakona o nadzoru državne meje		Število kršitev drugih predpisov o javnem redu*		Skupaj		Porast/ upad [v %]
	2015	2016	2015	2016	2015	2016	2015	2016	2015	2016	
Opozorilo	771	860	825	585	347	292	1.412	1.299	3.355	3.036	-9,5
Plačilni nalog	7.617	6.502	3.263	1.629	73	58	1.968	1.185	12.921	9.374	-27,5
Odločba v hitrem postopku	201	264	17	20	1	0	1.648	1.097	1.867	1.381	-26,0
Obdolžilni predlog	349	334	35	23	11	13	342	264	737	634	-14,0
Predlog drugemu prekrškovnemu organu	0	0	0	0	0	0	867	642	867	642	-26,0

* Kršitve zakonodaje s področja cestnega prometa niso vključene.

Vložena pravna sredstva v hitrem postopku in predlogi za uklonilni zapor po Zakonu o prekrških

Pravno sredstvo in predlog za uklonilni zapor	Število kršitev Zakona o varstvu javnega reda in miru		Število kršitev Zakona o tujcih		Število kršitev Zakona o nadzoru državne meje		Število kršitev drugih predpisov o javnem redu*		Skupaj		Porast/ upad [v %]
	2015	2016	2015	2016	2015	2016	2015	2016	2015	2016	
Zahteva za sodno varstvo zaradi izdanega plačilnega naloga	710	564	27	13	8	3	126	64	871	644	-26,1
Zahteva za sodno varstvo zaradi odločbe v hitrem postopku	71	75	5	6	0	0	91	80	167	161	-3,6
Predlog za uklonilni zapor**	-	-	-	-	-	-	2	-	2	-	...

* Kršitve zakonodaje s področja cestnega prometa niso vključene.

** Ustavno sodišče je decembra 2014 v celoti razveljavilo določbe Zakona o prekrških, ki so urejale uklonilni zapor.

Ukrepi policistov zaradi prekrškov

Vrsta ukrepa	2015	2016
Število pridržanih oseb*		
do 12 ur zaradi motenja ali ogrožanja javnega reda [prva alineja 64/1 ZNPPol]	16	18
do 12 ur zaradi kršitve prepovedi približevanja [druga alineja 64/1 ZNPPol]	12	8
do 12 ur zaradi kršitve prepovedi udeležbe na športnih prireditvah [tretja alineja 64/1 ZNPPol]	0	1
do 48 ur zaradi izročitve oziroma sprejema osebe od tujih varnostnih organom [četrta alineja 64/1 ZNPPol]	270	384
pridržane s privedbo [110/2 čl. ZP-1]	47	31
pridržane do streljanja [109/2 čl. ZP-1]	542	525
pridržane zaradi vožnje pod vplivom alkohola ali odklonitve strokovnega pregleda [ZPrCP]	176	127
privedene na sodišče [110/1 čl. ZP-1]	64	33
Število opravljenih preiskav		
hišne	64	59
osebne	7	4
Število privedb z odredbo		
na sodišče	1.539	1.356
inšpekcijskim službam	16	9
upravnemu organu	23	33
drugim upravičencem	27	25
Število drugih ukrepov		
neuspešne hišne preiskave**	47	51
intervencije***	14.222	13.427
prepoved približevanja določeni osebi, kraju oziroma območju	411	411
prepoved udeležbe na športnih prireditvah	0	11

* Število oseb, pridržanih zaradi prekrškov, ne glede na delovno področje [javni red, cestni promet idr.].

** Pri neuspešnih hišnih preiskavah predmeti prekrška niso bili najdeni, zato je bil obdolžilni predlog zoper kršitelja sodišču preklican.

*** Upoštevane so samo intervencije zaradi zaprosil za posredovanje.

Nesreče in drugi dogodki

Vrsta dogodka	2015	2016
Število požarov	547	484
Število delovnih nesreč	268	182
Število poskusov samomora	164	148
Število samomorov	155	131
Število iskanj pogrešanih oseb	75	86
Število nesreč na smučiščih	84	64
Število gorskih nesreč	7	16
Število nesreč v zračnem prostoru	6	9
Število primerov onesnaženja in ogrožanja okolja	12	8
Število nesreč in izrednih dogodkov v železniškem prometu	8	4
Število utopitev	0	4
Število nesreč na vodah	3	2

* Po določbah Zakona o varnosti na smučiščih je upravljavec smučišča dolžan obveščati policijo samo o tistih dogodkih, v katerih so bili udeleženci hudo telesno poškodovani ali so umrli. Vključene so tudi nesreče na smučiščih z lahkimi telesnimi poškodbami, o katerih je bila obveščena policija.

*Pomoč policije drugim upravičencem
[policijska asistenca]*

Upravičenci	Število pomoči	
	2015	2016
Zdravstvene ustanove	308	331
Sodišča	10	11
Inšpekcijske službe	4	11
Centri za socialno delo	3	8
Drugi upravičenci	27	23
Skupaj	352	384

Množične kršitve javnega reda

	Število množičnih kršitev	
	2015	2016
Skupaj	4	1

Sodelovanje policije pri varovanju javnih zbiranj

	Število	
	2015	2016
Javni shodi	162	158
Javne prireditve	1.762	1.724
Skupaj	1.924	1.882

ZAGOTAVLJANJE VARNOSTI CESTNEGA PROMETA

Kršitve, ugotovljene pri nadzoru cestnega prometa po enotah

Enota		Predpisi									Skupaj
		Zakon o pravilih cestnega prometa	Zakon o voznikih	Zakon o motornih vozilih	Zakon o cestah	Zakon o delovnem času in obveznih počitkih mobilnih delavcev ter o zapisovalni opremi v cestnih prevozih	Zakon o javnih cestah	Zakon o prevozu nevarnega blaga	Zakon o prevozih v cestnem prometu	Zakon o obveznih zavarovanjih v prometu	
PU Celje	2015	24.004	505	1.635	616	121	16	5	8	11	26.921
	2016	13.149	373	1.640	170	62	12	2	3	9	15.420
	porast/upad [v %]	-45,2	-26,1	0,3	-72,4	-48,8
PU Koper	2015	7.603	214	489	430	76	10	0	3	23	8.848
	2016	2.117	87	206	35	23	2	0	0	13	2.483
	porast/upad [v %]	-72,2	-59,3	-57,9	...	-69,7
PU Kranj	2015	10.548	236	400	108	25	12	2	5	2	11.338
	2016	2.537	104	205	33	47	5	0	5	1	2.937
	porast/upad [v %]	-75,9	-55,9	-48,8	-69,4	88,0
PU Ljubljana	2015	44.228	726	2.701	404	145	113	0	0	23	48.340
	2016	18.354	380	1.661	133	48	29	1	2	22	20.630
	porast/upad [v %]	-58,5	-47,7	-38,5	-67,1	-66,9	-74,3
PU Maribor	2015	19.919	419	763	693	188	29	1	2	47	22.061
	2016	6.462	274	421	118	25	10	1	0	41	7.352
	porast/upad [v %]	-67,6	-34,6	-44,8
PU Murska Sobota	2015	12.160	134	1.247	660	143	78	0	2	27	14.451
	2016	5.586	82	847	123	12	19	0	0	13	6.682
	porast/upad [v %]	-54,1	-38,8	-32,1
PU Nova Gorica	2015	5.265	84	332	267	30	15	0	5	16	6.014
	2016	1.299	25	158	17	0	0	0	1	7	1.507
	porast/upad [v %]	-75,3	-70,2	-52,4
PU Novo mesto	2015	13.033	317	1.077	328	774	146	10	7	69	15.761
	2016	6.872	299	928	77	83	55	0	0	84	8.398
	porast/upad [v %]	-47,3	-5,7	-13,8	-76,5	...	-62,3	21,7	...
GPU	2015	4.493	36	204	725	235	7	12	4	3	5.719
	2016	2.523	19	44	61	20	2	0	0	2	2.671
	porast/upad [v %]	-43,8	...	-78,4
Skupaj	2015	141.253	2.671	8.848	4.231	1.737	426	30	36	221	159.453
	2016	58.899	1.643	6.110	767	320	134	4	11	192	68.080
	porast/upad [v %]	-58,3	-38,5	-30,9	-68,5	-13,1	...

Kršitve prometne zakonodaje in postopki policije po Zakonu o prekrških

Postopek	Število kršitev		Porast/upad [v %]
	2015	2016	
Opozorilo	22.622	24.886	10,0
Plačilni nalog	126.240	37.128	-70,6
Izdaja odločbe v hitrem postopku	825	657	-20,4
Obdolžilni predlog	7.172	4.573	-36,2
Predlog drugemu prekrškovnemu organu	133	46	-65,4

Vložena pravna sredstva v hitrem postopku in predlogi za uklonilni zapor po Zakonu o prekrških

Pravna sredstva in uklonilni zapor	Število kršitev		Porast/upad [v %]
	2015	2016	
Zahteva za sodno varstvo zaradi izdanega plačilnega naloga	2.767	1.001	-63,8
Zahteva za sodno varstvo zaradi odločbe v hitrem postopku	201	103	-48,8

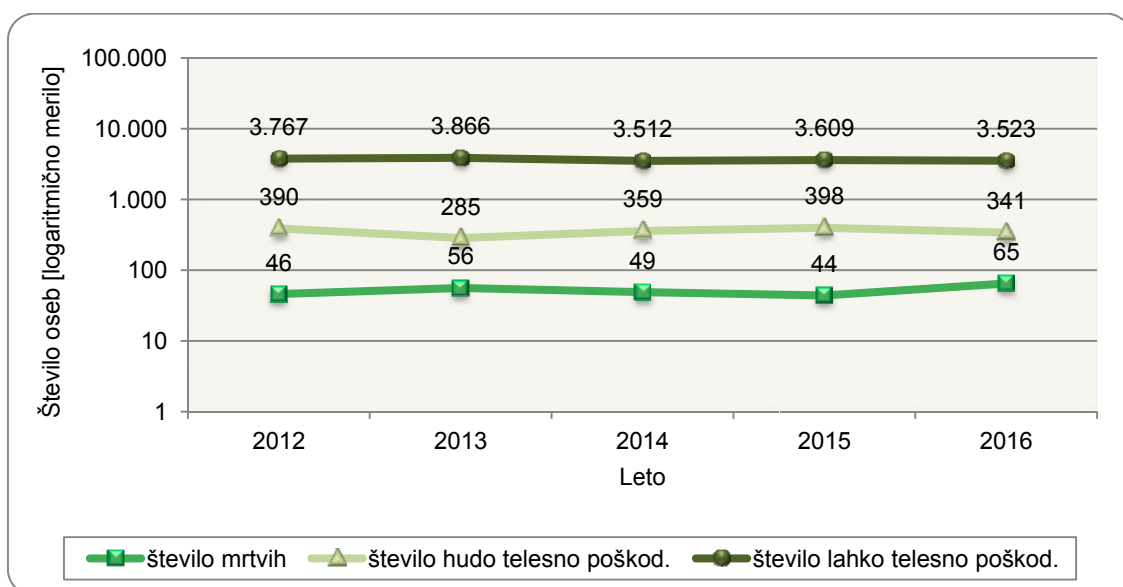
Najpogostejši ukrepi policistov pri nadzoru cestnega prometa

Vrsta ukrepa	2015	2016	Porast/upad [v %]
Število odrejenih alkotestov	173.841	82.804	-52,4
pozitiven	6.417	3.438	-46,4
negativen	167.138	79.222	-52,6
odklonjen	188	121	-35,6
Število odrejenih etilometrov	21	14	...
pozitiven	15	4	...
negativen	1	2	...
odklonjen	5	7	...
Število odrejenih strokovnih pregledov zaradi alkohola	518	522	0,8
pozitiven	194	218	12,4
negativen	211	205	-2,8
odklonjen	63	55	-12,7
Število odrejenih strokovnih pregledov zaradi prepovedanih drog	374	309	-17,4
pozitiven	63	73	15,9
negativen	82	83	1,2
odklonjen	129	89	-31,0
Število pridržanj	182	132	-27,5
po ZPrCP	176	127	-27,8
po ZP-1	6	5	...
Število začasnih odvzemov voznških dovoljenj	3.176	1.547	-51,3
Število zasegov motornih vozil	1.815	1.094	-39,7
po ZPrCP	1.652	1.003	-39,3
po ZP-1	161	85	-47,2
po ZKP	2	6	...
Število privedb na oddelke za prekrške na okrajnih sodiščih	35	18	...

Prometne nesreče in posledice

Leto	Prometne nesreče				Posledice		
	število vseh nesreč	število nesreč s smrtnim izidom	število nesreč s telesnimi poškod.	število nesreč z mater. škodo	število mrtvih	število hudo telesno poškod.	število lahko telesno poškod.
2012	10.972	46	3.078	7.848	46	390	3.767
2013	9.265	54	3.005	6.206	56	285	3.866
2014	8.520	41	2.864	5.615	49	359	3.512
2015	8.387	42	2.945	5.400	44	398	3.609
2016	8.396	64	2.885	5.447	65	341	3.523
Porast/upad 2015/2016 [v %]	0,1	52,4	-2,0	0,9	47,7	-14,3	-2,4

Mrtvi in poškodovani v prometnih nesrečah



Prometne nesreče in posledice na območju policijskih enot

Območje	Leto	Prometne nesreče				Posledice		
		število vseh nesreč	število nesreč s smrtnim izidom	število nesreč s telesnimi poškod.	število nesreč z mater. škodo	število mrtvih	število hudo telesno poškod.	število lahko telesno poškod.
PU Celje	2015	1.453	7	628	818	7	81	807
	2016	1.325	8	590	727	8	71	759
PU Koper	2015	671	3	200	468	3	36	214
	2016	601	8	178	415	8	29	225
PU Kranj	2015	815	6	212	597	7	42	229
	2016	789	5	199	585	5	29	226
PU Ljubljana	2015	2.436	13	839	1.584	13	110	1.013
	2016	2.566	12	836	1.718	12	99	985
PU Maribor	2015	1.674	7	595	1.072	8	52	799
	2016	1.721	10	597	1.114	10	37	781
PU Murska Sobota	2015	373	1	152	220	1	31	176
	2016	359	2	135	222	2	15	153
PU Nova Gorica	2015	364	4	121	239	4	21	132
	2016	379	7	108	264	8	27	101
PU Novo mesto	2015	601	1	198	402	1	25	239
	2016	656	12	242	402	12	34	293
Skupaj	2015	8.387	42	2.945	5.400	44	398	3.609
	2016	8.396	64	2.885	5.447	65	341	3.523

Alkoholizirani povzročitelji prometnih nesreč in povprečna stopnja alkoholiziranosti

Nesreče	Število vseh povzročiteljev		Število alkoholiziranih povzročiteljev		Delež alkoholiziranih povzročiteljev [v %]		Povprečna stopnja alkohola [g/kg]	
	2015	2016	2015	2016	2015	2016	2015	2016
Smrtne	42	64	16	24	38,1	37,5	1,26	1,61
S telesno poškodbo	2.745	2.711	248	311	9,0	11,5	1,45	1,49
Z materialno škodo	4.382	4.449	395	515	9,0	11,6	1,44	1,40
Skupaj	7.169	7.224	659	850	9,2	11,8	1,44	1,44

Posledice prometnih nesreč glede na vrsto ceste

Vrsta ceste	Število mrtvih		Število hudo telesno poškodovanih		Število lahko telesno poškodovanih	
	2015	2016	2015	2016	2015	2016
Avtocesta	3	15	23	16	230	247
Hitra cesta	0	2	2	1	28	29
Glavna cesta	6	5	40	33	389	351
Regionalna cesta	16	17	81	75	661	687
Lokalna cesta	1	6	28	25	128	145
Naselje z uličnim sistemom	11	12	153	132	1.633	1.485
Naselje brez uličnega sistema	7	8	69	57	520	570
Turistična cesta	0	0	2	2	20	9
Skupaj	44	65	398	341	3.609	3.523

Posledice prometnih nesreč glede na vzrok

Vzrok	Število mrtvih		Število hudo telesno poškodovanih		Število lahko telesno poškodovanih	
	2015	2016	2015	2016	2015	2016
Neprilagojena hitrost	14	22	135	123	757	862
Nepravilna stran/smer	12	14	76	65	558	650
Neupoštevanje prednosti	11	11	92	69	900	785
Nepravilno prehitevanje	0	2	12	17	99	77
Nepravilni premiki z vozilom	2	4	21	18	244	193
Neustrezna varnostna razdalja	0	0	5	5	660	587
Nepravilno ravnanje pešcev	1	6	12	9	29	46

Posledice prometnih nesreč glede na vrsto udeležencev

Udeleženci	Število mrtvih		Število hudo telesno poškodovanih		Število lahko telesno poškodovanih		Število udeležencev brez poškodb		Skupaj	
	2015	2016	2015	2016	2015	2016	2015	2016	2015	2016
Vozniki osebnih avtomobilov	14	25	95	88	1.728	1.761	8.984	9.085	10.821	10.959
Potniki	8	5	54	54	876	813	49	56	987	928
Pešci	8	14	51	63	228	233	21	24	308	334
Vozniki motornih koles	7	13	73	49	177	134	61	71	318	267
Kolesarji	5	4	90	71	425	410	100	93	620	578
Drugi udeleženci	2	4	35	16	175	172	2.152	2.126	2.364	2.318
Skupaj	44	65	398	341	3.609	3.523	11.367	11.455	15.418	15.384

Prometne nesreče s pobegom


	Število nesreč		Porast/upad [v %]
	2015	2016	
Vse prometne nesreče s pobegom	1.307	1.349	3,2
Prometne nesreče z mrtvimi in telesno poškodovanimi	110	91	-17,3
Neraziskane nesreče z mrtvimi in telesno poškodovanimi	70	62	-11,4

NADZOR DRŽAVNE MEJE IN IZVAJANJE PREDPISOV O TUJCIH

Promet potnikov glede na vrsto meje

Vrsta meje	Število potnikov				
	2012	2013	2014	2015	2016
Kopenska	21.084.143	21.809.235	23.279.497	25.115.503	26.442.245
Zračna	269.465	294.927	297.976	308.236	279.425
Morska	98.228	106.950	111.763	109.514	121.173
Skupaj	21.451.836	22.211.112	23.689.236	25.533.253	26.842.843

Struktura potnikov čez državno mejo*



* Podatki za prvi polletji 2014, 2015 in 2016 niso primerljivi s podatki predhodnih obdobij zaradi vstopa Hrvaške v EU 1. 7. 2013.

Kršitve Zakona o tujcih in Zakona o nadzoru državne meje

Predpisi	Število kršitev					Porast/upad 2014/2016 [v %]
	2012	2013	2014	2015	2016	
Zakon o tujcih	4.246	4.666	4.538	4.140	2.257	-45,5
Zakon o nadzoru državne meje	653	596	871	432	363	-16,0
Skupaj	4.899	5.262	5.409	4.572	2.620	-42,7

Državljanstvo tujcev, zavrženih na mejnih prehodih

Državljanstvo	Število oseb	
	2015	2016
Albanija	623	507
Irak	1	363
Bosna in Hercegovina	476	358
Srbija	368	276
Afganistan	4	241
Makedonija	253	163
Sirija	9	160
Iran	1	127
Turčija	86	84
Kosovo	45	41
Druge države	154	154
Skupaj	2.020	2.474

Zaseženo orožje in vozila ter poskusi prenosa prepovedanih drog čez državno mejo

Vrsta orožja	Merska enota	2015	2016
Zaseženo orožje – skupaj	kos	122	33
plinsko	kos	4	0
hladno	kos	110	32
lovsko	kos	1	0
zračno	kos	0	0
pištola	kos	4	0
puška	kos	3	0
drugo	kos	0	1
Del orožja	kos	16	0
Bomba	kos	6	0
Zaseženo strelivo*	kos	555	0
Eksploziv	g	3	0
Vžigalnik	kos	0	0
Vžigalna vrstica	m	0	0
Minsko-eksplozivno sredstvo	kos	3	0
Zaseženo vozilo**	število	28	18
Poskus prenosa prepovedanih drog**	število	93	33

* Ostro, lovsko in plinsko strelivo ter manevrski naboji.

** Vira podatkov o zaseženih vozilih in poskusih prenosa prepovedanih drog: Analiza tveganja kazniva dejanja na mejnih prehodih odkrita pri mejni kontroli in izravnalnih ukrepih v prvih šestih mesecih 2016, št. 225-9/2016/2, in STAI, preglednica JRMTZ07, 21. 7. 2016.

Zlorabe dokumentov na mejnih prehodih

Število zlorab dokumentov	2015	2016
Število ponarejenih in prenašenih potnih listov	27	30
Število ponarejenih in prenašenih osebnih izkaznic	24	29
Število ponarejenih in prenašenih vizumov	2	6
Število ponarejenih in prenašenih bivalnih in delovnih dovoljenj	7	14
Število ponarejenih in prenašenih vozniških dovoljenj	62	58
Število ponarejenih in prenašenih žigov mejne kontrole	147	127
Število ponarejenih in prenašenih prometnih dovoljenj	9	4
Število ponarejenih in prenašenih drugih listin	102	23
Število primerov uporabe tujih potnih listin	1	3
Skupaj	381	294

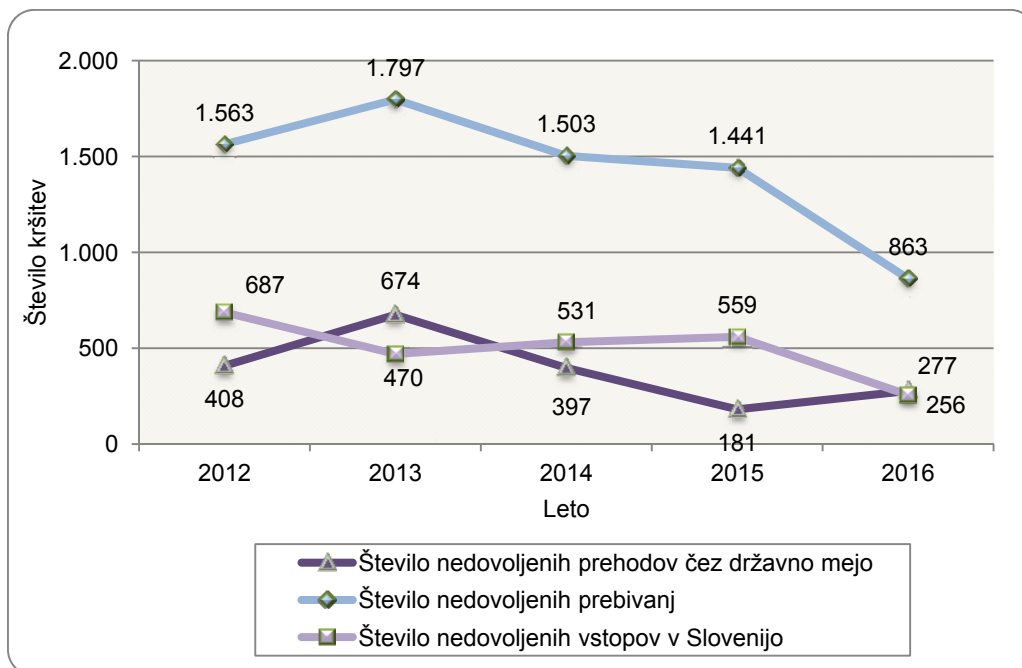
Izvorna država ponarejenih in prenašenih dokumentov ter tujih potnih listin na mejnih prehodih

Država	Število dokumentov	
	2015	2016
Madžarska	17	44
Bolgarija	47	30
Slovenija	21	30
Italija	24	22
Bosna in Hercegovina	30	18
Švica	5	18
Albanija	65	17
Hrvaška	23	17
Grčija	45	16
Srbija	45	13
Druge države	59	69
Skupaj	381	294

Državljanstvo oseb, obravnavanih zaradi zlorabe listin na mejnih prehodih

Državljanstvo	Število oseb	
	2015	2016
Bosna in Hercegovina	49	31
Srbija	49	24
Albanija	47	24
Bolgarija	25	19
Makedonija	24	13
Kosovo	8	10
Irak	1	8
Sirija	4	7
Afganistan	1	4
Črna gora	4	3
Druge države	59	41
Skupaj	271	184

*Nedovoljeno prebivanje, nedovoljeni vstopi in nedovoljeni prehodi čez državno mejo**



* Zaradi spremembe zajema in prikazovanja podatkov o nedovoljenih prehodih čez državno mejo, nedovoljenem prebivanju in nedovoljenih vstopih v Slovenijo na notranji meji podatki za 2015 niso popolnoma primerljivi s prejšnjimi obdobji. Prav tako se lahko navedeni podatki za 2014 razlikujejo od podatkov, objavljenih v Letnem poročilu o delu policije za 2014.

Državljanstvo obravnavanih oseb zaradi nedovoljenega prehoda čez državno mejo

Državljanstvo	Število kršitev	
	2015	2016
Albanija	55	54
Sirija	17	32
Maroko	2	25
Alžirija	5	23
Kosovo	5	23
Irak	0	20
Afganistan	9	20
Srbija	3	15
Pakistan	0	10
Tunizija	1	5
Druge države	84	50
Skupaj	181	277

*Državljanstvo tujcev, ki so v RS vstopili v okviru reguliranega migracijskega toka na zahodno-balkanski poti**

Državljanstvo	2016
Sirija	46.141
Afganistan	27.521
Irak	21.256
Iran	1.871
Maroko	611
Alžirija	191
Pakistan	138
Palestina	42
Egipt	28
Libanon	26
Druge države	115
Skupaj	97.940

* Obdobje migracijskega toka je od 17. 9. 2015 do 8. 3. 2016.

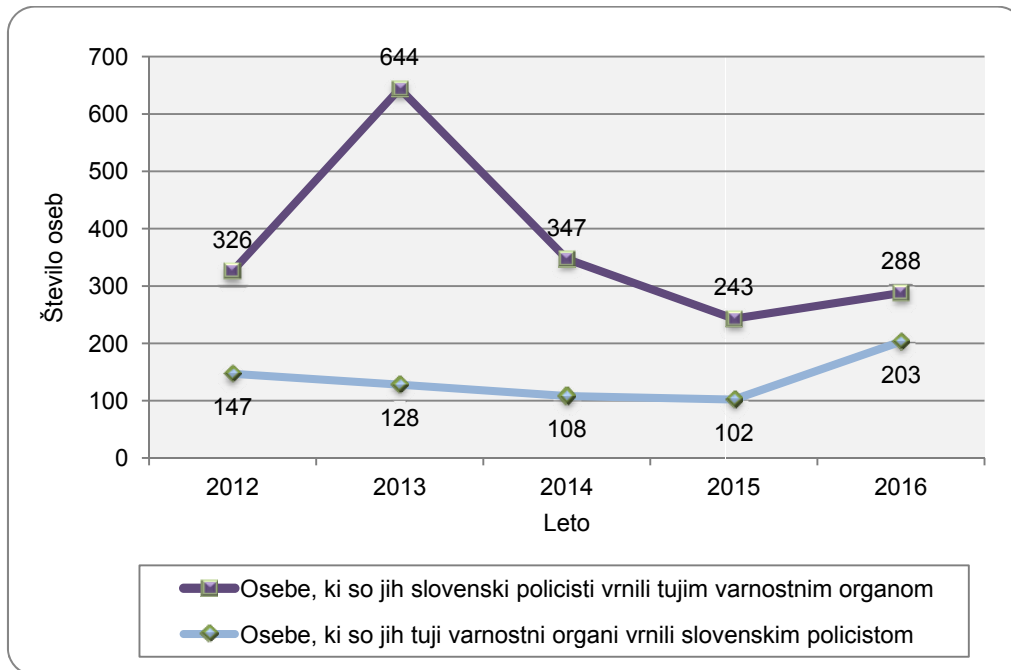
Državljanstvo obravnavanih oseb zaradi nedovoljenega prebivanja

Državljanstvo	Število kršitev	
	2015	2016
Bosna in Hercegovina	341	173
Albanija	260	173
Srbija	236	154
Turčija	142	109
Makedonija	241	101
Kosovo	27	24
Črna gora	10	17
Ukrajina	37	16
Moldavija	28	3
ZDA	6	3
Druge države	113	90
Skupaj	1.441	863

Državljanstvo obravnavanih oseb zaradi nedovoljenega vstopa v Slovenijo na notranji meji

Državljanstvo	Število kršitev	
	2015	2016
Afganistan	45	28
Kosovo	50	26
Sirija	4	20
Bosna in Hercegovina	35	19
Albanija	48	16
Pakistan	22	16
Turčija	22	14
Srbija	29	10
Irak	2	9
Ukrajina	33	8
Druge države	269	90
Skupaj	559	256

Vrnjene oziroma sprejete osebe na podlagi mednarodnih sporazumov



Vrnjene oziroma sprejete osebe na podlagi mednarodnih sporazumov, glede na državno mejo

Država	Število oseb, ki so jih tuji varnostni organi vrnili slovenskim policistom		Število oseb, ki so jih slovenski policisti vrnili tujim varnostnim organom	
	2015	2016	2015	2016
Italija	48	48	24	29
Avstrija	3	52	11	14
Hrvaška	4	9	119	207
Madžarska	9	13	83	22
Letališče	38	81	6	16
Skupaj	102	203	243	288

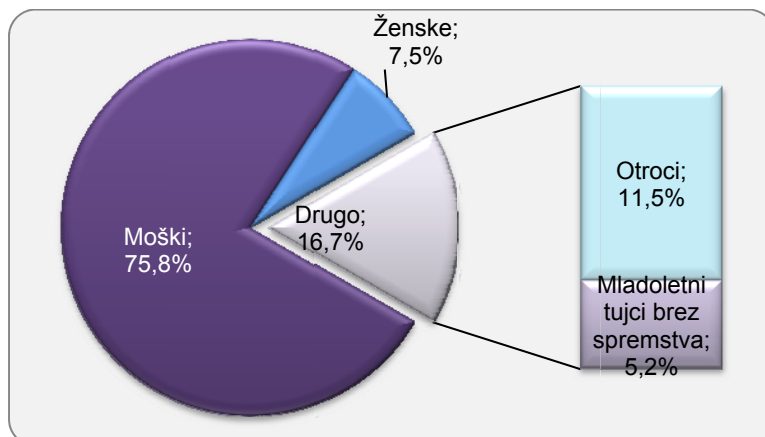
Državljanstvo oseb, ki so jim bile izdane odločbe o prostovoljni vrnitvi

Državljanstvo	Število izdanih odločb o prostovoljni vrnitvi	
	2015	2016
Bosna in Hercegovina	98	109
Srbija	46	55
Kosovo	28	35
Makedonija	16	32
Ukrajina	9	12
Rusija	7	9
Turčija	2	6
Iran	0	4
Albanija	4	3
Kitajska	4	3
Druge države	40	49
Skupaj	254	317

Državljanstvo oseb, ki so jim bile izdane odločbe o vrnitvi

Državljanstvo	Število izdanih odločb o vrnitvi	
	2015	2016
Sirija	1	127
Irak	1	44
Afganistan	0	26
Iran	0	17
Bosna in Hercegovina	13	16
Albanija	4	13
Srbija	14	12
Kosovo	12	12
Makedonija	3	6
Ukrajina	0	5
Druge države	27	47
Skupaj	75	325

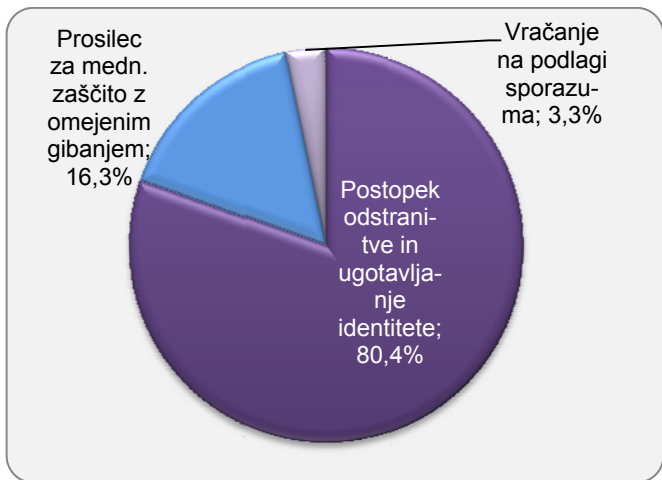
Kategorije tujcev, nastanjenih v Centru za tujce



Državljanstvo tujcev, nastanjenih v Centru za tujce

Državljanstvo	Število oseb	
	2015	2016
Sirija	1	266
Afganistan	46	244
Maroko	4	223
Iran	0	118
Irak	1	102
Pakistan	19	68
Alžirija	3	55
Kosovo	23	13
Bosna in Hercegovina	11	13
Srbija	10	8
Druge države	53	70
Skupaj	171	1.180

Vzroki nastanitve tujcev v Centru za tujce*

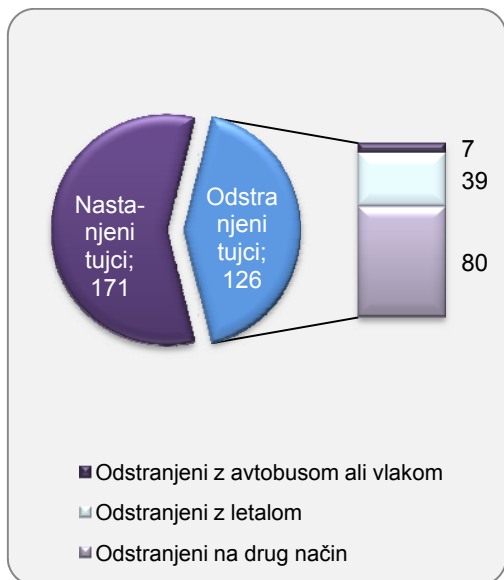


*Tujci, nastanjeni v Centru za tujce:

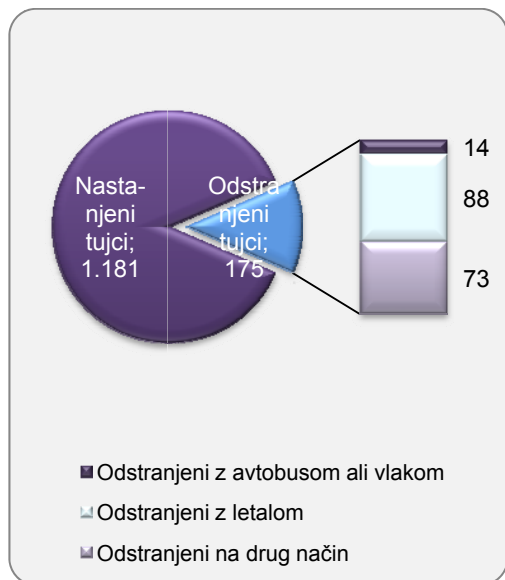
- tujci, pri katerih obstaja nevarnost pobega ali niso zapustili države v določenem roku in jih iz kakršnih koli razlogov ni mogoče takoj odstraniti ali ni znana istovetnost tujcev [76. čl. Zakona o tujcih] [postopek odstranitve in ugotavljanje identitete];
- ker so prosilci za mednarodno zaščito z omejenim gibanjem [drugi odst. 51. in 59. čl. Zakona o mednarodni zaščiti] [prosilec za mednarodno zaščito z omejenim gibanjem];
- tujci nastanjeni v Centru za tujce, ki so nedovoljeno vstopili v Slovenijo in so v postopku vračanja na podlagi mednarodne pogodbe o vračanju oseb [vračanje na podlagi sporazuma].

Tujci, nastanjeni v Center za tujce, in odstranjeni iz njega [po na načinu odstranitve]

2015

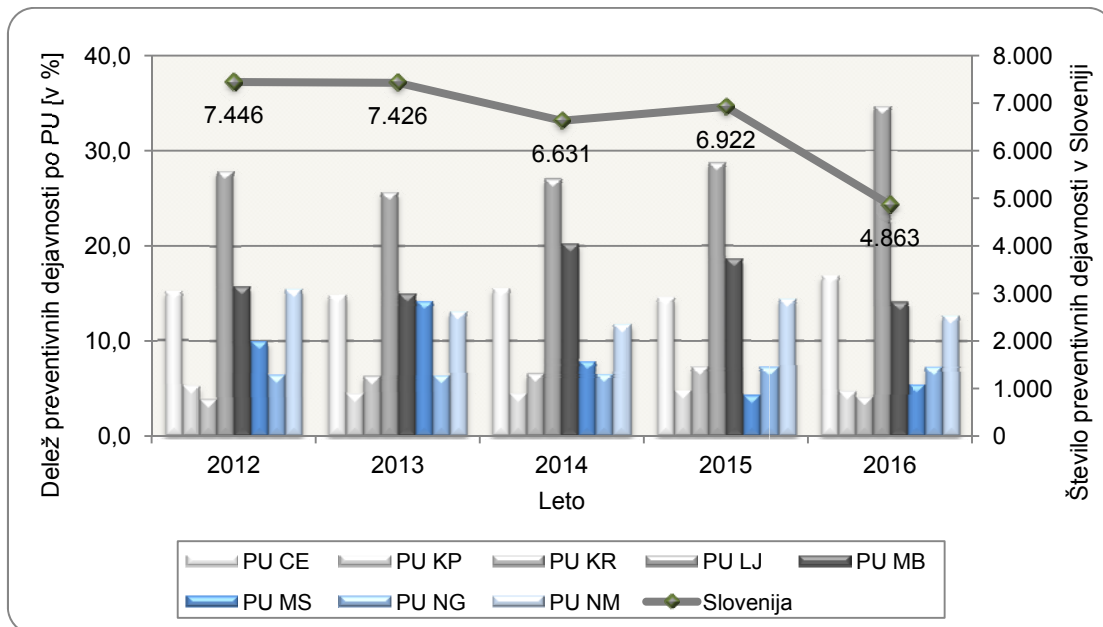


2016



POLICIJSKO DELO V SKUPNOSTI

Preventivne dejavnosti



Področja preventivnega in policijskega dela v skupnosti po policijskih enotah

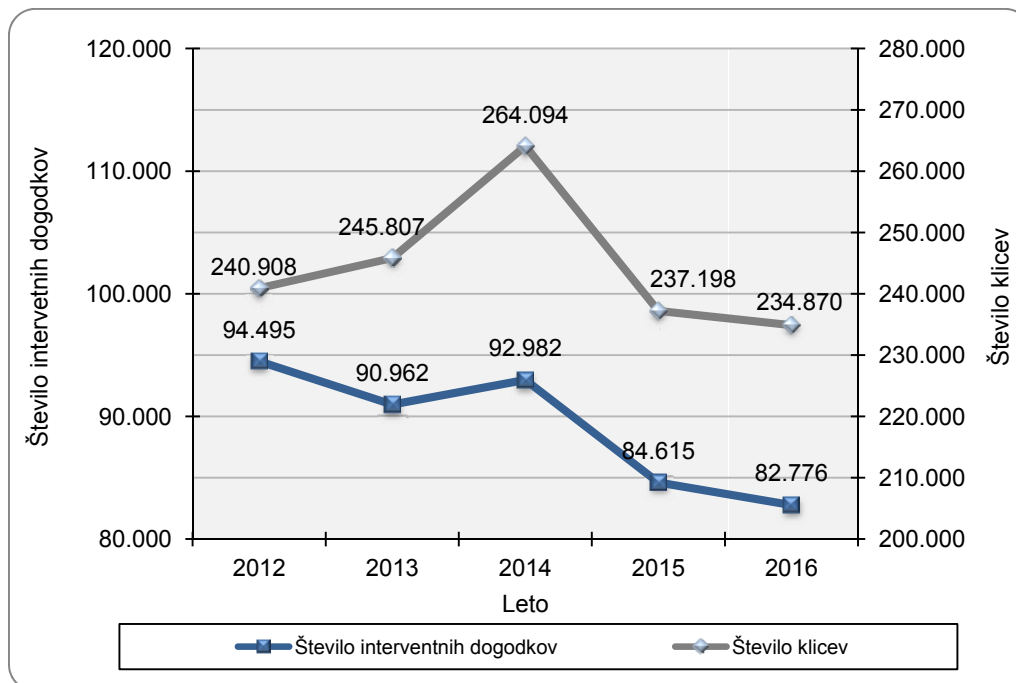
Policijske enote	Kriminaliteta		Javni red in mir		Cestni promet		Državna meja in tujci		Drugo	
	2015	2016	2015	2016	2015	2016	2015	2016	2015	2016
PU Celje	175	191	380	228	292	268	0	5	158	128
PU Koper	73	51	117	82	67	59	0	1	74	36
PU Kranj	75	24	141	42	190	93	3	2	96	40
PU Ljubljana	538	451	564	550	516	401	14	5	354	279
PU Maribor	319	171	399	226	349	202	46	14	178	73
PU Murska Sobota	70	54	62	69	86	69	3	3	77	71
PU Nova Gorica	162	98	75	79	204	131	1	2	62	45
PU Novo mesto	339	180	260	148	199	162	34	17	168	112
GPU	0	0	0	0	0	1	0	0	0	0
Skupaj	1.751	1.220	1.998	1.424	1.903	1.386	101	49	1.167	784

Preventivno in policijsko delo v skupnosti po subjektih

Subjekti	Število dejavnosti	
	2015	2016
Osnovna šola	2.026	1.389
Fizična oseba	1.744	1.235
Druga društva	558	404
Lokalna skupnost	402	290
Vzgojno-varstveni zavod	302	240
Zasebna podjetja	238	195
Gostinski lokal	300	166
Mediji [radio, tv, časopis, revije, internet]	233	160
Srednja šola	131	118
Trgovine	125	106
Denarne ustanove	181	86
Svet za preventivo in vzgojo v cestnem prometu	81	60
Romska skupnost	75	57
Državna podjetja	75	50
Samostojni podjetniki	54	48
Turistična podjetja	81	45
Državni organ	69	45
Center za socialno delo	60	41
Cerkev	43	39
Društvo upokojencev	43	19
Kulturne ustanove	9	16
Dom za starejše občane	21	12
Zdravstveni zavodi	33	11
Zasebna varnostna agencija	9	9
Fakulteta	12	7
Lokalne akcijske skupine	10	7
Tuji varnostni organi	5	4
Višja šola	1	2
Visoka šola	1	1
Pravosodni organi	0	1
Skupaj	6.922	4.863

OPERATIVNO-KOMUNIKACIJSKA DEJAVNOST

Klici na interventno številko 113 in interventni dogodki



Klici na interventno številko 113 in interventni dogodki po policijskih enotah

Enota	Število klicev		Število interventnih dogodkov	
	2015	2016	2015	2016
PU Celje	32.672	31.726	11.502	10.913
PU Koper	22.174	21.258	5.770	5.430
PU Kranj	18.818	19.057	6.917	7.346
PU Ljubljana	75.494	76.425	29.685	28.017
PU Maribor	37.655	37.598	14.337	14.820
PU Murska Sobota	12.923	12.736	5.614	5.357
PU Nova Gorica	16.622	15.266	3.904	3.463
PU Novo mesto	20.840	20.804	6.886	7.430
Skupaj	237.198	234.870	84.615	82.776
Delež [v %]	100,0	100,0	35,7	35,2

Povprečni reakcijski časi po policijskih enotah

Enota	Vsi interventni dogodki [mm:ss]		Nujni interventni dogodki [mm:ss]	
	2015	2016	2015	2016
PU Celje	19:02	20:14	11:10	10:36
PU Koper	18:26	18:47	9:28	9:55
PU Kranj	20:07	20:43	12:42	13:28
PU Ljubljana	27:29	29:29	11:25	11:31
PU Maribor	22:25	23:15	11:11	12:38
PU Murska Sobota	20:08	19:37	9:55	8:49
PU Nova Gorica	20:38	20:44	13:04	14:35
PU Novo mesto	20:46	22:21	11:21	13:29
Slovenija	23:23	24:34	11:29	12:04

Razpisani ukrepi

Število razpisanih ukrepov	2015	2016
Število razpisanih iskanj na predlog sodišča zaradi izmikanja postopku [trajne odredbe in tiralice]	435	391
Število razpisanih iskanj na predlog sodišča zaradi neznanega naslov bivanja in neuspešnega vročanja sodne pošte	253	257
Število razpisanih iskanj zaradi pobega iz zapora	4	2
Število razpisanih iskanj zaradi pobega gojencev iz PD Radeče	5	6
Število razpisanih evropskih nalogov za prijetje in predajo	74	68
Število razpisanih mednarodnih tiralic razpisanih na predlog sodišča	77	68
Število razpisanih mednarodnih tiralic na prošnjo tujega organa	1	2
Število iskanj, ki jih razpiše policija zaradi kaznivega dejanja	118	97
Število razpisanih iskanj zaradi pobega gojencev iz vzgojnih zavodov	292	174
Število razpisanih iskanj pogrešanih otrok in mladoletnikov	56	68
Število razpisanih iskanj pogrešanih odraslih oseb	154	175
Število razglasov za identifikacijo najdenega trupla	1	2
Število hišnih priporov	28	24
Število hišnih zaporov	5	10
Število razpisanih ukrepov prikrite in namenske kontrole	18	7
Število razpisanih ukrepov Zavrnitev vstopa v RS	66	99

Zadetki preverjanj podatkov o iskanih osebah in predmetih v schengenskem informacijskem sistemu

Iskana oseba in predmet	Število zadetkov v Sloveniji na podlagi tujih razpisov		Število zadetkov v tujini na podlagi razpisov v Sloveniji	
	2015	2016	2015	2016
Oseba, iskana zaradi izročitve ali predaje	59	44	24	28
Tujec, za katerega je razpisana zavrnitev vstopa ali prepoved bivanja	1.322	1.220	13	2
Odrasla oseba, ki je pogrešana ali potrebuje začasno policijsko zaščito	25	16	13	9
Mladoletna oseba, ki je pogrešana ali potrebuje začasno policijsko zaščito	24	33	1	1
Priča ali obdolženec, ki se mora zaradi kazenskega postopka zglasiti na sodišču, ali obsojenec, ki mu je treba vročiti sodbo ali vabilo za prestajanje zaporne kazni	633	520	157	138
Oseba, katere podatki so vneseni zaradi prikrite kontrole	364	368	1	8
Vozilo, katerega podatki so vneseni zaradi prikrite kontrole	37	17	0	0
Oseba, katere podatki so vneseni zaradi namenske kontrole	27	51	0	0
Vozilo, katerega podatki so vneseni zaradi namenske kontrole	2	5	0	0
Prikrita kontrola iz razlogov državne varnosti	8	21	0	0
Registrska tablica, iskana zaradi zasega ali zagotovitve v kazenskem postopku	0	0	24	16
Vozilo, iskano zaradi zasega ali zagotovitve dokazov v kazenskem postopku	18	17	0	0
Izgubljeno, ukradeno ali nezakonito prisvojeno vozilo	153	79	28	26
Listina, iskana zaradi zasega ali zagotovitve dokazov v kazenskem postopku	168	130	31	90
Bankovec, iskan zaradi zasega ali zagotovitve dokazov v kazenskem postopku	20	3	0	0
Orožje, iskano zaradi zasega ali zagotovitve dokazov v kazenskem postopku	0	0	0	0
Industrijska oprema, iskano zaradi zasega ali zagotovitve dokazov v kazenskem postopku	0	0	0	0
Plovila, iskana zaradi zasega ali zagotovitve dokazov v kazenskem postopku	0	0	0	0
Izvenkrmni motorji, iskani zaradi zasega ali zagotovitve dokazov v kazenskem postopku	0	0	0	0
Zrakoplovi, iskani zaradi zasega ali zagotovitve dokazov v kazenskem postopku	0	0	0	0
Zabojniki, iskani zaradi zasega ali zagotovitve dokazov v kazenskem postopku	0	0	0	0
Potrdilo o registraciji vozila, iskano zaradi zasega ali zagotovitve dokazov v kazenskem postopku	0	0	0	0
Vrednostni papirji, iskani zaradi zasega ali zagotovitve dokazov v kazenskem postopku	0	0	0	0
Skupaj	2.860	2.524	292	318

FORENZIČNA IN KRIMINALISTIČNOTEHNIČNA DEJAVNOST

Zaprosila za preiskave in poročila Nacionalnega forenzičnega laboratorija

Enota	Število zaprosil		Porast/upad [v %]
	2015	2016	
Oddelek za fizikalne preiskave	442	352	-20,4
Oddelek za kemijske preiskave	533	448	-15,9
Oddelek za biološke preiskave	842	996	18,3
Oddelek za preiskave dokumentov	936	746	-20,3
Oddelek za daktiloskopijo	387	367	-5,2
Skupaj	3.140	2.909	-7,4

Najpogostejše preiskave Nacionalnega forenzičnega laboratorija

Predmet preiskav	Število preiskav		Porast/upad [v %]
	2015	2016	
Obuvala	161	47	-70,8
Papilarne črte	387	360	-7,0
Prepovedane droge	443	390	-12,0
Požari, eksplozije	48	51	...
Barve, laki	45	14	...
Sumljivi dokumenti	98	92	-6,1
Rokopis	32	31	...
Denar	811	622	-23,3
Strelno orožje	62	51	-17,7
Orodje	41	40	...
Žarnice, kolesa	5	0	...
Zemlja, steklo	18	21	...
Ključavnice	87	121	39,1
Sledi z rok strelca	28	26	...
DNK	1.182	1.413	19,5
Vlakna in lasje	16	29	...
Identiteta osebe [na podlagi daktiloskopiranja]	1	2	...

Zaprosila za preiskave na Oddelkih za kriminalistično tehniko

Predmet preiskav	Število zadev		Porast/upad [v %]
	2015	2016	
Sledi obuval	1.072	1.494	39,4
Sledi papirarnih črt	691	772	11,7
Prepovedane droge	2.030	1.476	-27,3
Požari, eksplozije	90	107	18,9
Barve, laki	96	104	8,3
Sumljivi dokumenti	74	59	-20,3
Rokopis	30	31	...
Orožje	204	195	-4,4
Sled orodja	249	316	26,9
Žarnice	3	1	...
Steklo	160	201	25,6
Ključavnice	240	271	12,9
Smodniški plini	19	20	...
DNK	953	1.164	22,1
Vlakna in lasje	119	132	10,9
Past	16	8	...
Ekologija	11	16	...
Lomna površina	6	7	...
Rekonstrukcija	57	33	...
Število identificiranih sledi	579	463	-20,0

Druga strokovna opravila pri preiskovanju kaznivih dejanj

Število drugih strokovnih opravil	2015	2016	Porast/upad [v %]
Število predlogov za izvedbo poligrafskega postopka	14	30	...
Število fotorobotov	10	5	...
Število zapisnikov o zavarovanju elektronskih naprav in preiskavah elektronskih naprav	1.327	1.360	2,5
Število prepoznav oseb na fotografijah	477	537	12,6

Kriminalističnotehnična opravila

Število posameznih kriminalističnotehničnih opravil	2015	2016	Porast/upad [v %]
Število ogledov krajev kaznivih dejanj in drugih dogodkov	8.660	9.433	8,9
Število ogledov krajev kaznivih dejanj in drugih dogodkov, pri katerih so sodelovali kriminalistični tehniki	1.358	1.512	11,3
število ogledov krajev kaznivih dejanj, ki so jih obravnavale enote kriminalistične policije	252	280	11,1
število ogledov krajev drugih dogodkov, ki so jih obravnavale enote kriminalistične policije	230	235	2,2
število ogledov krajev kaznivih dejanj in drugih dogodkov, ki so jih obravnavale policijske postaje	876	997	13,8
Število oseb, ki bile fotografirane	1.130	822	-27,3
Število oseb, ki so jim bili odvzeti prstni odtisi	1.048	766	-26,9
Število odvzetih brisov ustne sluznice	847	817	-3,5

RAZISKOVALNA DEJAVNOST

Vloge za pridobitev podatkov za diplomske, magistrske in druge raziskovalne naloge

	Število vlog		Porast/upad [v %]	Število zavrnjenih vlog	
	2015	2016		2015	2016
Število vlog študentov VPŠ	50	14	...	1	4
Število vlog drugih subjektov	134	161	20,1	6	24
Skupaj	184	175	-4,9	7	28

Vir: GPU PA CRSV, 1. 7. 2016.

Raziskovalni projekti policije in sodelovanje v mednarodnih raziskovalnih projektih

	Število	
	2015	2016
Raziskovalni projekti policije	3	4
Sodelovanje v mednarodnih raziskovalnih projektih	0	1
Skupaj	3	5

Vir: GPU PA CRSV, 1. 7. 2016.

SPREMLJANJE IZVAJANJA POLICIJSKIH POOBLASTIL IN OGROŽANJA POLICISTOV*Osebe, katerih identiteto je ugotavljala policija*

Zakonska podlaga	Število oseb		Porast/upad [v %]
	2015	2016	
Zakon o nalogah in pooblastilih policije	33.904	29.101	-14,2

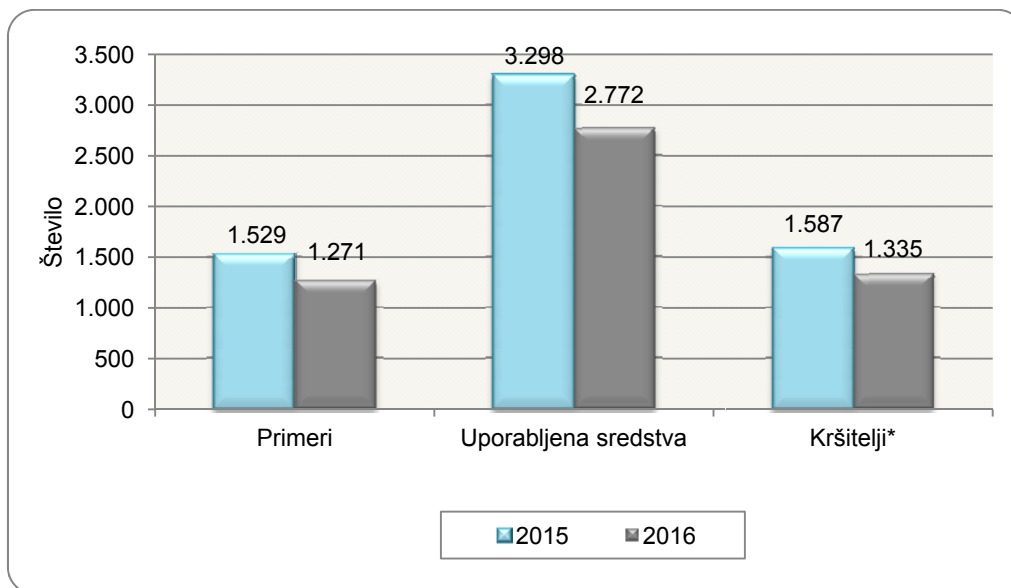
Izravnalni ukrepi

	2015	2016	Porast/upad [v %]
Število oseb	1.734	792	-54,3
Število postopkov, v katerih so bili izvedeni izravnalni ukrepi	1.468	653	-55,5

Pridržane, zadržane in privedene osebe

Zakonska podlaga ter čas pridržanja, zadržanja in privedbe	Število oseb		Porast/upad [v %]
	2015	2016	
Skupaj ZNPPol	298	411	37,9
do 12 ur zaradi motenja ali ogrožanja javnega reda [prva alineja 64/1 ZNPPol]	16	18	...
do 12 ur zaradi kršitve prepovedi približevanja [druga alineja 64/1 ZNPPol]	12	8	...
do 12 ur zaradi kršitve prepovedi udeležbe na športnih prireditvah [tretja alineja 64/1 ZNPPol]	0	1	...
do 48 ur zaradi izročitve oziroma sprejema osebe od tujih varnostnih organov [četrti alineja 64/1 ZNPPol]	270	384	42,2
Skupaj ZP-1	589	559	-5,1
pridržanje po odredbi sodišča [108. čl. ZP-1]	0	1	...
pridržanje do iztreznitve po odredbi sodišča, do 12 ur [109/1 ZP-1]	0	2	...
pridržanje do iztreznitve, do 12 ur [109/2 ZP-1]	542	525	-3,1
pridržanje s privedbo do 12 ur [110/2 ZP-1]	47	31	...
24. čl. ZPrCP, pridržanje od 6 do 12 ur	176	127	-27,8
32.čl. ZNDM, zadržanje do 48 ur	227	932	...
Skupaj ZKP	1.003	763	-23,9
zadržanje do prihoda PS, do 6 ur [149/1 ZKP]	0	0	...
odvzem prostosti in privedba k PS [157/1]	33	14	...
odvzem prostosti in pridržanje do 48 ur [157/2 čl. ZKP]	970	749	-22,8
Skupaj	2.293	2.792	21,8

Uporaba prisilnih sredstev



* Osebe, zoper katere so bila uporabljena prisilna sredstva.

Uporaba prisilnih sredstev in opozorilnega strela

Vrsta prisilnega sredstva	2015	2016
Sredstva za vklepanje in vezanje	1.542	1.228
Telesna sila	1.686	1.458
Plinski razpršilec	42	61
Palica	12	20
Službeni pes	8	1
Sred. za prisilno ustavljanje prevoznih sredstev	8	3
Konjenica	0	0
Posebna motorna vozila	0	0
Vodni curek	0	0
Plinska sredstva in druga z zakonom določena sredstva za pasivizacijo	0	0
Strelno orožje	0	0
Opozorilni strel	0	1
Skupaj	3.298	2.772

Uporaba posameznih vrst prisilnih sredstev in opozorilnega strela po enotah*

	SV	TS	PR	PAL	SP	PUV	KON	PMV	VC	PS	SO	OS	Skupaj
PU Celje	159	196	10	0	0	1	0	0	0	0	0	0	366
PU Koper	142	200	21	0	0	0	0	0	0	0	0	0	363
PU Kranj	107	72	9	2	0	0	0	0	0	0	0	1	191
PU Ljubljana	394	512	9	1	0	1	0	0	0	0	0	0	917
PU Maribor	149	206	5	0	0	1	0	0	0	0	0	0	361
PU M. Sobota	65	93	1	13	0	0	0	0	0	0	0	0	172
PU Nova Gorica	35	38	0	1	0	0	0	0	0	0	0	0	74
PU Novo mesto	150	124	6	3	1	0	0	0	0	0	0	0	284
GPU	27	17	0	0	0	0	0	0	0	0	0	0	44
Skupaj	1.228	1.458	61	20	1	3	0	0	0	0	0	1	2.772

* SV – sredstva za vklepanje in vezanje, TS – telesna sila, PR – plinski razpršilec, PAL – palica, SP – službeni pes, PUV – sredstva za prisilno ustavljanje prevoznih sredstev, KON – konjenica, PMV – posebna motorna vozila, VC – vodni curek, PS – plinska sredstva in druga z zakonom določena sredstva za pasivizacijo, SO – strelno orožje, OS – opozorilni strel.

Posledice uporabe prisilnih sredstev pri policistih in kršiteljih ter posledice napadov na policiste

	Število policistov		Število kršiteljev*	
	2015	2016	2015	2016
Vidni zunanji znaki**	23	8	226	208
Lahka telesna poškodba	41	21	35	18
Huda telesna poškodba	0	0	0	0
Posebno huda telesna poškodba	0	0	0	0
Smrt	0	0	0	0
Skupaj	64	29	261	226

* Kršitelji, zoper katere so policisti uporabili prisilna sredstva.

** Praska, odrgnina ali druga manjša površinska poškodba.

Grožnje policistom

Stopnja ogroženosti	Število groženj	
	2015*	2016
Nizka	28	24
Srednja	5	3
Visoka	3	0
Skupaj	36	27

* Podatki o številu groženj za prvo polletje 2015 se razlikujejo od podatkov, navedenih v Pregledu dela za prvo polletje 2015.

Napadi na policiste

	2015	2016	Porast/upad [v %]
Število kaznivih dejanj [299., 300., 301. in 302. člen KZ-1]	94	68	-27,7
Število napadenih policistov	144	102	-29,2

REŠEVANJE PRITOŽB

Pritožbe zoper delo policistov*

	2015	2016	Porast/upad [v %]
Število vloženih pritožb	171	128	-25,1
Število rešenih pritožb	166	119	-28,3

* Zaradi spremenjene metodologije prikazovanja podatkov o pritožbah v 2016, se primerjalni podatki za 2015 lahko razlikujejo od podatkov navedenih v Pregledu dela policije za prvo polletje 2015.

Rešene pritožbe glede na način reševanja*

	Število pritožb	
	2015	2016
Pomiritveni postopki	69	38
uspešno zaključeni [150/5 ZNPPol]	36	21
ravnanje policistov, neskladno s predpisi	3	2
Senati	33	37
neuspešno zaključeni pomiritveni postopki [148/3 ZNPPol]	13	16
neposredna obravnava pred senatom [148/4 ZNPPol]	20	21
utemeljene pritožbe, obravnavane pred senatom	9	6
Zaključek brez obravnave	77	60
Skupaj rešenih pritožb**	166	119

* Zaradi spremenjene metodologije prikazovanja podatkov o pritožbah v 2016, se primerjalni podatki za 2015 lahko razlikujejo od podatkov navedenih v Pregledu dela policije za prvo polletje 2015.

** Število skupaj rešenih pritožb je vsota števila pomiritvenih postopkov [vključene tudi pritožbe, katerih obravnava se po neuspelem pomiritvenem postopku nadaljuje pred senatom], števila pritožb, obravnavanih neposredno pred senatom [148/4 ZNPPol], in zaključkov brez obravnave.

Rešene pritožbe zoper policiste po delovnih področjih*

	Kriminaliteta		Javni red in mir		Cestni promet		Državna meja in tujci		Drugi dogodki	
	2015	2016	2015	2016	2015	2016	2015	2016	2015	2016
Pomiritveni postopki	17	9	36	18	52	17	0	3	1	2
uspešno zaključeni [150/5 ZNPPol]	4	4	29	10	24	9	0	3	1	1
ravnanje policista, neskladno s predpisi	0	0	1	0	6	1	0	0	0	1
Senati	12	17	24	21	23	13	9	4	0	2
neuspešno zaključeni pomiritveni postopki [148/3 ZNPPol]	2	3	7	4	14	9	0	0	0	2
neposredna obravnava pred senatom [148/4 ZNPPol]	10	14	17	17	9	4	9	4	0	0
utemeljene pritožbe, obravnavane pred senatom	8	0	3	6	3	2	2	0	0	1
Zaključek brez obravnave	17	14	25	32	49	19	1	0	4	6
Skupaj rešene pritožbe**	44	37	78	67	110	40	10	7	5	8

* Ker se lahko posamezna pritožba nanaša na več delovnih področij, je seštevek števila pritožb po delovnih področjih praviloma večji od števila obravnavanih pritožb. Zaradi spremenjene metodologije prikazovanja podatkov o pritožbah v 2016, se primerjalni podatki za 2015 lahko razlikujejo od podatkov navedenih v Pregledu dela policije za prvo polletje 2015.

** Število skupaj rešenih pritožb je vsota števila pomiritvenih postopkov [vključene tudi pritožbe, katerih obravnava se po neuspelem pomiritvenem postopku nadaljuje pred senatom], števila pritožb, obravnavanih neposredno pred senatom [148/4 ZNPPol], in zaključkov brez obravnave.

Rešene pritožbe po pritožbenih razlogih*

	Neukrepanje		Uporaba pooblastil		Uporaba prisilnih sredstev		Komunikacija		Skupaj	
	2015	2016	2015	2016	2015	2016	2015	2016	2015	2016
Pomiritveni postopki	31	16	52	23	10	2	47	26	140	67
uspešno zaključeni [150/5 ZNPPol]	17	8	28	11	7	2	23	16	75	37
ravnanje policista, neskladno s predpisi	1	1	3	1	0	0	2	2	6	4
Senati	14	17	27	28	21	10	21	19	83	74
neuspešno zaključeni pomiritveni postopki [148/3 ZNPPol]	6	8	11	12	4	1	8	6	29	27
neposredna obravnava pred senatom [148/4 ZNPPol]	8	9	16	16	17	9	13	13	54	47
utemeljene pritožbe, obravnavane pred senatom	5	3	13	7	6	2	8	2	32	14
Zaključek brez obravnave	30	24	41	24	9	5	43	31	123	84
Skupaj rešene pritožbe**	69	49	109	63	36	16	103	70	317	198

* Ker lahko posamezna pritožba vsebuje več pritožbenih razlogov, je število pritožbenih razlogov praviloma večje od števila obravnavanih pritožb. Zaradi spremenjene metodologije prikazovanja podatkov o pritožbah v 2016, se primerjalni podatki za 2015 lahko razlikujejo od podatkov navedenih v Pregledu dela policije za prvo polletje 2015.

** Število skupaj rešenih pritožb je vsota števila pomiritvenih postopkov [vključene tudi pritožbe, katerih obravnava se po neuspelem pomiritvenem postopku nadaljuje pred senatom], števila pritožb, obravnavanih neposredno pred senatom [148/4 ZNPPol], in zaključkov brez obravnave.

Posledice pritožbenih postopkov

	2015	2016
Opozorilo in pogovor	20	8
Poročilo, poslano Vrhovnemu državnemu tožilstvu, na podlagi tretjega odstavka 147. člena Zakona o kazenskem postopku	0	2
Predlog za uvedbo disciplinskega postopka	0	0
Skupaj	13	20

Podlage za obravnavo pritožbe neposredno pred senatom

Podlage za obravnavo pritožbe neposredno pred senatom [148/4 ZNPPol]	Število pritožb	
	2015	2016
Pritožbe zaradi povzročene [posebno] hude telesne poškodbe ali smrti	0	1
Pritožbe zaradi uporabe prisilnih sredstev zoper 3 in več oseb in povzročene lahke telesne poškodbe	0	0
Pritožbe zaradi uporabe strelnega orožja	0	0
Pritožbe zoper postopek z udeležbo ranljivih skupin*	4	8
Pritožbe s trditvami o mučenju, krutem, nečloveškem ali ponižujočem ravnanju ali kaznovanju	0	0
Pritožbe zoper vodje policijskih enot	2	1
Pritožbe tujcev, ki ne prebivajo v RS	5	4
Druge pritožbe z očitki hudega posega v človekove pravice ali temeljne svoboščine	9	7
Skupaj rešenih pritožb, neposredno obravnavanih pred senatom	20	21

* Ranljive skupine: otroci, mladoletniki, pripadniki narodnostnih ali etničnih skupnosti ali manjših in drugih ranljivih skupin.

Pritožbe, ki po neuspelem pomiritvenem postopku niso bile obravnavane pred senatom

Število pritožb	2015	2016
Ni senata po neuspelem pomiritvenem postopku [152/2 ZNPPol]	17	4

NOTRANJE PREISKAVE

Prijavljena in odkrita kazniva dejanja uradnih oseb policije, odstopljena v obravnavo posebnemu oddelku specializiranega državnega tožilstva, in osumljene uradne osebe po enotah

Enota	Število prijavljenih in odkritih kaznivih dejanj		Število osumljenih uradnih oseb	
	2015	2016	2015	2016
PU Celje	3	3	3	2
PU Koper	2	4	1	3
PU Kranj	3	6	3	6
PU Ljubljana	12	9	11	11
PU Maribor	2	5	2	5
PU Murska Sobota	1	3	1	3
PU Nova Gorica	6	4	7	5
PU Novo mesto	1	5	1	5
GPU	3	1	3	1
Skupaj	33	40	32	41

INFORMACIJSKA IN TELEKOMUNIKACIJSKA DEJAVNOST*Število dostopov do ITSP na mejnih prehodih*

Število dostopov v aplikacijo za mejno kontrolo [MISK]	2015	2016	Porast/upad [v %]
Število dostopov zaradi preverjanja oseb	1.789.120	1.902.152	6,3
Število dostopov zaradi preverjanja listin	1.744.492	1.803.664	3,4
Število dostopov zaradi preverjanja vozil	112.814	84.133	-25,4

Število drugih dostopov do ITSP

Število dostopov preko v drugih aplikacijah	2015	2016	Porast/upad [v %]
Število dostopov v bazo Fonetični indeks oseb [FIO]	3.845.862	2.828.094	-26,5
Število dostopov v dnevnik dogodkov Operativno-komunikacijskega centra [DDOKC]	1.714.197	2.048.395	19,5
Število poslanih prijavljenih gostov v hotelih [PHG]	1.850.691	2.033.477	9,9
Število odkritih oseb na podlagi prijavnic hotelskih gostov [PHG]	174	176	1,1
Število paketnih obdelav	81.110	96.981	19,6
Število dostopov v druge aplikacije	483.061	531.251	10,0

Število elektronsko poslanih informacij zunanjim organizacijam

Vrsta informacije	2015	2016	Porast/upad [v %]
Število zapisnikov o prometnih nesrečah, poslanih Slovenskemu zavarovalniškemu združenju	6.460	6.648	2,9
Število zapisnikov o prometnih nesrečah, poslanih Zavodu za zdravstveno zavarovanje	3.039	3.117	2,6
Število dostopov [preverjanj] zunanjih institucij v ITSP	6.844.900	8.583.033	25,4

Število dostopov iz ITSP v informacijske sisteme zunanjih institucij

Vrsta informacije	2015	2016	Porast/upad [v %]
Število dostopov v e-RISK	620.029	562.654	-9,3
Število dostop v aplikacijo Zunanji viri podatkov [ZVP]	44.640	40.455	-9,4

Izpadi ITSP – centralni informacijski sistem

Vrsta izpada	2015	2016	Porast/upad [v %]
Čas načrtovanih izpadov [v min]	1.085	3.366	...
Čas nenačrtovanih izpadov [v min]	234	336	43,6

KADROVSKE IN ORGANIZACIJSKE ZADEVE*Psihološka pomoč in psihološka podpora*

	Število psiholoških pomoči psihologov		Število psiholoških podpor policijskih zaupnikov	
	2015	2016	2015	2016
Težave v družini ali partnerskem odnosu	33	33	37	36
Samomorilna ogroženost [poskus, grožnja]	7	2	1	0
Sum na duševno bolezen [znaki, simptomi, sprememba vedenja]	9	5	4	5
Duševna stiska po hudem stresnem dogodku, povezanim z delom	10	10	5	11
Pomoč zaposlenim ali družinskim članom ob nenadni smrti ali hudi bolezni	9	6	20	6
Subjektivna zaznava mobinga	13	20	6	1
Stres zaradi organizacije dela ali medsebojnih odnosov na delovnem mestu	7	12	34	32
Pomoč zaradi disciplinskega ali kazenskega postopka	3	8	15	13
Sum na odvisnost [alkohol, droge, igre na srečo ...]	4	3	7	7
Duševna stiska po hudem stresnem dogodku, ki ni povezan z delom	3	9	3	2
Izgorelost	2	0	0	0
Drugo	4	4	11	8
Skupaj	104	112	143	121

Vir: GPU PA CRSV, 1. 7. 2016.

IZOBRAŽEVANJE, IZPOPOLNJEVANJE IN USPOSABLJANJE

Izvajanje izobraževalnega programa za višje policiste, policiste in policiste nadzornike državne meje

Program	Generacija	Leto vpisa	Število vpisanih	Število uspešnih	Delež uspešnih [v %]
Policist	I.	2013	40	40	100,0
	II.	2013	100	92	92,0
	III.*	2014	61	46	75,4
	IV.**	2014	131	106	80,9
	V.***	2015	70	19	27,1
	VI.****	2015	50	0	...
Policist – NDM	V. skupina	2015	150	147	98,0
	VI. skupina	2016	79	0	...

Vir: GPU PA, Referat za študijske zadeve VPŠ – evidence, 29. 6. 2016.

* 15 študentov III. generacije še ni diplomiralo.

** 25 študentov IV. generacije še ni diplomiralo.

*** 51 študentov V. generacije še ni diplomiralo.

****VI. generacija še ni končala z izobraževanjem.

Izvajanje programov izpopolnjevanja in usposabljanja

Področje	Število izvedenih programov		Število udeležencev*		
	2015	2016	2015	2016	Porast/upad [v %]
Splošne policijske naloge in specialnosti	247	194	5.085	2803	-44,9
Kriminalistično preiskovanje	62	42	673	1.249	85,6
Socialne veščine in delo z ljudmi	30	22	580	307	-47,1
Mednarodna usposabljanja	27	33	99	105	6,1
Delo vodnikov službenih psov	16	9	61	16	...
Informatika in računalništvo**	41	35	619	646	4,4
Poslovanje z dokumentarnim gradivom	7	0	134	0	...
Varnost in zdravje pri delu	28	26	289	332	14,9
Delo specialne enote	9	7	155	131	-15,5
Varovanje oseb in objektov	11	10	339	231	-31,9
Jezikovna usposabljanja	14	12	167	115	-31,1
Notranja varnost in pomoč policistom	0	11	0	379	...
Skupaj	492	401	8.201	6.314	-23,0

Vir: GPU PA ISCIU, 1. 7. 2016.

* Udeleženci iz policije ter zunanjih, domačih in tujih ustanov.

** E-usposabljanja niso zajeta v statistiko, in sicer obnovitveno usposabljanje za varovanje tajnih podatkov s 6.970 udeleženci in Informacijska varnostna politika s 6.769 udeleženci.

ODNOSI Z JAVNOSTMI*Delo na področju socialnih veščin*

	2015	2016
Število mnenj OIEP in odgovorov na vprašanja zaposlenih, poslanih na integriteta@policija.si*	1	4
Število merjenj organizacijske klime [v vseh enotah ali v posameznih enotah na zaprosilo vodij]	1	0
Število upravljanj konfliktov	15	18
število upravljanj konfliktov in mediacij	9	9
število pomoči pri urejanju medsebojnih odnosov	6	9
Število informiranj in pomoči ob domnevni diskriminaciji	6	15
Število dejavnosti v večkulturnih skupnostih	33	25

Vir: GPU PA CRSV, 1. 7. 2016.

* E-naslov je bil vzpostavljen aprila 2015, zato podatki za prvi polletji 2015 in 2016 niso primerljivi.

Muzejska dejavnost

	2015	2016
Število obiskov muzeja	26	20
Številno razstav v policijskih enotah ali drugih ustanovah	5	5
Ocena števila obiskovalcev razstav	4.500	3.500

Vir: Podatki o obiskovalcih Muzeja slovenske policije, 30. 6. 2016.

DEJAVNOST SPECIALIZIRANIH POLICIJSKIH ENOT

Dejavnosti enot na sklic

Enota	2015						2016					
	število sklicev za naloge na območju iste PU			število sklicev za naloge na območju druge PU			število sklicev za naloge na območju iste PU			število sklicev za naloge na območju druge PU		
	PPE I	PPE II	PPE III	PPE I	PPE II	PPE III	PPE I	PPE II	PPE III	PPE I	PPE II	PPE III
PU Celje	5	3	10	2	0	0	3	4	7	1	3	0
PU Koper	1	2	0	1	1	0	1	4	0	0	4	0
PU Kranj	0	0	11	0	0	0	2	0	8	0	4	0
PU Ljubljana	0	9	0	0	1	0	0	10	2	1	4	2
PU Maribor	1	7	6	1	0	0	0	7	4	0	1	0
PU Murska Sobota	3	0	0	1	0	0	1	1	0	0	3	0
PU Nova Gorica	2	1	7	1	0	0	0	3	7	0	5	0
PU Novo mesto	0	0	0	1	1	0	4	4	0	2	0	0
Skupaj	12	22	34	7	3	0	11	33	28	4	24	2

. Vir: GPU UUP SSP, na podlagi poročil vseh PU, 8. 7. 2016.

Marjan Fank
 generalni direktor policije
 glavni policijski svetnik

Priloga 1: Seznam uporabljenih kratic

DDOKC	dnevnik dogodkov Operativno komunikacijskega centra
DNK	deoksiribonukleinska kislina
EU	Evropska unija
EUR	evri
FIO	Fonetični indeks oseb
g	gram/grami
GPU	Generalna policijska uprava
GPU PA	Generalna policijska uprava, Policijska akademija
GPU PA CRSV	Generalna policijska uprava, Policijska akademija, Center za raziskovanje in socialne veščine
GPU PA ISCIU	Generalna policijska uprava, Policijska akademija, Informacijski sistem centra za izpopolnjevanje in usposabljanje
GPU PA VPŠ	Generalna policijska uprava, Policijska akademija, Višja policijska šola
GPU UUP SSP	Generalna policijska uprava, Uprava uniformirane policije, Sektor splošne policije
ITSP	Informacijski telekomunikacijski sistem policije
KON	konjenica
KZ-1	Kazenski zakonik
m	metri
min	minute
MISK	aplikacija za mejno kontrolo
ml	mililitri
mm:ss	čas izražen v minutah in sekundah
NDM	nadzornik državne meje
NPU	Nacionalni preiskovalni urad
OIEP	Odbor za integriteto in etiko v policiji
OS	opozorilni strel
PAL	palica
PD	prevzgojni dom
PHG	aplikacija Prijava hotelskih gostov
PMV	posebna motorna vozila
Policist – NDM	Policist – nadzornik državne meje
PPE	posebna policijska enota/posebne policijske enote
PR	plinski razpršilec
PS	preiskovalni sodnik/prisilna sredstva/plinska sredstva in druga z zakonom določena sredstva za pasivizacijo
PU	policijska uprava/policijske uprave
PU CE	Policijska uprava Celje
PU KP	Policijska uprava Koper
PU KR	Policijska uprava Kranj
PU LJ	Policijska uprava Ljubljana
PU MB	Policijska uprava Maribor
PU MS	Policijska uprava Murska Sobota
PU NG	Policijska uprava Nova Gorica
PU NM	Policijska uprava Novo mesto
PUV	sredstva za prisilno ustavljanje prevoznih sredstev
RS	Republika Slovenija
SO	strelno orožje
SP	službeni pes
STAI	statistika v FIO

SV	sredstva za vklepanje in vezanje
tbl	tablete
TS	telesna sila
tv	televizije
VC	vodni curek
VPŠ	Višja policijska šola
ZDA	Združene države Amerike
ZJRM-1	Zakon o varstvu javnega reda in miru
ZJU	Zakon o javnih uslužbencih
ZKP	Zakon o kazenskem postopku
ZNDM	Zakon o nadzoru državne meje
ZNPPol	Zakon o nalogah in pooblastilih policije
ZP-1	Zakon o prekrških
ZPrCP	Zakon o pravilih cestnega prometa
ZVP	aplikacija Zunanji viri