



REPUBLIKA SLOVENIJA  
**MINISTRSTVO ZA NOTRANJE ZADEVE**

POLICIJA

Štefanova ulica 2, 1501 Ljubljana

T: 01 428 40 00

F: 01 428 47 33

E: [gp.policija@policija.si](mailto:gp.policija@policija.si)

[www.policija.si](http://www.policija.si)

Številka: 0101-125/2018/28 (2061-01)

Datum: 28. 8. 2018

**Zadeva: Pregled dela policije za prvo polletje 2018**

## Vsebina

<b>Metodološka pojasnila.....</b>	<b>3</b>
<b>Temeljni poudarki.....</b>	<b>4</b>
<b>Statistični podatki .....</b>	<b>7</b>
<i>Odkrivanje in preiskovanje kriminalitete.....</i>	<i>7</i>
<i>Vzdrževanje javnega reda in zagotavljanje splošne varnosti ljudi in premoženja .....</i>	<i>21</i>
<i>Zagotavljanje varnosti cestnega prometa.....</i>	<i>28</i>
<i>Nadzor državne meje in izvajanje predpisov o tujcih.....</i>	<i>34</i>
<i>Policijsko delo v skupnosti .....</i>	<i>44</i>
<i>Operativno–komunikacijska dejavnost.....</i>	<i>46</i>
<i>Forenzična in kriminalističnotehnična dejavnost .....</i>	<i>49</i>
<i>Raziskovalna dejavnost.....</i>	<i>51</i>
<i>Spremljanje izvajanja policijskih pooblastil in ogrožanja policistov.....</i>	<i>52</i>
<i>Reševanje pritožb.....</i>	<i>55</i>
<i>Notranje preiskave .....</i>	<i>57</i>
<i>Informacijska in telekomunikacijska dejavnost .....</i>	<i>58</i>
<i>Kadrovske in organizacijske zadeve .....</i>	<i>59</i>
<i>Izobraževanje, izpopolnjevanje in usposabljanje.....</i>	<i>60</i>
<i>Odnosi z javnostmi.....</i>	<i>62</i>
<i>Dejavnost specializiranih policijskih enot.....</i>	<i>63</i>
<b>Priloga 1: Seznam uporabljenih kratic .....</b>	<b>64</b>

## Metodološka pojasnila

V pregledu dela policije za prvo polletje 2018 so statistični podatki večinoma pridobljeni iz aplikacije Statistika – Dinamična poročila (novi STAI) – Polletna poročila. Pri prikazanih statističnih podatkih, ki niso bili pridobljeni iz aplikacije, so navedeni viri in datumi njihove pridobitve. Podatki za prvo polletje 2018 so bili zamrznjeni in policijskim enotam v aplikaciji testno dostopni 16. 7. 2018, dokončno pa so bili objavljeni 23. 7. 2018. V vmesnem času so se še odpravljale naknadno odkrite pomanjkljivosti in napačni podatki.

Glede na prejšnje polletne statistične preglede dela je bila spremenjena metodologija prikazovanja podatkov pri odkrivanju in preiskovanju kriminalitete. Podatki se od januarja 2018 prikazujejo po prvem zaključnem dokumentu in ne več po zadnjem. Zaradi primerljivosti so tudi podatki za pretekla polletja prikazani po prvem zaključnem dokumentu in se zato razlikujejo od podatkov, navedenih v prejšnjih polletnih pregledih dela policije.

Uvedene so spremembe na področjih vzdrževanje javnega reda in zagotavljanje splošne varnosti ljudi in premoženja ter nadzora državne meje in izvajanje predpisov o tujcih. Odpravljena je bila sistemska napaka v algoritmu za prikazovanje podatkov pri Notranjih preiskavah v preglednici Prijavljena in odkrita kazniva dejanja uradnih oseb policije, odstopljena v obravnavo posebnemu oddelku specializiranega državnega tožilstva, in osumljene uradne osebe po enotah.

Posamezne kategorije, preglednice in grafi, za katere so potrebna posebna metodološka pojasnila, so označene z zvezdico, pojasnila pa so navedena pod njimi.

Druga metodološka pojasnila:

- v poročilu so prikazana kazniva dejanja, razen kaznivih dejanj s področja cestnega prometa in kaznivih dejanj, ki se preganjajo na predlog, pri katerih je oškodovanec že ob podaji ovadbe odstopil od pregona [pisna izjava o umiku ali izjava o umiku predloga za pregon]. Prikazana so kazniva dejanja, za katera je bila vložena kazenska ovadba ali poročilo v dopolnitev kazenske ovadbe;
- preiskana kazniva dejanja so tista, pri katerih je bil osumljenec znan že ob prijavi ali odkritju kaznivega dejanja ali pa ga je policija pozneje odkrila;
- kršitve zakonodaje s področja cestnega prometa niso vključene v kršitve predpisov o javnem redu;
- med kršitve drugih predpisov o javnem redu niso vštete kršitve: Zakona o tujcih, Zakona o nadzoru državne meje, Pomorskega zakonika, Zakona o zaposlovanju in delu tujcev, Zakona o zaposlovanju, samozaposlovanju in delu tujcev ter zakonodaje s področja cestnega prometa;
- delo na področju socialnih veščin vključuje etiko in integriteto, medsebojne odnose in upravljanje konfliktov, skrb za enake možnosti in enakost spolov ter delo policije v večkulturni skupnosti;
- v okroglih oklepajih so primerjalni podatki za prvo polletje 2017, v oglatih oklepajih pa so druga pojasnila, viri in podobno;
- oznaka [vrednost] » 0 « v preglednicah pomeni, da pojav ni bil evidentiran, oznaka » – « da pojava ni mogoče več beležiti ali se ni beležil [zakonske spremembe, sprememba metodologije evidentiranja], oznaka » ... « pa, da izračun, izražen v odstotkih [%], ni smiseln, pri čemer se upoštevajo:
  - načelo kumulative [seštevek številčnih podatkov določenega pojava v obravnavanem in primerjalnem obdobju je manjši od 100],
  - velik porast – več kot 150,0 %,
  - velik padec – več kot 80,0 %.

## Temeljni poudarki

Poglavitna odstopanja statističnih kazalnikov dela policije v prvem polletju 2018 so:

- z 32.180 (32.136) primeri je policija obravnavala skoraj enako število kaznivih dejanj v primerjavi s prvim polletjem 2017, se je pa njihovo število v zadnjih 5 letih zmanjšalo za 37,4 %. Med policijski upravami je največji, 19,8-odstotni, porast obravnavanih kaznivih dejanj beležila PU Nova Gorica. Največji, 10,3-odstotni, padec obravnavanih kaznivih dejanj je imela PU Koper;
- delež preiskanih kaznivih dejanj je 53,2-odstoten ali za 1,4 odstotne točke [v nadaljevanju: od. t.] večji kot v prvem polletju 2017. Najnižjo stopnjo preiskivosti kaznivih dejanj ima s 46,5 % (46,5 %) PU Ljubljana, najvišjo 64,8-odstotno (62,0-odstotno) pa PU Celje. Najbolj, za 8,6 od. t., se je preiskivost kaznivih dejanj izboljšala na območju PU Kranj; najbolj, za 7,4 od. t., pa poslabšala na PU Murska Sobota, slednja je s 63,2-odstotno preiskivostjo po uspešnosti takoj za PU Celje;
- delež kaznivih dejanj, odkritih z lastno dejavnostjo, se je zmanjšal za 0,2 od. t. na 14,0 %, v primerjavi z letom 2014 pa za 1,4 od. t. Med policijskimi upravami s 24,3-odstotnim (25,2-odstotnim) deležem lastne dejavnosti prednjači PU Novo mesto;
- med vsemi vrstami kriminalitete se je zelo povečalo število kaznivih dejanj organizirane kriminalitete, s 168 na 444. To se je odrazilo tudi v povečanju njenega deleža v strukturi celotne kriminalitete z 0,5 % na 1,4 %. K temu je veliko prispeval Nacionalni preiskovalni urad, saj je bilo od 122 (17) obravnavanih kaznivih dejanj kar 91 (4) kaznivih dejanj organizirane kriminalitete;
- med organizirano kriminaliteto so z 41,2 % (72,6 %) prevladovala kazniva dejanja neupravičena proizvodnja in promet s prepovedanimi drogami. Najbolj se je povečalo število kaznivih dejanj nedovoljene proizvodnje in prometa z orožjem ali eksplozivom in prepovedanega prehajanja državne meje;
- policija je obravnavala 4.998 (4.607) ali za 8,5 % več kaznivih dejanj gospodarske kriminalitete [glede na prvo polletje 2014 jih je obravnavala za 53,0 % manj]. Škoda, povzročena s temi kaznivimi dejanji, se je več kot prepolovila – z 210,2 na 103,0 milijona evrov. Delež škode gospodarske kriminalitete v celotni kriminaliteti se je v primerjavi s prvim polletjem 2017 zmanjšal s 83,6 % na 67,7 %, in je najnižji v zadnjih 5 letih;
- med gospodarskimi kaznivimi dejanji je predvsem poraslo število kaznivih dejanj ponarejanja listin, goljufije in kršitev temeljnih pravic delavcev. Slednjih je tudi največ, in sicer 934 (743). Najbolj sta se je zmanjšali števili zlorab položaja ali uradnih pravic in zlorab položaja ali zaupanja pri gospodarski dejavnosti;
- za 20,3 % več je bilo obravnavanih korupcijskih kaznivih dejanj;
- kaznivih dejanj zlorab prepovedanih drog je bilo za 21,6 % več, kaznivih dejanj, povezanih z orožjem, je bilo več za 132,0 %, kaznivih dejanj trgovine z ljudmi pa za 123,4 %;
- za 25,1 % se je povečalo število pridobitev podatkov o prometu v elektronskem komunikacijskem omrežju, in za 34,7 % več je bilo oseb, zoper katere je bilo to odrejeno. Za 8,2 % se je povečalo število drugih prikritih preiskovalnih ukrepov, odrejenih zoper za 10,5 % več oseb;
- za 32,8 % več je bilo zaključenih finančnih preiskav po Zakonu o kazenskem postopku [v nadaljevanju: ZKP];
- kršitev predpisov o javnem redu je policija obravnavala 14.832 (15.442) ali za 4,0 % manj v primerjavi s prvim polletjem 2017. Če je bil 2017 nekajletni trend zmanjševanja števila teh kršitev prekinjen, se je v letu 2018 nadaljeval. Zmanjšanje števila kršitev predpisov o javnem redu je značilno za večino policijskih uprav; s 14,2 % manj obravnavanimi kršitvami pa izstopa PU Novo mesto;
- med kršitvami Zakona o varstvu javnega reda in miru se je najbolj, za 27,4 %, povečalo število kršitev povzročanja hrupa z akustičnimi aparati. Najbolj, za 27,5 %, se je zmanjšalo

število prekrškov prenočevanja na javnem kraju, za 22,0 % pa tudi prekrškov beračenja na javnem kraju;

- med kršitvami drugih predpisov o javnem redu je najbolj poraslo število kršitev Zakona o zasebnem varovanju, in sicer za 22,6 %, in za 18,9 % Zakona o omejevanju porabe alkohola;
- v postopkih zaradi kršenja javnega reda je policija izdala 132 (93) ali za 41,9 % več odločb v hitrem postopku [z obrazložitvijo]. Povečalo se je tudi število odločb v hitrem postopku [brez obrazložitve], in sicer z 2.354 na 2.471;
- čeprav se je število kršitev, ugotovljenih pri nadzoru cestnega prometa, zmanjšalo s 184.632 na 145.830, se je na slovenskih cestah zgodilo manj smrtnih prometnih nesreč. V njih je umrlo 41 (55) oseb. Za 2,4 % manj je bilo hudo telesno poškodovanih, za 2,3 % več pa lahko;
- manjšemu številu ugotovljenih kršitev pri nadzoru cestnega prometa sledi 108.544 (148.871) ali za 27,1 % manj izdanih plačilnih nalogov. Obvestil o prekršku je bilo manj za 26,0 %, je bilo pa izdanih še 2.442 obvestil o prekrških – CBE. Za 35,0 % več je bilo odločb po hitrem postopku [z obrazložitvijo], za 26,8 % več odločb v hitrem postopku [brez obrazložitve] in za 29,4 % več predlogov drugemu prekrškovnemu organu;
- med najpogostejšimi ukrepi policistov pri nadzoru cestnega prometa je izstopalo za 47,3 % manj zaseženih motornih vozil in za 23,6 % manj začasno odvzetih vozniških dovoljenj. Manj je bilo odrejenih alkotestov in strokovnih pregledov zaradi alkohola ali prepovedanih drog. Je pa med odrejenimi strokovnimi pregledi zaradi prepovedanih drog opazen 25,7-odstoten porast pozitivnih;
- število kršitev Zakona o nadzoru državne meje se je zmanjšalo za 24,2 %, število kršitev Zakona o tujcih pa se je povečalo za 16,5 %;
- na meji je bilo zavrženih 1.978 (1.923) ali za 2,9 % več tujcev. Državljeni Albanije, Bosne in Hercegovine, Srbije in Makedonije so predstavljali 78,5 % (81,1 %) vseh zavrženih tujcev. Zaradi nedovoljenega prehoda čez državno mejo sta bila obravnavana 3.502 (716) tujca, največ državljanov Pakistana in Alžirije [v prvem polletju 2017 so bili to državljani Afganistana in Kosova]. Zaradi nedovoljenega vstopa v Slovenijo na notranji meji so policisti obravnavali 409 (395) tujcev;
- na mejnih prehodih so policisti ugotovili 337 (253) zlorab dokumentov;
- slovenski policisti so tujim varnostnim organom vrnil 1.102 (417) oseb [večina je bila vrnjena Hrvaški], tuji varnostni organi pa so slovenskim policistom vrnil 249 (186) oseb [večino je vrnila Italija];
- v Centru za tujce je bilo nastanjenih 332 (89) oseb, polovica njih je državljanov Alžirije ali Pakistana. Odstranjenih je bilo 141 (43) oseb. Izdanih je bilo 443 (472) odločb o prostovoljni vrnitvi, v skoraj dve tretjini primerov državljanom Bosne in Hercegovine in Srbije. Izdanih je bilo tudi 92 (77) odločb o vrnitvi, največ državljanom Alžirije in Srbije;
- število preventivnih dejavnosti in dejavnosti, povezanih s policijskim delom v skupnosti je na ravni prvega polletja 2016;
- povprečni reakcijski čas<sup>1</sup> se je povečal za 54 sekund, za 5 sekund pa povprečni reakcijski čas za nujne interventne dogodke<sup>2</sup>;
- pogrešanih je bilo 77 (258) otrok in mladostnikov ter 161 (168) odraslih;

<sup>1</sup> Čas od klica na interventno številko policije 113 do prihoda policistov na kraj dogodka.

<sup>2</sup> Nujni interventni dogodki so tisti, pri katerih je neposredno ogroženo življenje; se izvaja nasilje oziroma je operativno-komunikacijski center ob sprejemu klica ocenil, da gre za resno grožnjo; je policist napaden oziroma potrebuje pomoč; so naznanjena pripravljala dejanja za storitev kaznivega dejanja oziroma kaznivo dejanje že poteka in bi njegov storilec lahko pobegnil; se je zgodila prometna nesreča s hudimi telesnimi poškodbami ali prometna nesreča, ki ogroža varnost drugih udeležencev v prometu; vodja izmene presodi, da zahtevajo takojšna policijsko intervencijo [88. člen Pravil policije, št. 007-167/2013/40, 21. 10. 2013].

- število zadetkov v SIS v Sloveniji na podlagi tujih razpisov se je zmanjšalo za 6,8 %, število zadetkov v tujini na podlagi razpisov v Sloveniji pa povečalo za 69,8 %;
- Nacionalni forenzični laboratorij je prejel za 1,1 % manj zaprosil za preiskave in poročila, se je pa za 13,5 % povečalo število zaprosil za preiskave in poročila Oddelka za fizikalne preiskave in za 41,2 % Oddelka za biološke preiskave;
- zaseženih je bilo 10.406 (2.379) ponaredkov, od tega 9.823 (1.918) ponarejenih evrskih bankovcev;
- število vseh pridržanih, zadržanih in privedenih oseb se je povečalo za 60,9 %. Policisti so izvedli za 19,8 % več postopkov, v katerih so bili izvedeni izravnalni ukrepi, in sicer zoper 15,0 % več oseb;
- prisilna sredstva so bila uporabljena v 1.600 (1.527) primerih proti 1.687 (1.591) kršiteljem. Za obvladovanje le-teh so policisti uporabili 3.388 (3.575) prisilnih sredstev. Policisti PU Ljubljana so uporabili 31,9 % vseh prisilnih sredstev;
- posledice uporabe prisilnih sredstev je utrpelo 342 (294) kršiteljev in 56 (35) policistov; večinoma je šlo za vidne zunanje znake uporabljenega prisilnega sredstva ali za lahke telesne poškodbe;
- zoper delo policistov je bilo vloženi za 3,4 % manj pritožb, rešenih<sup>3</sup> pa jih je bilo za 10,1 % manj;
- Oddelku za preiskovanje in pregon uradnih oseb s posebnimi pooblastili Specializiranega državnega tožilstva, ki je izključno pristojen za pregon kaznivih dejanj uradnih oseb v policiji, je policija v obravnavo odstopila prijave za 27 (38) kaznivih dejanj, katerih storitve je bilo osumljenih 29 (39) uradnih oseb v policiji;
- pri informacijski in telekomunikacijski dejavnosti se je v prvem polletju znatno zmanjšalo število dostopov v aplikacijo za mejno kontrolo MISK: število preverjanj oseb s 7.809.910 na 244.915, preverjanj listin s 7.689.996 na 243.097 in preverjanj vozil z 72.142 na 9.247;
- za 123,1 % se je povečalo število dostopov v DDOKC, za 84,5 % pa v bazo FIO. S 342.439 na 874.928 pa se je povečalo število dostopov v druge aplikacije;
- za 118,7 % več je bilo tudi dostopov [preverjanj] zunanjih institucij v ITSP.

---

<sup>3</sup> Gre za pritožbe, ki so bile rešene v prvem polletju 2018. Pomeni, da so bile lahko vložene tudi pred 1. 1. 2018.

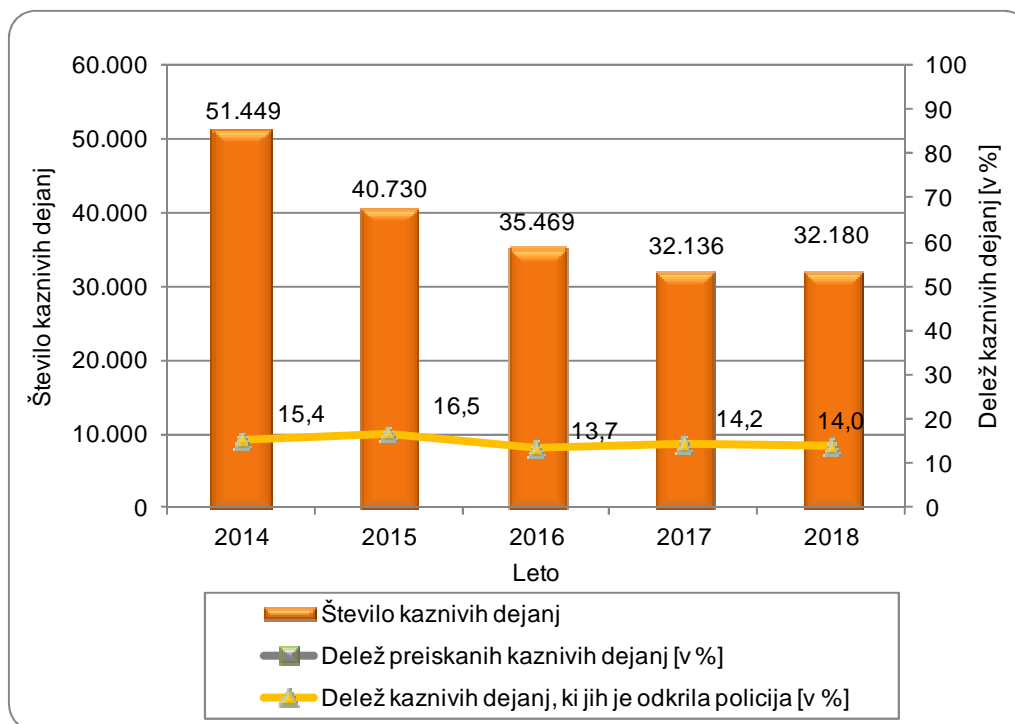
## Statistični podatki

### ODKRIVANJE IN PREISKOVANJE KRIMINALITETE

Kazniva dejanja, za katera je policija vložila kazensko ovadbo ali poročilo v dopolnitev kazenske ovadbe

	2014	2015	2016	2017	2018
Število kaznivih dejanj	51.449	40.730	35.469	32.136	32.180
Število preiskanih kaznivih dejanj	28.758	23.695	18.628	16.653	17.126
Delež preiskanih kaznivih dejanj [v %]	55,9	58,2	52,5	51,8	53,2
Število kaznivih dejanj, ki jih je odkrila policija	7.943	6.733	4.873	4.556	4.490
Delež kaznivih dejanj, ki jih je odkrila policija [v %]	15,4	16,5	13,7	14,2	14,0

Število kaznivih dejanj ter deleži preiskanih kaznivih dejanj in kaznivih dejanj, ki jih je odkrila policija



Kazniva dejanja, za katera je NPU vložil kazensko ovadbo ali poročilo v dopolnitev kazenske ovadbe

Vrsta kriminalitete	Število kaznivih dejanj		Porast/ upad [v %]	Število preiskanih kaznivih dejanj		Porast/ upad [v %]	Število ovadenih osumljencev		Škoda [v 1.000 EUR]	
	2017	2018		2017	2018		2017	2018	2017	2018
Celotna	17	122	...	17	120	...	38	198	91.462	13.050
splošna	4	87	...	4	85	...	6	130	0,0	0,0
gospodarska	13	35	...	13	35	...	32	68	91.462	13.050
Organizirana	4	91	...	4	91	...	6	145	0,0	128
Mladolletniška	0	0	...	0	0	...	0	0	0,0	0,0
Korupcijska kazniva dejanja	1	6	...	1	6	...	4	10	0,0	0,0
tipična	1	6	...	1	6	...	4	10	0,0	0,0
z elementi korupcije	0	0	...	0	0	...	0	0	0,0	0,0

Kazniva dejanja po enotah

Enota	Število kaznivih dejanj		Porast/ upad [v %]	Število preiskanih kaznivih dejanj		Delež preiskanih kaznivih dejanj [v %]		Število kaznivih dejanj, ki jih je odkrila policija		Delež kaznivih dejanj, ki jih je odkrila policija [v %]	
	2017	2018		2017	2018	2017	2018	2017	2018	2017	2018
PU Celje	3.350	3.351	0,0	2.078	2.170	62,0	64,8	520	747	15,5	22,3
PU Koper	2.585	2.318	-10,3	1.370	1.332	53,0	57,5	468	448	18,1	19,3
PU Kranj	1.983	2.059	3,8	898	1.109	45,3	53,9	199	303	10,0	14,7
PU Ljubljana	15.002	15.166	1,1	6.970	7.053	46,5	46,5	1.429	1.222	9,5	8,1
PU Maribor	4.036	3.936	-2,5	2.149	2.178	53,2	55,3	779	594	19,3	15,1
PU M. Sobota	1.180	1.120	-5,1	833	708	70,6	63,2	276	258	23,4	23,0
PU N. Gorica	1.216	1.457	19,8	619	812	50,9	55,7	173	167	14,2	11,5
PU N. mesto	2.761	2.649	-4,1	1.713	1.642	62,0	62,0	697	645	25,2	24,3
GPU	23	124	...	23	122	100,0	98,4	15	106	65,2	85,5
<b>Skupaj</b>	<b>32.136</b>	<b>32.180</b>	<b>0,1</b>	<b>16.653</b>	<b>17.126</b>	<b>51,8</b>	<b>53,2</b>	<b>4.556</b>	<b>4.490</b>	<b>14,2</b>	<b>14,0</b>

Posledice kaznivih dejanj\*

Posledice	2014	2015	2016	2017	2018
Število mrtvih	24	36	22	26	15
Število hudo poškodovanih	137	128	123	83	94
Število lahko poškodovanih	1.149	1.054	1.012	764	753
Škoda [v 1.000 EUR]	436.520	629.291	278.318	251.557	152.247
gospodarska kriminaliteta [v 1.000 EUR]	363.252	579.197	231.014	210.246	103.028
delež škode gospodarske kriminalitete [v %]	83,2	92,0	83,0	83,6	67,7

\* Od 2016 se po spremenjeni metodologiji štejejo samo oškodovanci [žrtve] kaznivih dejanj.



## Kazniva dejanja brez pravne podlage za pregon

Vrsta kriminalitete	2014	2015	2016	2017	2018	Porast/upad 2017/2018 [v %]
Celotna	3.741	3.602	3.407	3.727	3.390	-9,0
splošna	2.888	2.748	2.624	2.850	2.535	-11,1
gospodarska	853	854	783	877	855	-2,5
Organizirana	2	10	5	4	4	...
Mladoletniška	43	62	48	63	49	-22,2

## Zaključni dokumenti obravnavanih kaznivih dejanj

Vrsta zaključnega dokumenta	2017	2018	Porast/upad [v %]
Število kazenskih ovadb	11.662	11.197	-4,0
Število poročil o dopolnitvi kazenske ovadbe [148/9 ZKP]	7.295	7.387	1,3
Število poročil o dejanjih brez pravne podlage za pregon [148/10 ZKP]	3.583	3.316	-7,5
Število kazenskih ovadb – skrajšani postopek*	12.116	14.742	21,7

\* Gre za kazenske ovadbe zoper neznane storilce »bagatelnih« kaznivih dejanj, in sicer:

- tatvin po drugem odstavku 204. člena KZ-1, če višina vrednosti ukradene stvari ne presega 200 evrov,
- zatajitev po drugem in petem odstavku 208. člena KZ-1, če vrednost zatajene stvari ne presega 200 evrov,
- goljufij po petem odstavku 211. člena KZ-1, če povzročena premoženjska škoda ne presega 200 evrov,
- poškodovanja tuje stvari po prvem odstavku 220. člena KZ-1, če povzročena škoda ne presega 500 evrov,
- kazenske ovadbe zoper neznanega storilca za kazniva dejanja, za katera je kot glavna kazen predpisana denarna kazen ali kazen zapora do treh let.

Kazniva dejanja, ki se preganjajo na predlog, vendar so oškodovanci od njega odstopili

Vrsta kaznivega dejanja	Število kaznivih dejanj		Porast/ upad [v %]
	2017*	2018	
Poškodovanje tuje stvari	1.805	1.730	-4,2
Tatvina	1.969	1.725	-12,4
Goljufija	131	159	21,4
Zatajitev	152	152	...
Lahka telesna poškodba	92	102	10,9
Kršitev nedotakljivosti stanovanja	64	35	...
Grožnja	21	14	...
Ogrožanje z nevarnim orodjem pri pretepu ali prepiru	9	11	...
Zloraba osebnih podatkov	0	6	...
Neupravičeno slikovno snemanje	5	5	...
Prisiljenje	0	3	...
Kršitev tajnosti občil	0	2	...
Prikrivanje	5	2	...
Zloraba negotovinskega plačilnega sredstva	3	2	...
Neupravičeno prisluškovanje in zvočno snemanje	0	1	...
Razžalitev	2	0	...
Samovoljnost	4	0	...
Oškodovanje tujih pravic	0	0	...
Kršitev moralnih avtorskih pravic	0	0	...
Spolno nasilje	0	0	...
Neupravičena osebna preiskava	0	0	...
Posilstvo	0	0	...
Pomoč storilcu po storitvi kaznivega dejanja	0	0	...
<b>Skupaj</b>	<b>4.262</b>	<b>3.949</b>	<b>-7,3</b>

\* Zaradi spremenjene metodologije se podatki za leto 2017 nekoliko razlikujejo od podatkov, ki so navedeni v Pregledu dela policije za prvo polletje 2017.

## Struktura ovadenih oseb

Struktura	2017		2018		Porast/upad [v %]
	število oseb	delež [v %]	število oseb	delež [v %]	
Spol	9.416	100,0	9.277	100,0	-1,5
moški	7.565	80,3	7.362	79,4	-2,7
ženski	1.851	19,7	1.915	20,6	3,5
Starost	9.416	100,0	9.277	100,0	-1,5
od 14 do 17 let	548	5,8	549	5,9	0,2
od 18 do 20 let	486	5,2	527	5,7	8,4
od 21 do 30 let	1.996	21,2	1.907	20,6	-4,5
od 31 do 40 let	2.526	26,8	2.417	26,1	-4,3
od 41 do 50 let	1.907	20,3	1.842	19,9	-3,4
od 51 let in več	1.953	20,7	2.035	21,9	4,2
Državljanstvo	9.416	100,0	9.277	100,0	-1,5
Slovenija	7.870	83,6	7.685	82,8	-2,4
države EU	665	7,1	562	6,1	-15,5
druge države	881	9,4	1.030	11,1	16,9
Celotna kriminaliteta	9.416	100,0	9.277	100,0	-1,5
splošna	7.916	84,1	7.929	85,5	0,2
gospodarska	1.500	15,9	1.348	14,5	-10,1
Organizirana	110	1,2	176	1,9	60,0
Mladoletniška	662	7,0	677	7,3	2,3
Pravne osebe	603	100,0	450	100,0	-25,4

## Struktura oškodovanih oseb

Struktura	2017		2018		Porast/upad [v %]
	število oseb	delež [v %]	število oseb	delež [v %]	
Spol	19.215	100,0	18.247	100,0	-5,0
moški	11.013	57,3	10.166	55,7	-7,7
ženski	8.202	42,7	8.081	44,3	-1,5
Starost	19.215	100,0	18.247	100,0	-5,0
od 0 do 17 let	1.243	6,5	1.227	6,7	-1,3
od 18 do 20 let	655	3,4	631	3,5	-3,7
od 21 do 30 let	2.816	14,7	2.698	14,8	-4,2
od 31 do 40 let	3.999	20,8	3.787	20,8	-5,3
od 41 do 50 let	3.788	19,7	3.642	20,0	-3,9
od 51 let in več	6.714	34,9	6.262	34,3	-6,7
Državljanstvo	19.215	100,0	18.247	100,0	-5,0
Slovenija	17.561	91,4	16.322	89,5	-7,1
države EU	684	3,6	706	3,9	3,2
druge države	970	5,0	1.219	6,7	25,7
Celotna kriminaliteta	19.215	100,0	18.247	100,0	-5,0
splošna	17.037	88,7	16.265	89,1	-4,5
gospodarska	2.178	11,3	1.982	10,9	-9,0
Organizirana	20	0,1	117	0,6	...
Mladoletniška	427	2,2	424	2,3	-0,7
Pravne osebe	4.472	100,0	3.886	100,0	-13,1

## Kazniva dejanja, obravnavana na podlagi Zakona o odgovornosti pravnih oseb za kazniva dejanja

Podlaga	Število kaznivih dejanj		Porast/upad [v %]
	2017	2018	
Zakon o odgovornosti pravnih oseb [25. člen]	1.634	1.920	17,5

## Vrste kriminalitete\*

Vrsta kriminalitete	2014	2015	2016	2017	2018	Porast/upad 2017/2018 [v%]
Celotna	51.449	40.730	35.469	32.136	32.180	0,1
splošna	40.804	31.731	28.631	27.529	27.182	-1,3
gospodarska	10.645	8.999	6.838	4.607	4.998	8,5
Organizirana	124	226	313	168	444	...
Mladolletniška	1.306	858	676	783	763	-2,6

\* Zaradi spremenjene klasifikacije kaznivih dejanj splošne in gospodarske kriminalitete se podatki nekoliko razlikujejo od podatkov, prikazanih v prejšnjih pregledih dela policije za polletje.

## Delež posamezne vrste kriminalitete v celotni kriminaliteti

Vrsta kriminalitete	2014	2015	2016	2017	2018
Celotna	51.449	40.730	35.469	32.136	32.180
splošna [v %]	79,3	77,9	80,7	85,7	84,5
gospodarska [v %]	20,7	22,1	19,3	14,3	15,5
Organizirana [v %]	0,2	0,6	0,9	0,5	1,4
Mladolletniška [v %]	2,5	2,1	1,9	2,4	2,4

## Kazniva dejanja zoper življenje in telo

Vrsta kaznivega dejanja	Število kaznivih dejanj		Porast/ upad [v %]	Število preiskanih kaznivih dejanj		Delež preiskanih kaznivih dejanj [v %]	
	2017	2018		2017	2018	2017	2018
Uboj – skupaj	15	21	...	14	21	93,3	100,0
dokončan	5	3	...	4	3	80,0	100,0
poskus	10	18	...	10	18	100,0	100,0
Umor – skupaj	14	16	...	14	16	100,0	100,0
dokončan	9	6	...	9	6	100,0	100,0
poskus	5	10	...	5	10	100,0	100,0
Posebno huda telesna poškodba	5	3	...	5	3	100,0	100,0
Huda telesna poškodba	74	88	18,9	61	75	82,4	85,2
Lahka telesna poškodba	684	701	2,5	621	644	90,8	91,9
Druga kazniva dejanja	33	22	...	31	22	93,9	100,0
<b>Skupaj</b>	<b>825</b>	<b>851</b>	<b>3,2</b>	<b>746</b>	<b>781</b>	<b>90,4</b>	<b>91,8</b>

## Kazniva dejanja zoper spolno nedotakljivost

Vrsta kaznivega dejanja	Število kaznivih dejanj		Porast/ upad [v %]	Število preiskanih kaznivih dejanj		Delež preiskanih kaznivih dejanj [v %]	
	2017	2018		2017	2018	2017	2018
Posilstvo – skupaj	24	22	...	21	21	87,5	95,5
dokončano	23	18	...	20	17	87,0	94,4
poskus	1	4	...	1	4	100,0	100,0
Spolno nasilje	15	15	...	15	13	100,0	86,7
Kršitev spolne nedotakljivosti z zlorabo položaja	4	1	...	4	1	100,0	100,0
Spolni napad na osebo, mlajšo od 15 let	70	59	-15,7	64	55	91,4	93,2
Pridobivanje oseb, mlajših od 15 let, za spolne namene	0	5	...	0	2	...	40,0
Prikazovanje, izdelava, posest in posredovanje pornografskega gradiva	86	108	25,6	75	100	87,2	92,6
Druga kazniva dejanja	22	13	...	19	12	86,4	92,3
<b>Skupaj</b>	<b>221</b>	<b>223</b>	<b>0,9</b>	<b>198</b>	<b>204</b>	<b>89,6</b>	<b>91,5</b>

## Kazniva dejanja zoper zakonsko zvezo, družino in otroke

Vrsta kaznivega dejanja	Število kaznivih dejanj		Porast/ upad [v %]
	2017	2018	
Odvzem mladoletne osebe	187	228	21,9
Nasilje v družini	695	733	5,5
Zanemarjanje mladoletne osebe in surovo ravnanje	285	315	10,5
Neplačevanje preživnine	159	118	-25,8
Druga kazniva dejanja	2	3	...
<b>Skupaj</b>	<b>1.328</b>	<b>1.397</b>	<b>5,2</b>

## Kazniva dejanja zoper premoženje\*

Vrsta kaznivega dejanja	Število kaznivih dejanj		Porast/ upad [v %]	Število preiskanih kaznivih dejanj		Delež preiskanih kaznivih dejanj [v %]	
	2017	2018		2017	2018	2017	2018
Poškodovanje tuje stvari	1.560	1.756	12,6	391	437	25,1	24,9
Tatvina – skupaj**	16.223	15.173	-6,5	4.633	4.059	28,6	26,8
vlom	5.709	5.186	-9,2	1.590	1.218	27,9	23,5
drzna tatvina	333	364	9,3	114	148	34,2	40,7
druge tatvine	10.181	9.623	-5,5	2.929	2.693	28,8	28,0
Rop	161	157	-2,5	83	84	51,6	53,5
Roparska tatvina	30	26	...	23	20	76,7	76,9
Zatajitev	728	787	8,1	271	308	37,2	39,1
Klasična goljufija	1.406	1.754	24,8	1.101	1.493	78,3	85,1
Požig	50	52	4,0	11	21	22,0	40,4
Druga kazniva dejanja	566	565	-0,2	467	469	82,5	83,0
<b>Skupaj</b>	<b>20.724</b>	<b>20.270</b>	<b>-2,2</b>	<b>6.980</b>	<b>6.891</b>	<b>33,7</b>	<b>34,0</b>

\* Kazniva dejanja zoper premoženje, brez istovrstnih kaznivih dejanj gospodarske kriminalitete.

\*\* Kazniva dejanja po 204. in 205. čl. Kazenskega zakonika.

## Kazniva dejanja, povezana z motornimi vozili\*

Vrsta motornega vozila	Število kaznivih dejanj		Porast/ upad [v %]	Število preiskanih kaznivih dejanj		Delež preiskanih kaznivih dejanj [v %]	
	2017	2018		2017	2018	2017	2018
Osebni avto	192	193	0,5	48	66	25,0	34,2
Kolo z motorjem	63	69	9,5	14	12	22,2	17,4
Motorno kolo	34	21	...	8	2	23,5	9,5
Tovorni avto	15	10	...	3	3	20,0	30,0
Neznano	3	6	...	0	1	...	16,7
Priklopno vozilo	9	5	...	3	0	33,3	...
Kombinirano vozilo	6	3	...	2	1	33,3	33,3
Lahki priklopnik	1	3	...	0	1	...	33,3
Štirikolo	3	2	...	0	2	...	100,0
Traktor	6	2	...	2	0	33,3	...
Trikolo	1	1	...	0	0	...	...
Avtobus	1	0	...	0	0	...	...
Delovno vozilo	1	0	...	0	0	...	...
Osebno specialno vozilo	3	0	...	0	0	...	...
Vlečno vozilo	3	0	...	2	0	66,7	...
Tovorno specialno vozilo	0	0	...	0	0	...	...
<b>Skupaj</b>	<b>341</b>	<b>315</b>	<b>-7,6</b>	<b>82</b>	<b>88</b>	<b>24,0</b>	<b>27,9</b>

\* Kazniva dejanja zoper motorna vozila glede na vrsto motornega vozila.

## Število iskanih in najdenih vozil\*

Vrsta motornega vozila	Število iskanih motornih vozil		Porast/ upad [v %]	Število najdenih motornih vozil		Delež najdenih motornih vozil [v %]	
	2017	2018		2017	2018	2017	2018
Osebni avto	201	209	4,0	62	74	30,8	35,4
Kolo z motorjem	70	74	5,7	17	25	24,3	33,8
Motorno kolo	43	23	...	14	10	32,6	43,5
Tovorni avto	16	12	...	8	7	50,0	58,3
Priklopno vozilo	10	6	...	3	1	30,0	16,7
Neznano	3	6	...	2	6	66,7	100,0
Kombinirano vozilo	6	3	...	3	0	50,0	...
Lahki priklopnik	1	3	...	0	1	...	33,3
Traktor	7	2	...	2	0	28,6	...
Štirikolo	3	2	...	0	1	...	50,0
Trikolo	1	1	...	0	0	...	...
Osebno specialno vozilo	4	0	...	1	0	25,0	...
Vlečno vozilo	4	0	...	1	0	25,0	...
Tovorno specialno vozilo	0	0	...	0	0	...	...
Avtobus	1	0	...	0	0	...	...
Delovno vozilo	1	0	...	0	0	...	...
<b>Skupaj</b>	<b>371</b>	<b>341</b>	<b>-8,1</b>	<b>113</b>	<b>125</b>	<b>30,5</b>	<b>36,7</b>

\* Število iskanih motornih vozil glede na vrsto motornega vozila.

## Mladoletniška kriminaliteta

Vrsta kaznivega dejanja	Število kaznivih dejanj	
	2017	2018
Tatvina	243	225
Druga kazniva dejanja	238	183
Velika tatvina	97	138
Nepravilna proizvodnja in promet s prepovedanimi drogami, nedovoljenimi snovmi v športu in predhodnimi sestavinami za izdelavo prepovedanih drog	56	55
Lahka telesna poškodba	42	43
Prikazovanje, izdelava, posest in posredovanje pornografskega gradiva	14	30
Goljufija	24	24
Rop	13	19
Izsiljevanje	9	16
Spolni napad na osebo, mlajšo od petnajst let	14	10
Huda telesna poškodba	3	10
Omogočanje uživanja prepovedanih drog ali nedovoljenih snovi v športu	24	7
Posilstvo	3	3
Umor	2	0
Spolno nasilje	1	0
Pridobivanje oseb, mlajših od 15 let, za spolne namene	0	0
Uboj	0	0
<b>Skupaj</b>	<b>783</b>	<b>763</b>

## Gospodarska kriminaliteta

Vrsta kaznivega dejanja	Število kaznivih dejanj		Porast/ upad [v %]	Škoda [v 1.000 EUR]		Porast/ upad [v %]
	2017	2018		2017	2018	
Zloraba položaja ali zaupanja pri gospodarski dejavnosti	278	153	-45,0	79.431,21	38.234,97	-51,9
Poslovna goljufija	779	604	-22,5	19.594,44	26.390,20	34,7
Oškodovanje upnikov	23	19	...	13.715,05	6.190,66	-54,9
Goljufija	104	188	80,8	13.533,61	7.976,77	-41,1
Davčna zatajitev	54	42	...	10.434,06	4.288,43	-58,9
Povzročitev stečaja z goljufijo ali nevestnim poslovanjem	11	18	...	9.140,00	2.915,74	-68,1
Kršitev temeljnih pravic delavcev	743	934	25,7	4.671,22	4.437,61	-5,0
Poneverba in nepravilna uporaba tujega premoženja	293	315	7,5	4.517,74	1.759,98	-61,0
Zloraba uradnega položaja ali uradnih pravic	106	37	-65,1	3.163,52	1.872,16	-40,8
Goljufija na škodo evropske unije	11	19	...	892,03	1.935,13	116,9
Uporaba ponarejenega negotovinskega plačilnega sredstva	362	370	2,2	378,85	300,84	-20,6
Ponareditev ali uničenje poslovnih listin	151	451	...	304,77	356,50	17,0
Ponarejanje denarja	786	668	-15,0	128,66	45,94	-64,3
Oderušvo	19	7	...	79,63	131,19	64,7
Pranje denarja	29	28	...	66,86	343,46	...
Zloraba negotovinskega plačilnega sredstva	15	9	...	17,98	601,91	...
Druga kazniva dejanja	843	1.136	34,8	50.176,00	5.246,30	...
<b>Skupaj</b>	<b>4.607</b>	<b>4.998</b>	<b>8,5</b>	<b>210.245,6</b>	<b>103.027,8</b>	<b>-51,0</b>

## Korupcijska kazniva dejanja

Korupcijska kazniva dejanja	Število kaznivih dejanj		Porast/ upad [v %]	Število ovadenih osumljencev		Porast/ upad [v %]
	2017	2018		2017	2018	
Kršitev proste odločitve volivcev	1	0	...	1	0	...
Sprejemanje podkupnin pri volitvah	0	0	...	0	0	...
Nedovoljeno sprejemanje daril	6	35	...	16	76	...
Nedovoljeno dajanje daril	7	26	...	8	40	...
Jemanje podkupnine	12	3	...	22	4	...
Dajanje podkupnine	11	7	...	13	10	...
Sprejemanje koristi za nezakonito posredovanje	12	0	...	15	0	...
Dajanje daril za nezakonito posredovanje	10	0	...	10	0	...
<b>Skupaj</b>	<b>59</b>	<b>71</b>	<b>20,3</b>	<b>85</b>	<b>130</b>	<b>52,9</b>
Kazniva dejanja z elementi korupcije [vsaj ena kriminalistična označba 244K ali 261K]	58	93	60,3	71	206	...

## Organizirana kriminaliteta

Vrsta kaznivega dejanja	Število kaznivih dejanj	
	2017	2018
Uboj	1	0
Umor	0	0
Lahka telesna poškodba	0	0
Huda telesna poškodba	0	0
Prepovedano prehajanje meje ali ozemlja države	21	57
Ponarejanje denarja	1	0
Nedovoljena proizvodnja in promet orožja ali eksplozivov	2	82
Zloraba prostitucije	0	0
Neupravičena proizvodnja in promet s prepovedanimi drogami, nedovoljenimi snovmi v športu in predhodnimi sestavinami za izdelavo prepovedanih drog	122	183
Omogočanje uživanja prepovedanih drog ali nedovoljenih snovi v športu	0	0
Tatvina	0	1
Velika tatvina	1	2
Rop	1	4
Goljufija	0	5
Izsiljevanje	7	1
Druga kazniva dejanja	12	109
<b>Skupaj</b>	<b>168</b>	<b>444</b>



## Računalniška kriminaliteta

Kazniva dejanja računalniške kriminalitete	Število kaznivih dejanj		Porast/ upad [v %]	Število ovadenih osumljencev		Porast/ upad [v %]
	2017	2018		2017	2018	
Zloraba osebnih podatkov	3	4	...	2	5	...
Zloraba informacijskega sistema	18	9	...	2	1	...
Kršitev materialnih avtorskih pravic na internetu	3	1	...	3	1	...
Napad na informacijski sistem	106	114	7,5	14	35	...
Izdelovanje in pridobivanje orožja ali pripomočkov za vdor v ali napad na informacijski sistem	0	0	...	0	0	...
<b>Skupaj</b>	<b>130</b>	<b>128</b>	<b>-1,5</b>	<b>21</b>	<b>42</b>	<b>...</b>

## Zloraba prepovedanih drog

Kazniva dejanja zlorabe prepovedanih drog	Število kaznivih dejanj		Porast/ upad [v %]	Število ovadenih osumljencev		Porast/ upad [v %]
	2017	2018		2017	2018	
Nepravilna proizvodnja in promet s prepovedanimi drogami, nedovoljenimi snovmi v športu in predhodnimi sestavinami za izdelavo prepovedanih drog	903	1.148	27,1	1.214	1.440	18,6
Omogočanje uživanja prepovedanih drog ali nedovoljenih snovi v športu	92	62	-32,6	87	55	-36,8
<b>Skupaj</b>	<b>995</b>	<b>1.210</b>	<b>21,6</b>	<b>1.301</b>	<b>1.495</b>	<b>14,9</b>

## Kazniva dejanja, povezana z orožjem

Kazniva dejanja, povezana z orožjem	Število kaznivih dejanj		Porast/ upad [v %]	Število ovadenih osumljencev		Porast/ upad [v %]
	2017	2018		2017	2018	
Izdelovanje in pridobivanje orožja in pripomočkov, namenjenih za kaznivo dejanje	0	0	...	0	0	...
Nedovoljena proizvodnja in promet orožja ali eksploziva	50	116	132,0	60	160	...
<b>Skupaj</b>	<b>50</b>	<b>116</b>	<b>132,0</b>	<b>60</b>	<b>160</b>	<b>...</b>

## Zloraba prostitucije in trgovine z ljudmi

Kazniva dejanja zlorabe prostitucije in trgovine z ljudmi	Število kaznivih dejanj		Porast/ upad [v %]	Število ovadenih osumljencev		Porast/ upad [v %]
	2017	2018		2017	2018	
Zloraba prostitucije	8	2	...	8	2	...
Spravljanje v suženjsko razmerje	0	0	...	0	0	...
Trgovina z ljudmi	39	103	...	116	557	...
<b>Skupaj</b>	<b>47</b>	<b>105</b>	<b>123,4</b>	<b>124</b>	<b>559</b>	<b>...</b>

## Oblike ogrožanja varnosti

Oblike ogrožanja varnosti	Število kaznivih dejanj		Porast/upad [v %]	Število ovadenih osumljencev		Porast/upad [v %]
	2017	2018		2017	2018	
Protipraven odvzem prostosti	8	9	...	11	11	...
Ugrabitev	1	3	...	1	3	...
Grožnje	726	765	5,4	694	728	4,9
Izsiljevanje	131	115	-12,2	98	68	-30,6
Povzročitev splošne nevarnosti	183	157	-14,2	135	133	-1,5
Samovoljnost	16	12	...	17	13	...
Ogrožanje oseb pod mednarodnim varstvom	0	0	...	0	0	...
Jemanje talcev	0	0	...	0	0	...
<b>Skupaj</b>	<b>1.065</b>	<b>1.061</b>	<b>-0,4</b>	<b>956</b>	<b>956</b>	<b>0,0</b>

## Druge oblike kriminalitete

Druga kazniva dejanja sodobnih oblik kriminalitete	Število kaznivih dejanj		Porast/upad [v %]	Število ovadenih osumljencev		Porast/upad [v %]
	2017	2018		2017	2018	
Prepovedano prehajanje meje ali ozemlja države	187	180	-3,7	262	291	11,1
Tihotapstvo	5	0	...	7	0	...

## Zaseženi ponaredki

Valuta	Zasežen denar				
	2014	2015	2016	2017	2018
Evro					
bankovci	3.959	842	1.090	1.918	9.823
kovanci	626	548	460	453	563
Bankovci drugih valut	20	26	70	8	20
<b>Skupaj</b>	<b>4.605</b>	<b>1.416</b>	<b>1.620</b>	<b>2.379</b>	<b>10.406</b>

## Preiskovalna dejanja in drugi ukrepi pri preiskovanju kaznivih dejanj

Preiskovalna dejanja in drugi ukrepi pri preiskovanju	2017	2018	Porast/upad [v %]
Število ogledov kraja kaznivega dejanja	6.264	6.661	6,3
Število hišnih preiskav	565	524	-7,3
Število osebnih preiskav	57	65	14,0
Število zasegov predmetov	5.205	5.284	1,5
Število policijskih zaslisanj	356	350	-1,7
Število pridobitev podatkov o prometu v elektronskem komunikacijskem omrežju	195	244	25,1
Število drugih prikritih preiskovalnih ukrepov	341	369	8,2
Število oseb, zoper katere je bila odrejena pridobitev podatkov o prometu v elektronskem komunikacijskem omrežju	95	128	34,7
Število oseb, zoper katere so bili odrejeni drugi prikriti preiskovalni ukrepi	152	168	10,5

## Zasežene prepovedane droge

Vrsta prepovedane droge	Merska enota	Zasežene droge	
		2017	2018
Amfetamin	g	2.525,6	4.248,8
	ml	0,0	0,8
	tbl	40,0	12,0
Benzodiazepini	g	7,9	20,0
	ml	81,5	43,0
	tbl	10.124,5	12.749,5
Ekstazi	g	58,2	49,4
	tbl	1.564,0	222,7
Heroin	g	6.727,5	34.583,0
	ml	41,5	9,1
Kokain	g	1.029,2	12.830,8
	ml	0,0	0,0
Konoplja – rastlina	g	2,3	0,1
	kos	3.002,4	2.103,1
Konoplja – rastlina [marihuana]	g	135.157,0	103.888,5
Konoplja – smola [hašiš]	g	19.497,1	389,0
	ml	4,3	36,5
Metadon	g	0,0	0,8
	ml	105,3	275,9
	tbl	0,0	0,0
Metamfetamin	g	7,7	121,5
	tbl	63,0	27,0
Sintetični kanabinoidi	g	0,0	4,7
	ml	0,0	0,0
	tbl	0,0	0,0
Sintetični katinoni	g	0,0	0,5
	ml	0,0	0,0
	tbl	0,0	0,0
Nedovoljene snovi v športu	g	254,4	0,0
	ml	79.675,5	53.250,5
	tbl	124.578,0	781,0
Predhodne sestavine – prekurzorji	g	0,9	0,0

## Zaključene finančne preiskave po Zakonu o kazenskem postopku

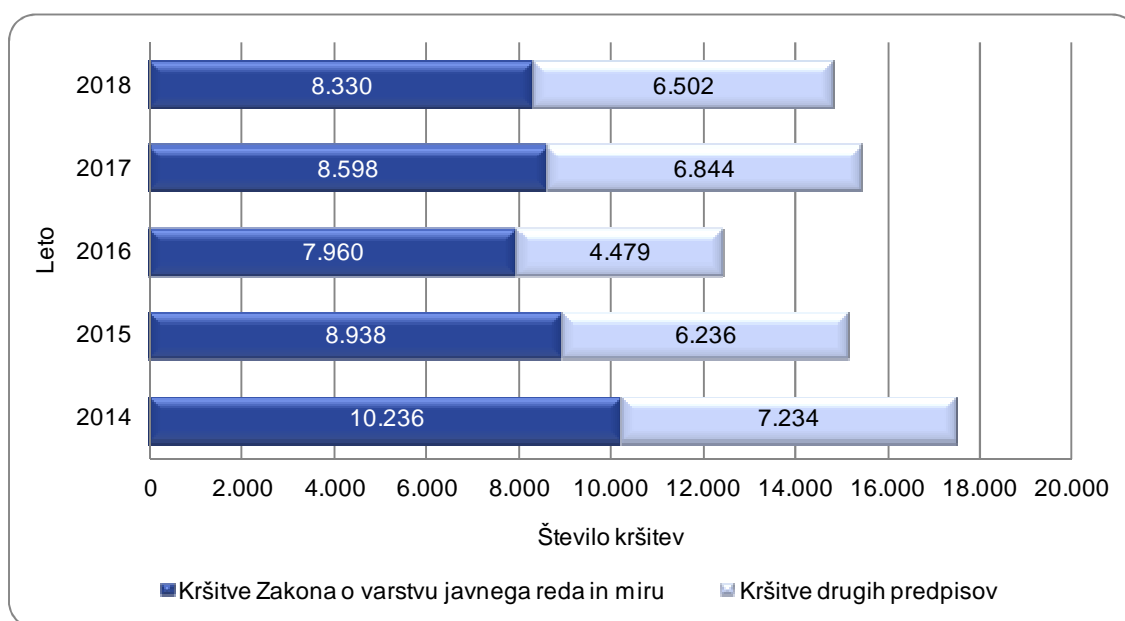
Zaključene finančne preiskave po ZKP	2017	2018	Porast/ upad [v %]
Število finančnih preiskav	131	174	32,8
Število pravnih oseb, ki so bile obravnavane v finančnih preiskavah	74	121	63,5
Število fizičnih oseb, ki so bile obravnavane v finančnih preiskavah	162	283	74,7
Višina premoženjske koristi [v 1.000 EUR]	38.946,0	80.029,1	105,5
Višina škode [v 1.000 EUR]	56.525,6	37.449,1	-33,7
Število podanih pobud policije za začasno zavarovanje zahtevka za odvzem premoženjske koristi	31	47	51,6
Število pravnih oseb, zoper katere je bila podana pobuda	20	61	...
Število fizičnih oseb, zoper katere je bila podana pobuda	28	60	...
Število poročil policije, ko na podlagi opravljenih finančnih preiskav niso bili ugotovljeni pogoji za podajo pobude	106	135	27,4

## VZDRŽEVANJE JAVNEGA REDA IN ZAGOTAVLJANJE SPLOŠNE VARNOSTI LJUDI IN PREMOŽENJA<sup>4</sup>

### Kršitve predpisov o javnem redu

Število kršitev predpisov o javnem redu	2014	2015	2016	2017	2018
Število kršitev Zakona o varstvu javnega reda in miru	10.236	8.938	7.960	8.598	8.330
Število kršitev drugih predpisov	7.234	6.236	4.479	6.844	6.502
<b>Skupaj</b>	<b>17.470</b>	<b>15.174</b>	<b>12.439</b>	<b>15.442</b>	<b>14.832</b>

### Kršitve predpisov o javnem redu



<sup>4</sup> Kršitve Zakona o tujcih, Zakona o nadzoru državne meje, Pomorskega zakonika, Zakona o zaposlovanju tujcev, Zakona o zaposlovanju, samozaposlovanju in delu tujcev ter zakonodaje s področja cestnega prometa niso vključene. Kršitve drugih predpisov o javnem redu so kršitve Zakona o eksplozivih in pirotehničnih izdelkih, Zakona o javnih zbiranjih, Zakona o omejevanju porabe alkohola, Zakona o prijavi prebivališča, Zakona o zasebnem varovanju, Zakona o zaščiti živali idr.

## Kršitve predpisov o javnem redu po enotah

Enota	Število kršitev Zakona o varstvu javnega reda in miru		Porast/upad [v %]	Število kršitev drugih predpisov		Porast/upad [v %]	Skupaj		Porast/upad [v %]
	2017	2018		2017	2018		2017	2018	
PU Celje	1.465	1.272	-13,2	902	840	-6,9	2.367	2.112	-10,8
PU Koper	672	573	-14,7	412	386	-6,3	1.084	959	-11,5
PU Kranj	623	656	5,3	353	323	-8,5	976	979	0,3
PU Ljubljana	2.752	2.733	-0,7	2.582	2.549	-1,3	5.334	5.282	-1,0
PU Maribor	1.481	1.507	1,8	1.423	1.418	-0,4	2.904	2.925	0,7
PU Murska Sobota	560	589	5,2	305	252	-17,4	865	841	-2,8
PU Nova Gorica	308	281	-8,8	181	223	23,2	489	504	3,1
PU Novo mesto	727	714	-1,8	672	487	-27,5	1.399	1.201	-14,2
GPU	10	5	...	14	24	...	24	29	...
<b>Skupaj</b>	<b>8.598</b>	<b>8.330</b>	<b>-3,1</b>	<b>6.844</b>	<b>6.502</b>	<b>-5,0</b>	<b>15.442</b>	<b>14.832</b>	<b>-4,0</b>

## Struktura kršiteljev predpisov o javnem redu

Struktura	Število kršiteljev	
	2017	2018
Spol		
moški	9.181	8.791
ženski	2.014	1.958
neznani*	2.079	1.911
Starost		
od 14 do 17 let	593	620
od 18 do 24 let	2.155	1.922
od 25 do 34 let	2.668	2.565
od 35 do 44 let	2.386	2.406
od 45 do 54 let	1.756	1.654
od 55 do 64 let	1.027	991
65 let in več	610	591
neznani*	2.079	1.911
Državljanstvo		
slovensko	9.783	9.304
EU	793	740
tretjih držav	567	672
neznano*	2.127	1.935
Pravne osebe	250	219

\* Zakon o prekrških [tretji odstavek 53. člena ZP-1] ne dovoljuje evidentiranja osebnih podatkov opozorjenih oseb.

## Kršitve Zakona o varstvu javnega reda in miru

Kršitve	Število kršitev		Porast/upad [v %]
	2017	2018	
Izzivanje ali spodbujanje k pretepu [6/1 ZJRM-1]	2.065	2.192	6,2
Udarjanje [6/2 ZJRM-1]	749	780	4,1
Pretepanje [6/3 ZJRM-1]	118	110	-6,8
Nasilje v družini [6/4 ZJRM-1 v povezavi s 6/1, 6/2 in 6/3 ZJRM-1]	1.284	1.259	-1,9
Prepiranje, vpitje ali nedostojno vedenje [7/1 ZJRM-1]	1.039	864	-16,8
Nedostojno vedenje do uradne osebe [7/2 ZJRM-1]	931	814	-12,6
Motenje nočnega miru s hrupom [8/1 ZJRM-1]	336	316	-6,0
Povzročanje hrupa z akustičnimi aparati [8/2 ZJRM-1]	405	516	27,4
Vsiljivo ali žaljivo nadlegovanje z beračenjem na javnem kraju [9 ZJRM-1]	182	142	-22,0
Prenočevanje na javnem kraju [10 ZJRM-1]	80	58	-27,5
Vandalizem [16 ZJRM-1]	30	23	...
Vzbujanje nestrpnosti [20 ZJRM-1]	23	16	...
Prepoved zadrževanja mlajšim od 16 let v gostinskih obratih na prireditvah [21/5 ZJRM-1 v povezavi z 21/2 ZJRM-1]	1	0	...
Neupoštevanje odredbe uradne osebe [22/1 ZJRM-1]	847	816	-3,7
Druge kršitve	508	424	-16,5
<b>Skupaj</b>	<b>8.598</b>	<b>8.330</b>	<b>-3,1</b>

## Kraj kršitev Zakona o varstvu javnega reda in miru

Kraj	Število kršitev		Porast/upad [v %]
	2017	2018	
Cesta, ulica, trg	3.319	3.048	-8,2
Stanovanje	2.256	2.178	-3,5
Gostinski objekt	813	856	5,3
Javni shod, prireditev	174	160	-8,0
Drug kraj	2.026	2.088	3,1
Ni podatka	10	0	...
<b>Skupaj</b>	<b>8.598</b>	<b>8.330</b>	<b>-3,1</b>

## Kršitve drugih predpisov o javnem redu

Predpisi	Število kršitev		Porast/upad [v %]
	2017	2018	
Zakon o proizvodnji in prometu s prepovedanimi drogami	1.651	1.508	-8,7
Zakon o osebni izkaznici	862	798	-7,4
Zakon o zaščiti živali	770	685	-11,0
Zakon o prijavi prebivališča	812	771	-5,0
Zakon o javnih zbiranjih	433	371	-14,3
Zakon o orožju	379	310	-18,2
Zakon o zasebnem varovanju	393	482	22,6
Zakon o omejevanju porabe alkohola	132	157	18,9
Zakon o osebnem imenu	28	48	...
Drugi predpisi	1.384	1.372	-0,9
<b>Skupaj</b>	<b>6.844</b>	<b>6.502</b>	<b>-5,0</b>

## Zaseženo in najdeno orožje

Vrsta orožja	Merska enota	Zaseženo orožje*		Najdeno orožje**	
		2017	2018	2017	2018
Plinsko orožje	kos	21	9	0	1
Hladno orožje	kos	275	269	1	1
Lovsko orožje	kos	25	21	2	2
Zračno orožje	kos	13	6	1	1
Pištola	kos	22	31	46	19
Puška	kos	6	13	23	3
Drugo orožje	kos	16	4	1	0
Del orožja	kos	11	9	13	4
Bomba	kos	2	0	15	18
Ostro strelivo	kos	6.141	2.357	1.679	2.652
Lovsko strelivo	kos	558	317	73	1
Plinsko strelivo	kos	135	31	19	0
Manevrski naboj	kos	36	118	0	0
Eksploziv	g	2.004	0	800	0
Vžigalnik	kos	15	0	340	51
Vžigalna vrvica	m	0	0	9	0
Minsko–eksplozivno sredstvo	kos	77	286	8	16

\* Število zaseženih kosov orožja zaradi kaznivega dejanja ali prekrška.

\*\* Vir podatkov o najdenem orožju: GPU UUP SSP na podlagi polletnih poročil vseh PU, 11. 7. 2018.



## Dogodki, povezani z orožjem

	Število dogodkov	
	2017	2018
Pobude za uvedbo upravnega postopka za odvzem orožja	78	56
Poškodbe z orožjem	0	1

Vir: GPU UUP SSP na podlagi polletnih poročil vseh PU, 11. 7. 2018.

## Kršitve javnega reda in postopki policije po Zakonu o prekrških

Postopki	Število kršitev Zakona o varstvu javnega reda in miru		Število kršitev drugih predpisov o javnem redu		Skupaj		Porast/upad [v %]
	2017	2018	2017	2018	2017	2018	
Opozorilo	695	749	1.465	1.230	2.160	1.979	-8,4
Plačilni nalog	7.065	6.467	1.927	1.894	8.992	8.361	-7,0
Odločba v hitrem postopku [brez obrazložitve]*	376	585	1.978	1.886	2.354	2.471	5,0
Odločba v hitrem postopku [z obrazložitvijo]*	54	91	39	41	93	132	41,9
Obdolžilni predlog	408	438	439	453	847	891	5,2
Predlog drugemu prekrškovnemu organu	0	0	978	983	978	983	0,5

\* Odločbo v hitrem postopku [brez obrazložitve] izda prekrškovni organ, če niso izpolnjeni zakonski pogoji za izdajo plačilnega naloga po prvem ali drugem odstavku 57. člena ZP-1. Odločbo v hitrem postopku [z obrazložitvijo] pa izda prekrškovni organ, če je zoper odločbo brez obrazložitve vložena napoved zahteve za sodno varstvo po 59.a členu ZP-1.

## Vložena pravna sredstva v hitrem postopku po Zakonu o prekrških\*

Pravno sredstvo in predlog za uklonilni zapor	Število kršitev Zakona o varstvu javnega reda in miru		Število kršitev drugih predpisov o javnem redu		Skupaj		Porast/upad [v %]
	2017	2018	2017	2018	2017	2018	
Zahteva za sodno varstvo zaradi izdanega plačilnega naloga	578	588	64	71	642	659	2,6
Napoved zahteve za sodno varstvo zaradi odločbe v hitrem postopku*	0	174	0	110	0	284	...
Zahteva za sodno varstvo zaradi odločbe v hitrem postopku*	108	1	80	1	188	2	...
Zahteva za sodno varstvo zaradi odločbe v hitrem postopku z obrazložitvijo*	0	134	0	94	0	228	...

\* Zahteva za sodno varstvo zaradi odločbe: Zoper odločbo o prekršku v hitrem postopku z obrazložitvijo, ki jo je na prvi stopnji izdal prekrškovni organ, se lahko vloži zahteva za sodno varstvo pod pogojem, da je upravičenec pravočasno pisno napovedal njeno vložitev v roku osmih dni od prejema odločbe o prekršku [59.a čl. ZP-1J, ki velja od 6. 11. 2016].

## Ukrepi policistov zaradi prekrškov

Vrsta ukrepa	2017	2018
Število pridržanih oseb*		
do 12 ur zaradi motenja ali ogrožanja javnega reda [prva alineja 64/1 ZNPPol]	19	68
do 12 ur zaradi kršitve prepovedi približevanja [druga alineja 64/1 ZNPPol]	7	6
do 12 ur zaradi kršitve prepovedi udeležbe na športnih prireditvah [tretja alineja 64/1 ZNPPol]	0	0
do 12 ur [110/2 ZP-1]	78	61
do 12 ur [109/2 ZP-1]	512	517
privedene na sodišče [110/1 čl. ZP-1]	87	57
Število opravljenih preiskav		
Hišne	70	54
Osebne	7	9
Število privedb z odredbo		
na sodišče	1.413	1.398
inšpekcijskim službam	12	6
upravnemu organu	10	17
drugim upravičencem	14	9
Število drugih ukrepov		
neuspešne hišne preiskave**	184	39
intervencije***	13.674	14.219
prepoved približevanja določeni osebi, kraju oziroma območju	429	493
prepoved udeležbe na športnih prireditvah	13	6

\* Število oseb, pridržanih zaradi prekrškov, ne glede na delovno področje [javni red, cestni promet idr.].

\*\* Pri neuspešnih hišnih preiskavah predmeti prekrška niso bili najdeni, zato je bil obdolžilni predlog zoper kršitelja sodišču preklican.

\*\*\* Upoštewane so samo intervencije zaradi zaprosil za posredovanje.

## Nesreče in drugi dogodki

Vrsta dogodka	2017	2018
Število požarov	621	439
Število delovnih nesreč	220	258
Število samomorov	166	136
Število iskanj pogrešanih oseb	77	87
Število nesreč na smučiščih*	115	83
Število gorskih nesreč	23	29
Število nesreč in izrednih dogodkov v železniškem prometu	7	10
Število nesreč v zračnem prostoru	19	10
Število primerov onesnaženja in ogrožanja okolja	21	10
Število utopitev	6	9
Število nesreč na vodah	2	2

\* Po določbah Zakona o varnosti na smučiščih je upravljavec smučišča dolžan obveščati policijo samo o tistih dogodkih, v katerih so bili udeleženci hudo telesno poškodovani ali so umrli. Vključene so tudi nesreče na smučiščih z lahkimi telesnimi poškodbami, o katerih je bila obveščena policija.

*Pomoč policije drugim upravičencem  
[policijska asistenca]*

Upravičenci	Število pomoči	
	2017	2018
Zdravstvene ustanove	407	360
Sodišča	12	6
Inšpekcijske službe	12	15
Centri za socialno delo	5	15
Drugi upravičenci	20	18
<b>Skupaj</b>	<b>456</b>	<b>414</b>

*Množične kršitve javnega reda*

	Število množičnih kršitev	
	2017	2018
<b>Skupaj</b>	<b>3</b>	<b>3</b>

*Sodelovanje policije pri varovanju javnih zbiranj*

	Število	
	2017	2018
Javni shodi	121	61
Javne prireditve	1.831	1.954
<b>Skupaj</b>	<b>1.952</b>	<b>2.015</b>

## ZAGOTAVLJANJE VARNOSTI CESTNEGA PROMETA

Kršitve, ugotovljene pri nadzoru cestnega prometa po enotah

Enota		Predpisi									Skupaj
		Zakon o pravilih cestnega prometa	Zakon o voznikih	Zakon o motornih vozilih	Zakon o cestah	Zakon o delovnem času in obveznih počitkih mobilnih delavcev ter o zapisovalni opremi v cestnih prevozih	Zakon o javnih cestah	Zakon o prevozu nevarnega blaga	Zakon o prevozih v cestnem prometu	Zakon o obveznih zavarovanjih v prometu	
PU Celje	2017	30.038	456	1.842	867	76	40	0	15	53	<b>33.387</b>
	2018	26.982	422	1.891	693	90	47	14	12	41	<b>30.192</b>
	p/u [v %]	-10,2	-7,5	2,7	-20,1	18,4	...	...	...	...	...
PU Koper	2017	8.548	279	672	318	64	4	0	16	27	<b>9.928</b>
	2018	5.848	198	559	165	39	7	0	6	52	<b>6.874</b>
	p/u [v %]	-31,6	-29,0	-16,8	-48,1	-39,1	...	...	...	...	...
PU Kranj	2017	10.509	228	442	124	66	22	11	6	2	<b>11.410</b>
	2018	8.840	186	370	78	51	14	0	2	1	<b>9.542</b>
	p/u [v %]	-15,9	-18,4	-16,3	-37,1	-22,7	...	...	...	...	...
PU Ljubljana	2017	42.616	849	2.996	298	189	123	0	7	120	<b>47.198</b>
	2018	35.107	723	2.454	272	64	67	1	3	208	<b>38.899</b>
	p/u [v %]	-17,6	-14,8	-18,1	-8,7	-66,1	-45,5	...	...	73,3	...
PU Maribor	2017	25.994	504	892	663	135	19	2	1	50	<b>28.260</b>
	2018	20.694	333	731	591	128	21	1	3	39	<b>22.540</b>
	p/u [v %]	-20,4	-33,9	-18,0	-10,9	-5,2	...	...	...	...	...
PU Murska Sobota	2017	14.061	153	1.074	643	98	103	6	0	19	<b>16.157</b>
	2018	10.839	97	878	459	47	120	9	2	34	<b>12.485</b>
	p/u [v %]	-22,9	-36,6	-18,2	-28,6	-52,0	16,5	...	...	...	...
PU Nova Gorica	2017	5.885	92	348	123	47	21	0	1	30	<b>6.547</b>
	2018	3.765	56	216	91	6	24	0	0	17	<b>4.175</b>
	p/u [v %]	-36,0	-39,1	-37,9	-26,0	...	...	...	...	...	...
PU Novo mesto	2017	18.014	312	1.259	255	493	87	4	2	82	<b>20.508</b>
	2018	12.856	277	1.127	254	320	81	5	2	94	<b>15.016</b>
	p/u [v %]	-28,6	-11,2	-10,5	-0,4	-35,1	-6,9	...	...	14,6	...
GPU	2017	10.027	60	391	498	226	10	5	2	18	<b>11.237</b>
	2018	5.101	20	365	471	84	18	6	8	34	<b>6.107</b>
	p/u [v %]	-49,1	...	-6,6	-5,4	-62,8	...	...	...	...	...
Skupaj	2017	<b>165.692</b>	<b>2.933</b>	<b>9.916</b>	<b>3.789</b>	<b>1.394</b>	<b>429</b>	<b>28</b>	<b>50</b>	<b>401</b>	<b>184.632</b>
	2018	<b>130.032</b>	<b>2.312</b>	<b>8.591</b>	<b>3.074</b>	<b>829</b>	<b>399</b>	<b>35</b>	<b>38</b>	<b>520</b>	<b>145.830</b>
	p/u [v %]	<b>-21,5</b>	<b>-21,2</b>	<b>-13,4</b>	<b>-18,9</b>	<b>-40,5</b>	<b>-7,0</b>	...	...	<b>29,7</b>	...

## Kršitve prometne zakonodaje in postopki policije po Zakonu o prekrških

Postopek	Število kršitev		Porast/upad [v %]
	2017	2018	
Plačilni nalog	148.871	108.544	-27,1
Opozorilo	24.685	25.047	1,5
Obdolžilni predlog	7.711	6.438	-16,5
Obvestilo o prekršku - CBE	-	2.442	...
Odločba v hitrem postopku [brez obrazložitve]*	1.390	1.763	26,8
Obvestilo o prekršku	1.747	1.293	-26,0
Odločba v hitrem postopku [z obrazložitvijo]*	143	193	35,0
Predlog drugemu prekrškovnemu organu	85	110	29,4

\* Odločbo v hitrem postopku [brez obrazložitve] izda prekrškovni organ, če niso izpolnjeni zakonski pogoji za izdajo plačilnega naloga po prvem ali drugem odstavku 57. člena ZP-1. Odločbo v hitrem postopku [z obrazložitvijo] pa izda prekrškovni organ, če je zoper odločbo brez obrazložitve vložena napoved zahteve za sodno varstvo po 59.a členu ZP-1.

## Vložena pravna sredstva v hitrem postopku po Zakonu o prekrških

Pravna sredstva in uklonilni zapor	Število kršitev		Porast/upad [v %]
	2017	2018	
Zahteva za sodno varstvo zaradi izdanega plačilnega naloga	2.453	2.782	13,4
Ugovor zaradi izdanega plačilnega naloga*	-	31	...
Napoved zahteve za sodno varstvo zaradi odločbe v hitrem postopku**	-	380	...
Zahteva za sodno varstvo zaradi odločbe v hitrem postopku**	199	10	...
Zahteva za sodno varstvo zaradi odločbe v hitrem postopku z obrazložitvijo**	-	325	...

\* Zoper plačilni nalog, ki se izda za kršitve predpisov o ustavljanju in parkiranju vozil v cestnem prometu, ni dovoljena zahteva za sodno varstvo, kršitelj pa ima pravico do ugovora v osmih dneh od vročitve plačilnega naloga [57.b čl. ZP-1J, ki velja od 6. 11. 2016].

\*\* Zahteva za sodno varstvo zaradi odločbe: Zoper odločbo o prekršku v hitrem postopku z obrazložitvijo, ki jo je na prvi stopnji izdal prekrškovni organ, se lahko vloži zahteva za sodno varstvo pod pogojem, da je upravičenec pravočasno pisno napovedal njeno vložitev v roku osmih dni od prejema odločbe o prekršku [59.a čl. ZP-1J, ki velja od 6. 11. 2016]. Podatki za leti 2016 in 2017 zato niso neposredno primerljivi.

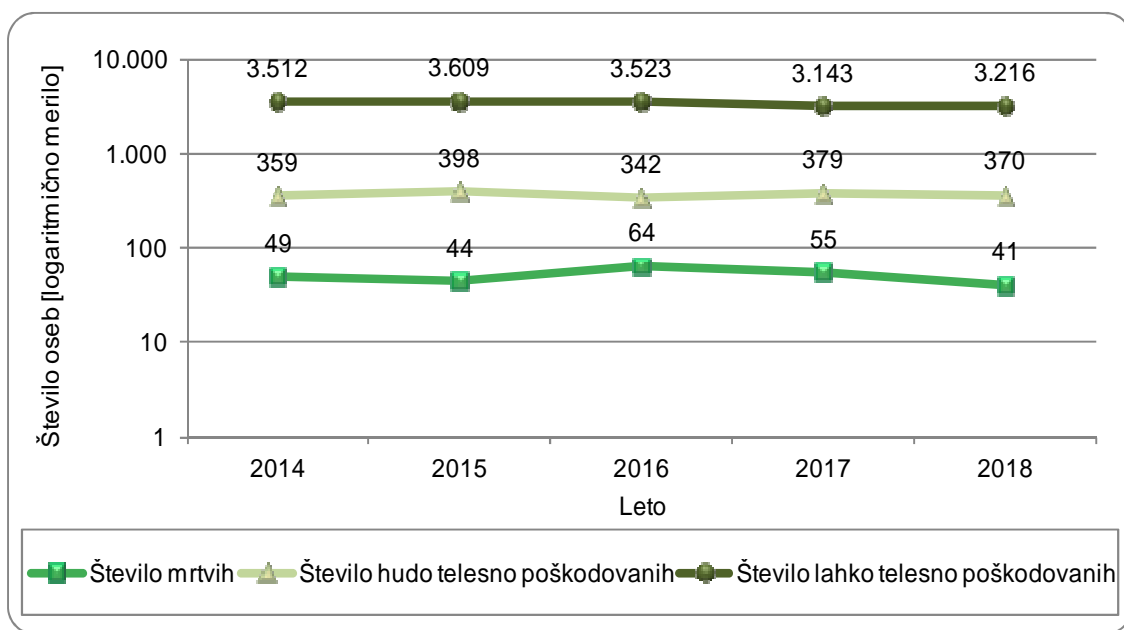
## Najpogostejši ukrepi policistov pri nadzoru cestnega prometa

Vrsta ukrepa	2017	2018	Porast/upad [v %]
Število odrejenih alkotestov	191.453	170.395	-11,0
pozitiven	6.770	5.975	-11,7
negativen	182.747	164.191	-10,2
odklonjen	182	152	-16,5
Število odrejenih etilometrov	19	24	...
pozitiven	10	16	...
negativen	3	1	...
odklonjen	4	3	...
Število odrejenih strokovnih pregledov zaradi alkohola	602	527	-12,5
pozitiven	239	236	-1,3
negativen	251	165	-34,3
odklonjen	71	82	15,5
Število odrejenih strokovnih pregledov zaradi prepovedanih drog	737	648	-12,1
pozitiven	101	127	25,7
negativen	110	88	-20,0
odklonjen	370	330	-10,8
Število pridržanj	205	148	-27,8
po ZPrCP	200	145	-27,5
po ZP-1	5	3	...
Število začasnih odvzemov vozniških dovoljenj	3.674	2.807	-23,6
Število zasegov motornih vozil	3.022	1.594	-47,3
po ZPrCP	2.758	1.517	-45,0
po ZP-1	119	76	-36,1
po ZKP	145	1	...
Število privedb na oddelke za prekrške na okrajnih sodiščih	42	25	...

## Prometne nesreče in posledice

Leto	Prometne nesreče				Posledice		
	število vseh nesreč	število nesreč s smrtnim izidom	število nesreč s telesnimi poškod.	število nesreč z mater. škodo	število mrtvih	število hudo telesno poškod.	število lahko telesno poškod.
2014	8.520	41	2.864	5.615	49	359	3.512
2015	8.387	42	2.945	5.400	44	398	3.609
2016	8.396	64	2.885	5.447	64	342	3.523
2017	8.035	53	2.724	5.258	55	379	3.143
2018	8.741	40	2.770	5.931	41	370	3.216
<b>Porast/upad 2017/2018 [v %]</b>	<b>8,8</b>	<b>-24,5</b>	<b>1,7</b>	<b>13,0</b>	<b>-25,5</b>	<b>-2,4</b>	<b>2,3</b>

Mrtvi in poškodovani v prometnih nesrečah



Prometne nesreče in posledice na območju policijskih enot

Območje	Leto	Prometne nesreče				Posledice		
		število vseh nesreč	število nesreč s smrtnim izidom	število nesreč s telesnimi poškod.	število nesreč z mater. škodo	število mrtvih	število hudo telesno poškod.	število lahko telesno poškod.
PU Celje	2017	1.363	11	527	825	11	71	647
	2018	1.401	3	560	838	3	80	639
PU Koper	2017	531	5	208	318	5	36	214
	2018	585	4	194	387	4	28	227
PU Kranj	2017	793	5	208	580	5	31	220
	2018	783	4	191	588	4	37	176
PU Ljubljana	2017	2.296	12	769	1.515	13	101	900
	2018	2.675	9	819	1.847	9	110	949
PU Maribor	2017	1.596	10	528	1.058	11	50	650
	2018	1.826	10	526	1.290	10	41	675
PU Murska Sobota	2017	396	1	115	280	1	24	122
	2018	439	2	144	293	2	21	183
PU Nova Gorica	2017	381	4	142	235	4	31	143
	2018	395	3	114	278	3	20	110
PU Novo mesto	2017	679	5	227	447	5	35	247
	2018	637	5	222	410	6	33	257
<b>Skupaj</b>	<b>2017</b>	<b>8.035</b>	<b>53</b>	<b>2.724</b>	<b>5.258</b>	<b>55</b>	<b>379</b>	<b>3.143</b>
	<b>2018</b>	<b>8.741</b>	<b>40</b>	<b>2.770</b>	<b>5.931</b>	<b>41</b>	<b>370</b>	<b>3.216</b>

## Alkoholizirani povzročitelji prometnih nesreč in povprečna stopnja alkoholiziranosti

Nesreče	Število vseh povzročiteljev		Število alkoholiziranih povzročiteljev		Delež alkoholiziranih povzročiteljev [v %]		Povprečna stopnja alkohola [g/kg]	
	2017	2018	2017	2018	2017	2018	2017	2018
Smrtne	53	40	19	9	35,8	22,5	1,32	1,61
S telesno poškodbo	2.539	2.581	267	260	10,5	10,1	1,47	1,47
Z materialno škodo	4.270	4.679	424	396	9,9	8,5	1,42	1,43
<b>Skupaj</b>	<b>6.862</b>	<b>7.300</b>	<b>710</b>	<b>665</b>	<b>10,3</b>	<b>9,1</b>	<b>1,44</b>	<b>1,45</b>

## Posledice prometnih nesreč glede na vrsto ceste

Vrsta ceste	Število mrtvih		Število hudo telesno poškodovanih		Število lahko telesno poškodovanih	
	2017	2018	2017	2018	2017	2018
Avtocesta	11	4	19	29	209	259
Hitra cesta	1	0	1	1	20	26
Glavna cesta	7	8	45	42	276	313
Regionalna cesta	9	14	94	78	605	633
Lokalna cesta	5	2	31	33	111	128
Naselje z uličnim sistemom	15	9	121	110	1.418	1.383
Naselje brez uličnega sistema	7	4	66	75	484	462
Turistična cesta	0	0	2	2	20	12
<b>Skupaj</b>	<b>55</b>	<b>41</b>	<b>379</b>	<b>370</b>	<b>3.143</b>	<b>3.216</b>

## Posledice prometnih nesreč glede na vzrok

Vzrok	Število mrtvih		Število hudo telesno poškodovanih		Število lahko telesno poškodovanih	
	2017	2018	2017	2018	2017	2018
Neprilagojena hitrost	25	15	128	134	718	791
Nepravilna stran/smer	16	12	74	71	508	500
Neupoštevanje prednosti	10	4	72	78	776	728
Nepravilno prehitavanje	0	1	14	14	85	87
Nepravilni premiki z vozilom	0	3	20	18	209	209
Neustrezna varnostna razdalja	1	0	3	11	468	540
Nepravilno ravnanje pešcev	0	0	15	5	46	34



## Posledice prometnih nesreč glede na vrsto udeležencev

Udeleženci	Število mrtvih		Število hudo telesno poškodovanih		Število lahko telesno poškodovanih		Število udeležencev brez poškodb		Skupaj	
	2017	2018	2017	2018	2017	2018	2017	2018	2017	2018
Vozniki osebnih avtomobilov	17	15	78	90	1.557	1.593	8.583	9.405	10.235	11.103
Potniki	11	7	55	51	641	672	37	27	744	757
Pešci	4	7	63	56	223	207	18	22	308	292
Vozniki motornih koles	11	6	69	63	143	153	96	76	319	298
Kolesarji	8	3	76	70	380	381	72	79	536	533
Drugi udeleženci	4	3	38	40	199	210	2.160	2.517	2.401	2.770
<b>Skupaj</b>	<b>55</b>	<b>41</b>	<b>379</b>	<b>370</b>	<b>3.143</b>	<b>3.216</b>	<b>10.966</b>	<b>12.126</b>	<b>14.543</b>	<b>15.753</b>

## Prometne nesreče s pobegom

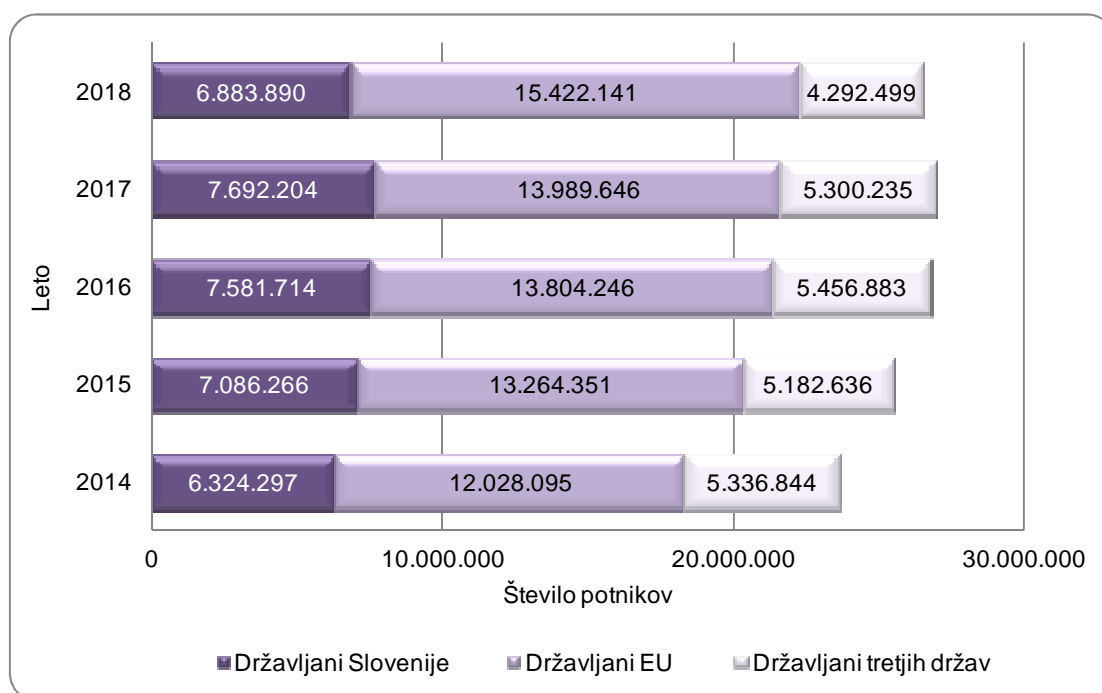
	Število nesreč		Porast/upad [v %]
	2017	2018	
Vse prometne nesreče s pobegom	1.272	1.575	23,8
Prometne nesreče z mrtvimi in telesno poškodovanimi	99	107	8,1
Neraziskane nesreče z mrtvimi in telesno poškodovanimi	71	57	-19,7

## NADZOR DRŽAVNE MEJE IN IZVAJANJE PREDPISOV O TUJCIH

Promet potnikov glede na vrsto meje

Vrsta meje	Število potnikov				
	2014	2015	2016	2017	2018
Kopenska	23.279.497	25.115.503	26.442.245	26.491.260	26.023.828
Zračna	297.976	308.236	279.425	356.520	410.191
Morska	111.763	109.514	121.173	134.305	164.511
<b>Skupaj</b>	<b>23.689.236</b>	<b>25.533.253</b>	<b>26.842.843</b>	<b>26.982.085</b>	<b>26.598.530</b>

Struktura potnikov čez državno mejo



Kršitve Zakona o tujcih, Zakona o nadzoru državne meje ter kršitve drugih predpisov s tega področja

Predpisi	Število kršitev					Porast/upad 2017/2018 [v %]
	2014	2015	2016	2017	2018	
Zakon o tujcih	4.538	4.140	2.257	4.660	5.430	16,5
Zakon o nadzoru državne meje	871	432	363	570	432	-24,2
Drugi predpisi*	31	24	9	23	10	...
<b>Skupaj**</b>	<b>5.440</b>	<b>4.596</b>	<b>2.629</b>	<b>5.253</b>	<b>5.872</b>	<b>11,8</b>

\* Kršitve Pomorskega zakonika, Zakona o zaposlovanju tujcev, Zakona o zaposlovanju, samozaposlovanju in delu tujcev.

\*\* Zaradi spremembe metodologije zajemanja in prikazovanja kršitev – dodane so kršitve drugih predpisov – se podatki o skupnem številu kršitev v tem polletnem pregledu, navedeni za leta 2013, 2014, 2015 in 2016, lahko razlikujejo od podatkov, navedenih v prejšnjih polletnih pregledih.

Kršitve Zakona o tujcih, Zakona o nadzoru državne meje ter kršitve drugih predpisov\* s tega področja in postopki policije po Zakonu o prekrških

Postopki	Število kršitev zakona o tujcih		Število kršitev zakona o nadzoru državne meje		Število kršitev drugih predpisov		Skupaj		Porast/upad (v %)
	2017	2018	2017	2018	2017	2018	2017	2018	
Opozorilo	924	1.225	362	287	0	0	1.286	1.512	17,6
Plačilni nalog	3.644	4.086	150	129	0	0	3.794	4.215	11,1
Odločba v hitrem postopku [brez obrazložitve]**	24	20	2	0	0	0	26	20	...
Odločba v hitrem postopku [z obrazložitvijo]**	3	4	0	0	0	0	3	4	...
Obdolžilni predlog	65	95	56	16	0	0	121	111	-8,3
Predlog drugemu prekrškovnemu organu	0	0	0	0	23	10	23	10	...

\* Kršitve Pomorskega zakonika, Zakona o zaposlovanju tujcev, Zakona o zaposlovanju, samozaposlovanju in delu tujcev.

\*\* Odločbo v hitrem postopku [brez obrazložitve] izda prekrškovni organ, če niso izpolnjeni zakonski pogoji za izdajo plačilnega naloga po prvem ali drugem odstavku 57. člena ZP-1. Odločbo v hitrem postopku [z obrazložitvijo] pa izda prekrškovni organ, če je zoper odločbo brez obrazložitve vložena napoved zahteve za sodno varstvo po 59.a členu ZP-1.

Vložena pravna sredstva v hitrem postopku po Zakonu o prekrških

	Število kršitev zakona o nadzoru državne meje		Število kršitev zakona o tujcih		Skupaj		Porast/upad (v %)
	2017	2018	2017	2018	2017	2018	
Zahteva za sodno varstvo zaradi izdanega plačilnega naloga	2	4	22	145	24	149	...
Napoved zahteve za sodno varstvo zaradi odločbe v hitrem postopku*	0	0	0	4	0	4	...
Zahteva za sodno varstvo zaradi odločbe v hitrem postopku*	0	0	0	0	0	0	...
Zahteva za sodno varstvo zaradi odločbe v hitrem postopku z obrazložitvijo*	0	0	0	3	0	3	...

\* Zahteva za sodno varstvo zaradi odločbe: Zoper odločbo o prekršku v hitrem postopku z obrazložitvijo, ki jo je na prvi stopnji izdal prekrškovni organ, se lahko vloži zahteva za sodno varstvo pod pogojem, da je upravičenec pravočasno pisno napovedal njeno vložitev v roku osmih dni od prejema odločbe o prekršku [59.a čl. ZP-1J, ki velja od 6. 11. 2016].

## Državljanstvo tujcev, zavrženih na mejnih prehodih

Državljanstvo	Število oseb	
	2017	2018
Albanija	570	533
Bosna in Hercegovina	439	445
Srbija	346	369
Makedonija	204	205
Kosovo	59	89
Turčija	61	56
Afganistan	31	46
Indija	9	44
Črna Gora	30	20
Rusija	18	15
Druge države	156	156
<b>Skupaj</b>	<b>1.923</b>	<b>1.978</b>

## Zaseženo orožje in vozila ter poskusi prenosa prepovedanih drog čez državno mejo

Vrsta orožja	Merska enota	2017	2018
Zaseženo orožje – skupaj	kosi	116	100
plinsko	kosi	4	1
hladno	kosi	101	93
lovsko	kosi	4	2
zračno	kosi	0	0
pištola	kosi	0	4
puška	kosi	0	0
drugo	kosi	7	0
Del orožja	kosi	0	0
Bomba	kosi	0	0
Zaseženo strelivo*	kosi	168	407
Eksploziv	grami	0	0
Vžigalnik	kosi	0	0
Vžigalna vrvica	kosi	0	0
Minsko-eksplozivno sredstvo	kosi	62	286
Zaseženo vozilo**	kosi	20	27
Poskus prenosa prepovedanih drog**	kosi	89	97

\* Ostro, lovsko in plinsko strelivo ter manevrski naboji.

\*\* Vira podatkov o zaseženih vozilih in poskusih prenosa prepovedanih drog: Analiza tveganja kazniva dejanja na mejnih prehodih odkrita pri mejni kontroli in izravnalnih ukrepih v prvih šestih mesecih 2018, dokument, št. 225-8/2018/2 in preglednica JRMTZ07, pridobljena 18. 8. 2018.

## Zlorabe dokumentov na mejnih prehodih

Število zlorab dokumentov	2017	2018
Število ponarejenih in prenašenih žigov mejne kontrole	68	127
Število ponarejenih in prenašenih drugih listin	31	69
Število ponarejenih in prenašenih voznških dovoljenj	86	59
Število ponarejenih in prenašenih osebnih izkaznic	27	28
Število ponarejenih in prenašenih potnih listov	20	23
Število primerov uporabe tujih potnih listin	10	20
Število ponarejenih in prenašenih bivalnih in delovnih dovoljenj	4	6
Število ponarejenih in prenašenih vizumov	5	3
Število ponarejenih in prenašenih prometnih dovoljenj	2	2
<b>Skupaj</b>	<b>253</b>	<b>337</b>

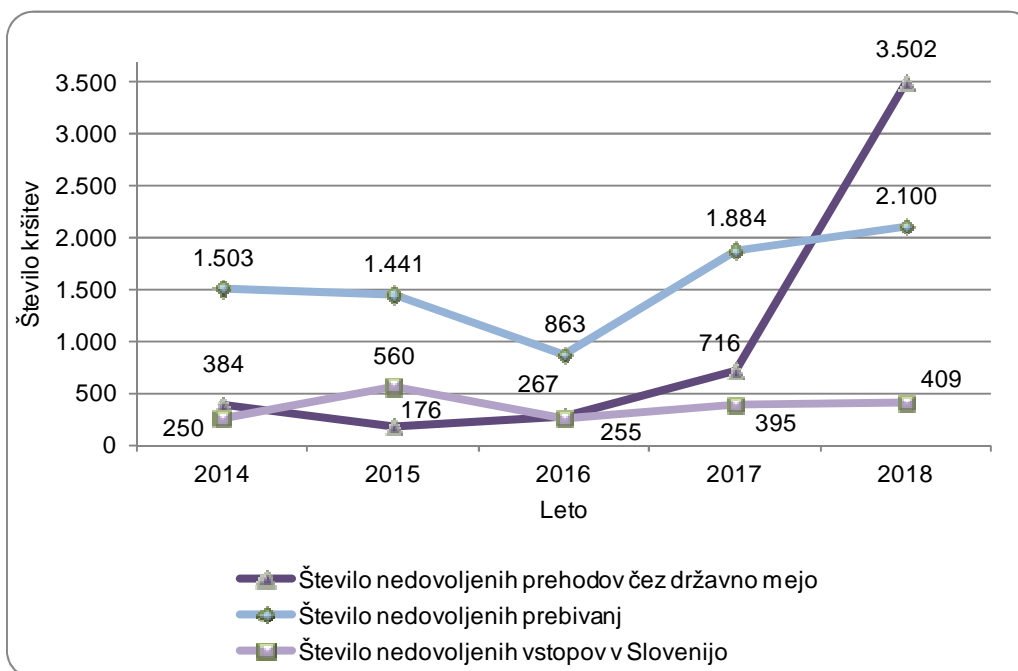
## Izvorna država ponarejenih in prenašenih dokumentov ter tujih potnih listin na mejnih prehodih

Država	Število dokumentov	
	2017	2018
Srbija	23	46
Madžarska	22	45
Bosna in Hercegovina	13	39
Italija	28	39
Hrvaška	13	21
Slovenija	15	18
Bolgarija	34	14
Albanija	28	12
Francija	5	10
Grčija	16	10
Druge države	56	83
<b>Skupaj</b>	<b>253</b>	<b>337</b>

## Državljanstvo oseb, obravnavanih zaradi zlorabe listin na mejnih prehodih

Državljanstvo	Število oseb	
	2017	2018
Bosna in Hercegovina	16	51
Srbija	34	48
Albanija	23	22
Makedonija	16	17
Kosovo	5	11
Bolgarija	24	9
Romunija	3	7
Turčija	6	6
Italija	3	4
Hrvaška	7	3
Druge države	40	35
<b>Skupaj</b>	<b>177</b>	<b>213</b>

*Nedovoljeno prebivanje, nedovoljeni vstopi in nedovoljeni prehodi čez državno mejo*



*Državljanstvo obravnavanih oseb zaradi nedovoljenega prehoda čez državno mejo*

Državljanstvo	Število kršitev	
	2017	2018
Pakistan	49	857
Alžirija	35	516
Sirija	16	311
Afganistan	255	279
Maroko	10	195
Hrvaška	15	170
Iran	22	141
Irak	21	107
Kosovo	66	92
Turčija	54	85
Druge države	173	749
<b>Skupaj</b>	<b>716</b>	<b>3.502</b>

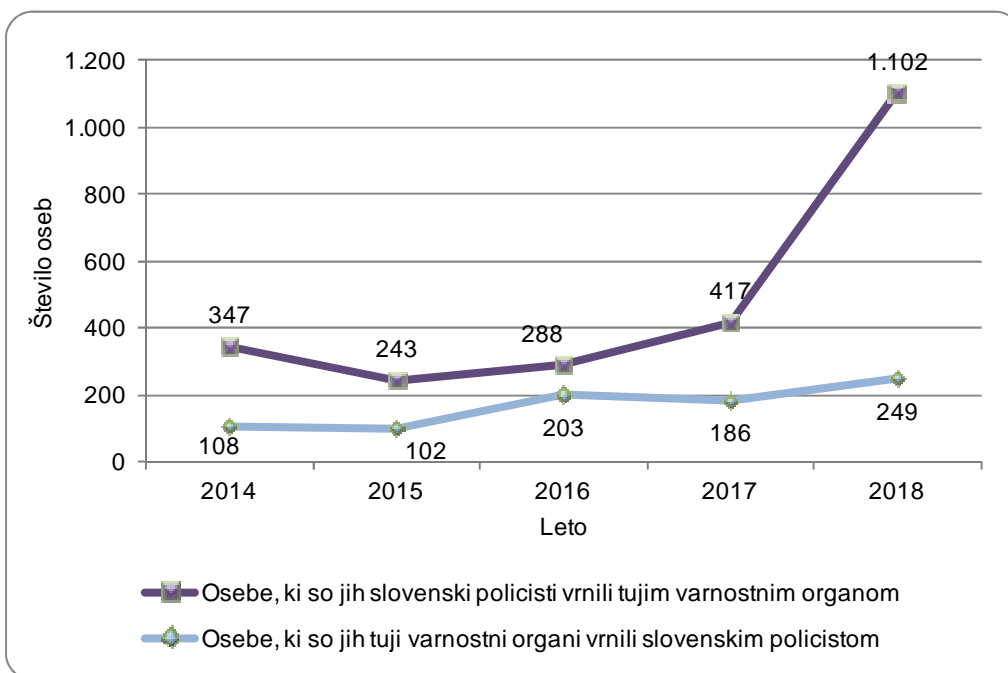
*Državljanstvo obravnavanih oseb zaradi nedovoljenega prebivanja*

Državljanstvo	Število kršitev	
	2017	2018
Albanija	426	437
Bosna in Hercegovina	467	410
Srbija	282	387
Makedonija	242	368
Moldavija	167	256
Turčija	76	88
Ukrajina	51	23
Črna gora	21	22
Kosovo	22	20
Združene države Amerike	18	16
Druge države	112	73
<b>Skupaj</b>	<b>1.884</b>	<b>2.100</b>

*Državljanstvo obravnavanih oseb zaradi nedovoljenega vstopa v Slovenijo na notranji meji*

Državljanstvo	Število kršitev	
	2017	2018
Kitajska	35	34
Albanija	41	28
Bosna in Hercegovina	40	27
Srbija	27	27
Pakistan	16	23
Maroko	12	20
Turčija	12	19
Kosovo	34	18
Ukrajina	15	13
Nigerija	27	11
Druge države	135	189
<b>Skupaj</b>	<b>394</b>	<b>409</b>

Vrnjene oziroma sprejete osebe na podlagi mednarodnih sporazumov



Vrnjene oziroma sprejete osebe na podlagi mednarodnih sporazumov, glede na državno mejo

Država	Število oseb, ki so jih tuji varnostni organi vrnili slovenskim policistom		Število oseb, ki so jih slovenski policisti vrnili tujim varnostnim organom	
	2017	2018	2017	2018
Italija	46	157	59	32
Avstrija	21	13	6	7
Hrvaška	4	4	327	1.042
Madžarska	16	11	4	1
Letališče	99	64	21	20
<b>Skupaj</b>	<b>186</b>	<b>249</b>	<b>417</b>	<b>1.102</b>



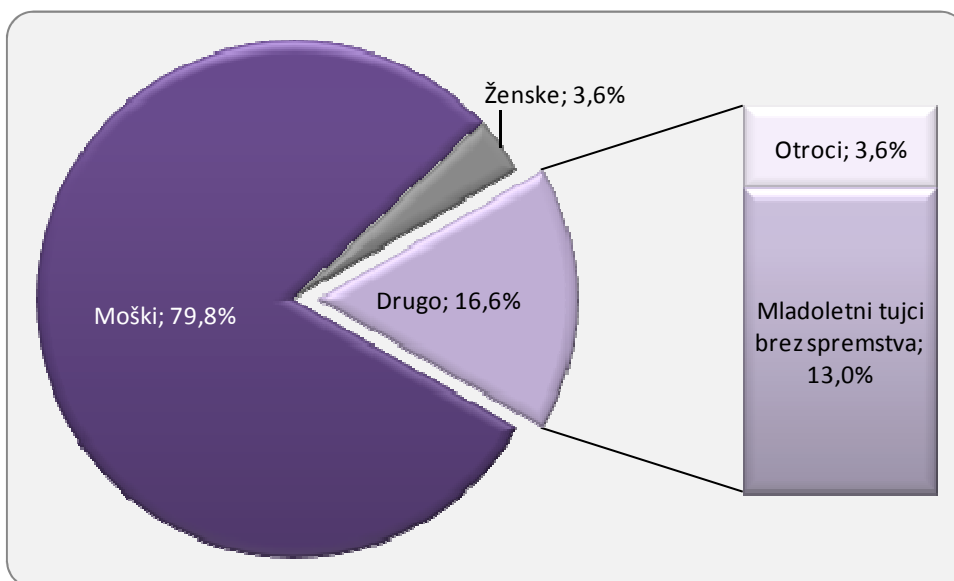
*Državljanstvo oseb, ki so jim bile izdane odločbe o prostovoljni vrnitvi*

Državljanstvo	Število izdanih odločb o prostovoljni vrnitvi	
	2017	2018
Bosna in Hercegovina	199	168
Srbija	86	145
Kosovo	53	37
Makedonija	28	32
Ukrajina	14	9
Turčija	6	8
Albanija	8	5
Hrvaška	4	4
Nigerija	6	2
Rusija	7	2
Druge države	61	31
<b>Skupaj</b>	<b>472</b>	<b>443</b>

*Državljanstvo oseb, ki so jim bile izdane odločbe o vrnitvi*

Državljanstvo	Število izdanih odločb o vrnitvi	
	2017	2018
Alžirija	2	12
Srbija	10	11
Bosna in Hercegovina	11	9
Albanija	5	7
Indija	0	7
Pakistan	2	7
Afganistan	10	5
Makedonija	3	5
Kosovo	12	4
Maroko	3	4
Druge države	19	21
<b>Skupaj</b>	<b>77</b>	<b>92</b>


Kategorije tujcev, nastanjenih v Centru za tujce



Državljanstvo tujcev, nastanjenih v Centru za tujce

Državljanstvo	Število oseb	
	2017	2018
Alžirija	6	88
Pakistan	4	84
Kosovo	10	26
Maroko	6	21
Turčija	8	16
Sirska arabska republika	1	15
Afganistan	26	11
Bosna in Hercegovina	4	10
Indija	0	10
Albanija	3	9
Druge države	21	42
<b>Skupaj</b>	<b>89</b>	<b>332</b>

Vzroki nastanitve tujcev v Centru za tujce\*

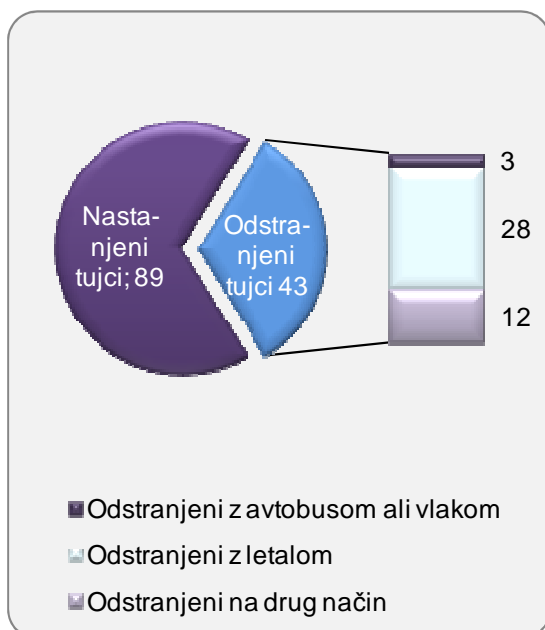


\*Tujci, nastanjeni v Centru za tujce:

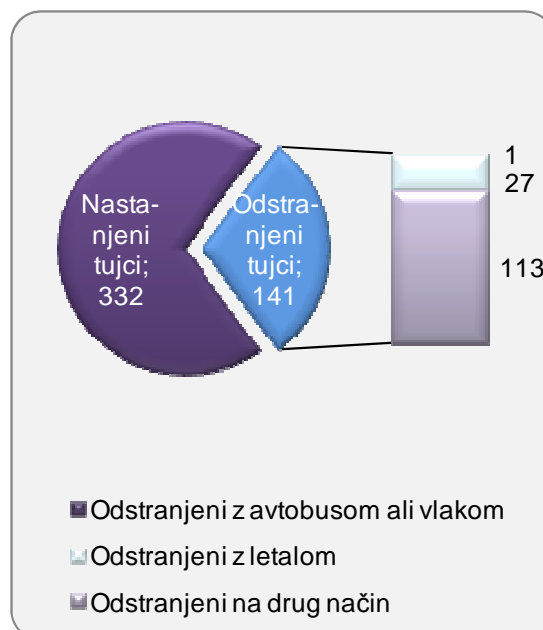
- tujci, pri katerih obstaja nevarnost pobega ali niso zapustili države v določenem roku in jih iz kakršnih koli razlogov ni mogoče takoj odstraniti ali ni znana istovetnost tujcev [76. čl. Zakona o tujcih] [postopek odstranitve in ugotavljanje identitete];
- ker so prosilci za mednarodno zaščito z omejenim gibanjem [84. čl. Zakona o mednarodni zaščiti] [prosilec za mednarodno zaščito z omejenim gibanjem];
- tujci nastanjeni v Centru za tujce, ki so nedovoljeno vstopili v Slovenijo in so v postopku vračanja na podlagi mednarodne pogodbe o vračanju oseb [vračanje na podlagi sporazuma].

Tujci, nastanjeni v Center za tujce, in odstranjeni iz njega [po na načinu odstranitve]

2017

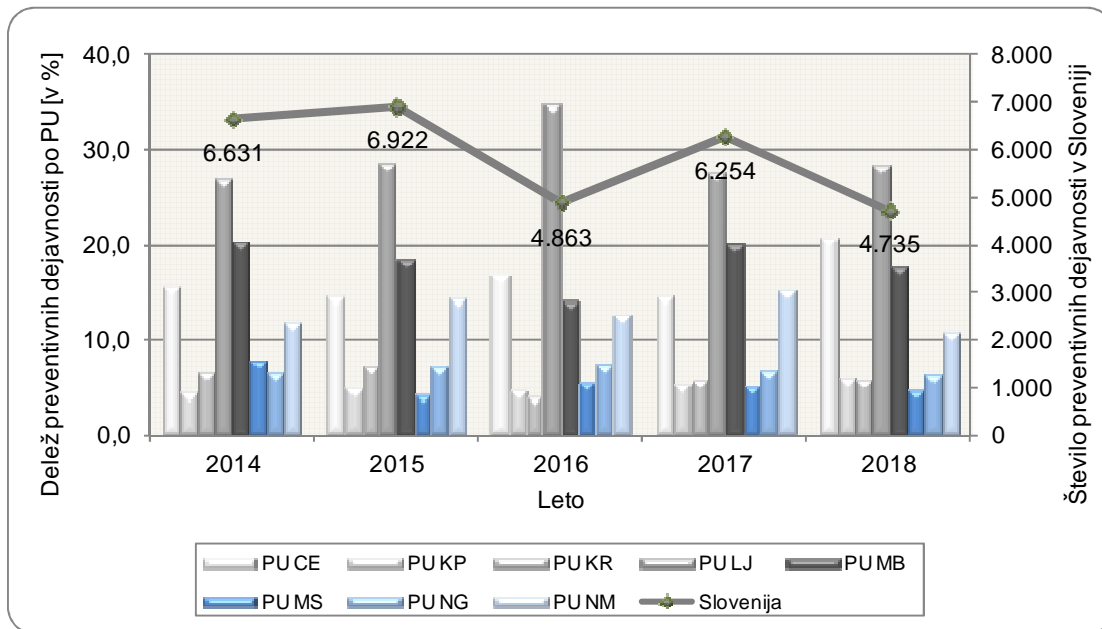


2018



## POLICIJSKO DELO V SKUPNOSTI

### Preventivne dejavnosti



### Področja preventivnega in policijskega dela v skupnosti po policijskih enotah

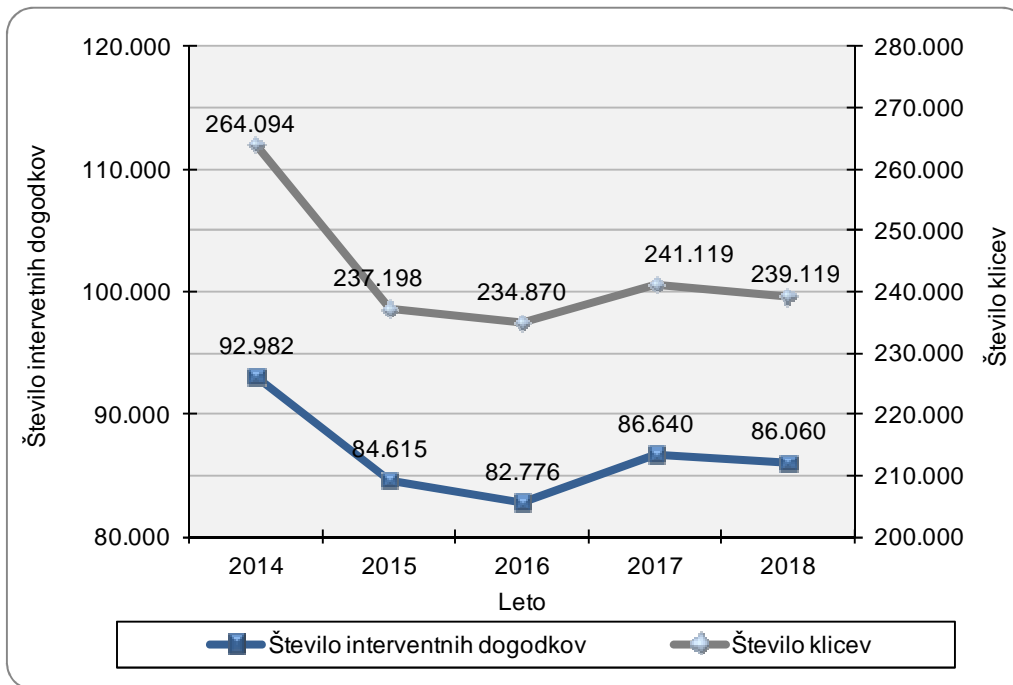
Policijske enote	Kriminaliteta		Javni red in mir		Cestni promet		Državna meja in tuji		Drugo	
	2017	2018	2017	2018	2017	2018	2017	2018	2017	2018
PU Celje	205	196	290	315	284	279	2	1	130	189
PU Koper	78	55	102	105	77	58	1	0	68	58
PU Kranj	73	34	96	57	122	112	3	2	61	67
PU Ljubljana	387	299	564	419	428	320	14	18	326	289
PU Maribor	304	166	371	270	344	243	65	27	164	127
PU Murska Sobota	72	24	78	46	84	76	4	0	85	72
PU Nova Gorica	111	63	91	101	147	110	8	2	69	21
PU Novo mesto	256	139	222	140	225	107	32	19	211	103
GPU	0	0	0	0	0	1	0	0	0	0
<b>Skupaj</b>	<b>1.486</b>	<b>976</b>	<b>1.814</b>	<b>1.453</b>	<b>1.711</b>	<b>1.306</b>	<b>129</b>	<b>69</b>	<b>1.114</b>	<b>926</b>

## Preventivno in policijsko delo v skupnosti po subjektih

Subjekti	Število dejavnosti	
	2017	2018
Osnovna šola	1.708	1.498
Fizična oseba	1.634	1.090
Druga društva	556	442
Lokalna skupnost	446	282
Vzgojno-varstveni zavod	240	220
Zasebna podjetja	208	166
Gostinski lokal	223	155
Mediji [radio, tv, časopis, revije, internet]	205	139
Turistična podjetja	92	107
Denarne ustanove	140	86
Srednja šola	94	79
Svet za preventivo in vzgojo v cestnem prometu	90	74
Trgovine	117	61
Državni organ	72	51
Državna podjetja	77	50
Društvo upokojencev	30	50
Center za socialno delo	70	47
Samostojni podjetniki	58	32
Dom za starejše občane	25	24
Romska skupnost	45	22
Cerkev	48	20
Zdravstveni zavodi	31	14
Zasebna varnostna agencija	20	9
Kulturne ustanove	15	6
Lokalne akcijske skupine	4	5
Fakulteta	3	5
Višja šola	1	1
Pravosodni organi	1	0
Tuji varnostni organi	1	0
Visoka šola	0	0
<b>Skupaj</b>	<b>6.254</b>	<b>4.735</b>

## OPERATIVNO-KOMUNIKACIJSKA DEJAVNOST

Klici na interventno številko 113 in interventni dogodki



Klici na interventno številko 113 in interventni dogodki po policijskih enotah

Enota	Število klicev		Število interventnih dogodkov	
	2017	2018	2017	2018
PU Celje	32.738	33.465	12.245	12.279
PU Koper	22.595	21.911	5.885	5.784
PU Kranj	20.300	18.171	7.136	6.832
PU Ljubljana	75.470	73.450	28.125	28.354
PU Maribor	39.180	39.917	15.720	15.223
PU Murska Sobota	12.653	12.036	5.655	5.638
PU Nova Gorica	16.044	16.695	3.775	3.783
PU Novo mesto	22.139	23.474	8.099	8.167
<b>Skupaj</b>	<b>241.119</b>	<b>239.119</b>	<b>86.640</b>	<b>86.060</b>
<b>Delež [v %]</b>	<b>100,0</b>	<b>100,0</b>	<b>35,9</b>	<b>36,0</b>

## Povprečni reakcijski časi po policijskih enotah

Enota	Vsi interventni dogodki [mm:ss]		Nujni interventni dogodki [mm:ss]	
	2017	2018	2017	2018
PU Celje	18:36	19:55	10:10	10:25
PU Koper	18:30	19:04	10:32	10:43
PU Kranj	19:48	19:38	12:59	13:22
PU Ljubljana	28:37	29:55	11:30	11:27
PU Maribor	23:25	23:32	11:49	10:57
PU Murska Sobota	20:16	20:48	09:45	10:46
PU Nova Gorica	20:35	20:45	14:19	14:33
PU Novo mesto	22:02	22:12	11:28	12:25
<b>Slovenija</b>	<b>23:41</b>	<b>24:35</b>	<b>11:38</b>	<b>11:43</b>

## Razpisani ukrepi

Število razpisanih ukrepov	2017	2018
Število razpisanih iskanj na predlog sodišča zaradi izmikanja postopku [trajne odredbe in tiralice]	385	363
Število razpisanih iskanj na predlog sodišča zaradi neznanega naslov bivanja in neuspešnega vročanja sodne pošte	295	239
Število razpisanih iskanj zaradi pobega iz zapore	4	4
Število razpisanih iskanj zaradi pobega gojencev iz PD Radeče	3	8
Število razpisanih evropskih nalogov za prijetje in predajo	78	40
Število razpisanih mednarodnih tiralic razpisanih na predlog sodišča	74	49
Število razpisanih mednarodnih tiralic na prošnjo tujega organa	2	0
Število iskanj, ki jih razpiše policija zaradi kaznivega dejanja	103	104
Število razpisanih iskanj zaradi pobega gojencev iz vzgojnih zavodov	138	150
Število razpisanih iskanj pogrešanih otrok in mladoletnikov	258	77
Število razpisanih iskanj pogrešanih odraslih oseb	168	161
Število razglasov za identifikacijo najdenega trupla	2	2
Število hišnih priporov	26	25
Število hišnih zaporov	3	2
Število razpisanih ukrepov prikrite in namenske kontrole	11	29
Število razpisanih ukrepov zavrnitve vstopa v RS	71	70

## Zadetki preverjanj podatkov o iskanih osebah in predmetih v schengenskem informacijskem sistemu

Iskana oseba in predmet	Število zadetkov v Sloveniji na podlagi tujih razpisov		Število zadetkov v tujini na podlagi razpisov v Sloveniji	
	2017	2018	2017	2018
Oseba, iskana zaradi izročitve ali predaje	77	69	32	44
Tujec, za katerega je razpisana zavrnitev vstopa ali prepoved bivanja	1.466	775	22	39
Odrasla oseba, ki je pogrešana ali potrebuje začasno policijsko zaščito	31	35	9	9
Mladoletna oseba, ki je pogrešana ali potrebuje začasno policijsko zaščito	44	36	14	36
Priča ali obdolženec, ki se mora zaradi kazenskega postopka zglasiti na sodišču, ali obsojenec, ki mu je treba vročiti sodbo ali vabilo za prestajanje zaporne kazni	1.065	1.278	166	282
Oseba, katere podatki so vneseni zaradi prikrite kontrole	862	828	17	106
Vozilo, katerega podatki so vneseni zaradi prikrite kontrole	44	29	5	4
Oseba, katere podatki so vneseni zaradi namenske kontrole	114	119	0	17
Vozilo, katerega podatki so vneseni zaradi namenske kontrole	3	6	0	0
Prikrita kontrola iz razlogov državne varnosti	49	71	0	0
Registrska tablica, iskana zaradi zasega ali zagotovitve v kazenskem postopku	0	32	19	23
Vozilo, iskano zaradi zasega ali zagotovitve dokazov v kazenskem postopku	25	21	0	0
Izgubljeno, ukradeno ali nezakonito prisvojeno vozilo	175	107	19	19
Listina, iskana zaradi zasega ali zagotovitve dokazov v kazenskem postopku	563	810	190	258
Bankovec, iskan zaradi zasega ali zagotovitve dokazov v kazenskem postopku	7	4	0	0
Orožje, iskano zaradi zasega ali zagotovitve dokazov v kazenskem postopku	0	0	0	0
Industrijska oprema, iskana zaradi zasega ali zagotovitve dokazov v kazenskem postopku	4	0	0	0
Plovila, iskana zaradi zasega ali zagotovitve dokazov v kazenskem postopku	0	0	0	0
Izvenkrmni motorji, iskani zaradi zasega ali zagotovitve dokazov v kazenskem postopku	0	0	0	0
Zrakoplovi, iskani zaradi zasega ali zagotovitve dokazov v kazenskem postopku	0	0	0	0
Zabojniki, iskani zaradi zasega ali zagotovitve dokazov v kazenskem postopku	0	0	0	0
Potrdilo o registraciji vozila, iskano zaradi zasega ali zagotovitve dokazov v kazenskem postopku	0	0	0	0
Vrednostni papirji, iskani zaradi zasega ali zagotovitve dokazov v kazenskem postopku	0	0	0	0
<b>Skupaj</b>	<b>4.529</b>	<b>4.220</b>	<b>493</b>	<b>837</b>



## FORENZIČNA IN KRIMINALISTIČNOTEHNIČNA DEJAVNOST

Zaprosila za preiskave in poročila Nacionalnega forenzičnega laboratorija

Enota	Število zaprosil		Porast/upad [v %]
	2017	2018	
Oddelek za fizikalne preiskave	342	388	13,5
Oddelek za kemijske preiskave	640	497	-22,3
Oddelek za biološke preiskave	873	1.233	41,2
Oddelek za preiskave dokumentov	1.032	792	-23,3
Oddelek za daktiloskopijo	369	311	-15,7
<b>Skupaj</b>	<b>3.256</b>	<b>3.221</b>	<b>-1,1</b>

Najpogostejše preiskave Nacionalnega forenzičnega laboratorija

Predmet preiskav	Število preiskav		Porast/upad [v %]
	2017	2018	
Obuvala	69	92	33,3
Papilarne črte	365	307	-15,9
Prepovedane droge	548	431	-21,4
Požari, eksplozije	63	41	-34,9
Barve, laki	45	35	...
Sumljivi dokumenti	91	73	-19,8
Rokopis	39	37	...
Denar	906	671	-25,9
Strelno orožje	107	110	2,8
Orodje	84	77	-8,3
Žarnice, kolesa	5	3	...
Zemlja, steklo	27	37	...
Ključavnice	56	54	-3,6
Sledi z rok strelca	41	30	...
DNK	1.312	1.515	15,5
Vlakna in lasje	27	51	...
Identiteta osebe [na podlagi daktiloskopiranja]	0	2	...

## Zaprosila za preiskave na Oddelkih za kriminalistično tehniko

Predmet preiskav	Število zadev		Porast/upad [v %]
	2017	2018	
Sledi obuval	1.206	1.369	13,5
Sledi papilarnih črt	684	692	1,2
Prepovedane droge	2.562	2.375	-7,3
Požari, eksplozije	145	117	-19,3
Barve, laki	109	105	-3,7
Sumljivi dokumenti	62	63	1,6
Rokopis	30	47	...
Orožje	264	211	-20,1
Sled orodja	263	257	-2,3
Žarnice	2	4	...
Steklo	178	219	23,0
Ključavnice	184	128	-30,4
Smodniški plini	39	24	...
DNK	1.165	1.363	17,0
Vlakna in lasje	125	166	32,8
Past	9	7	...
Ekologija	11	7	...
Lomna površina	6	12	...
Rekonstrukcija	39	38	...
Število identificiranih sledi	570	612	7,4

## Druga strokovna opravila pri preiskovanju kaznivih dejanj

Število drugih strokovnih opravil	2017	2018	Porast/upad [v %]
Število predlogov za izvedbo poligrafskega postopka	34	24	...
Število fotorobotov	0	8*	...
Število zapisnikov o zavarovanju elektronskih naprav in preiskavah elektronskih naprav	1.341	1.609	20,0
Število prepoznav oseb na fotografijah	472	537	13,8

\* Vir: GPU UKP, 17. 8. 2018.

## Kriminalističnotehnična opravila

Število posameznih kriminalističnotehničnih opravil	2017	2018	Porast/upad [v %]
Število ogledov krajev kaznivih dejanj in drugih dogodkov	8.264	8.543	3,4
Število ogledov krajev kaznivih dejanj in drugih dogodkov, pri katerih so sodelovali kriminalistični tehniki	1.453	1.514	4,2
število ogledov krajev kaznivih dejanj, ki so jih obravnavale enote kriminalistične policije	292	78	-73,3
število ogledov krajev drugih dogodkov, ki so jih obravnavale enote kriminalistične policije	242	48	...
število ogledov krajev kaznivih dejanj in drugih dogodkov, ki so jih obravnavale policijske postaje	919	1.388	51,0
Število oseb, ki so bile fotografirane	1.081	1.019	-5,7
Število oseb, ki so jim bili odvzeti prstni odtisi	1.015	959	-5,5
Število odvzetih brisov ustne sluznice	979	819	-16,3

## RAZISKOVALNA DEJAVNOST

*Vloge za pridobitev podatkov za diplomske, magistrske in druge raziskovalne naloge*

	Število vlog		Porast/upad [v %]	Število zavrženih vlog	
	2017	2018		2017	2018
Število vlog študentov VPŠ	5	7	...	0	0
Število vlog drugih subjektov	70	66	-8,6	16	14
<b>Skupaj</b>	<b>75</b>	<b>73</b>	<b>-5,3</b>	<b>16</b>	<b>14</b>

*Vir: GPU PA CRSV, 13. 8. 2018.*

*Raziskovalni projekti policije in sodelovanje v mednarodnih raziskovalnih projektih*

	Število	
	2017	2018
Raziskovalni projekti policije	5	3
Sodelovanje v mednarodnih raziskovalnih projektih	0	1
<b>Skupaj</b>	<b>5</b>	<b>4</b>

*Vir: GPU PA CRSV, 6. 7. 2018.*

## SPREMLJANJE IZVAJANJA POLICIJSKIH POOBLASTIL IN OGROŽANJA POLICISTOV

Osebe, katerih identiteto je ugotavljala policija

Zakonska podlaga	Število oseb		Porast/upad [v %]
	2017	2018	
Zakon o nalogah in pooblastilih policije	38.982	35.875	-8,0

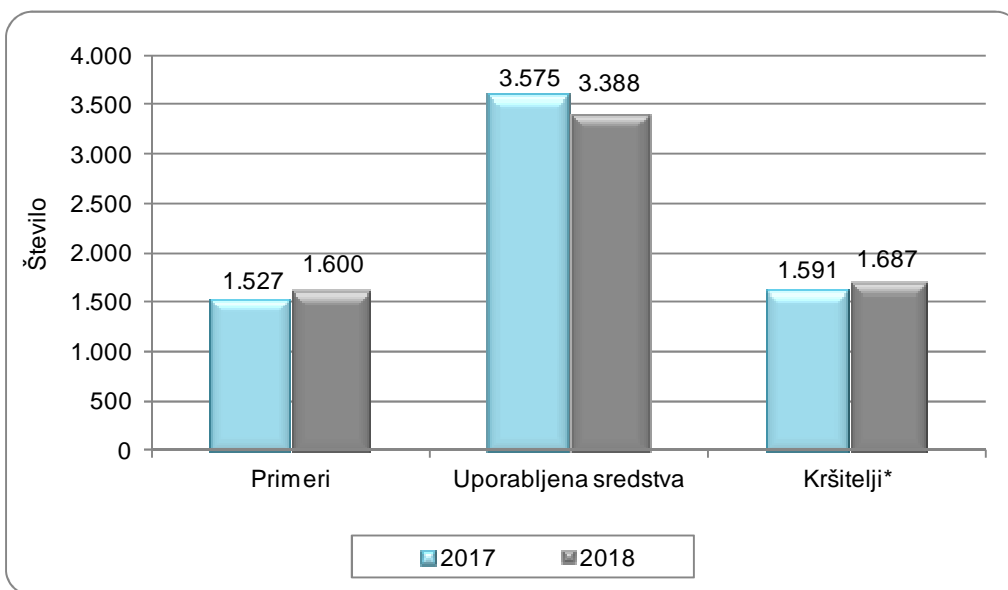
Izravnalni ukrepi

	2017	2018	Porast/upad [v %]
Število oseb	1.877	2.158	15,0
Število postopkov, v katerih so bili izvedeni izravnalni ukrepi	1.488	1.783	19,8

Pridržane, zadržane in privedene osebe

Zakonska podlaga ter čas pridržanja, zadržanja in privedbe	Število oseb		Porast/upad [v %]
	2017	2018	
Skupaj ZNPPol	560	1.919	...
do 12 ur zaradi motenja ali ogrožanja javnega reda [prva alineja 64/1 ZNPPol]	19	68	...
do 12 ur zaradi kršitve prepovedi približevanja [druga alineja 64/1 ZNPPol]	7	6	...
do 12 ur zaradi kršitve prepovedi udeležbe na športnih prireditvah [tretja alineja 64/1 ZNPPol]	0	0	...
do 48 ur zaradi izročitve oziroma sprejema osebe od tujih varnostnih organov [četrta alineja 64/1 ZNPPol]	534	1.845	-2,0
Skupaj ZP-1	591	579	1,0
pridržanje po odredbi sodišča [108. čl. ZP-1]	0	0	...
pridržanje do iztreznitve po odredbi sodišča, do 12 ur [109/1 ZP-1]	1	1	...
pridržanje do iztreznitve, do 12 ur [109/2 ZP-1]	512	517	1,0
pridržanje s privedbo do 12 ur [110/2 ZP-1]	78	61	-21,8
24. čl. ZPrCP, pridržanje od 6 do 12 ur	198	145	-26,8
32.čl. ZNDM, zadržanje do 48 ur	294	450	53,1
Skupaj ZKP	727	721	-0,8
zadržanje do prihoda PS, do 6 ur [149/1 ZKP]	0	0	...
odvzem prostosti in privedba k PS [157/1]	17	12	...
odvzem prostosti in pridržanje do 48 ur [157/2 čl. ZKP]	710	709	-0,1
<b>Skupaj</b>	<b>2.370</b>	<b>3.814</b>	<b>60,9</b>

Uporaba prisilnih sredstev



\* Osebe, zoper katere so bila uporabljena prisilna sredstva.

Uporaba prisilnih sredstev in opozorilnega strela

Vrsta prisilnega sredstva	2017	2018
Telesna sila	1.928	1.778
Sredstva za vklepanje in vezanje	1.456	1.555
Plinski razpršilec	136	41
Palica	41	8
Službeni pes	4	5
Sredstva za prisilno ustavljanje prevoznih sredstev	5	1
Konjenica	0	0
Posebna motorna vozila	0	0
Vodni curek	0	0
Plinska sredstva in druga z zakonom določena sredstva za pasivizacijo	0	0
Strelno orožje	0	0
Opozorilni strel	5	0
<b>Skupaj</b>	<b>3.575</b>	<b>3.388</b>

## Uporaba posameznih vrst prisilnih sredstev in opozorilnega strela po enotah\*

	SV	TS	PR	PAL	SP	PUV	KON	PMV	VC	PS	SO	OS	Skupaj
PU Celje	148	237	6	0	0	0	0	0	0	0	0	0	391
PU Koper	155	177	4	0	1	1	0	0	0	0	0	0	338
PU Kranj	132	87	2	0	0	0	0	0	0	0	0	0	221
PU Ljubljana	516	546	11	6	1	0	0	0	0	0	0	0	1.080
PU Maribor	176	344	8	0	1	0	0	0	0	0	0	0	529
PU M. Sobota	82	127	5	1	0	0	0	0	0	0	0	0	215
PU Nova Gorica	24	25	0	0	0	0	0	0	0	0	0	0	49
PU Novo mesto	198	189	5	0	2	0	0	0	0	0	0	0	394
GPU	124	46	0	1	0	0	0	0	0	0	0	0	171
<b>Skupaj</b>	<b>1.555</b>	<b>1.778</b>	<b>41</b>	<b>8</b>	<b>5</b>	<b>1</b>	<b>0</b>	<b>0</b>	<b>0</b>	<b>0</b>	<b>0</b>	<b>0</b>	<b>3.388</b>

\* SV – sredstva za vklepanje in vezanje, TS – telesna sila, PR – plinski razpršilec, PAL – palica, SP – službeni pes, PUV – sredstva za prisilno ustavljanje prevoznih sredstev, KON – konjenica, PMV – posebna motorna vozila, VC – vodni curek, PS – plinska sredstva in druga z zakonom določena sredstva za pasivizacijo, SO – strelno orožje, OS – opozorilni strel.

## Posledice uporabe prisilnih sredstev pri policistih in kršiteljih ter posledice napadov na policiste

	Število policistov		Število kršiteljev*	
	2017	2018	2017	2018
Vidni zunanji znaki**	10	21	271	314
Lahka telesna poškodba	25	35	23	28
Huda telesna poškodba	0	0	0	0
Posebno huda telesna poškodba	0	0	0	0
Smrt	0	0	0	0
<b>Skupaj</b>	<b>35</b>	<b>56</b>	<b>294</b>	<b>342</b>

\* Kršitelji, zoper katere so policisti uporabili prisilna sredstva.

\*\* Praska, odrgnina ali druga manjša površinska poškodba.

## Grožnje policistom

Stopnja ogroženosti	Število groženj	
	2017	2018
Nizka	21	16
Srednja	1	1
Visoka	1	0
<b>Skupaj</b>	<b>23</b>	<b>17</b>

## Napadi na policiste

	2017	2018	Porast/upad [v %]
Število kaznivih dejanj [299., 300., 301. in 302. člen KZ-1]	67	83	23,9
Število napadenih policistov	104	137	31,7

## REŠEVANJE PRITOŽB

Pritožbe zoper delo policistov

	2017	2018	Porast/upad [v %]
Število vloženih pritožb	179	173	-3,4
Število rešenih pritožb	159	143	-10,1

Rešene pritožbe glede na način reševanja

	Število pritožb		Porast/upad [v %]
	2017	2018	
Pomiritveni postopki	59	71	20,3
uspešno zaključeni [150/5 ZNPPol]	32	42	...
ravnanje policistov, neskladno s predpisi	8	6	...
Senati	37	27	...
neuspešno zaključeni pomiritveni postopki [148/3 ZNPPol]	13	14	...
neposredna obravnava pred senatom [148/4 ZNPPol]	24	13	...
utemeljene pritožbe, obravnavane pred senatom	8	3	...
Zaključek brez obravnave	76	59	-22,4
<b>Skupaj rešene pritožbe</b>	<b>159</b>	<b>143</b>	<b>-10,1</b>

Rešene pritožbe zoper policiste po delovnih področjih\*

	Kriminaliteta		Javni red in mir		Cestni promet		Državna meja in tujci		Drugi dogodki	
	2017	2018	2017	2018	2017	2018	2017	2018	2017	2018
Pomiritveni postopki	14	13	18	19	50	56	1	0	9	9
uspešno zaključeni [150/5 ZNPPol]	9	7	17	11	22	29	0	0	2	5
ravnanje policista, neskladno s predpisi	4	3	3	1	4	4	0	0	1	1
Senati	17	15	16	9	23	16	4	3	1	1
neuspešno zaključeni pomiritveni postopki [148/3 ZNPPol]	6	9	7	2	10	11	1	0	0	0
neposredna obravnava pred senatom [148/4 ZNPPol]	11	6	9	7	13	5	3	3	1	1
utemeljene pritožbe, obravnavane pred senatom	9	1	0	1	8	2	0	0	0	0
Zaključek brez obravnave	26	21	20	13	26	27	8	3	8	6
<b>Skupaj rešene pritožbe</b>	<b>51</b>	<b>40</b>	<b>47</b>	<b>39</b>	<b>89</b>	<b>88</b>	<b>12</b>	<b>6</b>	<b>18</b>	<b>16</b>

\* Ker se lahko posamezna pritožba nanaša na več delovnih področij, je seštevek števila pritožb po delovnih področjih praviloma večji od števila obravnavanih pritožb.

## Rešene pritožbe po pritožbenih razlogih\*

	Neukrepanje		Uporaba pooblastil		Uporaba prisilnih sredstev		Komunikacija		Skupaj	
	2017	2018	2017	2018	2017	2018	2017	2018	2017	2018
Pomiritveni postopki	19	27	42	45	7	5	26	40	94	117
uspešno zaključeni [150/5 ZNPPol]	9	17	24	23	6	4	16	23	55	67
ravnaje policista, neskladno s predpisi	4	6	4	2	0	1	4	2	12	11
Senati	8	8	39	25	14	5	22	20	83	58
neuspešno zaključeni pomiritveni postopki [148/3 ZNPPol]	4	6	18	10	1	1	8	12	31	29
neposredna obravnava pred senatom [148/4 ZNPPol]	4	2	21	15	13	4	14	8	52	29
utemeljene pritožbe, obravnavane pred senatom	4	1	13	4	1	1	7	1	25	7
Zaključek brez obravnave	24	21	40	23	4	2	32	22	100	68
<b>Skupaj rešene pritožbe</b>	<b>47</b>	<b>50</b>	<b>103</b>	<b>83</b>	<b>24</b>	<b>11</b>	<b>72</b>	<b>70</b>	<b>246</b>	<b>214</b>

\* Ker lahko posamezna pritožba vsebuje več pritožbenih razlogov, je število pritožbenih razlogov praviloma večje od števila obravnavanih pritožb.

## Posledice pritožbenih postopkov

	2017	2018	Porast/upad [v %]
Opozorilo in pogovor	24	10	...
Poročilo, poslano Vrhovnemu državnemu tožilstvu, na podlagi tretjega odstavka 147. člena Zakona o kazenskem postopku	4	1	...
Predlog za uvedbo disciplinskega postopka	1	1	...
<b>Skupaj</b>	<b>29</b>	<b>12</b>	...



**NOTRANJE PREISKAVE**

*Prijavljena in odkrita kazniva dejanja uradnih oseb policije, odstopljena v obravnavo posebnemu oddelku specializiranega državnega tožilstva, in osumljene uradne osebe po enotah*

Enota	Število prijavljenih in odkritih kaznivih dejanj		Število osumljenih uradnih oseb	
	2017	2018	2017	2018
PU Celje	2	3	2	6
PU Koper	1	3	1	4
PU Kranj	5	1	4	1
PU Ljubljana	3	7	5	4
PU Maribor	5	5	5	5
PU Murska Sobota	12	2	12	2
PU Nova Gorica	0	0	0	0
PU Novo mesto	4	3	4	4
GPU	6	3	6	3
<b>Skupaj</b>	<b>38</b>	<b>27</b>	<b>39</b>	<b>29</b>

**INFORMACIJSKA IN TELEKOMUNIKACIJSKA DEJAVNOST***Število dostopov do ITSP na mejnih prehodih*

Število dostopov v aplikacijo za mejno kontrolo [MISK]	2017	2018	Porast/upad [v %]
Število dostopov zaradi preverjanja oseb	7.809.910	11.611.992	48,7
Število dostopov zaradi preverjanja listin	7.689.996	11.875.375	54,4
Število dostopov zaradi preverjanja vozil	72.142	161.377	123,7

*Število drugih dostopov do ITSP*

Število dostopov preko v drugih aplikacijah	2017	2018	Porast/upad [v %]
Število dostopov v bazo Fonetični indeks oseb [FIO]	1.982.396	3.658.298	84,5
Število dostopov v dnevnik dogodkov Operativno-komunikacijskega centra [DDOKC]	1.237.521	2.760.700	123,1
Število poslanih prijavljenih gostov v hotelih [PHG]	2.385.290	1.903.799	-20,2
Število odkritih oseb na podlagi prijavnic hotelskih gostov [PHG]	197	541	...
Število paketnih obdelav	37.739	38.190	1,2
Število dostopov v druge aplikacije	342.439	874.928	...

*Število elektronsko poslanih informacij zunanjim organizacijam*

Vrsta informacije	2017	2018	Porast/upad [v %]
Število zapisnikov o prometnih nesrečah, poslanih Slovenskemu zavarovalniškemu združenju	5.380	5.648	5,0
Število zapisnikov o prometnih nesrečah, poslanih Zavodu za zdravstveno zavarovanje	2.918	2.968	1,7
Število dostopov [preverjanj] zunanjih institucij v ITSP	4.574.352	10.003.062	118,7

*Število dostopov iz ITSP v informacijske sisteme zunanjih institucij*

Vrsta informacije	2017	2018	Porast/upad [v %]
Število dostopov v e-RISK	329.301	609.470	85,1
Število dostopov v aplikacijo Zunanji viri podatkov [ZVP]	23.528	46.845	99,1

*Izpadi ITSP – centralni informacijski sistem*

Vrsta izpada	2017	2018	Porast/upad [v %]
Čas načrtovanih izpadov [v min]	524	614	17,2
Čas nenačrtovanih izpadov [v min]	135	229	69,6

**KADROVSKE IN ORGANIZACIJSKE ZADEVE***Psihološka pomoč in psihološka podpora*

	Število psiholoških pomoči psihologov		Število psiholoških podpor policijskih zaupnikov	
	2017	2018	2017	2018
Težave v družini ali partnerskem odnosu	47	16	24	22
Samomorilna ogroženost [poskus, grožnja]	2	3	0	1
Sum na duševno bolezen [znaki, simptomi, sprememba vedenja]	5	4	0	1
Duševna stiska po hudem stresnem dogodku, povezanim z delom	5	17	4	3
Pomoč zaposlenim ali družinskim članom ob nenadni smrti ali hudi bolezni	13	4	8	5
Subjektivna zaznava mobinga	12	14	14	2
Stres zaradi organizacije dela ali medsebojnih odnosov na delovnem mestu	27	4	17	11
Pomoč zaradi disciplinskega ali kazenskega postopka	2	3	2	0
Sum na odvisnost [alkohol, droge, igre na srečo ...]	5	1	18	7
Duševna stiska po hudem stresnem dogodku, ki ni povezan z delom	1	34	4	6
Izgorelost	0	0	0	0
Drugo	17	12	2	17
<b>Skupaj</b>	<b>136</b>	<b>112</b>	<b>93</b>	<b>75</b>

Vir: GPU PA CRSV, 13. 7. 2018.

**IZOBRAŽEVANJE, IZPOPOLNJEVANJE IN USPOSABLJANJE**

Izvajanje izobraževalnega programa za višje policiste, policiste in policiste nadzornike državne meje

Program/ Usposabljanje	Generacija	Leto vpisa	Število vpisanih	Število uspešnih	Delež uspešnih [v %]
Policist – izredni študij*	I.	2013	40	40	100,0
	II.	2013	100	92	92,0
	III.	2014	61	54	88,5
	IV.	2014	131	122	93,0
	V.	2015	70	57	81,4
	VI.	2015	50	45	90,0
	VII.	2017	76	25	32,9
	VIII.	2018	125	0	...
Policist – redni študij**	I.	2015	100	78	78,0
	II.	2016	98	0	...
	III.	2017	100	0	...
Policist – NDM***	5. skupina	2015	150	144	96,0
	6. skupina	2016	79	70	88,6
	7. skupina	2017	37	34	91,9
	8. skupina	2017	15	14	93,9

Vir: GPU PA, Referat za študijske zadeve VPŠ – evidence, 11. 7. 2018.

\* V II. generaciji študentov programa Policist – izredni študij se je 5 študentov izpisalo, 3 študenti še niso diplomirali. V III. generaciji se je 1 policist izpisal in jih 6 še ni diplomiralo. V IV. generaciji se je izpisal 1 policist, 8 jih še ni diplomiralo. V V. generaciji študentov jih 13 še ni diplomiralo, v VI. generaciji 5 študentov še ni diplomiralo in v VII. generaciji 51 študentov še ni diplomiralo. VIII. generacija s šolanjem še ni zaključila.

\*\* V I. generaciji programa Policist – redni študij je diplomiralo 78 študentov. II. in III. generacija še ni končala z izobraževanjem [I. generacija je začela 3. 10. 2016; II. pa 2. 10. 2017].

\*\*\* Usposabljanje uslužbencev policije za varovanje schengenske meje in priprave na izpit za izvajanje policijskih pooblastil – policisti nadzorniki državne meje [NDM].

## Izvajanje programov izpopolnjevanja in usposabljanja

Področje	Število izvedenih programov		Število udeležencev*		
	2017	2018	2017	2018	Porast/upad [v %]
Splošne policijske naloge in specialnosti	48	75	1.830	1.695	-7,4
Kriminalistično preiskovanje	44	18	809	338	-58,2
Socialne veščine in delo z ljudmi	17	17	320	291	-9,1
Mednarodna usposabljanja	18	21	22	48	...
Delo vodnikov službenih psov	11	4	79	13	...
Informatika in računalništvo	31	32	400	561	40,3
Poslovanje z dokumentarnim gradivom	0	0	0	0	...
Varnost in zdravje pri delu	18	14	987	164	-73,3
Delo specialne enote	4	4	49	40	...
Varovanje oseb in objektov	2	0	42	0	...
Jezikovna usposabljanja	8	3	65	9	...
Notranja varnost in pomoč policistom	0	0	0	0	...
<b>Skupaj</b>	<b>201</b>	<b>188</b>	<b>4.603</b>	<b>3.259</b>	<b>-29,2</b>

Vir: GPU PA ISCIU, 6. 7. 2018.

\* Udeleženci iz policije ter zunanjih, domačih in tujih ustanov.

**ODNOSI Z JAVNOSTMI***Delo na področju socialnih veščin*

	2017	2018
Število odgovorov na vprašanja zaposlenih, poslanih na integriteta@policija.si	3	5
Število merjenj organizacijske klime [v vseh enotah ali v posameznih enotah na zaprosilo vodij]	0	0
Število upravljanj konfliktov	5	13
število upravljanj konfliktov in mediacij	4	4
število pomoči pri urejanju medsebojnih odnosov	1	9
Število informiranj in pomoči ob domnevni diskriminaciji	10	5
Število dejavnosti v večkulturnih skupnostih	104	93

Vir: GPU PA CRSV, 13. 7. 2018.

*Muzejska dejavnost*

	2017	2018
Število obiskov muzeja	14	16
Številno razstav v policijskih enotah ali drugih ustanovah	14	16
Ocena števila obiskovalcev razstav	7.500	13.400

Vir: GPU PA CRSV, 13. 7. 2018.

## DEJAVNOST SPECIALIZIRANIH POLICIJSKIH ENOT

## Dejavnosti enot na sklic

Enota	2017						2018					
	število sklicev za naloge na območju iste PU			število sklicev za naloge na območju druge PU			število sklicev za naloge na območju iste PU			število sklicev za naloge na območju druge PU		
	PPE I	PPE II	PPE III	PPE I	PPE II	PPE III	PPE I	PPE II	PPE III	PPE I	PPE II	PPE III
PU Celje	5	3	5	3	0	1	3	5	7	2	0	0
PU Koper	1	2	0	1	1	0	1	2	0	1	1	0
PU Kranj	1	3	19	0	2	1	0	2	17	0	2	0
PU Ljubljana	1	8	2	0	0	0	2	9	0	0	1	0
PU Maribor	0	10	8	0	0	0	1	8	2	0	1	0
PU Murska Sobota	2	0	0	0	2	0	4	1	0	1	0	0
PU Nova Gorica	0	3	14	0	3	0	1	1	13	0	3	1
PU Novo mesto	3	0	0	4	1	0	3	1	0	2	0	0
<b>Skupaj</b>	<b>13</b>	<b>29</b>	<b>48</b>	<b>8</b>	<b>9</b>	<b>2</b>	<b>15</b>	<b>29</b>	<b>39</b>	<b>6</b>	<b>8</b>	<b>1</b>

Vir: GPU UUP SSP, zbirnik Aktivnosti PPE, 10. 7. 2018.



*Simon Velički*  
 Simon Velički  
 generalni direktor policije  
 glavni policijski svetnik

**Priloga 1: Seznam uporabljenih kratic**

CBE	Direktiva (EU) 2015/413 o lažji čezmejni izmenjavi informacij o prometnih prekrških, povezanih z varnostjo v cestnem prometu
DDOKC	dnevnik dogodkov Operativno-komunikacijskega centra
DNK	deoksiribonukleinska kislina
EU	Evropska unija
FIO	fonetični indeks oseb
g	gram/grami
GPU	Generalna policijska uprava
GPU PA	Generalna policijska uprava, Policijska akademija
GPU PA CRSV	Generalna policijska uprava, Policijska akademija, Center za raziskovanje in socialne veščine
GPU PA ISCIU	Generalna policijska uprava, Policijska akademija, Informacijski sistem centra za izpopolnjevanje in usposabljanje
GPU UKP	Generalna policijska uprava, Uprava kriminalistične policije
GPU UUP SSP	Generalna policijska uprava, Uprava uniformirane policije, Sektor splošne policije
ITSP	informacijski telekomunikacijski sistem policije
KON	konjenica
KZ-1	Kazenski zakonik
m	metri
min	minute
MISK	aplikacija za mejno kontrolo
ml	mililitri
mm:ss	čas izražen v minutah in sekundah
NDM	nadzornik državne meje/ nadzorniki državne meje
novi STAI	statistika Policije [dostopna prek intraneta]
NPU	Nacionalni preiskovalni urad
od. t.	odstotna točka
OS	opozorilni strel
p/u [v %]	porast/upad [v %]
PAL	palica
PD	prevzgojni dom
PHG	prijava hotelskih gostov [aplikacija]
PMV	posebna motorna vozila
policist – NDM	policist – nadzornik državne meje
PPE	posebna policijska enota/posebne policijske enote
PR	plinski razpršilec
PS	preiskovalni sodnik/prisilna sredstva/plinska sredstva in druga z zakonom določena sredstva za pasivizacijo
PU	Policijska uprava
PU Celje	Policijska uprava Celje
PU Koper	Policijska uprava Koper
PU Kranj	Policijska uprava Kranj
PU Ljubljana	Policijska uprava Ljubljana
PU Maribor	Policijska uprava Maribor
PU Murska Sobota	Policijska uprava Murska Sobota
PU Nova Gorica	Policijska uprava PU Nova Gorica
PU Novo mesto	Policijska uprava Novo mesto
PUV	sredstva za prisilno ustavljanje prevoznih sredstev
RS	Republika Slovenija
SIS	schengenski informacijski sistem



SO	strelno orožje
SP	službeni pes
SV	sredstva za vklepanje in vezanje
tbl	tablete
TS	telesna sila
VC	vodni curek
VPŠ	Višja policijska šola [v GPU PA]
ZJRM-1	Zakon o varstvu javnega reda in miru
ZKP	Zakon o kazenskem postopku
ZNDM	Zakon o nadzoru državne meje
ZNPPol	Zakon o nalogah in pooblastilih policije
ZODPol	Zakon o organiziranosti in delu v policiji
ZOPNI	Zakon o odvzemu premoženja nezakonitega izvora
ZP-1	Zakon o prekrških
ZPrCP	Zakon o pravilih cestnega prometa
ZVP	aplikacija Zunanji viri