



REPUBLIKA SLOVENIJA  
**MINISTRSTVO ZA NOTRANJE ZADEVE**  
**P O L I C I J A**

# **POROČILO O DELU POLICIJE ZA LETO 2006**

Ljubljana, marec 2007

# VSEBINA

<b>1</b>	<b>ZNAČILNOSTI DELA POLICIJE V LETU 2006 .....</b>	<b>3</b>
<b>2</b>	<b>DELO NA POSAMEZNIH DELOVNIH PODROČJIH .....</b>	<b>5</b>
2.1	TEMELJNE DEJAVNOSTI .....	5
2.1.1	Preprečevanje, odkrivanje in preiskovanje kriminalitete .....	5
2.1.2	Vzdrževanje javnega reda in zagotavljanje splošne varnosti ljudi in premoženja .....	7
2.1.3	Zagotavljanje varnosti cestnega prometa .....	8
2.1.4	Nadzor državne meje in izvajanje predpisov o tujcih .....	9
2.1.5	Varovanje določenih oseb in objektov .....	10
2.2	DRUGE DEJAVNOSTI .....	10
2.2.1	V skupnost usmerjeno policijsko delo .....	10
2.2.2	Operativno-komunikacijska dejavnost .....	11
2.2.3	Forenzična in kriminalističnotehnična dejavnost .....	11
2.2.4	Analitska dejavnost .....	12
2.2.5	Nadzorna dejavnost .....	12
2.2.6	Spremljanje izvajanja policijskih pooblastil in ogrožanja policistov .....	12
2.2.7	Reševanje pritožb .....	13
2.2.8	Notranje preiskave .....	13
2.2.9	Informacijska in telekomunikacijska dejavnost .....	14
2.2.10	Kadrovske in organizacijske zadeve .....	14
2.2.11	Izobraževanje, izpopolnjevanje in usposabljanje .....	15
2.2.12	Finančno-materialne zadeve .....	16
2.2.13	Mednarodno sodelovanje .....	16
2.2.14	Odnosi z javnostmi .....	17
2.2.15	Dejavnost specializiranih policijskih enot .....	18
	<b>PRILOGA: STATISTIČNI PODATKI .....</b>	<b>19</b>

# 1 ZNAČILNOSTI DELA POLICIJE V LETU 2006

V letu 2006 so bile dejavnosti policije usmerjene v izvajanje projektov in drugih nalog, povezanih s članstvom v Evropski uniji in prevzemanjem t. i. schengenskih standardov nadzora zunanje meje Evropske unije. Policija je nadaljevala z intenzivno mednarodno dejavnostjo, še zlasti s pripravami na predsedovanje delovnim telesom Evropske unije v prvi polovici leta 2008. Z varnostnega in organizacijskega vidika pa sta delo policije zaznamovali srečanji obrambnih ministrov držav članic NATA in Salzburškega foruma ter regionalna konferenca o nezakonitih migracijah, organizirani kriminaliteti, korupciji in terorizmu.

Priprave policije na vstop Slovenije v schengensko območje so potekale na podlagi dopolnjenega Izvedbenega načrta za uveljavitev schengenskih standardov nadzora zunanje meje Evropske unije 2005 - 2007. Temu je bila prilagojena tudi poraba proračunskih sredstev policije. Sklenjen je bil sporazum o čezmejnem policijskem sodelovanju in sodelovanju drugih organov pri zatiranju kriminalitete med Slovenijo in Madžarsko. V skladu z 99. členom Konvencije o izvajanju schengenskega sporazuma je bil spremenjen in dopolnjen Zakon o policiji, ki bo po vključitvi Slovenije v schengenski informacijski sistem dal policiji nova pooblastila pri izvajanju mejne kontrole in kontrole v notranjosti države. Za varovanje državne meje je bilo usposobljenih in za določen čas (pet let) zaposlenih 241 policistov. Ustanovljena je bila policijska postaja za izravnalne ukrepe v okviru Policijske uprave Murska Sobota, ki je prva od šestih enot, ki bodo izvajale naloge zatiranja čezmejne kriminalitete in nedovoljenih migracij ob notranji meji Evropske unije. Zgrajen je bil nov objekt Policijskega oddelka Šentjernej.

Vzpostavljanje digitalnega radijskega omrežja je potekalo v skladu z načrti, tako da bodo v letu 2007 vse policijske uprave ob zunanji meji Evropske unije povezane v enotno digitalno omrežje. Zaradi zamud pri vzpostavitvi schengenskega informacijskega sistema druge generacije in odločitve Sveta Evropske unije, ki bo omogočila Sloveniji vključitev v obstoječi schengenski informacijski sistem, je policija sodelovala pri obeh projektih vključevanja v schengenski informacijski sistem. Strokovne komisije, sestavljene iz predstavnikov držav članic in teles Evropske unije, so v letu 2006 ocenjevale pripravljenost Slovenije na popolno uveljavitev schengenskega pravnega reda pri nadzoru državne meje na kopnem, morju in letališčih ter skladnost čezmejnega policijskega sodelovanja in varstva podatkov s schengenskim pravnim redom. Policija je pristojnim delovnim telesom Sveta Evropske unije novembra 2006 poročala o nadaljnjih dejavnostih na omenjenih področjih.

Z uvedbo evra so bile povezane številne dejavnosti policije, pri katerih je sodelovala z Banko Slovenije, poslovnimi bankami in drugimi domačimi ustanovami. Pri načrtovanju varovanja prevozov evrske gotovine so ji bile v pomoč tudi izkušnje policij držav članic Evropske unije, ki so že uvedle evro, informacije in analize, ki jih je Europol posebej pripravil za Slovenijo, in drugi podatki, ki jih je pridobila z mednarodnim policijskim sodelovanjem. Čeprav je največ dejavnosti policije obsegalo varovanje prevozov evrske gotovine, je bila posebna pozornost namenjena tudi seznanjanju javnosti z varnostnimi elementi nove denarne valute in opozarjanju na ravnanje v primeru ponarejenih evrskih bankovcev in kovancev. Policija je naloge uspešno opravila, saj ni bilo ugotovljenih kaznivih dejanj, povezanih s prevozi evrske gotovine.

Obseg obravnavane kriminalitete se je v letu 2006 povečal, vendar je bila policija pri odkrivanju in preiskovanju kriminalitete uspešnejša kot v prejšnjem letu. Povečalo se je tako število in delež kaznivih dejanj, ki jih je policija sama odkrila, kot število in tudi delež preiskanih kaznivih dejanj. Največji napredek je bil dosežen pri preiskovanju gospodarske kriminalitete.

Spremembe in dopolnitve Zakona o prekrških, uveljavljene maja 2006, so omogočile, da so prekrškovni organi v hitrem postopku o prekršku z izdajo plačilnega naloga izrekli tudi kazenske točke v cestnem prometu. Spremembe in dopolnitve, uveljavljene novembra 2006, pa so prekrškovnim organom omogočile, da so lahko hitri postopek zaključili s posebnim plačilnim nalogom, in sicer za nekatere vrste prekrškov, ki jih niso ugotovili osebno ali z ustreznim tehničnim sredstvom, temveč na podlagi zbranih obvestil ali dokazov.

Delo policije na področju javnega reda so tudi v letu 2006 zaznamovala javna zbiranja državljanov in prireditve, ki so zahtevale večje angažiranje policistov za preprečevanje hujših kršitev javnega reda.

V letu 2006 je policija nabavila številna nova vozila, s čimer se je izboljšala povprečna starost vozil. Nabavljena je bila tudi oprema za preiskave DNK in zagotovljeni prostori za dodatni laboratorij, ki bo pripomogel k odpravi zaostankov v Centru za forenzične preiskave.

Policija je pri svojem delu sodelovala s številnimi domačimi državnimi in drugimi ustanovami. Sodelovanje je bilo korektno, v skladu s predpisi in medinstitucionalnimi sporazumi.

## 2 DELO NA POSAMEZNIH DELOVNIH PODROČJIH

### 2.1 TEMELJNE DEJAVNOSTI

#### 2.1.1 Preprečevanje, odkrivanje in preiskovanje kriminalitete

Leta 2006 je začela veljati Resolucija o preprečevanju in zatiranju kriminalitete. Na podlagi resolucije so predstavniki policije pripravili predlog Resolucije o nacionalnem programu preprečevanja in zatiranja kriminalitete za obdobje 2007 – 2011.

Policija je poslala državnim tožilcem kazenske ovadbe in poročila v dopolnitev kazenskih ovadb po devetem odstavku 148. člena ZKP zaradi 90.354 (84.379)<sup>1</sup> kaznivih dejanj, storjenih v tem in prejšnjih letih, kar je 7,1 % več kot v letu 2005. Porast kaznivih dejanj je bil posledica večjega števila prijavljenih kaznivih dejanj in večjega števila kaznivih dejanj, ki jih je policija sama odkrila. S kaznivimi dejanji so storilci povzročili za približno 40,4 (41,4) milijarde tolarjev škode.

Policija je bila pri odkrivanju in preiskovanju kriminalitete uspešnejša kot v prejšnjem letu. Med kaznivimi dejanji, ki jih je obravnavala v letu 2006, je bilo prijavljenih 82.188 (77.137) ali 6,5 % več, sama pa je odkrila 8.166 (7.242) ali 12,8 % več kaznivih dejanj. Delež kaznivih dejanj, ki jih je odkrila policija, se je tako povečal z 8,6 % na 9,0 % ali za 0,4 odstotne točke. Kljub večjemu obsegu dela na področju kriminalitete so policisti preiskali 36.984 (32.896) ali 12,4 % več kaznivih dejanj, s čimer se je delež preiskanih kaznivih dejanj povečal z 39,0 % na 40,9 % ali za 1,9 odstotne točke. Zaradi razlogov za utemeljen sum storitve kaznivih dejanj so policisti vložili kazenske ovadbe in poročila v njihovo dopolnitev zoper 17.765 (17.566) oseb. Poleg fizičnih je bilo ovadenih tudi 212 (191) pravnih oseb.

Policija je poslala državnim tožilcem tudi poročila po desetem odstavku 148. člena ZKP o 16.828 (18.011) ali 6,6 % manj domnevnih kaznivih dejanjih, pri katerih ni bilo potrjenega suma storitve ali ni bilo podlage za kazenski pregon.

V letu 2006 je policija obravnavala 81.883 (78.264) kaznivih dejanj s področja **splošne kriminalitete** ali 4,6 % več kot v prejšnjem letu, preiskanih pa je bilo 35,1 % (34,6 %).

Kaznivih dejanj zoper *življenje in telo* je bilo 2.717 (2.604) ali 4,3 % več kot v prejšnjem letu, preiskanih je bilo 90,0 % (89,9 %). Povečalo se je število poskusov umora ter kaznivih dejanj posebno hude in lahke telesne poškodbe, zmanjšalo pa število dokončanih umorov ter kaznivih dejanj hude telesne poškodbe in drugih kaznivih dejanj zoper življenje in telo. Policija je razrešila vse dokončane umore.

Obravnavanih je bilo 359 (401) kaznivih dejanj zoper *spolno nedotakljivost* ali 10,5 % manj kot v prejšnjem letu, preiskanih pa je bilo 91,6 % (92,5 %). Zmanjšalo se je predvsem število kaznivih dejanj kršitve spolne nedotakljivosti z zlorabo položaja, poskusov posilstva in spolnega nasilja.

Kaznivih dejanj zoper *premoženje* je bilo 65.278 (63.632) ali 2,6 % več kot v prejšnjem letu, preiskanih pa je bilo 22,7 % (23,2 %). Povečalo se je število ropov in roparskih tatvin, zmanjšalo pa število vlomov in drznih tatvin. Najslabše so bile preiskane tatvine motornih vozil in vlomi, vendar se je njihova preiskanost v primerjavi s prejšnjim letom nekoliko izboljšala. Zmanjšal se je delež preiskanih ropov in drznih tatvin.

---

<sup>1</sup> V oklepaju so podatki za leto 2005.

Policija je obravnavala 2.527 (2.847) kaznivih dejanj, katerih storitve so bili osumljeni *mladoletniki*, kar je 11,2 % manj kot v prejšnjem letu. Povečalo se je predvsem število kaznivih dejanj tatvine in izsiljevanja, precej pa je upadlo število velikih tatvin. Med vsemi ovadenimi osumljenci je bilo 8,7 % (9,3 %) mladoletnih. Policija je obravnavala tudi 519 (561) ali 7,5 % manj dejanj z elementi kaznivega dejanja, za katera je državnemu tožilstvu poslala poročilo o sumu, da so jih storili otroci do 14. leta starosti. Med vsemi žrtvami oziroma oškodovanci kaznivih dejanj je bilo 2.675 (2.593) ali 5,4 % (5,3 %) otrok in mladoletnikov.

Obseg obravnavane **gospodarske kriminalitete** in škoda, ki so jo ta kazniva dejanja povzročila, sta se v primerjavi s prejšnjim letom zelo povečala. Policija je obravnavala 8.471 (6.115) ali 38,5 % več gospodarskih kaznivih dejanj, ki so po oceni policistov povzročila za 20,9 (16,6) milijarde tolarjev škode. Delež gospodarske kriminalitete se je v strukturi celotne kriminalitete povečal s 7,2 % na 9,4 %, škoda, ki jo je povzročila gospodarska kriminaliteta, pa s 40,2 % na 51,7 %.

Porast obravnavanih gospodarskih kaznivih dejanj je bil po oceni policije posledica bolj sistematičnega pristopa k odkrivanju in preiskovanju tovrstne kriminalitete. Najbolj se je povečalo število različnih oblik gospodarskih goljufij in kaznivih dejanj zlorabe položaja ali pravic, poneverbe in zatajitve finančnih obveznosti, s katerimi so osumljenci povzročili največ škode. Sicer so prevladovala kazniva dejanja izdaje nekritega čeka in zlorabe bančne ali kreditne kartice, poslovne goljufije, goljufije in poneverbe. Na podlagi Zakona o odgovornosti pravnih oseb za kazniva dejanja je bilo obravnavanih 406 (398) kaznivih dejanj, pri katerih so bile poleg fizičnih oseb kazensko odgovorne tudi pravne osebe.

S področja **organizirane kriminalitete** je bilo obravnavanih 499 (397) kaznivih dejanj ali 25,7 % več kot v prejšnjem letu. Najbolj se je povečalo število organiziranih oblik kaznivih dejanj neupravičene proizvodnje in prometa z mamili. Najbolj pa je upadlo število organiziranih oblik kaznivih dejanj prepovedanega prehajanja meje ali ozemlja države, kar je posledica uspešnega varovanja državne meje in sodelovanja z varnostnimi organi sosednih držav in držav, čez katere potekajo tihotapske poti.

S področja *računalniške kriminalitete* je bilo obravnavanih 36 (52) kaznivih dejanj, med katerimi so prevladovala kazniva dejanja neupravičenega vstopa v informacijski sistem. Preiskovanje teh kaznivih dejanj je postalo zahtevnejše in dolgotrajnejše, ker je bilo storilce vse težje odkriti, poleg tega pa se je policija pri preiskovanju soočala s čedalje večjo količino podatkov.

Število vseh obravnavanih kaznivih dejanj s področja *prepovedanih drog* se je povečalo s 1.241 na 1.794 ali za 44,6 %, kar odraža večjo intenzivnost dela policije na tem področju. Policisti so v sodelovanju s cariniki in tujimi varnostnimi organi zasegli tudi večje količine prepovedanih drog kot v prejšnjem letu. Zaradi domnevne zastupitve s prepovedanimi drogami je umrlo 19 (29) ljudi.

Policija je obravnavala 216 (148) ali 45,9 % več kaznivih dejanj *nedovoljene proizvodnje in prometa orožja ali eksplozivnih snovi*. Zasegla je 22.193 (30.404) kosov različnega orožja. Policija je sama odkrila 192 (127) kaznivih dejanj, tudi s pomočjo prikritih preiskovalnih ukrepov.

V letu 2006 je policija obravnavala 348 (463) ali 24,8 % manj kaznivih dejanj *prepovedanega prehajanja državne meje ali ozemlja države* in 28 (31) kaznivih dejanj *tihotapstva*. Število kaznivih dejanj *zlorabe prostitucije in trgovine z ljudmi* se je povečalo z 12 na 21.

Policija je obravnavala 1.823 (1.439) ali 26,7 % več kaznivih dejanj *ponarejanja denarja*, osumljence pa je ovadila 218-krat (140-krat). Pri tem je zasegla 6.987 (2.378) ponaredkov, med katerimi je bilo 2.932 (652) ponaredkov slovenskih tolarjev in 3.646 (1.626) ponaredkov

evrov. Med ponaredko evrov so prevladovali bankovci za 20 in 100 evrov ter kovanci za 2 evra. Največ ponarejenih evrskih bankovcev je bilo odkritih na mejnih območjih z Italijo, ponarejeni kovanci pa so bili unovčeni v glavnem na cestninskih postajah.

Število obravnavanih *korupcijskih kaznivih dejanj* se je povečalo s 17 na 44, prevladovala pa so kazniva dejanja jemanja in dajanja podkupnine. Večino teh kaznivih dejanj je policija odkrila s pomočjo prikritih preiskovalnih ukrepov in drugih metod dela, povečala pa se je tudi pripravljenost državljanov za prijavljanje teh kaznivih dejanj.

Policija je obravnavala 3.376 (3.057) ali 10,4 % več kaznivih dejanj *ogrožanja varnosti* in 403 (383) ali 5,2 % več kaznivih dejanj *izsiljevanja*. Tudi porast obravnavanih kaznivih dejanj izsiljevanja je predvsem odraz večje pripravljenosti oškodovancev, da prijavijo ta kazniva dejanja.

Delo na področju *boja proti terorizmu* je bilo usmerjeno predvsem v izmenjavo kriminalističnoobveščevalnih podatkov s tujimi varnostnimi organi pri preprečevanju in odkrivanju teroristične dejavnosti (tujim varnostnim organom je bilo poslanih 61 informacij) ter v preprečevanje financiranja teroristične dejavnosti in pranja denarja. Izdelana je bila analiza izvajanja načrta ukrepov policije v primeru teroristične ogroženosti Slovenije, katere namen je bil povečati usklajenost in učinkovitost izvajanja ukrepov.

### **2.1.2 Vzdrževanje javnega reda in zagotavljanje splošne varnosti ljudi in premoženja**

Policija je dosledno ukrepala proti vsem oblikam nasilja, še zlasti nasilju v družini. Posebno pozornost je namenjala zagotavljanju varnosti na javnih shodih in prireditvah, zlasti športnih. Predstavniki policije so bili vključeni tudi v pripravo novega Zakona o varstvu javnega reda in miru.

Policisti so obravnavali 48.676 (52.864) kršitev predpisov o javnem redu ali 7,9 % manj kot v prejšnjem letu. Kršitev Zakona o prekrških zoper javni red in mir ter novega Zakona o varstvu javnega reda in miru, ki je začel veljati julija 2006, je bilo 31.518 (33.361) ali 5,5 % manj, kršitev drugih predpisov o javnem redu pa 17.158 (19.503) ali 12,0 % manj. Prevladovale so kršitve Zakona o tujcih, Zakona o proizvodnji in prometu s prepovedanimi drogami ter Zakona o nadzoru državne meje. Kršitev Zakona o orožju je bilo 695 (717) ali 3,1 % manj kot v prejšnjem letu. Zaradi suma, da posamezniki ne izpolnjujejo pogojev za posest orožja, je policija poslala pristojnim upravnim enotam 100 (81) pobud za uvedbo upravnega postopka za odvzem orožja, največkrat lovskega in pištol.

Policisti so obravnavali 64 (56) primerov onesnaženja in ogrožanja okolja, 8 (3) nesreč na vodah, 14 (16) utopitev, 73 (67) gorskih nesreč, 93 (70) nesreč na smučiščih, 37 (29) nesreč v zračnem prometu, 62 (48) nesreč in drugih izrednih dogodkov v železniškem prometu, 554 (459) delovnih nesreč in 1.469 (1.447) požarov. Obravnavali so tudi 484 (464) samomorov in 315 (286) poskusov samomora ter opravili 108 (122) iskanj pogrešanih oseb.

Policisti so sodelovali pri varovanju 127 (71) protestnih shodov in varovali 13.224 (16.321) javnih shodov in prireditev. Najbolj zahtevno je bilo zagotavljanje varnosti na športnih prireditvah, predvsem mednarodnih.

Policija je poleg drugih organov nadzirala tudi kršitve zaradi hrupa, ki ne izvira iz poslovne dejavnosti, vendar moti ljudi (čezmeren hrup na različnih prireditvah v strnjenih naseljih, iz gostinskih in drugih lokalov ipd.). O kršitvah je obveščala pristojne organe, ki izdajajo dovoljenja, in inšpekcijske službe.

Policisti so samostojno in v sodelovanju z inšpektorji Inšpektorata za notranje zadeve Ministrstva za notranje zadeve izvajali nadzor nad zasebnimi varnostnimi službami. Ugotovili so, da so zasebne varnostne službe še vedno občasno izvajale varovanje na podlagi naročilnic, namesto da bi sklenile ustrezne pogodbe, in da so za varnostne storitve zaposlovale osebe, ki niso izpolnjevale predpisanih pogojev.

V skladu s predpisi so policisti v 483 (523) primerih zagotovili pomoč državnim organom, gospodarskim družbam in zavodom ter drugim organizacijam in posameznikom z javnimi pooblastili, ko so se jim državljani pri opravljanju nalog iz njihove pristojnosti fizično upirali ali pa so pristojni organi upiranje pričakovali.

### **2.1.3 Zagotavljanje varnosti cestnega prometa**

Policija je dosledno izvajala naloge za izboljšanje prometne varnosti v letu 2006. Sodelovala je tudi pri pripravi Resolucije o nacionalnem programu varnosti cestnega prometa, ki jo je državni zbor potrdil decembra 2006.

V letu 2006 se je prometna varnost nekoliko poslabšala, čeprav je policija svoje ukrepe nenehno prilagajala razmeram v cestnem prometu. Pri tem je delovala predvsem proaktivno in je svoje dejavnosti načrtovala glede na sezonska dogajanja (motoristična in glavna turistična sezona, začetek šolskega leta, martinovanje, decembrska praznovanja). Policija je izvedla številne poostrene nadzore cestnega prometa, usmerjene v dejavnike, ki so po ugotovitvah periodičnih analiz najbolj vplivali na prometno varnost. Nadzori so bili usklajeni z akcijskim načrtom, sprejetim v okviru nacionalnega programa varnosti cestnega prometa, nekateri pa tudi z nadzori cestnega prometa v drugih evropskih državah.

Policisti so ugotovili 496.560 (436.247) ali 13,8 % več kršitev Zakona o varnosti cestnega prometa. Obravnavali so 31.569 (31.094) ali 1,5 % več prometnih nesreč, v katerih so bile udeležene 62.403 (60.937) osebe ali 2,4 % več kot v prejšnjem letu. V primerjavi s prejšnjim letom so odredili več preizkusov alkoholiziranosti in manj strokovnih pregledov zaradi suma vožnje pod vplivom alkohola ali prepovedanih drog.

Zaradi prometnih nesreč je umrlo 262 (259) ljudi. Število hudo telesno poškodovanih v prometnih nesrečah se je zmanjšalo s 1.266 na 1.220 ali za 3,6 %, število lahko telesno poškodovanih pa se je povečalo s 13.048 na 14.855 ali za 13,8 %. Poleg neprilagojene hitrosti so bili najpogostejši vzroki najhujših prometnih nesreč nepravilna stran ali smer vožnje, neupoštevanje pravil o prednosti, nepravilno prehitevanje, nepravilno ravnanje pešcev in nepravilni premiki z vozilom.

Policisti so promet urejali na odsekih cest, kjer obstoječa prometna ureditev, za katero so pristojni upravljavci cest, ni zagotavljala ustrezne varnosti. Na cestah in križiščih so fizično urejali promet ob zgostitvah, med prireditvami na cesti in ob drugih dogodkih, ki so zahtevali začasno spremembo prometne ureditve.

Policisti so izvajali nadzor nad vozniki in vozili, za vožnjo katerih so potrebna posebna znanja (vozila avtošol, taksiji, avtobusi, tovorna vozila in vozila za prevoz nevarnega blaga). Sodelovali so pri zavarovanju 1.083 (908) izrednih prevozov, pri katerih so bila vozila širša od štirih oziroma petih metrov (na avtocestah), in ko je bilo treba na posameznih delih poti ustaviti promet. Sodelovali so tudi v postopkih odločanja upravnih enot, in sicer pri izdajanju odločb organizatorjem športnih prireditev na cestah, opravili pa so tudi predhodne terenske ogleda in določili oblike varovanja.



## 2.1.4 Nadzor državne meje in izvajanje predpisov o tujcih

V letu 2006 je policija nadaljevala s številnimi dejavnostmi za zagotavljanje nadzora državne meje ter odkrivanje in preprečevanje nedovoljenih migracij. Sodelovala je pri pripravi sprememb in dopolnitev Zakona o tujcih in Zakona o nadzoru državne meje. Pripravila je Navodilo o zavrnitvi vstopa v Republiko Slovenijo državljanu Evropske unije in Navodilo o izvajanju pomoči v primeru tranzita tujca, ki se prisilno odstranjuje po zračni poti ter druge predpise, z ministrstvom pa je sodelovala pri opredelitvi ukrepov za omejitev zlorab azilnega postopka. Predstavniki policije so v delovnih skupinah Sveta EU sodelovali pri pripravi Zakonika o schengenskih mejah in skupnega priročnika.

Policija je na mejnih prehodih zaradi neizpolnjevanja pogojev za vstop v državo zavrnila 25.107 (32.521) tujcev ali 22,8 % manj kot v prejšnjem letu. Največ je bilo zavrnjenih državljanov Hrvaške, Romunije, Bolgarije ter Srbije in Črne gore.<sup>2</sup> Na mejnih prehodih je bilo odkritih 1.161 (1.455) ali za 20,2 % manj ponarejenih ali prenarejenih dokumentov, od tega največ voznških dovoljenj, potnih listin, žigov mejne kontrole ter bivalnih in delovnih dovoljenj. Najpogosteje so bili uporabljeni italijanski, slovenski in romunski dokumenti. Največ zlorab listin je bilo odkritih pri državljanih Srbije in Črne gore ter Romunije.

Policisti so obravnavali 5.650 (6.102) ali 7,4 % manj kršitev Zakona o tujcih in 1.939 (2.207) ali 12,1 % manj kršitev Zakona o nadzoru državne meje. Ugotovili so 3.992 (5.890) nedovoljenih prehodov čez državno mejo ali 32,2 % manj kot v prejšnjem letu. Največ nedovoljenih prehodov je bilo čez mejo s Hrvaško. Med tujci, ki so ilegalno prestopili državno mejo, so najpogosteje obravnavali državljane Srbije in Črne gore ter Albanije. Policisti so ilegalne migrante odkrili večinoma neposredno na državni meji ali v njeni bližini, nekatere pa v notranjosti države. Ti so bili po nedovoljenem prehodu čez državno mejo s Hrvaško ali Madžarsko najpogosteje namenjeni v Italijo.

Policisti so pri varovanju državne meje uporabili vse oblike policijskega dela, sodelovale so tudi enote vodnikov službenih psov in konjenikov, Letalska policijska enota in Specializirana enota za nadzor državne meje. Pri varovanju so glede na oceno ogroženosti državne meje uporabljali vozila z optoelektronsko napravo za opazovanje (termovizijo) ter ročne naprave za termovizijo. Na mejnih prehodih so z uporabo opreme za odkrivanje ponarejenih in spremenjenih listin, skritih prostorov v vozilih in skritih potnikov preprečevali njihov nedovoljen vstop v državo ali prevoz prepovedanih oziroma ukradenih stvari.

Policisti so obravnavali 5 (53) mejnih incidentov. Trije mejni incidenti so bili ob reki Muri blizu naselja Hotiza, kjer so hrvaški delavci opravljali gradbena dela na protiplovnem nasipu brez ustreznega dogovora stalne slovensko-hrvaške komisije za vodno gospodarstvo, dva mejna incidenta pa sta bila v Piranskem zalivu zaradi vplutja hrvaških policijskih in ribiških plovil. Policisti so tudi štirikrat sodelovali pri ogledu mejnih incidentov na območju sosednjih držav (Avstrije in Hrvaške) in obravnavali še 17 (9) drugih podobnih dogodkov ob meji. Policija je o vseh mejnih incidentih in drugih dogodkih obveščala Ministrstvo za zunanje zadeve.

Policisti so tujim varnostnim organom na podlagi mednarodnih sporazumov vrnili 2.013 (2.024) tujcev, od tega 1.916 ali 95,2 % hrvaškim varnostnim organom. Tuji varnostni organi pa so na podlagi mednarodnih sporazumov v Slovenijo vrnili 608 (784) ali 22,4 % manj tujcev, od tega so jih 384 ali 63,2 % vrnili italijanski varnostni organi.

V objektih Centra za tujce v Velikem Otoku pri Postojni in Prosenjakovcih (ta izpostava Centra za tujce je bila junija 2006 ukinjena) je bilo na novo nastanjenih 1.117 (1.639) ali

<sup>2</sup> Čeprav so podatki o državljanstvu Srbije in državljanstvu Črne gore od 1. 8. 2006 evidentirani ločeno, so prikazani skupaj zaradi enovitega letnega prikaza in primerjave s prejšnjim letom.

31,8 % manj tujcev. Največ jih je bilo iz Srbije in Črne gore, Albanije, Bosne in Hercegovine ter Turčije. Večinoma so bili nastanjeni zaradi neizpolnjevanja pogojev za bivanje v Sloveniji ali ugotavljanja njihove identitete. V matične države je bilo vrnjenih 797 (767) tujcev, sosednjim varnostnim organom pa je bilo na podlagi sporazumov o vračanju vrnjenih 49 (33). Center za tujce je 531 (868) tujcem zagotovil samo namestitve in oskrbo do uradne izročitve sosednjim varnostnim organom. Objekte centra je samovoljno zapustilo (pobegnilo ali se ni vrnilo z dovoljenega izhoda) 28 (50) tujcev, vlogo za azil pa je med nastanitvijo v centru vložilo 160 (608) tujcev. Policija je v sodelovanju z diplomatsko-konzularnimi predstavništvi pridobila 143 (228) potnih listin za vrnitev tujcev v matično državo.

### **2.1.5 Varovanje določenih oseb in objektov**

V letu 2006 so bila uspešno organizirana in izvedena vsa varovanja najvišjih političnih predstavnikov Republike Slovenije med njihovimi uradnimi in zasebnimi aktivnostmi doma in v tujini ter tujih državljanov med njihovimi obiski v naši državi. Njihova varnost v nobenem primeru ni bila ogrožena. Tudi največji dogodki, neformalno zasedanje obrambnih ministrov NATA, srečanje držav članic Salzburškega foruma in 6. regionalna konferenca o nezakonitih migracijah, organiziranem kriminalu, korupciji in terorizmu, so minili brez posebnosti.

Poleg vsakodnevnih varovanj domačih varovanih oseb v domovini je bilo opravljenih 192 (175) varovanj njihovih obiskov v tujini. Opravljenih je bilo tudi 106 (81) varovanj tujih državnih predstavnikov med njihovimi uradnimi in zasebnimi obiski v Sloveniji, večstranskimi srečanji ali potovanji čez našo državo. V okviru varovanj tujih varovanih oseb je bilo izvedenih 30 (22) varovanj predaje poverilnih pisem.

## **2.2 DRUGE DEJAVNOSTI**

### **2.2.1 V skupnost usmerjeno policijsko delo**

Leta 2006 je bil končan projekt Samostojna policijska postaja, v okviru katerega sta bili izvedeni tudi dve anketi o tem, kako policisti in vodstvo policijskih postaj ocenjujejo projekt in katere varnostne probleme najbolj občutijo prebivalci na območju policijskih postaj, vključenih v projekt. Policija je nadaljevala tudi z izvajanjem projektov Nasilje v šoli, Varno na poti v šolo in domov, Ne pozabite na varnost, Policija za otroke ter Zberi pogum in povej.

Predstavniki policije so javnost seznanjali z različnimi pojavnimi oblikami kriminalitete in možnostmi njenega preprečevanja na javnih prireditvah in okroglih mizah ter preko medijev. Predavali so o mladoletniški kriminaliteti, zlorabi prepovedanih drog, nasilju v družini in nad otroki ter o preprečevanju premoženjske kriminalitete. Uporabnikom interneta je bila namenjena brošura Varni na internetu.

Na področju javnega reda so bile preventivne dejavnosti usmerjene v preprečevanje kršitev na množičnih javnih prireditvah, zlasti športnih. Veliko pozornosti je bilo namenjeno varnosti pri protestnih shodih, v gorah in na smučiščih, preprečevanju negativnih posledic uporabe pirotehničnih izdelkov in varovanju okolja.

Preventivne dejavnosti v cestnem prometu so predvsem dopolnjevale poostrene nadzore cestnega prometa. Ugoden odziv je imela preventivna akcija Medvedek Jaka, v kateri so policisti otrokom, udeleženi v prometnih nesrečah, podarili plišastega medvedka, da bi ublažili njihov strah. Policisti so sodelovali tudi v preventivnih dejavnostih za pogostejšo uporabo varnostnih pasov, večjo varnost pešcev in varnost otrok ob začetku šolskega leta.

Na območju policijskih uprav Koper, Maribor in Novo mesto so bile organizirane okrogle mize, na katerih so predstavniki policije javnost seznanili z učinki vzpostavitve zunanje schengenske meje na življenje ob njej in na maloobmejni promet.

## **2.2.2 Operativno-komunikacijska dejavnost**

Vzpostavljen je bil nov informacijsko-telekomunikacijski sistem za sprejemanje interventnih klicev, ki je poenotil način dela operativno-komunikacijskih centrov policijskih uprav pri sprejemanju klicev na telefonsko številko 113, izvajanje in zapisovanje prvih nujnih ukrepov ter obveščanje o pomembnih dogodkih.

Policija je sprejela 816.513 (790.210) ali 3,3 % več klicev državljanov na telefonsko številko 113. Med temi klici je bilo 201.243 (193.068) ali 4,2 % več interventnih klicev, ki so zahtevali prihod policije na kraj dogodka. Interventni klici so predstavljali 24,7 % (24,4 %) vseh klicev na telefonsko številko 113.

Na podlagi interventnih klicev je bilo na kraj dogodka napotenih 196.949 (196.603) policijskih patrolj. Povprečni reakcijski čas (čas od klica na telefonsko številko 113 do prihoda policistov na kraj dogodka) je bil za vse interventne dogodke 21 minut in 58 sekund (22 minut 13 sekund), za nujne interventne dogodke pa 13 minut in 22 sekund (14 minut 46 sekund).

Policija je v 85.988 (125.498) primerih glede na vrsto varnostnega dogodka obvestila tudi druge organe in organizacije. Na anonimni telefon 080-1200 je prejela 555 (664) ali 16,4 % manj klicev državljanov, ki so pomagali pri nadaljnjem odkrivanju kaznivih dejanj in njihovih storilcev. Državljanji so policijo najpogosteje obveščali o sumih preprodajanja prepovedanih drog, storitve premoženjskih deliktov in ogrožanja življenja.

## **2.2.3 Forenzična in kriminalističnotehnična dejavnost**

Najpomembnejša naloga na področju forenzičnih preiskav je bila priprava programov zagotavljanja kakovosti in pridobitev akreditacije po evropskem standardu ISO/IEC 17025 in 17020. Gre za večletno nalogo, ki poteka ob pomoči nizozemskega nacionalnega laboratorija (NFI). Za odpravo zaostankov pri bioloških in kemijskih preiskavah so bila v Centru za forenzične preiskave sistemizirana nova delovna mesta, nabavljena je bila oprema in zagotovljeni prostori za dodatni laboratorij za preiskave DNK, z Inštitutom za sodno medicino pa je bila sklenjena pogodba za profiliranje brisov ustne sluznice osumljencev kaznivih dejanj.

Center za forenzične preiskave je v letu 2006 prejel 6.087 (7.229) zaprosil za preiskave in strokovna ali izvedenska mnenja, od tega je bilo 1.175 (1.149) zaprosil za preiskave sumljivih evro bankovcev in kovancev. Preiskanih je bilo 5.335 (4.112) bioloških sledi človeškega izvora zaradi določitve DNK. Na podlagi preiskav DNK je bilo identificiranih 551 (512) storilcev kaznivih dejanj, od tega je bilo samo na podlagi evidence profilov DNK identificiranih 144 (156) storilcev, ki pred tem niso bili znani. Konec leta 2006 je bilo v evidenci 10.956 profilov DNK storilcev kaznivih dejanj in bioloških sledi človeškega izvora. Opravljenih je bilo tudi 1.703 (1.785) preverjanj identitete.

Strokovnjaki Centra za forenzične preiskave so sodelovali pri 20 (36) ogledih kraja kaznivega dejanja in drugih dogodkov, v 24 (35) primerih pa so bili kot izvedenci ali izvedene priče vabljeni na glavno sodno obravnavo. Kriminalistični tehniki so sodelovali pri 4.124 (4.179) ogledih kraja kaznivih dejanj in drugih dogodkov. Najpogostejša kriminalističnotehnična opravila so bila izdelava fotografij, fotografiranje in daktiloskopiranje osumljencev, jemanje brisov ustne sluznice osumljencev in testiranje prepovedanih drog.

#### **2.2.4 Analitska dejavnost**

Sestavni del preiskovanja posameznih kaznivih dejanj, predvsem s področja splošne in organizirane kriminalitete, so bile operativne analize, katerih ugotovitve so prispevale k uspešni preiskavi posameznih primerov. Analitično obdelane informacije s področja organizirane kriminalitete so pripomogle, da so bile v sodelovanju s tujimi varnostnimi organi uspešno razbite mednarodne kriminalne združbe. Izdelanih je bilo več strateških analiz, in sicer analiza odklonskih pojavov pri delavcih policije, analiza odtujenih motornih vozil in analiza o nasilju v družini, pa tudi prispevek za poročilo Europolu o organizirani kriminaliteti. Izdelana je bila tudi analiza ukrepov policije za prijetje osumljenca umora na Jančah.

Za podporo vodenju je bilo izdelanih več analiz na področju vzdrževanja javnega reda, zagotavljanja varnosti cestnega prometa, nadzora državne meje in drugih delovnih področjih policije. Izdelana je bila enotna metodologija, na podlagi katere je policija periodično pripravljala analize tveganja na področju čezmejne kriminalitete in nedovoljenih migracij.

#### **2.2.5 Nadzorna dejavnost**

V skladu s Pravili za izvajanje nadzora v policiji so za nadzor pooblašeni delavci Generalne policijske uprave izvedli 49 (57) nadzorov nad delom delavcev, in sicer na področju nadzora državne meje in izvajanja predpisov o tujcih, zagotavljanja varnosti cestnega prometa in izvajanja pooblastil. Za nadzor pooblašeni delavci policijskih uprav so izvedli 130 (210) nadzorov nad delom delavcev, predvsem na področju nadzora državne meje. Ugotovljeno je bilo, da so nadzirani delavci naloge večinoma izvajali v skladu s strokovnimi pravili in predpisi.

Opravljenih je bilo tudi 276 (342) splošnih, strokovnih in ponovnih nadzorov nad delom policijskih enot. Notranje organizacijske enote Generalne policijske uprave so izvedle 2 (2) splošna nadzora nad delom policijskih uprav, policijske uprave pa 23 (25) splošnih nadzorov nad delom policijskih postaj. V 227 (290) strokovnih nadzorih, od katerih so jih 52 (30) izvedle notranje organizacijske enote Generalne policijske uprave, 175 (260) pa policijske uprave, je bilo nadzorovanih 88 (88) policijskih postaj, 8 (5) notranjih organizacijskih enot policijske uprave, 11 (9) policijskih uprav in 6 (4) notranjih organizacijskih enot Generalne policijske uprave. Razen posameznih odstopanj od standardiziranih pravil in postopkov niso bile odkrite večje pomanjkljivosti ali nepravilnosti. Odpravljanje pomanjkljivosti, ugotovljenih pri splošnih in strokovnih nadzorih, je bilo preverjeno pri 24 (25) ponovnih nadzorih.

#### **2.2.6 Spremljanje izvajanja policijskih pooblastil in ogrožanja policistov**

Policija je posebno pozornost namenila varovanju človekovih pravic in svoboščin pri odvzemih prostosti. Za odpravljanje pomanjkljivosti pri uporabi prisilnih sredstev so bili zbrani primeri dobre prakse dela policistov in poučni primeri.

Policisti so zaradi kaznivih dejanj, preprečitve nadaljevanja prekrškov ali iz drugih razlogov pridržali 8.025 (7.267) ali 10,3 % več oseb.

Policisti so v letu 2006 zoper 4.632 (4.479) kršiteljev v 3.884 (3.848) primerih uporabili 7.964 (8.027) prisilnih sredstev. Večinoma so uporabili najmilejši prisilni sredstva – sredstva za vklepanje in vezanje (52,0 %) ter fizično silo (44,6 %), kar pomeni, da sta bili pri uporabi policijskih pooblastil spoštovani načeli postopnosti in sorazmernosti. Strelno orožje je bilo uporabljeno le kot opozorilni strel (3-krat). Zaradi uporabe prisilnih sredstev je bilo 65 (85) kršiteljev lahko in 2 (2) hudo telesno poškodovana. Med policisti je bilo 89 (106) lahko in 1 (1) hudo telesno poškodovan.

Število kaznivih dejanj preprečitve uradnega dejanja uradni osebi in napada na uradno osebo, ko ta opravlja naloge varnosti, se je povečalo s 192 na 208 ali za 8,3 %. Napadenih je bilo 306 (278) policistov ali za 10,1 % več kot v prejšnjem letu. Število evidentiranih groženj policistom se je zmanjšalo z 58 na 48.

### **2.2.7 Reševanje pritožb**

V letu 2006 je bilo zoper postopke policistov vloženi 660 (742) pritožb<sup>3</sup> ali 11,1 % manj kot v prejšnjem letu, rešenih pa je bilo 579 (688) ali 15,8 % manj. V 351 (418) primerih je bil postopek reševanja pritožb voden pri vodji organizacijske enote, v 215 (233) primerih uspešno in v 136 (185) primerih neuspešno. Za 309 (357) pritožb je bilo ocenjeno, da so policisti ravnali v skladu s predpisi, za 30 (44) ali 8,8 % (11,0 %) pa, da ravnanje policistov ni bilo v skladu s predpisi. Zaradi nepopolne ali nerazumljive pritožbe je bilo zavrženih 44 (57) pritožb, za 122 (138) pritožb pa je bil postopek predčasno zaključen. Na sejah senata za pritožbe Ministrstva za notranje zadeve je bilo obravnavanih 198 (260) pritožb, in sicer 136 (185) pritožb, ki so bile pri vodji organizacijske enote neuspešno zaključene, in 62 (75) pritožb, ki so vsebovale elemente uradno pregonljivega kaznivega dejanja. Po oceni senata je bilo utemeljenih 21 (31) ali 10,8 % (12,9 %) pritožb.

Največ je bilo pritožb nad delom policistov na področju cestnega prometa. V pritožbah, obravnavanih pri vodjih organizacijskih enot, je bilo ugotovljenih 831 pritožbenih razlogov, od tega je bilo za 66 ali 8,2 % pritožbenih razlogov ocenjeno, da ravnanje policistov ni bilo v skladu s predpisi. V pritožbah, obravnavanih na sejah senata, je bilo 544 pritožbenih razlogov, od tega je bilo utemeljenih 62 ali 11,5 %. Najpogostejši pritožbeni razlogi zaradi uporabe pooblastil so bili povezani z nadzori prometa na javnih cestah, ogledi kraja prometnih nesreč, izvajanjem intervencij in zbiranjem obvestil.

### **2.2.8 Notranje preiskave**

Pripravljen je bil osnutek akta o notranjih preiskavah. Zaradi sprememb Zakona o kazenskem postopku in Zakona o državnem tožilstvu (vzpostavitev sistema za neodvisno odkrivanje in pregon storilcev kaznivih dejanj, ki so jih osumljeni delavci policije) se bo priprava akta nadaljevala v sodelovanju z Ministrstvom za notranje zadeve. V sodelovanju z ministrstvom je potekala tudi izdelava načrta integritete za policijo. Poleg tega je bilo pripravljeno gradivo s primeri preiskovanja kaznivih dejanj policistov.

V letu 2006 je bilo 421 (470) delavcev policije v predkazenskem postopku zaradi razlogov za sum storitve 362 (343) kaznivih dejanj. Zoper 51 (66) delavcev policije so bile vložene kazenske ovadbe oziroma poročila po devetem odstavku 148. člena Zakona o kazenskem postopku za 80 (89) kaznivih dejanj. Za 282 (254) kaznivih dejanj, katerih storitve je bilo osumljenih 369 (401) delavcev policije, je bilo na podlagi zbranih obvestil ugotovljeno, da ni podlage za kazensko ovadbo, zato so bila državnemu tožilstvu poslana poročila po desetem odstavku 148. člena Zakona o kazenskem postopku. Za 1 (3) delavca policije, ki je bil udeležen v predkazenskem postopku, sta bila vložena kazenska ovadba in poročilo po desetem odstavku 148. člena ZKP. Zaradi suma storitve kaznivih dejanj je bilo 8 delavcem izdano pisno opozorilo pred redno odpovedjo delovnega razmerja, 10 delavcem pa je bilo izredno odpovedano delovno razmerje.

---

<sup>3</sup> V letu 2006 je bilo rešenih tudi 54 pritožb, vloženi leta 2005, od tega je bilo za 2 pritožbi, obravnavani pri vodji organizacijske enote, ocenjeno, da ravnanje policistov ni bilo v skladu s predpisi, 6 pritožb, obravnavanih na sejah senata Ministrstva za notranje zadeve, pa je bilo utemeljenih.

## **2.2.9 Informacijska in telekomunikacijska dejavnost**

Policija je v letu 2006 nadaljevala z izvajanjem projektov in drugih nalog, povezanih s članstvom v Evropski uniji, vključevanjem v schengenski informacijski sistem in uvajanjem novih storitev.

V okviru nalog, ki se nanašajo na vključevanje v schengenski informacijski sistem, je bila prilagojena operativna podatkovna baza FIO, preizkušena komunikacija s simulatorjem in nabavljen aplikacijski vmesnik za dostop do centralnega schengenskega informacijskega sistema druge generacije. Izdelana je bila nova verzija informacijskega sistema policijskih postaj (evidenca zadev in dokumentov ter obračun ur). Centralna operativna aplikacija FIO je bila prilagojena novemu Zakonu o prekrških in prehodu na evro ter prenesena v spletno okolje, da omogoča dostop z brskalnikom. Nova elektronska pošta policije, ki deluje v okolju Lotus Domino, je bila uvedena v vse policijske enote in je v celoti nadomestila staro elektronsko pošto. Aplikacija SPIS za upravljanje zadev in dokumentov je bila vpeljana v vse notranje organizacijske enote Generalne policijske uprave. Na področju infrastrukture je bila izvedena nadgradnja lokalnih računalniških omrežij na 17 lokacijah, poenotena so bila stikala na vseh policijskih upravah, začela se je zamenjava verzije operacijskega sistema z/OS na centralnem računalniku ter uvajanje operacijskega sistema Win2003 in WinXP na lokalnih računalniških sistemih.

Nadaljevala se je gradnja digitalnega radijskega sistema TETRA na območjih policijskih uprav Koper in Ljubljana ter nekaterih območjih drugih policijskih uprav, kjer je policija varovala prevoze evrske gotovine. Nadaljevala se je tudi posodobitev govornega telekomunikacijskega omrežja policije, končana pa je bila posodobitev sistema klicev na telefonsko številko 113. V skladu s strategijo razvoja prenosnega omrežja policije so bili na vseh predvidenih lokacijah nameščeni priključki za vzpostavitev navideznega zasebnega omrežja (VPN). Potekalo je opremljanje policijskih objektov s sistemi tehničnega varovanja iz sredstev programa Phare za leti 2002 in 2003, končan pa je bil projekt zamenjave sistema prenosa alarmnih sporočil v Generalni policijski upravi in ljubljanski policijski upravi.

Policija je na podlagi določb Zakona o tajnih podatkih izvedla usposabljanja za dostop do tajnih podatkov ter pripravila idejno zasnovo prenosa tajnih podatkov in informacijskega sistema za obravnavanje tajnih podatkov. Vzpostavljena so bila upravna območja in varnostno območje druge stopnje. Akreditirana sta bila dva informacijska sistema za obravnavanje tajnih podatkov, začelo pa se je tudi uvajanje enotne prijave v informacijsko-telekomunikacijski sistem policije.

## **2.2.10 Kadrovske in organizacijske zadeve**

V policiji je bilo na dan 31. 12. 2006 sistemiziranih 10.406 delovnih mest (na dan 31. 12. 2005 10.423), zasedenih pa 9.390 (9.428). Na novo je bilo zaposlenih 384 delavcev, od tega 320 delavcev za določen čas. Med zaposlenimi za določen čas jih je bilo 251 razporejenih v t. i. schengenske policijske enote za izvajanje nalog varovanja državne meje, drugih 69 pa je bilo zaposlenih zaradi nadomeščanja dalj časa odsotnih delavcev in opravljanja pripravništva. Delovno razmerje je prenehalo 415 (332) delavcem, od tega se jih je upokojilo 259 (179).

Spremembe zakonodaje, razen sprememb in dopolnitev Uredbe o povračilu stroškov prevoza na delo in z dela javnim uslužbencem in funkcionarjem, niso bistveno vplivale na obseg dela na področju varstva pravic iz delovnega razmerja. Na področju varnosti in zdravja pri delu je bilo pripravljeno Navodilo o preventivnih zdravstvenih pregledih javnih uslužbencev ministrstva in organov v sestavi ter Navodilo o varstvu pred ionizirajočimi sredstvi. Na podlagi krovnega požarnega reda so bili izdelani požarni redi za posamezne

objekte policije, za varstvo pred požarom pa je bilo usposobljenih 1.489 delavcev policije in 65 delavcev ministrstva.

V letu 2006 sta bili dve pomembnejši spremembi Akta o notranji organizaciji, sistemizaciji, delovnih mestih in nazivih v policiji, povezani z reorganizacijo Centra za tujce v okviru Uprave uniformirane policije in reorganizacijo Uprave kriminalistične policije v Generalni policijski upravi. Spremembe 38. člena Pravil policije so policijskim upravam in policijskim postajam omogočile samostojnejše načrtovanje dela v skladu z varnostnimi razmerami na njihovem območju ter povečale odgovornost komandirjev policijskih postaj in direktorjev policijskih uprav za izvajanje svojih načrtov.

### **2.2.11 Izobraževanje, izpopolnjevanje in usposabljanje**

V študijskem letu 2006/2007 je bilo v prvi letnik izobraževalnega programa za višje policiste vpisanih 32 študentov, od tega 4 študentje iz Slovenske vojske, in sicer na podlagi dogovora o medsebojnem sodelovanju na področju izobraževanja med Slovensko vojsko in policijo.

Po izobraževalnem programu za policiste se je v letu 2006 izobraževala osma generacija kandidatov za policiste. Izobraževanje je uspešno končalo 147 kandidatov. Po programu usposabljanja za nadzor zunanje meje EU in izvajanje policijskih pooblastil se je usposabljala prva skupina 251 kandidatov za policiste za nadzor državne meje. Usposabljanje in izpit za izvajanje policijskih pooblastil je uspešno opravilo 241 kandidatov.

Težišče izpopolnjevanja in usposabljanja delavcev policije je bilo na pridobivanju znanj in veščin za opravljanje splošnih in posebnih policijskih nalog, zagotavljanje varnosti v cestnem prometu in varne vožnje, na poznavanju pravnih predpisov in pravnega reda Evropske unije ter vodenja in odločanja v prekrškovnem postopku. Delavci policije so se usposabljali tudi za preiskovanje gospodarske in organizirane kriminalitete, za delo v večletnih skupnostih, varovanje oseb in objektov, vodenje policijskih postaj, izboljšanje komunikacije v policijskih postopkih, krizno komuniciranje, odpravljanje stereotipov pri policijskem delu, varovanje zdravja pri delu in obvladovanje stresa. Na podlagi evalvacij sta bila prenovljena izpitni program za izvajanje policijskih pooblastil in osnovni prometni tečaj. Izdelanih je bilo 15 novih programov.

Na usposabljanjih, ki jih je izvajala policija, je bilo 22.187 (22.191) udeležencev, od tega 21.550 (21.818) iz policije, 538 (234) iz drugih domačih in 69 (142) iz tujih ustanov.

V zunanjih domačih ustanovah se je usposabljal 878 (724) delavcev policije, ki so se udeležili 268 (182) različnih oblik usposabljanj. Največ se jih je udeležilo usposabljanj, ki jih je izvajala Upravna akademija (tečaji tujih jezikov, programi o vodenju, mentorstvu, organizaciji dela, finančnem in dokumentarnem poslovanju). Usposabljali so se tudi v drugih ustanovah (preiskovanje kaznivih dejanj, prometna varnost, prekrški, pravo, streljanje, informatika, retorika in medicina dela).

Usposabljanj v tujini se je udeležilo 97 (49) delavcev policije, in sicer s področja mejne kontrole, kriminalistične tehnike, informatike in telekomunikacij, uporabe in tehnologije strelnega orožja ter varnostnih študij, usposabljanj multiplikatorjev in inštruktorjev ter tečajev tujih jezikov. V Sloveniji je bil v okviru Evropske policijske akademije (CEPOL) organiziran seminar o razvoju kriminalitete v prihodnje, ki se ga je udeležilo 27 visokih policijskih uradnikov iz 16 držav, na seminarju o kriminaliteti na mejnih prehodih v okviru Srednjeevropske policijske akademije (SEPA) pa je bilo 25 udeležencev iz 8 držav.

## **2.2.12 Finančno-materialne zadeve**

S sprejetim proračunom Republike Slovenije za leto 2006 je bilo policiji dodeljenih 84,4 milijard SIT, od tega 67,3 milijard SIT proračunskih sredstev in 17,1 milijard SIT namenskih sredstev. Na dan 31. 12. 2006 je veljavni proračun policije znašal 81,2 milijard SIT, od tega 64,7 milijard SIT proračunskih sredstev in 16,5 milijard SIT namenskih sredstev. Veljavni proračun se je od sprejetega razlikoval zaradi prerazporejanja pravic porabe, donacij in prilivov najemnin od stanovanj in samskih sob.

V letu 2006 je bilo porabljenih 89,1 % (85,5 %) sredstev proračuna policije, od tega 99,7 % (99,2 %) proračunskih sredstev in 47,7 % (30,9 %) namenskih sredstev. V primerjavi s prejšnjim letom je bila poraba višja za 8,9 %. V strukturi porabe je delež za plače znašal 72,4 % (75,5 %), za materialne stroške 15,1 % (15,1 %), za investicije pa 12,5 % (9,3 %). Za investicije je bilo porabljenih 55,7 % predvidenih sredstev, in sicer 98,6 % za investicije, financirane s proračunskimi sredstvi, in 41,0 % za t. i. schengenske investicije. Sklenjene so bile vse pogodbe za izvedbo schengenskih projektov, sredstva zanje pa bodo črpana v letu 2007.

Nabava materialno-tehničnih sredstev in opreme (prevozna sredstva, osebna in dopolnilna oprema, strelivo in plinska sredstva, zaščitna sredstva, informacijsko-telekomunikacijska in druga tehnična oprema) je potekala v skladu z internim finančnim načrtom policije, katerega sestavni del je načrt nabav, gradenj in informatizacije. Nabavljenih je bilo 346 novih vozil, od tega 231 vozil iz sredstev schengenskega sklada. Poleg redne delitve osebne opreme policistom in policistom v mednarodnih civilnih misijah so bili opremljeni tudi kandidati za policiste za nadzor državne meje.

V skladu z Izvedbenim načrtom za uveljavitev schengenskih standardov nadzora zunanje meje Evropske unije 2005 - 2007 je postopke za šest novogradenj vodilo Ministrstvo za javno upravo. Objekti policijskih postaj Metlika, Brežice, Gorišnica in Ormož bodo predvidoma dokončani aprila 2007, objekta policijskih postaj Podlehnik in Piran pa septembra 2007. Med projekti, ki jih je vodilo Ministrstvo za notranje zadeve, je bil v letu 2006 dokončan projekt gradnje Policijskega oddelka Šentjernej, drugi projekti pa bodo končani predvidoma v letu 2007.

Izvajanje gradbenih investicij, investicijsko vzdrževanje objektov in opreme ter investicijska nabava opreme je potekalo v skladu z načrtom nabav in gradenj za leto 2006 ter dogovorjenimi prioritetami. Dokončana je bila novogradnja Policijske postaje Ljubljana Moste, začela pa se je priprava projekta za rešitev prostorskih težav ministrstva in obeh organov v njegovi sestavi. Pri tekočem vzdrževanju objektov in naprav so bili glede na odobrena finančna sredstva opravljeni le najnujnejši posegi.

V skladu s stanovanjskim pravilnikom je bilo dodeljenih 72 (68) stanovanj. Zaradi prostorskih težav Policijske postaje Domžale so bile tri nezasedene samske sobe prekategorizirane v poslovne prostore. Začel se je postopek nakupa 5 stanovanj na koprskem in 5 na ljubljanskem območju, prodanih pa je bilo 15 stanovanj. V počitniških objektih je bilo 29.570 nočitev (27.173) ali 8,8 % več kot v prejšnjem letu.

## **2.2.13 Mednarodno sodelovanje**

Policija je nadaljevala z rednimi stiki s policijami sosednjih držav, s čimer je še utrdila čezmejno policijsko sodelovanje (izmenjava podatkov in informacij, izvajanje skupnih akcij idr.) v boju proti organizirani kriminaliteti, pri preprečevanju nedovoljenih migracij, zagotavljanju javnega reda in varnosti na pomembnejših mednarodnih športnih prireditvah in izboljševanju varnosti v cestnem prometu.



Policija je izvajala vse obveznosti na podlagi večstranskih mednarodnih pogodb, s katerimi je vključena v regionalna, evropska in svetovna varnostna združenja (Interpol, Europol idr.). Nekatere mednarodne dejavnosti so potekale tudi v Sloveniji.

Predstavniki policije so sodelovali na rednih zasedanjih delovnih skupin in komitejev pod okriljem ustanov Evropske unije in se intenzivno pripravljali na vlogo predsedujočih delovnim telesom Evropske unije v prvem polletju 2008.

Generalni direktor policije je sodeloval na srečanjih delovne skupine šefov policij držav članic Evropske unije, na protokolarnih in delovnih srečanjih pa je gostil predstavnike nekaterih tujih držav na ravni veleposlanikov, vodilnih policijskih uslužbencev in policijskih uradnikov za zvezo. Kot član delegacije je sodeloval na srečanjih na ravni ministrov, odzval pa se je tudi vabilom tujih veleposlanikov na protokolarna in delovna srečanja.

Zaključena so bila pogajanja o sporazumu o čezmejnem policijskem sodelovanju z Bosno in Hercegovino ter Črno goro, ki sta bila tudi podpisana. Podoben sporazum je bil podpisan tudi z Madžarsko. Sporazum o sodelovanju na področju notranje varnosti s Francijo je v zaključni fazi usklajevanja. Dana je bila pobuda za sklenitev sporazuma o vračanju oseb z Albanijo, Črno goro in Španijo. Aprila 2006 je začel neprekinjeno delovati tristranski center italijanske, avstrijske in slovenske policije v Vratih-Megvarjah v Avstriji. Začeli so se dogovori o ustanovitvi štiristranskega centra za policijsko sodelovanje Slovenije, Madžarske, Hrvaške in Avstrije na postaji mejne policije Dolga vas. Pospešeno se je nadaljeval postopek pristopanja k Prümški pogodbi in priprave na uveljavitev te pogodbe, ki bo predvidoma ratificirana v prvem polletju 2007. Pogodba bo razširila možnosti mednarodnega sodelovanja držav pogodbenic pri zatiranju čezmejne kriminalitete, terorizma in nedovoljenih migracij, ker jim bo omogočila neposredni dostop do nacionalnih baz podatkov o profilih DNK, prstnih odtisih, lastnikov motornih vozil in drugo. Vzporedno je potekal tudi proces vključitve določb te pogodbe v pravni red Evropske unije.

Konec leta 2006 sta bila napotena uradnik za zvezo v Srbijo in sekundant v Evropsko agencijo za upravljanje zunanjih meja (Frontex), ki bosta okrepila sodelovanje z mrežo tujih uradnikov za zvezo, pristojnih za Slovenijo.

## **2.2.14 Odnosi z javnostmi**

Delo na področju odnosov z javnostmi je bilo usmerjeno v nadaljnje izboljšanje sodelovanja policije z javnostmi. Na spletnih straneh policije so bili objavljeni različni preventivni nasveti, informacije o uspešno izvedenih policijskih akcijah, pohvale policistom, napovedi in rezultati poostrenih nadzorov v cestnem prometu in drugo. Policijsko delo je bilo predstavljeno na dnevih odprtih vrat posameznih policijskih enot, Otroškem bazarju in Študentski areni, kjer je policija dobila priznanje za najboljšo animacijo. Ponovno je bil odprt muzej slovenske policije.

V primerjavi s prejšnjim letom se je povečal obseg dela. Število tiskovnih konferenc in kratkih sestankov z novinarji se je povečalo z 278 na 316 ali za 13,7 %, informacij za javnost je bilo 4.807 (4.355) ali 10,4 % več, odgovorov na vprašanja novinarjev 4.565 (3.823) ali 19,4 % več, odgovorov na vprašanja državljanov pa 4.518 (3.860) ali 17,0 % več. V ospredju zanimanja domačih in tujih medijev so bila razkritja več mednarodnih kriminalnih združb, ki so se ukvarjale s preprodajo prepovedanih drog in orožja ter organiziranjem nedovoljenih prehodov čez državno mejo, incidenti na slovensko-hrvaški meji, zagotavljanje varnosti na večletnih območjih, vključevanje slovenske policije v schengenski informacijski sistem in varnostni ukrepi ob prevozi evrske gotovine.

Policija je pripravljala lastni pregled domačih tiskanih medijev. Na intranetu policije je bilo dnevno objavljenih okoli 80 tiskanih prispevkov, z vladne spletne strani pa so bili na intranet

preneseni prispevki iz elektronskih medijev. K izboljšanju obveščенosti notranje javnosti so prispevale tudi novice, objavljene na internetu in intranetu ter v reviji Varnost.

Policija je v letu 2006 prejela 74 (66) zahtev za dostop do informacij javnega značaja. Ugodno je rešila 40 (37) zahtev in 3 (1) zahteve, prejete v prejšnjem letu, 23 (20) zahtev pa je zavrnila oziroma zavrgla. Zaradi tehtanja javnega interesa je v 1 (0) zadevi odločila vlada, v 2 (1) primerih je prosilec svojo zahtevo umaknil, 11 (3) zahtev pa je bilo v celoti ali delno odstopljenih pristojnim organom. Prosilci so zoper odločbe ali zaradi molka organa vložili 15 (6) pritožb, v 2 (2) primerih pa je bila pritožba pozneje umaknjena. Zoper 1 (0) odločbo informacijskega pooblaščenca je bil sprožen upravni spor.

### **2.2.15 Dejavnost specializiranih policijskih enot**

**Specialna enota** je v sodelovanju z drugimi policijskimi enotami izvedla 36 (40) operativnih akcij in bila 7-krat (9-krat) aktivirana za urgentno posredovanje. Sodelovala je pri prijetjih osumljencev kaznivih dejanj, hišnih preiskavah, iskanju sledi kaznivih dejanj v vodi, iskanju pogrešanih oseb, varovanju prevozov zaseženih prepovedanih drog in večjih denarnih pošiljk ter varovanju varovanih oseb. V sodelovanju z Upravo za izvrševanje kazenskih sankcij je varovala tudi osebe v kazenskem postopku. Sodelovala je pri 19 (20) pregledih sumljivih predmetov, 15 (10) ogledih krajev eksplozij in 45 (87) zasegih minsko-eksplozivnih sredstev, opravila je 391 (434) protibombnih pregledov in pripravila 29 (30) strokovnih mnenj.

**Posebna policijska enota** je bila vključena v varovanje športnih in drugih prireditev, ki so bile označene kot dogodki visokega tveganja. Sodelovala je pri zagotavljanju javnega reda na športnih prireditvah, pri spremljanju organiziranih skupin navijačev, pri iskanju storilcev kaznivih dejanj, varovanju državne meje, varovanju zasedanja obrambnih ministrov držav članic NATA, varovanju prevozov evrske gotovine, pri preiskovanju gorskih nesreč in delu na drugih težko dostopnih terenih ter pri drugih nalogah.

V letu 2006 je v 7 (7) **mednarodnih civilnih misijah** sodelovalo 30 (33) policistov. Izteklo se je sodelovanje policistov v misijah OSCE Spillover Monitor Mission to Skopje (OSCE SMMS) in European Union Police Mission (EUPOL – PROXIMA) v Makedoniji, vključeni pa so bili v novi misiji, in sicer dva policista v misijo OSCE v Srbiji in eden v misijo European Union Police Advisory Team (EUPAT) v Makedoniji. Policisti so sodelovali še v mednarodnih civilnih misijah European Union Police Mission (EUPM) in Office of High Representative (OHR) v Bosni in Hercegovini ter United Nations Interim Administration Mission (UNMIK) in OSCE na Kosovu. Sodelovali so tudi pri usposabljanju iraških policistov v jordanskem mednarodnem policijskem centru za usposabljanje v Amanu (Jordan International Police Training Centre – JIPTC).

## PRILOGA: STATISTIČNI PODATKI

### PREPREČEVANJE, ODKRIVANJE IN PREISKOVANJE KRIMINALITETE

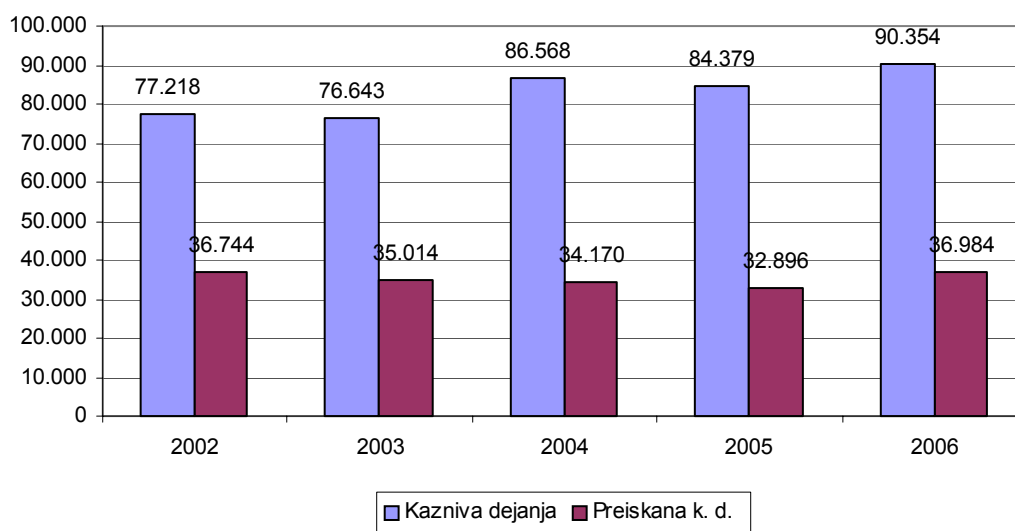
*Kazniva dejanja, za katera je policija vložila kazensko ovadbo ali poročilo v dopolnitev kazenske ovadbe\**

	2002	2003	2004	2005	2006
Kazniva dejanja **	77.218	76.643	86.568	84.379	90.354
Preiskana k. d.	36.744	35.014	34.170	32.896	36.984
Delež preiskanih k. d. (v %)	47,6	45,7	39,5	39,0	40,9
K. d., ki jih je odkrila policija	9.733	8.637	7.757	7.242	8.166
Delež odkritih k. d. (v %)	12,6	11,3	9,0	8,6	9,0

*\*Podatki so iz evidence ovadenih oseb in kaznivih dejanj. V številu ni zajetih kaznivih dejanj, katerih posledica je bila prometna nesreča.*

*\*\*Statistični podatki niso popolnoma primerljivi s podatki pred letom 2003 zaradi izpopolnjene metodologije vnosa in obdelave podatkov.*

#### *Preiskana kazniva dejanja*



Kazniva dejanja po enotah

Enota	Kazniva dejanja			Preiskana k. d.		Delež preiskanih k. d. (v %)		K. d., ki jih je odkrila policija		Delež odkritih k. d. (v %)	
	2005	2006	Porast/upad (v %)	2005	2006	2005	2006	2005	2006	2005	2006
PU Celje	7.935	8.422	6,1	3.735	4.107	47,1	48,8	584	929	7,4	11,0
PU Koper	3.768	3.620	-3,9	1.777	1.578	47,2	43,6	599	563	15,9	15,6
PU Kranj	4.048	4.736	17,0	2.244	2.469	55,4	52,1	621	669	15,3	14,1
PU Krško	2.223	2.258	1,6	1.314	1.409	59,1	62,4	672	618	30,2	27,4
PU Ljubljana	42.760	46.500	8,7	12.482	14.975	29,2	32,2	1.817	2.379	4,2	5,1
PU Maribor	11.575	12.806	10,6	4.954	5.434	42,8	42,4	1.028	982	8,9	7,7
PU M. Sobota	2.884	2.777	-3,7	1.892	1.802	65,6	64,9	468	543	16,2	19,6
PU N. Gorica	2.842	2.481	-12,7	1.219	1.204	42,9	48,5	546	436	19,2	17,6
PU N. mesto	3.828	3.683	-3,8	1.822	1.934	47,6	52,5	371	409	9,7	11,1
PU Postojna	1.231	1.691	37,4	612	1.126	49,7	66,6	272	310	22,1	18,3
PU Slov. Gradec	1.192	1.329	11,5	753	899	63,2	67,6	232	287	19,5	21,6
GPU	93	51	-45,2	92	47	98,9	92,2	32	41	34,4	80,4
<b>Skupaj</b>	<b>84.379</b>	<b>90.354</b>	<b>7,1</b>	<b>32.896</b>	<b>36.984</b>	<b>39,0</b>	<b>40,9</b>	<b>7.242</b>	<b>8.166</b>	<b>8,6</b>	<b>9,0</b>

Struktura ovadenih oseb

	2005		2006		Porast/upad (v %)
	Št. oseb	Delež (v %)	Št. oseb	Delež (v %)	
<b>Spol – skupaj</b>	<b>17.566</b>	<b>100,0</b>	<b>17.765</b>	<b>100,0</b>	<b>1,1</b>
moški	14.842	84,5	14.898	83,9	0,4
ženski	2.724	15,5	2.867	16,1	5,2
<b>Starost – skupaj</b>	<b>17.566</b>	<b>100,0</b>	<b>17.765</b>	<b>100,0</b>	<b>1,1</b>
14 do 17 let	1.631	9,3	1.550	8,7	-5,0
18 do 20 let	1.851	10,5	1.790	10,1	-3,3
21 do 30 let	5.169	29,4	5.279	29,7	2,1
31 do 40 let	3.694	21,0	3.731	21,0	1,0
41 do 50 let	3.039	17,3	3.087	17,4	1,6
51 let in več	2.166	12,3	2.312	13,0	6,7
neznano	16	0,1	16	0,1	0,0
<b>Državljanstvo – skupaj</b>	<b>17.566</b>	<b>100,0</b>	<b>17.765</b>	<b>100,0</b>	<b>1,1</b>
Slovenija	15.496	88,2	15.730	88,5	1,5
Srbija in Črna gora	391	2,2	285	1,6	-27,1
Bosna in Hercegovina	397	2,3	350	2,0	-11,8
Hrvaška	344	2,0	352	2,0	2,3
Romunija	168	1,0	161	0,9	-4,2
druge države	770	4,4	887	5,0	15,2
<b>Pravne osebe</b>	<b>191</b>	<b>100,0</b>	<b>212</b>	<b>100,0</b>	<b>11,0</b>

Kazniva dejanja zoper življenje in telo

Vrsta kaznivega dejanja	Število k. d.		Porast/upad (v %)	Št. preiskanih k. d.		Delež preiskanih k. d. (v %)	
	2005	2006		2005	2006	2005	2006
Umor							
dokončan	20	12	-40,0	18	12	90,0	100,0
poskus	46	64	39,1	45	63	97,8	98,4
Posebno huda telesna poškodba	14	21	50,0	12	20	85,7	95,2
Huda telesna poškodba	304	245	-19,4	271	212	89,1	86,5
Lahka telesna poškodba	1.986	2.165	9,0	1.764	1.931	88,8	89,2
Druga k. d. zoper življenje in telo	234	210	-10,3	230	208	98,3	99,0
<b>Skupaj</b>	<b>2.604</b>	<b>2.717</b>	<b>4,3</b>	<b>2.340</b>	<b>2.446</b>	<b>89,9</b>	<b>90,0</b>

*Kazniva dejanja zoper spolno nedotakljivost*

Vrsta kaznivega dejanja	Število k. d.		Porast/ upad (v %)	Št. preiskanih k. d.		Delež preiskanih k. d. (v %)	
	2005	2006		2005	2006	2005	2006
Posilstvo							
dokončano	47	48	2,1	44	46	93,6	95,8
poskus	11	7	-36,4	9	6	81,8	85,7
Spolno nasilje	65	58	-10,8	54	48	83,1	82,8
Kršitev sp. ned. z zlorabo polož.	32	18	-43,8	32	18	100,0	100,0
Sp. napad na os., ml. od 15 let	188	173	-8,0	174	159	92,6	91,9
Druga k. d. zoper sp. nedot.	58	55	-5,2	58	52	100,0	94,5
<b>Skupaj</b>	<b>401</b>	<b>359</b>	<b>-10,5</b>	<b>371</b>	<b>329</b>	<b>92,5</b>	<b>91,6</b>

*Kazniva dejanja zoper premoženje*

Vrsta kaznivega dejanja	Število k. d.		Porast/ upad (v %)	Št. preiskanih k. d.		Delež preiskanih k. d. (v %)	
	2005	2006		2005	2006	2005	2006
Poškodovanje tuje stvari	6.385	6.844	7,2	1.284	1.209	20,1	17,7
Tatvina*	28.331	31.639	11,7	5.043	5.190	17,8	16,4
Vlom	20.252	18.107	-10,6	2.499	2.653	12,3	14,7
Drzna tatvina	822	702	-14,6	313	216	38,1	30,8
Tatvina motornega vozila	873	852	-2,4	90	94	10,3	11,0
Rop	426	521	22,3	200	194	46,9	37,2
Zatajitev	1.583	1.631	3,0	874	881	55,2	54,0
Roparska tatvina	91	107	17,6	54	58	59,3	54,2
Klasična goljufija	3.136	3.081	-1,8	2.970	2.850	94,7	92,5
Požig	85	76	-10,6	42	29	49,4	38,2
Druga k. d. zoper premož.	1.648	1.718	4,2	1.383	1.473	83,9	85,7
<b>Skupaj**</b>	<b>63.632</b>	<b>65.278</b>	<b>2,6</b>	<b>14.752</b>	<b>14.847</b>	<b>23,2</b>	<b>22,7</b>

\*Kazniva dejanja po 211. in 212. čl. KZ, brez vlomov, drznih tatvin, tatvin motornih vozil in tatvin s področja gospodarske kriminalitete.

\*\*Kazniva dejanja zoper premoženje, brez istovrstnih kaznivih dejanj gospodarske kriminalitete.

*Kazniva dejanja mladoletnikov*

Vrsta kaznivega dejanja	2005	2006
Umor	4	5
Lahka telesna poškodba	134	154
Huda telesna poškodba	22	16
Posilstvo	1	4
Spolno nasilje	10	1
Spolni napad na osebo, mlajšo od 15 let	13	18
Prikazovanje in izdelava pornografskega gradiva	6	-
Neupravičena proizvodnja in promet z mamili	45	61
Omogočanje uživanja mamil	30	23
Tatvina	698	748
Velika tatvina	804	530
Rop	77	83
Goljufija	80	67
Izsiljevanje	44	88
Druga k. d. mladoletnikov	879	729
<b>Skupaj</b>	<b>2.847</b>	<b>2.527</b>

*Gospodarska kriminaliteta*

Vrsta kaznivega dejanja	Število k. d.		Porast/ upad (v %)	Škoda (v mio SIT)		Porast/ upad (v %)
	2005	2006		2005	2006	
Goljufija	777	1.452	86,9	1.816,2	2.687,2	48,0
Oderuštvo	14	17	21,4	171,0	66,2	-61,3
Lažni stečaj	3	2	-33,3	262,3	2,3	-99,1
Povz. stečaja z nevestnim gospodarjenjem	3	4	33,3	525,5	112,6	-78,6
Poslovna goljufija	982	1.412	43,8	3.097,0	6.685,1	115,9
Ponareditev ali uničenje poslovnih listin	445	529	18,9	1.935,8	198,8	-89,7
Zloraba položaja ali pravic	145	175	20,7	3.318,5	4.216,1	27,0
Poneverba	512	1.000	95,3	1.100,3	1.408,7	28,0
Pranje denarja	5	5	0,0	89,9	0,0	0,0
Izdaja nekritega čeka in zloraba kartice	2.158	2.625	21,6	109,9	132,9	20,9
Zatajitev finančnih obveznosti	111	194	74,8	1.611,5	3.392,7	110,5
Druga k. d. gospodarske kriminalitete	960	1.056	10,0	2.599,6	1.953,2	-24,9
<b>Skupaj</b>	<b>6.115</b>	<b>8.471</b>	<b>38,5</b>	<b>16.637,5</b>	<b>20.855,8</b>	<b>25,4</b>

*Organizirana kriminaliteta*

Vrsta kaznivega dejanja	2005	2006
Ponarejanje denarja	3	2
Zloraba prostitucije	4	8
Neupravičena proizvodnja in promet z mamili	208	236
Omogočanje uživanja mamil	1	6
Tatvina	2	10
Velika tatvina	11	24
Rop	-	6
Goljufija	1	4
Izsiljevanje	9	11
Nedovoljena proizvodnja in promet orožja ali eksplozivov	4	22
Prepovedano prehajanje meje ali ozemlja države	130	85
Druga kazniva dejanja organizirane kriminalitete	24	85
<b>Skupaj</b>	<b>397</b>	<b>499</b>

*Druge oblike kriminalitete*

Vrsta kaznivega dejanja		Število k. d.		Porast/ upad (v %)	Št. ovadenih osumljenecv		Porast/ upad (v %)
		2005	2006		2005	2006	
Računalniška kriminaliteta	Nepravilčen vstop v informacijski sistem	30	24	...	21	10	...
	Vdor v računalniški sistem	5	6	...	3	2	...
	Nepravilčna uporaba avtorskega dela	17	6	...	17	5	...
	<b>Skupaj</b>	<b>52</b>	<b>36</b>	<b>...</b>	<b>41</b>	<b>17</b>	<b>...</b>
Zloraba prepovedanih drog	Nepravilčna proizvodnja in promet z mamil	1.026	1.590	55,0	1.322	1.900	43,7
	Omogočanje uživanja mamil	215	204	-5,1	214	202	-5,6
	<b>Skupaj</b>	<b>1.241</b>	<b>1.794</b>	<b>44,6</b>	<b>1.536</b>	<b>2.102</b>	<b>36,8</b>
Nedovoljena proizvodnja in promet orožja ali eksplozivov		148	216	45,9	161	262	62,7
Prepovedano prehajanje meje ali ozemlja države		463	348	-24,8	817	568	-30,5
Ponarejanje denarja		1.439	1.823	26,7	140	218	55,7
Zloraba prostitucije in trgovina z ljudmi	Zloraba prostitucije	9	18	...	13	65	...
	Spravljanje v suženjsko razmerje	2	-	...	1	0	...
	Trgovina z ljudmi	1	3	...	4	11	...
	<b>Skupaj</b>	<b>12</b>	<b>21</b>	<b>...</b>	<b>18</b>	<b>76</b>	<b>...</b>
Korupcijska kazniva dejanja	Kršitev proste odločitve volivcev	-	-	...	-	-	...
	Sprejemanje podkupnine pri volitvah	-	-	...	-	-	...
	Nedovoljeno sprejemanje daril	1	-	...	1	-	...
	Nedovoljeno dajanje daril	-	-	...	-	-	...
	Jemanje podkupnine	11	17	...	12	18	...
	Dajanje podkupnine	5	18	...	5	22	...
	Sprejemanje daril za nezakonito posredovanje	-	5	...	-	5	...
	Dajanje daril za nezakonito posredovanje	-	4	...	-	4	...
<b>Skupaj</b>	<b>17</b>	<b>44</b>	<b>...</b>	<b>18</b>	<b>49</b>	<b>...</b>	
Tihotapstvo		31	28	-9,7	42	64	52,4
Druge oblike ogrožanja varnosti	Izsiljevanje	383	403	5,2	473	473	0,0
	Ogrožanje varnosti	3.057	3.376	10,4	3.048	3.356	10,1
	Povzročitev splošne nevarnosti	255	284	11,4	191	228	19,4
	Ugrabitev	3	6	...	11	13	...
	Protipravni odvzem prostosti	65	71	9,2	78	92	17,9
	<b>Skupaj</b>	<b>3.763</b>	<b>4.140</b>	<b>10,0</b>	<b>3.801</b>	<b>4.162</b>	<b>9,5</b>

*Zasežene prepovedane droge*

Vrsta zasežene prepovedane droge	Merska enota	2005	2006
Amfetamin	(g)	132,4	3.411,2
	(ml)	63,8	-
	(tbl)	235	201
Benzodiazepini	(ml)	0,9	2,0
	(tbl)	1.787	1.203,5
Ekstazi	(g)	26,0	818,8
	(tbl)	1.309,5	2.950
Heroin	(g)	134.207,6	182.293,3
	(ml)	85,0	258,8
Kokain	(g)	2.141,1	4.677,5
	(ml)	194,4	2,1
Konoplja - rastlina	(g)	15.617,6	69,2
	(kos)	3.214	2.557
Konoplja - rastlina (marihuana)	(g)	112.320,2	552.976,5
Konoplja - smola (hašiš)	(g)	722,2	4.339,7
Metamfetamin	(g)	0,8	19,5
	(tbl)	44	37
Metadon	(g)	2,3	119,7
	(ml)	3.267,2	2.532,0
	(tbl)	3	133

*Preiskovalna dejanja in drugi ukrepi pri preiskovanju kaznivih dejanj*

	2005	2006	Porast/upad (v %)
Ogled kraja kaznivega dejanja	28.095	26.967	-4,0
Hišna preiskava	1.739	1.771	1,8
Osebna preiskava	166	223	34,3
Zaseg predmetov	11.150	11.979	7,4
Policijsko zaslišanje	380	448	17,9
Prikriti preiskovalni ukrepi	797	616	-22,7
Osebe, zoper katere so bili odrejeni prikriti preisk. ukrepi	338	301	-10,9

**VZDRŽEVANJE JAVNEGA REDA IN ZAGOTAVLJANJE SPLOŠNE VARNOSTI LJUDI IN PREMOŽENJA**

*Kršitve predpisov o javnem redu*

	2002	2003	2004	2005	2006
Kršitve zakonov o JRM*	44.512	42.682	40.291	33.361	31.518
Kršitve drugih predpisov**	19.475	19.222	18.812	19.503	17.158
<b>Skupaj</b>	<b>63.987</b>	<b>61.904</b>	<b>59.103</b>	<b>52.864</b>	<b>48.676</b>

\* Prikazane so kršitve Zakona o prekrških zoper javni red in mir (ZJRM) in Zakona o varstvu javnega reda in miru (ZJRM-1), ki je začel veljati 21. 7. 2006.

\*\* Kršitve zakonodaje s področja cestnega prometa niso vključene.



*Kršitve predpisov o javnem redu po enotah*

Enota	Kršitve zakonov o JRM*			Kršitve drugih predpisov**			Skupaj		
	2005	2006	Porast/ upad (v %)	2005	2006	Porast/ upad (v %)	2005	2006	Porast/ upad (v %)
PU Celje	4.442	4.145	-6,7	1.061	1.274	20,1	5.503	5.419	-1,5
PU Koper	1.685	1.753	4,0	1.881	1.700	-9,6	3.566	3.453	-3,2
PU Kranj	3.344	2.622	-21,6	1.074	951	-11,5	4.418	3.573	-19,1
PU Krško	1.079	1.095	1,5	1.380	1.860	34,8	2.459	2.955	20,2
PU Ljubljana	10.091	9.528	-5,6	5.366	4.944	-7,9	15.457	14.472	-6,4
PU Maribor	5.524	5.358	-3,0	2.664	2.452	-8,0	8.188	7.810	-4,6
PU Murska Sobota	2.719	2.300	-15,4	1.105	882	-20,2	3.824	3.182	-16,8
PU Nova Gorica	1.245	1.337	7,4	2.002	785	-60,8	3.247	2.122	-34,6
PU Novo mesto	1.636	1.604	-2,0	871	754	-13,4	2.507	2.358	-5,9
PU Postojna	494	528	6,9	1.633	1.240	-24,1	2.127	1.768	-16,9
PU Slovenj Gradec	1.102	1.234	12,0	352	311	-11,6	1.454	1.545	6,3
GPU	-	14	0,0	114	5	-95,6	114	19	-83,3
<b>Skupaj</b>	<b>33.361</b>	<b>31.518</b>	<b>-5,5</b>	<b>19.503</b>	<b>17.158</b>	<b>-12,0</b>	<b>52.864</b>	<b>48.676</b>	<b>-7,9</b>

\* Prikazane so kršitve Zakona o prekrških zoper javni red in mir (ZJRM) in Zakona o varstvu javnega reda in miru (ZJRM-1), ki je začel veljati 21. 7. 2006.

\*\* Kršitve zakonodaje s področja cestnega prometa niso vključene.

*Struktura kršiteljev predpisov o javnem redu*

	2005	2006
Spol		
moški	39.761	33.667
ženski	6.707	5.638
neznano*	...	4.417
Starost**		
14 do 17 let	2.751	2.242
18 do 24 let	...	10.768
25 do 34 let	...	9.818
35 do 44 let	...	7.112
45 do 54 let	...	5.565
55 do 64 let	...	2.421
65 let in več	...	1.375
neznano*	4.747	4.421
Državljanstvo		
slovensko	39.676	32.606
tuje	12.529	6.654
neznano*	...	4.462
Pravne osebe	996	442

\* Novi Zakon o prekrških (ZP-1) od 1. 1. 2005 ne dovoljuje več evidentiranja osebnih podatkov o opozorjenih osebah.

\*\* Zaradi spremembe starostnih razredov ni primerljivih podatkov za leto 2005.

*Kršitve zakonov o javnem redu in miru\**

Kršitve	2005	2006
Prepiranje, vpitje (11/1 ZJRM)	15.990	8.613
Motenje in ogrožanje varnosti v zasebnem prostoru (11/4 ZJRM)	8.772	5.107
Nedostojno vedenje do uradne osebe (11/2 ZJRM)	3.835	2.092
Vznemirjanje okolja v pijanosti (11/3 ZJRM)	1.877	876
Pretepanje in drzno vedenje (10/1 ZJRM)	2.180	985
Klatenje, potepanje in beračenje (10/4 ZJRM)	315	111
Nenaznanitev kršitve JRM (15 ZJRM)	2	19
Streljanje z ogrožanjem ljudi (11/5 ZJRM)	31	11
Izzivanje ali spodbujanje k pretepu (6/1 ZJRM-1)	...	1.723
Prepiranje, vpitje ali nedostojno vedenje (7/1 ZJRM-1)	...	2.787
Nedostojno vedenje do uradne osebe (7/2 ZJRM-1)	...	1.505
Nasilje v družini (v povezavi s 6/1, 6/2 in 6/3 ZJRM-1) (6/4 ZJRM-1)	...	2.415
Motenje nočnega miru s hrupom (8/1 ZJRM)	...	377
Povzročanje hrupa z akustičnimi aparati (8/2 ZJRM)	...	741
Neupoštevanje odredbe uradne osebe (22/1 ZJRM-1)	...	900
Prenočevanje na javnih krajih (10 ZJRM-1)	...	205
Druge kršitve (ZJRM in ZJRM-1)	359	3.051
<b>Skupaj</b>	<b>33.361</b>	<b>31.518</b>

\* Prikazane so kršitve Zakona o prekrških zoper javni red in mir (ZJRM) in Zakona o varstvu javnega reda in miru (ZJRM-1), ki je začel veljati 21. 7. 2006.

*Kršitve drugih predpisov o javnem redu*

Predpisi	2005	2006	Porast/upad (v %)
Zakon o tujcih	6.102	5.650	-7,4
Zakon o proizvodnji in prometu s prepovedanimi drogami	2.490	2.926	17,5
Zakon o nadzoru državne meje	2.207	1.939	-12,1
Zakon o osebni izkaznici	1.554	1.624	4,5
Zakon o zaščiti živali	886	1.102	24,4
Zakon o prijavi prebivališča	747	711	-4,8
Zakon o orožju	717	695	-3,1
Zakon o javnih zbiranjih	576	764	32,6
Zakon o omejevanju porabe alkohola	403	749	85,9
Zakon o zasebnem varovanju	79	99	25,3
Zakon o osebni imenu	20	122	510,0
Drugi predpisi	3.722	777	-79,1
<b>Skupaj</b>	<b>19.503</b>	<b>17.158</b>	<b>-12,0</b>

*Zaseženo in najdeno orožje*

Vrsta orožja		Zaseženo orožje*		Najdeno orožje	
		2005	2006	2005	2006
Plinsko orožje	kos	71	58	3	8
Hladno orožje	kos	280	362	1	4
Lovsko orožje	kos	134	121	4	-
Zračno orožje	kos	27	25	3	2
Pištola	kos	144	179	16	7
Puška	kos	60	81	1	23
Drugo orožje	kos	25	44	11	-
Del orožja	kos	76	128	12	15
Bomba	kos	34	10	64	42
Ostro strelivo	kos	23.026	14.947	5.181	4.538
Lovsko strelivo	kos	1.975	2.688	69	298
Plinsko strelivo	kos	677	150	153	11
Manevrski naboji	kos	516	374	-	-
Eksploziv	g	120.953	25.823	2.400	400
Vžigalnik	kos	736	7	26	84
Vžigalna vrvica	m	35	12	122,46	220
Minsko-eksplozivno sredstvo	kos	22	6	115	142

\* Število zaseženih kosov orožja zaradi kaznivih dejanj ali prekrškov.

*Kršitve javnega reda in postopki policije po zakonu o prekrških*

Postopki	Kršitve zakonov o javnem redu in miru*	Kršitve zakona o nadzoru državne meje	Kršitve zakona o tujcih	Kršitve drugih predpisov o javnem redu**	Skupaj
Opozorilo	1.343	1.144	827	1.851	5.165
Plačilni nalog	8.334	270	2.318	3.110	14.032
Posebni plačilni nalog***	790	21	131	34	976
Izdaja odločbe v hitrem post.	1.500	378	1.851	826	4.555
Obdolžilni predlog	19.551	126	523	3.748	23.948
Predlog drugemu prekrškovnemu organu	1	5	-	2.902	2.908
Zahteva za sodno varstvo zaradi izdanega plač. naloga	1.498	42	163	688	2.391
Zahteva za sodno varstvo zaradi odločbe v hitrem post.	239	6	9	219	473
Ugovor zaradi izdanega posebnega plač. naloga***	122	3	1	10	136

\* Prikazane so kršitve Zakona o prekrških zoper javni red in mir (ZJRM) in Zakona o varstvu javnega reda in miru (ZJRM-1), ki je začel veljati 21. 7. 2006.

\*\* Kršitve zakonodaje s področja cestnega prometa niso vključene.

\*\*\* Posebni plačilni nalog in ugovor zaradi izdanega posebnega plačilnega naloga sta bila uvedena z Zakonom o spremembah in dopolnitvah Zakona o prekrških (ZP-1D), ki je začel veljati 10. 11. 2006. Ker so pri plačilnih nalogih, posebnih plačilnih nalogih in odločbah po hitrem postopku za leto 2006 upoštevane tudi kršitve, pri katerih je bil vložen zahtevek za sodno varstvo in je bila zadeva odstopljena sodišču, podatki niso primerljivi z letom 2005.

### Ukrepi policistov zaradi prekrškov

Vrsta ukrepa	2005	2006
Pridržane osebe*		
do 48 ur (ZPol)**	573	1.905
do 24 ur (ZPol)	98	88
do streznitve (ZP-1)	2.219	2.274
pridrzanje s privedbo	704	232
privedba (ZP-1)	1.265	473
Opravljene preiskave		
hišne	201	179
osebne	19	25
Privedbe z odredbo		
na sodišče	5.488	6.353
sodniku za prekrške***	22	...
inšpekcijskim službam	84	60
upravnemu organu	3	-
drugim upravičencem	264	228
Drugo		
neuspešne hišne preiskave****	156	171
intervencije*****	43.323	41.361
prepoved približevanja dol. kraju oz. osebi	152	281

\* Število oseb, pridržanih zaradi prekrškov, ne glede na delovno področje (javni red, cestni promet idr.).

\*\* 10. 1. 2006 je bil spremenjen Zakon o policiji, ki je razširil pooblastilo pridrzanja na podlagi 2. odstavka 43. člena, in sicer tako, da policisti lahko do 48 ur pridržijo tudi osebo, ki jo je treba izročiti tujim varnostnim organom.

\*\*\* Privedbe, ki so jih policijske enote dobile v reševanje še v letu 2004, osebe pa je bilo treba privedi v letu 2005. Od 1. 1. 2005 odredbe izdajajo sodišča, ker ni več sodnikov za prekrške.

\*\*\*\* Pri neuspešnih hišnih preiskavah predmeti prekrška niso bili najdeni, zato je bil predlog sodišču preklican.

\*\*\*\*\* Upoštewane so samo intervencije, ko je bila ugotovljena kršitev in je bil izveden represivni ukrep (izdan plačilni nalog, odločba v hitrem postopku, obdolžilni predlog itd.).

### Nesreče in drugi dogodki

	2005	2006
Onesnaženje in ogrožanja okolja	56	64
Nesreče na vodah	3	8
Utopitve	16	14
Gorske nesreče	67	73
Nesreče na smučiščih*	70	93
Nesreče v zračnem prostoru	29	37
Nesreče in izredni dogodki v železniškem prometu	48	62
Samomori	464	484
Poskusi samomora	286	315
Požari	1.447	1.469
Delovne nesreče	459	554
Iskanje pogrešanih oseb	122	108

\*V skladu z določili Zakona o varnosti za smučiščih je upravljavec smučišča dolžan obveščati policijo samo o tistih dogodkih, v katerih so bili udeleženci hudo telesno poškodovani ali je nastopila smrt. Zato se število lahko telesno poškodovanih nanaša le na primere, o katerih je bila obveščena policija.

### Asistence policije

Upravičenci	2005	2006
Zdravstvene ustanove	268	270
Sodišča	104	115
Inšpekcijske službe	34	57
Centri za socialno delo	12	8
Drugi upravičenci	105	33
<b>Skupaj</b>	<b>523</b>	<b>483</b>

## ZAGOTAVLJANJE VARNOSTI CESTNEGA PROMETA

### *Kršitve, ugotovljene pri nadzoru cestnega prometa*

Predpisi	2005	2006
Zakon o varnosti cestnega prometa	436.247	496.560
Zakon o delov. času in obveznih počitkih ...*	968	4.449
Zakon o prevozi v cestnem prometu	633	729
Zakon o prevozu nevarnega blaga	232	275
Zakon o javnih cestah	16	23
Zakon o obveznih zavarovanjih v prometu	23	50
Drugi predpisi	-	4
<b>Skupaj</b>	<b>438.119</b>	<b>502.090</b>

*\*Zakon o delovnem času in obveznih počitkih mobilnih delavcev ter o zapisovalni opremi v cestnih prevozi velja od 27. 8. 2005.*

### *Kršitve prometne zakonodaje in postopki policije po zakonu o prekrških*

Postopek	2006
Opozorilo	129.894
Plačilni nalog	285.813
Posebni plačilni nalog*	828
Izdaja odločbe v hitrem postopku	27.534
Obdolžilni predlog	57.715
Predlog drugemu prekrškovnemu organu	306
Zahteva za sodno varstvo zaradi izdanega plačilnega naloga	14.159
Zahteva za sodno varstvo zaradi odločbe v hitrem postopku	2.878
Ugovor zaradi izdanega posebnega plačilnega naloga*	54

*\* Posebni plačilni nalog in ugovor zaradi izdanega posebnega plačilnega naloga sta bila uvedena z Zakonom o spremembah in dopolnitvah zakona o prekrških (ZP-1D), ki je začel veljati 10. 11. 2006. Ker so pri plačilnih nalogih, posebnih plačilnih nalogih in odločbah po hitrem postopku za leto 2006 upoštevane tudi kršitve, pri katerih je bil vložen zahtev za sodno varstvo in je bila zadeva odstopljena sodišču, podatki niso primerljivi z letom 2005.*

*Najpogostejši ukrepi policistov pri nadzoru cestnega prometa*

Vrsta ukrepa	2005	2006	Porast/upad (v %)
Odrejen alkotest	246.611	323.649	31,2
pozitiven	22.289	25.883	16,1
negativen	221.714	295.406	33,2
odklonjen	2.404	2.130	-11,4
Odrejen strokovni pregled zaradi alkohola	3.452	2.282	-33,9
pozitiven	1.191	891	-25,2
negativen	1.003	655	-34,7
odklonjen	1.151	647	-43,8
Odrejen strokovni pregled zaradi prepovedanih drog	2.727	1.586	-41,8
pozitiven	404	259	-35,9
negativen	501	322	-35,7
odklonjen	1.768	961	-45,6
Pridržanje do stregnitve	412	371	-10,0
Začasni odvzem vozniškega dovoljenja	18.174	20.227	11,3
Privedba na oddelke za prekrške na okrajnih sodiščih	379	312	-17,7

*Prometne nesreče in posledice*

Leto	Prometne nesreče				Posledice		
	Vse nesreče	Nesreče s smrtnim izidom	Nesreče s telesnimi poškod.	Nesreče z mater. škodo	Mrtvi	Hudo telesno poškod.	Lahko telesno poškod.
2002	39.601	239	9.960	29.402	269	1.571	12.359
2003	41.173	220	11.456	29.497	242	1.393	15.310
2004	43.004	254	12.467	30.283	274	1.391	17.332
2005	31.094	230	10.079	20.785	259	1.266	13.048
2006	31.569	233	10.990	20.346	262	1.220	14.855
<b>Porast/upad 2005/2006 (v %)</b>	<b>1,5</b>	<b>1,3</b>	<b>9,0</b>	<b>-2,1</b>	<b>1,2</b>	<b>-3,6</b>	<b>13,8</b>

Prometne nesreče in posledice na območju policijskih enot

Območje	Leto	Prometne nesreče				Posledice		
		Vse nesreče	Nesreče s smrtnim izidom	Nesreče s telesnimi poškod.	Nesreče z mater. škodo	Mrtvi	Hudo telesno poškod.	Lahko telesno poškod.
PU Celje	2005	4.087	30	1.391	2.666	32	174	1.792
	2006	3.955	27	1.607	2.321	27	185	2.280
PU Koper	2005	1.816	11	526	1.279	12	116	570
	2006	1.672	21	466	1.185	23	92	579
PU Kranj	2005	2.110	19	627	1.464	20	114	802
	2006	2.096	15	714	1.367	18	129	847
PU Krško	2005	720	6	217	497	7	38	251
	2006	774	7	235	532	7	40	274
PU Ljubljana	2005	8.669	58	2.767	5.844	65	330	3.669
	2006	8.640	61	2.935	5.644	69	309	3.985
PU Maribor	2005	7.612	35	2.519	5.058	37	191	3.460
	2006	8.197	37	2.996	5.164	45	174	4.386
PU Murska Sobota	2005	1.786	14	498	1.274	16	61	609
	2006	1.893	22	499	1.372	23	65	612
PU Nova Gorica	2005	1.158	7	387	764	7	99	407
	2006	1.237	15	409	813	19	85	443
PU Novo mesto	2005	1.575	29	520	1.026	41	61	648
	2006	1.574	14	505	1.055	16	59	626
PU Postojna	2005	614	12	234	368	13	41	283
	2006	652	8	236	408	9	40	283
PU Slovenj Gradec	2005	947	9	393	545	9	41	557
	2006	879	6	388	485	6	42	540
Skupaj	2005	31.094	230	10.079	20.785	259	1.266	13.048
	2006	31.569	233	10.990	20.346	262	1.220	14.855
	Porast/upad (v %)	1,5	1,3	9,0	-2,1	1,2	-3,6	13,8

Delež alkoholiziranih povzročiteljev prometnih nesreč in povprečna stopnja alkoholiziranosti

Nesreče	Vsi povzročitelji		Alkoholizirani povzročitelji		Delež (v %)		Povprečna stopnja alkohola (g/kg)	
	2005	2006	2005	2006	2005	2006	2005	2006
Smrtne	242	241	82	90	33,9	37,3	1,61	1,58
S telesno poškodbo	9.924	10.598	1.291	1.449	13,0	13,7	1,47	1,46
Z materialno škodo	19.424	18.962	1.806	1.942	9,3	10,2	1,52	1,52
<b>Skupaj</b>	<b>29.590</b>	<b>29.801</b>	<b>3.179</b>	<b>3.481</b>	<b>10,7</b>	<b>11,7</b>	<b>1,50</b>	<b>1,50</b>

Posledice prometnih nesreč glede na vzrok

Vzrok	Mrtvi		Hudo telesno poškodovani		Lahko telesno poškodovani	
	2005	2006	2005	2006	2005	2006
Neprilagojena hitrost	114	111	523	433	4.040	3.942
Nepravilna stran/smer	81	55	249	269	1.746	2.128
Neupoštevanje prednosti	36	39	251	245	2.884	3.461
Nepravilno prehitovanje	1	23	62	65	436	555
Nepravilni premiki z vozilom	5	8	54	51	755	974
Neustrezna varnostna razdalja	-	1	14	11	2.257	2.664
Nepravilno ravnanje pešcev	9	10	37	36	122	126

## NADZOR DRŽAVNE MEJE IN IZVAJANJE PREDPISOV O TUJCIH

### Potniki po kategorijah mejnih prehodov

	2005	2006	Porast/upad (v %)
Mednarodni promet	141.989.442	128.728.284	-9,3
Meddržavni promet	8.523.760	6.819.933	-20,0
Obmejni promet	19.667.784	17.977.384	-8,6
<b>Skupaj</b>	<b>170.180.986</b>	<b>153.525.601</b>	<b>-9,8</b>

### Državljanstvo tujcev, zavrženih na mejnih prehodih

Državljanstvo	2005	2006	Porast/upad (v %)
Hrvaška	5.433	5.537	1,9
Romunija	3.858	4.419	14,5
Bolgarija	4.958	3.315	-33,1
Srbija in Črna gora	3.965	2.859	-27,9
Bosna in Hercegovina	2.376	1.803	-24,1
Makedonija	1.296	1.014	-21,8
Turčija	1.352	903	-33,2
Albanija	896	828	-7,6
Avstrija*	...	645	...
Druge države	8.387	3.784	-54,9
<b>Skupaj</b>	<b>32.521</b>	<b>25.107</b>	<b>-22,8</b>

\* Ni primerljivih podatkov za leto 2005.

### Zlorabe dokumentov na mejnih prehodih

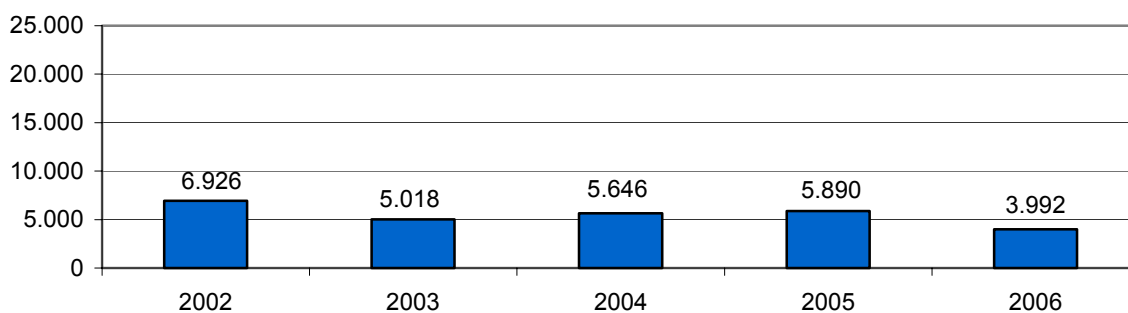
	2005	2006
Ponarejeni in prenašeni potni listi	240	194
Ponarejene in prenašene osebne izkaznice	101	50
Ponarejeni in prenašeni vizumi	72	34
Ponarejena in prenašena bivalna in delovna dovoljenja	140	132
Ponarejena in prenašena vozniška dovoljenja	245	213
Ponarejeni in prenašeni žigi mejne kontrole	258	158
Ponarejena in prenašena prometna dovoljenja	40	35
Ponarejene in prenašene ostale listine	282	303
Tuje potne listine	77	42
<b>Skupaj</b>	<b>1.455</b>	<b>1.161</b>

### Državljanstvo oseb, obravnavanih zaradi zlorab listin na mejnih prehodih

Državljanstvo	2005	2006
Srbija in Črna gora	247	190
Romunija	142	124
Turčija	86	96
Hrvaška	70	85
Makedonija	91	78
Bolgarija	51	55
Bosna in Hercegovina	111	51
Ukrajina	28	23
Slovenija	21	15
Druge države	187	134
<b>Skupaj</b>	<b>1.034</b>	<b>851</b>



### Nedovoljeni prehodi čez državno mejo



### Državljanstvo oseb, obravnavanih zaradi nedovoljenih prehodov čez državno mejo

Državljanstvo	2005	2006	Porast/upad (v %)
Srbija in Črna gora	1.722	1.487	-13,6
Albanija	995	898	-9,7
Makedonija	434	289	-33,4
Turčija	765	256	-66,5
Bosna in Hercegovina	562	229	-59,3
Hrvaška	164	194	18,3
Slovenija*	...	139	...
Romunija	87	122	40,2
Moldavija	426	75	-82,4
Druge države	735	303	-58,8
<b>Skupaj</b>	<b>5.890</b>	<b>3.992</b>	<b>-32,2</b>

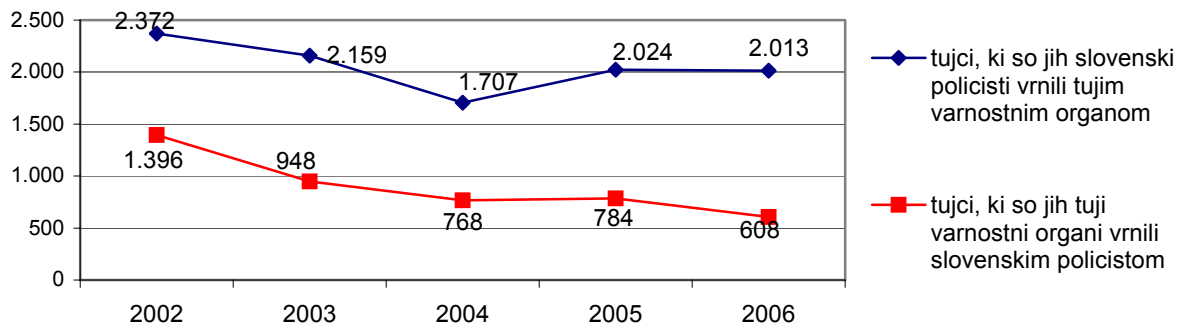
\* Ni primerljivih podatkov za leto 2005.

### Državljanstvo oseb, obravnavanih zaradi nedovoljenega prebivanja

Državljanstvo	2005	2006
Bolgarija	50	537
Srbija in Črna gora	190	173
Romunija	46	151
Hrvaška	60	94
Bosna in Hercegovina	99	90
Makedonija	49	40
Ukrajina	8	17
Moldavija*	...	6
Druge države	173	249
<b>Skupaj</b>	<b>675</b>	<b>1.357</b>

\* Ni primerljivih podatkov za leto 2005.

*Tujci, vrnjeni oziroma sprejeti na podlagi mednarodnih sporazumov*

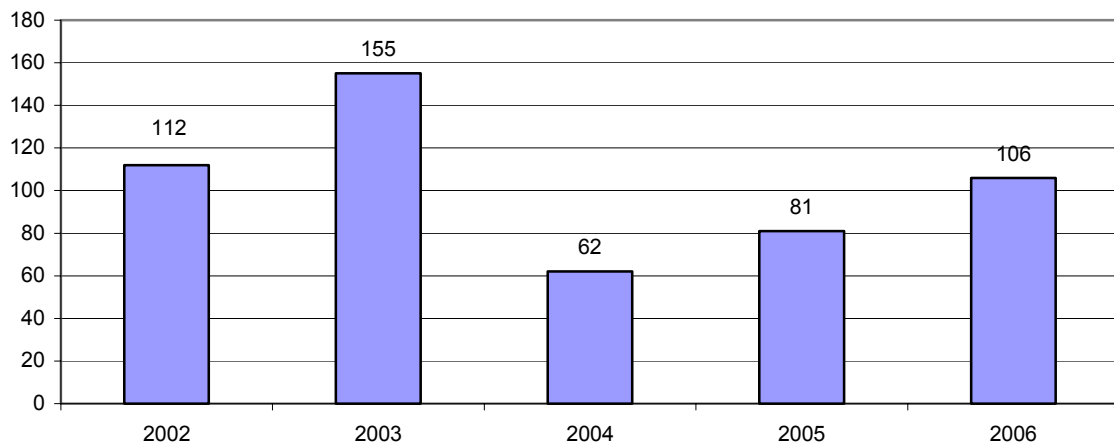


*Državljanstvo tujcev, nastanjenih v centru za tujce*

Državljanstvo	2005	2006
Srbija in Črna gora	564	490
Albanija	287	240
Bosna in Hercegovina	127	104
Turčija	171	88
Makedonija	102	37
Moldavija	159	34
Ukrajina	16	20
Romunija	32	18
Rusija	10	10
Bolgarija	27	6
Pakistan	14	4
Irak	10	2
Indija	19	1
Ekvador	-	1
Kitajska	-	1
Bangladeš	16	-
Druge države	85	61
<b>Skupaj</b>	<b>1.639</b>	<b>1.117</b>

**VAROVANJE DOLOČENIH OSEB IN OBJEKTOV**

*Varovanja tujih oseb*

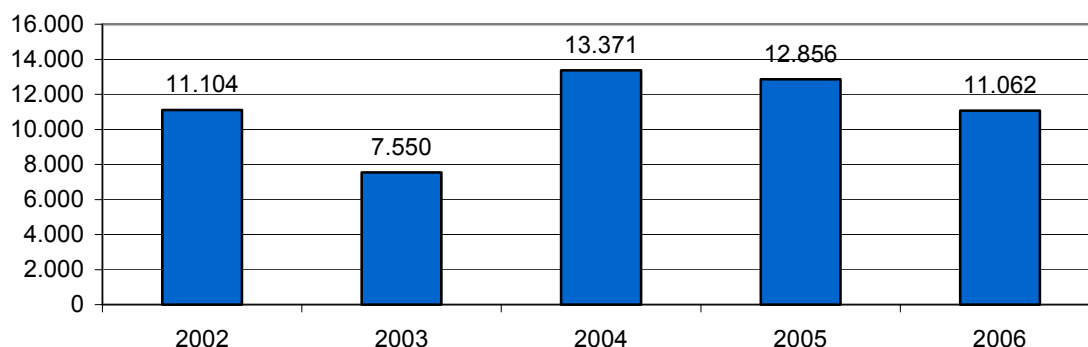


*Delo na področju varovanja določenih oseb in objektov*

	2005	2006
Nove ali dopolnjene ocene ogroženosti	231	296
Varovanja domačih varovanih oseb v tujini	175	192
Varovanja tujih varovanih oseb med obiski v RS	81	106
Varovanja v okviru operativnih akcij (zelo zahtevna varovanja)	6	3
Varovanja predaje poverljivih pisem	22	30
Obravnavana anonimna in druga pisma varovanim osebam	99	23
delež pisem neznanih avtorjev (v %)	65,6	70,0
delež pisem, ki so vsebovala grožnje in žalitve (v %)	44,4	26,0
Intervencije zaradi sprožitve signala signalno-varnostnih naprav v varovanih objektih	108	90
Primeri izvajanja dodatnih varnostnih ukrepov v objektih, v katerih so sedeži državnih organov (seje, sprejemi, tiskovne konference)	1.348	1.309
Varovanja sprejemov, ki jih prirejajo diplomatska in konzularna predstavništva	32	25
Primeri izvajanja dodatnih varnostnih ukrepov zaradi protestnih shodov, ki so potekali v okolici diplomatskih in konzularnih predstavništev	22	33

**V SKUPNOST USMERJENO POLICIJSKO DELO**

*Preventivne dejavnosti\**



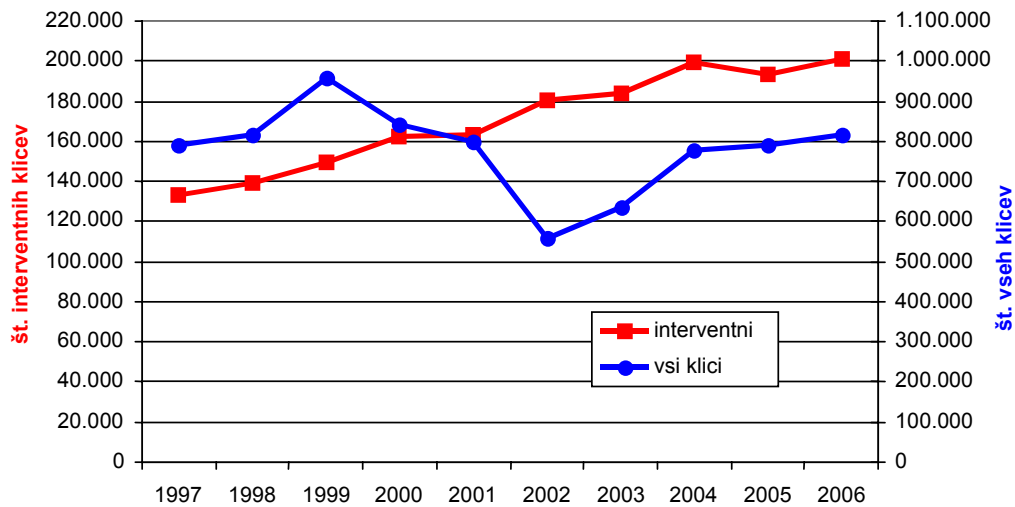
\*Zapisi o preventivnih dejavnostih (delo v posvetovalnih telesih in policijski pisarni, izobraževanje otrok in odraslih, preventivni projekti, predavanja idr.).

*Metode preventivnega dela po področjih*

Metode preventivnega dela	Kriminaliteta		Javni red in mir		Cestni promet		Državna meja in tujci	
	2005	2006	2005	2006	2005	2006	2005	2006
Delo v policijski pisarni	22	17	50	22	42	11	1	-
Delo v posvetovalnih telesih	79	73	150	136	187	138	4	2
Izobraževanje otrok in odraslih	233	267	891	923	2.653	2.001	5	1
Izvajanje preventivnih projektov in drugih aktivnosti	217	182	381	303	788	664	30	45
Neformalno druženje in povezovanje	295	216	421	343	247	180	123	86
Svetovanje in opozarjanje	4.028	3.590	2.479	2.564	2.310	1.940	135	134
<b>Skupaj</b>	<b>4.874</b>	<b>4.345</b>	<b>4.372</b>	<b>4.291</b>	<b>6.227</b>	<b>4.934</b>	<b>298</b>	<b>268</b>

## OPERATIVNO-KOMUNIKACIJSKA DEJAVNOST

*Interventni klici na številko 113\**



*Interventni klici na številko 113 po policijskih upravah*

Enota	Vsi klici		Interventni klici	
	2005	2006	2005	2006
PU Celje	59.283	63.792	15.710	15.059
PU Koper	53.334	59.693	11.026	11.255
PU Kranj	102.188	86.581	8.438	9.029
PU Krško	15.167	18.696	5.012	4.994
PU Ljubljana	228.661	231.972	79.017	80.748
PU Maribor	200.118	215.562	38.606	42.559
PU Murska Sobota	30.454	35.251	10.636	10.890
PU Nova Gorica	28.025	29.430	6.089	7.297
PU Novo mesto	33.030	35.105	8.101	7.536
PU Postojna	22.915	21.817	4.726	5.728
PU Slovenj Gradec	17.035	18.614	5.707	6.148
<b>Skupaj</b>	<b>790.210</b>	<b>816.513</b>	<b>193.068</b>	<b>201.243</b>
<b>Delež klicev (v %)</b>	<b>100,0</b>	<b>100,0</b>	<b>24,4</b>	<b>24,7</b>

*Povprečni reakcijski čas policijskih patrulj po policijskih upravah*

Enota	Vsi interventni klici (mm:ss)		Nujni interventni klici (mm:ss)	
	2005	2006	2005	2006
PU Celje	18:26	16:30	10:47	9:46
PU Koper	15:37	16:11	11:01	9:18
PU Kranj	18:58	19:30	14:52	13:35
PU Krško	18:32	17:39	12:07	11:11
PU Ljubljana	25:07	25:07	14:01	13:59
PU Maribor	24:49	24:42	19:34	17:08
PU Murska Sobota	18:42	17:57	16:15	10:15
PU Nova Gorica	15:38	16:03	14:08	12:28
PU Novo mesto	22:20	20:03	10:14	7:48
PU Postojna	17:10	17:24	13:23	10:50
PU Slovenj Gradec	12:46	12:19	9:49	8:33
<b>Slovenija</b>	<b>22:13</b>	<b>21:58</b>	<b>14:46</b>	<b>13:22</b>

*Tiralice, razpisi iskanj in razglasi*

	2005	2006
Tiralice	772	945
iskanje s strani sodišč zaradi izmikanja postopku	650	872
pred nastopom kazni	10	3
pobegi iz zaporov	51	26
pobegi gojencev iz PD Radeče	31	19
mednarodne tiralice	30	25
Razpisi iskanj	587	935
iskanje zaradi kaznivih dejanj	282	443
pobegi mladoletnikov iz vzgojnih zavodov	80	174
pobegi otrok in mladoletnikov od doma	64	100
pogrešane odrasle osebe	161	218
Razglasi	13	4
<b>Skupaj</b>	<b>1.372</b>	<b>1.884</b>

FORENZIČNA IN KRIMINALISTIČNOTEHNIČNA DEJAVNOST

*Zaprosila za preiskave ter strokovna in izvedenska mnenja*

Laboratorij	Zaprosila za preiskave in mnenja		Porast/upad (v %)
	2005	2006	
Fizikalni	659	642	-2,6
Kemijski	1.046	1.076	2,9
Biološki	1.966	2.160	9,8
Za pisave in dokumente	1.448	1.403	-3,1
Daktiloskopski	2.110	806	-61,8
<b>Skupaj</b>	<b>7.229</b>	<b>6.087</b>	<b>-15,8</b>

NADZORNA DEJAVNOST

*Splošni, strokovni in ponovni nadzori nad delom policijskih enot*

NOE GPU	Nadzori delavcev GPU nad delom NOE GPU		PU	Nadzori delavcev GPU nad delom PU			Nadzori delavcev PU nad delom NOE PU		Nadzori delavcev PU nad delom PP		
	Strokovni	Ponovni		Splošni	Strokovni	Ponovni	Strokovni	Ponovni	Splošni	Strokovni	Ponovni
SGDP	1	-	CE	-	1	1	1	1	2	20	2
UUP	3	-	KP	1	1	-	-	-	2	12	1
UKP	4	1	KR	-	3	-	1	-	2	26	2
CFP	-	-	KK	-	4	-	-	-	1	12	1
UVZ	1	-	LJ	-	7	-	3	-	3	26	3
OKC	-	-	MB	-	4	1	-	-	3	8	1
SE	-	-	MS	-	3	-	1	-	2	17	1
PA	-	-	NG	1	3	-	1	-	2	10	4
UOK	-	1	NM	-	5	-	-	-	2	4	1
UIT	1	-	PO	-	6	-	-	-	1	12	3
UL	1	-	SG	-	4	-	1	-	3	20	-
<b>Skupaj</b>	<b>11</b>	<b>2</b>	<b>Skupaj</b>	<b>2</b>	<b>41</b>	<b>2</b>	<b>8</b>	<b>1</b>	<b>23</b>	<b>167</b>	<b>19</b>

## SPREMLJANJE IZVAJANJA POLICIJSKIH POOBLASTIL IN OGROŽANJA POLICISTOV

### Osebe, katerih identiteto je ugotavljala policija

Zakonska podlaga	2005	2006	Porast/upad (v %)
Zakon o policiji (35. čl.)	61.702	63.859	3,5
Zakon o nadzoru državne meje (35. čl.)	13.714	12.023	-12,3
<b>Skupaj</b>	<b>75.416</b>	<b>75.882</b>	<b>0,6</b>

### Osebe, privedene na sodišče zaradi postopka o kaznivem dejanju ali prekršku

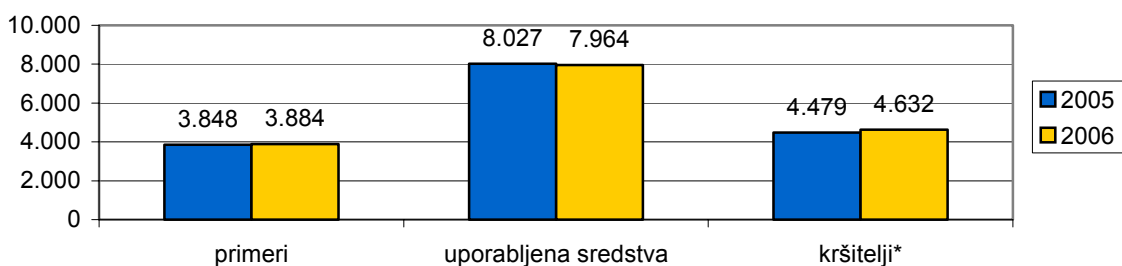
	2005	2006	Porast/upad (v %)
Osumljenci kaznivih dejanj (157/1 ZKP)	44	38	-13,6
Storilci prekrškov (110/1 ZP-1)	1.265	785	-37,9
<b>Skupaj</b>	<b>1.309</b>	<b>823</b>	<b>-37,1</b>

### Osebe, pridržane po zakonu o policiji, zakonu o prekrških in zakonu o kazenskem postopku

Čas pridržanja	2005	2006	Porast/upad (v %)
do 24 ur (43/1 ZPol)	98	88	-10,2
do 48 ur (43/2 ZPol)*	573	1.905	232,5
do 12 ur (109/2 ZP-1)	2.219	2.274	2,5
do 12 ur (110/2 ZP-1)	704	232	-67,0
do 6 ur (157/2 ZKP)	2.087	1.768	-15,3
do 48 ur (157/2 ZKP)	1.595	1.758	10,2
<b>Skupaj</b>	<b>7.267</b>	<b>8.025</b>	<b>10,3</b>

\* 10. 1. 2006 je bil spremenjen ZPol, ki je razširil pooblastilo pridržanja na podlagi drugega odstavka 43. člena, in sicer tako, da policisti lahko do 48 ur pridržijo tudi osebo, ki jo je treba izročiti tujim varnostnim organom.

### Uporaba prisilnih sredstev



\* Osebe, zoper katere so bila uporabljena prisilna sredstva.

*Uporaba prisilnih sredstev in opozorilnega strela*

Vrsta prisilnega sredstva	2005	2006
Sredstva za vklepanje in vezanje	4.085	4.143
Plinski razpršilec	45	107
Fizična sila	3.701	3.548
Palica	135	106
Plinska in druga sredstva za pasivizacijo	1	-
Vodni curek	-	-
Konjenica	-	-
Posebna motorna vozila	-	-
Službeni pes	39	42
Sred. za prisilno ustavljanje prevoznih sredstev	16	15
Strelno orožje	-	-
Opozorilni strel	5	3
<b>Skupaj</b>	<b>8.027</b>	<b>7.964</b>

*Posledice uporabe prisilnih sredstev pri policistih in kršiteljih*

	Policisti		Kršitelji*	
	2005	2006	2005	2006
Vidni zunanji znaki**	20	31	242	309
Lahka telesna poškodba	106	89	85	65
Huda telesna poškodba	1	1	2	2
Posebno huda telesna poškodba	-	-	-	-
Smrt	-	-	-	-
<b>Skupaj</b>	<b>127</b>	<b>121</b>	<b>329</b>	<b>376</b>

\* Osebe, zoper katere so bila uporabljena prisilna sredstva.

\*\* Policija od 1. 10. 2003 zaradi ugotavljanja morebitnega grdega ravnanja in spremljanja posledic, ki nastanejo zaradi uporabe posameznega prisilnega sredstva, evidentira vsako prasko, odrgnino ali drugo manjšo površinsko poškodbo, ki je nastala zaradi uporabe prisilnega sredstva.

*Grožnje policistom*

Stopnja ogroženosti	2005	2006
Majhna	50	38
Srednja	5	4
Velika	3	6
<b>Skupaj</b>	<b>58</b>	<b>48</b>

*Kazniva dejanja napadov na policiste*

	2005	2006	Porast/upad (v %)
Kazniva dejanja (čl. 302, 303, 304 in 305 KZ)	192	208	8,3
Napadeni policisti	278	306	10,1

## REŠEVANJE PRITOŽB

### *Pritožbe zoper policiste*

	2005	2006	Porast/upad (v %)
Sprejete pritožbe	742	660	-11,1
nerešene pritožbe	54	81	50,0
rešene pritožbe	688	579	-15,8
Rešene pritožbe pri vodji org. enote	418	351	-16,0
uspešno zaključen postopek	233	215	-7,7
neuspešno zaključen postopek*	185	136	-26,5
delež neuspešno zaključenih (v %)	44,3	38,7	...
ravnanje, skladno s predpisi**	357	309	-13,4
ravnanje, neskladno s predpisi	44	30	-31,8
delež ravnanj, neskladnih s predpisi (v %)	11,0	8,8	...
ni ocene	17	12	-29,4
Pritožbe, zavržene s sklepom (9. člen)	57	44	-22,8
Predčasno zaključen postopek (12. člen)	138	122	-11,6
Obravnavane pritožbe na seji senata	260	198	-23,8
neuspešno zaključen postopek pri vodji org. enote	185	136	-26,5
sum storitve kaznivega dejanja***	75	62	-17,3
utemeljene	31	21	-32,3
neutemeljene	209	174	-16,7
delež utemeljenih (v %)	12,9	10,8	...
ni ocene	20	3	-85,0

\* Pritožbe, za katere postopek pri vodji organizacijske enote ni bil uspešno zaključen, zato so bile poslane pristojni službi MNZ za obravnavo na seji senata.

\*\* Pritožbe, pri katerih je vodja organizacijske enote ocenil, da je bilo ravnanje policista skladno s predpisi.

\*\*\* Pritožbe, pri katerih obstajajo razlogi za sum storitve kaznivega dejanja, rešuje pristojna služba MNZ.

## NOTRANJE PREISKAVE

### *Kazniva dejanja, katerih storitve so bili osumljeni delavci policije*

Kazniva dejanja po poglavjih KZ	Kazenska ovadba ali poročilo (148/9 ZKP)		Poročilo (148/10 ZKP)	
	2005	2006	2005	2006
K. d. zoper življenje in telo	6	2	7	10
K. d. zoper človekove pravice in svobode	22	10	46	53
K. d. zoper volilno pravico in volitve	-	-	2	-
K. d. zoper čast in dobro ime	2	1	4	5
K. d. zoper spolno nedotakljivost	2	2	-	1
K. d. zoper človekovo zdravje	-	1	2	1
K. d. zoper zakonsko zvezo, družino in mladino	2	-	-	-
K. d. zoper delovno razmerje in socialno varnost	-	-	-	1
K. d. zoper premoženje	27	11	13	19
K. d. zoper gospodarstvo	-	5	-	1
K. d. zoper pravni promet	1	3	1	2
K. d. zoper uradno dolžnost in javna pooblastila	22	33	176	180
K. d. zoper pravosodje	1	-	2	3
K. d. zoper javni red in mir	4	11	-	3
K. d. zoper splošno varnost ljudi in premoženja	-	1	1	3
<b>Skupaj</b>	<b>89</b>	<b>80</b>	<b>254</b>	<b>282</b>



## KADROVSKE IN ORGANIZACIJSKE ZADEVE

### Sistemizirana in zasedena delovna mesta

	Sistemizirana delovna mesta				Zasedena delovna mesta			
	Uniform. policisti	Neuniform. policisti	Delavci brez statusa policista	Skupaj	Uniform. policisti	Neuniform. policisti	Delavci brez statusa policista	Skupaj
2002	6.776	1.636	1.510	9.922	5.855	1.537	1.539	8.931
2003	6.716	1.702	1.529	9.947	5.946	1.580	1.548	9.074
2004	7.088	1.764	1.579	10.431	6.024	1.594	2.012	9.630
2005	7.083	1.772	1.568	10.423	6.281	1.600	1.547	9.428
2006	7.074	1.770	1.562	10.406	6.284	1.573	1.533	9.390

### Sistemizirana in zasedena delovna mesta po enotah

	Sistemizirana delovna mesta				Zasedena delovna mesta			
	Uniform. Policisti	Neuniform. policisti	Delavci brez statusa policista	Skupaj	Uniform. policisti	Neuniform. policisti	Delavci brez statusa policista	Skupaj
Vodstvo policije	6	5	2	13	4	4	2	10
SGDP GPU	-	35	5	40	-	31	7	38
UUP GPU	303	-	30	333	233	-	34	267
UKP GPU	-	190	8	198	-	155	7	162
CFP GPU	-	59	4	63	-	48	5	53
UVZ GPU	84	208	21	313	57	185	18	260
OKC GPU	22	29	9	60	21	26	9	56
SE GPU	119	1	3	123	101	1	2	104
PA GPU	130	4	48	182	114	4	47	165
UOK GPU	-	36	19	55	-	31	21	52
UIT GPU	-	153	20	173	-	139	24	163
UL GPU	-	35	317	352	-	33	294	327
<b>Skupaj NOE GPU</b>	<b>664</b>	<b>755</b>	<b>486</b>	<b>1.905</b>	<b>530</b>	<b>657</b>	<b>470</b>	<b>1.657</b>
PU Celje	634	114	107	855	551	106	108	765
PU Koper	640	93	112	845	529	78	107	714
PU Kranj	453	70	90	613	402	62	86	550
PU Krško	532	50	50	632	495	47	46	588
PU Ljubljana	1.228	265	192	1.685	1.113	238	190	1.541
PU Maribor	976	153	184	1.313	882	136	188	1.206
PU Murska Sobota	588	61	105	754	552	55	106	713
PU Nova Gorica	359	57	85	501	320	50	81	451
PU Novo mesto	440	61	62	563	392	58	60	510
PU Postojna	357	43	45	445	323	37	46	406
PU Slovenj Gradec	203	48	44	295	195	49	45	289
<b>Skupaj PU</b>	<b>6.410</b>	<b>1.015</b>	<b>1.076</b>	<b>8.501</b>	<b>5.754</b>	<b>916</b>	<b>1.063</b>	<b>7.733</b>
<b>Skupaj</b>	<b>7.074</b>	<b>1.770</b>	<b>1.562</b>	<b>10.406</b>	<b>6.284</b>	<b>1.573</b>	<b>1.533</b>	<b>9.390</b>

### Spol in starost zaposlenih

	Uniformirani policisti	Neuniformirani policisti	Delavci brez statusa policista	Skupaj
Spol				
moški	5.594	1.329	356	7.279
ženski	690	244	1.177	2.111
Povprečna starost	34,0	39,1	41,5	36,1

## IZOBRAŽEVANJE, IZPOPOLNJEVANJE IN USPOSABLJANJE

### Izvajanje izobraževalnega programa za policiste

Generacija	Leto vpisa	Vpisani	Zaključilo izobraževanje	Delež uspešnih (v %)
IV.	2002	421	389	92,4
V.	2003	294	260	88,4
VI.	2004	195	170	87,2
VII.	2004	170	159	93,5
VIII.	2005	183	147	80,3

### Izvajanje programa usposabljanja za policiste za nadzor državne meje

Skupina	Leto vpisa	Vpisani	Zaključilo izobraževanje	Delež uspešnih (v %)
I.	2006	251	241	96,0

### Izvajanje izobraževalnega programa za višje policiste

Generacija	Leto vpisa	Vpisani	Zaključilo izobraževanje	Delež uspešnih (v %)
III.	2002	33	31	93,9
IV.	2003	33	31	93,9
V.	2004	58	55	94,8
VI.*	2005	33	-	-
VII.*	2006	32	-	-

\*Generaciji še nista zaključili izobraževanja.

### Izvajanje programov izpopolnjevanja in usposabljanja

Področje	Izvedeni programi		Udeleženci*		Porast/upad (v %)
	2005	2006	2005	2006	
Splošne policijske naloge in specialnosti	414	264	13.583	13.996	3,0
Kriminalistično preiskovanje	56	30	1.874	772	-58,8
Socialne veščine in delo z ljudmi	40	51	738	827	12,1
Mednarodna usposabljanja	42	49	142	257	81,0
Delo vodnikov službenih psov	169	53	1.045	392	-62,5
Informatika in računalništvo	179	117	2.661	2.595	-2,5
Poslovanje z dokumentarnim gradivom	6	1	281	47	-83,3
Varnost in zdravje pri delu	17	33	798	1.906	138,8
Delo specialne enote	20	16	648	436	-32,7
Varovanje oseb in objektov	15	11	178	333	87,1
Jezikovna usposabljanja	17	40	206	523	153,9
Notranje preiskave in pomoč policistom	1	4	37	103	178,4
<b>Skupaj</b>	<b>976</b>	<b>669</b>	<b>22.191</b>	<b>22.187</b>	<b>-0,0</b>

\*Udeleženci iz policije ter zunanjih, domačih in tujih ustanov.

## FINANČNO-MATERIALNE ZADEVE

### Poraba sredstev proračuna policije (v 000 SIT)

Proračun policije po tipu proračunske postavke	2005			2006			Indeks rasti porabe 06/05
	Veljavni proračun	Poraba	Delež porabe (v %)	Veljavni proračun	Poraba	Delež (v %)	
<b>Proračunska sredstva (tip 1)</b>	<b>62.151.809</b>	<b>61.672.587</b>	<b>99,2</b>	<b>64.732.266</b>	<b>64.530.401</b>	<b>99,7</b>	<b>104,6</b>
Plače	49.555.544	49.542.090	100,0	50.790.020	50.742.219	99,9	102,4
Materialni stroški	9.739.041	9.469.462	97,2	10.279.147	10.177.491	99,0	107,5
Investicije	2.857.224	2.661.035	93,1	3.663.099	3.610.691	98,6	135,7
<b>Namenska sredstva</b>	<b>15.667.189</b>	<b>4.846.914</b>	<b>30,9</b>	<b>16.496.571</b>	<b>7.876.235</b>	<b>47,7</b>	<b>162,5</b>
Predpristopna pomoč – BLC A (tip 3)	1.642.670	1.600.892	97,5	272.532	272.532	100,0	17,0
Lastna dejavnost (tip 6)	607.726	497.147	81,8	587.868	477.439	81,2	96,0
Sredstva odškodnin iz zavarovanja premož. (tip 7)	29.361	4.978	17,0	46.923	3.572	7,6	71,8
Sredstva najemnine (tip 18)	722.867	213.488	29,5	812.940	195.266	24,0	91,5
Lastna udeležba Phare (tip 20)	1.054.009	713.740	67,7	412.022	408.978	99,3	57,3
Popristopna pomoč (tip 28)	-	-	-	490	490	100,0	-
Prehodni vir – slovenska udeležba (tip 29)	5.041	-	-	12.320	294	2,4	-
Druge donacije (tip 30)	16.038	13.198	82,3	183.411	118.716	64,7	899,5
Donacije – slovenska udeležba (tip 31)	-	-	-	10.291	10.291	100,0	-
Schengenska meja (tip 60)	11.589.478	1.803.470	15,6	14.157.774	6.388.657	45,1	354,2
Tip 60 – plače	4.057.938	708.497	17,5	2.289.922	1.663.832	72,7	234,8
Tip 60 – materialni stroški	531.541	58.879	11,1	577.330	99.312	17,2	168,7
Tip 60 – investicije	7.000.000	1.036.094	14,8	11.290.522	4.625.513	41,0	446,4
<b>Skupaj</b>	<b>77.818.998</b>	<b>66.519.501</b>	<b>85,5</b>	<b>81.228.837</b>	<b>72.406.636</b>	<b>89,1</b>	<b>108,9</b>

## ODNOSI Z JAVNOSTMI

### Delo na področju odnosov z javnostmi

	2005	2006	Porast/upad (v %)
Tiskovne konference, kratki sestanki (brifingi), fototermini	278	316	13,7
Sporočila, obvestila, informacije za javnost	4.355	4.807	10,4
Pisni in ustni odgovori na vprašanja novinarjev	3.823	4.565	19,4
Pisni in ustni odgovori na vprašanja državljanov	3.860	4.518	17,0
Demantiji na prispevke v medijih	57	59	3,5

## DEJAVNOST SPECIALIZIRANIH POLICIJSKIH ENOT

### Dejavnost policijskega orkestra

	2005	2006
Koncerti v Slovenski filharmoniji/Cankarjevem domu/Unionski dvorani	5	7
Koncerti v okviru Glasbene mladine Ljubljana	5	6
Drugi koncerti po Sloveniji	24	18
Koncerti v tujini	1	1
Nastopi na proslavah in kulturnih prireditvah	83	75
Nastopi na protokolarnih sprejemih	20	11
Komemoracije in pogrebi	81	72
Avdio snemanje	10	16

*Policisti v mednarodnih civilnih misijah*

Misija	Država	2005	2006
European Union Police Mission (EUPM )	Bosna in Hercegovina	4	5
Office of High Representative in Bosnia and Herzegovina (OHR)	Bosna in Hercegovina	1	1
United Nations Interim Administration Mission in Kosovo (UNMIK)	Srbija – Kosovo	15	15
Organization for Security and Co-operation in Europe – in Kosovo (OSCE)	Srbija – Kosovo	1	1
Organization for Security and Co-operation in Europe – to Serbia (OSCE)	Srbija	-	2
Organization for Security and Co-operation in Europe – Spillover Monitor Mission to Skopje (OSCE SMMS)	Makedonija	2	-
European Union Police Mission – PROXIMA (EUPOL – PROXIMA)	Makedonija	5	-
European Union Police Advisory Team (EUPAT)	Makedonija	-	1
Jordan International Police Training Center (JIPTC)	Jordanija	5	5
<b>Skupaj</b>		<b>33</b>	<b>30</b>