



REPUBLIKA SLOVENIJA
MINISTRSTVO ZA NOTRANJE ZADEVE
P O L I C I J A

POROČILO O DELU POLICIJE
ZA PRVO POLLETJE 2006

Ljubljana, julij 2006

VSEBINA

1	ZNAČILNOSTI DELA POLICIJE V PRVEM POLLETJU 2006	3
2	DELO PO POSAMEZNIH DELOVNIH PODROČJIH	4
2.1	TEMELJNE DEJAVNOSTI	4
2.1.1	Preprečevanje, odkrivanje in preiskovanje kriminalitete	4
2.1.2	Vzdrževanje javnega reda in zagotavljanje splošne varnosti ljudi in premoženja	6
2.1.3	Zagotavljanje varnosti cestnega prometa	7
2.1.4	Nadzor državne meje in izvajanje predpisov o tujcih	8
2.1.5	Varovanje določenih oseb in objektov	9
2.2	DRUGE DEJAVNOSTI	9
2.2.1	V skupnost usmerjeno policijsko delo	9
2.2.2	Operativno-komunikacijska dejavnost	10
2.2.3	Forenzična in kriminalističnotehnična dejavnost	10
2.2.4	Analitska dejavnost	11
2.2.5	Nadzorna dejavnost	11
2.2.6	Spremljanje izvajanja policijskih pooblastil in ogrožanja policistov	12
2.2.7	Reševanje pritožb	12
2.2.8	Notranje preiskave	12
2.2.9	Informacijska in telekomunikacijska dejavnost	13
2.2.10	Kadrovske in organizacijske zadeve	13
2.2.11	Izobraževanje, izpopolnjevanje in usposabljanje	14
2.2.12	Finančno-materialne zadeve	15
2.2.13	Mednarodno sodelovanje	16
2.2.14	Odnosi z javnostmi	16
2.2.15	Dejavnost specializiranih policijskih enot	17
	PRILOGA: STATISTIČNI PODATKI	18

1 ZNAČILNOSTI DELA POLICIJE V PRVEM POLLETJU 2006

V prvem polletju 2006 so bile dejavnosti policije usmerjene v izvajanje projektov in drugih nalog, povezanih s članstvom v Evropski uniji in prevzemanjem t. i. schengenskih standardov nadzora zunanje meje Evropske unije. Policija je nadaljevala z intenzivno mednarodno dejavnostjo, še zlasti s pripravami na predsedovanje delovnim telesom Evropske unije v prvi polovici leta 2008. Strokovne komisije Evropske unije so od februarja do konca junija 2006 ocenjevale pripravljenost Slovenije za popoln prevzem schengenskega pravnega reda na področju policijskega sodelovanja, varstva podatkov, morskih in kopenskih mej ter letališč. Policija je ocenjevalne postopke uspešno prestala. Njene dejavnosti so bile še naprej usmerjene v nadaljnje prilagajanje organiziranosti schengenskim standardom, zagotavljanje in usposabljanje kadrov, zagotavljanje infrastrukture, nabavo tehničnih sredstev in opreme, črpanje sredstev iz evropskega sklada Schengen facility in prilagajanje informacijsko-telekomunikacijskega sistema policije schengenskemu informacijskemu sistemu. V okviru PU Murska Sobota je bila ustanovljena prva policijska postaja za izravnalne ukrepe.

Delo policije je v prvem polletju 2006 potekalo v znamenju nadaljnega naraščanja obsega obravnavane kriminalitete, ki je bilo predvsem posledica pogostejšega prijavljanja lažjih premoženjskih kaznivih dejanj, s katerimi so storilci oškodovancem povzročili le manjšo škodo, in ravnanja odvisnikov, ki si vse pogosteje s kaznivimi dejanji pridobivajo sredstva za nabavo prepovedanih drog. K večjemu obsegu obravnavane kriminalitete je prispevala tudi policija, ki je v primerjavi z enakim obdobjem prejšnjega leta odkrila več kaznivih dejanj.

Na delo policije so vplivale spremembe in dopolnitve zakona o prekrških, sprejete maja 2006, ki so poenostavile hitri postopek za kršitve, za katere je poleg glavne kazni možno izreči še stransko kazen (kazenske točke v cestnem prometu). Te prekrške so po novem obravnavali policisti.

Delo na področju javnega reda so zaznamovala tudi nekatera javna zbiranja državljanov in prireditve, ki so zahtevale angažiranje policistov pri preprečevanju hujših kršitev javnega reda. Policija je veliko pozornosti namenila tudi doslednemu ukrepanju zoper vse oblike nasilja, še zlasti zoper nasilje v družini, zato je posebej spremljala izrekanje ukrepa prepovedi približevanja določenemu kraju oziroma osebi.

Na področju cestnega prometa je policija sodelovala pri pripravi nacionalnega programa varnosti cestnega prometa. V skladu z akcijskim načrtom za delo na tem področju je izvedla vse načrtovane dejavnosti in poostrene nadzore, ki naj bi prispevali k izboljšanju cestnoprometne varnosti.

Spremembe zakona o javnih uslužbencih z vrsto novosti glede začasnega premeščanja, napredovanja, prenehanja delovnega razmerja in disciplinskih postopkov so imele vpliv tudi na zaposlene v policiji. V zakonu o policiji so bile črtane vse določbe, ki so se nanašale na disciplinsko odgovornost zaposlenih. Za kršitve pogodbenih in drugih obveznosti iz delovnega razmerja so se uveljavili novi instituti, saj se za prenehanje delovnega razmerja tudi za zaposlene v policiji uporabljajo določbe zakona o delovnih razmerjih.

Policija je pri svojem delu sodelovala s številnimi domačimi državnimi in drugimi ustanovami. Sodelovanje je bilo večinoma korektno, v skladu s predpisi in medinstitucionalnimi sporazumi. Učinkovitost preiskovanja kaznivih dejanj so oteževala nejasna določila podzakonskega predpisa, ki ureja sodelovanje policije in državnega tožilstva v predkazenskih postopkih, zaradi česar je v posameznih primerih prihajalo do različnih tolmačenj o tem, kdaj tožilstvo usmerja predkazenski postopek. Pokazalo se je tudi, da bi bilo smotno nekatera policijska pooblastila (npr. zaseg predmetov) dodeliti drugim državnim organom in uvesti prednostne davčne preglede na pobudo policije in državnega tožilstva.

2 DELO PO POSAMEZNIH DELOVNIH PODROČJIH

2.1 TEMELJNE DEJAVNOSTI

2.1.1 Preprečevanje, odkrivanje in preiskovanje kriminalitete

V prvem polletju 2006 je policija državnemu tožilstvu poslala kazenske ovadbe in poročila v dopolnitev kazenske ovadbe zaradi 46.231 (41.826) kaznivih dejanj, storjenih v tem in prejšnjih letih, kar je 10,5 % več kot v prvem polletju 2005. Najbolj se je povečalo število kaznivih dejanj, ki so jih obravnavale PU Kranj, PU Slovenj Gradec, PU Krško in PU Ljubljana, število kaznivih dejanj, ki so jih obravnavale PU Nova Gorica, PU Novo mesto in PU Postojna, pa je upadlo. Po oceni policije so storilci s kaznivimi dejanji povzročili za 28,7 (22,4) milijarde tolarjev škode.

Med preiskovalnimi dejanji in drugimi ukrepi policije pri preiskovanju kaznivih dejanj je upadlo število opravljenih ogledov krajev kaznivih dejanj, hišnih in poligrafskih preiskav, pregledov računalniških podatkov in pridržanj zaradi kaznivih dejanj. Po drugi strani se je povečalo število opravljenih osebnih preiskav, zasegov predmetov in policijskih zaslišanj. Povečal se je tudi obseg mednarodnega operativnega sodelovanja, zlasti v okviru Interpola, Europola in centra SECI.

Policija je bila pri odkrivanju in preiskovanju kriminalitete uspešnejša kot v enakem obdobju prejšnjega leta. Policistom je bilo prijavljenih 41.865 (38.101) ali 9,9 % več kaznivih dejanj, poleg tega pa so sami odkrili 4.366 (3.725) ali 17,2 % več kaznivih dejanj, s čimer se je delež kaznivih dejanj, ki jih je odkrila policija, povečal za 8,9 % na 9,4 % ali za 0,5 odstotne točke. Policija je bila uspešnejša zlasti pri odkrivanju zlorabe prepovedanih drog, korupcijskih kaznivih dejanj, velikih tatvin, goljufij, poneverb, davčnih zatajitev ter organizirane nedovoljene proizvodnje in prometa z orožjem in eksplozivnimi snovmi. Kljub večjemu obsegu dela na področju kriminalitete so policisti preiskali 19.822 (16.874) ali 17,5 % več kaznivih dejanj, s čimer se je stopnja preiskanosti povečala s 40,3 % na 42,9 % ali za 2,6 odstotne točke. Zaradi razlogov za utemeljen sum storitve teh kaznivih dejanj so policisti vložili kazenske ovadbe in poročila v njihovo dopolnitev zoper 10.313 (9.358) oseb, kar pomeni, da je bil posameznik povprečno ovaden zaradi 1,9 (1,8) kaznivega dejanja. Poleg fizičnih so bile 226-krat (148-krat) ovadene tudi pravne osebe.

Policija je poslala državnemu tožilstvu tudi poročila o 8.651 (8.830) ali 2,0 % manj domnevnih kaznivih dejanjih, pri katerih ni bilo potrjenega suma storitve ali ni bilo podlage za kazenski pregon.

V prvem poletju 2006 je policija obravnavala 41.998 (38.497) kaznivih dejanj s področja **splošne kriminalitete** ali 9,1 % več kot v enakem obdobju prejšnjega leta, preiskanih pa je bilo 37,4 % (35,6 %) ali 1,8 odstotne točke več. Med njimi se je precej povečalo število kaznivih dejanj zoper zakonsko zvezo, družino in mladino ter število primerov lažjih oblik nasilja (kazniva dejanja lahke telesne poškodbe, ogrožanja varnosti in nasilništva).

Policisti so obravnavali 1.378 (1.278) kaznivih dejanj zoper življenje in telo ali 7,8 % več kot v enakem obdobju prejšnjega leta, preiskanih pa je bilo 89,6 % (88,3 %) ali 1,3 odstotne točke več. Povečalo se je predvsem število kaznivih dejanj lahke telesne poškodbe, število umorov je ostalo na enaki ravni kot v primerjalnem obdobju, število poskusov umorov in hudih telesnih poškodb pa je nekoliko upadlo. Policiji je uspelo pojasniti kazniva dejanja in ovaditi osumljence vseh 11 obravnavanih umorov in 12 kaznivih dejanj posebno hude telesne poškodbe.

Obravnavanih je bilo 192 (234) kaznivih dejanj zoper spolno nedotakljivost ali 17,9 % manj kot v enakem obdobju prejšnjega leta, preiskanih pa je bilo 91,1 % (91,0 %). Zmanjšalo se je predvsem število kaznivih dejanj kršitve spolne nedotakljivosti z zlorabo položaja, poskusov posilstva in spolnega nasilja.

Kaznivih dejanj zoper premoženje je bilo 32.999 (30.902) ali 6,8 % več kot v enakem obdobju prejšnjega leta, preiskanih pa je bilo 24,6 % (23,5 %) ali 1,1 odstotne točke več. Po oceni policistov so storilci z njimi povzročili za 11,3 (12,8) milijarde tolarjev škode. Za premoženjsko kriminaliteto je bilo značilno povečanje števila uličnih ropov, vlomov v vozila, tatvin denarja iz bankomatov z zlorabo bančnih kartic ter žepnih in drugih tatvin. Povečalo se je tudi število klasičnih goljufij ter vlomov v sakralne objekte, menjalnice in objekte na gradbišču, zmanjšalo pa število vlomov v stanovanjske objekte, trgovine in gostinske lokale. Najslabše so bile preiskane tatvine motornih vozil in vlomi, vendar se je njihova preiskanosť v primerjavi z enakim obdobjem prejšnjega leta nekoliko izboljšala. Poslabšala pa se je preiskanosť najpogostejše oblike vlomov – vlomov v avtomobile, ki so bili predvsem posledica t. i. sekundarne kriminalitete, storilci pa z njimi največkrat niso povzročili večje premoženjske škode.

Policija je obravnavala 1.413 (1.352) kaznivih dejanj, katerih storitve so bili osumljeni mladoletniki, kar je 4,5 % več kot v enakem obdobju prejšnjega leta. Povečalo se je predvsem število kaznivih dejanj tatvin, zlorabe prepovedanih drog in izsiljevanja med mladimi. Med vsemi ovadenimi osumljenci je bilo 9,2 % (9,1 %) mladoletnih. Policija je obravnavala tudi 316 (280) ali 12,9 % več dejanj z elementi kaznivega dejanja, za katera je državnemu tožilstvu poslala poročilo o sumu, da so jih storili otroci do 14. leta starosti. Med vsemi žrtvami oziroma oškodovanci kaznivih dejanj je bilo 1.375 (1.341) ali 5,2 % (5,4 %) otrok in mladoletnikov.

Obseg obravnavane **gospodarske kriminalitete** in škoda, ki so jo ta kazniva dejanja povzročila, sta se v primerjavi s prvim polletjem 2005 precej povečala. Policija je obravnavala 4.233 (3.329) ali 27,2 % več gospodarskih kaznivih dejanj, ki so po oceni policistov povzročila za 17,0 (9,2) milijarde tolarjev škode. Najbolj se je povečalo število različnih oblik gospodarskih goljufij in kaznivih dejanj zlorabe položaja ali pravic, s katerimi so osumljenci povzročili največ škode, zmanjšalo pa se je število kaznivih dejanj oškodovanja upnikov, ponarejanja listin ter organiziranja denarnih verig in nedovoljenih iger na srečo. Sicer so na področju gospodarske kriminalitete prevladovala kazniva dejanja izdaje nekritega čeka in zlorabe bančne ali kreditne kartice, poslovne goljufije in goljufije po 217. členu kazenskega zakonika. Na podlagi zakona o odgovornosti pravnih oseb za kazniva dejanja je bilo obravnavanih 213 (136) ali 56,6 % več kaznivih dejanj gospodarske kriminalitete, pri katerih so bile poleg fizičnih oseb kazensko odgovorne tudi pravne osebe.

Policijska dejavnost na področju **organizirane kriminalitete** je bila usmerjena predvsem v odkrivanje kriminalnih združb, ki tihotapijo orožje, prepovedane droge in ljudi po t. i. balkanski poti. Obravnavanih je bilo 236 (300) ali 21,3 % manj kaznivih dejanj, ki so bila po presoji policistov posledica organizirane kriminalne dejavnosti. Med njimi se je zmanjšalo predvsem število kaznivih dejanj prepovedanega prehajanja meje ali ozemlja države (z 98 na 50), neupravičene proizvodnje in prometa z mamili (s 152 na 131) in velike tatvine (s 17 na 4), izrazito pa se je povečalo število kaznivih dejanj nedovoljene proizvodnje in prometa orožja ali eksplozivnih snovi (s 3 na 29), kar je posledica intenzivnejše uporabe prikritih preiskovalnih ukrepov. Policija je skupaj z varnostnimi organi tujih držav prijela več članov kriminalnih združb, ki so se ukvarjale s preprodajo orožja. Zaradi kaznivih dejanj, ki so bila posledica organizirane kriminalne dejavnosti, so policisti vložili kazenske ovadbe in poročila v njihovo dopolnitev zoper 139 (186) oseb.

Med **drugimi oblikami kriminalitete** se je zaradi večjega števila prijav nekoliko povečala računalniška kriminaliteta. Obravnavanih je bilo 24 (20), kaznivih dejanj, med katerimi so

prevladovala kazniva dejanja neupravičenega vstopa v informacijski sistem.

Število vseh obravnavanih kaznivih dejanj s področja prepovedanih drog se je povečalo s 605 na 924 ali za 52,7 %, kar kaže na večjo intenzivnost dela na tem področju. Policisti so v sodelovanju s cariniki zasegli tudi večje količine prepovedanih drog kot v enakem obdobju prejšnjega leta. Zaradi domnevne zastrupitve s prepovedanimi drogami je umrlo 16 (10) ljudi.

Policija je obravnavala 146 (89) ali 64,0 % več kaznivih dejanj nedovoljene proizvodnje in prometa orožja ali eksplozivnih snovi. Pri tem je zasegla 8.708 (6.045) kosov različnega orožja. Z lastno dejavnostjo je odkrila 122 (60) tovrstnih kaznivih dejanj.

V prvem polletju 2006 se je nekoliko zmanjšalo število obravnavanih kaznivih dejanj s področja tihotapstva in trgovine z ljudmi. Policija je obravnavala 206 (244) ali 15,6 % manj kaznivih dejanj prepovedanega prehajanja državne meje ali ozemlja držav in 5 (10) kaznivih dejanj zlorabe prostitucije in trgovine z ljudmi.

Policija je obravnavala 975 (677) ali 44,0 % več kaznivih dejanj ponarejanja denarja. Pri tem je zasegla 1.123 (794) ponaredkov, med katerimi je bilo 470 (297) ponaredkov slovenskih tolarjev in 615 (460) ponaredkov evrov. Ugotovljeno je bilo, da so bili ponaredki bankovcev evra bolj kakovostni kot ponaredki tolarških bankovcev, med ponaredki pa je bilo tudi precej kovancev za 1 in 2 evra, ki so jih razpečevalci vnovčevali predvsem na cestninskih postajah. Najbolj pogosto so bili vnovčeni ponaredki bankovcev za 20 evrov, kovancev za 2 evra ter bankovcev za 5.000 in 10.000 tolarjev.

Policija je v prvem polletju 2006 povečala dejavnost pri odkrivanju in preiskovanju korupcijskih kaznivih dejanj. Uporabila je več prikritih preiskovalnih ukrepov, zato se je število obravnavanih kaznivih dejanj povečalo s 3 na 30. Med njimi so prevladovala kazniva dejanja jemanja in dajanja podkupnine.

Na področju boja proti terorizmu je bil izdelan presek izvajanja načrta ukrepov policije v primeru teroristične ogroženosti Slovenije. Za policijske postaje so bili pripravljene primeri dobre prakse. Pripravljeno je bilo tudi gradivo o novačenju teroristov ter novih trendih in taktikah teroristične dejavnosti. Dopolnjena je bila ocena ogroženosti in pripravljeno poročilo o odpravi pomanjkljivosti mehanizmov preprečevanja terorizma v Sloveniji. Predstavniki policije so sodelovali pri izdelavi ocene tveganja za javni sektor glede financiranja terorizma, pri ocenjevanju ukrepov za preprečevanje pranja denarja in financiranja terorizma ter pri pripravi, sprejemanju in implementaciji različnih dokumentov Evropske unije s tega področja.

2.1.2 Vzdrževanje javnega reda in zagotavljanje splošne varnosti ljudi in premoženja

Načrtno in organizirano delo policije je prispevalo k razmeroma ugodnemu stanju na področju javnega reda, saj se je število kršitev ponovno zmanjšalo. Policija je bila posebno pozorna na zagotavljanje ustrezne ravni varnosti na javnih shodih in prireditvah ter obravnavanje kršitev, povezanih z nasiljem v družini. Predstavniki policije so dejavno sodelovali tudi pri pripravi novega zakona o varstvu javnega reda in miru, ki je bil sprejet junija 2006.

Policisti so obravnavali 21.939 (23.082) kršitev predpisov o javnem redu ali 5,0 % manj kot v prvem polletju 2005. Kršitev zakona o prekrških zoper javni red in mir je bilo 15.118 (14.822) ali 2,0 % več, kršitev drugih predpisov o javnem redu pa 6.821 (8.260) ali 17,4 % manj. Med kršitvami drugih predpisov o javnem redu je bilo največ kršitev zakona o tujcih, zakona o proizvodnji in prometu s prepovedanimi drogami, zakona o osebni izkaznici in zakona o nadzoru državne meje.

Množične kršitve javnega reda, v katerih je bilo udeleženih pet ali več kršiteljev, so bile najpogostejše v gostinskih lokalih in na javnih prireditvah. Policisti so sodelovali pri varovanju 32 (41) javnih shodov, na katerih so posamezniki ali skupine državljanov izražali proteste. Varovanje so izvajali na 2.622 (2.221) javnih shodih in javnih prireditvah. Večje število policistov je sodelovalo pri zagotavljanju javnega reda na poti udeležencev do kraja prireditev in na kraju tekme za svetovni pokal v biatlonu Pokljuka 2006 ter smučarskih tekem za Zlato lisico 2006 in 45. pokal Vitranc. Za učinkovitejše ukrepanje na športnih prireditvah (predvsem na nogometnih, rokometnih, košarkarskih in smučarskih tekmah) je pri zavarovanju in spremljanju prevozov navijačev pogosto sodelovala posebna policijska enota. Posebna policijska enota je bila sklicana tudi zaradi spremljanja nogometnih navijačev iz Srbije in Črne gore ter Hrvaške na poti čez Slovenijo na svetovno nogometno prvenstvo v Nemčijo.

Policisti so v prvem polletju 2006 obravnavali 292 (299) ali 2,3 % manj kršitev zakona o orožju. Zaradi suma, da posamezniki ne izpolnjujejo pogojev za posest orožja, so pristojnim upravnim enotam poslali 27 (34) pobud za uvedbo upravnega postopka za odvzem orožja, največkrat lovskega in pištol.

Policisti so samostojno in v sodelovanju z delavci inšpektorata za notranje zadeve ministrstva za notranje zadeve izvajali nadzor nad zasebnimi varnostnimi službami. Ugotovili so, da so zasebne varnostne službe pogosto izvajale varovanje na podlagi naročilnic, namesto da bi sklenile ustrezne pogodbe, in da so za opravljanje varnostnih storitev zaposlovale osebe, ki niso izpolnjevale predpisanih pogojev.

V skladu s predpisi so policisti v 245 (206) primerih pomagali državnim organom, gospodarskim družbam in zavodom ter drugim organizacijam in posameznikom z javnimi pooblastili, ko so se jim državljani pri opravljanju nalog iz njihove pristojnosti fizično upirali ali pa so pristojni organi upiranje pričakovali. Obravnavali so tudi številne nesreče, samomore in poskuse samomorov, požare in druge dogodke.

2.1.3 Zagotavljanje varnosti cestnega prometa

Policija je zagotavljala varnost cestnega prometa predvsem s številnimi poostrenimi nadzori na tistih področjih in območjih, ki so jih analize izpostavile kot najbolj problematična. Nekateri nadzori so bili usklajeni z nadzori cestnega prometa v drugih evropskih državah.

Policisti so obravnavali 235.340 (202.296) ali 16,3 % več kršitev zakona o varnosti cestnega prometa in 15.126 (13.402) ali 12,9 % več prometnih nesreč, v katerih je bilo udeleženih 29.730 (26.041) ali 14,2 % več oseb kot v enakem obdobju prejšnjega leta. Zaradi prometnih nesreč je umrlo 116 (115) ali 0,9 % več oseb, število hudo telesno poškodovanih se je povečalo s 484 na 512 ali za 5,8 %, število lahko telesno poškodovanih pa s 5.299 na 6.612 ali za 24,8 %. Najpogostejši vzroki prometnih nesreč so bili neprilagojena hitrost, nepravilna stran oziroma smer vožnje, neupoštevanje pravil o prednosti, nepravilno prehitevanje, nepravilno ravnanje pešcev in nepravilni premiki z vozilom.

V primerjavi z enakim obdobjem prejšnjega leta so policisti odredili več preizkusov alkoholiziranosti in manj strokovnih pregledov zaradi suma vožnje pod vplivom alkohola ali prepovedanih drog.

Policisti so izvajali nadzor nad vozniki in vozili, za vožnjo katerih so potrebna posebna znanja (vozila avtošol, taksiji, avtobusi, tovorna vozila in vozila za prevoz nevarnega blaga). Sodelovali so pri zavarovanju 611 (193) izrednih prevozov, pri katerih je širina vozila presegala 5 metrov na avtocestah in 4 metre na drugih cestah, in v primerih, ko je bilo treba na posameznih delih poti ustaviti promet. Sodelovali so tudi pri zavarovanju mednarodne kolesarske dirke po Sloveniji in v postopkih upravnih enot za izdajanje odločb organizatorjem

športnih prireditev na cestah. Opravili pa so tudi predhodne terenske ogleda in določili oblike varovanja.

Policisti so promet urejali na cestah, cestnih odsekih in križiščih ob zgostitvah, med prireditvami na cesti in ob drugih dogodkih, ki so zahtevali začasno spremembo prometne ureditve. Promet so urejali tudi na odsekih cest, kjer obstoječa prometna ureditev, za katero so pristojni upravljavci cest, ni zagotavljala ustrezne varnosti. Pretočnost prometa je bila v teh primerih odvisna predvsem od prepustnosti cest. Urejanje prometa je postajalo vse težje zaradi povečanega števila vozil in pomanjkanja parkirnih mest ter vse pogostejših zastojev na cestah, še zlasti ob dnevnih zgostitvah in gradbenih delih. V zimskih voznih razmerah je bilo potrebno stalno sodelovanje z drugimi organizacijami zaradi medsebojnega obveščanja, izločanja tovornih vozil iz prometa ipd.

2.1.4 Nadzor državne meje in izvajanje predpisov o tujcih

Policija je sodelovala pri pripravi sprememb in dopolnil zakona o tujcih ter pripravila podzakonske akte za zavračanje državljanov tretjih držav in državljanov Evropske unije na mejnih prehodih. Predlagala je tudi spremembo zakona o nadzoru državne meje, ki je bila sprejeta, predstavlja pa pravno podlago za zapiranje čezmejnih komunikacij. Predstavniki policije v delovnih skupinah Sveta EU so intenzivno sodelovali pri oblikovanju stališč pri sprejemanju zakonika o schengenskih mejah ter skupnega priročnika. Obstoječi programi usposabljanj so bili nadgrajeni z določili zakonika o schengenskih mejah, ki bo začel veljati 13. 10. 2006. Pripravljeno je bilo tudi navodilo o izvajanju pomoči v primeru tranzita tujca, ki se prisilno odstranjuje po zračni poti.

Policisti so v prvem polletju 2006 obravnavali 2.182 (2.408) ali 9,4 % manj kršitev zakona o tujcih in 689 (1.518) ali 54,6 % manj kršitev zakona o nadzoru državne meje. Na mejnih prehodih so zavrnil 12.331 (14.827) ali 16,8 % manj tujcev, ki niso izpolnjevali zakonskih pogojev za vstop v državo, in obravnavali 463 (571) zlorab listin, od tega največ zlorab vozniških dovoljenj, potnih listov in žigov mejne kontrole.

Število nedovoljenih prehodov čez državno mejo se je skoraj prepolovilo. Policisti so obravnavali 1.713 (3.195) ali za 46,4 % manj nedovoljenih prehodov čez državno mejo. Med obravnavanimi kršitelji je bilo največ državljanov Srbije in Črne gore, Albanije in Makedonije. Več kot tri četrtine (80,3 %) nedovoljenih prehodov je bilo na meji s Hrvaško. Pri varovanju državne meje so bile uporabljene različne oblike policijskega dela, sodelovale so tudi enote vodnikov službenih psov in konjenikov, letalska policijska enota in specializirana enota za nadzor državne meje. Pri varovanju so bila glede na oceno ogroženosti državne meje uporabljena vozila z optoelektronsko napravo za opazovanje (termovizijo) ter ročne termovizijske naprave. Policisti so na mejnih prehodih z uporabo opreme za odkrivanje ponarejenih in prenarejenih listin, skritih prostorov v vozilih za tihotapljenje blaga in ilegalnih migrantov zmanjševali možnosti za nedovoljen vstop tujcev v državo in prevoz prepovedanih ali ukradenih stvari.

Tuji varnostni organi so na podlagi mednarodnih sporazumov o vračanju oseb slovenskim policistom vrnili 278 (399) ali 30,3 % manj oseb, slovenski policisti pa so tujim varnostnim organom vrnili 885 (851) ali 4,0 % več oseb.

V prvem polletju 2006 policisti niso obravnavali nobenega mejnega incidenta (v enakem obdobju prejšnjega leta 23). Obravnavali pa so 14 (4) drugih mejnih dogodkov, od tega 12 vplutij hrvaškega policijskega plovila v območje nadzora slovenske policije v Piranskem zalivu (znotraj 0,15 navtične milje od obale) ter 2 dogodka ob reki Dragonji. O vseh teh dogodkih je bilo pisno obveščeno ministrstvo za zunanje zadeve Republike Slovenije.

V objektih centra za tujce v Velikem Otoku pri Postojni in Prosenjakovcih je bilo na novo nastanjenih 531 (1.076) ali 50,7 % manj tujcev. Največ jih je bilo iz Srbije in Črne gore, Albanije, Bosne in Hercegovine, Turčije in Moldavije. Večinoma so bili nastanjeni zaradi neizpolnjevanja pogojev za bivanje ali ugotavljanja njihove identitete. Od tujih varnostnih organov je bilo na podlagi uredbe, ki izhaja iz Dublinske konvencije, v center sprejetih 39 tujcev. Policisti so v matične države vrnili 351 (234) tujcev, sosednjim varnostnim organom pa so na podlagi sporazumov o vračanju vrnili 29 (8) tujcev. Policija je v sodelovanju z diplomatsko-konzularnimi predstavništvi za vrnitev tujcev v matično državo pridobila 86 (74) potnih listin. Center je 231 (229) tujcem zagotovil samo namestitvev in oskrbo do uradne izročitve sosednjim varnostnim organom. Objekte centra je samovoljno zapustilo (pobegnilo ali se ni vrnilo z dovoljenega izhoda) 17 (8) tujcev, vlogo za azil pa je med nastanitvijo v centru vložilo 68 (378) tujcev. Sektor za azil ministrstva za notranje zadeve je 37 tujcem, ki so zaprosili za azil, izdal sklep o omejitvi gibanja na prostoru centra za tujce.

2.1.5 Varovanje določenih oseb in objektov¹

V prvem polletju 2006 so bila uspešno organizirana ter izvedena vsa varovanja najvišjih političnih predstavnikov Republike Slovenije med njihovimi uradnimi in zasebnimi dejavnostmi doma in v tujini, ter tujih državljanov med njihovimi obiski v naši državi. Njihova varnost v nobenem primeru ni bila ogrožena.

Poleg vsakodnevnih varovanj domačih varovanih oseb v domovini je bilo opravljenih tudi 100 (94) varovanj njihovih obiskov v tujini. Opravljenih je bilo tudi 33 (37) varovanj tujih državljanov med njihovimi uradnimi in zasebnimi obiski v Sloveniji, večstranskimi srečanji ali potovanji čez našo državo. V okviru varovanj tujih varovanih oseb je bilo izvedenih tudi 12 (8) varovanj predaje poverilnih pisem.

Varovanje veleposlaništva in rezidence ZDA je potekalo v skladu z oceno o njuni visoki ogroženosti, ki velja od 11. septembra 2001, varovanje veleposlaništva in rezidence Združenega kraljestva Velike Britanije in Severne Irske pa v skladu z oceno o povečani ogroženosti. Na podlagi 13. člena uredbe o varovanju določenih oseb, objektov in okolišev objektov, v katerih so sedeži državnih organov, je policija varovala tudi državno tožilko.

2.2 DRUGE DEJAVNOSTI

2.2.1 V skupnost usmerjeno policijsko delo

V prvem polletju 2006 se je nadaljevalo izvajanje projekta Samostojna policijska postaja, v okviru katerega sta bili pripravljene dve anketi o tem, kako policisti in vodstvo policijskih postaj, vključenih v projekt, ocenjujejo projekt, in kateri varnostni problemi najbolj tarejo prebivalce na območju teh policijskih postaj. Policija je nadaljevala tudi z izvajanjem preventivnih projektov Nasilje v šoli, Varno na poti v šolo in domov ter Ne pozabite na varnost. Za izvajanje preventivnih akcij vodij policijskih okolišev in drugih policistov so bili pripravljene predlogi za nabavo zloženke Ne pozabite na varnost in predstavitvenih letakov za vodje policijskih okolišev ter preventivnega gradiva.

Na številnih javnih prireditvah, okroglih mizah in preko javnih medijev so predstavniki policije javnost seznanjali z različnimi pojavnimi oblikami kriminalitete in možnostmi njenega preprečevanja. Večkrat so predavali o mladoletniški kriminaliteti, nasilju v družini in nad

¹ Uredba o varovanju določenih oseb, objektov in okolišev objektov, v katerih so sedeži državnih organov (Ur. list RS, št. 103/00).

otroki ter preprečevanju premoženjske kriminalitete. Nadaljevalo se je tudi izvajanje projektov Policija za otroke in Zberi pogum in povej.

Na področju javnega reda so bile preventivne dejavnosti usmerjene v preprečevanje kršitev na množičnih javnih prireditvah, zlasti športnih. Veliko pozornosti je bilo namenjene delu policistov pri protestnih shodih, v gorah in na smučiščih, preprečevanju negativnih posledic uporabe pirotehničnih izdelkov in izboljšanju varovanja okolja.

Preventivne dejavnosti v cestnem prometu so predvsem dopolnjevale poostrene nadzore cestnega prometa. V začetku leta 2006 se je na širšem območju Slovenije začela preventivna akcija Medvedek Jaka, v kateri so policisti otrokom, udeleženi v prometni nesreči, podarjali plišastega medvedka, osnovni namen akcije pa je bil ublažiti posledice prometnih nesreč. Junija 2006 je v sodelovanju z ministrstvom za promet potekala preventivna akcija Varnostni pas – vez z življenjem, katere namen je bil povečati uporabo varnostnih pasov.

Na območju PU Koper in PU Novo mesto so bile organizirane tudi okrogle mize, na katerih je bil javnosti predstavljen vpliv vzpostavitve zunanje schengenske meje na življenje ob njej in izvajanja schengenskih standardov varovanja meje na maloobmejni promet.

2.2.2 Operativno-komunikacijska dejavnost

Policija je v prvem polletju 2006 sprejela 411.575 (383.573) ali 7,3 % več klicev državljanov na interventno telefonsko številko 113. Med temi klici je bilo 96.655 (92.612) ali 4,4 % več interventnih klicev, ki zahtevajo prihod policije na kraj dogodka. Interventni klici so predstavljali 23,5 % vseh klicev na telefonsko številko 113.

Na podlagi interventnih klicev je bilo na kraj dogodka napotenih 102.592 (102.114) policijskih patrolj. Njihov povprečni reakcijski čas (čas od klica na telefonsko številko 113 do prihoda policistov na kraj interventnega dogodka) je bil za vse interventne dogodke 21 minut 27 sekund (22 minut 28 sekund), za nujne interventne dogodke pa 12 minut in 58 sekund (15 minut 31 sekund). Za izboljšanje reakcijskega časa policijskih patrolj je bila vsak mesec izdelana primerjava reakcijskega časa po policijskih upravah.

Operativno-komunikacijski centri policijskih uprav so v okviru svojih nalog v 33.285 (32.497) primerih obvestili policijske enote in njihove predstojnike, v 48.584 (54.779) primerih pa so glede na vrsto varnostnega dogodka obvestili tudi druge organe in organizacije.

Na anonimni telefon 080-1200 je policija sprejela 284 (316) ali 10,1 % manj klicev državljanov, ki so pomagali pri odkrivanju kaznivih dejanj in njihovih storilcev. Državljanji so policijo najpogosteje obveščali o sumih preprodajanja in uživanja prepovedanih drog ter storitve premoženjskih in gospodarskih deliktov.

2.2.3 Forenzična in kriminalističnotehnična dejavnost

Najpomembnejša naloga na področju forenzičnih preiskav je bila priprava programov zagotavljanja kakovosti in pridobitev akreditacije po EN ISO 17025, ki poteka ob strokovni in finančni pomoči nizozemskega nacionalnega laboratorija (NFI). Gre za večletno nalogo, ki se izvaja v skladu z načrti.

Število zaprosil za preiskave in strokovna ali izvedenska mnenja se je v primerjavi z enakim obdobjem prejšnjega leta zmanjšalo s 3.583 na 3.011 ali za 16,0 %. Zmanjšalo se je predvsem število zaprosil za sledi obuval, in sicer s 729 na 27. Zaprosil za preiskave v biološkem laboratoriju je bilo 1.088 (949) ali 14,7 % več kot v enakem obdobju prejšnjega

leta. Večletni porast števila zaprosil je povzročil velik zaostanek pri reševanju zadev v biološkem laboratoriju. Preiskav prepovedanih drog je bilo 429 (430), preverjanj identitete pa 880 (860).

Strokovnjaki centra za forenzične preiskave so sodelovali pri 8 (21) ogledih kraja kaznivega dejanja, v 11 (18) primerih so bili kot izvedenci ali izvedene priče vabljeni na glavno sodno obravnavo. Kriminalistični tehniki iz policijskih uprav so sodelovali pri 2.200 (2.085) ogledih krajev kaznivih dejanj in dogodkov, pri čemer so 1.246 (1.004) ogledov vodile policijske postaje.

2.2.4 Analitska dejavnost

V prvem polletju 2006 so bile izdelane operativne analize, namenjene preiskovanju posameznih kaznivih dejanj, predvsem s področja splošne kriminalitete. Na področju organizirane kriminalitete je bila analitska podpora namenjena zlasti preprečevanju nedovoljenih migracij. Pripravljenih je bilo tudi več strateških analiz, in sicer analiza odklonskih pojavov pri delavcih policije, analiza odtujenih motornih vozil od leta 2001 do 2005 in analiza o nasilju v družini. Izdelana je bila tudi analiza ukrepov policije za prijetje osumljenca umora na Jančah. Pripravljati se je začel prispevek za poročilo Europolu o organizirani kriminaliteti (OCTA).

Za podporo vodenju je bilo izdelanih več analiz na področju varnosti cestnega prometa (neprilagojena hitrost, uporaba varnostnega pasu, alkoholiziranost voznikov, vozniki motornih koles), nadzora državne meje (zloraba listin in druge oblike čezmejne kriminalitete, opazovanje državne meje iz helikopterja) in javnega reda (odvzemi prostosti).

Pripravljeno je bilo navodilo za izdelavo analiz tveganj na področju čezmejne organizirane kriminalitete in nedovoljenih migracij. Pri oblikovanju enotne metodologije so bile upoštevane tudi dosedanje izkušnje pri pripravi periodičnih poročil na področju organizirane čezmejne kriminalitete in nedovoljenih migracij.

2.2.5 Nadzorna dejavnost

V skladu s pravili za izvajanje nadzora v policiji so za nadzor pooblašteni delavci generalne policijske uprave izvedli 2 (3) nadzora nad delom delavcev, in sicer nad delom komandirja in pomočnika komandirja policijske postaje glede razporejanja policistov na delo ter nad delom direktorja policijske uprave, komandirja, pomočnika komandirja in policista na področju organizacije dela. Pomanjkljivosti, ki bi vplivale na strokovnost in zakonitost dela, niso bile ugotovljene. Za nadzor pooblašteni delavci policijskih uprav so izvedli 53 (100) nadzorov nad delom delavcev na policijskih postajah, predvsem na področju izvajanja mejne kontrole in varovanja državne meje, nekaj nadzorov pa se je nanašalo na delo na področju organizacijskih zadev, izvajanja nalog prekrškovnega organa v hitrem postopku ter operativnega obveščanja in poročanja. V enem primeru je bil nadzor opravljen tudi nad delom vodje sektorja kriminalistične policije glede razporejanja na delo.

Opravljenih je bilo tudi 138 (149) splošnih, strokovnih in ponovnih nadzorov nad delom policijskih enot. Notranje organizacijske enote generalne policijske uprave so izvedle 1 (1) splošni nadzor nad delom policijske uprave, policijske uprave pa 12 (12) splošnih nadzorov nad delom policijskih postaj. V 109 (122) strokovnih nadzorih, od katerih so jih 14 (10) izvedle notranje organizacijske enote generalne policijske uprave, 95 (112) pa policijske uprave, je bilo nadzorovanih 61 (69) policijskih postaj, 4 (6) notranje organizacijske enote policijske uprave, 6 (6) policijskih uprav in 2 (2) notranji organizacijski enoti generalne policijske uprave. Izvedenih je bilo tudi 16 (14) ponovnih nadzorov, od katerih so jih notranje

organizacijske enote generalne policijske uprave izvedle 4 (7), policijske uprave pa 12 (7). Razen posameznih odstopanj od standardiziranih pravil in postopkov ni bilo ugotovljenih večjih pomanjkljivosti ali nepravilnosti.

2.2.6 Spremljanje izvajanja policijskih pooblastil in ogrožanja policistov

Policija je bila posebno pozorna na varovanje človekovih pravic in svoboščin, predvsem pri odvzemih prostosti. Spremljala je izvajanje programa praktičnega postopka in samoobrambe ter uporabo prisilnih sredstev in napadov na policiste. V prvem polletju 2006 je bila natisnjena publikacija Primeri iz prakse, novi pravilnik o policijskih pooblastilih, ki je začel veljati maja 2006, pa je bil v priročnem žepnem formatu natisnjen za vse policiste.

Policisti so zaradi kaznivih dejanj, preprečitve nadaljevanja prekrškov ali drugih razlogov pridržali 3.591 (3.658) ali 1,8 % manj oseb. Prisilna sredstva so uporabili 3.826-krat (3.906-krat) zoper 2.226 (2.216) oseb. Večinoma so uporabili najmilejši prisilni sredstvi (sredstva za vklepanje in vezanje ter fizično silo). Strelno orožje je bilo 3-krat (4-krat) uporabljeno kot opozorilni strel.

Število kaznivih dejanj preprečitve uradnega dejanja uradni osebi in napada na uradno osebo, ko ta opravlja naloge varnosti, se je povečalo z 91 na 103 ali za 13,2 %. Število evidentiranih groženj policistom (24) je bilo enako kot v primerjalnem obdobju prejšnjega leta, ocenjena stopnja njihove ogroženosti pa je bila nekoliko višja.

2.2.7 Reševanje pritožb

Državljeni so v prvem polletju 2006 zoper postopke policistov vložili 313 (358) pritožb ali 12,6 % manj kot v enakem obdobju prejšnjega leta. Rešenih je bilo 243 (279) pritožb ali 12,9 % manj. V 155 (203) primerih je bil postopek reševanja pritožb voden pri vodji organizacijske enote, od tega v 105 primerih uspešno in v 50 primerih neuspešno. Za 132 (82) pritožb je bilo ocenjeno, da je policist ravnal v skladu s predpisi, za 16 (17) ali 10,8 % (17,2 %) pa, da ravnanje policista ni bilo v skladu s predpisi. Zaradi nepopolne ali nerazumljive pritožbe je bilo zavrženih 18 (34) pritožb, za 50 (50) pritožb pa je bil postopek predčasno zaključen. Na sejah senata za pritožbe ministrstva za notranje zadeve je bilo obravnavanih 70 (76) pritožb, in sicer 50 pritožb, ki so bile pri vodji organizacijske enote neuspešno zaključene, in 20 pritožb, ki so vsebovale elemente uradno pregonljivega kaznivega dejanja. Po oceni senata je bilo utemeljenih 10 (16) pritožb ali 15,8 % (21,1 %), za 7 pritožb pa ni ocene utemeljenosti, ker postopek še ni bil zaključen.

Državljeni so se najpogosteje pritoževali nad delom policistov na področju cestnega prometa. V pritožbah, obravnavanih pri vodjih organizacijskih enot, je bilo ugotovljenih 359 pritožbenih razlogov, od tega je bilo za 33 ali 9,6 % pritožbenih razlogov ocenjeno, da ravnanje policista ni bilo skladno s predpisi. V pritožbah, obravnavanih na sejah senata, je bilo 190 pritožbenih razlogov, od tega je bilo utemeljenih 26 ali 14,9 %. Policistom je bila najpogosteje očitana nestrokovnost, nekorektnost, neprofesionalni odnos pri postopku in nepravilna ugotovitev dejanskega stanja. Najpogostejši pritožbeni razlogi zaradi uporabe pooblastil so bili povezani z izdajo obvestila o prekršku in plačilnega naloga, ogledi krajev prometnih nesreč in zbiranjem obvestil.

2.2.8 Notranje preiskave

Policija je v prvem polletju 2006 vodila predkazenski postopek zoper 220 (173) delavcev policije zaradi razlogov za sum storitve 180 (148) kaznivih dejanj. Zoper 22 (37) delavcev

policije so bile vložene kazenske ovadbe za 22 (48) kaznivih dejanj. Za 158 (100) kaznivih dejanj, katerih storitve je bilo osumljenih 197 (136) delavcev policije, je bilo na podlagi zbranih obvestil ugotovljeno, da ni podlage za kazensko ovadbo, zato so bila državnemu tožilstvu poslana poročila po desetem odstavku 148. člena ZKP. Za 1 (0) delavca policije pa sta bila vložena kazenska ovadba in poročilo. Zaradi suma storitve kaznivih dejanj sta bila zoper delavce policije uvedena 2 (12) disciplinska postopka, v katerih sta bila z odločbama disciplinskih organov 2 (3) delavcema izrečena dokončna disciplinska ukrepa opomin in denarna kazen. V skladu s spremembami zakona o javnih uslužbencih je bilo 7 delavcem izredno odpovedano delovno razmerje.

2.2.9 Informacijska in telekomunikacijska dejavnost

Informacijska in telekomunikacijska dejavnost je bila usmerjena predvsem v izvajanje projektov in drugih nalog, povezanih s članstvom v Evropski uniji in vključevanjem v schengenski informacijski sistem, zagotavljanje obstoječih in uvajanje novih storitev ter zagotavljanje nemotenega delovanja informacijsko-telekomunikacijskega sistema policije.

V okviru nalog, ki se nanašajo na vključevanje v schengenski informacijski sistem, so bile vpeljane nove kategorije predmetov in preizkušena komunikacija s simulatorjem centralnega schengenskega informacijskega sistema. Med nalogami na področju informacijskega sistema je bil opravljen tudi prenos centralne podatkovne baze policije (FIO) v spletno okolje, da je dostopna preko intraneta policije. Nova elektronska pošta policije, ki deluje v Lotus Domino okolju, je bila uvedena v vse policijske enote in je v celoti nadomestila zastarelo elektronsko pošto (EPONZ). Aplikacija SPIS za upravljanje zadev in dokumentov je bila vpeljana v notranje organizacijske enote generalne policijske uprave. Obstoječi informacijski sistem policije je bil prilagojen tudi novemu zakonu o prekrških.

Na področju telekomunikacij se je nadaljevala gradnja digitalnega radijskega sistema TETRA na območju PU Koper in v obmorskem pasu ter na območju PU Ljubljana. Nadaljevala se je posodobitev govornega telekomunikacijskega omrežja policije in posodobitev sistema klicev na telefonsko številko 113 v generalni policijski upravi in policijskih upravah. V skladu s strategijo razvoja prenosnega omrežja policije so bili na vseh predvidenih lokacijah nameščeni priključki za vzpostavitev navideznega zasebnega omrežja (VPN), ki bo omogočalo uvedbo novih informacijskih aplikacij in storitev. Potekalo je tudi opremljanje policijskih objektov s sistemi tehničnega varovanja, financiranimi iz sredstev programov Phare za leti 2002 in 2003, izvajanje in upravljanje sistemov videonadzora na športnih prireditvah in policijskih akcijah ter tehnična pomoč pri zagotavljanju varnosti v cestnem prometu.

Uresničevanje določil zakona o tajnih podatkih se je razširilo tudi na področje prenosa tajnih podatkov. Policija je v sodelovanju z IBM Slovenija in S&T pripravila tehnično specifikacijo za zagotovitev enotne prijave v informacijski sistem policije na podlagi elektronskega certifikata in/ali biometričnih podatkov. Za varovanje dostopa do podatkov novega schengenskega informacijskega sistema (SIS II) je pripravila specifikacijo potrebne opreme za ščitenje rezervnega računalnika in digitalnega radijskega omrežja TETRA.

2.2.10 Kadrovske in organizacijske zadeve

V policiji je bilo na dan 30. 6. 2006 sistemiziranih 10.415 delovnih mest (na dan 30. 6. 2005 10.428) zasedenih pa 9.673 (9.623). S 1. 3. 2006 je delovno razmerje sklenilo 250 kandidatov za policiste, ki bodo opravljali naloge nadzora zunanje meje Evropske unije, 30. 6. 2006 pa jih je bilo v delovnem razmerju še 246.

V prvem polletju 2006 sta bili izvedeni reorganizaciji urada za varnost in zaščito ter centra za tujce. Z reorganizacijo centra za tujce je bila ukinjena njegova izpostava v Prosenjakovcih, delovna mesta pa so bila prenesena v PU Murska Sobota, kjer je bila ustanovljena tudi policijska postaja za izravnalne ukrepe.

Število uvedenih disciplinskih postopkov se je zaradi spremembe zakona o javnih uslužbencih zmanjšalo z 51 na 15.

Na področju varnosti in zdravja pri delu je bila največja pozornost namenjena opravljanju obdobjih zdravstvenih pregledov. Ambulanta medicine dela policije je opravila 1.275 pregledov, 565 pregledov pa zunanji dispanzerji medicine dela in območni zavodi za zdravstveno varstvo.

2.2.11 Izobraževanje, izpopolnjevanje in usposabljanje

V študijskem letu 2005/2006 je bilo v prvi letnik izobraževalnega programa za višje policiste vpisanih 33 študentov, od tega 3 študentje iz Slovenske vojske na podlagi dogovora o medsebojnem sodelovanju na področju izobraževanja med Slovensko vojsko in policijo. Po izobraževalnem programu za policiste se je v prvem polletju 2006 izobraževala osma generacija kandidatov za policiste (147 kandidatov), po programu usposabljanja za varovanje zunanje meje Evropske unije pa prva skupina kandidatov za policiste za nadzor državne meje (246 kandidatov).

Težišče izpopolnjevanja in usposabljanja delavcev policije je bilo na pridobivanju znanj in veščin za opravljanje splošnih in specializiranih policijskih nalog ter zagotavljanje varnosti v cestnem prometu in varno vožnjo, na poznavanju pravnih predpisov in pravnega reda Evropske unije ter vodenja in odločanja v prekrškovnem postopku. Delavci policije so se usposabljali tudi za preiskovanje gospodarske in organizirane kriminalitete, varovanje oseb in objektov, vodenje policijskih postaj, varovanje zdravja pri delu in prvo pomoč, izboljšanje komunikacije v policijskih postopkih, obvladovanje stresa, krizno komuniciranje in odpravljanje stereotipov pri policijskem delu v večetničnih skupnostih.

Na podlagi evalvacije sta bila prenovljena izpitni program za izvajanje policijskih pooblastil in osnovni prometni tečaj. Izdelan je bil nov program usposabljanja za prenos tajnih in strogo tajnih podatkov.

Na usposabljanjih, ki jih je izvajala policija, je bilo 7.458 (6.656) udeležencev, od tega 7.270 (6.434) iz policije, 122 (81) iz drugih domačih in 66 (141) iz tujih ustanov. V programih zunanjih ustanov se je usposabljalo 479 (378) delavcev policije, ki so se udeležili 143 (135) različnih oblik usposabljanj. Največ se jih je udeležilo usposabljanj, ki jih je izvajala upravna akademija (tečaji tujih jezikov, programi o vodenju, mentorstvu, organizaciji dela, finančnem in dokumentarnem poslovanju). Usposabljali so se tudi v drugih ustanovah (preiskovanje kaznivih dejanj, pravo o prekrških, streljanje, informatika, obvladovanje stresa, retorika, zagotavljanje prometne varnosti in medicina dela).

V tujini se je usposabljanj udeležilo 23 (30) delavcev policije, in sicer s področja mejne kontrole, kriminalistične tehnike, informatike in telekomunikacij ter usposabljanja in izpopolnjevanja v policiji.

Na področju policijskega usposabljanja se je nadaljevalo sodelovanje v okviru evropske policijske akademije (CEPOL), srednjeevropske policijske akademije (SEPA), centra za demokratični nadzor nad oboroženimi silami (DCAF) in bavarsko-slovenskega sodelovanja, podpisan pa je bil tudi dvostranski dogovor o francosko-slovenskem policijskem sodelovanju na tem področju.

2.2.12 Finančno-materialne zadeve

S sprejetim proračunom Republike Slovenije za leto 2006 je bilo policiji dodeljeno 84,4 milijard SIT, od tega 67,7 milijard SIT integralnih sredstev, 982,6 milijonov SIT namenskih sredstev in 15,7 milijard SIT sredstev Evropske unije. Na dan 30. 6. 2006 je veljavni proračun policije znašal 82,3 milijard SIT, od tega 67,1 milijard SIT integralnih sredstev, 892,2 milijonov SIT namenskih sredstev in 14,3 milijard SIT sredstev Evropske unije. Veljavni proračun se od sprejetega proračuna razlikuje zaradi prerazporejanja pravic porabe, priliva donacij ter najemnin od stanovanj in samskih sob.

Poraba sredstev proračuna policije je v prvi polovici leta 2006 znašala 38,2 milijard SIT (37,1 milijard SIT) ali 46,4 % (53,9 %) predvidene celoletne porabe, od tega 54,0 % (58,8 %) integralnih sredstev, 39,4 % (46,9 %) namenskih sredstev in 11,2 % (17,2 %) sredstev Evropske unije. Poraba je bila 3,0 % višja kot v enakem obdobju prejšnjega leta.

Pri izvajanju finančnega načrta za leto 2006 so bila odstopanja glede na veljavni proračun zaradi prepočasnega črpanja sredstev za investicije in previsoke porabe sredstev za materialne stroške. Za investicije je bilo porabljenih 9,9 % predvidenih sredstev. Najmanj (7,4 %) je bilo porabljenih za t. i. schengenske investicije, za investicije, financirane s proračunskimi sredstvi, pa je bilo porabljenih 13,8 % sredstev. Dejanska poraba je zaostajala za načrtovano porabo zaradi dolgotrajnih postopkov pri javnih razpisih in težav z nakupom zemljišč za gradnjo objektov ob državni meji s Hrvaško.

Nabava materialno-tehničnih sredstev in opreme (prevozna sredstva, osebna in dopolnilna oprema, strelivo in plinska sredstva, zaščitna sredstva idr.) je potekala v skladu z internim finančnim načrtom policije za leto 2006, katerega sestavni del je načrt nabav in gradenj policije z načrtom informatizacije. Izvedena je bila redna delitev osebne opreme policistom in zagotovljena oprema policistom v mirovnih operacijah. V celoti so bili opremljeni kandidati za policiste VIII. generacije, z osnovno (osebno in dopolnilno) opremo pa so bili opremljeni kandidati za policiste za nadzor državne meje.

V skladu z dopolnjenim izvedbenim načrtom za uveljavitev schengenskih standardov nadzora državne meje je predvidenih 7 novogradenj in 17 adaptacij objektov. Postopke za 6 novogradenj (PP Metlika, PP Brežice, PP Podlehnik, PP Gorišnica, PP Ormož in PP Piran) vodi ministrstvo za javno upravo. Vsi projekti, razen projekta PP Piran in PP Podlehnik, so v fazi gradnje, ki poteka po terminskem načrtu. Projekt PP Podlehnik je v zaključni fazi projektiranja, v izdelavi pa je tudi projektna dokumentacija za PP Piran. Za večino drugih projektov, ki jih vodi urad za finančne zadeve in javna naročila ministrstva za notranje zadeve, poteka priprava investicijske in projektna dokumentacije ter pridobivanje soglasij in dovoljenj. Za objekt PO Šentjernej, kjer so bila konec leta 2005 zaključena gradbeno obrtniška dela, poteka izbira dobaviteljev opreme, gradbeno obrtniška dela pa so bila zaključena tudi v objektu PP Ljutomer.

Izvajanje gradbenih investicij, investicijsko vzdrževanje objektov in opreme ter investicijska nabava opreme (birotehnična oprema, oprema delavnic in pisarniška oprema) je potekalo v skladu z načrtom nabav in gradenj za leto 2006 ter dogovorjenimi prioritetami. Pri tekočem vzdrževanju objektov in naprav so bili v okviru odobrenih finančnih sredstev opravljeni le najnujnejši posegi.

Na podlagi stanovanjskega pravilnika policije je bilo dodeljenih 18 (38) stanovanj. V skladu z uredbo o pridobivanju, razpolaganju in upravljanju s stvarnim premoženjem pa je bilo prodano 1 (1) stanovanje v Ljubljani in šest parkirnih mest. V počitniških objektih je bilo 8.977 (7.967) nočitev ali 12,7 % več kot v enakem obdobju prejšnjega leta.

2.2.13 Mednarodno sodelovanje

Policija je nadaljevala z rednimi stiki s policijami sosednjih držav, s čimer je še utrdila čezmejno policijsko sodelovanje v boju proti vsem oblikam organizirane kriminalitete, pri nadzoru nedovoljenih migracij, zagotavljanju javnega reda in varnosti ob pomembnejših mednarodnih športnih prireditvah in izboljševanju varnosti v cestnem prometu.

Izvajala je vse obveznosti na podlagi večstranskih mednarodnih pogodb, s katerimi je vključena v regionalna, evropska in svetovna varnostna združenja. Nekatere mednarodne dejavnosti so potekale tudi v Sloveniji.

Predstavniki policije so sodelovali na rednih zasedanjih delovnih skupin in komitejev pod okriljem ustanov Evropske unije in se intenzivno posamično in skupinsko pripravljali na vlogo predsedujočih delovnim telesom Evropske unije v prvem polletju 2008.

Generalni direktor policije je sodeloval na srečanjih delovne skupine šefov policij držav članic Evropske unije, na protokolarnih in delovnih srečanjih pa je gostil predstavnike nekaterih tujih držav na ravni veleposlanikov, vodilnih policijskih uslužbencev in policijskih uradnikov za zvezo. Kot član delegacije je sodeloval na srečanjih ministrske ravni, odzval pa se je tudi vabilom tujih veleposlanikov na protokolarna in delovna srečanja.

Pogajalski skupini sta uspešno zaključili dvostranska strokovno-tehnična pogajanja o sporazumu o čezmejnem policijskem sodelovanju z Madžarsko in sporazumu o vračanju oseb z Bosno in Hercegovino ter o dveh protokolih, ki dopolnjujeta sporazum o čezmejnem policijskem sodelovanju s Hrvaško. Na strokovno-tehnični ravni so predstavniki policije začeli pripravljati osnutek pogodbe o vzpostavitvi tristranskega centra mejnih policij Slovenije, Madžarske in Hrvaške, ki bo deloval v prostorih slovenske policije, začele pa so se tudi pripraviti na pristop k večstranski Prümški pogodbi.

Posebna komisija policije je izvedla postopek izbire kandidatov za napotitev na delo v tujino, in sicer uradnikov za zvezo v Srbijo, na Hrvaško in v Europol, ter sekundanta v evropsko agencijo za upravljanje zunanjih meja (Frontex). Generalni direktor policije je med primernimi kandidati izbral policijske uslužbenke, ki bodo na delo v tujino napoteni do konca leta 2006.

2.2.14 Odnosi z javnostmi

Delo na področju odnosov z javnostmi je bilo usmerjeno v nadaljnje izboljšanje sodelovanja policije z javnostmi. Na spletnih straneh policije so bili objavljeni najrazličnejši preventivni nasveti, informacije o uspešno izvedenih policijskih akcijah, pohvale policistom, napovedi in rezultati poostrenih nadzorov v cestnem prometu, obvestila o pripravljenosti policije na prevzem schengenskega pravnega reda idr.

V ospredju zanimanja tujih novinarjev in medijskih hiš so bila razkritja več mednarodnih kriminalnih združb, ki so se ukvarjale s preprodajo prepovedanih drog in orožja ter organiziranjem nedovoljenih prehodov čez državno mejo.

Policija je veliko pozornost namenila tudi e-storitvam za prebivalce. T. i. življenjski dogodki bodo predvidoma do konca leta 2006 objavljeni na državnem portalu E-uprava. Poleg tega je bil izdelan predlog prenovljene podobe internetnih strani, pripravlja pa se tudi prenova prve strani intraneta policije.

Policija je pripravljala lastni pregled domačih tiskanih medijev. Na intranetu je bilo dnevno objavljenih okoli 50 tiskanih prispevkov, z vladne spletne strani pa so bili preneseni prispevki

elektronskih medijev. K izboljšanju obveščенosti notranje javnosti so prispevale tudi novice, objavljene na internetu in intranetu ali poslane po elektronski pošti.

Policija je v prvem polletju 2006 prejela 42 (22) zahtevkov za dostop do informacij javnega značaja, na podlagi katerih je posredovala 24 (34) informacij, 11 (3) zahtev pa je z odločbo delno ali v celoti zavrnila. Zaradi tehtanja javnega interesa je v 1 (0) zadevi odločila vlada, v 1 (0) primeru je prosilec svoj zahtevek umaknil, 2 (0) zahtevi sta bili odstopljeni komisiji za varstvo osebnih podatkov. Odločanje o 2 (3) zahtevkih še ni končano, pritožbi pa rešuje informacijski pooblaščenec. Zoper 1 (0) odločbo informacijskega pooblaščenca je bil sprožen upravni spor.

2.2.15 Dejavnost specializiranih policijskih enot

Specialna enota je v sodelovanju z drugimi policijskimi enotami izvedla 20 (24) operativnih akcij in bila 4-krat (6-krat) aktivirana za urgentno posredovanje. Sodelovala je pri prijetjih oseb, osumljenih nedovoljene proizvodnje in prodaje mamil, nedovoljene proizvodnje in prodaje orožja in eksploziva, izsiljevanja, umora in povzročitve splošne nevarnosti. Sodelovala je tudi pri varovanju varovanih oseb, hišnih preiskavah in varovanju prevoza prepovedanih drog do centralnega skladišča, z upravo za izvrševanje kazenskih sankcij pa je sodelovala pri varovanju oseb. Policisti enote za protibombno zaščito so pri različnih varovanjih opravili 195 (213) protibombnih pregledov. Sodelovali so tudi pri 5 (4) ogledih krajev eksplozij, 57 (44) zasegih minsko-eksplozivnih sredstev, 10 (7) pregledih sumljivih predmetov ter pri pripravi 13 (17) strokovnih in izvedenskih mnenj.

Enota na sklic je bila vključena v varovanje športnih in drugih prireditvev, ki so bile označene kot dogodki visokega tveganja. Sodelovala je pri zagotavljanju javnega reda na športnih prireditvah (hokejske, košarkarske, nogometne, rokometne in smučarske tekme), pri spremljanju organiziranih navijaških skupin, varnostnih akcijah idr. Celotna enota je sodelovala pri iskanju storilca kaznivega dejanja umora na Jančah. Vključena je bila tudi v varovanja protestnih shodov študentov v Ljubljani in sodelovala pri preiskovanju gorskih nesreč na težko dostopnih območjih.

V prvem polletju 2006 je v 7 (7) **mednarodnih misijah** sodelovalo 28 (30) policistov.

PRILOGA: STATISTIČNI PODATKI

PREPREČEVANJE, ODKRIVANJE IN PREISKOVANJE KRIMINALITETE

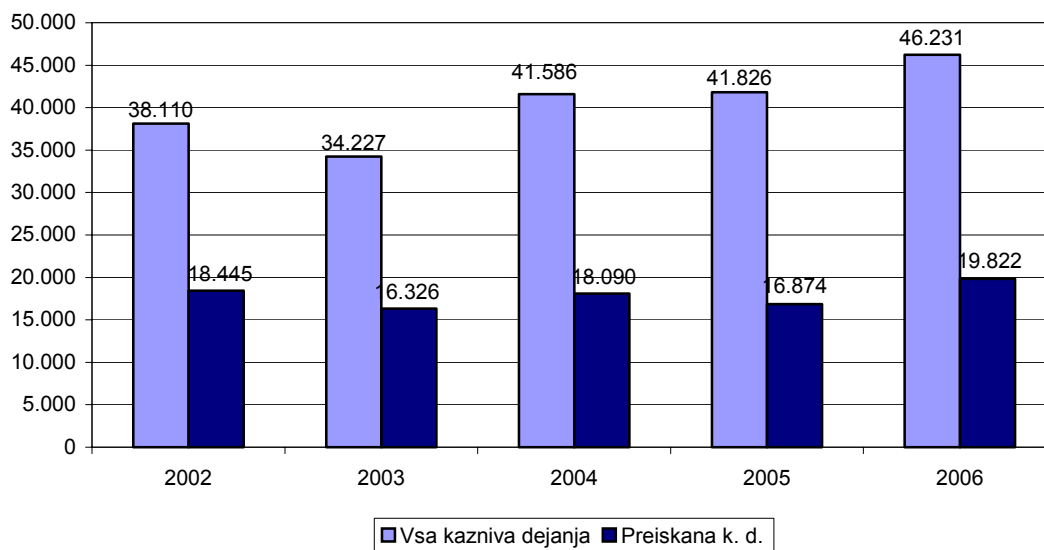
*Kazniva dejanja, za katera je policija vložila kazensko ovadbo ali poročilo v dopolnitev kazenske ovadbe**

	2002	2003	2004	2005	2006
Kazniva dejanja **	38.110	34.227	41.586	41.826	46.231
Preiskana k. d.	18.429	16.323	18.094	16.874	19.822
Delež preiskanih k. d. (v %)	48,4	47,7	43,5	40,3	42,9
K. d., ki jih je odkrila policija	5.121	4.335	4.017	3.725	4.366
Delež odkritih k. d. (v %)	13,4	12,7	9,7	8,9	9,4

**Podatki so iz evidence ovadenih oseb in kaznivih dejanj. V številu ni zajetih kaznivih dejanj, katerih posledica je bila prometna nesreča.*

***Statistični podatki niso popolnoma primerljivi s podatki pred letom 2003 zaradi izpopolnjene metodologije vnosa in obdelave podatkov.*

Preiskana kazniva dejanja



Kazniva dejanja po enotah

Enota	Število k. d.			Delež preiskanih k. d. (v %)	
	2005	2006	Porast/upad (v %)	2005	2006
PU Celje	4.286	4.308	0,5	45,1	46,4
PU Koper	1.938	1.994	2,9	50,5	46,2
PU Kranj	1.650	2.258	36,9	54,6	51,4
PU Krško	1.038	1.233	18,8	60,6	59,9
PU Ljubljana	21.108	24.603	16,6	32,4	35,4
PU Maribor	5.698	5.793	1,7	44,2	47,3
PU Murska Sobota	1.306	1.410	8,0	66,1	69,9
PU Nova Gorica	1.377	1.251	-9,2	40,0	49,2
PU Novo mesto	2.261	2.095	-7,3	43,7	53,1
PU Postojna	615	565	-8,1	49,9	56,1
PU Slovenj Gradec	535	662	23,7	66,9	71,2
GPU	13	58	346,2	100,0	94,8
Ni podatka	1	1	0,0	100,0	100,0
Skupaj	41.826	46.231	10,5	40,3	42,9

Struktura ovadenih osumljencev

	2005		2006		Porast/upad (v %)
	Št. osumljencev	Delež (v %)	Št. osumljencev	Delež (v %)	
Spol – skupaj	9.358	100,0	10.313	100,0	10,2
Moški	7.992	85,4	8.720	84,6	9,1
Ženske	1.366	14,6	1.593	15,4	16,6
Starost – skupaj	9.358	100,0	10.313	100,0	10,2
14 do 17 let	847	9,1	950	9,2	12,2
18 do 20 let	1.043	11,1	1.149	11,1	10,2
21 do 30 let	2.910	31,1	3.208	31,1	10,2
31 do 40 let	1.983	21,2	2.084	20,2	5,1
41 do 50 let	1.529	16,3	1.720	16,7	12,5
51 let in več	1.037	11,1	1.191	11,5	14,9
Neznano	9	0,1	11	0,1	22,2
Državljanstvo – skupaj	9.358	100,0	10.313	100,0	10,2
Slovenije	8.390	89,7	9.261	89,8	10,4
Srbije in Črne gore	187	2,0	220	2,1	17,6
Bosne in Hercegovine	186	2,0	209	2,0	12,4
Hrvaške	175	1,9	187	1,8	6,9
Romunije	49	0,5	79	0,8	61,2
drugih držav	371	4,0	357	3,5	-3,8

Kazniva dejanja zoper življenje in telo

Vrsta kaznivega dejanja	Število k. d.		Porast/upad (v %)	Št. preiskanih k. d.		Delež preiskanih k. d. (v %)	
	2005	2006		2005	2006	2005	2006
Umor	11	11	0,0	8	11	72,7	100,0
Poskus umora	31	28	-9,7	31	27	100,0	96,4
Posebno huda telesna poškodba	9	12	33,3	8	12	88,9	100,0
Huda telesna poškodba	153	147	-3,9	133	131	86,9	89,1
Lahka telesna poškodba	963	1.064	10,5	841	939	87,3	88,3
Druga k. d. zoper življenje in telo	111	116	4,5	108	114	97,3	98,3
Skupaj	1.278	1.378	7,8	1.129	1.234	88,3	89,6

Kazniva dejanja zoper spolno nedotakljivost

Vrsta kaznivega dejanja	Število k. d.		Porast/ upad (v %)	Št. preiskanih k. d.		Delež preiskanih k. d. (v %)	
	2005	2006		2005	2006	2005	2006
Posilstvo	23	24	4,3	20	22	87,0	91,7
Poskus posilstva	9	3	-66,7	6	3	66,7	100,0
Spolno nasilje	35	25	-28,6	30	19	85,7	76,0
Kršitev sp. ned. z zlorabo polož.	19	7	-63,2	19	7	100,0	100,0
Sp. napad na os., ml. od 15 let	115	111	-3,5	105	102	91,3	91,9
Druga k. d. zoper sp. ned.	33	22	-33,3	33	22	100,0	100,0
Skupaj	234	192	-17,9	213	175	91,0	91,1

Kazniva dejanja zoper premoženje

Vrsta kaznivega dejanja	Število k. d.		Porast/ upad (v %)	Št. preiskanih k. d.		Delež preiskanih k. d. (v %)	
	2005	2006		2005	2006	2005	2006
Poškodovanje tuje stvari	3.073	3.363	9,4	636	633	20,7	18,8
Tatvina*	13.309	15.580	17,1	2.559	2.881	19,2	18,5
Vlom	10.635	9.416	-11,5	1.500	1.475	14,1	15,7
Drzna tatvina	452	378	-16,4	208	105	46,0	27,8
Tatvina motornega vozila	435	445	2,3	41	62	9,4	13,9
Rop	228	282	23,7	109	93	47,8	33,0
Zatajitev	867	884	2,0	531	489	61,2	55,3
Roparska tatvina	51	53	3,9	36	37	70,6	69,8
Klasična goljufija	1.335	1982	48,5	1.252	1.853	93,8	93,5
Požig	38	37	-2,6	17	11	44,7	29,7
Druga k. d. zoper premož.	479	579	20,9	367	477	76,6	82,4
Skupaj**	30.902	32.999	6,8	7.256	8.116	23,5	24,6

*Kazniva dejanja po 211. in 212. čl. KZ, brez vlomov, drznih tatvin, tatvin motornih vozil in tatvin s področja gospodarske kriminalitete.

**Kazniva dejanja zoper premoženje, brez istovrstnih kaznivih dejanj gospodarske kriminalitete.

Kazniva dejanja mladoletnikov

Vrsta kaznivega dejanja	2005	2006
Umor in poskus umora	3	4
Lahka telesna poškodba	69	86
Huda telesna poškodba	10	10
Posilstvo	0	3
Spolno nasilje	9	0
Spolni napad na osebo, mlajšo od 15 let	14	11
Prikazovanje in izdelava pornografskega gradiva	3	0
Neupravičena proizvodnja in promet z mamili	15	34
Omogočanje uživanja mamili	11	12
Tatvina	375	411
Velika tatvina	358	351
Rop	37	31
Goljufija	20	28
Izsiljevanje	21	51
Druga k. d. mladoletnikov	407	381
Skupaj	1.352	1.413

Gospodarska kriminaliteta

Vrsta kaznivega dejanja	Število k. d.		Porast/ upad (v %)	Škoda (v mio. SIT)		Porast/ upad (v %)
	2005	2006		2005	2006	
Goljufija	333	713	114,1	508,7	2.239,0	340,2
Oderuštvo	8	4	-50,0	42,3	39,0	-7,9
Lažni stečaj	0	1	-	0,0	0,0	-
Povz. stečaja z nevestnim gospodarjenjem	1	2	100,0	0,0	513,2	-
Poslovna goljufija	677	881	30,1	1.301,2	5.859,9	350,3
Ponareditev ali uničenje poslovnih listin	154	132	-14,3	0,0	12,2	-
Zloraba položaja ali pravic	88	122	38,6	2.743,4	4.559,7	66,2
Poneverba	244	499	104,5	1.055,0	772,2	-26,8
Pranje denarja	1	4	300,0	120,0	0,0	-100,0
Izdaja nekritega čeka in zloraba kartice	1.228	1.341	9,2	69,0	29,0	-58,0
Zatajitev finančnih obveznosti	66	81	22,7	1.791,7	1.369,1	-23,6
Druga k. d. gospodarske kriminalitete	529	453	-14,4	1.528,3	1.586,8	3,8
Skupaj	3.329	4.233	27,2	9.159,6	16.980,1	85,4

Organizirana kriminaliteta

Vrsta kaznivega dejanja	2005	2006
Umor in poskus umora	0	0
Lahka telesna poškodba	0	0
Huda telesna poškodba	0	0
Prepovedano prehajanje meje ali ozemlja države	98	50
Ponarejanje denarja	2	1
Nedovoljena proizvodnja in promet orožja ali eksplozivov	3	29
Zloraba prostitucije	4	0
Neupravičena proizvodnja in promet z mamili	152	131
Omogočanje uživanja mamili	0	6
Tatvina	3	4
Velika tatvina	17	4
Rop	1	1
Goljufija	0	1
Izsiljevanje	3	3
Druga kazniva dejanja organizirane kriminalitete	17	6
Skupaj	300	236

Druge oblike kriminalitete

Vrsta kaznivega dejanja		Število k. d.		Porast/ upad (v %)	Št. ovadenih osumljencev		Porast/ upad (v %)
		2005	2006		2005	2006	
Računalniška kriminaliteta	Neupravičen vstop v informacijski sistem	13	16	-	5	11	-
	Vdor v računalniški sistem	3	4	-	2	1	-
	Neupravičena uporaba avtorskega dela	4	4	-	4	3	-
	Skupaj	20	24	-	11	15	-
Zloraba prepovedanih drog	Neupravičena proizvodnja in promet z mamil	506	794	56,9	761	888	16,7
	Omogočanje uživanja mamil	99	130	31,3	94	125	33,0
	Skupaj	605	924	52,7	855	1.013	18,5
Nedovoljena proizvodnja in promet orožja ali eksplozivov		89	146	64,0	93	186	100,0
Prepovedano prehajanje meje ali ozemlja države		244	206	-15,6	513	351	-31,6
Ponarejanje denarja		677	975	44,0	56	131	133,9
Zloraba prostitucije in trgovina z ljudmi	Zloraba prostitucije	9	4	-	14	7	-
	Spravljanje v suženjsko razmerje	0	0	-	0	0	-
	Trgovina z ljudmi	1	1	-	4	2	-
	Skupaj	10	5	-	18	9	-
Korupcijska kazniva dejanja	Kršitev proste odločitve volivcev	0	0	-	0	0	-
	Sprejemanje podkupnine pri volitvah	0	0	-	0	0	-
	Nedovoljeno sprejemanje daril	0	0	-	0	0	-
	Nedovoljeno dajanje daril	0	0	-	0	0	-
	Jemanje podkupnine	2	12	-	2	13	-
	Dajanje podkupnine	1	10	-	1	10	-
	Sprejemanje daril za nezakonito posredovanje	0	4	-	0	4	-
	Dajanje daril za nezakonito posredovanje	0	4	-	0	4	-
	Skupaj	3	30	-	3	31	-
Tihotapstvo		15	12	-20,0	27	12	-55,6
Druge oblike ogrožanja varnosti	Izsiljevanje	172	222	29,1	200	273	36,5
	Ogrožanje varnosti	1.426	1.657	16,2	1.414	1.630	15,3
	Povzročitev splošne nevarnosti	138	153	10,9	101	134	32,7
	Ugrabitev	2	2	-	8	3	-
	Protipravni odvzem prostosti	34	43	26,5	37	51	37,8
	Skupaj	1.772	2.077	17,2	1.760	2.091	18,8

Preiskovalna dejanja in drugi ukrepi pri preiskovanju kaznivih dejanj

	2005	2006	Porast/upad (v %)
Ogled kraja kaznivega dejanja	12.612	12.183	-3,4
Hišna preiskava	843	759	-10,0
Osebna preiskava	86	95	10,5
Zaseg predmetov	4.706	4.963	5,5
Policijsko zaslišanje	156	178	14,1

**VZDRŽEVANJE JAVNEGA REDA IN ZAGOTAVLJANJE SPLOŠNE VARNOSTI LJUDI IN
PREMOŽENJA**

*Kršitve predpisov o javnem redu**

	2002	2003	2004	2005	2006
Kršitve zakona o prekrških zoper JRM	20.249	19.279	19.525	14.822	15.118
Kršitve drugih predpisov*	8.831	8.004	8.324	8.260	6.821
Skupaj	29.080	27.283	27.849	23.082	21.939

*Kršitve zakonodaje s področja cestnega prometa niso vključene.

Kršitve predpisov o javnem redu po enotah*

Enota	Kršitve zakona o prekrških zoper javni red in mir			Kršitve drugih predpisov*			Skupaj		
	2005	2006	Porast/ upad (v %)	2005	2006	Porast/ upad (v %)	2005	2006	Porast/ upad (v %)
PU Celje	1.886	2.063	9,4	356	459	28,9	2.242	2.522	12,5
PU Koper	734	688	-6,3	897	649	-27,6	1.631	1.337	-18,0
PU Kranj	1.557	1.271	-18,4	487	411	-15,6	2.044	1.682	-17,7
PU Krško	479	464	-3,1	554	487	-12,1	1.033	951	-7,9
PU Ljubljana	4.417	4.788	8,4	2.013	2.275	13,0	6.430	7.063	9,8
PU Maribor	2.456	2.589	5,4	1.204	1.082	-10,1	3.660	3.671	0,3
PU Murska Sobota	1.196	985	-17,6	326	354	8,6	1.522	1.339	-12,0
PU Nova Gorica	564	611	8,3	1.356	302	-77,7	1.920	913	-52,4
PU Novo mesto	759	784	3,3	313	246	-21,4	1.072	1.030	-3,9
PU Postojna	245	250	2,0	603	415	-31,2	848	665	-21,6
PU Slovenj Gradec	529	621	17,4	151	141	-6,6	680	762	12,1
GPU	0	4	-	0	0	-	0	4	-
Skupaj	14.822	15.118	2,0	8.260	6.821	-17,4	23.082	21.939	-5,0

*Kršitve zakonodaje s področja cestnega prometa niso vključene.

Struktura kršiteljev predpisov o javnem redu*

	2005	2006
Spol		
moški	17.841	17.059
ženski	2.783	2.822
Starost		
14 do 17 let	1.186	1.122
18 do 23 let	4.577	4.591
24 do 33 let	5.242	5.198
34 do 43 let	3.752	3.881
44 do 53 let	3.144	2.989
54 do 63 let	1.318	1.316
64 let in več	770	776
Državljanstvo		
slovensko	16.877	16.908
tuje	5.815	4.398
Pravne osebe	452	471

**Zakon o prekrških (ZP-1) od 1. 1. 2005 ne dovoljuje več evidentiranja osebnih podatkov o opozorjenih osebah.*

Kršitve zakona o prekrških zoper javni red in mir

Kršitve	2005	2006	Porast/upad (v %)
Prepiranje, vpitje	6.889	7.110	3,2
Motenje in ogrožanje varnosti v zasebnem prostoru	3.959	4.324	9,2
Nedostojno vedenje do uradne osebe	1.777	1.814	2,1
Pretepanje in drzno vedenje	947	827	-12,7
Vznemirjanje okolja v pijanosti	891	746	-16,3
Klatenje, potepanje in beračenje	160	90	-43,8
Nenaznanitev kršitve JRM	1	11	-
Streljanje z ogrožanjem ljudi	12	10	-16,7
Druge kršitve zoper JRM	186	186	0,0
Skupaj	14.822	15.118	2,0

Kršitve drugih predpisov o javnem redu

Predpisi	2005	2006	Porast/upad (v %)
Zakon o tujcih	2.408	2.182	-9,4
Zakon o proizvodnji in prometu s prepovedanimi drogami	928	1.096	18,1
Zakon o osebni izkaznici	617	888	43,9
Zakon o nadzoru državne meje	1.518	689	-54,6
Zakon o zaščiti živali	398	473	18,8
Zakon o prijavi prebivališča	399	320	-19,8
Zakon o javnih zbiranjih	262	317	21,0
Zakon o orožju	299	292	-2,3
Zakon o omejevanju porabe alkohola	192	225	17,2
Zakon o zasebnem varovanju	40	57	42,5
Zakon o osebni imenu	20	40	100,0
Uredba o hrupu v naravnem in življenjskem okolju*	747	16	-97,9
Druge predpisi	432	226	-47,7
Skupaj	8.260	6.821	-17,4

**Uredba o hrupu v naravnem in življenjskem okolju je bila preklicana januarja 2006.*

Zaseženo in najdeno orožje

Vrsta orožja		Zaseženo orožje*		Najdeno orožje	
		2005	2006	2005	2006
Plinsko orožje	kos	31	23	**	0
Hladno orožje	kos	103	141	**	3
Lovsko orožje	kos	41	44	**	7
Zračno orožje	kos	10	11	0	2
Pištola	kos	58	107	11	19
Puška	kos	25	31	5	5
Drugo orožje	kos	14	37	**	6
Del orožja	kos	43	111	7	4
Bomba	kos	25	3	20	34
Ostro strelivo	kos	9.097	7.830	4.906	2.811
Lovsko strelivo	kos	997	1.070	68	550
Plinsko strelivo	kos	145	96	**	20
Manevrski naboji	kos	169	60	**	1
Eksplziv	g	2.650	3.272	0	26
Vžigalnik	kos	31	4	0	69
Vžigalna vrstica	m	12	10	122,2	0
Minsko-eksplozivno sredstvo	kos	2	6	40	138

*Število zaseženih kosov orožja zaradi kaznivih dejanj ali prekrškov.

**Ni primerljivih podatkov, ker se v prejšnjih poročilih o delu policije niso prikazovali.

*Kršitve javnega reda in postopki policije po zakonu o prekrških**

Postopki	Kršitve zakona o prekrških zoper javni red in mir		Kršitve drugih predpisov o javnem redu*		Kršitve zakona o tujcih		Kršitve zakona o nadzoru državne meje		Skupaj	
	2005	2006	2005	2006	2005	2006	2005	2006	2005	2006
Opozorilo	39	67	912	876	313	403	1.032	370	2.296	1.716
Plačilni nalog	37	27	1.752	1.276	790	665	107	105	2.686	2.073
Izdaja odločbe v hitrem postopku	4	0	135	203	826	864	198	151	1.163	1.218
Obdolžilni predlog	14.756	15.024	1.533	1.595	479	250	181	63	16.949	16.932
Predlog drugemu prekrškovnemu organu	0	1	1.208	1.477	1	0	0	5	1.209	1.483
Zahteva za sodno varstvo zaradi izdanega plačilnega naloga	15	9	338	343	62	112	38	22	453	486
Zahteva za sodno varstvo zaradi odločbe v hitrem postopku	1	0	41	75	7	2	1	2	50	79

*Kršitve zakonodaje s področja cestnega prometa niso vključene.

Ukrepi policistov zaradi prekrškov

Vrsta ukrepa	2005	2006
Pridržane osebe*		
do 48 ur (ZPol)	299	679
do 24 ur (ZPol)	78	20
do streznitve (ZP-1)	1.046	1.070
pridrzanje s privedbo	408	161
privedba (ZP-1)	489	472
Opravljene preiskave		
hišne	66	72
osebne	16	7
Privedbe z odredbo		
na sodišče	2.524	3.386
k sodniku za prekrške**	4	0
k inšpekcijskim službam	34	37
k upravnemu organu	0	0
k drugim upravičencem	118	92
Drugo		
neuspešne hišne preiskave***	88	81
intervencije****	18.398	19.180
prepoved približevanja določenemu kraju oz. osebi*****	48	140

*Število oseb, pridržanih zaradi prekrškov, ne glede na delovno področje (javni red, cestni promet idr.).

**Privedbe, ki so jih policijske enote dobile v reševanje še v letu 2004, osebe pa je bilo treba privedi v letu 2005. Od 1. 1. 2005 odredbe izdajajo sodišča, ker ni več sodnikov za prekrške.

***Pri neuspešnih hišnih preiskavah predmeti prekrška niso bili najdeni, zato je bil predlog sodišču preklican.

****Upoštevane so samo intervencije, ko je bila ugotovljena kršitev in je bil izveden represivni ukrep (plačilni nalog, odločba v hitrem postopku, obdolžilni predlog ...).

*****S 26. 9. 2004 je začel veljati pravilnik o prepovedi približevanja določenemu kraju oziroma osebi. Policisti izrekajo ta ukrep osebi, ki stori prekršek z elementi nasilja in obstajajo razlogi za sum, da bo ogrozila življenje, osebno varnost ali svobodo osebe, s katero je v bližnjem razmerju.

Nesreče in drugi dogodki

Vrsta dogodka	2005	2006
Onesnaženje in ogrožanja okolja	28	26
Nesreče na vodah	0	3
Utopitve	3	3
Gorske nesreče	25	17
Nesreče na smučiščih*	67	87
Nesreče v zračnem prostoru	15	10
Nesreče in izredni dogodki v železniškem prometu	14	28
Samomori	236	217
Poskusi samomora	116	135
Požari	784	723
Delovne nesreče	190	223
Iskanje pogrešanih oseb	49	44

*V skladu z določili zakona o varnosti za smučiščih je upravljavec smučišča dolžan obveščati policijo samo o tistih dogodkih, v katerih so bili udeleženci hudo telesno poškodovani ali so umrli. Zato se število lahko telesno poškodovanih nanaša le na primere, o katerih je bila policija obveščena.

Asistence policije

Upravičenci	2005	2006
Zdravstvene ustanove	99	116
Sodišča	40	79
Inšpekcijske službe	19	29
Centri za socialno delo	5	3
Drugi upravičenci	43	18
Skupaj	206	245

ZAGOTAVLJANJE VARNOSTI CESTNEGA PROMETA

Kršitve, ugotovljene pri nadzoru cestnega prometa

Predpisi	2005	2006
Zakon o varnosti cestnega prometa	202.296	235.340
Zakon o delov. času in obveznih počitkih ...*	**	1.957
Zakon o prevozi v cestnem prometu	**	339
Zakon o prevozu nevarnega blaga	**	123
Zakon o javnih cestah	**	12
Zakon o obveznih zavarovanjih v prometu	**	29
Drugi predpisi	**	3
Skupaj	**	237.803

*Zakon o delovnem času in obveznih počitkih mobilnih delavcev ter o zapisovalni opremi v cestnih prevozi velja od 27. 8. 2005.

**Ni primerljivih podatkov.

Kršitve prometne zakonodaje in postopki policije po zakonu o prekrških

Postopek	2005	2006
Opozorilo	36.574	60.231
Plačilni nalog	111.096	125.880
Izdaja odločbe v hitrem postopku	24.534	21.625
Obdolžilni predlog	29.815	29.899
Predlog drugemu prekrškovnemu organu	144	165
Zahteva za sodno varstvo zaradi izdanega plačilnega naloga	4.774	5.599
Zahteva za sodno varstvo zaradi odločbe v hitrem postopku	1.642	1.635

Najpogostejši ukrepi policistov pri nadzoru cestnega prometa

Vrsta ukrepa	2005	2006	Porast/upad (v %)
Odrejen alkotest	107.110	147.177	37,4
pozitiven	9.823	11.524	17,3
negativen	*	134.461	-
odklonjen	*	1.059	-
Odrejen strokovni pregled zaradi alkohola	1.381	1.056	-23,5
pozitiven	480	405	-15,6
negativen	*	259	-
odklonjen	*	332	-
Odrejen strokovni pregled zaradi prepovedanih drog	1.148	731	-36,3
pozitiven	162	118	-27,2
negativen	204	124	-39,2
odklonjen	763	466	-38,9
Pridržanje do stregnitve	186	182	-2,2
Začasni odvzem voznškega dovoljenja	8.115	9.276	14,3
Privedba k sodniku oz. na oddelke za prekrške na okrajnih sodiščih	164	167	1,8

*Ni primerljivih podatkov.

Prometne nesreče in posledice

Leto	Prometne nesreče				Posledice		
	Vse nesreče	Nesreče s smrtnim izidom	Nesreče s telesnimi poškodbami	Nesreče z materialno škodo	Mrtvi	Hudo telesno poškodovani	Lahko telesno poškodovani
2002	18.174	107	4.383	13.684	121	834	5.227
2003	18.532	101	4.822	13.609	113	550	6.476
2004	20.636	117	5.842	14.677	121	601	8.261
2005	13.402	92	4.100	9.210	115	484	5.299
2006	15.126	105	4.877	10.144	116	512	6.612

Prometne nesreče in posledice na območju policijskih enot

Območje	Leto	Prometne nesreče				Posledice		
		Vse nesreče	Nesreče s smrtnim izidom	Nesreče s telesnimi poškod.	Nesreče z mater. škodo	Mrtvi	Hudo telesno poškod.	Lahko telesno poškod.
PU Celje	2005	1.735	9	501	1.225	9	61	637
	2006	1.801	14	663	1.124	14	60	960
PU Koper	2005	728	0	190	538	0	45	191
	2006	699	8	192	499	8	38	227
PU Kranj	2005	914	7	227	680	8	34	309
	2006	942	10	287	645	11	53	322
PU Krško	2005	292	3	84	205	4	16	111
	2006	378	3	102	273	3	21	110
PU Ljubljana	2005	3.628	26	1.125	2.477	33	126	1.480
	2006	4.380	25	1.312	3.043	30	143	1.783
PU Maribor	2005	3.557	17	1.110	2.430	18	87	1.503
	2006	3.963	18	1.401	2.544	21	85	2.064
PU Murska Sobota	2005	707	8	207	492	10	15	261
	2006	897	7	228	662	7	22	274
PU Nova Gorica	2005	527	3	147	377	3	40	143
	2006	566	8	166	392	9	34	181
PU Novo mesto	2005	682	16	248	418	27	29	311
	2006	769	6	247	516	6	26	308
PU Postojna	2005	216	2	79	135	2	15	96
	2006	278	3	95	189	4	14	115
PU Slovenj Gradec	2005	416	1	182	233	1	16	257
	2006	444	3	184	257	3	16	268
Skupaj	2005	13.402	92	4.100	9.210	115	484	5.299
	2006	15.126	105	4.877	10.144	116	512	6.612
	Porast/upad (v %)	12,9	14,1	19,0	10,1	0,9	5,8	24,8

Delež alkoholiziranih povzročiteljev prometnih nesreč in povprečna stopnja alkoholiziranosti

Nesreče	Vsi povzročitelji	Alkoholizirani povzročitelji	Delež alkoholiziranih (v %)	Povprečna stopnja alkohola (g/kg)*
Smrtne	112	46	41,1	1,65
S telesno poškodbo	4.700	587	12,5	1,30
Z materialno škodo	9.309	910	9,8	1,49
Skupaj	14.121	1.543	10,9	1,48

Posledice prometnih nesreč glede na vzrok

Vzrok	Mrtvi		Hudo telesno poškodovani		Lahko telesno poškodovani	
	2005	2006	2005	2006	2005	2006
Neprilagojena hitrost	50	40	202	175	1.622	1.705
Nepravilna stran/smer	40	28	94	124	727	939
Neupoštevanje prednosti	16	23	100	96	1.183	1.525
Nepravilno prehitevanje	0	10	22	29	168	792
Nepravilni premiki z vozilom	1	3	18	21	290	425
Neustrezna varnostna razdalja	0	0	5	5	960	1.259
Nepravilno ravnanje pešcev	4	6	15	21	60	50

NADZOR DRŽAVNE MEJE IN IZVAJANJE PREDPISOV O TUJCIH

Potniki po kategorijah mejnih prehodov

	2005	2006	Porast/upad (v %)
Mednarodni promet	59.931.297	54.998.013	-8,2
Meddržavni promet	3.895.742	3.331.057	-14,5
Obmejni promet	9.727.739	8.585.375	-11,7
Skupaj	73.554.778	66.914.445	-9,0

Državljanstvo tujcev, zavrženih na mejnih prehodih

Državljanstvo	2005	2006	Porast/upad (v %)
Hrvaške	2.583	2.966	14,8
Romunije	2.332	2.198	-5,7
Bolgarije	3.120	1.746	-44,0
Srbije in Črne gore	1.358	1.184	-12,8
Bosne in Hercegovine	933	754	-19,2
Avstrije	301	502	66,8
Albanije	304	379	24,7
Makedonije	468	370	-20,9
Italije	1.185	332	-72,0
Drugih držav	2.243	1.900	-15,3
Skupaj	14.827	12.331	-16,8

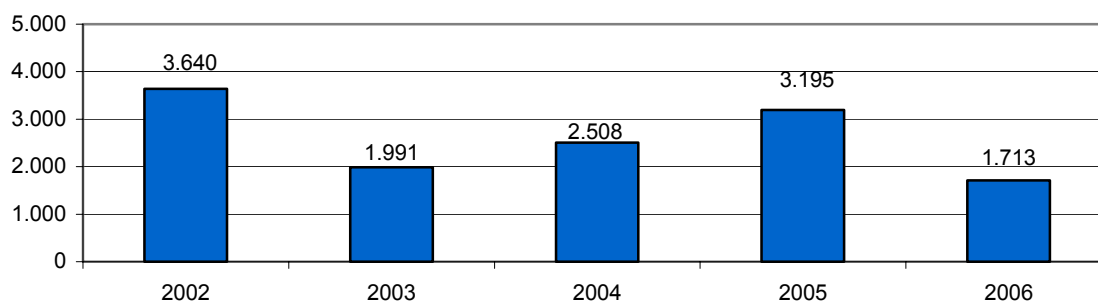
Zlorabe dokumentov na mejnih prehodih

Zlorabe dokumentov	2005	2006
Ponarejeni in prenašeni potni listi	116	75
Ponarejene in prenašene osebne izkaznice	36	21
Ponarejeni in prenašeni vizumi	23	15
Ponarejena in prenašena biv. in del. dovoljenja	69	54
Ponarejena in prenašena vozniška dovoljenja	111	80
Ponarejeni in prenašeni žigi mejne kontrole	93	62
Ponarejena in prenašena prometna dovoljenja	24	18
Ponarejene in prenašene druge listine	91	118
Tuje potne listine	8	20
Skupaj	571	463

Državljanstvo oseb, obravnavanih zaradi zlorab listin na mejnih prehodih

Državljanstvo	2005	2006
Srbije in Črne gore	125	81
Romunije	29	61
Hrvaške	31	40
Makedonije	34	34
Turčije	13	28
Bolgarije	20	25
Bosne in Hercegovine	43	24
Ukrajine	21	10
Slovenije	14	8
Moldavije	4	5
Drugih držav	59	53
Skupaj	393	369

Nedovoljeni prehodi čez državno mejo



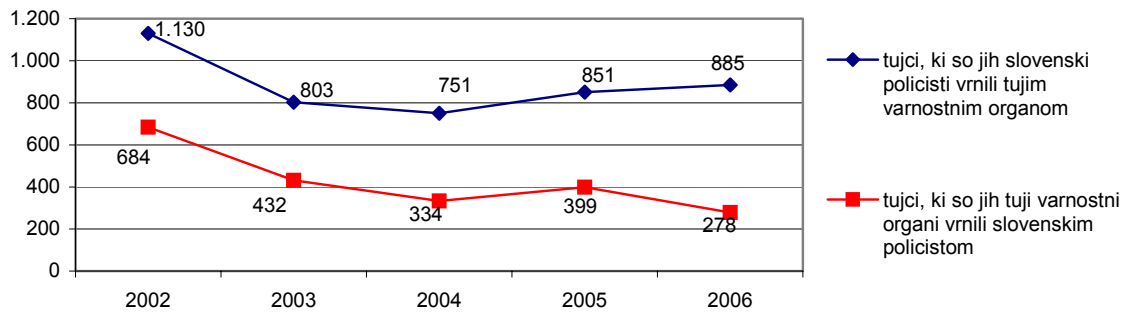
Državljanstvo oseb, obravnavanih zaradi nedovoljenih prehodov čez državno mejo

Državljanstvo	2005	2006	Porast/upad (v %)
Srbije in Črne gore	814	687	-15,6
Albanije	540	305	-43,5
Makedonije	217	133	-38,7
Bosne in Hercegovine	339	111	-67,3
Turčije	508	97	-80,9
Hrvaške	79	95	20,3
Romunije	46	42	-8,7
Moldavije	248	41	-83,5
Drugih držav	404	202	-50,0
Skupaj	3.195	1.713	-46,4

Državljanstvo oseb, obravnavanih zaradi nedovoljenega prebivanja

Državljanstvo	Število oseb
Srbije in Črne gore	26
Albanije	25
Bosne in Hercegovine	17
Bolgarije	9
Makedonije	5
Ukrajine	4
Romunije	2
Hrvaške	1
Drugih držav	78
Skupaj	167

Tujci, vrnjeni oziroma sprejeti na podlagi mednarodnih sporazumov

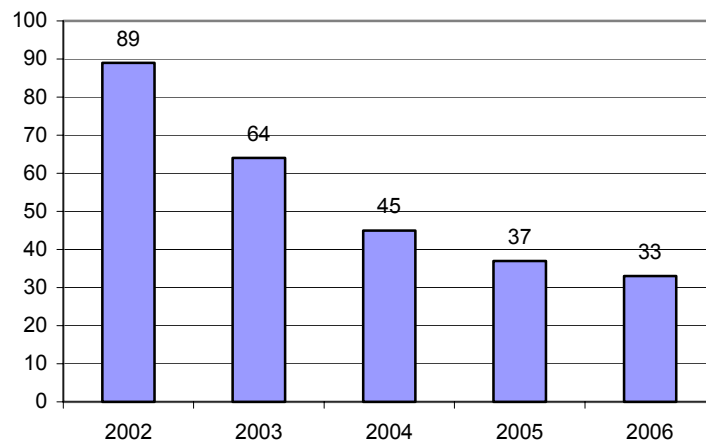


Državljanstvo tujcev, nastanjenih v centru za tujce

Državljanstvo	2005	2006
Srbije in Črne gore	244	225
Albanije	173	109
Bosne in Hercegovine	123	63
Turčije	189	33
Moldavije	121	30
Makedonije	90	18
Romunije	24	6
Gruzije	12	2
Bolgarije	15	1
Alžirije	12	1
Šrilanke	12	0
Mongolije	11	0
Drugih držav	50	43
Skupaj	1.076	531

VAROVANJE DOLOČENIH OSEB IN OBJEKTOV

Varovanja tujih varovanih oseb



Delo na področju varovanja določenih oseb in objektov

	2005	2006
Izdelane ali ažurirane ocene ogroženosti	171	161
Varovanja domačih varovanih oseb v tujini	94	100
Varovanja tujih varovanih oseb med obiski v RS	37	33
Varovanja v okviru operativnih akcij (posebej zahtevna varovanja)	4	6
Varovanja predaje poverilnih pisem	8	12
Obravnavana anonimna in druga pisma varovanim osebam	53	10
delež pisem neznanih avtorjev (v %)	77,4	60,0
delež pisem, ki so vsebovala grožnje in žalitve (v %)	47,2	60,0
Intervencije zaradi sprožitve signala signalno-varnostnih naprav v varovanih objektih	68	76
Primeri izvajanja dodatnih varnostnih ukrepov v objektih, v katerih so sedeži državnih organov (seje, sprejemi, tiskovne konference)	650	874
Varovanja sprejemov, ki jih prirejajo diplomatska in konzularna predstavništva	18	11
Primeri izvajanja dodatnih varnostnih ukrepov zaradi protestnih shodov, ki so potekali v okolici varovanih objektov	11	19

OPERATIVNO – KOMUNIKACIJSKA DEJAVNOST

Interventni klici na številko 113 po policijskih upravah

Enota	Vsi klici		Interventni klici	
	2005	2006	2005	2006
PU Celje	29.982	30.138	7.742	7.533
PU Koper	24.966	27.101	5.337	5.033
PU Kranj	47.785	48.233	3.907	3.928
PU Krško	7.113	8.806	2.398	2.274
PU Ljubljana	111.278	115.745	38.415	39.500
PU Maribor	94.049	117.574	18.469	20.663
PU Murska Sobota	14.435	15.467	5.025	5.218
PU Nova Gorica	20.593	13.710	2.794	3.359
PU Novo mesto	15.539	15.824	3.963	3.558
PU Postojna	9.469	10.177	1.857	2.583
PU Slovenj Gradec	8.364	8.800	2.705	3.006
Skupaj	383.573	411.575	92.612	96.655
Delež (v %)	100,0	100,0	24,1	23,5

Povprečni reakcijski čas policijskih patrulj po policijskih upravah

Enota	Vsi interventni klici (mm:ss)		Nujni interventni klici (mm:ss)	
	2005	2006	2005	2006
PU Celje	18:39	16:32	11:46	8:42
PU Koper	15:41	16:13	11:11	9:16
PU Kranj	18:47	17:29	15:10	13:34
PU Krško	18:16	17:33	13:27	11:10
PU Ljubljana	25:25	24:43	13:58	13:58
PU Maribor	25:25	23:37	20:40	15:06
PU Murska Sobota	18:12	17:35	16:17	10:12
PU Nova Gorica	16:35	15:05	15:02	12:03
PU Novo mesto	21:24	20:15	10:26	9:25
PU Postojna	16:06	17:32	13:42	11:03
PU Slovenj Gradec	13:05	11:47	10:10	8:42
Slovenija	22:28	21:27	15:31	12:58

FORENZIČNA IN KRIMINALISTIČNOTEHNIČNA DEJAVNOST

Preiskave in strokovna mnenja

Laboratorij	Preiskave in strokovna mnenja		Porast/upad (v %)
	2005	2006	
Fizikalni	371	293	-21,0
Kemijski	552	536	-2,9
Biološki	949	1.088	14,7
Za pisave in dokumente	605	637	5,3
Daktiloskopski	1.106	457	-58,7
Skupaj	3.583	3.011	16,0

NADZORNA DEJAVNOST

Splošni, strokovni in ponovni nadzori nad delom policijskih enot

NOE GPU	Nadzori delavcev GPU nad delom NOE GPU		PU	Nadzori delavcev GPU nad delom PU			Nadzori delavcev PU nad delom NOE PU		Nadzori delavcev PU nad delom PP		
	Strokovni	Ponovni		Splošni	Strokovni	Ponovni	Strokovni	Ponovni	Splošni	Strokovni	Ponovni
SGDP			CE			1	1		1	11	2
UUP	2		KP	1					1	7	1
UKP	2	1	KR		1				1	1	0
CFP			KK		2				0	8	1
UVZ			LJ				1		2	28	2
OKC			MB		2	1			2	4	1
SE			MS		2				1	9	1
PA			NG				1		1	4	1
UOK		1	NM		1				1	3	0
UIT			PO		2				0	7	3
UL			SG				1		2	9	0
Skupaj	4	2	Skupaj	1	10	2	4	0	12	91	12

SPREMLJANJE IZVAJANJA POLICIJSKIH POOBLASTIL IN OGROŽANJA POLICISTOV

Osebe, katerih identiteto je ugotavljala policija

Zakonska podlaga	2005	2006	Porast/upad (v %)
Zakon o policiji (35. čl.)			
vse osebe	29.496	34.106	15,6
operativno zanimive osebe	9.308	10.858	16,7
Zakon o nadzoru državne meje (29. čl.)	6.037	6.823	13,0

Osebe, privedene na sodišče zaradi postopka o kaznivem dejanju ali prekršku

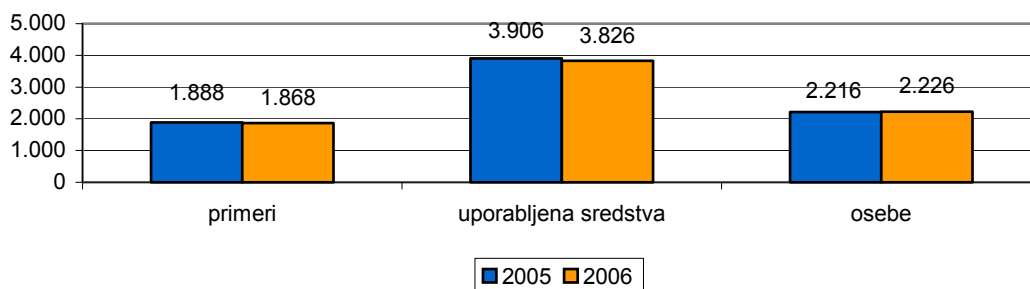
	2005	2006	Porast/upad (v %)
Osumljenci kaznivih dejanj (čl. 157/1 ZKP)	28	22	-21,4
Storilci prekrškov (čl. 110/1 ZP-1)	489	472	-3,5
Skupaj	517	494	-4,5

Osebe, pridržane po zakonu o policiji, zakonu o prekrških in zakonu o kazenskem postopku

Čas pridržanja	2005	2006	Porast/upad (v %)
do 24 ur (43/1 čl. ZPol)	78	20	-74,4
do 48 ur (43/2 čl. ZPol)	299	679	127,1
do 12 ur (109/2 čl. ZP-1)	1.046	1.070	2,3
do 12 ur (110/2 čl. ZP-1)*	408	161	-60,5
do 6 ur (157/2 čl. ZKP)	989	808	-18,3
do 48 ur (157/2 čl. ZKP)	838	853	1,8
Skupaj	3.658	3.591	-1,8

*ZP-1 je čas pridržanja zaradi privedbe na sodišče skrajšal s 24 na 12 ur.

Uporaba prisilnih sredstev



Uporaba prisilnih sredstev in opozorilnega strela

Vrsta prisilnega sredstva	2005	2006
Fizična sila	1.755	1.713
Sredstva za vklepanje in vezanje	2.016	2.014
Palica	*	27
Plinski razpršilec	*	43
Plinska sredstva	*	0
Službeni pes	*	20
Konjenica	*	0
Sred. za prisilno ustavljanje motornih vozil	*	6
Strelno orožje	0	0
Druga prisilna sredstva	*	0
Opozorilni strel	4	3
Skupaj	3.906	3.826

*Ni primerljivih podatkov.

Posledice uporabe prisilnih sredstev pri policistih in kršiteljih

	Policisti	Kršitelji
Vidni zunanji znaki*	11	146
Lahka telesna poškodba	51	37
Huda telesna poškodba	1	0
Posebno huda telesna poškodba	0	0
Smrt	0	0
Skupaj	63	183

*Policija od 1. 10. 2003 zaradi ugotavljanja morebitnega grdega ravnanja in spremljanja posledic, ki nastanejo zaradi uporabe posameznega prisilnega sredstva, evidentira vsako prasko, odrgnino ali drugo manjšo površinsko poškodbo, ki je nastala zaradi uporabe prisilnega sredstva.

Grožnje policistom

Stopnja ogroženosti	2005	2006
Majhna	21	21
Srednja	3	0
Velika	0	3
Skupaj	24	24

Kazniva dejanja napadov na policiste

	2005	2006	Porast/upad (v %)
Kazniva dejanja (čl. 302, 303, 304 in 305 KZ)	91	103	13,2
Napadeni policisti	138	145	5,1

REŠEVANJE PRITOŽB

Pritožbe zoper policiste

	2005	2006	Porast/upad (v %)
Sprejete pritožbe	358	313	-12,6
nerešene pritožbe	79	70	-11,4
rešene pritožbe	279	243	-12,9
Rešene pritožbe pri vodji org. enote	203	155	-23,6
uspešno zaključen postopek	*	105	-
neuspešno zaključen postopek**	*	50	-
delež neuspešno zaključenih (v %)	*	32,3	-
ravnanje, skladno s predpisi***	82	132	61,0
ravnanje, neskladno s predpisi	17	16	-5,9
delež ravnanj, neskladnih s predpisi (v %)	17,2	10,8	-6,4
postopek še ni zaključen	20	7	-65,0
Pritožbe, zavržene s sklepom (9. člen)	34	18	-47,1
Predčasno zaključen postopek (12. člen)	50	50	0,0
Obravnavane pritožbe na seji senata	76	70	-7,9
neuspešno zaključen postopek pri vodji org. enote	*	50	-
sum storitve kaznivega dejanja****	*	20	-
utemeljene	16	10	-37,5
neutemeljene	60	53	-11,7
delež utemeljenih (v %)	21,0	15,9	-5,2
postopek še ni zaključen	0	7	-

*Zaradi spremenjenega načina evidentiranja pritožb ni možno prikazati primerljivega podatka za prvo polletje 2005.

**Pritožbe, za katere postopek pri vodji organizacijske enote ni bil uspešno zaključen, so bile poslani pristojni službi MNZ za obravnavo na seji senata.

***Pritožbe, pri katerih je vodja organizacijske enote ocenil, da je bilo ravnanje policista skladno s predpisi.

**** Pritožbe, pri katerih obstajajo razlogi za sum storitve kaznivega dejanja, zato jih rešuje pristojna služba MNZ.

NOTRANJE PREISKAVE

Kazniva dejanja, katerih storitve so bili osumljeni delavci policije

Kazniva dejanja po poglavjih KZ	Kazenska ovadba ali poročilo (148/9 čl. ZKP)		Poročilo (148/10 čl. ZKP)	
	2005	2006	2005	2006
K. d. zoper življenje in telo	2	0	0	5
K. d. zoper človekove pravice in svoboščine	12	3	21	32
K. d. zoper volilno pravico in volitve	0	0	2	0
K. d. zoper čast in dobro ime	0	1	0	5
K. d. zoper spolno nedotakljivost	2	1	1	1
K. d. zoper človekovo zdravje	0	0	0	1
K. d. zoper zakonsko zvezo, družino in mladino	2	0	1	1
K. d. zoper delovno razmerje in socialno varnost	0	0	0	1
K. d. zoper premoženje	15	6	6	6
K. d. zoper gospodarstvo	0	0	1	0
K. d. zoper uradno dolžnost in javna pooblastila	13	9	65	98
K. d. zoper pravosodje	0	0	1	3
K. d. zoper javni red in mir	2	1	0	3
K. d. zoper splošno varnost ljudi in premoženja	0	1	2	2
Skupaj	48	22	100	158

KADROVSKE IN ORGANIZACIJSKE ZADEVE

Sistemizirana in zasedena delovna mesta

	Sistemizirana delovna mesta				Zasedena delovna mesta			
	Uniform. policisti	Neuniform. policisti	Delavci brez statusa policista	Skupaj	Uniform. policisti	Neuniform. policisti	Delavci brez statusa policista	Skupaj
2002	6.778	1.636	1.511	9.925	5.419	1.509	1.968	8.896
2003	6.695	1.718	1.508	9.921	5.640	1.611	1.937	9.188
2004	6.678	1.737	1.525	9.940	6.348	1.647	1.578	9.573
2005	7.093	1.767	1.568	10.428	6.440	1.603	1.580	9.623
2006	7.088	1.756	1.571	10.415	6.491	1.605	1.577	9.673

Sistemizirana in zasedena delovna mesta po enotah

	Sistemizirana delovna mesta				Zasedena delovna mesta			
	Uniform. policisti	Neunifor. policisti	Delavci brez statusa policista	Skupaj	Uniform. Policisti	Neunifor. policisti	Delavci brez statusa policista	Skupaj
Vodstvo policije	5	5	2	12	4	4	2	10
SGDP GPU		35	5	40		32	5	37
UUP GPU	304		30	334	244		43	287
UKP GPU		191	8	199		168	6	174
CFP GPU		49	3	52		46	5	51
UVZ GPU	98	207	30	335	63	191	16	270
OKC GPU	22	29	9	60	21	29	9	59
SE GPU	119	1	3	123	98	1	3	102
PA GPU	131	5	49	185	115	5	48	168
UOK GPU		35	19	54		32	21	53
UIT GPU		153	20	173		143	24	167
UL GPU		35	317	352		32	303	335
Skupaj NOE GPU	679	745	495	1.919	545	683	485	1.713
PU CE	634	113	107	854	568	102	110	780
PU KP	643	92	112	847	559	78	113	750
PU KR	454	70	90	614	417	66	92	575
PU KK	531	50	50	631	498	49	47	594
PU LJ	1.228	264	192	1.684	1.148	233	194	1.575
PU MB	974	152	184	1.310	919	141	188	1.248
PU MS	586	61	105	752	567	56	105	728
PU NG	359	57	85	501	333	53	84	470
PU NM	441	61	62	564	405	56	66	527
PU PO	356	43	45	444	330	41	45	416
PU SG	203	48	44	295	202	47	48	297
Skupaj PU	6.409	1.011	1.076	8.496	5.946	922	1.092	7.960
Skupaj	7.088	1.756	1.571	10.415	6.491	1.605	1.577	9.673

IZOBRAŽEVANJE, IZPOPOLNJEVANJE IN USPOSABLJANJE

Izvajanje izobraževalnega programa za policista

Generacija	Leto vpisa	Vpisani	Zaključilo izobraževanje	Delež uspešnih (v %)
III.	2001	361	349	96,7
IV.	2002	421	389	92,4
V.	2003	294	260	88,4
VI.	2004	195	170	87,2
VII.	2004	170	159	93,5
VIII.	2005	183	147	80,3

Izvajanje programa usposabljanja za delavce policije za varovanje zunanje meje EU

Skupina	Leto vpisa	Vpisani	Zaključilo usposabljanje	Delež uspešnih (v %)
I.*	2006	251	-	-

*Skupina še ni zaključila usposabljanja.

Izvajanje izobraževalnega programa za višjega policista

Generacija	Leto vpisa	Vpisani	Zaključilo izobraževanje	Delež uspešnih (v %)
II.	2001	33	31	93,9
III.	2002	33	31	93,9
IV.	2003	33	31	93,9
V.*	2004	58	-	-
VI.*	2005	33	-	-

*Generaciji še nista zaključili izobraževanja.

Izvajanje programov izpopolnjevanja in usposabljanja

Področje	Izvedeni programi		Udeleženci*		
	2005	2006	2005	2006	Porast/upad (v %)
Splošne policijske naloge in specialnosti	38	142	1.664	4.100	146,4
Kriminalistično preiskovanje	39	26	551	498	-9,6
Socialne veščine in delo z ljudmi	23	25	432	422	-2,3
Mednarodna usposabljanja	35	24	179	171	-4,5
Delo vodnikov službenih psov	21	43	163	362	122,1
Informatika in računalništvo	131	67	2.255	1.022	-54,7
Poslovanje z dokumentarnim gradivom	6	1	281	47	-83,3
Varnost in zdravje pri delu	6	16	590	440	-25,4
Delo specialne enote	9	10	286	220	-23,1
Varovanje oseb in objektov	15	7	76	60	-21,1
Jezikovna usposabljanja	17	11	145	116	-20,0
Notranje preiskave in pomoč policistom	1	0	34	0	-100,0
Skupaj	341	372	6.656	7.458	12,0

*Udeleženci iz policije ter zunanjih, domačih in tujih ustanov.

FINANČNO-MATERIALNE ZADEVE

Poraba sredstev proračuna policije (v 000 SIT)

Proračun policije po tipu proračunske postavke	2005			2006			Indeks porabe 06/05
	Veljavni proračun	Poraba	Delež porabe (v %)	Veljavni proračun	Poraba	Delež porabe (v %)	
Integralna sredstva	60.133.684	35.332.461	58,8	67.099.260	36.242.003	54,0	102,6
Proračun (tip 1)	59.197.635	34.981.082	59,1	66.641.983	36.201.172	54,3	103,5
Tip 1 - plače	46.679.281	29.403.188	63,0	50.983.320	29.693.918	58,2	101,0
Tip 1 - materialni stroški	9.557.840	5.144.995	53,8	10.196.942	5.733.735	56,2	111,4
Tip 1 - investicije	2.960.515	432.899	14,6	5.461.721	773.519	14,2	178,7
Predpristopna pomoč - slovenska udeležba (tip 20)	936.049	351.379	37,5	444.557	40.831	9,2	11,6
Popristopna pomoč - slovenska udeležba (tip 29)				12.720	0	0,0	
Namenska sredstva	872.068	408.715	46,9	892.218	351.402	39,4	86,0
Lastna dejavnost (tip 6)	270.160	270.920	100,3	247.141	250.177	101,2	92,3
Sredstva odškodnin iz zavarovanja premoženja (tip 7)	22.321	4.978	22,3	30.457	0	0,0	0,0
Sredstva najemnine (tip 18)	570.589	130.726	22,9	609.516	101.224	16,6	77,4
Donacija (tip 30)	8.999	2.091	23,2	5.105	0	0,0	0,0
EU sredstva	7.849.885	1.346.906	17,2	14.343.408	1.611.681	11,2	119,7
Predpristopna pomoč (tip 3)	1.149.885	1.333.036	115,9	185.634	195.412	105,3	14,7
Popristopna pomoč (tip 28)				0	0		
Schengenska meja (tip 60)	6.700.000	13.870	0,2	14.157.774	1.416.270	10,0	10.211,2
Tip 60 - plače				2.289.922	705.225	30,8	
Tip 60 - materialni stroški	32.464	767	2,4	568.330	53.087	9,3	6.921,1
Tip 60 - investicije	6.667.536	13.103	0,2	11.299.522	657.957	5,8	5.021,5
Skupaj	68.855.637	37.088.082	53,9	82.334.886	38.205.086	46,4	103,0

ODNOSI Z JAVNOSTMI

Delo na področju odnosov z javnostmi

	2005	2006	Porast/upad (v %)
Tiskovne konference, kratki sestanki (brifingi), fototermini	155	160	3,2
Sporočila, obvestila, informacije za javnost	2.300	2.571	11,8
Pisni in ustni odgovori na vprašanja novinarjev	1.632	1.771	8,5
Pisni in ustni odgovori na vprašanja državljanov	1.904	1.800	5,5
Demantiji na prispevke v medijih	60	18	-30,0

DEJAVNOST SPECIALIZIRANIH POLICIJSKIH ENOT

Dejavnost policijskega orkestra

	2005	2006
Koncerti v Slovenski filharmoniji/Cankarjevem domu/Unionski dvorani	2	3
Koncerti v okviru Glasbene mladine Ljubljana	5	6
Drugi koncerti po Sloveniji	11	5
Koncerti v tujini	0	0
Nastopi na proslavah in kulturnih prireditvah	58	54
Nastopi na protokolarnih sprejemih	13	4
Komemoracije in pogrebi	35	34
Videosnemanje	0	0
Avdiosnemanje	0	11

Policisti v mednarodnih mirovnih operacijah

Misija	Država	2005	2006
European Union Police Mission (EUPM)	Bosna in Hercegovina	3	0
European Union Police Mission 2 (EUPM 2)	Bosna in Hercegovina	0	4
Office of High Representative in Bosnia and Herzegovina (OHR)	Bosna in Hercegovina	1	1
United Nations Interim Administration Mission in Kosovo (UNMIK)	SČG - Kosovo	14	15
Organizacija za varnost in sodelovanje v Evropi (OVSE)	SČG - Kosovo	0	1
Organizacija za varnost in sodelovanje v Evropi - Spillover Monitor Mission (OVSE)	Makedonija	1	0
European Union Police Mission – PROXIMA (EUPOL – PROXIMA)	Makedonija	5	0
European Union Police Advisory Team to the FYROM (EUPAT)	Makedonija	0	1
Jordan International Police Training Center (JIPTC)	Jordanija	5	5
Enota DGE - IX	Belgija	1	1
Skupaj		30	28