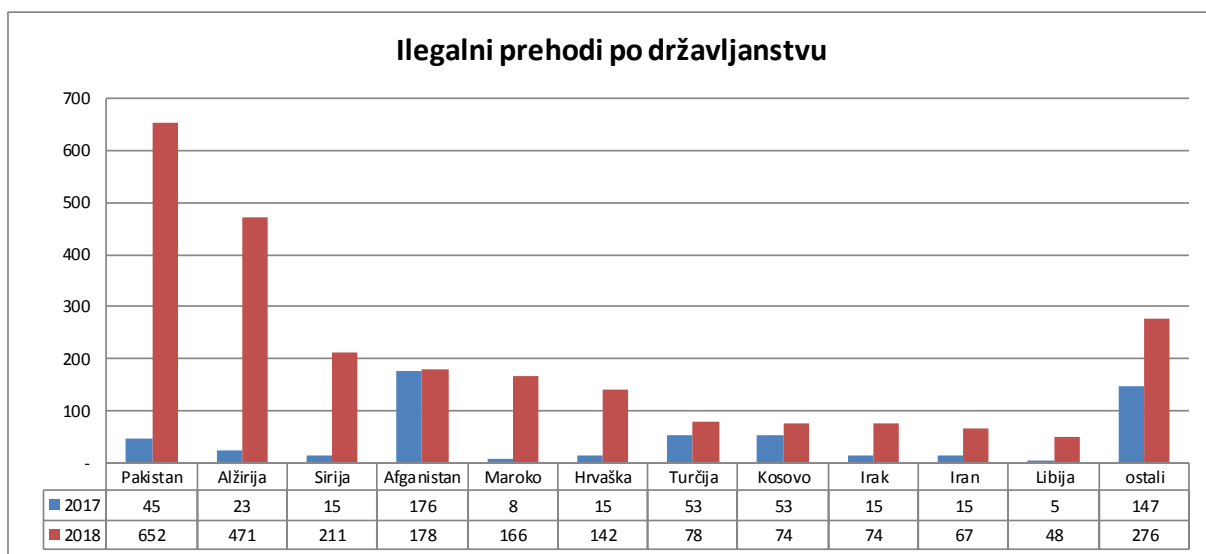


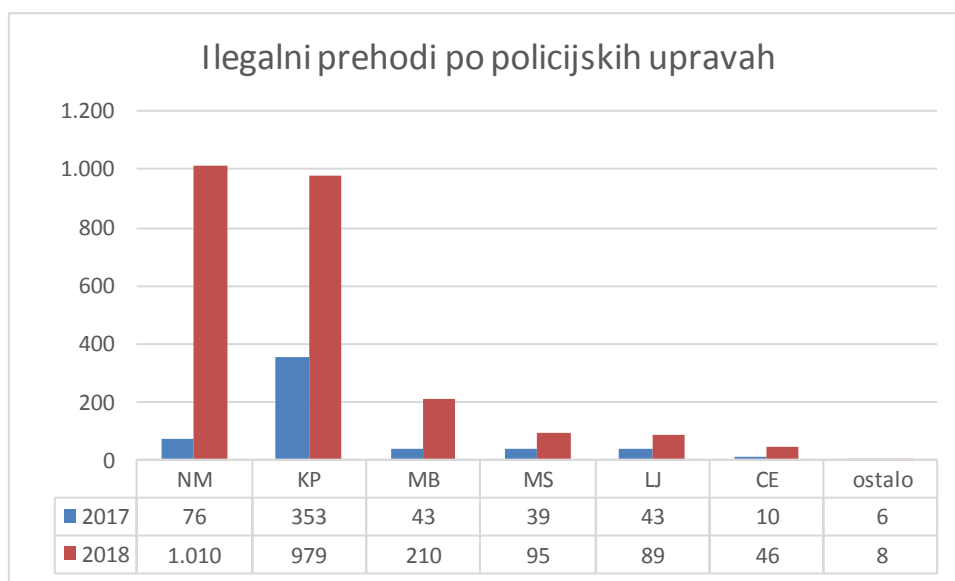
ILEGALNE MIGRACIJE NA OBMOČJU REPUBLIKE SLOVENIJE

V obdobju od 1.1.2018 do 31. maja 2018 so policisti na območju Republike Slovenije obravnavali 2.437 ilegalnih prehodov državne meje. Lani so obravnavali 570 ilegalnih prehodov. Število se je glede na prvih pet mesecev preteklega leta povečalo za 327,5 odstotkov.

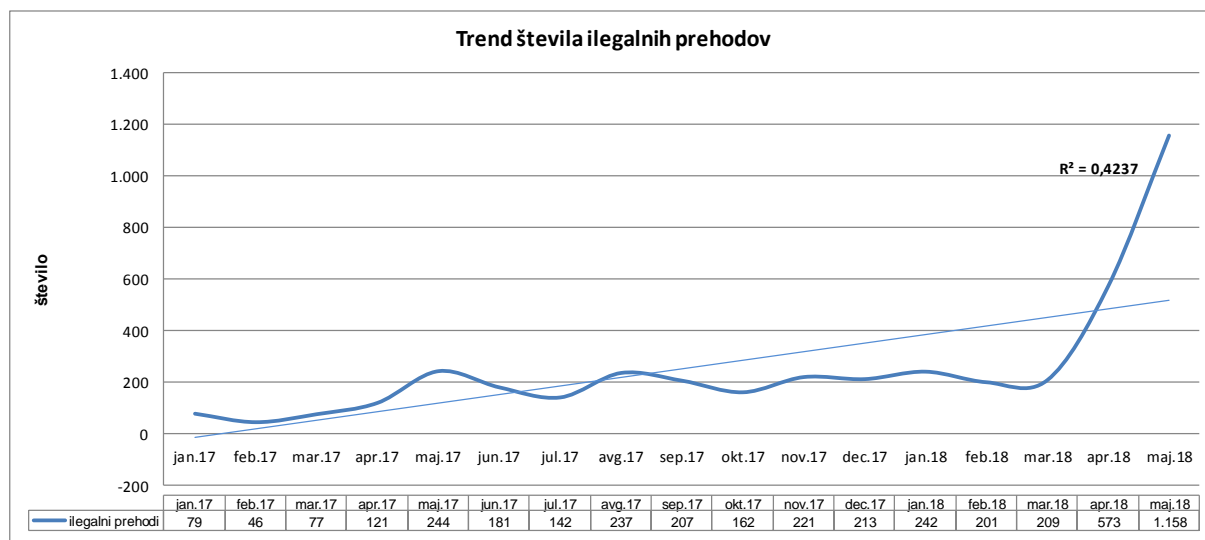
V letošnjem letu so bili najpogosteje obravnavani državljani Pakistana, Alžirije in Sirije. Število vseh navedenih se je močno povečalo. V zadnjem obdobju se je opazno spremenila tudi struktura po državljanstvu, saj med ilegalnimi migranti ne prevladujejo več državljani Alžirije. Podatki so razvidni iz grafikona.



Največ ilegalnih prehodov je obravnavala Policijska uprava Novo mesto, ki zavzema delež 41 odstotkov. Sledi PU Koper s 40 odstotki. Podatki so razvidni iz grafikona.



Od začetka lanskega leta zaznavamo nestabilen trend naraščanja števila ilegalnih prehodov. Število se je izrazito povečalo v letošnjem aprilu in trend naraščanja se strmo nadaljuje.



Nedovoljeni vstopi na notranjih mejah

Policisti so v notranjosti države oziroma pri izstopu na zunanji meji ugotovili 313 kršitev, ko so tujci na notranjih mejah v Republiko Slovenijo vstopili brez ustreznih potnih listin ali brez potrebnih dovoljenj (dovoljenje za prebivanje ali vizum). Lani so jih ugotovili 344. Število je za devet odstotkov manjše kot v enakem obdobju v lanskega leta.

meja	AVSTRILIJA		ITALIJA		MADŽARSKA		ZRAČNE MEJE		SKUPAJ	
	2017	2018	2017	2018	2017	2018	2017	2018	2017	2018
Kitajska	0	1	32	24	0	1	0	0	32	26
Albanija	2	2	33	22	0	1	0	0	35	25
Bosna in Hercegovina	27	18	14	7	0	0	0	0	41	25
Srbija	2	4	20	17	0	0	0	0	22	21
ostali	46	86	157	120	10	10	1	0	214	216
SKUPAJ	77	111	256	190	10	12	1	0	344	313

Zavrnitve vstopa v Republiko Slovenijo na mejnih prehodih

Zaradi neizpolnjevanja pogojev za vstop v Republiko Slovenijo oziroma druge države članice EU je bilo na mejnih prehodih v skladu z določbami Zakonika o schengenskih mejah zavrženih skupaj 1.749 državljanov tretjih držav, od tega večina na kopenski meji (meja s Hrvaško). Lani je bilo zavrženih 1.689 tujcev. Število zavrženih se je povečalo za 3,6 odstotkov.

Državljanstvo/meja	Kopenska meja		Letališča		Pristanišča		Skupaj	
	2017	2018	2017	2018	2017	2018	2017	2018
Albanija	371	358	142	124	0	0	513	482
Bosna in Hercegovina	379	401	4	7	0	0	383	408
Srbija	292	321	5	2	0	0	297	323
Makedonija	178	185	11	3	0	0	189	188
Kosovo	52	73	1	0	0	0	53	73
Turčija	21	20	28	30	0	0	49	50
druge države	196	215	9	9	0	1	205	225
skupaj	1.489	1.573	200	175	0	1	1.689	1.749

Nedovoljeno prebivanje

Zaradi nedovoljenega prebivanja na območju Republike Slovenije ali drugih držav članic Evropske unije so policisti obravnavali skupaj 1.733 tujcev. V lanskem enakem obdobju so jih obravnavali 1.577. Število se je povečalo za 9,8 odstotkov.

DRŽAVLJANSTVO	2017	2018
Albanija	359	358
Bosna in Hercegovina	400	351
Srbija	248	312
Makedonija	188	294
Moldavija	150	225
Turčija	62	61
Črna Gora	17	21
Ukrajina	39	19
druge države	114	92
SKUPAJ	1.577	1.733

Izvajanje meddržavnih sporazumov o sprejemanju – vračanju oseb

a) vračanje oseb tujim varnostnim organom

Slovenski policisti so na podlagi mednarodnih sporazumov tujim varnostnim organom vrnili 409 tujcev, v enakem lanskem obdobju jih je bilo vrnjenih 368. Največ in sicer 370 jih je bilo vrnjenih na meji s Hrvaško, kamor smo lani vrnili 298 tujcev. Na tej meji je bilo največ vrnjenih državljanov Pakistana in sicer 55. Lani je bilo hrvaškim varnostnim organom vrnjenih 12 državljanov Pakistana.

b) sprejem oseb od tujih varnostnih organov

Tuji varnostni organi so na podlagi mednarodnih sporazumov o vračanju oseb v Slovenijo vrnili 167 oseb, lani so nam vrnili 157 oseb. Letos je bilo med vrnjenimi 13 slovenskih državljanov.

Država	Osebe, ki so jih tuji varnostni organi vrnili slovenskim policistom		Osebe, ki so jih slovenski policisti vrnili tujim varnostnim organom	
	2017	2018	2017	2018
Italija	38	97	47	12
Avstrija	14	12	3	8
Hrvaška	5	3	298	370
Madžarska	16	10	3	1
letališče	84	45	17	18
Skupaj	157	167	368	409

Ocena stanja

V predhodnem letu in začetku letošnjega leta smo zaznavali nestabilen trend zmerne naraščanja števila ilegalnih prehodov. Po pričakovanjih se je število ilegalnih prehodov izrazito povečalo v letošnjem aprilu, predvsem zaradi izboljšanja vremenskih razmer, uveljavitve nove poti nedovoljenih migracij čez Bosno in Hercegovino ter zaradi velikega potenciala ilegalnih migrantov, ki se so se znašli na območju Zahodnega Balkana. Trend naraščanja se strmo nadaljuje in je še naprej pričakovati velik obseg nedovoljenih migracij. V zadnjem obdobju se je spremenila tudi struktura ilegalnih migrantov po državljanstvu.

Število sprejetih oseb od sosednjih varnostnih organov je nekoliko večje kot v enakem obdobju prejšnjega leta. Znatno del sprejetih tujcev predstavljajo tisti, ki zapustijo nastanitvene kapacitete s področja mednarodne zaščite in potujejo proti ciljnim državam.

Na opazno zmanjšanje števila vrnjenih oseb v sosednje države še naprej vpliva večje število podanih namer za podajanje prošnje za mednarodno zaščito, saj ilegalni migranti izrabljajo podajanje prošnje za mednarodno zaščito za nadaljnje potovanje. Ugotavljamo, da je ta modus prisoten na celotnem območju Zahodnega Balkana, saj ilegalni migranti takoj ob prijemu izrazijo namero podaje prošnje za mednarodno zaščito in nato zapustijo nastanitvene kapacitete z namenom nadaljevanja nedovoljenih migracij. Ta modus se bo zaradi narave nastanitve (nastanitev odprtega tipa) nedvomno nadaljeval.

Število obravnavanih tujcev zaradi nedovoljenega prebivanja se še naprej povečuje. Pri nedovoljenem prebivanju gre še vedno predvsem za prekoračitve dovoljenega časa prebivanja, značilno predvsem za državljane držav v širši regiji. Povezano je predvsem s prometnimi tokovi znotraj evropskega prostora.

Večina tujcev, ki nedovoljeno vstopijo na notranjih mejah schengenskega prostora, še vedno prihaja iz Italije, vendar se je njihovo število zmanjšalo za četrtno. Povečuje se število nedovoljenih vstopov iz Avstrije, število se je povečalo za 44 odstotkov. Gre predvsem za nedovoljene vstopne migracijsko manj rizičnih držav, oz. tujcev, ki imajo urejen status v eni izmed držav članic, ne posedujejo pa potrebnih dokumentov za vstop v našo državo.

Število zavrnitev vstopa državljanov tretjih držav se je nekoliko povečalo. V strukturi zavrnenih po državljanstvu močno prevladujejo državljani balkanskih držav, struktura po državljanstvu se ne spreminja. Trend števila zavrnenih sledi tudi trendom števila potnikov na mejnih prehodih.

Opomba: statistični podatki so bili zajeti 7.6.2018, naknadni vnosi ali ažuriranje podatkov lahko spremenijo navedene statistične podatke.

UPRAVA UNIFORMIRANE POLICIJE
Sektor mejne policije