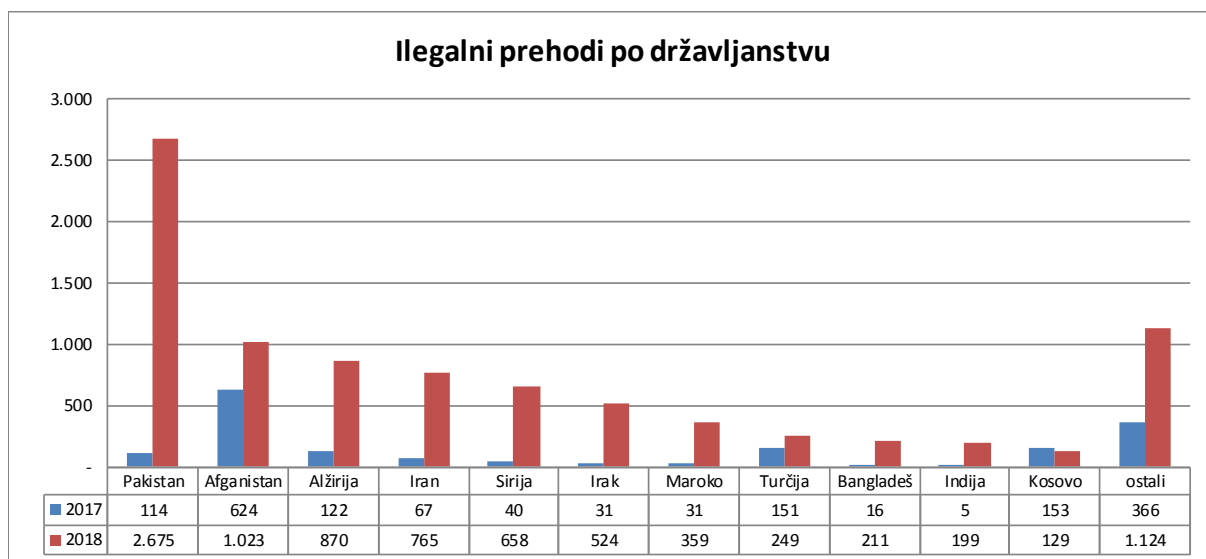


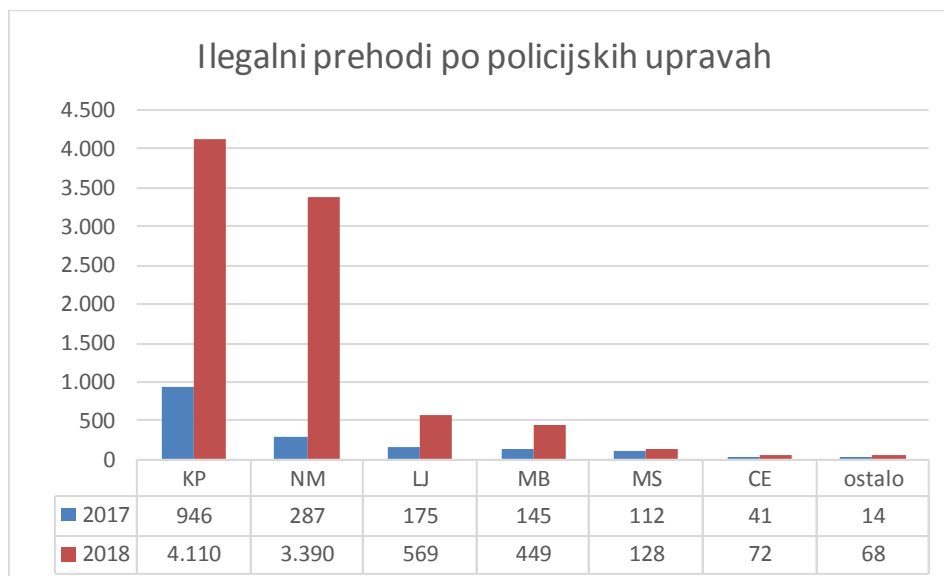
ILEGALNE MIGRACIJE NA OBMOČJU REPUBLIKE SLOVENIJE

V obdobju od 1.1.2018 do 30. novembra 2018 so policisti na območju Republike Slovenije obravnavali 8.786 ilegalnih prehodov državne meje. Lani so obravnavali 1.720 ilegalnih prehodov. Število se je glede na enako obdobje preteklega leta povečalo za 410,8 odstotkov.

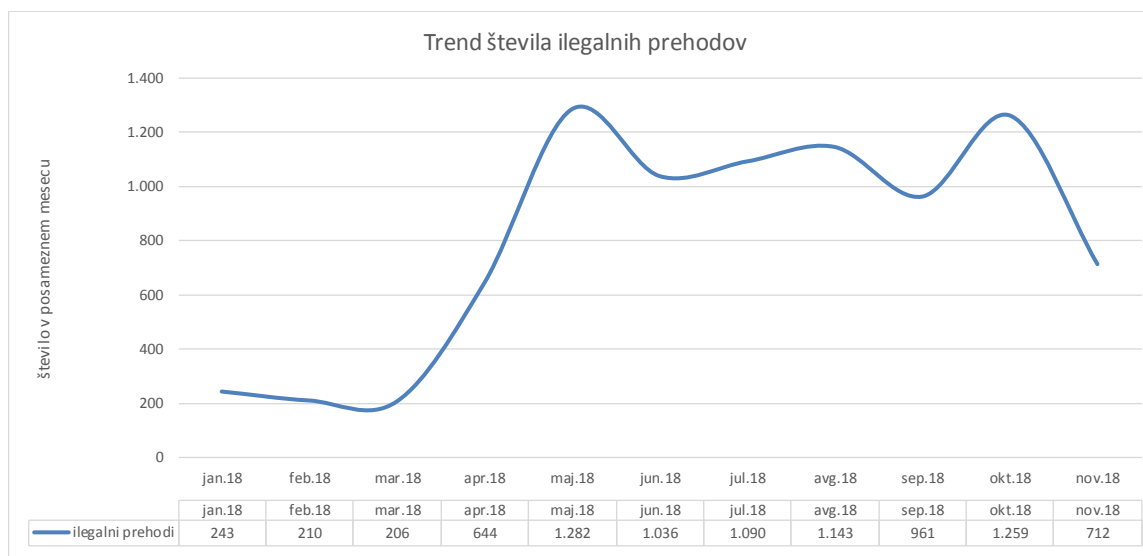
V letošnjem letu so bili najpogosteje obravnavani državljani Pakistana, Afganistana in Alžirije. Povečuje se predvsem število državljanov Pakistana in tudi število državljanov drugih migracijsko najbolj rizičnih držav, ki prevladujejo med strukturo ilegalnih migrantov po državljanstvu. Podatki so razvidni iz grafikona.



Največ ilegalnih prehodov je obravnavala Policijska uprava Koper, ki zavzema delež kar 47 odstotkov. Sledi PU Novo mesto s 39 odstotki. Podatki so razvidni iz grafikona.



Od vrhunca števila ilegalnih prehodov v letošnjem maju je sledil nestabilen trend velikega števila ilegalnih prehodov. Sledil je sezonski upad števila v novembru zaradi vremenskih razmer.



Nedovoljeni vstopi na notranjih mejah

Policisti so v notranjosti države oziroma pri izstopu na zunanji meji ugotovili 766 kršitev, ko so tujci na notranjih mejah v Republiko Slovenijo vstopili brez ustreznih potnih listin ali brez potrebnih dovoljenj (dovoljenje za prebivanje ali vizum). Lani so jih ugotovili 870. Število je za 12 odstotkov manjše kot v enakem obdobju v lanskega leta.

meja	AVSTRIFA		ITALIJA		MADŽARSKA		ZRAČNE MEJE		SKUPAJ	
	2017	2018	2017	2018	2017	2018	2017	2018	2017	2018
Kitajska	3	4	52	52	0	1	0	0	55	57
Albanija	8	7	70	40	0	6	0	0	78	53
Bosna in Hercegovina	60	45	24	8	0	0	0	0	84	53
Kosovo	26	25	46	23	0	0	4	2	76	50
Pakistan	3	9	20	34	3	3	0	0	26	46
ostali	161	188	365	289	22	30	3	0	551	507
SKUPAJ	261	278	577	446	25	40	7	2	870	766

Zavrnitve vstopa v Republiko Slovenijo na mejnih prehodih

Zaradi neizpolnjevanja pogojev za vstop v Republiko Slovenijo oziroma druge države članice EU je bilo na mejnih prehodih v skladu z določbami Zakonika o schengenskih mejah zavrženih skupaj 3.553 državljanov tretjih držav, od tega večina na kopenski meji (meja s Hrvaško). Lani je bilo zavrženih 3.581 tujcev. Število zavrženih se je minimalno zmanjšalo.

Državljanstvo/meja	Kopenska meja		Letališča		Pristanišča		Skupaj	
	2017	2018	2017	2018	2017	2018	2017	2018
Albanija	777	736	313	232			1.090	968
Bosna in Hercegovina	717	668	6	12			723	680
Srbija	644	609	12	6			656	615
Makedonija	386	304	21	5			407	309
Kosovo	101	153	7	6			108	159
Afganistan	48	136	0	1			48	137
druge države	463	585	86	99		1	549	685
skupaj	3.136	3.191	445	361	0	1	3.581	3.553

Nedovoljeno prebivanje

Zaradi nedovoljenega prebivanja na območju Republike Slovenije ali drugih držav članic Evropske unije so policisti obravnavali skupaj 4.037 tujcev. V lanskem enakem obdobju so jih obravnavali 3.818. Število se je povečalo za 5,7 odstotkov.

DRŽAVLJANSTVO	2017	2018
Albanija	920	882
Bosna in Hercegovina	796	697
Makedonija	560	683
Srbija	595	668
Moldavija	318	609
Turčija	170	204
Ukrajina	98	41
Kosovo	46	39
druge države	315	214
SKUPAJ	3.818	4.037

Izvajanje meddržavnih sporazumov o sprejemanju – vračanju oseb

a) vračanje oseb tujim varnostnim organom

Slovenski policisti so na podlagi mednarodnih sporazumov tujim varnostnim organom vrnili 4.549 tujcev, v enakem lanskem obdobju jih je bilo vrnjenih 837. Največ in sicer 4.428 jih je bilo vrnjenih na meji s Hrvaško, kamor smo lani vrnili 674 tujcev. Na tej meji je bilo največ vrnjenih državljanov Pakistana in sicer 1.602. Lani je bilo hrvaškim varnostnim organom vrnjenih 30 državljanov Pakistana.

b) sprejem oseb od tujih varnostnih organov

Tuji varnostni organi so na podlagi mednarodnih sporazumov o vračanju oseb v Slovenijo vrnili 580 oseb, lani so nam vrnili 294 oseb. Letos je bilo med sprejetimi osebami 29 slovenskih državljanov.

Država	Osebe, ki so jih tuji varnostni organi vrnili slovenskim policistom		Osebe, ki so jih slovenski policisti vrnili tujim varnostnim organom	
	2017	2018	2017	2018
Italija	68	348	101	64
Avstrija	36	34	13	20
Hrvaška	12	14	674	4.428
Madžarska	23	19	5	5
letališče	155	165	44	32
Skupaj	294	580	837	4.549

Ocena stanja

V predhodnem letu in začetku letošnjega leta smo zaznavali nestabilen trend naraščanja števila ilegalnih prehodov. Po pričakovanjih se je število ilegalnih prehodov izrazito povečalo v letošnjem aprilu in maju, predvsem zaradi izboljšanja vremenskih razmer, uveljavitve nove poti nedovoljenih migracij čez Bosno in Hercegovino ter zaradi velikega potenciala ilegalnih migrantov, ki se so se znašli na območju Zahodnega Balkana. Trendu velikega števila je sledil sezonski trend upada števila ilegalnih prehodov.

Število sprejetih oseb od sosednjih varnostnih organov se povečuje predvsem na meji z Italijo. Znatno del sprejetih tujcev predstavljajo tisti, ki zapustijo nastanitvene kapacitete proslincev za mednarodno zaščito in potujejo proti ciljnim državam. Število izročenih tujcev se je opazno povečalo tudi zaradi krepitve sodelovanja s hrvaškimi varnostnimi organi. Povečanje je bilo zaznано predvsem v zadnjem obdobju.

Število obravnavanih tujcev zaradi nedovoljenega prebivanja se minimalno povečuje. Pri nedovoljenem prebivanju gre še vedno predvsem za prekoračitve dovoljenega časa prebivanja, značilno predvsem za državljane držav v širši regiji. Povezano je predvsem s prometnimi tokovi znotraj evropskega prostora.

Večina tujcev, ki nedovoljeno vstopijo na notranjih mejah schengenskega prostora, še vedno prihaja iz Italije, vendar se je njihovo število zmanjšalo. Gre predvsem za nedovoljene vstopne migracijsko manj rizičnih držav, vendar so se med njimi pojavili tudi državljani Pakistana. Še naprej se nekoliko povečuje število nedovoljenih vstopov iz Avstrije.

Število zavrnitev vstopa državljanov tretjih držav se je minimalno zmanjšalo. V strukturi zavrnenih po državljanstvu močno prevladujejo državljani balkanskih držav, struktura po državljanstvu se bistveno ne spreminja. V tej strukturi so se pojavili državljani Afganistana, predvsem zaradi odkritih primerov izmikanja mejni kontroli v tovornih vozilih. Trend števila zavrnenih sledi tudi trendom števila potnikov na mejnih prehodih.

Opomba: statistični podatki so bili zajeti 13.12.2018, naknadni vnosi ali ažuriranje podatkov bodo zagotovo spremenili navedene statistične podatke.

UPRAVA UNIFORMIRANE POLICIJE
Sektor mejne policije